

# **Produzierendes Gewerbe, Handwerk**

## **Beschäftigte, Umsatz im Verarbeitenden Gewerbe sowie im Bergbau und der Gewinnung von Steinen und Erden**

**August 2016  
- Vorläufige Ergebnisse -  
Betriebe mit 50 und mehr tätigen Personen**

**Bestellnummer:  
3E102**



**SACHSEN-ANHALT**

**Herausgabemonat:** Januar 2017

**Zu beziehen durch das**

Statistische Landesamt Sachsen-Anhalt  
Dezernat Öffentlichkeitsarbeit  
Postfach 20 11 56  
06012 Halle (Saale)

**Preis:** 5,00 EUR (kostenfrei als PDF-Datei verfügbar - Bestellnummer: 6E102)

**Inhaltliche Verantwortung:**

Dezernat: Verarbeitendes Gewerbe, Handwerk, Bau, Energie  
Herr Streufert  
Telefon: 0345 2318-303

**Auskünfte erhalten Sie unter:**

Telefon: 0345 2318-777  
Telefon: 0345 2318-715  
Telefon: 0345 2318-716  
  
Telefax: 0345 2318-913  
Internet: <http://www.statistik.sachsen-anhalt.de>  
E-Mail: [info@stala.mi.sachsen-anhalt.de](mailto:info@stala.mi.sachsen-anhalt.de)

**Vertrieb:**

Telefon: 0345 2318-718  
E-Mail: [shop@stala.mi.sachsen-anhalt.de](mailto:shop@stala.mi.sachsen-anhalt.de)

**Druck:** Statistisches Landesamt Sachsen-Anhalt

© Statistisches Landesamt Sachsen-Anhalt, Halle (Saale), 2017

Auszugsweise Vervielfältigung und Verbreitung mit Quellenangabe gestattet.

**Bibliothek und Besucherdienst** (Merseburger Straße 2):

Montag bis Freitag: 8:00 Uhr bis 12:00 Uhr - möglichst nach Vereinbarung

Telefon: 0345 2318-714  
E-Mail: [bibliothek@stala.mi.sachsen-anhalt.de](mailto:bibliothek@stala.mi.sachsen-anhalt.de)

# Statistischer Bericht

Beschäftigte, Umsatz  
im Verarbeitenden Gewerbe sowie im  
Bergbau und der Gewinnung von Steinen und Erden

August 2016  
Vorläufige Ergebnisse  
- Betriebe mit 50 und mehr tätigen Personen -

Land Sachsen-Anhalt



## Inhaltsverzeichnis

	Seite
Vorbemerkungen	4
Klassifikation der Wirtschaftszweige	8
Grafiken	16
1. Ergebnisse der Betriebe im Verarbeitenden Gewerbe sowie im Bergbau und der Gewinnung von Steinen und Erden Sachsen-Anhalts	
1.1 Betriebe im Verarbeitenden Gewerbe sowie im Bergbau und der Gewinnung von Steinen und Erden Sachsen-Anhalts - Jahr 2006 bis August 2016	18
1.2 Betriebe im Verarbeitenden Gewerbe Sachsen-Anhalts - Jahr 2006 bis August 2016	19
1.3 Fachliche Betriebsteile, Beschäftigte und Umsatz im Verarbeitenden Gewerbe sowie im Bergbau und der Gewinnung von Steinen und Erden Sachsen-Anhalts im August 2016 nach beteiligten Wirtschaftszweigen	20
1.4 Betriebe, Beschäftigte, Arbeitsstunden, Entgelte und Umsatz im Verarbeitenden Gewerbe sowie im Bergbau und der Gewinnung von Steinen und Erden Sachsen-Anhalts im August 2016 nach hauptbeteiligten Wirtschaftszweigen	22
1.5 Beschäftigte, Arbeitsstunden, Entgelte und Umsatz in den Betrieben des Verarbeitenden Gewerbes sowie im Bergbau und der Gewinnung von Steinen und Erden Sachsen-Anhalts im August 2016 nach hauptbeteiligten Wirtschaftszweigen - Veränderung gegenüber dem Vorjahresmonat	30
1.6 Betriebe, Beschäftigte, Arbeitsstunden, Entgelte und Umsatz im Verarbeitenden Gewerbe sowie im Bergbau und der Gewinnung von Steinen und Erden Sachsen-Anhalts im Zeitraum Januar bis August 2016 nach hauptbeteiligten Wirtschaftszweigen	32
1.7 Beschäftigte, Arbeitsstunden, Entgelte und Umsatz in den Betrieben des Verarbeitenden Gewerbes sowie im Bergbau und der Gewinnung von Steinen und Erden Sachsen-Anhalts im Zeitraum Januar bis August 2016 nach hauptbeteiligten Wirtschaftszweigen - Veränderung gegenüber dem Vorjahreszeitraum	34
1.8 Ausgewählte Berechnungskennziffern in Betrieben im Verarbeitenden Gewerbe sowie im Bergbau und der Gewinnung von Steinen und Erden Sachsen-Anhalts im August 2016 nach hauptbeteiligten Wirtschaftszweigen	36
1.9 Auslandsumsatz nach Euro- und Nicht-Eurozone in Betrieben des Verarbeitenden Gewerbes sowie im Bergbau und der Gewinnung von Steinen und Erden Sachsen-Anhalts im August 2016 nach hauptbeteiligten Wirtschaftszweigen - Veränderung gegenüber dem Vorjahresmonat	38
2. Betriebe im Verarbeitenden Gewerbe sowie im Bergbau und der Gewinnung von Steinen und Erden Sachsen-Anhalts im August 2016 nach kreisfreien Städten und Landkreisen	40

## Vorbemerkungen

In dem vorliegenden Bericht werden die Daten des Monatsberichtes für Betriebe im Verarbeitenden Gewerbe sowie im Bergbau und der Gewinnung von Steinen und Erden des Landes Sachsen-Anhalt in der fachlichen Gliederung der „Klassifikation der Wirtschaftszweige, Ausgabe 2008 (WZ 2008)“ nachgewiesen.

Ab 2007 werden mit dem Monatsbericht die produzierenden Betriebe mit 50 und mehr tätigen Personen von Unternehmen des Verarbeitenden Gewerbes sowie des Bergbaus und der Gewinnung von Steinen und Erden sowie die produzierenden Betriebe mit 50 und mehr tätigen Personen von Unternehmen anderer Wirtschaftszweige erfasst.

Die unterhalb dieser Abschneidegrenze liegenden Betriebe werden ab dem Berichtsjahr 2007 nur noch im neu eingeführten Jahresbericht für Betriebe nach den tätigen Personen, den Entgelten und dem Umsatz befragt.

Die Ergebnisse für Betriebe im Verarbeitenden Gewerbe sowie im Bergbau und der Gewinnung von Steinen und Erden von Unternehmen des Produzierenden Gewerbes mit im Allgemeinen 20 oder mehr tätigen Personen und die produzierenden Betriebe mit im Allgemeinen 20 oder mehr tätigen Personen von Unternehmen der übrigen Wirtschaftsbereiche werden jährlich zusammen mit denen für Unternehmen im Jahresbericht (Bestellnummer 3E103) für das Produzierende Gewerbe als Jahresdaten veröffentlicht.

## Rechtsgrundlagen

Rechtsgrundlagen für die Durchführung des Monatsberichts über die Abschnitte B „Bergbau und Gewinnung von Steinen und Erden“ und C „Verarbeitendes Gewerbe“ der „Klassifikation der Wirtschaftszweige, Ausgabe 2008 (WZ 2008)“ sind:

- das Gesetz über die Statistik im Produzierenden Gewerbe (ProdGewStatG) in der Fassung der Bekanntmachung vom 21. März 2002 (BGBl. I S. 1181), zuletzt geändert durch Artikel 271 der Verordnung vom 31. August 2015 (BGBl. I S. 1474),
- das Gesetz über die Statistik für Bundeszwecke (Bundesstatistikgesetz - BStatG) vom 22. Januar 1987 (BGBl. I S. 462, 565), zuletzt geändert durch Artikel 1 des Gesetzes vom 21. Juli 2016 (BGBl. I S. 1768).

## Klassifikation

Die Zuordnung der Betriebe bzw. Unternehmen und die fachliche Gliederung der Ergebnisse erfolgt auf Grundlage der „Klassifikation der Wirtschaftszweige, Ausgabe 2008 (WZ 2008)“. Mit der Einführung der WZ 2008 wurde die Verordnung (EG) Nr. 1893/2006 des Europäischen Parlaments und des Rates vom 20. Dezember 2006 (ABl. Nr. L 393 vom 30.12.2006 S. 1) zur Einführung der Statistischen Systematik der Wirtschaftszweige in der Europäischen Gemeinschaft (NACE Rev.2) umgesetzt.

Das Kodierungssystem der WZ 2008 unterscheidet zwischen Abschnitten (Buchstaben A - U), Abteilungen (Zweisteller), Gruppen (Dreisteller), Klassen (Viersteller) und Unterklassen (Fünfsteller).

Der Wirtschaftsbereich „Verarbeitendes Gewerbe sowie Bergbau und Gewinnung von Steinen und Erden“ erstreckt sich über die Abschnitte B und C sowie - in der numerischen Gliederung - über die Abteilungen 05 bis 33 der WZ 2008 (siehe Seite 8 ff.).

Die Anwendung der neuen Klassifikation hat Auswirkungen auf den Berichtskreis der Statistiken im Produzierenden Gewerbe, weil einige Tätigkeiten innerhalb des Produzierenden Gewerbes umgruppiert, andere zusätzlich aufgenommen oder ausgegliedert wurden. Darüber hinaus erfolgt die Kodierung der Wirtschaftszweige nunmehr nach einem völlig neuen Nummerierungssystem.

Infolge der strukturellen Veränderungen beim Produzierenden Gewerbe durch den Übergang auf die WZ 2008 zählen zum Beispiel die Branchen des Verlagsgewerbes und des Recyclings nicht mehr in das Verarbeitende Gewerbe. Aber auch innerhalb des Verarbeitenden Gewerbes wurden mit der WZ 2008 erhebliche Anpassungen bei der Zusammensetzung der Wirtschaftszweige vorgenommen. So werden künftig Montage- und Installationsleistungen in eigenständigen Klassen der WZ 2008 nachgewiesen.

Neben den Angaben für die Wirtschaftszweiggliederungen der WZ 2008 werden auch Ergebnisse für die Hauptgruppen:

„Vorleistungsgüter, Investitionsgüter, Gebrauchsgüter, Verbrauchsgüter und Energie“ veröffentlicht.

Die Verordnung (EG) Nr. 586/2001 der Kommission vom 26. März 2001 zur Durchführung der Verordnung (EG) Nr. 656/2007 der Kommission vom 14. Juni 2007 (ABl. EU Nr. L 155 S. 3) legt die Definition der Hauptgruppen fest.

Die genaue Zusammensetzung der Hauptgruppen kann dem Auszug der „Klassifikation der Wirtschaftszweige, Ausgabe 2008 (WZ 2008)“ ab Seite 8 entnommen werden.

Aus Geheimhaltungsgründen wird die Hauptgruppe Energie nicht gesondert veröffentlicht, sondern wird mit der Hauptgruppe Vorleistungsgüterproduzenten zusammengefasst.

### **Berichtskreis**

Im Monatsbericht werden Betriebe des Wirtschaftsbereichs Verarbeitendes Gewerbe sowie Bergbau und Gewinnung von Steinen und Erden (Industrie und Handwerk einschließlich handwerklicher Nebenbetriebe) mit mindestens 50 tätigen Personen erfasst.

Mit Einführung der WZ 2008 werden Einheiten (Betriebe) ohne eigene Warenproduktion, die fremdbezogene Waren oder Dienstleistungen in eigenem Namen bzw. im Namen des Unternehmens/der Unternehmensgruppe, zu dem/der sie gehören, verkaufen (Converter), nicht mehr dem Verarbeitenden Gewerbe zugerechnet (nähere Hinweise siehe Erhebungsunterlagen des Monatsberichts für Betriebe).

Als Betrieb gilt in der amtlichen Unternehmensstatistik ein an einem räumlich festgestellten Ort gelegenes Unternehmen oder Teil eines Unternehmens (z. B. Fabrikations-/Werkstätte, Werk, Bergwerk, Grube). An diesem Ort oder von diesem Ort werden Wirtschaftstätigkeiten ausgeübt, für die - mit Ausnahmen - eine oder mehrere Personen (ggf. auch nur Teilzeitbeschäftigte) im Auftrag ein und desselben Unternehmens arbeiten. Ein Betrieb untersteht immer einem (einzigen) Unternehmen, das seinerseits seinen Sitz stets in einem seiner Betriebe hat.

Örtlich getrennte Hauptverwaltungen von Unternehmen des Erhebungsbereichs werden ebenfalls als eigenständige Betriebe dieses Bereichs erfasst.

Die Merkmalswerte sind für den gesamten Betrieb zu melden und schließen auch die nichtproduzierenden Teile ein.

### **Methodische Hinweise zu den Ergebnissen**

In der Tabellengruppe 1 sind die Ergebnisse des Monatsberichts der Betriebe im Bergbau und der Gewinnung von Steinen und Erden in Sachsen-Anhalt dargestellt.

Bei Betrieben werden die tätigen Personen und die Umsätze nach fachlichen Betriebsteilen,

alle übrigen Merkmale nur für den gesamten Betrieb erhoben.

Ein fachlicher Betriebsteil ist ein Teil eines Betriebes, in welchem nur eine bestimmte wirtschaftliche Tätigkeit ausgeführt wird. Im Falle, ein Betrieb übt nur eine wirtschaftliche Tätigkeit aus, sind die Einheiten Betrieb und fachlicher Betriebsteil identisch.

Hinsichtlich der Darstellung der Ergebnisse wird bei Beschäftigten und Umsätzen zwischen einem Nachweis nach hauptbeteiligten und beteiligten Wirtschaftszweigen unterschieden. Beim Nachweis nach hauptbeteiligten Wirtschaftszweigen werden alle Angaben eines Betriebes dem Wirtschaftszweig zugeordnet, in dem das wirtschaftliche Schwergewicht des Betriebes liegt. Für die Darstellung nach beteiligten Wirtschaftszweigen (fachliche Einheiten) werden die Beschäftigten und Umsätze (Betriebe mit Betriebsteilen in mehreren Klassen der WZ 2008) auf diejenigen Zweige aufgeteilt, denen die einzelnen Betriebsteile entsprechend ihrer Produktion zuzuordnen sind. Bei diesem Nachweis werden die Beschäftigten und Umsätze in den sonstigen Betriebsteilen nicht berücksichtigt.

Im Monatsbericht für Betriebe sind die Ergebnisse aller Betriebe des Verarbeitenden Gewerbes sowie des Bergbaus und der Gewinnung von Steinen und Erden auf dem Territorium Sachsen-Anhalts enthalten, auch wenn sich der Unternehmenssitz einzelner Betriebe außerhalb des Landes Sachsen-Anhalts befindet.

Die Tabelle 2 enthält die Ergebnisse des Monatsberichts für Betriebe in der territorialen Gliederung nach kreisfreien Städten und Landkreisen des Landes Sachsen-Anhalt.

### **Erhebungsmerkmale**

**Beschäftigte:** Alle am Monatsende im Betrieb tätigen Personen einschl. der tätigen Inhaber/-innen, mithelfenden Familienangehörigen (auch unbezahlt mithelfende Familienangehörige, soweit sie mindestens ein Drittel der üblichen Arbeitszeit im Betrieb tätig sind), an andere Unternehmen überlassenen Mitarbeiter/-innen und Heimarbeiter/-innen, aber ohne Leiharbeiter/-innen. Einbezogen werden u. a. Erkrankte, Urlauber/-innen, Kurzarbeiter/-innen, Streikende, von der Aussperrung Betroffene, Personen in Altersteilzeitregelungen, Auszubildende, Saison- und Aushilfsarbeiter/-innen sowie Teilzeitbeschäftigte. Die Beschäftigten umfassen auch die kaufmännischen Auszubildenden (einschl. der Auszubildenden in den

übrigen nichtgewerblichen Ausbildungsberufen) und die gewerblich Auszubildenden.

Nicht zu den Beschäftigten rechnen Leiharbeiterinnen/Leiharbeiternehmer im Sinne des Arbeitnehmerüberlassungsgesetzes (AÜG), Arbeitskräfte, die als Beauftragte anderer Betriebe/Unternehmen im meldenden Betrieb Montage- und Reparaturarbeiten durchführen sowie aufgrund einer tarifvertraglichen Vorruhestandsregelung vorzeitig ausgeschiedene Mitarbeiterinnen/Mitarbeiter.

**Geleistete Arbeitsstunden:** Zu melden sind die von allen Beschäftigten (einschl. der Heimarbeiter/-innen und der Auszubildenden) im Betrieb tatsächlich geleisteten (nicht die bezahlten) Stunden, einschl. Über-, Nacht-, Sonntags- und Feiertagsstunden.

**Entgelte:** Die Entgelte entsprechen der Brutto-lohn- und Bruttogehaltssumme. Dies ist die Bruttosumme der Bar- und Sachbezüge der tätigen Personen einschl. der an andere Unternehmen überlassenen Mitarbeiter/-innen, ohne Pflichtanteile des Arbeitgebers zur Sozialversicherung und Vergütungen, die als Spesenersatz anzusehen sind.

Einzubeziehen sind tariflich oder frei vereinbarte Zulagen (z. B. Akkord-, Nachtarbeits-, Schmutzzulagen), Naturalvergütungen, Vergütungen für ausgefallene Arbeitszeit (z. B. Urlaubslöhne), Lohn- und Gehaltsfortzahlung im Krankheitsfall und Zuschüsse des Arbeitgebers zum Krankengeld, Arbeitsentgelte und sonstige lohnsteuerpflichtige Zahlungen des Arbeitgebers im Rahmen von Altersteilzeitregelungen, Urlaubsbeihilfen, Gratifikationen, Gewinnbeteiligungen, tariflich oder frei vereinbarte Kindergelder und sonstige Familienzuschläge sowie Erziehungsbeihilfen, ferner vermögenswirksame Leistungen des Arbeitgebers und gezahlte Beträge an tätige Personen in eigenen Sozialeinrichtungen (z. B. Werksarzt) sowie Bezüge von Gesellschaftern, Vorstandsmitgliedern und anderen leitenden Kräften (soweit sie steuerlich als Einkünfte aus unselbständiger Arbeit gelten) und Provisionen und Tantiemen.

Nicht einzubeziehen sind Anweisungen des staatlichen Kindergeldes, Sozial- und sonstige Aufwendungen des Arbeitgebers (u. a. Pflichtbeiträge zur Sozialversicherung, Aufwendungen für die betriebliche Altersversorgung, Vorruhestandszahlungen, Kurzarbeitergeld), an andere Unternehmen für entgeltliche Überlassung von Arbeitskräften gezahlte Beträge so-

wie Einnahmen von anderen Unternehmen für die Überlassung von Arbeitnehmern.

**Umsatz:** Umsatz aus eigener Erzeugung (einschl. Umsatz aus dem Verkauf von Energie und Nebenerzeugnissen und Abfällen sowie Entgelte für industrielle Dienstleistungen, Instandhaltungen und Montagen). Umsatz aus Handelsware und sonstigen nichtindustriellen/nichthandwerklichen Tätigkeiten (z. B. Erlöse aus Vermietung und Verpachtung sowie aus Lizenzverträgen, Provisionseinnahmen und Einnahmen aus der Veräußerung von Patenten).

Der Umsatz beruht auf den Rechnungswerten (Fakturenwerte) ohne in Rechnung gestellte Umsatzsteuer. Im Umsatz enthalten sind Verbrauchssteuern und Kosten für Fracht, Verpackung und Porto, auch wenn diese gesondert berechnet werden. Außerordentliche und betriebsfremde Erträge aus dem Verkauf von Anlagegütern, aus der Verpachtung von Grundstücken, Zinsen, Dividenden und dgl. sind nicht im Umsatz enthalten. Da es sich grundsätzlich um fakturierte Werte handelt, enthält der Umsatz auch nicht den Wert der Lieferungen, die innerhalb eines Unternehmens von Werk zu Werk stattfinden.

**Inlandsumsatz:** Umsatz mit Abnehmern im gesamten Bundesgebiet sowie Umsatz mit den im Bundesgebiet stationierten ausländischen Streitkräften.

**Auslandsumsatz:** Umsatz mit Abnehmern im Ausland und - soweit einwandfrei erkennbar - Umsatz mit deutschen Exporteuren.

*Als Auslandsumsatz mit der Eurozone* gilt der Umsatz mit den Staaten Belgien, Estland, Lettland, Finnland, Frankreich, Griechenland, Irland, Italien, Luxemburg, Malta, den Niederlanden, Österreich, Portugal, Slowakei, Slowenien, Spanien und Zypern.

*Als Auslandsumsatz mit der Nicht-Eurozone* gilt der Umsatz mit allen Staaten außer den oben genannten Staaten der Eurozone.



**Anmerkung**

Abweichungen in den Summen sind auf das Runden der Zahlen zurückzuführen.

**Zeichenerklärung**

- nichts vorhanden (genau null)
- 0 weniger als die Hälfte von 1 in der letzten besetzten Stelle, jedoch mehr als nichts
- . Zahlenwert unbekannt oder geheim zu halten
- x Tabellenfach gesperrt, weil Aussage nicht sinnvoll
- ... Angabe fällt später an

**Abkürzungen**

- a. n. g. = anderweitig nicht genannt
- bzw. = beziehungsweise
- einschl. = einschließlich
- EUR = Euro
- H. v. = Herstellung von
- u. dgl. = und dergleichen
- usw. = und so weiter
- z. B. = zum Beispiel
- u. ä. = und ähnliche

**Klassifikation der Wirtschaftszweige, Ausgabe 2008 (WZ 2008),  
und Zuordnung der Klassen nach WZ 2008 zu den Hauptgruppen**

**Wirtschaftsbereich: Verarbeitendes Gewerbe sowie Bergbau und Gewinnung von Steinen und Erden**

Nr. der WZ 2008	Bezeichnung	Hauptgruppe
<b>B</b>	<b>Abschnitt B – Bergbau und Gewinnung von Steinen und Erden</b>	
05	Kohlenbergbau	
05.1	Steinkohlenbergbau	
05.10	Steinkohlenbergbau	EN
05.2	Braunkohlenbergbau	
05.20	Braunkohlenbergbau	EN
06	Gewinnung von Erdöl und Erdgas	
06.1	Gewinnung von Erdöl	
06.10	Gewinnung von Erdöl	EN
06.2	Gewinnung von Erdgas	
06.20	Gewinnung von Erdgas	EN
07	Erzbergbau	
07.1	Eisenerzbergbau	
07.10	Eisenerzbergbau	A
07.2	NE-Metallerzbergbau	
07.21	Bergbau auf Uran- und Thoriumerze	A
07.29	Sonstiger NE-Metallerzbergbau	A
08	Gewinnung von Steinen und Erden, sonstiger Bergbau	
08.1	Gewinnung von Natursteinen, Kies, Sand, Ton und Kaolin	
08.11	Gewinnung von Naturwerksteinen und Natursteinen, Kalk- und Gipsstein, Kreide und Schiefer	A
08.12	Gewinnung von Kies, Sand, Ton und Kaolin	A
08.9	Sonstiger Bergbau; Gewinnung von Steinen und Erden a. n. g.	
08.91	Bergbau auf chemische und Düngemittelminerale	A
08.92	Torfgewinnung	A
08.93	Gewinnung von Salz	A
08.99	Gewinnung von Steinen und Erden a. n. g.	A
09	Erbringung von Dienstleistungen für den Bergbau und für die Gewinnung von Steinen und Erden	
09.1	Erbringung von Dienstleistungen für die Gewinnung von Erdöl und Erdgas	
09.10	Erbringung von Dienstleistungen für die Gewinnung von Erdöl und Erdgas	A
09.9	Erbringung von Dienstleistungen für den sonstigen Bergbau und die Gewinnung von Steinen und Erden	
09.90	Erbringung von Dienstleistungen für den sonstigen Bergbau und die Gewinnung von Steinen und Erden	A
<b>C</b>	<b>Abschnitt C – Verarbeitendes Gewerbe</b>	
10	Herstellung von Nahrungs- und Futtermitteln	
10.1	Schlachten und Fleischverarbeitung	
10.11	Schlachten (ohne Schlachten von Geflügel)	VG
10.12	Schlachten von Geflügel	VG
10.13	Fleischverarbeitung	VG
10.2	Fischverarbeitung	
10.20	Fischverarbeitung	VG

Nr. der WZ 2008	Bezeichnung	Hauptgruppe
10.3	Obst- und Gemüseverarbeitung	
10.31	Kartoffelverarbeitung	VG
10.32	Herstellung von Frucht- und Gemüsesäften	VG
10.39	Sonstige Verarbeitung von Obst und Gemüse	VG
10.4	Herstellung von pflanzlichen und tierischen Ölen und Fetten	
10.41	Herstellung von Ölen und Fetten (ohne Margarine u. ä. Nahrungsfette)	VG
10.42	Herstellung von Margarine u. ä. Nahrungsfetten	VG
10.5	Milchverarbeitung	
10.51	Milchverarbeitung (ohne Herstellung von Speiseeis)	VG
10.52	Herstellung von Speiseeis	VG
10.6	Mahl- und Schälmaschinen, Herstellung von Stärke und Stärkeerzeugnissen	
10.61	Mahl- und Schälmaschinen	A
10.62	Herstellung von Stärke und Stärkeerzeugnissen	A
10.7	Herstellung von Back- und Teigwaren	
10.71	Herstellung von Backwaren (ohne Dauerbackwaren)	VG
10.72	Herstellung von Dauerbackwaren	VG
10.73	Herstellung von Teigwaren	VG
10.8	Herstellung von sonstigen Nahrungsmitteln	
10.81	Herstellung von Zucker	VG
10.82	Herstellung von Süßwaren (ohne Dauerbackwaren)	VG
10.83	Verarbeitung von Kaffee und Tee, Herstellung von Kaffee-Ersatz	VG
10.84	Herstellung von Würzmitteln und Soßen	VG
10.85	Herstellung von Fertiggerichten	VG
10.86	Herstellung von homogenisierten und diätetischen Nahrungsmitteln	VG
10.89	Herstellung von sonstigen Nahrungsmitteln a. n. g.	VG
10.9	Herstellung von Futtermitteln	
10.91	Herstellung von Futtermitteln für Nutztiere	A
10.92	Herstellung von Futtermitteln für sonstige Tiere	A
11	Getränkeherstellung	
11.0	Getränkeherstellung	
11.01	Herstellung von Spirituosen	VG
11.02	Herstellung von Traubenwein	VG
11.03	Herstellung von Apfelwein und anderen Fruchtweinen	VG
11.04	Herstellung von Wermutwein und sonstigen aromatisierten Weinen	VG
11.05	Herstellung von Bier	VG
11.06	Herstellung von Malz	VG
11.07	Herstellung von Erfrischungsgetränken, Gewinnung natürlicher Mineralwässer	VG
12	Tabakverarbeitung	
12.0	Tabakverarbeitung	
12.00	Tabakverarbeitung	VG
13	Herstellung von Textilien	
13.1	Spinnstoffaufbereitung und Spinnerei	
13.10	* Spinnstoffaufbereitung und Spinnerei	A
13.2	Weberei	
13.20	* Weberei	A
13.3	Veredlung von Textilien und Bekleidung	
13.30	* Veredlung von Textilien und Bekleidung	A

Nr. der WZ 2008	Bezeichnung	Hauptgruppe
13.9	Herstellung von sonstigen Textilwaren	
13.91	* Herstellung von gewirktem und gestricktem Stoff	VG
13.92	* Herstellung von konfektionierten Textilwaren (ohne Bekleidung)	VG
13.93	* Herstellung von Teppichen	VG
13.94	* Herstellung von Seilerwaren	VG
13.95	* Herstellung von Vliesstoff und Erzeugnissen daraus (ohne Bekleidung)	VG
13.96	* Herstellung von technischen Textilien	VG
13.99	* Herstellung von sonstigen Textilwaren a. n. g.	VG
14	Herstellung von Bekleidung	
14.1	Herstellung von Bekleidung (ohne Pelzbekleidung)	
14.11	* Herstellung von Lederbekleidung	VG
14.12	* Herstellung von Arbeits- und Berufsbekleidung	VG
14.13	* Herstellung von sonstiger Oberbekleidung	VG
14.14	* Herstellung von Wäsche	VG
14.19	* Herstellung von sonstiger Bekleidung und Bekleidungszubehör a. n. g.	VG
14.2	Herstellung von Pelzwaren	
14.20	* Herstellung von Pelzwaren	VG
14.3	Herstellung von Bekleidung aus gewirktem und gestricktem Stoff	
14.31	* Herstellung von Strumpfwaren	VG
14.39	* Herstellung von sonstiger Bekleidung aus gewirktem und gestricktem Stoff	VG
15	Herstellung von Leder, Lederwaren und Schuhen	
15.1	Herstellung von Leder und Lederwaren (ohne Herstellung von Lederbekleidung)	
15.11	Herstellung von Leder und Lederfaserstoff; Zurichtung und Färben von Fellen	VG
15.12	Lederverarbeitung (ohne Herstellung von Lederbekleidung)	VG
15.2	Herstellung von Schuhen	
15.20	Herstellung von Schuhen	VG
16	Herstellung von Holz-, Flecht-, Korb- und Korkwaren (ohne Möbel)	
16.1	Säge-, Hobel- und Holzimprägnierwerke	
16.10	Säge-, Hobel- und Holzimprägnierwerke	A
16.2	Herstellung von sonstigen Holz-, Kork-, Flecht- und Korbwaren (ohne Möbel)	
16.21	Herstellung von Furnier-, Sperrholz-, Holzfaser- und Holzspanplatten	A
16.22	Herstellung von Parketttafeln	A
16.23	Herstellung von sonstigen Konstruktionsteilen, Fertigbauteilen, Ausbauelementen und Fertigteilmontagen aus Holz	A
16.24	Herstellung von Verpackungsmitteln, Lagerbehältern und Ladungsträgern aus Holz	A
16.29	Herstellung von Holzwaren a. n. g. Kork-, Flecht- und Korbwaren (ohne Möbel)	A
17	Herstellung von Papier-, Pappe und Waren daraus	
17.1	Herstellung von Holz- und Zellstoff, Papier, Karton und Pappe	
17.11	* Herstellung von Holz- und Zellstoff	A
17.12	* Herstellung von Papier, Karton und Pappe	A
17.2	Herstellung von Waren aus Papier, Karton und Pappe	
17.21	* Herstellung von Wellpapier und -pappe sowie von Verpackungsmitteln aus Papier, Karton und Pappe	A
17.22	* Herstellung von Haushalts-, Hygiene- und Toilettenartikeln aus Zellstoff, Papier und Pappe	A
17.23	* Herstellung von Schreibwaren und Bürobedarf aus Papier, Karton und Pappe	A
17.24	* Herstellung von Tapeten	A
17.29	* Herstellung von sonstigen Waren aus Papier, Karton und Pappe	A
18	Herstellung von Druckerzeugnissen; Vervielfältigung von bespielten Ton-, Bild- und Datenträgern	
18.1	Herstellung von Druckerzeugnissen	
18.11	Drucken von Zeitungen	VG
18.12	Drucken a. n. g.	VG
18.13	Druck- und Mediovorstufe	VG
18.14	Binden von Druckerzeugnissen und damit verbundene Dienstleistungen	VG

Nr. der WZ 2008	Bezeichnung	Hauptgruppe	
18.2	Vervielfältigung von bespielten Ton-, Bild- und Datenträgern		
18.20	Vervielfältigung von bespielten Ton-, Bild- und Datenträgern	VG	
19	Kokerei und Mineralölverarbeitung		
19.1	Kokerei		
19.10	Kokerei	EN	
19.2	Mineralölverarbeitung		
19.20	Mineralölverarbeitung	EN	
20	Herstellung von chemischen Erzeugnissen		
20.1	Herstellung von chemischen Grundstoffen, Düngemitteln und Stickstoffverbindungen, Kunststoffen in Primärformen und synthetischem Kautschuk in Primärformen		
20.11	*	Herstellung von Industriegasen	A
20.12	*	Herstellung von Farbstoffen und Pigmenten	A
20.13	*	Herstellung von sonstigen anorganischen Grundstoffen und Chemikalien	A
20.14	*	Herstellung von sonstigen organischen Grundstoffen und Chemikalien	A
20.15	*	Herstellung von Düngemitteln und Stickstoffverbindungen	A
20.16	*	Herstellung von Kunststoffen in Primärformen	A
20.17	*	Herstellung von synthetischem Kautschuk in Primärformen	A
20.2	Herstellung von Schädlingsbekämpfungsmitteln, Pflanzenschutz- und Desinfektionsmitteln		
20.20	*	Herstellung von Schädlingsbekämpfungsmitteln, Pflanzenschutz- und Desinfektionsmitteln	A
20.3	Herstellung von Anstrichmitteln, Druckfarben und Kittungen		
20.30	*	Herstellung von Anstrichmitteln, Druckfarben und Kittungen	A
20.4	Herstellung von Seifen, Wasch-, Reinigungs- und Körperpflegemitteln sowie von Duftstoffen		
20.41	*	Herstellung von Seifen, Wasch-, Reinigungs- und Poliermitteln	VG
20.42	*	Herstellung von Körperpflegemitteln und Duftstoffen	VG
20.5	Herstellung von sonstigen chemischen Erzeugnissen		
20.51	*	Herstellung von pyrotechnischen Erzeugnissen	A
20.52	*	Herstellung von Klebstoffen	A
20.53	*	Herstellung von ätherischen Ölen	A
20.59	*	Herstellung von sonstigen chemischen Erzeugnissen a. n. g.	A
20.6	Herstellung von Chemiefasern		
20.60	*	Herstellung von Chemiefasern	A
21	Herstellung von pharmazeutischen Erzeugnissen		
21.1	Herstellung von pharmazeutischen Grundstoffen		
21.10	*	Herstellung von pharmazeutischen Grundstoffen	VG
21.2	Herstellung von pharmazeutischen Spezialitäten und sonstigen pharmazeutischen Erzeugnissen		
21.20	*	Herstellung von pharmazeutischen Spezialitäten und sonstigen pharmazeutischen Erzeugnissen	VG
22	Herstellung von Gummi- und Kunststoffwaren		
22.1	Herstellung von Gummiwaren		
22.11	Herstellung und Runderneuerung von Bereifungen	A	
22.19	Herstellung von sonstigen Gummiwaren	A	
22.2	Herstellung von Kunststoffwaren		
22.21	Herstellung von Platten, Folien, Schläuchen und Profilen aus Kunststoffen	A	
22.22	Herstellung von Verpackungsmitteln aus Kunststoffen	A	
22.23	Herstellung von Baubedarfsartikeln aus Kunststoffen	A	
22.29	Herstellung von sonstigen Kunststoffwaren	A	
23	Herstellung von Glas und Glaswaren, Keramik, Verarbeitung von Steinen und Erden		
23.1	Herstellung von Glas und Glaswaren		
23.11	Herstellung von Flachglas	A	
23.12	Veredlung und Bearbeitung von Flachglas	A	
23.13	Herstellung von Hohlglas	A	
23.14	Herstellung von Glasfasern und Waren daraus	A	
23.19	Herstellung, Veredlung und Bearbeitung von sonstigem Glas einschließlich technischen Glaswaren	A	

Nr. der WZ 2008	Bezeichnung	Hauptgruppe
23.2	Herstellung von feuerfesten keramischen Werkstoffen und Waren	
23.20	Herstellung von feuerfesten keramischen Werkstoffen und Waren	A
23.3	Herstellung von keramischen Baumaterialien	
23.31	Herstellung von keramischen Wand- und Bodenfliesen und -platten	A
23.32	Herstellung von Ziegeln und sonstiger Baukeramik	A
23.4	Herstellung von sonstigen Porzellan- und keramischen Erzeugnissen	
23.41	Herstellung von keramischen Haushaltswaren und Ziergegenständen	A
23.42	Herstellung von Sanitärkeramik	A
23.43	Herstellung von Isolatoren und Isolierteilen aus Keramik	A
23.44	Herstellung von keramischen Erzeugnissen für sonstige technische Zwecke	A
23.49	Herstellung von sonstigen keramischen Erzeugnissen	A
23.5	Herstellung von Zement, Kalk und gebranntem Gips	
23.51	Herstellung von Zement	A
23.52	Herstellung von Kalk und gebranntem Gips	A
23.6	Herstellung von Erzeugnissen aus Beton, Zement und Gips	
23.61	Herstellung von Erzeugnissen aus Beton, Zement und Kalksandstein für den Bau	A
23.62	Herstellung von Gipserzeugnissen für den Bau	A
23.63	Herstellung von Frischbeton (Transportbeton)	A
23.64	Herstellung von Mörtel und anderem Beton (Trockenbeton)	A
23.65	Herstellung von Faserzementwaren	A
23.69	Herstellung von sonstigen Erzeugnissen aus Beton, Zement und Gips a. n. g.	A
23.7	Be- und Verarbeitung von Naturwerksteinen und Natursteinen a. n. g.	
23.70	Be- und Verarbeitung von Naturwerksteinen und Natursteinen a. n. g.	A
23.9	Herstellung von Schleifkörpern und Schleifmitteln auf Unterlage sowie sonstigen Erzeugnissen aus nichtmetallischen Mineralien a. n. g.	
23.91	Herstellung von Schleifkörpern und Schleifmitteln auf Unterlage	A
23.99	Herstellung von sonstigen Erzeugnissen aus nichtmetallischen Mineralien a. n. g.	A
24	Metallerzeugung und -bearbeitung	
24.1	Erzeugung von Roheisen, Stahl und Ferrolegierungen	
24.10	* Erzeugung von Roheisen, Stahl und Ferrolegierungen	A
24.2	Herstellung von Stahlrohren, Rohrform-, Rohrverschluss- und Rohrverbindungsstücken aus Stahl	
24.20	* Herstellung von Stahlrohren, Rohrform-, Rohrverschluss- und Rohrverbindungsstücken aus Stahl	A
24.3	Sonstige erste Bearbeitung von Eisen und Stahl	
24.31	* Herstellung von Blankstahl	A
24.32	* Herstellung von Kaltband mit einer Breite von weniger als 600 mm	A
24.33	* Herstellung von Kaltprofilen	A
24.34	* Herstellung von kaltgezogenem Draht	
24.4	Erzeugung und erste Bearbeitung von NE-Metallen	
24.41	* Erzeugung und erste Bearbeitung von Edelmetallen	A
24.42	* Erzeugung und erste Bearbeitung von Aluminium	A
24.43	* Erzeugung und erste Bearbeitung von Blei, Zink und Zinn	A
24.44	* Erzeugung und erste Bearbeitung von Kupfer	A
24.45	* Erzeugung und erste Bearbeitung von sonstigen NE-Metallen	A
24.46	* Aufbereitung von Kernbrennstoffen	A
24.5	Gießereien	
24.51	* Eisengießereien	A
24.52	* Stahlgießereien	A
24.53	* Leichtmetallgießereien	A
24.54	* Buntmetallgießereien	A
25	Herstellung von Metallerzeugnissen	
25.1	Stahl- und Leichtmetallbau	
25.11	* Herstellung von Metallkonstruktionen	B
25.12	* Herstellung von Ausbauelementen aus Metall	B
25.2	Herstellung von Metalltanks und -behältern; Herstellung von Heizkörpern und -kesseln für Zentralheizungen	
25.21	* Herstellung von Heizkörpern und -kesseln für Zentralheizungen	B
25.29	* Herstellung von Sammelbehältern, Tanks u. ä. Behältern aus Metall	B

Nr. der WZ 2008	Bezeichnung	Hauptgruppe
25.3	Herstellung von Dampfkesseln (ohne Zentralheizungskessel)	
25.30	* Herstellung von Dampfkesseln (ohne Zentralheizungskessel)	B
25.4	Herstellung von Waffen und Munition	
25.40	* Herstellung von Waffen und Munition	B
25.5	Herstellung von Schmiede-, Press-, Zieh- und Stanzteilen, gewalzten Ringen und pulvermetallurgischen Erzeugnissen	
25.50	* Herstellung von Schmiede-, Press-, Zieh- und Stanzteilen, gewalzten Ringen und pulvermetallurgischen Erzeugnissen	A
25.6	* Oberflächenveredlung und Wärmebehandlung, Mechanik a. n. g.	
25.61	* Oberflächenveredlung und Wärmebehandlung	A
25.62	* Mechanik a. n. g.	A
25.7	Herstellung von Schneidwaren, Werkzeugen, Schlössern und Beschlägen aus unedlen Metallen	
25.71	* Herstellung von Schneidwaren und Bestecken aus unedlen Metallen	A
25.72	* Herstellung von Schlössern und Beschlägen aus unedlen Metallen	A
25.73	* Herstellung von Werkzeugen	A
25.9	Herstellung von sonstigen Metallwaren	
25.91	* Herstellung von Fässern, Trommeln, Dosen, Eimern u. ä. Behältern aus Metall	A
25.92	* Herstellung von Verpackungen und Verschlüssen aus Eisen, Stahl und NE-Metall	A
25.93	* Herstellung von Drahtwaren, Ketten und Federn	A
25.94	* Herstellung von Schrauben und Nieten	A
25.99	* Herstellung von sonstigen Metallwaren a. n. g.	A
26	Herstellung von Datenverarbeitungsgeräten, elektronischen und optischen Erzeugnissen	
26.1	Herstellung von elektronischen Bauelementen und Leiterplatten	
26.11	* Herstellung von elektronischen Bauelementen	A
26.12	* Herstellung von bestückten Leiterplatten	A
26.2	Herstellung von Datenverarbeitungsgeräten und peripheren Geräten	
26.20	* Herstellung von Datenverarbeitungsgeräten und peripheren Geräten	B
26.3	Herstellung von Geräten und Einrichtungen der Telekommunikationstechnik	
26.30	* Herstellung von Geräten und Einrichtungen der Telekommunikationstechnik	B
26.4	Herstellung von Geräten der Unterhaltungselektronik	
26.40	* Herstellung von Geräten der Unterhaltungselektronik	GG
26.5	Herstellung von Mess-, Kontroll-, Navigations- u. ä. Instrumenten und Vorrichtungen; Herstellung von Uhren	
26.51	* Herstellung von Mess-, Kontroll-, Navigations- u. ä. Instrumenten und Vorrichtungen	B
26.52	* Herstellung von Uhren	B
26.6	Herstellung von Bestrahlungs- und Elektrotherapiegeräten und elektromedizinischen Geräten	
26.60	* Herstellung von Bestrahlungs- und Elektrotherapiegeräten und elektromedizinischen Geräten	B
26.7	Herstellung von optischen und fotografischen Instrumenten und Geräten	
26.70	* Herstellung von optischen und fotografischen Instrumenten und Geräten	GG
26.8	Herstellung von magnetischen und optischen Datenträgern	
26.80	* Herstellung von magnetischen und optischen Datenträgern	A
27	Herstellung von elektrischen Ausrüstungen	
27.1	Herstellung von Elektromotoren, Generatoren, Transformatoren, Elektrizitätsverteilungs- und -schalteinrichtungen	
27.11	* Herstellung von Elektromotoren, Generatoren und Transformatoren	A
27.12	* Herstellung von Elektrizitätsverteilungs- und -schalteinrichtungen	A
27.2	Herstellung von Batterien und Akkumulatoren	
27.20	* Herstellung von Batterien und Akkumulatoren	A
27.3	Herstellung von Kabeln und elektrischem Installationsmaterial	
27.31	* Herstellung von Glasfaserkabeln	A
27.32	* Herstellung von sonstigen elektronischen und elektrischen Drähten und Kabeln	A
27.33	* Herstellung von elektrischem Installationsmaterial	A
27.4	Herstellung von elektrischen Lampen und Leuchten	
27.40	* Herstellung von elektrischen Lampen und Leuchten	A
27.5	Herstellung von Haushaltsgeräten	
27.51	* Herstellung von elektrischen Haushaltsgeräten	GG
27.52	* Herstellung von nicht elektrischen Haushaltsgeräten	GG

Nr. der WZ 2008	Bezeichnung	Hauptgruppe
27.9	Herstellung von sonstigen elektrischen Ausrüstungen und Geräten a. n. g	
27.90	* Herstellung von sonstigen elektrischen Ausrüstungen und Geräten a. n. g	A
28	Maschinenbau	
28.1	Herstellung von nicht wirtschaftszweigspezifischen Maschinen	
28.11	* Herstellung von Verbrennungsmotoren und Turbinen (ohne Motoren für Luft- und Straßenfahrzeuge)	B
28.12	* Herstellung von hydraulischen und pneumatischen Komponenten und Systemen	B
28.13	* Herstellung von Pumpen und Kompressoren a. n. g.	B
28.14	* Herstellung von Armaturen a. n. g.	B
28.15	* Herstellung von Lagern, Getrieben, Zahnrädern und Antriebs-elementen	B
28.2	Herstellung von sonstigen nicht wirtschaftszweigspezifischen Maschinen	
28.21	* Herstellung von Öfen und Brennern	B
28.22	* Herstellung von Hebezeugen und Fördermitteln	B
28.23	* Herstellung von Büromaschinen (ohne Datenverarbeitungsgeräte und periphere Geräte)	B
28.24	* Herstellung von handgeführten Werkzeugen mit Motorantrieb	B
28.25	* Herstellung von kälte- und lufttechnischen Erzeugnissen, nicht für den Haushalt	B
28.29	* Herstellung von sonstigen nicht wirtschaftszweigspezifischen Maschinen a. n. g.	B
28.3	Herstellung von land- und forstwirtschaftlichen Maschinen	
28.30	* Herstellung von land- und forstwirtschaftlichen Maschinen	B
28.4	Herstellung von Werkzeugmaschinen	
28.41	* Herstellung von Werkzeugmaschinen für die Metallbearbeitung	B
28.49	* Herstellung von sonstigen Werkzeugmaschinen	B
28.9	Herstellung von Maschinen für sonstige bestimmte Wirtschaftszweige	
28.91	* Herstellung von Maschinen für die Metallerzeugung, von Walzwerkseinrichtungen und Gießmaschinen	B
28.92	* Herstellung von Bergwerks-, Bau- und Baustoffmaschinen	B
28.93	* Herstellung von Maschinen für die Nahrungs- und Genussmittelerzeugung und die Tabakverarbeitung	B
28.94	* Herstellung von Maschinen für die Textil- und Bekleidungsherstellung und die Lederverarbeitung	B
28.95	* Herstellung von Maschinen für die Papiererzeugung und -verarbeitung	B
28.96	* Herstellung von Maschinen für die Verarbeitung von Kunststoffen und Kautschuk	B
28.99	* Herstellung von Maschinen für sonstige bestimmte Wirtschaftszweige a. n. g.	B
29	Herstellung von Kraftwagen und Kraftwagenteilen	
29.1	Herstellung von Kraftwagen und Kraftwagenmotoren	
29.10	* Herstellung von Kraftwagen und Kraftwagenmotoren	B
29.2	Herstellung von Karosserien, Aufbauten und Anhängern	
29.20	* Herstellung von Karosserien, Aufbauten und Anhängern	B
29.3	Herstellung von Teilen und Zubehör für Kraftwagen	
29.31	* Herstellung elektrischer und elektronischer Ausrüstungsgegenstände für Kraftwagen	B
29.32	* Herstellung von sonstigen Teilen und sonstigem Zubehör für Kraftwagen	B
30	Sonstiger Fahrzeugbau	
30.1	Schiff- und Bootsbau	
30.11	* Schiffbau (ohne Boots- und Yachtbau)	B
30.12	* Boots- und Yachtbau	B
30.2	Schienenfahrzeugbau	
30.20	* Schienenfahrzeugbau	B
30.3	Luft- und Raumfahrzeugbau	
30.30	* Luft- und Raumfahrzeugbau	B
30.4	Herstellung von militärischen Kampffahrzeugen	
30.40	* Herstellung von militärischen Kampffahrzeugen	B
30.9	Herstellung von Fahrzeugen a. n. g.	
30.91	* Herstellung von Krafrädern	GG
30.92	* Herstellung von Fahrrädern sowie von Behindertenfahrzeugen	GG
30.99	* Herstellung von sonstigen Fahrzeugen a. n. g.	GG



Nr. der WZ 2008	Bezeichnung	Hauptgruppe
31	Herstellung von Möbeln	
31.0	Herstellung von Möbeln	
31.01	Herstellung von Büro- und Ladenmöbeln	GG
31.02	Herstellung von Küchenmöbeln	GG
31.03	Herstellung von Matratzen	GG
31.09	Herstellung von sonstigen Möbeln	GG
32	Herstellung von sonstigen Waren	
32.1	Herstellung von Münzen, Schmuck und ähnlichen Erzeugnissen	
32.11	Herstellung von Münzen	GG
32.12	Herstellung von Schmuck, Gold- und Silberschmiedewaren (ohne Fantasieschmuck)	GG
32.13	Herstellung von Fantasieschmuck	GG
32.2	Herstellung von Musikinstrumenten	
32.20	Herstellung von Musikinstrumenten	GG
32.3	Herstellung von Sportgeräten	
32.30	Herstellung von Sportgeräten	VG
32.4	Herstellung von Spielwaren	
32.40	Herstellung von Spielwaren	VG
32.5	Herstellung von medizinischen und zahnmedizinischen Apparaten und Materialien	
32.50	Herstellung von medizinischen und zahnmedizinischen Apparaten und Materialien	B
32.9	Herstellung von Erzeugnissen a. n. g.	
32.91	Herstellung von Besen und Bürsten	VG
32.99	Herstellung von sonstigen Erzeugnissen a. n. g.	VG
33	Reparatur und Installation von Maschinen und Ausrüstungen	
33.1	Reparatur von Metallerzeugnissen, Maschinen und Ausrüstungen	
33.11	Reparatur von Metallerzeugnissen	B
33.12	Reparatur von Maschinen	B
33.13	Reparatur von elektronischen und optischen Geräten	B
33.14	Reparatur von elektrischen Ausrüstungen	B
33.15	Reparatur und Instandhaltung von Schiffen und Booten und Yachten	B
33.16	Reparatur und Instandhaltung von Luft- und Raumfahrzeugen	B
33.17	Reparatur und Instandhaltung von Fahrzeugen a. n. g.	B
33.19	Reparatur von sonstigen Ausrüstungen	B
33.2	Installation von Maschinen und Ausrüstungen a. n. g.	
33.20	Installation von Maschinen und Ausrüstungen a. n. g.	B

#### Hinweise zur Benutzung der Klassifikation der Wirtschaftszweige, Ausgabe 2008 (WZ 2008)

In der ersten Spalte sind die Buchstaben der Abschnitte sowie die Nummern der Abteilungen, Gruppen und Klassen der WZ 2008 angegeben. Die Reihenfolge der Wirtschaftszweige richtet sich nach der WZ 2008. In der zweiten Spalte ist die Bezeichnung des jeweiligen Wirtschaftszweiges angegeben.

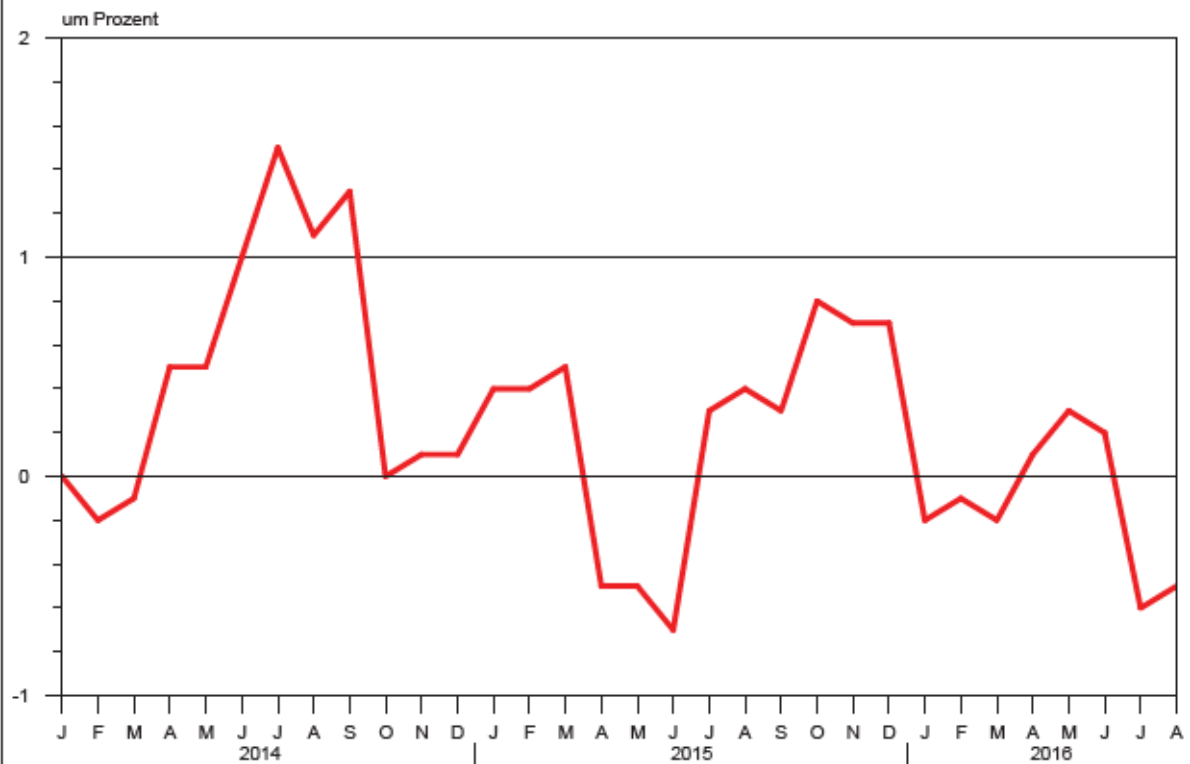
In der dritten Spalte ist die Zuordnung der Klassen (Viersteller) der WZ 2008 zu den Hauptgruppen im Verarbeitenden Gewerbe sowie Bergbau und der Gewinnung von Steinen und Erden durch folgende Buchstaben gekennzeichnet:

A = Vorleistungsgüterproduzenten, B = Investitionsgüterproduzenten, GG = Gebrauchsgüterproduzenten, VG = Verbrauchsgüterproduzenten, EN = Energie.

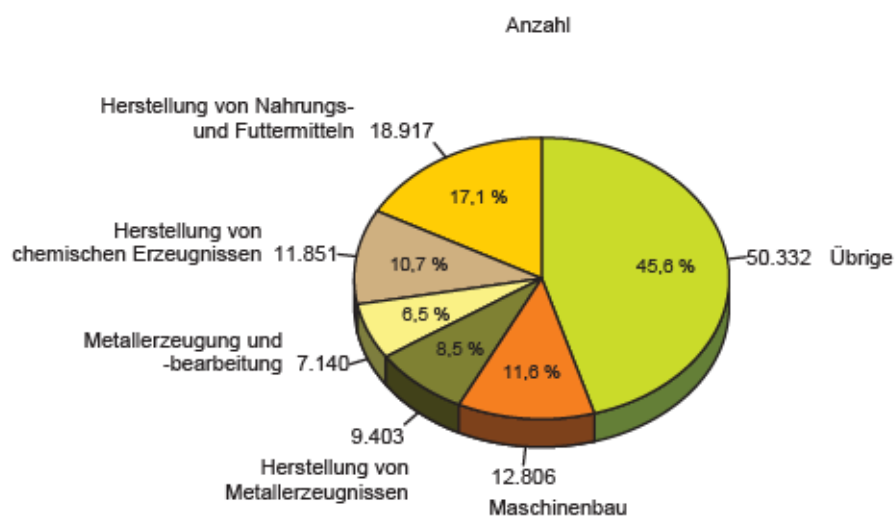
Aus Geheimhaltungsgründen werden die Hauptgruppen A = Vorleistungsgüterproduzenten und EN = Energie zusammengefasst ausgewiesen.

**Angaben zum Auftragseingang müssen nur für die mit einem \* gekennzeichneten Wirtschaftszweige gemeldet werden.**

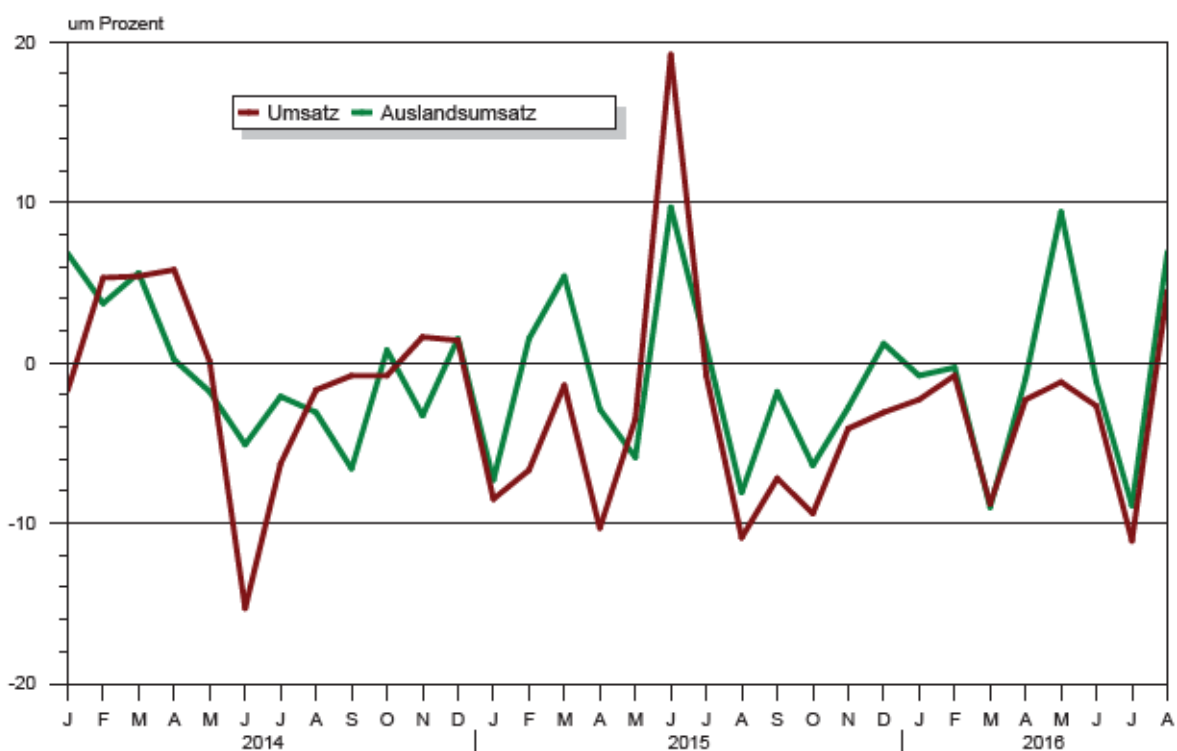
**Veränderung der Beschäftigtenzahl gegenüber dem Vorjahr  
im Verarbeitenden Gewerbe sowie im Bergbau  
und der Gewinnung von Steinen und Erden**



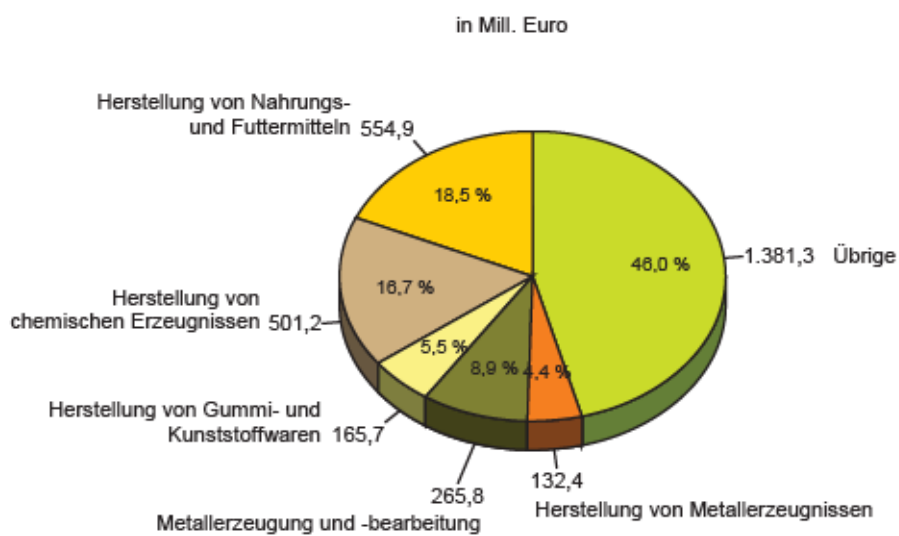
**Anteil der Beschäftigten  
in ausgewählten Wirtschaftszweigen  
im August 2016**



**Veränderung des Umsatzes und des Auslandsumsatzes gegenüber dem Vorjahr  
im Verarbeitenden Gewerbe sowie im Bergbau  
und der Gewinnung von Steinen und Erden**



**Anteil des Umsatzes  
in ausgewählten Wirtschaftszweigen  
im August 2016**



**1. Ergebnisse der Betriebe <sup>1)</sup> im Verarbeitenden Gewerbe sowie im Bergbau und der Gewinnung von Steinen und Erden Sachsen-Anhalts**
**1.1 Betriebe im Verarbeitenden Gewerbe sowie im Bergbau und der Gewinnung von Steinen und Erden Sachsen-Anhalts - Jahr 2006 bis August 2016**

Jahr Monat	Betriebe <sup>2)</sup> Anzahl	Beschäftigte <sup>2)</sup> insgesamt	Geleistete Arbeitsstunden 1 000	Entgelte <sup>3)</sup> 1 000 EUR	Gesamtumsatz	
					insgesamt	dar. Ausland
2006	597	90 597	153 463	2 458 972	30 710 889	8 345 895
2007	625	97 278	165 093	2 816 061	34 192 511	9 761 982
2008	654	103 132	174 147	3 039 218	35 530 951	10 579 722
2009	663	103 072	165 509	2 943 791	29 400 099	8 018 946
2010	658	103 141	171 244	3 088 441	34 801 295	9 574 897
2011	668	107 118	179 815	3 319 453	39 334 398	10 940 446
2012	684	109 186	181 825	3 477 621	38 619 002	10 561 719
2013	689	109 502	180 831	3 536 418	38 233 980	10 792 115
2014	686	110 034	180 959	3 687 225	37 971 662	10 743 231
<u>2015</u>	686	110 303	180 694	3 822 513	36 365 667	10 594 412
Januar	680	109 870	14 760	300 786	2 723 796	802 976
Februar	680	109 730	14 637	296 578	2 807 178	847 852
März	680	109 890	15 850	313 977	3 282 001	984 517
April	689	109 691	15 149	314 707	3 050 826	898 523
Mai	689	109 604	13 820	321 671	3 003 047	818 097
Juni	689	109 649	15 448	321 564	3 209 175	946 116
Juli	689	110 392	15 464	311 978	3 180 625	918 186
August	689	110 961	14 491	301 717	2 871 305	803 765
September	689	111 426	15 659	305 402	3 166 294	921 404
Oktober	685	110 962	15 786	332 257	3 094 936	896 524
November	685	110 903	15 632	373 330	3 123 220	878 973
Dezember	685	110 560	13 997	328 546	2 853 264	877 480
<u>2016</u>	...	...	...	...	...	...
Januar	673	109 635	14 312	310 967	2 659 800	796 547
Februar	673	109 655	15 165	307 332	2 785 779	845 668
März	673	109 623	15 348	332 429	2 993 746	895 687
April	679	109 762	15 508	319 826	2 980 924	889 293
Mai	679	109 900	14 656	329 898	2 966 075	895 045
Juni	679	109 911	15 395	332 303	3 122 866	934 579
Juli	677	109 722	14 191	315 288	2 827 402	836 907
August	677	110 449	15 421	310 016	3 001 321	858 865
September	...	...	...	...	...	...
Oktober	...	...	...	...	...	...
November	...	...	...	...	...	...
Dezember	...	...	...	...	...	...

<sup>1)</sup> Betriebe mit 50 und mehr Tätigen Personen

<sup>2)</sup> bei Jahresangaben im Monatsdurchschnitt

<sup>3)</sup> Bruttolohn- und Bruttogehaltssumme

1.2 Betriebe <sup>1)</sup> im Verarbeitenden Gewerbe Sachsen-Anhalts - Jahr 2006 bis August 2016

Jahr Monat	Betriebe <sup>2)</sup> Anzahl	Beschäftigte <sup>2)</sup> insgesamt	Geleistete Arbeitsstunden 1 000	Entgelte <sup>3)</sup> 1 000 EUR	Gesamtumsatz	
					insgesamt	dar. Ausland
2006	587	86 183	146 554	2 292 952	29 831 710	.
2007	616	93 135	158 666	2 655 175	33 450 128	.
2008	645	98 907	167 515	2 868 431	34 663 336	.
2009	654	98 776	159 032	2 766 397	28 544 980	.
2010	649	98 822	164 340	2 893 819	33 872 430	.
2011	660	104 319	175 464	3 197 498	38 783 669	.
2012	676	106 408	177 689	3 353 060	38 052 300	.
2013	680	106 688	176 649	3 412 376	37 669 185	.
2014	676	107 213	176 787	3 559 673	37 455 747	.
<u>2015</u>	676	107 478	176 496	3 689 808	35 829 614	.
Januar	670	107 029	14 401	290 665	1 882 799	.
Februar	670	106 892	14 286	286 368	2 761 713	.
März	670	107 059	15 466	303 761	3 242 474	.
April	679	106 864	14 798	304 136	3 011 691	.
Mai	679	106 789	13 512	309 882	2 964 068	.
Juni	679	106 848	15 082	311 376	3 161 737	.
Juli	679	107 606	15 110	301 315	3 137 303	.
August	679	108 167	14 165	291 583	2 030 575	.
September	679	108 569	15 296	295 196	3 116 274	.
Oktober	675	108 112	15 418	316 474	3 043 285	.
November	675	108 062	15 270	360 982	3 078 518	.
Dezember	675	107 735	13 690	318 071	2 806 533	.
<u>2016</u>	...	...	...	...	...	...
Januar	664	106 880	13 967	301 133	2 613 514	.
Februar	664	106 939	14 806	297 439	2 748 579	.
März	664	106 916	15 001	322 310	2 958 516	.
April	670	107 069	15 147	309 804	2 949 645	.
Mai	670	107 208	14 338	319 183	2 934 175	.
Juni	670	107 233	15 043	322 301	3 081 906	.
Juli	668	107 065	13 882	304 660	2 792 671	.
August	668	107 763	15 070	300 124	2 963 293	.
September	...	...	...	...	...	...
Oktober	...	...	...	...	...	...
November	...	...	...	...	...	...
Dezember	...	...	...	...	...	...

1) Betriebe mit 50 und mehr Tätigen Personen

2) bei Jahresangaben im Monatsdurchschnitt

3) Bruttolohn- und Brutto Gehaltssumme

**1.3 Fachliche Betriebsteile, Beschäftigte und Umsatz im Verarbeitenden Gewerbe sowie nach beteiligten**

Systematik- Nummer der WZ 2008	Abschnitt Abteilung Hauptgruppe	Fachliche Betriebs- teile	Beschäftigte insgesamt
		Anzahl	
<b>B</b>	<b>Bergbau und Gewinnung von Steinen und Erden</b>	<b>21</b>	<b>4 037</b>
05	Kohlenbergbau	4	1 533
06	Gewinnung von Erdöl und Erdgas	1	.
08	Gewinnung von Steinen und Erden, sonstiger Bergbau	14	2 154
09	Erbringung von Dienstleistungen für den Bergbau und für die Gewinnung von Steinen und Erden	2	.
<b>C</b>	<b>Verarbeitendes Gewerbe</b>	<b>853</b>	<b>104 ---</b>
10	Herstellung von Nahrungs- und Futtermitteln	127	18 704
11	Getränkeherstellung	10	1 605
13	Herstellung von Textilien	6	563
16	Herstellung von Holz-, Flecht-, Korb- und Korkwaren (ohne Möbel)	13	1 532
17	Herstellung von Papier, Pappe und Waren daraus	19	2 521
18	Herstellung von Druckerzeugnissen; Vervielfältigung von bespielten Ton-, Bild- und Datenträgern	17	1 886
19	Kokerei und Mineralölverarbeitung	5	1 003
20	Herstellung von chemischen Erzeugnissen	105	10 096
21	Herstellung von pharmazeutischen Erzeugnissen	14	4 356
22	Herstellung von Gummi- und Kunststoffwaren	60	7 683
23	Herstellung von Glas und Glaswaren, Keramik, Verarbeitung von Steinen und Erden	59	6 449
24	Metallerzeugung und -bearbeitung	43	7 021
25	Herstellung von Metallerzeugnissen	113	9 670
26	Herstellung von Datenverarbeitungsgeräten, elektronischen und optischen Erzeugnissen	16	2 154
27	Herstellung von elektrischen Ausrüstungen	28	2 743
28	Maschinenbau	107	13 123
29	Herstellung von Kraftwagen und Kraftwagenteilen	21	2 990
30	Sonstiger Fahrzeugbau	11	2 361
31	Herstellung von Möbeln	12	1 867
32	Herstellung von sonstigen Waren	9	854
33	Reparatur und Installation von Maschinen und Ausrüstungen	58	5 432
	Vorleistungsgüterproduzenten und Energie	422	49 807
	Investitionsgüterproduzenten	265	30 230
	Gebrauchsgüterproduzenten	16	2 548
	Verbrauchsgüterproduzenten	171	26 065
<b>B + C</b>	<b>Verarbeitendes Gewerbe sowie Bergbau und Gewinnung von Steinen und Erden insgesamt</b>	<b>874</b>	<b>108 ---</b>

im Bergbau und der Gewinnung von Steinen und Erden Sachsen-Anhalts im August 2016  
Wirtschaftszweigen

Umsatz					Systematik- Nummer der WZ 2008
insgesamt	Inland	Ausland	je Beschäftigten	Anteil Ausland an Gesamt	
1 000 EUR			EUR	%	
<b>34 912</b>	.	.	<b>8 648</b>	.	<b>B</b>
.	.	.	.	.	05
.	.	.	.	.	06
.	.	.	.	.	08
.	.	.	.	.	09
<b>2 788 180</b>	.	.	<b>26 652</b>	.	<b>C</b>
509 309	412 523	96 786	27 230	19,0	10
74 415	.	.	46 364	.	11
.	.	.	.	.	13
39 746	31 688	8 058	25 944	20,3	16
102 440	60 443	41 997	40 635	41,0	17
23 733	22 319	1 414	12 584	6,0	18
.	.	.	.	.	19
454 859	243 881	210 978	45 053	46,4	20
59 055	27 673	31 382	13 557	53,1	21
165 745	114 566	51 179	21 573	30,9	22
128 619	105 281	23 338	19 944	18,1	23
258 370	116 704	141 667	36 800	54,8	24
134 509	109 311	25 197	13 910	18,7	25
23 848	11 305	12 543	11 072	52,6	26
29 049	24 490	4 559	10 590	15,7	27
178 933	108 574	70 359	13 635	39,3	28
53 646	38 308	15 338	17 942	28,6	29
32 622	28 133	4 489	13 817	13,8	30
35 207	28 399	6 808	18 858	19,3	31
8 062	.	.	9 440	.	32
56 856	53 626	3 230	10 467	5,7	33
1 740 590	1 166 005	574 585	34 947	33,0	
409 781	301 508	108 273	13 555	26,4	
40 648	32 708	7 940	15 953	19,5	
632 073	506 031	126 042	24 250	19,9	
<b>2 823 092</b>	<b>2 006 252</b>	<b>816 840</b>	<b>25 983</b>	<b>28,9</b>	<b>B + C</b>

**1.4 Betriebe, Beschäftigte, Arbeitsstunden, Entgelte und Umsatz im Verarbeitenden  
nach hauptbeteiligten**

Systematik- Nummer der WZ 2008	Abschnitt Abteilung Gruppe ausgewählte Klassen	Betriebe	Beschäftigte insgesamt	Geleistete Arbeits- stunden	Entgelte
		Anzahl		1 000	1 000 EUR
<b>B</b>	<b>Bergbau und Gewinnung von Steinen und Erden</b>	<b>9</b>	<b>2 686</b>	<b>351</b>	<b>9 892</b>
05	Kohlenbergbau	3	1 531	187	5 636
06	Gewinnung von Erdöl und Erdgas	1	.	.	.
08	Gewinnung von Steinen und Erden, sonstiger Bergbau	3	795	111	2 905
09	Erbringung von Dienstleistungen für den Bergbau und für die Gewinnung von Steinen und Erden	2	.	.	.
<b>C</b>	<b>Verarbeitendes Gewerbe</b>	<b>668</b>	<b>107 763</b>	<b>15 070</b>	<b>300 124</b>
10	Herstellung von Nahrungs- und Futtermitteln	104	18 917	2 699	39 296
10.1	Schlachten und Fleischverarbeitung	24	4 152	621	7 489
10.11	Schlachten (ohne Schlachten von Geflügel)	4	.	.	.
10.12	Schlachten von Geflügel	2	.	.	.
10.13	Fleischverarbeitung	18	2 752	410	4 631
10.2	Fischverarbeitung	1	.	.	.
10.3	Obst- und Gemüseverarbeitung	9	1 393	206	3 115
10.31	Kartoffelverarbeitung	2	.	.	.
10.32	Herstellung von Frucht- und Gemüsesäften	2	.	.	.
10.39	Sonstige Verarbeitung von Obst und Gemüse	5	834	126	1 699
10.4	Herstellung von pflanzlichen und tierischen Ölen und Fetten	2	.	.	.
10.41	Herstellung von Ölen und Fetten (ohne Margarine u. ä. Nahrungsfette)	1	.	.	.
10.42	Herstellung von Margarine u. ä. Nahrungsfetten	1	.	.	.
10.5	Milchverarbeitung	7	1 206	178	3 329
10.51	Milchverarbeitung (ohne Herstellung von Speiseeis)	7	1 206	178	3 329
10.6	Mahl- und Schälmaschinen, H. v. Stärke und Stärkeerzeugnissen	7	1 108	164	2 801
10.61	Mahl- und Schälmaschinen	5	.	.	.
10.62	Herstellung von Stärke und Stärkeerzeugnissen	2	.	.	.
10.7	Herstellung von Back- und Teigwaren	35	7 282	1 036	13 668
10.71	Herstellung von Backwaren (ohne Dauerbackwaren)	32	6 797	967	12 795
10.72	Herstellung von Dauerbackwaren	3	485	69	873
10.8	Herstellung von sonstigen Nahrungsmitteln	16	2 915	366	6 654
10.81	Herstellung von Zucker	3	.	.	.
10.82	Herstellung von Süßwaren (ohne Dauerbackwaren)	6	880	116	1 877
10.83	Verarbeitung von Kaffee und Tee, Herstellung von Kaffee-Ersatz	1	.	.	.
10.84	Herstellung von Würzmitteln und Soßen	1	.	.	.
10.85	Herstellung von Fertiggerichten	5	1 030	137	2 075
10.9	Herstellung von Futtermitteln	3	.	.	.
10.91	Herstellung von Futtermitteln für Nutztiere	2	.	.	.
10.92	Herstellung von Futtermitteln für sonstige Tiere	1	.	.	.
11	Getränkeherstellung	7	1 422	180	4 003
13	Herstellung von Textilien	5	560	78	1 383
16	Herstellung von Holz-, Flecht-, Korb- und Korkwaren (ohne Möbel)	11	1 511	213	3 809
17	Herstellung von Papier, Pappe und Waren daraus	17	2 580	356	8 039
18	H. v. Druckerzeugnissen; Vervielfältigung von bespielten Ton-, Bild- und Datenträgern	16	1 938	226	4 239
19	Kokerei und Mineralölverarbeitung	4	1 211	159	4 718





**Noch 1.4 Betriebe, Beschäftigte, Arbeitsstunden, Entgelte und Umsatz im Verarbeitenden  
nach hauptbeteiligten**

Systematik- Nummer der WZ 2008	Abteilung Gruppe ausgewählte Klassen	Betriebe	Beschäftigte insgesamt	Geleistete Arbeits- stunden	Entgelte
		Anzahl		1 000	1 000 EUR
20	Herstellung von chemischen Erzeugnissen	65	11 851	1 713	43 070
20.1	H. v. chem. Grundstoffen, Düngemitteln und Stickstoffverbindungen				
	Kunststoffen in Primärformen u. synth. Kautschuk in Primärformen	38	8 793	1 244	34 305
20.11	Herstellung von Industriegasen	2	.	.	.
20.13	H. v. sonstigen anorganischen Grundstoffen und Chemikalien	6	977	139	3 538
20.14	H. v. sonstigen organischen Grundstoffen und Chemikalien	14	2 596	374	10 729
20.15	H. v. Düngemitteln und Stickstoffverbindungen	2	.	.	.
20.16	Herstellung von Kunststoffen in Primärformen	13	1 531	216	5 318
20.17	Herstellung von synthetischem Kautschuk in Primärformen	1	.	.	.
20.2	H. v. Schädlingsbekämpfungsmitteln, Pflanzenschutz- u. Desinfektionsmitteln	2	.	.	.
20.3	Herstellung von Anstrichmitteln, Druckfarben und Kittungen	3	.	.	.
20.4	H. v. Seifen, Wasch-, Reinigungs- und Körperpflegemitteln sowie von Duftstoffen	7	906	148	2 079
20.41	Herstellung von Seifen, Wasch-, Reinigungs- und Poliermitteln	4	371	65	943
20.42	Herstellung von Körperpflegemitteln und Duftstoffen	3	535	82	1 136
20.5	Herstellung von sonstigen chemischen Erzeugnissen	15	1 445	215	4 811
20.51	Herstellung von pyrotechnischen Erzeugnissen	3	.	.	.
20.52	Herstellung von Klebstoffen	1	.	.	.
20.59	Herstellung von sonstigen chemischen Erzeugnissen a. n. g.	11	1 011	151	3 688
21	Herstellung von pharmazeutischen Erzeugnissen	10	4 780	649	17 009
22	Herstellung von Gummi- und Gummiwaren,	55	7 895	1 117	19 491
22.1	Herstellung von Gummiwaren	9	1 304	177	3 479
22.19	Herstellung von sonstigen Gummiwaren	9	1 304	177	3 479
22.2	Herstellung von Kunststoffwaren	46	6 591	940	16 012
22.21	H. v. Platten, Folien, Schläuchen und Profilen aus Kunststoffen	15	2 919	404	7 868
22.22	Herstellung von Verpackungsmitteln aus Kunststoffen	6	594	92	1 304
22.23	Herstellung von Baubedarfsartikeln aus Kunststoffen	10	939	149	2 220
22.29	Herstellung von sonstigen Kunststoffwaren	15	2 139	295	4 621
23	H. v. Glas und Glaswaren, Keramik, Verarbeitung v. Steinen und Erden	46	6 633	954	19 093
23.1	Herstellung von Glas und Glaswaren	11	2 215	315	6 815
23.11	Herstellung von Flachglas	4	1 021	148	2 914
23.12	Veredelung und Bearbeitung von Flachglas	4	429	60	1 007
23.13	Herstellung von Hohlglas	1	.	.	.
23.14	Herstellung von Glasfasern und Waren daraus	1	.	.	.
23.19	Herstellung, Veredelung und Bearbeitung von sonstigem Glas einschließlich technischer Glaswaren	1	.	.	.
23.2	Herstellung von feuerfesten keramischen Werkstoffen und Waren	1	.	.	.
23.3	Herstellung von keramischen Baumaterialien	4	530	77	1 531
23.31	Herstellung von keramischen Wand- und Bodenfliesen und -platten	2	.	.	.
23.32	Herstellung von Ziegeln und sonstiger Baukeramik	2	.	.	.
23.4	Herstellung von sonst. Porzellan- und keramischen Erzeugnissen	1	.	.	.
23.42	Herstellung von Sanitärkeramik	1	.	.	.
23.5	Herstellung von Zement, Kalk und gebranntem Gips	3	.	.	.
23.51	Herstellung von Zement	2	.	.	.
23.52	Herstellung von Kalk und gebranntem Gips	1	.	.	.
23.6	Herstellung von Erzeugnissen aus Beton, Zement und Gips	20	2 076	307	5 254
23.61	H. v. Erzeugnissen aus Beton, Zement u. Kalksandstein für den Bau	17	1 714	260	4 097
23.62	Herstellung von Gipszeugnissen für den Bau	2	.	.	.
23.64	Herstellung von Mörtel und anderem Beton (Trockenbeton)	1	.	.	.
23.7	Be- und Verarbeitung von Naturwerksteinen und Natursteinen a. n. g.	2	.	.	.



**Noch 1.4 Betriebe, Beschäftigte, Arbeitsstunden, Entgelte und Umsatz im Verarbeitenden  
nach hauptbeteiligten**

Systematik- Nummer der WZ 2008	Abteilung Gruppe ausgewählte Klassen	Betriebe	Beschäftigte insgesamt	Geleistete Arbeits- stunden	Entgelte
		Anzahl		1 000	1 000 EUR
23.9	H. v. Schleifkörpern und Schleifmitteln auf Unterlage sowie sonstigen Erzeugnissen aus nichtmetallischen Mineralien a. n. g.	4	708	100	2 084
23.99	H. v. sonstigen Erzeugnissen aus nichtmetallischen Mineralien a. n. g.	4	708	100	2 084
24	Metallerzeugung und -bearbeitung	34	7 140	936	22 911
24.1	Erzeugung aus Roheisen, Stahl und Ferrolegierungen	1	.	.	.
24.2	H. v. Stahlrohren, Rohrform-, Rohrverschluss- und Rohrverbindungsstücken aus Stahl	5	.	.	.
24.3	Sonstige erste Bearbeitung von Eisen und Stahl	2	.	.	.
24.33	Herstellung von Kaltprofilen	1	.	.	.
24.34	Herstellung von kaltgezogenem Draht	1	.	.	.
24.4	Erzeugung und erste Bearbeitung von NE-Metallen	13	3 015	399	10 235
24.42	Erzeugung und erste Bearbeitung von Aluminium	10	1 713	228	5 815
24.44	Erzeugung und erste Bearbeitung von Kupfer	2	.	.	.
24.45	Erzeugung und erste Bearbeitung von sonstigen NE-Metallen	1	.	.	.
24.5	Gießereien	13	2 512	333	7 783
24.51	Eisengießereien	4	.	.	.
24.52	Stahlgießereien	2	.	.	.
24.53	Leichtmetallgießereien	7	1 841	248	6 119
25	Herstellung von Metallerzeugnissen	84	9 403	1 327	23 724
25.1	Stahl- und Leichtmetallbau	36	4 326	604	10 980
25.11	Herstellung von Metallkonstruktionen	32	3 942	552	9 956
25.12	Herstellung aus Ausbauelementen aus Metall	4	384	52	1 023
25.2	Herstellung von Metalltanks und -behältern; Herstellung von Heizkörpern und -kesseln für Zentralheizungen	4	291	40	633
25.29	Herstellung von Sammelbehältern, Tanks u. ä. Behältern aus Metall	4	291	40	633
25.3	Herstellung von Dampfkesseln (ohne Zentralheizungskessel)	1	.	.	.
25.4	Herstellung von Waffen und Munition	1	.	.	.
25.5	Herstellung von Schmiede-, Press-, Zieh- und Stanzteilen, gewalzten Ringen und pulvermetallurgischen Erzeugnissen	9	1 366	189	3 171
25.6	Oberflächenveredlung und Wärmebehandlung, Mechanik a. n. g.	19	1 598	232	4 117
25.61	Oberflächenveredlung und Wärmebehandlung	9	771	113	2 122
25.62	Mechanik a. n. g.	10	827	120	1 995
25.7	H. v. Schneidwaren, Werkzeugen, Schössern u. Beschlügen aus unedlen Metallen	4	.	.	.
25.72	Herstellung von Schössern und Beschlügen aus unedlen Metallen	2	.	.	.
25.73	Herstellung von Werkzeugen	2	.	.	.
25.9	Herstellung von sonstigen Metallwaren	10	1 261	181	3 227
25.92	H. v. Verpackungen u. Verschlüssen aus Eisen, Stahl und NE-Metall	1	.	.	.
25.93	Herstellung von Drahtwaren, Ketten und Federn	3	.	.	.
25.94	Herstellung von Schrauben und Nieten	1	.	.	.
25.99	Herstellung von sonstigen Metallwaren a. n. g.	5	552	78	1 199
26	H. v. Datenverarbeitungsgeräten, elektron. und opt. Erzeugnissen	16	2 291	323	5 789
26.1	Herstellung von elektronischen Bauelementen und Leiterplatten	3	.	.	.
26.11	Herstellung von elektronischen Bauelementen	2	.	.	.
26.12	Herstellung von bestückten Leiterplatten	1	.	.	.
26.3	H. v. Geräten und Einrichtungen der Telekommunikationstechnik	3	.	.	.
26.5	H. v. Mess-, Kontroll-, Navigations- u. ä. Instrumenten und Vorrichtungen; Herstellung von Uhren	10	1 186	159	2 877
26.51	Herstellung von Mess-, Kontroll-, Navigations- u. ä. Instrumenten und Vorrichtungen	10	1 186	159	2 877
27	Herstellung von elektrischen Ausrüstungen	22	2 839	385	7 565

**Gewerbe sowie im Bergbau und der Gewinnung von Steinen und Erden Sachsen-Anhalts im August 2016**  
**Wirtschaftszweigen**

Gesamtumsatz					Umsatz aus Eigenerzeugung		Systematik- Nummer der WZ 2008
insgesamt	Inland	Ausland			insgesamt	dar. Ausland	
		insgesamt	Eurozone	Nicht-Eurozone			
1 000 EUR							
26 330	22 299	4 031	1 686	2 346	25 287	4 028	23.9
26 330	22 299	4 031	1 686	2 346	25 287	4 028	23.99
265 766	120 047	145 719	70 042	75 677	263 466	145 699	24
.	.	.	.	.	.	.	24.1
.	.	.	.	.	.	.	24.2
.	.	.	.	.	.	.	24.3
.	.	.	.	.	.	.	24.33
.	.	.	.	.	.	.	24.34
183 921	66 779	117 143	52 926	64 216	183 880	117 122	24.4
103 620	35 909	67 711	.	.	103 620	67 711	24.42
.	.	.	.	.	.	.	24.44
.	.	.	.	.	.	.	24.45
49 966	32 259	17 707	11 079	6 628	47 757	17 707	24.5
.	.	.	.	.	.	.	24.51
.	.	.	.	.	.	.	24.52
40 456	23 849	16 607	.	.	38 247	16 607	24.53
132 376	111 366	21 009	11 112	9 897	127 921	20 754	25
70 038	65 021	5 017	4 146	870	66 918	4 999	25.1
63 033	.	.	.	.	60 385	.	25.11
7 005	.	.	.	.	6 533	.	25.12
3 992	.	.	.	.	3 970	.	25.2
3 992	.	.	.	.	3 970	.	25.29
.	.	.	.	.	.	.	25.3
.	.	.	.	.	.	.	25.4
18 489	13 195	5 293	2 568	2 725	18 424	5 293	25.5
16 422	13 166	3 256	1 968	1 288	16 192	3 087	25.6
9 514	6 660	2 855	.	.	9 285	.	25.61
6 907	6 506	401	.	.	6 907	.	25.62
.	.	.	.	.	.	.	25.7
.	.	.	.	.	.	.	25.72
.	.	.	.	.	.	.	25.73
14 398	9 761	4 637	1 439	3 197	13 599	4 568	25.9
.	.	.	.	.	.	.	25.92
.	.	.	.	.	.	.	25.93
.	.	.	.	.	.	.	25.94
5 028	4 730	298	.	.	4 731	.	25.99
25 666	12 359	13 306	2 767	10 540	24 811	12 543	26
.	.	.	.	.	.	.	26.1
.	.	.	.	.	.	.	26.11
.	.	.	.	.	.	.	26.12
.	.	.	.	.	.	.	26.3
13 586	6 962	6 624	1 233	5 391	12 731	5 861	26.5
13 586	6 962	6 624	1 233	5 391	12 731	5 861	26.51
31 201	25 839	5 362	1 575	3 787	29 651	4 515	27

**Noch 1.4 Betriebe, Beschäftigte, Arbeitsstunden, Entgelte und Umsatz im Verarbeitenden  
nach hauptbeteiligten**

Systematik- Nummer der WZ 2008	Abteilung Gruppe ausgewählte Klassen Hauptgruppe	Betriebe	Beschäftigte insgesamt	Geleistete Arbeits- stunden	Entgelte
		Anzahl		1 000	1 000 EUR
28	Maschinenbau	84	12 806	1 817	37 356
28.1	Herstellung von nicht wirtschaftszweigspezifischen Maschinen	28	5 881	843	18 044
28.11	H. v. Verbrennungsmotoren und Turbinen (ohne Motoren für Luft- und Straßenfahrzeuge)	6	1 624	212	5 179
28.12	H. v. hydraulischen und pneumatischen Komponenten und Systemen	5	1 157	162	3 279
28.13	Herstellung von Pumpen und Kompressen a. n. g.	4	821	129	3 129
28.14	Herstellung von Armaturen a. n. g.	4	554	90	1 615
28.15	H. v. Lagern, Getrieben, Zahnrädern und Antriebselementen	9	1 725	250	4 841
28.2	H. v. sonstigen nicht wirtschaftszweigspezifischen Maschinen	25	2 783	394	7 847
28.21	Herstellung von Öfen und Brennern	2	.	.	.
28.22	Herstellung von Hebezeugen und Fördermitteln	13	1 737	242	5 304
28.25	H. v. kälte- u. lufttechnischen Erzeugnissen, nicht für den Haushalt	3	.	.	.
28.29	H. v. sonst. nicht wirtschaftszweigspezifischen Maschinen a. n. g.	7	519	77	1 392
28.3	Herstellung von land- und forstwirtschaftlichen Maschinen	5	647	81	1 386
28.4	Herstellung von Werkzeugmaschinen	10	1 362	211	4 272
28.41	Herstellung von Werkzeugmaschinen für die Metallbearbeitung	7	1 184	185	3 821
28.49	Herstellung von sonstigen Werkzeugmaschinen	3	178	26	451
28.9	Herstellung von Maschinen für sonstige bestimmte Wirtschaftszweige	16	2 133	289	5 807
28.91	H. v. Maschinen für die Metallerzeugung, von Walzwerks- einrichtungen und Gießmaschinen	2	.	.	.
28.92	Herstellung von Bergwerks-, Bau- und Baustoffmaschinen	2	.	.	.
28.93	H. v. Maschinen für die Nahrungs- und Genussmittelerzeugung und die Tabakverarbeitung	1	.	.	.
28.94	H. v. Maschinen für die Textil- und Bekleidungsherstellung und die Lederverarbeitung	1	.	.	.
28.95	H. v. Maschinen für die Papiererzeugung und -verarbeitung	1	.	.	.
28.99	H. v. Maschinen für sonstige bestimmte Wirtschaftszweige a. n. g.	9	1 339	183	3 423
29	Herstellung von Kraftwagen und Kraftwagenteilen	16	3 253	482	8 541
30	Sonstiger Fahrzeugbau	9	2 291	297	6 168
31	Herstellung von Möbeln	12	1 887	269	4 433
32	Herstellung von sonstigen Waren	9	929	125	2 639
33	Reparatur und Installation von Maschinen und Ausrüstungen	42	5 626	765	16 848
33.1	Reparatur von Metallerzeugnissen, Maschinen und Ausrüstungen	25	3 025	416	9 161
33.11	Reparatur von Metallerzeugnissen	6	.	.	.
33.12	Reparatur von Maschinen	10	1 197	187	3 881
33.14	Reparatur von elektrischen Ausrüstungen	2	.	.	.
33.17	Reparatur und Instandhaltung von Fahrzeugen a. n. g.	7	1 047	126	2 841
33.2	Installation von Maschinen und Ausrüstungen a. n. g.	17	2 601	349	7 687
	Vorleistungsgüterproduzenten und Energie	313	50 183	7 008	153 553
	Investitionsgüterproduzenten	209	30 353	4 267	85 237
	Gebrauchsgüterproduzenten	15	2 544	347	5 634
	Verbrauchsgüterproduzenten	140	27 369	3 800	65 592
<b>B + C</b>	<b>Verarbeitendes Gewerbe sowie Bergbau und Gewinnung von Steinen und Erden insgesamt</b>	<b>677</b>	<b>110 449</b>	<b>15 421</b>	<b>310 016</b>

**Gewerbe sowie im Bergbau und der Gewinnung von Steinen und Erden Sachsen-Anhalts im August 2016**  
**Wirtschaftszweigen**

Gesamtumsatz					Umsatz aus Eigenerzeugung		Systematik- Nummer der WZ 2008
insgesamt	Inland	Ausland			insgesamt	dar. Ausland	
		insgesamt	Eurozone	Nicht-Eurozone			
1 000 EUR							
179 350	107 243	72 107	30 194	41 913	175 714	70 817	28
90 982	56 961	34 021	16 317	17 704	87 981	32 940	28.1
23 331	.	.	.	.	23 331	.	28.11
11 777	.	.	.	.	11 777	.	28.12
.	.	.	.	.	.	.	28.13
.	.	.	.	.	.	.	28.14
32 693	24 004	8 689	5 453	3 236	32 693	8 689	28.15
35 739	17 254	18 486	7 050	11 436	35 630	18 445	28.2
.	.	.	.	.	.	.	28.21
26 656	10 992	15 664	.	.	26 656	15 664	28.22
.	.	.	.	.	.	.	28.25
5 115	4 150	965	449	516	5 005	924	28.29
5 598	2 109	3 489	.	.	5 420	3 413	28.3
20 330	18 842	1 488	793	695	20 281	1 486	28.4
18 763	.	.	.	.	18 714	.	28.41
1 567	.	.	.	.	1 567	.	28.49
26 700	12 076	14 623	3 935	10 689	26 401	14 534	28.9
.	.	.	.	.	.	.	28.91
.	.	.	.	.	.	.	28.92
.	.	.	.	.	.	.	28.93
.	.	.	.	.	.	.	28.94
.	.	.	.	.	.	.	28.95
19 130	9 325	9 805	1 950	7 855	18 900	9 777	28.99
57 215	42 065	15 149	11 496	3 654	56 428	15 110	29
32 221	27 732	4 489	.	.	32 221	4 489	30
37 045	30 236	6 808	.	.	35 207	6 808	31
8 580	.	.	.	.	8 085	.	32
56 018	52 939	3 079	.	.	55 719	3 057	33
28 465	27 112	1 353	.	.	28 378	1 331	33.1
.	.	.	.	.	.	.	33.11
16 752	16 385	367	.	.	16 718	.	33.12
.	.	.	.	.	.	.	33.14
4 898	4 107	791	.	.	4 845	791	33.17
27 552	25 826	1 726	.	.	27 341	1 726	33.2
1 829 424	1 231 200	598 224	322 491	275 732	1 748 483	577 622	
417 699	308 297	109 402	52 879	56 522	408 526	107 269	
42 641	34 731	7 911	7 628	282	40 502	7 911	
711 557	568 227	143 330	68 631	74 698	625 581	124 038	
<b>3 001 321</b>	<b>2 142 456</b>	<b>858 865</b>	<b>451 630</b>	<b>407 235</b>	<b>2 823 092</b>	<b>816 840</b>	<b>B + C</b>

**1.5 Beschäftigte, Arbeitsstunden, Entgelte und Umsatz in den Betrieben des Verarbeitenden  
im August 2016 nach hauptbeteiligten Wirtschaftszweigen -**

Systematik- Nummer der WZ 2008	Abschnitt Abteilung Hauptgruppe	Beschäftigte insgesamt	
		Anzahl	um %
<b>B</b>	<b>Bergbau und Gewinnung von Steinen und Erden</b>	<b>- 108</b>	<b>- 3,9</b>
05	Kohlenbergbau	- 31	- 2,0
06	Gewinnung von Erdöl und Erdgas	.	.
08	Gewinnung von Steinen und Erden, sonstiger Bergbau	11	1,4
09	Erbringung von Dienstleistungen für den Bergbau und für die Gewinnung von Steinen und Erden	.	.
<b>C</b>	<b>Verarbeitendes Gewerbe</b>	<b>- 404</b>	<b>- 0,4</b>
10	Herstellung von Nahrungs- und Futtermitteln	- 71	- 0,4
11	Getränkeherstellung	- 265	- 15,7
13	Herstellung von Textilien	- 3	- 0,5
16	Herstellung von Holz-, Flecht-, Korb- und Korkwaren (ohne Möbel)	- 13	- 0,9
17	Herstellung von Papier, Pappe und Waren daraus	36	1,4
18	Herstellung von Druckerzeugnissen; Vervielfältigung von bespielten Ton-, Bild- und Datenträgern	322	19,9
19	Kokerei und Mineralölverarbeitung	- 23	- 1,9
20	Herstellung von chemischen Erzeugnissen	6	0,1
21	Herstellung von pharmazeutischen Erzeugnissen	166	3,6
22	Herstellung von Gummi- und Kunststoffwaren	265	3,5
23	Herstellung von Glas und Glaswaren, Keramik, Verarbeitung von Steinen und Erden	- 44	- 0,7
24	Metallerzeugung und -bearbeitung	178	2,6
25	Herstellung von Metallerzeugnissen	- 582	- 5,8
26	Herstellung von Datenverarbeitungsgeräten, elektronischen und optischen Erzeugnissen	- 95	- 4,0
27	Herstellung von elektrischen Ausrüstungen	- 188	- 6,2
28	Maschinenbau	199	1,6
29	Herstellung von Kraftwagen und Kraftwagenteilen	249	8,3
30	Sonstiger Fahrzeugbau	- 347	- 13,2
31	Herstellung von Möbeln	94	5,2
32	Herstellung von sonstigen Waren	39	4,4
33	Reparatur und Installation von Maschinen und Ausrüstungen	- 327	- 5,5
	Vorleistungsgüterproduzenten und Energie	- 191	- 0,4
	Investitionsgüterproduzenten	- 320	- 1,0
	Gebrauchsgüterproduzenten	- 54	- 2,1
	Verbrauchsgüterproduzenten	53	0,2
<b>B + C</b>	<b>Verarbeitendes Gewerbe sowie Bergbau und Gewinnung von Steinen und Erden insgesamt</b>	<b>- 512</b>	<b>- 0,5</b>



**Gewerbes sowie im Bergbau und der Gewinnung von Steinen und Erden Sachsen- Anhalts  
Veränderung gegenüber dem Vorjahresmonat**

Geleistete Arbeits- stunden	Entgelte	Gesamtumsatz			Umsatz aus Eigenerzeugung		Systematik- Nummer der WZ 2008
		insgesamt	Inland	Ausland	insgesamt	dar. Ausland	
um %							
<b>7,5</b>	<b>-2,4</b>	<b>- 13,0</b>	.	.	<b>- 9,5</b>	.	<b>B</b>
17,8	2,4	.	.	.	.	.	05
.	.	.	.	.	.	.	06
9,9	3,0	.	.	.	.	.	08
.	.	.	.	.	.	.	09
<b>6,4</b>	<b>2,9</b>	<b>4,8</b>	.	.	<b>4,6</b>	.	<b>C</b>
3,0	0,9	18,8	22,9	3,6	15,1	3,6	10
- 14,6	- 13,3	4,6	.	.	7,6	.	11
8,0	0,5	.	.	.	.	.	13
10,8	-0,6	- 1,6	- 3,3	5,6	- 0,2	5,9	16
10,4	3,9	4,4	13,1	- 5,3	3,0	- 7,8	17
13,5	5,5	13,2	15,2	- 10,2	14,3	- 19,6	18
7,0	- 0,8	.	.	.	.	.	19
13,2	2,8	4,9	- 4,3	18,1	5,0	15,7	20
15,1	7,4	- 4,4	0,4	- 9,8	8,6	15,1	21
9,6	9,4	22,2	24,4	17,8	20,2	18,9	22
6,7	4,8	4,8	3,4	13,2	6,8	16,9	23
11,9	5,4	6,3	7,8	5,1	6,8	5,1	24
0,1	0,1	3,4	5,3	- 5,5	2,5	- 6,0	25
1,6	- 2,6	0,5	- 14,4	19,8	1,3	20,6	26
2,9	-	- 1,6	- 4,7	16,9	- 4,0	2,6	27
9,6	4,3	6,0	7,3	4,2	5,8	3,8	28
13,4	15,2	29,0	28,4	30,6	37,2	31,3	29
- 12,6	- 8,8	9,5	9,9	7,1	9,5	7,1	30
13,0	13,9	30,4	32,0	23,7	31,8	23,7	31
11,0	- 0,9	3,2	.	.	4,4	.	32
- 1,9	- 1,0	0,4	1,4	- 14,1	0,6	- 14,2	33
8,6	3,3	0,7	- 2,8	8,6	-	7,6	
5,6	2,6	9,6	10,1	8,2	10,1	8,1	
- 2,6	7,4	22,2	21,1	27,3	23,6	27,3	
4,4	1,4	11,5	15,4	- 1,5	13,1	4,9	
<b>6,4</b>	<b>2,8</b>	<b>4,5</b>	<b>3,6</b>	<b>6,9</b>	<b>4,4</b>	<b>7,4</b>	<b>B + C</b>

**1.6 Betriebe, Beschäftigte, Arbeitsstunden, Entgelte und Umsatz im Verarbeitenden Gewerbe sowie nach hauptbeteiligten**

Systematik- Nummer der WZ 2008	Abschnitt Abteilung Hauptgruppe	Betriebe	Beschäftigte insgesamt	Geleistete Arbeits- stunden	Entgelte
		Anzahl		1 000	1 000 EUR
<b>B</b>	<b>Bergbau und Gewinnung von Steinen und Erden</b>	<b>9</b>	<b>2 698</b>	<b>2 743</b>	<b>81 105</b>
05	Kohlenbergbau	3	1 543	1 465	46 076
06	Gewinnung von Erdöl und Erdgas	1	.	.	.
08	Gewinnung von Steinen und Erden, sonstiger Bergbau	3	781	843	23 610
09	Erbringung von Dienstleistungen für den Bergbau und für die Gewinnung von Steinen und Erden	2	.	.	.
<b>C</b>	<b>Verarbeitendes Gewerbe</b>	<b>667</b>	<b>107 134</b>	<b>117 254</b>	<b>2 476 954</b>
10	Herstellung von Nahrungs- und Futtermitteln	104	18 765	21 154	319 303
11	Getränkeherstellung	7	1 405	1 368	33 509
13	Herstellung von Textilien	5	535	571	10 421
16	Herstellung von Holz-, Flecht-, Korb- und Korkwaren (ohne Möbel)	11	1 471	1 547	29 948
17	Herstellung von Papier, Pappe und Waren daraus	17	2 553	2 710	67 276
18	Herstellung von Druckerzeugnissen; Vervielfältigung von bespielten Ton-, Bild- und Datenträgern	15	1 878	1 738	33 854
19	Kokerei und Mineralölverarbeitung	4	1 207	1 274	41 603
20	Herstellung von chemischen Erzeugnissen	66	11 861	13 336	384 534
21	Herstellung von pharmazeutischen Erzeugnissen	10	4 711	4 876	141 141
22	Herstellung von Gummi- und Kunststoffwaren	54	7 763	8 617	154 499
23	Herstellung von Glas und Glaswaren, Keramik, Verarbeitung von Steinen und Erden	46	6 496	7 280	155 842
24	Metallerzeugung und -bearbeitung	34	7 145	7 451	190 671
25	Herstellung von Metallerzeugnissen	84	9 352	10 259	190 922
26	Herstellung von Datenverarbeitungsgeräten, elektronischen und optischen Erzeugnissen	16	2 324	2 558	45 957
27	Herstellung von elektrischen Ausrüstungen	22	2 843	2 971	60 834
28	Maschinenbau	84	12 803	14 224	306 965
29	Herstellung von Kraftwagen und Kraftwagenteilen	16	3 183	3 791	65 739
30	Sonstiger Fahrzeugbau	10	2 477	2 641	53 376
31	Herstellung von Möbeln	12	1 858	2 000	34 192
32	Herstellung von sonstigen Waren	9	941	1 022	21 438
33	Reparatur und Installation von Maschinen und Ausrüstungen	42	5 564	5 866	134 930
	Vorleistungsgüterproduzenten und Energie	312	49 833	54 357	1 288 551
	Investitionsgüterproduzenten	210	30 347	33 358	691 688
	Gebrauchsgüterproduzenten	15	2 567	2 779	44 201
	Verbrauchsgüterproduzenten	139	27 085	29 505	533 620
<b>B + C</b>	<b>Verarbeitendes Gewerbe sowie Bergbau und Gewinnung von Steinen und Erden insgesamt</b>	<b>676</b>	<b>109 832</b>	<b>119 997</b>	<b>2 558 059</b>

im Bergbau und der Gewinnung von Steinen und Erden Sachsen-Anhalts im Zeitraum Januar bis August 2016  
Wirtschaftszweigen

Gesamtumsatz					Umsatz aus Eigenerzeugung		Systematik- Nummer der WZ 2008
insgesamt	Inland	Ausland			insgesamt	dar. Ausland	
		insgesamt	Eurozone	Nicht-Eurozone			
1 000 EUR							
<b>295 614</b>	.	.	.	.	<b>260 041</b>	.	<b>B</b>
.	.	.	.	.	.	.	05
.	.	.	.	.	.	.	06
.	.	.	.	.	.	.	08
.	.	.	.	.	.	.	09
<b>23 042 299</b>	.	.	.	.	<b>21 720 583</b>	.	<b>C</b>
4 024 482	3 312 997	711 485	408 492	302 993	3 820 770	695 040	10
482 282	.	.	.	.	420 859	.	11
.	.	.	.	.	.	.	13
333 466	260 826	72 640	64 837	7 803	330 711	72 384	16
869 463	490 296	379 167	164 635	214 532	819 021	341 961	17
182 646	170 258	12 388	.	.	171 551	11 652	18
.	.	.	.	.	.	.	19
4 148 376	2 241 207	1 907 170	996 907	910 263	3 831 311	1 832 430	20
855 623	484 399	371 223	.	.	405 810	199 152	21
1 264 836	826 652	438 185	289 062	149 123	1 216 090	426 486	22
1 018 455	835 200	183 255	109 089	74 167	966 374	182 243	23
2 214 768	956 961	1 257 807	550 904	706 903	2 191 500	1 257 558	24
1 007 237	818 185	189 051	109 606	79 446	978 669	188 034	25
171 282	95 805	75 477	25 300	50 177	164 856	70 572	26
221 673	183 564	38 109	14 569	23 540	215 372	35 352	27
1 498 508	892 758	605 750	296 557	309 193	1 467 072	590 699	28
434 683	309 968	124 715	97 339	27 376	429 668	124 081	29
250 599	212 360	38 238	.	.	250 598	38 239	30
278 151	225 377	52 774	.	.	261 716	52 773	31
79 593	.	.	.	.	75 287	.	32
431 560	406 742	24 818	.	.	428 727	24 396	33
14 351 514	9 446 018	4 905 496	2 655 013	2 250 481	13 795 816	4 776 670	
3 274 655	2 375 557	899 098	485 575	413 522	3 206 304	877 969	
334 914	271 905	63 009	58 936	4 072	316 202	63 009	
5 376 831	4 291 840	1 084 992	508 767	576 227	4 662 296	895 616	
<b>23 337 913</b>	<b>16 385 321</b>	<b>6 952 592</b>	<b>3 708 291</b>	<b>3 244 301</b>	<b>21 980 621</b>	<b>6 613 264</b>	<b>B + C</b>

**1.7 Beschäftigte, Arbeitsstunden, Entgelte und Umsatz in den Betrieben des Verarbeitenden  
im Zeitraum Januar bis August 2016 nach hauptbeteiligten Wirtschaftszweigen**

Systematik- Nummer der WZ 2008	Abschnitt Abteilung Hauptgruppe	Beschäftigte im Monatsdurchschnitt insgesamt		Geleistete Arbeits- stunden	Entgelte
		Anzahl	um %		
<b>B</b>	<b>Bergbau und Gewinnung von Steinen und Erden</b>	<b>- 119</b>	<b>- 4,2</b>	<b>- 2,0</b>	<b>- 3,3</b>
05	Kohlenbergbau	- 40	- 2,5	3,0	1,9
06	Gewinnung von Erdöl und Erdgas	.	.	.	.
08	Gewinnung von Steinen und Erden, sonstiger Bergbau	- 5	- 0,6	1,5	- 1,3
09	Erbringung von Dienstleistungen für den Bergbau und für die Gewinnung von Steinen und Erden	.	.	.	.
<b>C</b>	<b>Verarbeitendes Gewerbe</b>	<b>- 23</b>	<b>-</b>	<b>0,4</b>	<b>3,2</b>
10	Herstellung von Nahrungs- und Futtermitteln	- 86	- 0,5	- 0,4	0,7
11	Getränkeherstellung	- 282	- 16,7	- 20,1	- 13,0
13	Herstellung von Textilien	- 6	- 1,1	- 0,8	- 10,4
16	Herstellung von Holz-, Flecht-, Korb- und Korkwaren (ohne Möbel)	- 38	- 2,5	- 2,4	- 0,8
17	Herstellung von Papier, Pappe und Waren daraus	65	2,6	1,8	4,6
18	Herstellung von Druckerzeugnissen; Vervielfältigung von bespielten Ton-, Bild- und Datenträgern	253	15,6	7,4	11,1
19	Kokerei und Mineralölverarbeitung	- 11	- 1,0	0,8	3,6
20	Herstellung von chemischen Erzeugnissen	- 35	- 0,3	1,3	5,0
21	Herstellung von pharmazeutischen Erzeugnissen	232	5,2	7,0	9,4
22	Herstellung von Gummi- und Kunststoffwaren	180	2,4	3,2	5,3
23	Herstellung von Glas und Glaswaren, Keramik, Verarbeitung von Steinen und Erden	- 65	- 1,0	- 0,7	4,9
24	Metallerzeugung und -bearbeitung	482	7,3	11,3	11,0
25	Herstellung von Metallerzeugnissen	- 573	- 5,8	- 6,8	- 2,4
26	Herstellung von Datenverarbeitungsgeräten, elektronischen und optischen Erzeugnissen	- 335	- 12,6	- 11,9	- 16,1
27	Herstellung von elektrischen Ausrüstungen	- 153	- 5,1	- 2,2	0,8
28	Maschinenbau	234	1,9	1,9	3,5
29	Herstellung von Kraftwagen und Kraftwagenteilen	193	6,5	6,7	10,1
30	Sonstiger Fahrzeugbau	- 210	- 7,8	- 9,8	- 1,5
31	Herstellung von Möbeln	104	5,9	7,5	7,6
32	Herstellung von sonstigen Waren	99	11,8	11,2	7,9
33	Reparatur und Installation von Maschinen und Ausrüstungen	- 71	- 1,3	- 0,4	2,7
	Vorleistungsgüterproduzenten und Energie	- 101	- 0,2	1,1	4,0
	Investitionsgüterproduzenten	77	0,3	0,4	2,7
	Gebrauchsgüterproduzenten	- 4	- 0,2	- 2,0	4,3
	Verbrauchsgüterproduzenten	- 113	- 0,4	- 1,0	1,1
<b>B + C</b>	<b>Verarbeitendes Gewerbe sowie Bergbau und Gewinnung von Steinen und Erden insgesamt</b>	<b>- 141</b>	<b>- 0,1</b>	<b>0,3</b>	<b>3,0</b>

**Gewerbes sowie im Bergbau und der Gewinnung von Steinen und Erden Sachsen- Anhalts**  
**- Veränderung gegenüber dem Vorjahreszeitraum**

Gesamtumsatz					Umsatz aus Eigenerzeugung		Systematik- Nummer der WZ 2008
insgesamt	Inland	Ausland			insgesamt	dar. Ausland	
		insgesamt	Eurozone	Nicht- Eurozone			
um %							
<b>- 13,8</b>	.	.	.	.	<b>- 13,7</b>	.	<b>B</b>
.	.	.	.	.	.	.	05
.	.	.	.	.	.	.	06
.	.	.	.	.	.	.	08
.	.	.	.	.	.	.	09
<b>- 3,1</b>	.	.	.	.	<b>- 3,0</b>	.	<b>C</b>
1,5	2,6	- 3,6	- 5,3	- 1,3	0,8	- 4,4	10
3,0	.	.	.	.	3,4	.	11
.	.	.	.	.	.	.	13
0,5	- 0,7	4,9	5,1	4,0	1,4	5,3	16
3,6	5,2	1,7	- 8,6	11,4	2,7	0,5	17
2,7	4,9	- 20,8	.	.	4,2	- 23,8	18
.	.	.	.	.	.	.	19
- 0,3	- 2,3	2,1	11,1	- 6,1	1,2	4,4	20
- 1,0	- 2,0	0,2	.	.	4,3	10,2	21
7,5	10,4	2,6	3,7	0,5	6,9	2,0	22
- 1,4	- 2,1	1,7	- 8,6	21,8	0,6	4,9	23
- 1,6	- 2,9	- 0,7	- 3,7	1,8	- 1,3	- 0,5	24
- 3,6	- 2,3	- 9,0	- 5,5	- 13,4	- 4,3	- 9,0	25
- 45,3	- 22,2	- 60,2	- 36,2	- 66,6	- 43,7	- 59,2	26
- 8,6	- 9,8	- 2,7	- 10,0	2,5	- 9,2	- 6,2	27
1,5	0,9	2,4	4,9	0,1	1,3	1,6	28
19,8	15,7	31,5	39,4	9,3	21,0	31,5	29
8,2	5,3	27,4	.	.	8,2	27,4	30
17,3	15,0	28,3	.	.	18,3	28,3	31
9,8	.	.	.	.	9,8	.	32
0,6	- 0,1	12,6	.	.	0,7	12,4	33
- 6,1	- 8,3	- 1,6	2,0	- 5,6	- 5,8	- 0,7	
3,2	2,7	4,4	9,1	- 0,6	3,1	4,0	
12,3	7,6	38,4	39,0	30,2	13,1	38,4	
0,1	1,1	- 3,7	- 2,6	- 4,7	0,1	- 3,1	
<b>- 3,3</b>	<b>- 4,2</b>	<b>- 1,0</b>	<b>2,7</b>	<b>- 4,8</b>	<b>- 3,1</b>	<b>- 0,1</b>	<b>B + C</b>

**1.8 Ausgewählte Berechnungskennziffern in Betrieben im Verarbeitenden Gewerbe  
nach hauptbeteiligten**

Systematik- Nummer der WZ 2008	Abschnitt Abteilung Hauptgruppe	Beschäftigte je Betrieb	Geleistete Arbeitsstunden je Beschäftigten	Entgelte je geleisteter Arbeitsstunde
		Anzahl	h	EUR
<b>B</b>	<b>Bergbau und Gewinnung von Steinen und Erden</b>	<b>298</b>	<b>131</b>	<b>28</b>
05	Kohlenbergbau	510	122	30
06	Gewinnung von Erdöl und Erdgas	.	.	.
08	Gewinnung von Steinen und Erden, sonstiger Bergbau	265	139	26
09	Erbringung von Dienstleistungen für den Bergbau und für die Gewinnung von Steinen und Erden	.	.	.
<b>C</b>	<b>Verarbeitendes Gewerbe</b>	<b>161</b>	<b>140</b>	<b>20</b>
10	Herstellung von Nahrungs- und Futtermitteln	182	143	15
11	Getränkeherstellung	203	127	22
13	Herstellung von Textilien	112	140	18
16	Herstellung von Holz-, Flecht-, Korb- und Korkwaren (ohne Möbel)	137	141	18
17	Herstellung von Papier, Pappe und Waren daraus	152	138	23
18	Herstellung von Druckerzeugnissen; Vervielfältigung von bespielten Ton-, Bild- und Datenträgern	121	116	19
19	Kokerei und Mineralölverarbeitung	303	131	30
20	Herstellung von chemischen Erzeugnissen	182	145	25
21	Herstellung von pharmazeutischen Erzeugnissen	478	136	26
22	Herstellung von Gummi- und Kunststoffwaren	144	142	17
23	Herstellung von Glas und Glaswaren, Keramik, Verarbeitung von Steinen und Erden	144	144	20
24	Metallerzeugung und -bearbeitung	210	131	24
25	Herstellung von Metallerzeugnissen	112	141	18
26	Herstellung von Datenverarbeitungsgeräten, elektronischen und optischen Erzeugnissen	143	141	18
27	Herstellung von elektrischen Ausrüstungen	129	136	20
28	Maschinenbau	152	142	21
29	Herstellung von Kraftwagen und Kraftwagenteilen	203	148	18
30	Sonstiger Fahrzeugbau	255	130	21
31	Herstellung von Möbeln	157	143	16
32	Herstellung von sonstigen Waren	103	135	21
33	Reparatur und Installation von Maschinen und Ausrüstungen	134	136	22
	Vorleistungsgüterproduzenten und Energie	160	140	22
	Investitionsgüterproduzenten	145	141	20
	Gebrauchsgüterproduzenten	170	136	16
	Verbrauchsgüterproduzenten	195	139	17
<b>B + C</b>	<b>Verarbeitendes Gewerbe sowie Bergbau und Gewinnung von Steinen und Erden insgesamt</b>	<b>163</b>	<b>140</b>	<b>20</b>

sowie im Bergbau und der Gewinnung von Steinen und Erden Sachsen-Anhalts im August 2016  
Wirtschaftszweigen

Entgelte je Beschäftigten	Gesamtumsatz je Beschäftigten	Umsatz aus Eigenerzeugung je Beschäftigten	Anteile Entgelte an Gesamtumsatz	Anteile Auslandsumsatz an Gesamtumsatz	Umsatz je geleisteter Arbeitsstunde	Systematik-Nummer der WZ 2008
EUR			%		EUR	
<b>3 683</b>	<b>14 158</b>	<b>13 330</b>	<b>26</b>	.	<b>108</b>	<b>B</b>
3 681	.	.	.	.	.	05
.	.	.	.	.	.	06
3 654	.	.	.	.	.	08
.	.	.	.	.	.	09
<b>2 785</b>	<b>27 498</b>	<b>26 294</b>	<b>10</b>	.	<b>197</b>	<b>C</b>
2 077	29 333	27 392	7	18	206	10
2 815	47 195	42 469	6	.	373	11
2 470	.	.	.	.	.	13
2 521	26 293	26 611	10	20	186	16
3 116	42 593	40 478	7	43	309	17
2 187	12 746	12 557	17	6	109	18
3 896	.	.	.	.	.	19
3 634	42 293	39 985	9	46	293	20
3 558	20 465	11 760	17	44	151	21
2 469	20 989	20 397	12	31	148	22
2 878	21 714	20 705	13	16	151	23
3 209	37 222	36 973	9	55	284	24
2 523	14 078	13 780	18	16	100	25
2 527	11 203	10 853	23	52	80	26
2 665	10 990	10 492	24	17	81	27
2 917	14 005	13 804	21	40	99	28
2 625	17 588	17 395	15	26	119	29
2 692	14 064	14 064	19	14	109	30
2 349	19 631	18 858	12	18	138	31
2 840	9 235	9 293	31	.	69	32
2 995	9 957	9 996	30	5	73	33
3 060	36 455	35 361	8	33	261	
2 808	13 761	13 583	20	26	98	
2 215	16 761	16 098	13	19	123	
2 397	25 999	23 508	9	20	187	
<b>2 807</b>	<b>27 174</b>	<b>25 983</b>	<b>10</b>	<b>29</b>	<b>195</b>	<b>B + C</b>

**1.9 Auslandsumsatz nach Euro- und Nicht-Eurozone in Betrieben des Verarbeitenden Gewerbes sowie im Bergbau und der Gewinnung von Steinen und Erden Sachsens-Anhalts im August 2016 nach hauptbeteiligten Wirtschaftszweigen  
- Veränderung gegenüber dem Vorjahresmonat**

Systematik- Nummer der WZ 2008	Abschnitt Abteilung Hauptgruppe	Auslandsumsatz		
		Insgesamt	Eurozone	Nicht-Eurozone
		um %		
<b>B</b>	<b>Bergbau und Gewinnung von Steinen und Erden</b>	.	.	.
05	Kohlenbergbau	.	.	.
06	Gewinnung von Erdöl und Erdgas	.	.	.
08	Gewinnung von Steinen und Erden, sonstiger Bergbau	.	.	.
09	Erbringung von Dienstleistungen für den Bergbau und Gewinnung von Steinen und Erden	.	.	.
<b>C</b>	<b>Verarbeitendes Gewerbe</b>	.	.	.
10	Herstellung von Nahrungs- und Futtermitteln	3,6	4,8	1,9
11	Getränkeherstellung	.	.	.
13	Herstellung von Textilien	.	.	.
16	Herstellung von Holz-, Flecht-, Korb- und Korkwaren (ohne Möbel)	5,6	6,7	- 1,4
17	Herstellung von Papier, Pappe und Waren daraus	- 5,3	- 7,2	- 3,6
18	Herstellung von Druckerzeugnissen; Vervielfältigung von bespielten Ton-, Bild- und Datenträgern	- 10,2	.	.
19	Kokerei und Mineralölverarbeitung	.	.	.
20	Herstellung von chemischen Erzeugnissen	18,1	26,7	10,7
21	Herstellung von pharmazeutischen Erzeugnissen	- 9,8	.	.
22	Herstellung von Gummi- und Kunststoffwaren	17,8	8,5	37,0
23	Herstellung von Glas und Glaswaren, Keramik, Verarbeitung von Steinen und Erden	13,2	- 0,7	39,5
24	Metallerzeugung und -bearbeitung	5,1	27,1	- 9,4
25	Herstellung von Metallerzeugnissen	- 5,5	- 8,8	- 1,5
26	Herstellung von Datenverarbeitungsgeräten, elektronischen und optischen Erzeugnissen	19,8	4,6	24,6
27	Herstellung von elektrischen Ausrüstungen	16,9	- 21,5	46,9
28	Maschinenbau	4,2	0,1	7,4
29	Herstellung von Kraftwagen und Kraftwagenteilen	30,6	37,9	11,9
30	Sonstiger Fahrzeugbau	7,1	.	.
31	Herstellung von Möbeln	23,7	.	.
32	Herstellung von sonstigen Waren	.	.	.
33	Reparatur und Installation von Maschinen und Ausrüstungen	- 14,1	.	.
	Vorleistungsgüterproduzenten und Energie	8,6	14,0	2,9
	Investitionsgüterproduzenten	8,2	7,5	8,8
	Gebrauchsgüterproduzenten	27,3	33,7	- 44,9
	Verbrauchsgüterproduzenten	- 1,5	4,0	- 6,1
<b>B + C</b>	<b>Verarbeitendes Gewerbe sowie Bergbau und Gewinnung von Steinen und Erden insgesamt</b>	<b>6,9</b>	<b>11,9</b>	<b>1,8</b>



## **Ergebnisse nach Kreisen**

## 2. Betriebe im Verarbeitenden Gewerbe sowie im Bergbau und der Gewinnung von Steinen und Erden

Lfd. Nr.	Kreisfreie Stadt Landkreis Land	Betriebe	Beschäftigte insgesamt	Geleistete Arbeitsstunden	Entgelte
		Anzahl		1 000	1 000 EUR
1	Dessau-Roßlau, Stadt	24	4 644	661	14 154
2	Halle (Saale), Stadt	24	3 436	487	10 348
3	Magdeburg, Landeshauptstadt	38	6 694	897	18 318
4	Altmarkkreis Salzwedel	27	4 203	554	10 621
5	Anhalt-Bitterfeld	76	12 130	1 738	33 874
6	Börde	67	13 314	1 836	39 120
7	Burgenlandkreis	58	9 188	1 239	25 257
8	Harz	81	11 957	1 659	34 023
9	Jerichower Land	34	3 807	558	9 653
10	Mansfeld-Südharz	37	6 861	949	16 900
11	Saalekreis	69	10 785	1 554	35 724
12	Salzlandkreis	75	11 922	1 729	32 795
13	Stendal	21	4 175	539	9 820
14	Wittenberg	46	7 333	1 019	19 409
<b>15</b>	<b>Sachsen-Anhalt</b>	<b>677</b>	<b>110 449</b>	<b>15 421</b>	<b>310 016</b>

## Sachsen-Anhalts im August 2016 nach kreisfreien Städten und Landkreisen

Gesamtumsatz					Lfd. Nr.
insgesamt	Inland	Ausland			
		insgesamt	Eurozone	Nicht-Eurozone	
1 000 EUR					
53 473	41 284	12 189	7 432	4 757	1
48 492	29 116	19 377	10 983	8 394	2
85 970	64 984	20 985	11 253	9 733	3
67 718	52 672	15 047	10 472	4 574	4
291 086	209 072	82 014	53 445	28 569	5
308 334	193 887	114 447	34 476	79 971	6
396 583	327 794	68 789	42 002	26 787	7
182 075	126 457	55 618	32 540	23 079	8
82 297	64 421	17 876	9 056	8 820	9
166 947	96 824	70 124	40 764	29 360	10
715 698	543 843	171 855	107 386	64 469	11
307 825	185 301	122 524	48 506	74 018	12
94 674	66 587	28 087	15 095	12 993	13
200 148	140 215	59 933	28 221	31 712	14
<b>3 001 321</b>	<b>2 142 456</b>	<b>858 865</b>	<b>451 630</b>	<b>407 235</b>	<b>15</b>

## Veröffentlichungen <sup>1)</sup> im Statistischen Landesamt Sachsen-Anhalt

Im Monat Dezember 2016 erschienen:

Bestell-Nr.	Kennziffer/ Periodizität	Titel	Preis (in EUR)
1 Z 0 01	Z	Statistisches Jahrbuch 2016 Teil 1	15,00 <sup>2)</sup>
1 Z 0 02	Z	Statistisches Jahrbuch 2016 Teil 2	5,00 <sup>2)</sup>
1 Z 0 03	Z	Statistisches Monatsheft 12/16	5,50
3 A 4 02	A IV - j/15	Gestorbene nach Todesursachen, Geschlecht und Altersgruppen - Jahr 2015 -	6,50
3 E 1 02	E I - m-6/16	Beschäftigte, Umsatz im Verarbeitenden Gewerbe sowie im Bergbau und der Gewinnung von Steinen und Erden - Juni 2016 - Vorläufige Ergebnisse Betriebe mit 50 und mehr tätigen Personen	5,00
3 E 1 02	E I - m-7/16	Beschäftigte, Umsatz im Verarbeitenden Gewerbe sowie im Bergbau und der Gewinnung von Steinen und Erden - Juli 2016 - Vorläufige Ergebnisse Betriebe mit 50 und mehr tätigen Personen	5,00
3 E 4 01	E IV - j/15	Energie- und Wasserversorgung - Jahr 2015 -	4,50
3 H 1 02	H I - j/15	Straßenverkehrsunfälle - Jahr 2015 - Endgültige Ergebnisse	9,00
3 H 1 05	H I - vj-2/16	Fahrgäste und Beförderungsleistungen im Schienennahverkehr und im gewerblichen Omnibusverkehr - II. Quartal 2016 -	1,50
3 M 1 01	M I - vj-3/16	Verbraucherpreisindex - September 2016 -	5,00

1) Veröffentlichung als PDF-Datei kostenfrei erhältlich - bei Bestellung bitte die erste Stelle der Bestellnummer durch eine „6“ ersetzen

2) zuzüglich Versandkosten