



Gewerbeanzeigen

Gewerbeanmeldungen und Gewerbeabmeldungen

1. Halbjahr 2016

**Bestellnummer:
3D101**



SACHSEN-ANHALT

Herausgabemonat: Januar 2017

Zu beziehen durch das

Statistische Landesamt Sachsen-Anhalt
Dezernat Öffentlichkeitsarbeit
Postfach 20 11 56
06012 Halle (Saale)

Preis: 2,50 EUR (kostenfrei als PDF-Datei verfügbar - Bestellnummer: 6D101)

Inhaltliche Verantwortung:

Dezernat: Forschungsdatenzentrum, Unternehmensregister, Gesamtrechnungen
Herr Rößner
Telefon: 0345 2318-355

Auskünfte erhalten Sie unter:

Telefon: 0345 2318-777
Telefon: 0345 2318-715
Telefon: 0345 2318-716

Telefax: 0345 2318-913
Internet: <http://www.statistik.sachsen-anhalt.de>
E-Mail: info@stala.mi.sachsen-anhalt.de

Vertrieb:

Telefon: 0345 2318-718
E-Mail: shop@stala.mi.sachsen-anhalt.de

Druck: Statistisches Landesamt Sachsen-Anhalt

© Statistisches Landesamt Sachsen-Anhalt, Halle (Saale), 2017

Auszugsweise Vervielfältigung und Verbreitung mit Quellenangabe gestattet.

Bibliothek und Besucherdienst (Merseburger Straße 2):

Montag bis Freitag: 8:00 Uhr bis 12:00 Uhr - möglichst nach Vereinbarung

Telefon: 0345 2318-714
E-Mail: bibliothek@stala.mi.sachsen-anhalt.de

Statistischer Bericht

Gewerbeanmeldungen und Gewerbeabmeldungen

1. Halbjahr 2016

Land Sachsen-Anhalt

Inhaltsverzeichnis

	Seite
Vorbemerkungen	3
Tabellen	
1. Gewerbeanmeldungen und -abmeldungen 1990 - 1. Halbjahr 2016	4
2. Gewerbeanmeldungen und -abmeldungen nach kreisfreien Städten und Landkreisen im 1. Halbjahr 2016	5
3. Gewerbeanmeldungen - nur Neuerrichtungen ohne Verlagerung - nach Wirtschaftsbereichen, kreisfreien Städten und Landkreisen im 1. Halbjahr 2016	6
4. Gewerbeabmeldungen - nur Betriebsaufgaben ohne Verlagerung - nach Wirtschaftsbereichen, kreisfreien Städten und Landkreisen im 1. Halbjahr 2016	8
5. Gewerbeanmeldungen nach Wirtschaftsbereichen im 1. Halbjahr 2016	10
6. Gewerbeabmeldungen nach Wirtschaftsbereichen im 1. Halbjahr 2016	12
7. Gewerbeanmeldungen und -abmeldungen nach Wirtschaftsbereichen im 1. Halbjahr 2016 - Veränderungen gegenüber dem Vorjahreszeitraum	14
8. Gewerbeanmeldungen und -abmeldungen nach Art der Niederlassung, Rechtsform, Einzelunternehmen nach Staatsangehörigkeit und Geschlecht im 1. Halbjahr 2016	15
Grafiken	
1. Gegenüberstellung der Gewerbeanmeldungen und Gewerbeabmeldungen nach Kreisen im 1. Halbjahr 2016	16
2. Anteile der Wirtschaftsbereiche an den Gewerbeanmeldungen und Gewerbeabmeldungen im 1. Halbjahr 2016	17

Zeichenerklärungen

- = nichts vorhanden (genau Null)
- . = Zahlenwert unbekannt oder geheim zu halten
- x = Tabellenfach gesperrt, weil Aussage nicht sinnvoll
- ... = Angaben fallen später an

Abkürzungen

- H. v. = Herstellung von

Vorbemerkungen

Die Gewerbeanzeigenstatistik wird seit 1996 bundeseinheitlich durchgeführt. Sie beruht auf der in der Gewerbeordnung festgelegten Pflicht, nach der Beginn oder Beendigung eines Gewerbes sowie sonstige Änderungen in der Gewerbeausübung der zuständigen Behörde anzuzeigen sind.

Aufgabe der Gewerbeanzeigenstatistik ist es insbesondere, Informationen über Existenzgründungen und Stilllegungen bereitzustellen, die in der Wirtschafts- und Strukturpolitik Verwendung finden. Darüber hinaus werden aktuelle Informationen für die Aktualisierung und Pflege des statistischen Unternehmensregisters gewonnen.

Rechtsgrundlage

Rechtsgrundlage der Gewerbeanzeigenstatistik bildet die Gewerbeordnung in der Fassung der Bekanntmachung vom 22. Februar 1999 (BGBl. I S. 202), zuletzt geändert durch Artikel 4 Abs. 14 des Gesetzes vom 29. Juli 2009 (BGBl. I S. 2258). Das Gesetz bestimmt die konkreten Inhalte aus den Gewerbeanzeigen für die monatliche Übermittlung durch die Gewerbeämter an die Statistischen Landesämter.

Methodische Hinweise

Die vorstehend aufgeführte Rechtsvorschrift bildet die Grundlage für die Erfassung und Auswertung der Gewerbeanzeigen nach bundeseinheitlichen Kriterien.

Die Gewerbeanzeigen beinhalten u. a. solche betriebsbezogenen Erhebungsmerkmale wie

- . ausgeübte Tätigkeit
- . Art eines Betriebes
- . Anzahl der beschäftigten Arbeitnehmer
- . Grad der Selbständigkeit
- . Grund der Meldung
- . Geschlecht.

Im vorliegenden Bericht werden die Gewerbeanzeigen in regionaler Gliederung nach kreisfreien Städten, Landkreisen und dem Land Sachsen-Anhalt sowie nach den Abschnitten der ab dem Jahr 2008 gültigen EU-einheitlichen „**Klassifikation der Wirtschaftszweige, Ausgabe 2008**“ (WZ 2008) dargestellt. Eine Rückrechnung der Ergebnisse zurückliegender Jahre ist auf Grund der Nichtvergleichbarkeit nicht möglich.

Grundlage für die regionale Darstellung bildet der aktuelle Gebietsstand.

Ab 1996 werden alle Ergebnisse ohne Automatenaufsteller und Reisegewerbe dargestellt.

Definitionen

Gewerbebeanmeldung: Eine Gewerbebeanmeldung ist bei Beginn eines Gewerbes durch Neuerrichtung, bei Übernahme eines bereits bestehenden Betriebes durch einen anderen Gewerbetreibenden, bei Änderung der Rechtsform und durch Verlagerung eines Betriebes aus einem anderen Meldebezirk abzugeben.

Neuerrichtung: Zur Neuerrichtung zählen die erstmalige Anmeldung eines Gewerbebetriebes als Hauptniederlassung, Zweigniederlassung, unselbständige Zweigstelle, die Anmeldung als Neuerrichtung eines Kleingewerbetreibenden bzw. einer Nebentätigkeit sowie Gründungen nach dem Umwandlungsgesetz.

Zuzug: Verlagerung eines Betriebes infolge Zuzug aus einem anderen Meldebezirk.

Übernahme: Hier sind alle übrigen Meldegründe - vom Kauf bis zur Rechtsformänderung - zusammengefasst.

Gewerbeabmeldung: Eine Gewerbeabmeldung erfolgt bei vollständiger Aufgabe eines Betriebes, bei teilweiser Aufgabe eines weiterhin bestehenden Betriebes (z. B. einer Zweigniederlassung) bzw. Aufgabe eines weiterhin bestehenden Betriebes infolge Eigentümerwechsels, bei Änderung der Rechtsform sowie bei Verlagerung eines Betriebes in einen anderen Meldebezirk.

Betriebsaufgabe: Hierin sind die vollständige Aufgabe eines Gewerbebetriebes, eines Kleingewerbetreibenden bzw. einer Nebenerwerbstätigkeit sowie die teilweise Aufgabe eines weiterhin bestehenden Betriebes durch Aufgabe einer Zweigniederlassung oder unselbständigen Zweigstelle enthalten.

Fortzug: Verlagerung eines Betriebes infolge Fortzug in einen anderen Meldebezirk.

Übergabe: Hier sind alle übrigen Meldegründe - vom Verkauf bis zur Rechtsformänderung - zusammengefasst.

Ummeldung: Eine Ummeldung erfolgt bei Änderung der Betriebstätigkeit (z. B. Umwandlung eines Großhandels in einen Einzelhandel), bei Erweiterung der Betriebstätigkeit (z. B. eines Handwerks um einen Einzelhandel) sowie bei Verlagerung des Betriebes innerhalb eines Meldebezirk.

Hinweis: Mit der Einführung des „Ersten Gesetzes zum Abbau bürokratischer Hemmnisse, insbesondere in der mittelständischen Wirtschaft“ am 22.08.2006 werden die Gewerbeummeldungen für die Zwecke der Gewerbeanzeigenstatistik seit 01.01.2007 nicht mehr ausgewertet.

Abweichungen gegenüber früheren Veröffentlichungen erklären sich durch später vorgenommene Korrekturen bzw. Gebietsveränderungen.

1. Gewerbeanmeldungen und -abmeldungen 1990 - 1. Halbjahr 2016

Jahr Wirtschaftsbereich	Anmeldungen ¹⁾				Abmeldungen ¹⁾			
	insgesamt	Veränder. zum Vor- jahr bzw. Vorjahres- zeitraum	darunter		insgesamt	Veränder. zum Vorjahr bzw. Vorjahres- zeitraum	darunter	
			Neu- errich- tungen ²⁾	Veränder. zum Vor- jahr bzw. Vorjahres- zeitraum			Betriebs- auf- gaben ³⁾	Veränder. zum Vor- jahr bzw. Vorjahres- zeitraum
	Anzahl	um %	Anzahl	um %	Anzahl	um %	Anzahl	um %
Insgesamt								
Jahr 1990	47 991	.	.	.	4 862	.	.	.
Jahr 1991	45 061	- 6,1	.	.	15 504	218,9	.	.
Jahr 1992	36 336	- 19,4	.	.	19 631	26,6	.	.
Jahr 1993	32 427	- 10,8	26 787	.	21 200	8,0	16 185	.
Jahr 1994	28 237	- 12,9	23 760	- 11,3	20 097	- 5,2	14 826	- 8,4
Jahr 1995	28 200	- 0,1	23 739	- 0,1	21 647	7,7	16 153	9,0
Jahr 1996	22 716	- 19,4	19 034	- 19,8	20 300	- 6,2	15 172	- 6,1
Jahr 1997	23 103	1,6	18 752	- 1,6	20 661	1,7	14 858	- 2,2
Jahr 1998	23 797	3,0	19 537	4,2	21 358	3,4	15 646	5,3
Jahr 1999	21 797	- 8,4	17 635	- 9,7	21 939	2,7	16 424	5,0
Jahr 2000	19 893	- 8,7	15 851	- 10,1	20 862	4,9	17 132	.
Jahr 2001	19 148	- 3,7	15 543	- 1,9	20 589	- 1,3	17 257	0,7
Jahr 2002	17 258	- 9,9	14 333	- 7,8	18 149	- 11,9	15 472	- 10,3
Jahr 2003	19 645	13,8	17 612	22,9	16 499	9,1	14 701	- 5,0
Jahr 2004	25 071	27,6	22 925	30,2	17 688	7,2	15 843	7,8
Jahr 2005	21 401	- 14,6	19 145	- 16,5	18 700	5,7	16 683	5,3
Jahr 2006	19 908	- 7,0	17 618	- 8,0	17 464	- 6,6	15 291	- 8,3
Jahr 2007	17 868	- 10,2	15 524	- 11,9	16 989	- 2,7	14 775	- 3,4
Jahr 2008	16 622	- 7,0	14 404	- 7,2	16 944	- 0,3	14 773	0
Jahr 2009	17 137	3,1	14 658	1,8	16 845	- 0,6	14 425	- 2,4
Jahr 2010	16 533	- 3,5	14 266	- 2,7	15 211	- 9,7	12 957	- 10,2
Jahr 2011	14 677	- 11,2	12 522	- 12,2	15 171	- 0,3	13 103	1,1
Jahr 2012	13 378	- 8,9	11 264	- 10,0	15 321	1,0	13 152	0,4
Jahr 2013	12 688	- 5,2	10 665	- 5,3	14 037	- 8,4	12 046	- 8,4
Jahr 2014	12 513	- 1,4	10 567	- 0,9	14 017	- 0,1	12 086	0,3
Jahr 2015	12 031	- 3,9	10 040	- 5,0	13 729	- 2,1	11 924	- 1,3
1. Halbjahr 2016								
Verarbeitendes Gewerbe	225	2,7	175	4,2	238	- 1,2	180	- 10,4
Baugewerbe	693	- 10,5	569	- 12,1	837	- 3,7	728	- 4,3
Handel, Gastgewerbe	1 940	- 3,6	1 554	- 4,5	2 178	- 10,4	1 865	- 13,3
Information und Kommunikation	154	2,0	136	8,8	152	- 5,6	125	- 0,8
Andere Dienstleistungen u. Übrige	3 016	- 5,6	2 597	- 7,2	3 227	- 2,4	2 721	- 4,7
Insgesamt	6 028	- 5,1	5 031	- 6,2	6 632	- 5,4	5 619	- 7,8

1) ab 1996 ohne Automatenaufsteller und Reisegewerbe

2) ohne Verlagerung

3) bis 1999 nur vollständige Aufgabe, ab 2000 vollständige Aufgabe (ohne Verlagerung) und teilweise Aufgabe eines weiterhin bestehenden Betriebes

2. Gewerbeanmeldungen und Gewerbeabmeldungen nach kreisfreien Städten und Landkreisen im 1. Halbjahr 2016

Lfd. Nr.	Kreisfreie Stadt Landkreis Land	Anmeldungen			Abmeldungen		
		insgesamt	Veränd. zum Vorjahres- zeitraum	darunter	ins- gesamt	Veränd. zum Vorjahres- zeitraum	darunter
				Neuerrich- tungen ¹⁾			Betriebsauf- gaben ¹⁾
Anzahl	um %	Anzahl	Anzahl	um %	Anzahl		
1	Dessau-Roßlau, Stadt	229	9,0	209	272	- 6,2	229
2	Halle (Saale), Stadt	752	- 10,6	622	885	- 4,5	787
3	Magdeburg, Stadt	887	- 11,7	798	993	13,6	864
4	Altmarkkreis Salzwedel	208	0,0	178	231	8,5	192
5	Anhalt-Bitterfeld	491	9,8	429	459	- 9,3	400
6	Börde	401	- 13,8	331	399	- 21,9	330
7	Burgenlandkreis	445	0,7	346	497	5,5	401
8	Harz	529	- 1,3	437	557	- 19,2	476
9	Jerichower Land	316	10,5	246	301	- 10,4	221
10	Mansfeld-Südharz	322	- 10,8	258	368	- 14,2	300
11	Saalekreis	463	1,5	367	532	- 2,9	437
12	Salzlandkreis	436	- 11,7	373	482	- 10,4	418
13	Stendal	271	6,7	206	299	30,6	254
14	Wittenberg	278	- 20,1	231	357	- 20,1	310
15	Sachsen-Anhalt	6 028	- 5,1	5 031	6 632	- 5,4	5 619

1) ohne Verlagerung

3. Gewerbebeanmeldungen - nur Neuerrichtungen ohne Verlagerung - nach

Lfd. Nr.	Kreisfreie Stadt Landkreis Land	Neuerrichtungen insgesamt	Verarbeitendes Gewerbe	Baugewerbe	Handel, Instandhaltung und Reparatur von Kfz	Verkehr und Lagerei
1	Dessau-Roßlau, Stadt	209	7	14	53	10
2	Halle (Saale), Stadt	622	19	61	135	13
3	Magdeburg, Stadt	798	16	63	134	17
4	Altmarkkreis Salzwedel	178	5	31	30	1
5	Anhalt-Bitterfeld	429	17	98	104	9
6	Börde	331	18	26	74	9
7	Burgenlandkreis	346	13	49	73	6
8	Harz	437	16	43	107	6
9	Jerichower Land	246	10	21	59	5
10	Mansfeld-Südharz	258	12	29	63	4
11	Saalekreis	367	17	41	82	10
12	Salzlandkreis	373	14	36	91	14
13	Stendal	206	3	28	48	-
14	Wittenberg	231	8	29	52	6
15	Sachsen-Anhalt	5 031	175	569	1 105	110

Wirtschaftsbereichen, kreisfreien Städten und Landkreisen im 1. Halbjahr 2016

Gastgewerbe/ Beherbergung und Gastronomie	Information und Kommunikation	Erbringung von Finanz- und Versicherungs- dienstleistungen	Grundstücks- und Wohnungswesen	Erbringung von freiberufl., wissen- schaftl. und techn. Dienstleistungen	Erbringung von sonstigen wirtschaftlichen Dienstleistungen	Sonstiges	Lfd. Nr.
Anzahl							
20	4	7	7	23	26	38	1
34	23	21	17	43	89	167	2
88	36	20	12	52	112	248	3
20	4	4	2	4	28	49	4
30	8	13	6	8	48	88	5
31	5	4	3	23	57	81	6
41	7	6	5	26	35	85	7
53	11	12	4	32	66	87	8
8	6	7	7	25	54	44	9
21	2	9	2	19	41	56	10
26	11	14	9	23	49	85	11
33	11	4	3	21	64	82	12
21	3	11	9	10	28	45	13
23	5	7	6	13	38	44	14
449	136	139	92	322	735	1 199	15

4. Gewerbeabmeldungen - nur Betriebsaufgaben ohne Verlagerung - nach

Lfd. Nr.	Kreisfreie Stadt Landkreis Land	Betriebsaufgaben insgesamt	Verarbeitendes Gewerbe	Baugewerbe	Handel, Instandhaltung und Reparatur von Kfz	Verkehr und Lagerei
		Anzahl				
1	Dessau-Roßlau, Stadt	229	12	16	64	10
2	Halle (Saale), Stadt	787	12	110	167	20
3	Magdeburg, Stadt	864	11	75	164	22
4	Altmarkkreis Salzwedel	192	6	33	43	3
5	Anhalt-Bitterfeld	400	17	91	98	13
6	Börde	330	13	39	67	15
7	Burgenlandkreis	401	18	46	100	12
8	Harz	476	14	49	119	10
9	Jerichower Land	221	14	28	56	9
10	Mansfeld-Südharz	300	7	36	85	21
11	Saalekreis	437	17	74	115	14
12	Salzlandkreis	418	23	58	94	10
13	Stendal	254	6	28	54	7
14	Wittenberg	310	10	45	79	14
15	Sachsen-Anhalt	5 619	180	728	1 305	180

Wirtschaftsbereichen, kreisfreien Städten und Landkreisen im 1. Halbjahr 2016

Gastgewerbe/ Beherbergung und Gastronomie	Information und Kommunikation	Erbringung von Finanz- und Versicherungs- dienstleistungen	Grundstücks- und Wohnungswesen	Erbringung von freiberufl., wissen- schaftl. und techn. Dienstleistungen	Erbringung von sonstigen wirtschaftlichen Dienstleistungen	Sonstiges	Lfd. Nr.
Anzahl							
23	9	13	3	11	31	37	1
93	25	26	7	48	82	197	2
79	36	38	13	52	120	254	3
23	3	9	4	8	29	31	4
31	6	16	4	19	47	58	5
30	5	9	1	21	48	82	6
55	6	9	6	18	58	73	7
58	11	27	7	19	67	95	8
13	2	12	2	17	33	35	9
25	4	19	6	12	37	48	10
37	4	22	7	18	58	71	11
36	12	23	5	31	62	64	12
22	1	18	7	17	39	55	13
35	1	18	8	18	26	56	14
560	125	259	80	309	737	1 156	15

5. Gewerbebeanmeldungen nach Wirtschaftsbereichen

Klassifikation der Wirtschaftszweige WZ 2008	Wirtschaftsgliederung	Gewerbebeanmeldungen insgesamt	Neuerrichtung ¹⁾		
			insgesamt	Neugründung	Umwandlung
A	Land- und Forstwirtschaft, Fischerei	73	66	66	-
B	Bergbau und Gewinnung v. Steinen und Erden	3	1	1	-
C	Verarbeitendes Gewerbe	225	175	172	3
10	H. v. Nahrungs- und Futtermitteln	33	23	23	-
11	Getränkeherstellung	1	-	-	-
13	H. v. Textilien	7	7	7	-
14	H. v. Bekleidung	16	15	15	-
16	H. v. Holz-, Flecht-, Korb- u. Korkwaren (ohne Möbel)	9	8	8	-
18	H. v. Druckerzeugn., Vervielfältigung v. bespielten Ton-, Bild- und Datenträgern	1	-	-	-
25	H. v. Metallerzeugnissen	45	41	40	1
26	H. v. Datenverarbeitungsgeräten, elektron. u. opt. Erzeugnissen	4	4	4	-
27	H. v. elektrischen Ausrüstungen	3	3	3	-
28	Maschinenbau	13	10	9	1
29	H. v. Kraftwagen u. Kraftwagenteilen	5	2	2	-
31	H. v. Möbeln	3	2	2	-
D	Energieversorgung	92	56	56	-
E	Wasserversorgung; Abwasser- u. Abfallentsorgung u. Beseitigung von Umweltverschmutzungen	30	26	26	-
F	Baugewerbe	693	569	567	2
41	Hochbau	8	5	5	-
42	Tiefbau	15	7	7	-
43	Vorbereitende Baustellenarbeiten, Bauinstallation, sonst. Ausbau	670	557	555	2
G	Handel; Instandhaltung u. Reparatur v. Kfz	1 325	1 105	1 091	14
45	Handel mit Kraftfahrzeugen; Instandhaltung u. Reparatur v. Kfz	185	154	153	1
46	Großhandel (ohne Kfz)	171	137	132	5
47	Einzelhandel (ohne Kfz)	969	814	806	8
H	Verkehr und Lagerei	137	110	110	-
49	Landverkehr; Transport in Rohrfernleitungen	69	53	53	-
53	Post-, Kurier- und Expressdienste	25	25	25	-
I	Gastgewerbe/ Beherbergung und Gastronomie	615	449	446	3
55	Beherbergung	82	62	62	-
56	Gastronomie	533	387	384	3
J	Information und Kommunikation	154	136	136	-
58	Verlagswesen	14	13	13	-
61	Telekommunikation	6	6	6	-
62	Erbringung v. Dienstleistungen der Informationstechnologie	111	98	98	-
63	Informationsdienstleistungen	14	13	13	-
K	Erbringung von Finanz- und Versicherungsdienstleistungen	173	139	139	-
66	mit Finanz- u. Versicherungsdienstleistungen verbundene Tätigkeiten	143	117	117	-
L	Grundstücks- und Wohnungswesen	113	92	91	1
M	Erbringung v. freiberuflichen, wissenschaftlichen und technischen Dienstleistungen	385	322	320	2
70	Verwaltung u. Führung v. Untern. u. Betrieben; Untern.beratung	88	64	63	1
73	Werbung und Marktforschung	78	68	68	-
N	Erbringung von sonstigen wirtschaftlichen Dienstleistungen	844	735	727	8
77	Vermietung von beweglichen Sachen	46	39	39	-
78	Vermittlung u. Überlassung von Arbeitskräften	52	37	32	5
79	Reisebüros, Reiseveranstalter und Erbringung sonstiger Reservierungsdienstleistungen	22	16	16	-
81	Gebäudebetreuung; Garten- u. Landschaftsbau	395	353	352	1
P	Erziehung und Unterricht	74	68	66	2
Q	Gesundheits- und Sozialwesen	86	81	78	3
R	Kunst, Unterhaltung und Erholung	199	173	173	-
O + S	Öffentliche Verwaltung, Verteidigung; Sozialversicherung, Erbringung von sonstigen Dienstleistungen.	807	728	727	1
A - S	Insgesamt	6 028	5 031	4 992	39

1) ohne Verlagerung

im 1. Halbjahr 2016

Zuzug	Übernahme				Klassifikation der Wirtschaftszweige WZ 2008
	insgesamt	Rechtsformwechsel	Gesellschaftereintritt	Erbfolge/Kauf/Pacht	
2	5	2	-	3	A
2	-	-	-	-	B
22	28	3	2	23	C
2	8	1	1	6	10
-	1	1	-	-	11
-	-	-	-	-	13
1	-	-	-	-	14
1	-	-	-	-	16
1	-	-	-	-	18
4	-	-	-	-	25
-	-	-	-	-	26
-	-	-	-	-	27
2	1	-	-	1	28
1	2	-	1	1	29
1	-	-	-	-	31
20	16	2	4	10	D
1	3	-	1	2	E
89	35	15	3	17	F
3	-	-	-	-	41
6	2	1	-	1	42
80	33	14	3	16	43
90	130	39	8	83	G
18	13	6	1	6	45
22	12	5	1	6	46
50	105	28	6	71	47
15	12	2	2	8	H
8	8	1	2	5	49
-	-	-	-	-	53
10	156	15	3	138	I
2	18	2	1	15	55
8	138	13	2	123	56
12	6	4	1	1	J
1	-	-	-	-	58
-	-	-	-	-	61
11	2	-	1	1	62
-	1	1	-	-	63
33	1	1	-	-	K
26	-	-	-	-	66
16	5	3	1	1	L
58	5	2	2	1	M
24	-	-	-	-	70
10	-	-	-	-	73
79	30	7	12	11	N
6	1	-	-	1	77
5	10	1	9	-	78
1	5	1	-	4	79
34	8	2	2	4	81
1	5	2	1	2	P
2	3	-	-	3	Q
21	5	1	-	4	R
51	28	11	-	17	O + S
524	473	109	40	324	A - S

6. Gewerbeabmeldungen nach Wirtschaftsbereichen

Klassifikation der Wirtschaftszweige WZ 2008	Wirtschaftsgliederung	Gewerbeabmeldungen insgesamt	Betriebsaufgabe ¹⁾		
			insgesamt	vollständige Aufgabe	Umwandlung
A	Land- und Forstwirtschaft, Fischerei	47	41	40	1
B	Bergbau und Gewinnung v. Steinen und Erden	8	5	5	-
C	Verarbeitendes Gewerbe	238	180	174	6
10	H. v. Nahrungs- und Futtermitteln	32	25	23	2
11	Getränkeherstellung	2	1	1	-
13	H. v. Textilien	6	5	5	-
14	H. v. Bekleidung	6	5	5	-
16	H. v. Holz-, Flecht-, Korb- u. Korkwaren (ohne Möbel)	7	6	6	-
18	H. v. Druckerzeugn., Vervielfältigung v. bespielten Ton-, Bild- und Datenträgern	6	5	5	-
25	H. v. Metallerzeugnissen	60	47	47	-
26	H. v. Datenverarbeitungsgeräten, elektron. u. opt. Erzeugnissen	1	1	1	-
27	H. v. elektrischen Ausrüstungen	1	1	1	-
28	Maschinenbau	11	7	5	2
29	H. v. Kraftwagen u. Kraftwagenteilen	6	5	5	-
31	H. v. Möbeln	2	1	1	-
D	Energieversorgung	105	40	37	3
E	Wasserversorg.; Abwasser- u. Abfallentsorgung u. Beseitigung von Umweltverschmutzungen	43	35	35	-
F	Baugewerbe	837	728	727	1
41	Hochbau	16	13	13	-
42	Tiefbau	23	19	19	-
43	Vorbereitende Baustellenarbeiten, Bauinstallation, sonst. Ausbau	798	696	695	1
G	Handel; Instandhaltung u. Reparatur v. Kfz	1 522	1 305	1 292	13
45	Handel mit Kraftfahrzeugen; Instandhaltung u. Reparatur v. Kfz	202	172	171	1
46	Großhandel (ohne Kfz)	224	196	191	5
47	Einzelhandel (ohne Kfz)	1 096	937	930	7
H	Verkehr und Lagerei	204	180	178	2
49	Landverkehr; Transport in Rohrfernleitungen	111	100	99	1
53	Post-, Kurier- und Expressdienste	34	31	31	-
I	Gastgewerbe/ Beherbergung und Gastronomie	656	560	559	1
55	Beherbergung	83	67	67	-
56	Gastronomie	573	493	492	1
J	Information und Kommunikation	152	125	125	-
58	Verlagswesen	16	13	13	-
61	Telekommunikation	10	8	8	-
62	Erbringung v. Dienstleistungen der Informationstechnologie	94	78	78	-
63	Informationsdienstleistungen	17	15	15	-
K	Erbringung von Finanz- und Versicherungsdienstleistungen	306	259	259	-
66	mit Finanz- u. Versicherungsdienstleistungen verbundene Tätigkeiten	285	241	241	-
L	Grundstücks- und Wohnungswesen	104	80	79	1
M	Erbringung v. freiberuflichen, wissenschaftlichen und technischen Dienstleistungen	394	309	308	1
70	Verwaltung u. Führung v. Untern. u. Betrieben; Unternehmensberatung	75	56	56	-
73	Werbung und Marktforschung	95	77	77	-
N	Erbringung von sonstigen wirtschaftlichen Dienstleistungen	847	737	728	9
77	Vermietung von beweglichen Sachen	59	49	48	1
78	Vermittlung u. Überlassung von Arbeitskräften	78	55	50	5
79	Reisebüros, Reiseveranstalter und Erbringung sonstiger Reservierungsdienstleistungen	26	20	20	-
81	Gebäudebetreuung ;Garten- u. Landschaftsbau	377	344	344	-
P	Erziehung und Unterricht	89	81	77	4
Q	Gesundheits- und Sozialwesen	51	43	41	2
R	Kunst, Unterhaltung und Erholung	159	134	134	-
O + S	Öffentliche Verwaltung, Verteidigung; Sozialversicherung, Erbringung von sonstigen Dienstleistungen.	870	777	777	-
A - S	Insgesamt	6 632	5 619	5 575	44

1) ohne Verlagerung

im 1. Halbjahr 2016

Fortzug	Übergabe				Klassifikation der Wirtschaftszweige WZ 2008
	insgesamt	Rechtsformwechsel	Gesellschafteraustritt	Erbfolge/Verkauf/Verpachtung	
3	3	-	1	2	A
1	2	-	-	2	B
25	33	8	5	20	C
1	6	1	2	3	10
-	1	1	-	-	11
1	-	-	-	-	13
1	-	-	-	-	14
1	-	-	-	-	16
1	-	-	-	-	18
9	4	1	1	2	25
-	-	-	-	-	26
-	-	-	-	-	27
3	1	-	-	1	28
-	1	-	1	-	29
1	-	-	-	-	31
47	18	3	5	10	D
3	5	1	2	2	E
70	39	15	9	15	F
3	-	-	-	-	41
3	1	-	-	1	42
64	38	15	9	14	43
96	121	32	17	72	G
19	11	4	1	6	45
19	9	3	4	2	46
58	101	25	12	64	47
17	7	2	2	3	H
7	4	-	2	2	49
3	-	-	-	-	53
7	89	22	10	57	I
-	16	5	3	8	55
7	73	17	7	49	56
24	3	2	-	1	J
3	-	-	-	-	58
1	1	-	-	1	61
15	1	1	-	-	62
2	-	-	-	-	63
44	3	1	1	1	K
41	3	1	1	1	66
16	8	3	3	2	L
77	8	3	2	3	M
17	2	1	-	1	70
17	1	-	-	1	73
81	29	10	13	6	N
7	3	3	-	-	77
13	10	2	8	-	78
2	4	-	1	3	79
28	5	1	2	2	81
6	2	1	-	1	P
6	2	-	-	2	Q
18	7	2	1	4	R
66	27	5	10	12	O + S
607	406	110	81	215	A - S

7. Gewerbeanmeldungen und -abmeldungen nach Wirtschaftsbereichen im 1. Halbjahr 2016 - Veränderungen gegenüber dem Vorjahreszeitraum

Klassifikation der Wirtschaftszweige WZ 2008	Wirtschaftsgliederung	Anmeldungen			Abmeldungen		
		insgesamt		darunter Neuerichtung ¹⁾	insgesamt		darunter Betriebsaufgabe ¹⁾
		Anzahl	Veränderung zum Vorjahreszeitraum um %	Anzahl	Anzahl	Veränderung zum Vorjahreszeitraum um %	Anzahl
A	Land- und Forstwirtschaft	73	35,2	66	47	-23,0	41
B	Bergbau u. Gewinnung v. Steinen und Erden	3	50,0	1	8	-	5
C	Verarbeitendes Gewerbe	225	2,7	175	238	-1,2	180
10	H. v. Nahrungs- und Futtermitteln	33	10,0	23	32	10,3	25
11	Getränkeherstellung	1	0,0	0	2	0,0	1
13	H. v. Textilien	7	40,0	7	6	-25,0	5
14	H. v. Bekleidung	16	77,8	15	6	-53,8	5
16	H. v. Holz-, Flecht-, Korb- u. Korbwaren	9	80,0	8	7	16,7	6
18	H. v. Druckerzeugn., Vervielfältigung v. bespielten Ton-, Bild- u. Datenträgern	1	-66,7	0	6	50,0	5
25	H. v. Metallernzeugnissen	45	-16,7	41	60	-17,8	47
26	H. v. Datenverarbeitungsgeräten, elektron. opt. Erzeugnissen	4	100,0	4	1	0,0	1
27	H. v. elektrischen Ausrüstungen	3	-25,0	3	1	-85,7	1
28	Maschinenbau	13	0,0	10	11	37,5	7
29	H. v. Kraftwagen u. Kraftwagenteilen	5	25,0	2	6	500,0	5
31	H. v. Möbeln	3	0,0	2	2	-33,3	1
D	Energieversorgung	92	17,9	56	105	162,5	40
E	Wasserversorgung; Abwasser- u. Abfallentsorgung u. Beseitigung von Umweltverschmutzungen	30	-14,3	26	43	-2,3	35
F	Baugewerbe	693	-10,5	569	837	-3,7	728
41	Hochbau	8	-27,3	5	16	23,1	13
42	Tiefbau	15	-21,1	7	23	-8,0	19
43	Vorbereitende Baustellenarbeiten, Bauinstallation, sonst. Ausbau	670	-9,9	557	798	-4,0	696
G	Handel; Instandhaltung u. Reparatur v. Kfz	1 325	-5,9	1 105	1 522	-15,9	1 305
45	Handel mit Kfz; Instandhaltung. u. Reparatur v. Kfz	185	-16,7	154	202	-4,3	172
46	Großhandel (ohne Kfz)	171	-17,8	137	224	-22,0	196
47	Einzelhandel (ohne Kfz)	969	-0,9	814	1 096	-16,4	937
H	Verkehr und Lagerei	137	-23,5	110	204	-6,4	180
49	Landverkehr; Transport in Rohrfernleitungen	69	-15,9	53	111	2,8	100
53	Post-, Kurier- und Expressdienste	25	-30,6	25	34	-35,8	31
I	Gastgewerbe/ Beherbergung und Gastronomie	615	1,8	449	656	5,5	560
55	Beherbergung	82	24,2	62	83	-2,4	67
56	Gastronomie	533	-0,9	387	573	6,7	493
J	Information und Kommunikation	154	2,0	136	152	-5,6	125
58	Verlagswesen	14	40,0	13	16	77,8	13
61	Telekommunikation	6	-33,3	6	10	42,9	8
62	Erbringung v. Dienstleistungen der Informationstechnologie	111	0,0	98	94	-26,0	78
63	Informationsdienstleistungen	14	133,3	13	17	88,9	15
K	Erbringungen v. Finanz- und Versicherungsdienstleistungen	173	-25,1	139	306	-20,5	259
66	mit Finanz- u. Versicherungsdienstl. verbundene Tätigkeiten	143	-24,3	117	285	-13,1	241
L	Grundstücks- und Wohnungswesen	113	6,6	92	104	-4,6	80
M	Erbringung v. freiberufl., wissenschaftl. und technischen Dienstl.	385	3,8	322	394	10,7	309
70	Verwaltung u. Führung v. Untern. u. Betrieben; Untern.beratung	88	15,8	64	75	-12,8	56
73	Werbung u. Marktforschung	78	21,9	68	95	3,3	77
N	Erbring. v. sonst. wirtschaftl. Dienstleistungen	844	3,3	735	847	1,7	737
77	Vermietung v. beweglichen Sachen	46	-2,1	39	59	40,5	49
78	Vermittlung u. Überlassung v. Arbeitskräften	52	30,0	37	78	1,3	55
79	Reisebüros, Reiseveranstalter u. Erbringung sonstiger Reservierungsdienstleistungen	22	-53,2	16	26	-25,7	20
81	Gebäudebetreuung; Garten- u. Landschaftsbau	395	0,3	353	377	-6,0	344
P	Erziehung und Unterricht	74	-7,5	68	89	15,6	81
Q	Gesundheits- und Sozialwesen	86	41,0	81	51	8,5	43
R	Kunst, Unterhaltung u. Erholung	199	1,0	173	159	1,9	134
O + S	Öffentliche Verwaltung, Verteidigung ; Sozialversicherung, Erbringung von sonst. Dienstleistungen	807	-18,1	728	870	-11,2	777
A - S	Insgesamt	6 028	-5,1	5 031	6 632	-5,4	5 619

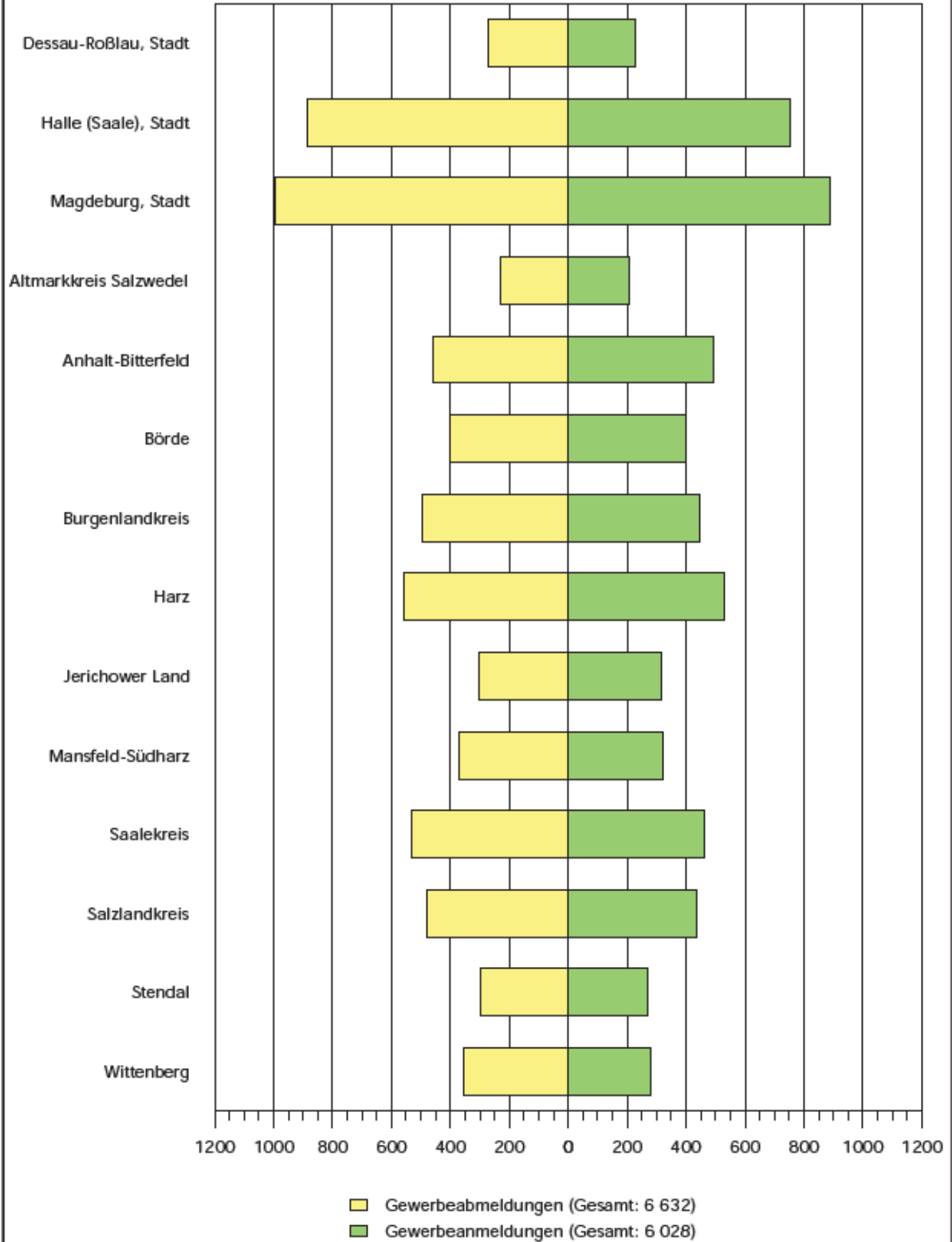
1) ohne Verlagerung

8. Gewerbeanmeldungen und -abmeldungen nach Art der Niederlassung, Rechtsform, Einzelunternehmen nach Staatsangehörigkeit und Geschlecht im 1. Halbjahr 2016

Art der Niederlassung	Anmeldungen			Abmeldungen		
	insgesamt		darunter Neuerrichtung ¹⁾	insgesamt		darunter Aufgabe ¹⁾
	Anzahl	Veränderung zum Vorjahreszeitraum um %	Anzahl	Anzahl	Veränderung zum Vorjahreszeitraum um %	Anzahl
Insgesamt	6 028	- 5,1	5 031	6 632	- 5,4	5 619
	nach der Art der Niederlassung					
Hauptniederlassung	5 235	- 5,8	4 400	5 789	- 4,1	4 915
Zweigniederlassung	115	- 14,2	92	124	- 26,6	106
Unselbständige Zweigstelle	678	2,3	539	719	- 10,1	598
	nach der Rechtsform des Unternehmens					
OHG	13	- 35,0	7	24	41,2	14
KG	12	33,3	8	25	150,0	14
GmbH & Co. KG	161	15,0	93	187	52,0	102
GbR	233	30,2	180	253	15,0	160
AG	15	- 44,4	13	27	- 3,6	16
GmbH	862	- 2,2	660	825	- 7,8	661
Genossenschaft	4	- 55,6	1	13	62,5	10
Private Company Limited By Shares	17	112,5	13	19	0,0	18
Sonstige Rechtsformen	43	- 6,5	33	37	27,6	33
Einzelunternehmen	4 668	- 7,3	4 023	5 222	- 7,7	4 591
	nach der Staatsangehörigkeit des Inhabers eines Einzelunternehmens					
darunter mit Staatsangehörigkeit						
deutsch	3 866	- 11,2	3 326	4 559	- 9,5	3 991
griechisch	20	- 13,0	15	20	5,3	16
italienisch	13	85,7	12	19	216,7	19
niederländisch	10	100,0	10	6	100,0	5
russisch	10	25,0	10	6	- 50,0	5
türkisch	84	71,4	58	67	15,5	55
	Einzelunternehmer/-innen nach Geschlecht					
weiblich	1 466	- 10,0	1 273	1 680	- 9,5	1 489
männlich	3 202	- 5,9	2 750	3 542	- 6,9	3 102

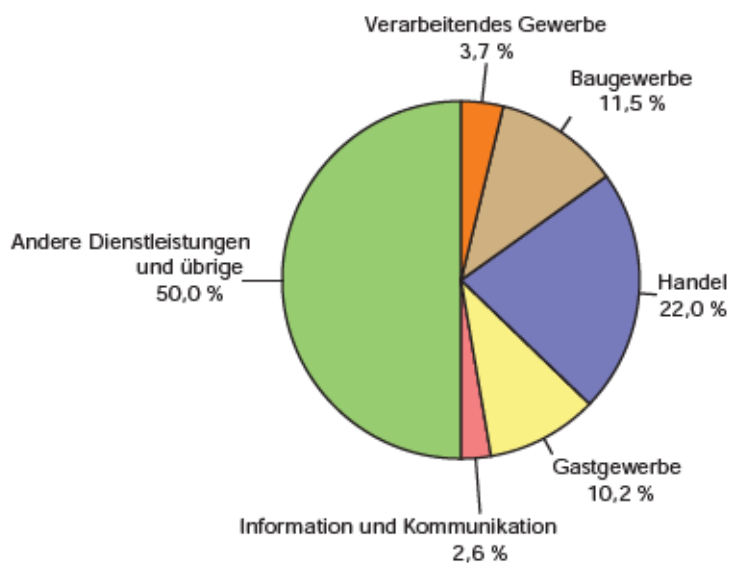
1) ohne Verlagerung

1. Gegenüberstellung der Gewerbeabmeldungen und Gewerbebeanmeldungen
nach kreisfreien Städten und Landkreisen
im 1. Halbjahr 2016

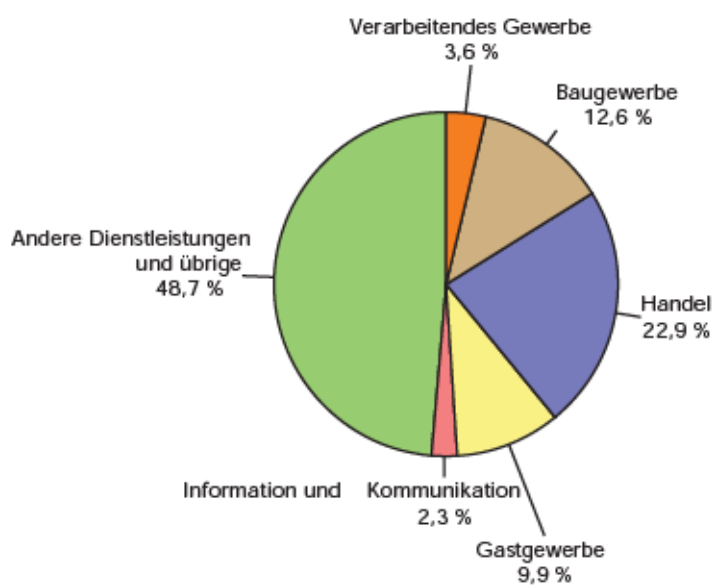


2. Anteile der Wirtschaftsbereiche an den
Gewerbeanmeldungen und Gewerbeabmeldungen
im 1. Halbjahr 2016

Gewerbeanmeldungen
Gesamt: 6 028



Gewerbeabmeldungen
Gesamt: 6 632



Veröffentlichungen ¹⁾ im Statistischen Landesamt Sachsen-Anhalt

Im Monat Dezember 2016 erschienen:

Bestell-Nr.	Kennziffer/ Periodizität	Titel	Preis (in EUR)
1 Z 0 03	Z	Statistisches Monatsheft 12/16	5,50
3 A 4 02	A IV - j/15	Gestorbene nach Todesursachen, Geschlecht und Altersgruppen - Jahr 2015 -	6,50
3 E 1 02	E I - m-6/16	Beschäftigte, Umsatz im Verarbeitenden Gewerbe sowie im Bergbau und der Gewinnung von Steinen und Erden - Juni 2016 - Vorläufige Ergebnisse Betriebe mit 50 und mehr tätigen Personen	5,00
3 E 1 02	E I - m-7/16	Beschäftigte, Umsatz im Verarbeitenden Gewerbe sowie im Bergbau und der Gewinnung von Steinen und Erden - Juli 2016 - Vorläufige Ergebnisse Betriebe mit 50 und mehr tätigen Personen	5,00
3 E 4 01	E IV - j/15	Energie- und Wasserversorgung - Jahr 2015 -	4,50
3 H 1 02	H I - j/15	Straßenverkehrsunfälle - Jahr 2015 - Endgültige Ergebnisse	9,00
3 H 1 05	H I - vj-2/16	Fahrgäste und Beförderungsleistungen im Schienennahverkehr und im gewerblichen Omnibusverkehr - II. Quartal 2016 -	1,50
3 M 1 01	M I - vj-3/16	Verbraucherpreisindex - September 2016 -	5,00

1) Veröffentlichung als PDF-Datei kostenfrei erhältlich - bei Bestellung bitte die erste Stelle der Bestellnummer durch eine „6“ ersetzen