

## Produzierendes Gewerbe, Handwerk

### Beschäftigte, Umsatz im Verarbeitenden Gewerbe sowie im Bergbau und der Gewinnung von Steinen und Erden

Juni 2016  
- Vorläufige Ergebnisse -  
Betriebe mit 50 und mehr tätigen Personen

Bestellnummer:  
3E102



SACHSEN-ANHALT

**Herausgabemonat:** Dezember 2016

**Zu beziehen durch das**

Statistische Landesamt Sachsen-Anhalt  
Dezernat Öffentlichkeitsarbeit  
Postfach 20 11 56  
06012 Halle (Saale)

**Preis:** 5,00 EUR (kostenfrei als PDF-Datei verfügbar - Bestellnummer: 6E102)

**Inhaltliche Verantwortung:**

Dezernat: Verarbeitendes Gewerbe, Handwerk, Baugewerbe, Bautätigkeit  
Herr Streufert  
Telefon: 0345 2318-303

**Auskünfte erhalten Sie unter:**

Telefon: 0345 2318-777  
Telefon: 0345 2318-715  
Telefon: 0345 2318-716  
  
Telefax: 0345 2318-913  
Internet: <http://www.statistik.sachsen-anhalt.de>  
E-Mail: [info@stala.mi.sachsen-anhalt.de](mailto:info@stala.mi.sachsen-anhalt.de)

**Vertrieb:**

Telefon: 0345 2318-718  
E-Mail: [shop@stala.mi.sachsen-anhalt.de](mailto:shop@stala.mi.sachsen-anhalt.de)

**Druck:** Statistisches Landesamt Sachsen-Anhalt

© Statistisches Landesamt Sachsen-Anhalt, Halle (Saale), 2016

Auszugsweise Vervielfältigung und Verbreitung mit Quellenangabe gestattet.

**Bibliothek und Besucherdienst** (Merseburger Straße 2):

Montag bis Freitag: 8:00 Uhr bis 12:00 Uhr - möglichst nach Vereinbarung

Telefon: 0345 2318-714  
E-Mail: [bibliothek@stala.mi.sachsen-anhalt.de](mailto:bibliothek@stala.mi.sachsen-anhalt.de)

# Statistischer Bericht

Beschäftigte, Umsatz  
im Verarbeitenden Gewerbe sowie im  
Bergbau und der Gewinnung von Steinen und Erden

Juni 2016  
Vorläufige Ergebnisse  
- Betriebe mit 50 und mehr tätigen Personen -

Land Sachsen-Anhalt



## Inhaltsverzeichnis

	Seite
Vorbemerkungen	4
Klassifikation der Wirtschaftszweige	8
Grafiken	16
1. Ergebnisse der Betriebe im Verarbeitenden Gewerbe sowie im Bergbau und der Gewinnung von Steinen und Erden Sachsen-Anhalts	
1.1 Betriebe im Verarbeitenden Gewerbe sowie im Bergbau und der Gewinnung von Steinen und Erden Sachsen-Anhalts – Jahr 2006 bis Juni 2016	18
1.2 Betriebe im Verarbeitenden Gewerbe Sachsen-Anhalts – Jahr 2006 bis Juni 2016	19
1.3 Fachliche Betriebsteile, Beschäftigte und Umsatz im Verarbeitenden Gewerbe sowie im Bergbau und der Gewinnung von Steinen und Erden Sachsen-Anhalts im Juni 2016 nach beteiligten Wirtschaftszweigen	20
1.4 Betriebe, Beschäftigte, Arbeitsstunden, Entgelte und Umsatz im Verarbeitenden Gewerbe sowie im Bergbau und der Gewinnung von Steinen und Erden Sachsen-Anhalts im Juni 2016 nach hauptbeteiligten Wirtschaftszweigen	22
1.5 Beschäftigte, Arbeitsstunden, Entgelte und Umsatz in den Betrieben des Verarbeitenden Gewerbes sowie im Bergbau und der Gewinnung von Steinen und Erden Sachsen-Anhalts im Juni 2016 nach hauptbeteiligten Wirtschaftszweigen - Veränderung gegenüber dem Vorjahresmonat	30
1.6 Betriebe, Beschäftigte, Arbeitsstunden, Entgelte und Umsatz im Verarbeitenden Gewerbe sowie im Bergbau und der Gewinnung von Steinen und Erden Sachsen-Anhalts im Zeitraum Januar bis Juni 2016 nach hauptbeteiligten Wirtschaftszweigen	32
1.7 Beschäftigte, Arbeitsstunden, Entgelte und Umsatz in den Betrieben des Verarbeitenden Gewerbes sowie im Bergbau und der Gewinnung von Steinen und Erden Sachsen-Anhalts im Zeitraum Januar bis Juni 2016 nach hauptbeteiligten Wirtschaftszweigen – Veränderung gegenüber dem Vorjahreszeitraum	34
1.8 Ausgewählte Berechnungskennziffern in Betrieben im Verarbeitenden Gewerbe sowie im Bergbau und der Gewinnung von Steinen und Erden Sachsen-Anhalts im Juni 2016 nach hauptbeteiligten Wirtschaftszweigen	36
1.9 Auslandsumsatz nach Euro- und Nicht-Eurozone in Betrieben des Verarbeitenden Gewerbes sowie im Bergbau und der Gewinnung von Steinen und Erden Sachsen-Anhalts im Juni 2016 nach hauptbeteiligten Wirtschaftszweigen – Veränderung gegenüber dem Vorjahresmonat	38
2. Betriebe im Verarbeitenden Gewerbe sowie im Bergbau und der Gewinnung von Steinen und Erden Sachsen-Anhalts im Juni 2016 nach kreisfreien Städten und Landkreisen	40

## Vorbemerkungen

In dem vorliegenden Bericht werden die Daten des Monatsberichtes für Betriebe im Verarbeitenden Gewerbe sowie im Bergbau und der Gewinnung von Steinen und Erden des Landes Sachsen-Anhalt in der fachlichen Gliederung der „Klassifikation der Wirtschaftszweige, Ausgabe 2008“ (WZ 2008), nachgewiesen.

Ab 2007 werden mit dem Monatsbericht die produzierenden Betriebe mit 50 und mehr tätigen Personen von Unternehmen des Verarbeitenden Gewerbes sowie des Bergbaus und der Gewinnung von Steinen und Erden sowie die produzierenden Betriebe mit 50 und mehr tätigen Personen von Unternehmen anderer Wirtschaftszweige erfasst.

Die unterhalb dieser Abschneidegrenze liegenden Betriebe werden ab dem Berichtsjahr 2007 nur noch im neu eingeführten Jahresbericht für Betriebe nach den tätigen Personen, den Entgelten und dem Umsatz befragt.

Die Ergebnisse für Betriebe im Verarbeitenden Gewerbe sowie im Bergbau und der Gewinnung von Steinen und Erden von Unternehmen des Produzierenden Gewerbes mit im Allgemeinen 20 oder mehr tätigen Personen und die produzierenden Betriebe mit im Allgemeinen 20 oder mehr tätigen Personen von Unternehmen der übrigen Wirtschaftsbereiche werden jährlich zusammen mit denen für Unternehmen im Jahresbericht (Bestellnummer 3E103) für das Produzierende Gewerbe als Jahresdaten veröffentlicht.

## Rechtsgrundlagen

Rechtsgrundlagen für die Durchführung des Monatsberichts über die Abschnitte B „Bergbau und Gewinnung von Steinen und Erden“ und C „Verarbeitendes Gewerbe“ der „Klassifikation der Wirtschaftszweige, Ausgabe 2008 (WZ 2008)“ sind:

- das Gesetz über die Statistik im Produzierenden Gewerbe (ProdGewStatG) in der Fassung der Bekanntmachung vom 21. März 2002 (BGBl. I S. 1181), zuletzt geändert durch Artikel 271 der Verordnung vom 31. August 2015 (BGBl. I S. 1474)
- das Gesetz über die Statistik für Bundeszwecke (Bundesstatistikgesetz - BStatG) vom 22. Januar 1987 (BGBl. I S. 462, 565), zuletzt geändert durch Artikel 1 des Gesetzes vom 21. Juli 2016 (BGBl. I S. 1768).

## Klassifikation

Die Zuordnung der Betriebe bzw. Unternehmen und die fachliche Gliederung der Ergebnisse erfolgt auf Grundlage der „Klassifikation der Wirtschaftszweige, Ausgabe 2008“ (WZ 2008). Mit der Einführung der WZ 2008 wird die Verordnung (EG) Nr. 1893/2006 des Europäischen Parlaments und des Rates vom 20. Dezember 2006 (ABl. Nr. L 393 vom 30.12.2006 S. 1) zur Einführung der Statistischen Systematik der Wirtschaftszweige in der Europäischen Gemeinschaft (NACE Rev.2) umgesetzt. Das Kodierungssystem der WZ 2008 unterscheidet zwischen Abschnitten (Buchstaben A - U), Abteilungen (Zweisteller), Gruppen (Dreisteller), Klassen (Viersteller) und Unterklassen (Fünfsteller).

Der Wirtschaftsbereich „Verarbeitendes Gewerbe sowie Bergbau und Gewinnung von Steinen und Erden“ erstreckt sich über die Abschnitte B und C sowie - in der numerischen Gliederung - über die Abteilungen 05 bis 33 der WZ 2008 (siehe Seite 8 ff).

Die Anwendung der neuen Klassifikation hat Auswirkungen auf den Berichtskreis der Statistiken im Produzierenden Gewerbe, weil einige Tätigkeiten innerhalb des Produzierenden Gewerbes umgruppiert, andere zusätzlich aufgenommen oder ausgegliedert wurden. Darüber hinaus erfolgt die Kodierung der Wirtschaftszweige nunmehr nach einem völlig neuen Nummerierungssystem.

Infolge der strukturellen Veränderungen beim Produzierenden Gewerbe durch den Übergang auf die WZ 2008 zählen zum Beispiel die Branchen des Verlagsgewerbes und des Recyclings nicht mehr in das Verarbeitende Gewerbe. Aber auch innerhalb des Verarbeitenden Gewerbes wurden mit der WZ 2008 erhebliche Anpassungen bei der Zusammensetzung der Wirtschaftszweige vorgenommen. So werden künftig Montage- und Installationsleistungen in eigenständigen Klassen der WZ 2008 nachgewiesen.

Neben den Angaben für die Wirtschaftszweiggliederungen der WZ 2008 werden auch Ergebnisse für die Hauptgruppen: „Vorleistungsgüter, Investitionsgüter, Gebrauchsgüter, Verbrauchsgüter und Energie“ veröffentlicht.

Die Verordnung (EG) Nr. 586/2001 der Kommission vom 26. März 2001 zur Durchführung der Verordnung (EG) Nr. 656/2007 der Kommission vom 14. Juni 2007 (ABl. EU Nr. L 155 S. 3) legt die Definition der Hauptgruppen fest.

Die genaue Zusammensetzung der Hauptgruppen kann dem Auszug der Klassifikation der Wirtschaftszweige, Ausgabe 2008 (WZ 2008), ab Seite 8 entnommen werden.

Aus Geheimhaltungsgründen wird die Hauptgruppe Energie nicht gesondert veröffentlicht, sondern wird mit der Hauptgruppe Vorleistungsgüterproduzenten zusammengefasst.

### **Berichtskreis**

Im Monatsbericht werden Betriebe des Wirtschaftsbereichs Verarbeitendes Gewerbe sowie Bergbau und Gewinnung von Steinen und Erden (Industrie und Handwerk einschließlich handwerklicher Nebenbetriebe) mit mindestens 50 tätigen Personen erfasst.

Mit Einführung der WZ 2008 werden Einheiten (Betriebe) ohne eigene Warenproduktion, die fremdbezogene Waren oder Dienstleistungen in eigenem Namen bzw. im Namen des Unternehmens/der Unternehmensgruppe, zu dem/der sie gehören, verkaufen (Converter), nicht mehr dem Verarbeitenden Gewerbe zugerechnet (nähere Hinweise siehe Erhebungsunterlagen des Monatsberichts für Betriebe).

Als Betrieb gilt in der amtlichen Unternehmensstatistik ein an einem räumlich festgestellten Ort gelegenes Unternehmen oder Teil eines Unternehmens (z. B. Fabrikations-/Werkstätte, Werk, Bergwerk, Grube). An diesem Ort oder von diesem Ort werden Wirtschaftstätigkeiten ausgeübt, für die - mit Ausnahmen - eine oder mehrere Personen (ggf. auch nur Teilzeitbeschäftigte) im Auftrag ein und desselben Unternehmens arbeiten. Ein Betrieb untersteht immer einem (einzigem) Unternehmen, das seinerseits seinen Sitz stets in einem seiner Betriebe hat.

Örtlich getrennte Hauptverwaltungen von Unternehmen des Erhebungsbereichs werden ebenfalls als eigenständige Betriebe dieses Bereichs erfasst.

Die Merkmalswerte sind für den gesamten Betrieb zu melden und schließen auch die nichtproduzierenden Teile ein.

### **Methodische Hinweise zu den Ergebnissen**

In der Tabellengruppe 1 sind die Ergebnisse des Monatsberichts der Betriebe im Bergbau und der Gewinnung von Steinen und Erden in Sachsen-Anhalt dargestellt.

Bei Betrieben werden die tätigen Personen und die Umsätze nach fachlichen Betriebsteilen,

alle übrigen Merkmale nur für den gesamten Betrieb erhoben.

Ein fachlicher Betriebsteil ist ein Teil eines Betriebes, in welchem nur eine bestimmte wirtschaftliche Tätigkeit ausgeführt wird. Im Falle, ein Betrieb übt nur eine wirtschaftliche Tätigkeit aus, sind die Einheiten Betrieb und fachlicher Betriebsteil identisch.

Hinsichtlich der Darstellung der Ergebnisse wird bei Beschäftigten und Umsätzen zwischen einem Nachweis nach hauptbeteiligten und beteiligten Wirtschaftszweigen unterschieden. Beim Nachweis nach hauptbeteiligten Wirtschaftszweigen werden alle Angaben eines Betriebes dem Wirtschaftszweig zugeordnet, in dem das wirtschaftliche Schwergewicht des Betriebes liegt. Für die Darstellung nach beteiligten Wirtschaftszweigen (fachliche Einheiten) werden die Beschäftigten und Umsätze (Betriebe mit Betriebsteilen in mehreren Klassen der WZ 2008) auf diejenigen Zweige aufgeteilt, denen die einzelnen Betriebsteile entsprechend ihrer Produktion zuzuordnen sind. Bei diesem Nachweis werden die Beschäftigten und Umsätze in den sonstigen Betriebsteilen nicht berücksichtigt.

Im Monatsbericht für Betriebe sind die Ergebnisse aller Betriebe des Verarbeitenden Gewerbes sowie des Bergbaus und der Gewinnung von Steinen und Erden auf dem Territorium Sachsen-Anhalts enthalten, auch wenn sich der Unternehmenssitz einzelner Betriebe außerhalb des Landes Sachsen-Anhalts befindet.

Die Tabelle 2 enthält die Ergebnisse des Monatsberichts für Betriebe in der territorialen Gliederung nach kreisfreien Städten und Landkreisen des Landes Sachsen-Anhalt.

### **Erhebungsmerkmale**

**Beschäftigte:** Alle am Monatsende im Betrieb tätigen Personen einschl. der tätigen Inhaber/-innen, mithelfenden Familienangehörigen (auch unbezahlt mithelfende Familienangehörige, soweit sie mindestens ein Drittel der üblichen Arbeitszeit im Betrieb tätig sind), an andere Unternehmen überlassenen Mitarbeiter/-innen und Heimarbeiter/-innen, aber ohne Leiharbeiter/-innen. Einbezogen werden u. a. Erkrankte, Urlauber/-innen, Kurzarbeiter/-innen, Streikende, von der Aussperrung Betroffene, Personen in Altersteilzeitregelungen, Auszubildende, Saison- und Aushilfsarbeiter/-innen sowie Teilzeitbeschäftigte. Die Beschäftigten umfassen auch die kaufmännischen Auszubildenden (einschl. der Auszubildenden

in den übrigen nichtgewerblichen Ausbildungsberufen) und die gewerblich Auszubildenden.

Nicht zu den Beschäftigten rechnen Leiharbeiterinnen/Leiharbeiter im Sinne des Arbeitnehmerüberlassungsgesetzes (AÜG), Arbeitskräfte, die als Beauftragte anderer Betriebe/Unternehmen im meldenden Betrieb Montage- und Reparaturarbeiten durchführen sowie aufgrund einer tarifvertraglichen Vorruhestandsregelung vorzeitig ausgeschiedene Mitarbeiterinnen/Mitarbeiter.

**Geleistete Arbeitsstunden:** Zu melden sind die von allen Beschäftigten (einschl. der Heimarbeiter/-innen und der Auszubildenden) im Betrieb tatsächlich geleisteten (nicht die bezahlten) Stunden, einschl. Über-, Nacht-, Sonntags- und Feiertagsstunden.

**Entgelte:** Die Entgelte entsprechen der Brutto-lohn- und Bruttogehaltssumme. Dies ist die Bruttosumme der Bar- und Sachbezüge der tätigen Personen einschl. der an andere Unternehmen überlassenen Mitarbeiter/-innen, ohne Pflichtanteile des Arbeitgebers zur Sozialversicherung und Vergütungen, die als Spesenersatz anzusehen sind.

Einzubeziehen sind tariflich oder frei vereinbarte Zulagen (z. B. Akkord-, Nachtarbeits-, Schmutzzulagen), Naturalvergütungen, Vergütungen für ausgefallene Arbeitszeit (z. B. Urlaubslöhne), Lohn- und Gehaltsfortzahlung im Krankheitsfall und Zuschüsse des Arbeitgebers zum Krankengeld, Arbeitsentgelte und sonstige lohnsteuerpflichtige Zahlungen des Arbeitgebers im Rahmen von Altersteilzeitregelungen, Urlaubsbeihilfen, Gratifikationen, Gewinnbeteiligungen, tariflich oder frei vereinbarte Kindergelder und sonstige Familienzuschläge sowie Erziehungsbeihilfen, ferner vermögenswirksame Leistungen des Arbeitgebers und gezahlte Beträge an tätige Personen in eigenen Sozialeinrichtungen (z. B. Werksarzt) sowie Bezüge von Gesellschaftern, Vorstandsmitgliedern und anderen leitenden Kräften (soweit sie steuerlich als Einkünfte aus unselbständiger Arbeit gelten) und Provisionen und Tantiemen.

Nicht einzubeziehen sind Anweisungen des staatlichen Kindergeldes, Sozial- und sonstige Aufwendungen des Arbeitgebers (u. a. Pflichtbeiträge zur Sozialversicherung, Aufwendungen für die betriebliche Altersversorgung, Vorruhestandszahlungen, Kurzarbeitergeld), an andere Unternehmen für entgeltliche Überlassung von Arbeitskräften gezahlte Beträge so-

wie Einnahmen von anderen Unternehmen für die Überlassung von Arbeitnehmern.

**Umsatz:** Umsatz aus eigener Erzeugung (einschl. Umsatz aus dem Verkauf von Energie und Nebenerzeugnissen und Abfällen sowie Entgelte für industrielle Dienstleistungen, Instandhaltungen und Montagen). Umsatz aus Handelsware und sonstigen nichtindustriellen/nichthandwerklichen Tätigkeiten (z. B. Erlöse aus Vermietung und Verpachtung sowie aus Lizenzverträgen, Provisionseinnahmen und Einnahmen aus der Veräußerung von Patenten).

Der Umsatz beruht auf den Rechnungswerten (Fakturenwerte) ohne in Rechnung gestellte Umsatzsteuer. Im Umsatz enthalten sind Verbrauchssteuern und Kosten für Fracht, Verpackung und Porto, auch wenn diese gesondert berechnet werden. Außerordentliche und betriebsfremde Erträge aus dem Verkauf von Anlagegütern, aus der Verpachtung von Grundstücken, Zinsen, Dividenden und dgl. sind nicht im Umsatz enthalten. Da es sich grundsätzlich um fakturierte Werte handelt, enthält der Umsatz auch nicht den Wert der Lieferungen, die innerhalb eines Unternehmens von Werk zu Werk stattfinden.

**Inlandsumsatz:** Umsatz mit Abnehmern im gesamten Bundesgebiet sowie Umsatz mit den im Bundesgebiet stationierten ausländischen Streitkräften.

**Auslandsumsatz:** Umsatz mit Abnehmern im Ausland und - soweit einwandfrei erkennbar - Umsatz mit deutschen Exporteuren.

*Als Auslandsumsatz mit der Eurozone* gilt der Umsatz mit den Staaten Belgien, Estland, Lettland, Finnland, Frankreich, Griechenland, Irland, Italien, Luxemburg, Malta, den Niederlanden, Österreich, Portugal, Slowakei, Slowenien, Spanien und Zypern.

*Als Auslandsumsatz mit der Nicht-Eurozone* gilt der Umsatz mit allen Staaten außer den oben genannten Staaten der Eurozone.



**Anmerkung**

Abweichungen in den Summen sind auf das Runden der Zahlen zurückzuführen.

**Zeichenerklärung**

- nichts vorhanden (genau null)
- 0 weniger als die Hälfte von 1 in der letzten besetzten Stelle, jedoch mehr als nichts
- . Zahlenwert unbekannt oder geheim zu halten
- x Tabellenfach gesperrt, weil Aussage nicht sinnvoll
- ... Angabe fällt später an

**Abkürzungen**

- a. n. g. = anderweitig nicht genannt
- bzw. = beziehungsweise
- einschl. = einschließlich
- EUR = Euro
- H. v. = Herstellung von
- u. dgl. = und dergleichen
- usw. = und so weiter
- z. B. = zum Beispiel

**Klassifikation der Wirtschaftszweige, Ausgabe 2008 (WZ 2008),  
und Zuordnung der Klassen nach WZ 2008 zu den Hauptgruppen**

**Wirtschaftsbereich: Verarbeitendes Gewerbe sowie Bergbau und Gewinnung von Steinen und Erden**

Nr. der WZ 2008	Bezeichnung	Hauptgruppe
<b>B</b>	<b>Abschnitt B – Bergbau und Gewinnung von Steinen und Erden</b>	
05	Kohlenbergbau	
05.1	Steinkohlenbergbau	
05.10	Steinkohlenbergbau	EN
05.2	Braunkohlenbergbau	
05.20	Braunkohlenbergbau	EN
06	Gewinnung von Erdöl und Erdgas	
06.1	Gewinnung von Erdöl	
06.10	Gewinnung von Erdöl	EN
06.2	Gewinnung von Erdgas	
06.20	Gewinnung von Erdgas	EN
07	Erzbergbau	
07.1	Eisenerzbergbau	
07.10	Eisenerzbergbau	A
07.2	NE- Metallerzbergbau	
07.21	Bergbau auf Uran- und Thoriumerze	A
07.29	Sonstiger NE- Metallerzbergbau	A
08	Gewinnung von Steinen und Erden, sonstiger Bergbau	
08.1	Gewinnung von Natursteinen, Kies, Sand, Ton und Kaolin	
08.11	Gewinnung von Naturwerksteinen und Natursteinen, Kalk- und Gipsstein, Kreide und Schiefer	A
08.12	Gewinnung von Kies, Sand, Ton und Kaolin	A
08.9	Sonstiger Bergbau; Gewinnung von Steinen und Erden a. n. g.	
08.91	Bergbau auf chemische und Düngemittelminerale	A
08.92	Torfgewinnung	A
08.93	Gewinnung von Salz	A
08.99	Gewinnung von Steinen und Erden a. n. g.	A
09	Erbringung von Dienstleistungen für den Bergbau und für die Gewinnung von Steinen und Erden	
09.1	Erbringung von Dienstleistungen für die Gewinnung von Erdöl und Erdgas	
09.10	Erbringung von Dienstleistungen für die Gewinnung von Erdöl und Erdgas	A
09.9	Erbringung von Dienstleistungen für den sonstigen Bergbau und die Gewinnung von Steinen und Erden	
09.90	Erbringung von Dienstleistungen für den sonstigen Bergbau und die Gewinnung von Steinen und Erden	A
<b>C</b>	<b>Abschnitt C – Verarbeitendes Gewerbe</b>	
10	Herstellung von Nahrungs- und Futtermitteln	
10.1	Schlachten und Fleischverarbeitung	
10.11	Schlachten (ohne Schlachten von Geflügel)	VG
10.12	Schlachten von Geflügel	VG
10.13	Fleischverarbeitung	VG
10.2	Fischverarbeitung	
10.20	Fischverarbeitung	VG

Nr. der WZ 2008	Bezeichnung	Hauptgruppe
10.3	Obst- und Gemüseverarbeitung	
10.31	Kartoffelverarbeitung	VG
10.32	Herstellung von Frucht- und Gemüsesäften	VG
10.39	Sonstige Verarbeitung von Obst und Gemüse	VG
10.4	Herstellung von pflanzlichen und tierischen Ölen und Fetten	
10.41	Herstellung von Ölen und Fetten (ohne Margarine u. ä. Nahrungsfette)	VG
10.42	Herstellung von Margarine u. ä. Nahrungsfetten	VG
10.5	Milchverarbeitung	
10.51	Milchverarbeitung (ohne Herstellung von Speiseeis)	VG
10.52	Herstellung von Speiseeis	VG
10.6	Mahl- und Schälmaschinen, Herstellung von Stärke und Stärkeerzeugnissen	
10.61	Mahl- und Schälmaschinen	A
10.62	Herstellung von Stärke und Stärkeerzeugnissen	A
10.7	Herstellung von Back- und Teigwaren	
10.71	Herstellung von Backwaren (ohne Dauerbackwaren)	VG
10.72	Herstellung von Dauerbackwaren	VG
10.73	Herstellung von Teigwaren	VG
10.8	Herstellung von sonstigen Nahrungsmitteln	
10.81	Herstellung von Zucker	VG
10.82	Herstellung von Süßwaren (ohne Dauerbackwaren)	VG
10.83	Verarbeitung von Kaffee und Tee, Herstellung von Kaffee-Ersatz	VG
10.84	Herstellung von Würzmitteln und Soßen	VG
10.85	Herstellung von Fertiggerichten	VG
10.86	Herstellung von homogenisierten und diätetischen Nahrungsmitteln	VG
10.89	Herstellung von sonstigen Nahrungsmitteln a. n. g.	VG
10.9	Herstellung von Futtermitteln	
10.91	Herstellung von Futtermitteln für Nutztiere	A
10.92	Herstellung von Futtermitteln für sonstige Tiere	A
11	Getränkeherstellung	
11.0	Getränkeherstellung	
11.01	Herstellung von Spirituosen	VG
11.02	Herstellung von Traubenwein	VG
11.03	Herstellung von Apfelwein und anderen Fruchtweinen	VG
11.04	Herstellung von Wermutwein und sonstigen aromatisierten Weinen	VG
11.05	Herstellung von Bier	VG
11.06	Herstellung von Malz	VG
11.07	Herstellung von Erfrischungsgetränken, Gewinnung natürlicher Mineralwässer	VG
12	Tabakverarbeitung	
12.0	Tabakverarbeitung	
12.00	Tabakverarbeitung	VG
13	Herstellung von Textilien	
13.1	Spinnstoffaufbereitung und Spinnerei	
13.10	* Spinnstoffaufbereitung und Spinnerei	A
13.2	Weberei	
13.20	* Weberei	A
13.3	Veredlung von Textilien und Bekleidung	
13.30	* Veredlung von Textilien und Bekleidung	A

Nr. der WZ 2008	Bezeichnung	Hauptgruppe
13.9	Herstellung von sonstigen Textilwaren	
13.91	* Herstellung von gewirktem und gestricktem Stoff	VG
13.92	* Herstellung von konfektionierten Textilwaren (ohne Bekleidung)	VG
13.93	* Herstellung von Teppichen	VG
13.94	* Herstellung von Seilerwaren	VG
13.95	* Herstellung von Vliesstoff und Erzeugnissen daraus (ohne Bekleidung)	VG
13.96	* Herstellung von technischen Textilien	VG
13.99	* Herstellung von sonstigen Textilwaren a. n. g.	VG
14	Herstellung von Bekleidung	
14.1	Herstellung von Bekleidung (ohne Pelzbekleidung)	
14.11	* Herstellung von Lederbekleidung	VG
14.12	* Herstellung von Arbeits- und Berufsbekleidung	VG
14.13	* Herstellung von sonstiger Oberbekleidung	VG
14.14	* Herstellung von Wäsche	VG
14.19	* Herstellung von sonstiger Bekleidung und Bekleidungszubehör a. n. g.	VG
14.2	Herstellung von Pelzwaren	
14.20	* Herstellung von Pelzwaren	VG
14.3	Herstellung von Bekleidung aus gewirktem und gestricktem Stoff	
14.31	* Herstellung von Strumpfwaren	VG
14.39	* Herstellung von sonstiger Bekleidung aus gewirktem und gestricktem Stoff	VG
15	Herstellung von Leder, Lederwaren und Schuhen	
15.1	Herstellung von Leder und Lederwaren (ohne Herstellung von Lederbekleidung)	
15.11	Herstellung von Leder und Lederfaserstoff; Zurichtung und Färben von Fellen	VG
15.12	Lederverarbeitung (ohne Herstellung von Lederbekleidung)	VG
15.2	Herstellung von Schuhen	
15.20	Herstellung von Schuhen	VG
16	Herstellung von Holz-, Flecht-, Korb- und Korkwaren (ohne Möbel)	
16.1	Säge-, Hobel- und Holzimprägnierwerke	
16.10	Säge-, Hobel- und Holzimprägnierwerke	A
16.2	Herstellung von sonstigen Holz-, Kork-, Flecht- und Korbwaren (ohne Möbel)	
16.21	Herstellung von Furnier-, Sperrholz-, Holzfaser- und Holzspanplatten	A
16.22	Herstellung von Parketttafeln	A
16.23	Herstellung von sonstigen Konstruktionsteilen, Fertigbauteilen, Ausbauelementen und Fertigteilbauten aus Holz	A
16.24	Herstellung von Verpackungsmitteln, Lagerbehältern und Ladungsträgern aus Holz	A
16.29	Herstellung von Holzwaren a. n. g. Kork-, Flecht- und Korbwaren (ohne Möbel)	A
17	Herstellung von Papier-, Pappe und Waren daraus	
17.1	Herstellung von Holz- und Zellstoff, Papier, Karton und Pappe	
17.11	* Herstellung von Holz- und Zellstoff	A
17.12	* Herstellung von Papier, Karton und Pappe	A
17.2	Herstellung von Waren aus Papier, Karton und Pappe	
17.21	* Herstellung von Wellpapier und -pappe sowie von Verpackungsmitteln aus Papier, Karton und Pappe	A
17.22	* Herstellung von Haushalts-, Hygiene und Toilettenartikeln aus Zellstoff, Papier und Pappe	A
17.23	* Herstellung von Schreibwaren und Bürobedarf aus Papier, Karton und Pappe	A
17.24	* Herstellung von Tapeten	A
17.29	* Herstellung von sonstigen Waren aus Papier, Karton und Pappe	A
18	Herstellung von Druckerzeugnissen; Vervielfältigung von bespielten Ton-, Bild- und Datenträgern	
18.1	Herstellung von Druckerzeugnissen	
18.11	Drucken von Zeitungen	VG
18.12	Drucken a. n. g.	VG
18.13	Druck- und Mediovorstufe	VG
18.14	Binden von Druckerzeugnissen und damit verbundene Dienstleistungen	VG

Nr. der WZ 2008	Bezeichnung	Hauptgruppe
18.2	Vervielfältigung von bespielten Ton-, Bild- und Datenträgern	
18.20	Vervielfältigung von bespielten Ton-, Bild- und Datenträgern	VG
19	Kokerei und Mineralölverarbeitung	
19.1	Kokerei	
19.10	Kokerei	EN
19.2	Mineralölverarbeitung	
19.20	Mineralölverarbeitung	EN
20	Herstellung von chemischen Erzeugnissen	
20.1	Herstellung von chemischen Grundstoffen, Düngemitteln und Stickstoffverbindungen, Kunststoffen in Primärformen und synthetischem Kautschuk in Primärformen	
20.11	* Herstellung von Industriegasen	A
20.12	* Herstellung von Farbstoffen und Pigmenten	A
20.13	* Herstellung von sonstigen anorganischen Grundstoffen und Chemikalien	A
20.14	* Herstellung von sonstigen organischen Grundstoffen und Chemikalien	A
20.15	* Herstellung von Düngemitteln und Stickstoffverbindungen	A
20.16	* Herstellung von Kunststoffen in Primärformen	A
20.17	* Herstellung von synthetischem Kautschuk in Primärformen	A
20.2	Herstellung von Schädlingsbekämpfungsmitteln, Pflanzenschutz- und Desinfektionsmitteln	
20.20	* Herstellung von Schädlingsbekämpfungsmitteln, Pflanzenschutz- und Desinfektionsmitteln	A
20.3	Herstellung von Anstrichmitteln, Druckfarben und Kittungen	
20.30	* Herstellung von Anstrichmitteln, Druckfarben und Kittungen	A
20.4	Herstellung von Seifen, Wasch-, Reinigungs- und Körperpflegemitteln sowie von Duftstoffen	
20.41	* Herstellung von Seifen, Wasch-, Reinigungs- und Poliermitteln	VG
20.42	* Herstellung von Körperpflegemitteln und Duftstoffen	VG
20.5	Herstellung von sonstigen chemischen Erzeugnissen	
20.51	* Herstellung von pyrotechnischen Erzeugnissen	A
20.52	* Herstellung von Klebstoffen	A
20.53	* Herstellung von etherischen Ölen	A
20.59	* Herstellung von sonstigen chemischen Erzeugnissen a. n. g.	A
20.6	Herstellung von Chemiefasern	
20.60	* Herstellung von Chemiefasern	A
21	Herstellung von pharmazeutischen Erzeugnissen	
21.1	Herstellung von pharmazeutischen Grundstoffen	
21.10	* Herstellung von pharmazeutischen Grundstoffen	VG
21.2	Herstellung von pharmazeutischen Spezialitäten und sonstigen pharmazeutischen Erzeugnissen	
21.20	* Herstellung von pharmazeutischen Spezialitäten und sonstigen pharmazeutischen Erzeugnissen	VG
22	Herstellung von Gummi- und Kunststoffwaren	
22.1	Herstellung von Gummiwaren	
22.11	Herstellung und Runderneuerung von Bereifungen	A
22.19	Herstellung von sonstigen Gummiwaren	A
22.2	Herstellung von Kunststoffwaren	
22.21	Herstellung von Platten, Folien, Schläuchen und Profilen aus Kunststoffen	A
22.22	Herstellung von Verpackungsmitteln aus Kunststoffen	A
22.23	Herstellung von Baubedarfsartikeln aus Kunststoffen	A
22.29	Herstellung von sonstigen Kunststoffwaren	A
23	Herstellung von Glas und Glaswaren, Keramik, Verarbeitung von Steinen und Erden	
23.1	Herstellung von Glas und Glaswaren	
23.11	Herstellung von Flachglas	A
23.12	Veredlung und Bearbeitung von Flachglas	A
23.13	Herstellung von Hohlglas	A
23.14	Herstellung von Glasfasern und Waren daraus	A
23.19	Herstellung, Veredlung und Bearbeitung von sonstigem Glas einschließlich technischen Glaswaren	A

Nr. der WZ 2008	Bezeichnung	Hauptgruppe
23.2	Herstellung von feuerfesten keramischen Werkstoffen und Waren	
23.20	Herstellung von feuerfesten keramischen Werkstoffen und Waren	A
23.3	Herstellung von keramischen Baumaterialien	
23.31	Herstellung von keramischen Wand- und Bodenfliesen und -platten	A
23.32	Herstellung von Ziegeln und sonstiger Baukeramik	A
23.4	Herstellung von sonstigen Porzellan- und keramischen Erzeugnissen	
23.41	Herstellung von keramischen Haushaltswaren und Ziergegenständen	A
23.42	Herstellung von Sanitärkeramik	A
23.43	Herstellung von Isolatoren und Isolierteilen aus Keramik	A
23.44	Herstellung von keramischen Erzeugnissen für sonstige technische Zwecke	A
23.49	Herstellung von sonstigen keramischen Erzeugnissen	A
23.5	Herstellung von Zement, Kalk und gebranntem Gips	
23.51	Herstellung von Zement	A
23.52	Herstellung von Kalk und gebranntem Gips	A
23.6	Herstellung von Erzeugnissen aus Beton, Zement und Gips	
23.61	Herstellung von Erzeugnissen aus Beton, Zement und Kalksandstein für den Bau	A
23.62	Herstellung von Gipserzeugnissen für den Bau	A
23.63	Herstellung von Frischbeton (Transportbeton)	A
23.64	Herstellung von Mörtel und anderem Beton (Trockenbeton)	A
23.65	Herstellung von Faserzementwaren	A
23.69	Herstellung von sonstigen Erzeugnissen aus Beton, Zement und Gips a. n. g.	A
23.7	Be- und Verarbeitung von Naturwerksteinen und Natursteinen a. n. g.	
23.70	Be- und Verarbeitung von Naturwerksteinen und Natursteinen a. n. g.	A
23.9	Herstellung von Schleifkörpern und Schleifmitteln auf Unterlage sowie sonstigen Erzeugnissen aus nichtmetallischen Mineralien a. n. g.	
23.91	Herstellung von Schleifkörpern und Schleifmitteln auf Unterlage	A
23.99	Herstellung von sonstigen Erzeugnissen aus nichtmetallischen Mineralien a. n. g.	A
24	Metallerzeugung und -bearbeitung	
24.1	Erzeugung von Roheisen, Stahl und Ferrolegierungen	
24.10	* Erzeugung von Roheisen, Stahl und Ferrolegierungen	A
24.2	Herstellung von Stahlrohren, Rohrform-, Rohrverschluss- und Rohrverbindungsstücken aus Stahl	
24.20	* Herstellung von Stahlrohren, Rohrform-, Rohrverschluss- und Rohrverbindungsstücken aus Stahl	A
24.3	Sonstige erste Bearbeitung von Eisen und Stahl	
24.31	* Herstellung von Blankstahl	A
24.32	* Herstellung von Kaltband mit einer Breite von weniger als 600 mm	A
24.33	* Herstellung von Kaltprofilen	A
24.34	* Herstellung von kaltgezogenem Draht	
24.4	Erzeugung und erste Bearbeitung von NE- Metallen	
24.41	* Erzeugung und erste Bearbeitung von Edelmetallen	A
24.42	* Erzeugung und erste Bearbeitung von Aluminium	A
24.43	* Erzeugung und erste Bearbeitung von Blei, Zink und Zinn	A
24.44	* Erzeugung und erste Bearbeitung von Kupfer	A
24.45	* Erzeugung und erste Bearbeitung von sonstigen NE- Metallen	A
24.46	* Aufbereitung von Kernbrennstoffen	A
24.5	Gießereien	
24.51	* Eisengießereien	A
24.52	* Stahlgießereien	A
24.53	* Leichtmetallgießereien	A
24.54	* Buntmetallgießereien	A
25	Herstellung von Metallerzeugnissen	
25.1	Stahl- und Leichtmetallbau	
25.11	* Herstellung von Metallkonstruktionen	B
25.12	* Herstellung von Ausbauelementen aus Metall	B
25.2	Herstellung von Metalltanks und -behältern; Herstellung von Heizkörpern und -kesseln für Zentralheizungen	
25.21	* Herstellung von Heizkörpern und -kesseln für Zentralheizungen	B
25.29	* Herstellung von Sammelbehältern, Tanks u. ä. Behältern aus Metall	B

Nr. der WZ 2008	Bezeichnung	Hauptgruppe
25.3	Herstellung von Dampfkesseln (ohne Zentralheizungskessel)	
25.30	* Herstellung von Dampfkesseln (ohne Zentralheizungskessel)	B
25.4	Herstellung von Waffen und Munition	
25.40	* Herstellung von Waffen und Munition	B
25.5	Herstellung von Schmiede-, Press-, Zieh- und Stanzteilen, gewalzten Ringen und pulvermetallurgischen Erzeugnissen	
25.50	* Herstellung von Schmiede-, Press-, Zieh- und Stanzteilen, gewalzten Ringen und pulvermetallurgischen Erzeugnissen	A
25.6	* Oberflächenveredlung und Wärmebehandlung, Mechanik, a. n. g.	
25.61	* Oberflächenveredlung und Wärmebehandlung	A
25.62	* Mechanik, a. n. g.	A
25.7	Herstellung von Schneidwaren, Werkzeugen, Schlössern und Beschlägen aus unedlen Metallen	
25.71	* Herstellung von Schneidwaren und Bestecken aus unedlen Metallen	A
25.72	* Herstellung von Schlössern und Beschlägen aus unedlen Metallen	A
25.73	* Herstellung von Werkzeugen	A
25.9	Herstellung von sonstigen Metallwaren	
25.91	* Herstellung von Fässern, Trommeln, Dosen, Eimern u. ä. Behältern aus Metall	A
25.92	* Herstellung von Verpackungen und Verschlüssen aus Eisen, Stahl und NE- Metall	A
25.93	* Herstellung von Drahtwaren, Ketten und Federn	A
25.94	* Herstellung von Schrauben und Nieten	A
25.99	* Herstellung von sonstigen Metallwaren a. n. g.	A
26	Herstellung von Datenverarbeitungsgeräten, elektronischen und optischen Erzeugnissen	
26.1	Herstellung von elektronischen Bauelementen und Leiterplatten	
26.11	* Herstellung von elektronischen Bauelementen	A
26.12	* Herstellung von bestückten Leiterplatten	A
26.2	Herstellung von Datenverarbeitungsgeräten und peripheren Geräten	
26.20	* Herstellung von Datenverarbeitungsgeräten und peripheren Geräten	B
26.3	Herstellung von Geräten und Einrichtungen der Telekommunikationstechnik	
26.30	* Herstellung von Geräten und Einrichtungen der Telekommunikationstechnik	B
26.4	Herstellung von Geräten der Unterhaltungselektronik	
26.40	* Herstellung von Geräten der Unterhaltungselektronik	GG
26.5	Herstellung von Mess-, Kontroll-, Navigations- u. ä. Instrumenten und Vorrichtungen; Herstellung von Uhren	
26.51	* Herstellung von Mess-, Kontroll-, Navigations- u. ä. Instrumenten und Vorrichtungen	B
26.52	* Herstellung von Uhren	B
26.6	Herstellung von Bestrahlungs- und Elektrotherapiegeräten und elektromedizinischen Geräten	
26.60	* Herstellung von Bestrahlungs- und Elektrotherapiegeräten und elektromedizinischen Geräten	B
26.7	Herstellung von optischen und fotografischen Instrumenten und Geräten	
26.70	* Herstellung von optischen und fotografischen Instrumenten und Geräten	GG
26.8	Herstellung von magnetischen und optischen Datenträgern	
26.80	* Herstellung von magnetischen und optischen Datenträgern	A
27	Herstellung von elektrischen Ausrüstungen	
27.1	Herstellung von Elektromotoren, Generatoren, Transformatoren, Elektrizitätsverteilungs- und -schalteinrichtungen	
27.11	* Herstellung von Elektromotoren, Generatoren und Transformatoren	A
27.12	* Herstellung von Elektrizitätsverteilungs- und -schalteinrichtungen	A
27.2	Herstellung von Batterien und Akkumulatoren	
27.20	* Herstellung von Batterien und Akkumulatoren	A
27.3	Herstellung von Kabeln und elektrischem Installationsmaterial	
27.31	* Herstellung von Glasfaserkabeln	A
27.32	* Herstellung von sonstigen elektronischen und elektrischen Drähten und Kabeln	A
27.33	* Herstellung von elektrischem Installationsmaterial	A
27.4	Herstellung von elektrischen Lampen und Leuchten	
27.40	* Herstellung von elektrischen Lampen und Leuchten	A
27.5	Herstellung von Haushaltsgeräten	
27.51	* Herstellung von elektrischen Haushaltsgeräten	GG
27.52	* Herstellung von nicht elektrischen Haushaltsgeräten	GG

Nr. der WZ 2008	Bezeichnung	Hauptgruppe
27.9	Herstellung von sonstigen elektrischen Ausrüstungen und Geräten a. n. g.	
27.90	* Herstellung von sonstigen elektrischen Ausrüstungen und Geräten a. n. g.	A
28	Maschinenbau	
28.1	Herstellung von nicht wirtschaftszweigspezifischen Maschinen	
28.11	* Herstellung von Verbrennungsmotoren und Turbinen (ohne Motoren für Luft- und Straßenfahrzeuge)	B
28.12	* Herstellung von hydraulischen und pneumatischen Komponenten und Systemen	B
28.13	* Herstellung von Pumpen und Kompressoren a. n. g.	B
28.14	* Herstellung von Armaturen a. n. g.	B
28.15	* Herstellung von Lagern, Getrieben, Zahnrädern und Antriebselementen	B
28.2	Herstellung von sonstigen nicht wirtschaftszweigspezifischen Maschinen	
28.21	* Herstellung von Öfen und Brennern	B
28.22	* Herstellung von Hebezeugen und Fördermitteln	B
28.23	* Herstellung von Büromaschinen (ohne Datenverarbeitungsgeräte und periphere Geräte)	B
28.24	* Herstellung von handgeführten Werkzeugen mit Motorantrieb	B
28.25	* Herstellung von kälte- und lufttechnischen Erzeugnissen, nicht für den Haushalt	B
28.29	* Herstellung von sonstigen nicht wirtschaftszweigspezifischen Maschinen a. n. g.	B
28.3	Herstellung von land- und forstwirtschaftlichen Maschinen	
28.30	* Herstellung von land- und forstwirtschaftlichen Maschinen	B
28.4	Herstellung von Werkzeugmaschinen	
28.41	* Herstellung von Werkzeugmaschinen für die Metallbearbeitung	B
28.49	* Herstellung von sonstigen Werkzeugmaschinen	B
28.9	Herstellung von Maschinen für sonstige bestimmte Wirtschaftszweige	
28.91	* Herstellung von Maschinen für die Metallerzeugung, von Walzwerkseinrichtungen und Gießmaschinen	B
28.92	* Herstellung von Bergwerks-, Bau- und Baustoffmaschinen	B
28.93	* Herstellung von Maschinen für die Nahrungs- und Genussmittelerzeugung und die Tabakverarbeitung	B
28.94	* Herstellung von Maschinen für die Textil- und Bekleidungsherstellung und die Lederverarbeitung	B
28.95	* Herstellung von Maschinen für die Papiererzeugung und -verarbeitung	B
28.96	* Herstellung von Maschinen für die Verarbeitung von Kunststoffen und Kautschuk	B
28.99	* Herstellung von Maschinen für sonstige bestimmte Wirtschaftszweige a. n. g.	B
29	Herstellung von Kraftwagen und Kraftwagenteilen	
29.1	Herstellung von Kraftwagen und Kraftwagenmotoren	
29.10	* Herstellung von Kraftwagen und Kraftwagenmotoren	B
29.2	Herstellung von Karosserien, Aufbauten und Anhängern	
29.20	* Herstellung von Karosserien, Aufbauten und Anhängern	B
29.3	Herstellung von Teilen und Zubehör für Kraftwagen	
29.31	* Herstellung elektrischer und elektronischer Ausrüstungsgegenstände für Kraftwagen	B
29.32	* Herstellung von sonstigen Teilen und sonstigem Zubehör für Kraftwagen	B
30	Sonstiger Fahrzeugbau	
30.1	Schiff- und Bootsbau	
30.11	* Schiffbau (ohne Boots- und Yachtbau)	B
30.12	* Boots- und Yachtbau	B
30.2	Schienenfahrzeugbau	
30.20	* Schienenfahrzeugbau	B
30.3	Luft- und Raumfahrzeugbau	
30.30	* Luft- und Raumfahrzeugbau	B
30.4	Herstellung von militärischen Kampffahrzeugen	
30.40	* Herstellung von militärischen Kampffahrzeugen	B
30.9	Herstellung von Fahrzeugen a. n. g.	
30.91	* Herstellung von Krafträdern	GG
30.92	* Herstellung von Fahrrädern sowie von Behindertenfahrzeugen	GG
30.99	* Herstellung von sonstigen Fahrzeugen a. n. g.	GG



Nr. der WZ 2008	Bezeichnung	Hauptgruppe
31	Herstellung von Möbeln	
31.0	Herstellung von Möbeln	
31.01	Herstellung von Büro- und Ladenmöbeln	GG
31.02	Herstellung von Küchenmöbeln	GG
31.03	Herstellung von Matratzen	GG
31.09	Herstellung von sonstigen Möbeln	GG
32	Herstellung von sonstigen Waren	
32.1	Herstellung von Münzen, Schmuck und ähnlichen Erzeugnissen	
32.11	Herstellung von Münzen	GG
32.12	Herstellung von Schmuck, Gold- und Silberschmiedewaren (ohne Fantasieschmuck)	GG
32.13	Herstellung von Fantasieschmuck	GG
32.2	Herstellung von Musikinstrumenten	
32.20	Herstellung von Musikinstrumenten	GG
32.3	Herstellung von Sportgeräten	
32.30	Herstellung von Sportgeräten	VG
32.4	Herstellung von Spielwaren	
32.40	Herstellung von Spielwaren	VG
32.5	Herstellung von medizinischen und zahnmedizinischen Apparaten und Materialien	
32.50	Herstellung von medizinischen und zahnmedizinischen Apparaten und Materialien	B
32.9	Herstellung von Erzeugnissen a. n. g.	
32.91	Herstellung von Besen und Bürsten	VG
32.99	Herstellung von sonstigen Erzeugnissen a. n. g.	VG
33	Reparatur und Installation von Maschinen und Ausrüstungen	
33.1	Reparatur von Metallerzeugnissen, Maschinen und Ausrüstungen	
33.11	Reparatur von Metallerzeugnissen	B
33.12	Reparatur von Maschinen	B
33.13	Reparatur von elektronischen und optischen Geräten	B
33.14	Reparatur von elektrischen Ausrüstungen	B
33.15	Reparatur und Instandhaltung von Schiffen und Booten und Yachten	B
33.16	Reparatur und Instandhaltung von Luft- und Raumfahrzeugen	B
33.17	Reparatur und Instandhaltung von Fahrzeugen a. n. g.	B
33.19	Reparatur von sonstigen Ausrüstungen	B
33.2	Installation von Maschinen und Ausrüstungen a. n. g.	
33.20	Installation von Maschinen und Ausrüstungen a. n. g.	B

#### Hinweise zur Benutzung der Klassifikation der Wirtschaftszweige, Ausgabe 2008 (WZ 2008 )

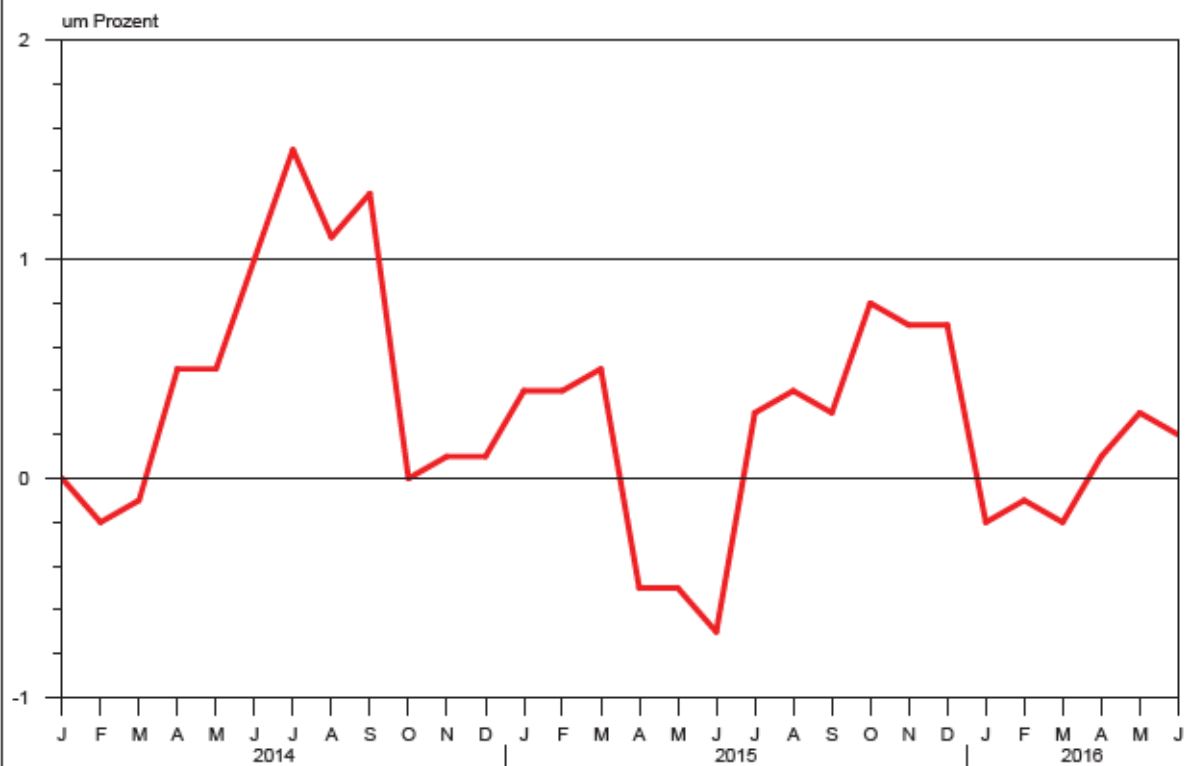
In der ersten Spalte sind die Buchstaben der Abschnitte sowie die Nummern der Abteilungen, Gruppen und Klassen der WZ 2008 angegeben. Die Reihenfolge der Wirtschaftszweige richtet sich nach der WZ 2008. In der zweiten Spalte ist die Bezeichnung des jeweiligen Wirtschaftszweiges angegeben.

In der dritten Spalte ist die Zuordnung der Klassen (Viersteller) der WZ 2008 zu den Hauptgruppen im Verarbeitenden Gewerbe sowie Bergbau und der Gewinnung von Steinen und Erden durch folgende Buchstaben gekennzeichnet:

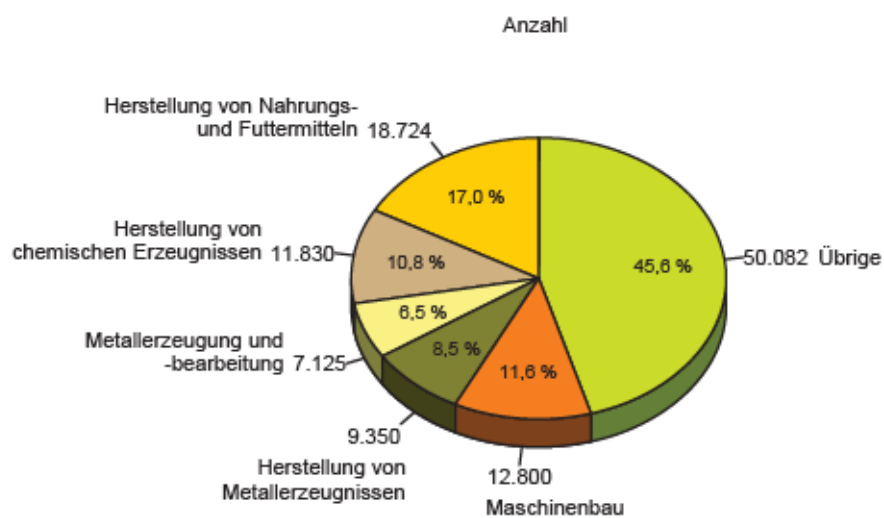
A = Vorleistungsgüterproduzenten, B = Investitionsgüterproduzenten, GG = Gebrauchsgüterproduzenten, VG = Verbrauchsgüterproduzenten, EN = Energie. Aus Geheimhaltungsgründen werden die Hauptgruppen A = Vorleistungsgüterproduzenten und EN = Energie zusammengefasst ausgewiesen.

**Angaben zum Auftragseingang müssen nur für die mit einem \* gekennzeichneten Wirtschaftszweige gemeldet werden.**

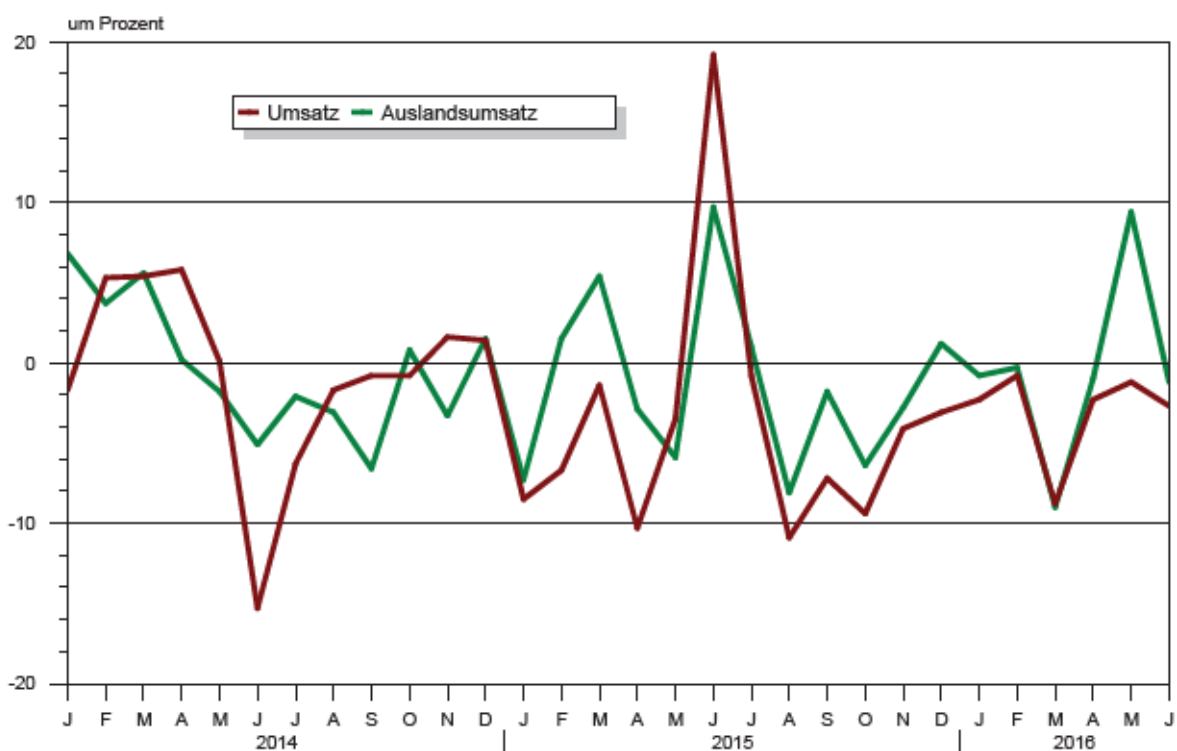
**Veränderung der Beschäftigtenzahl gegenüber dem Vorjahr  
im Verarbeitenden Gewerbe sowie im Bergbau  
und der Gewinnung von Steinen und Erden**



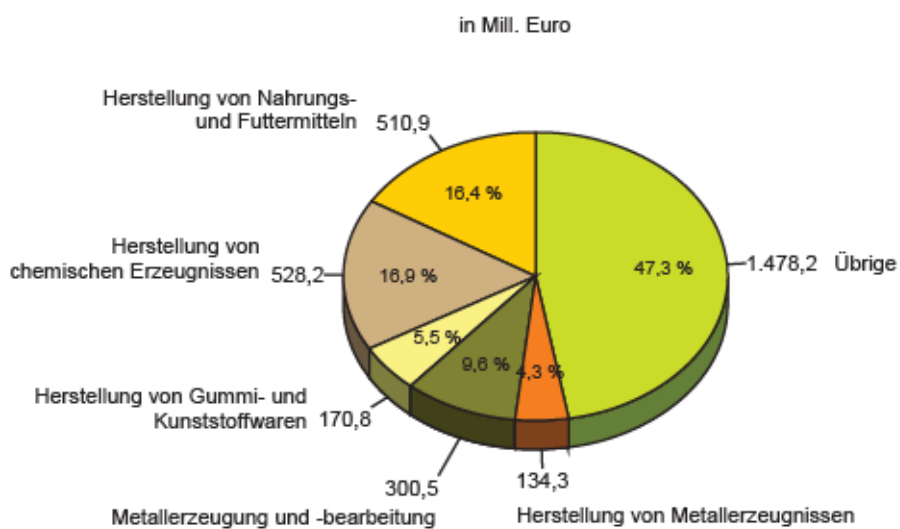
**Anteil der Beschäftigten  
in ausgewählten Wirtschaftszweigen  
im Juni 2016**



**Veränderung des Umsatzes und des Auslandsumsatzes gegenüber dem Vorjahr  
im Verarbeitenden Gewerbe sowie im Bergbau  
und der Gewinnung von Steinen und Erden**



**Anteil des Umsatzes  
in ausgewählten Wirtschaftszweigen  
im Juni 2016**



**1. Ergebnisse der Betriebe<sup>1)</sup> im Verarbeitenden Gewerbe sowie im Bergbau und der Gewinnung von Steinen und Erden Sachsen - Anhalts**
**1.1 Betriebe im Verarbeitenden Gewerbe sowie im Bergbau und der Gewinnung von Steinen und Erden Sachsen-Anhalts - Jahr 2006 bis Juni 2016**

Jahr Monat	Betriebe <sup>2)</sup>	Beschäftigte <sup>2)</sup> insgesamt	Geleistete Arbeitsstunden	Entgelte <sup>3)</sup>	Gesamtumsatz	
					insgesamt	dar. Ausland
	Anzahl		1 000		1 000 EUR	
2006	597	90 597	153 463	2 458 972	30 710 889	8 345 895
2007	625	97 278	165 093	2 816 061	34 192 511	9 761 982
2008	654	103 132	174 147	3 039 218	35 530 951	10 579 722
2009	663	103 072	165 509	2 943 791	29 400 099	8 018 946
2010	658	103 141	171 244	3 088 441	34 801 295	9 574 897
2011	668	107 118	179 815	3 319 453	39 334 398	10 940 446
2012	684	109 186	181 825	3 477 621	38 619 002	10 561 719
2013	689	109 502	180 831	3 536 418	38 233 980	10 792 115
2014	686	110 034	180 959	3 687 225	37 971 662	10 743 231
<u>2015</u>	686	110 303	180 694	3 822 513	36 365 667	10 594 412
Januar	680	109 870	14 760	300 786	2 723 796	802 976
Februar	680	109 730	14 637	296 578	2 807 178	847 852
März	680	109 890	15 850	313 977	3 282 001	984 517
April	689	109 691	15 149	314 707	3 050 826	898 523
Mai	689	109 604	13 820	321 671	3 003 047	818 097
Juni	689	109 649	15 448	321 564	3 209 175	946 116
Juli	689	110 392	15 464	311 978	3 180 625	918 186
August	689	110 961	14 491	301 717	2 871 305	803 765
September	689	111 426	15 659	305 402	3 166 294	921 404
Oktober	685	110 962	15 786	332 257	3 094 936	896 524
November	685	110 903	15 632	373 330	3 123 220	878 973
Dezember	685	110 560	13 997	328 546	2 853 264	877 480
<u>2016</u>	...	...	...	...	...	...
Januar	673	109 635	14 312	310 967	2 659 800	796 547
Februar	673	109 655	15 165	307 332	2 785 779	845 668
März	673	109 623	15 348	332 429	2 993 746	895 687
April	679	109 762	15 508	319 826	2 980 924	889 293
Mai	679	109 900	14 656	329 898	2 966 075	895 045
Juni	679	109 911	15 395	332 303	3 122 866	934 579
Juli	...	...	...	...	...	...
August	...	...	...	...	...	...
September	...	...	...	...	...	...
Oktober	...	...	...	...	...	...
November	...	...	...	...	...	...
Dezember	...	...	...	...	...	...

<sup>1)</sup> Betriebe mit 50 und mehr tätigen Personen

<sup>2)</sup> bei Jahresangaben im Monatsdurchschnitt

<sup>3)</sup> Bruttolohn- und Bruttogehaltssumme

1.2 Betriebe<sup>1)</sup> im Verarbeitenden Gewerbe Sachsen-Anhalts - Jahr 2006 bis Juni 2016

Jahr Monat	Betriebe <sup>2)</sup>	Beschäftigte <sup>2)</sup> insgesamt	Geleistete Arbeitsstunden	Entgelte <sup>3)</sup>	Gesamtumsatz	
					insgesamt	dar. Ausland
	Anzahl		1 000		1 000 EUR	
2006	587	86 183	146 554	2 292 952	29 831 710	.
2007	616	93 135	158 666	2 655 175	33 450 128	.
2008	645	98 907	167 515	2 868 431	34 663 336	.
2009	654	98 776	159 032	2 766 397	28 544 980	.
2010	649	98 822	164 340	2 893 819	33 872 430	.
2011	660	104 319	175 464	3 197 498	38 783 669	.
2012	676	106 408	177 689	3 353 060	38 052 300	.
2013	680	106 688	176 649	3 412 376	37 669 185	.
2014	676	107 213	176 787	3 559 673	37 455 747	.
<u>2015</u>	676	107 478	176 496	3 689 808	35 829 614	.
Januar	670	107 029	14 401	290 665	1 882 799	.
Februar	670	106 892	14 286	286 368	2 761 713	.
März	670	107 059	15 466	303 761	3 242 474	.
April	679	106 864	14 798	304 136	3 011 691	.
Mai	679	106 789	13 512	309 882	2 964 068	.
Juni	679	106 848	15 082	311 376	3 161 737	.
Juli	679	107 606	15 110	301 315	3 137 303	.
August	679	108 167	14 165	291 583	2 030 575	.
September	679	108 569	15 296	295 196	3 116 274	.
Oktober	675	108 112	15 418	316 474	3 043 285	.
November	675	108 062	15 270	360 982	3 078 518	.
Dezember	675	107 735	13 690	318 071	2 806 533	.
<u>2016</u>	...	...	...	...	...	...
Januar	664	106 880	13 967	301 133	2 613 514	.
Februar	664	106 939	14 806	297 439	2 748 579	.
März	664	106 916	15 001	322 310	2 958 516	.
April	670	107 069	15 147	309 804	2 949 645	.
Mai	670	107 208	14 338	319 183	2 934 175	.
Juni	670	107 233	15 043	322 301	3 081 906	.
Juli	...	...	...	...	...	...
August	...	...	...	...	...	...
September	...	...	...	...	...	...
Oktober	...	...	...	...	...	...
November	...	...	...	...	...	...
Dezember	...	...	...	...	...	...

1) Betriebe mit 50 und mehr tätigen Personen

2) bei Jahresangaben im Monatsdurchschnitt

3) Bruttolohn- und Brutto Gehaltssumme

**1.3 Fachliche Betriebsteile, Beschäftigte und Umsatz im Verarbeitenden Gewerbe sowie nach beteiligten**

Systematik- Nummer der WZ 2008	Abschnitt Abteilung Hauptgruppe	Fachliche Betriebs- teile	Beschäftigte insgesamt
		Anzahl	
<b>B</b>	<b>Bergbau und Gewinnung von Steinen und Erden</b>	<b>21</b>	<b>4 017</b>
05	Kohlenbergbau	4	1 532
06	Gewinnung von Erdöl und Erdgas	1	.
08	Gewinnung v. Steinen u.Erden, sonst. Bergbau	14	2 121
09	Erbringung von Dienstleistungen für den Bergbau und für die Gewinnung von Steinen und Erden	2	.
<b>C</b>	<b>Verarbeitendes Gewerbe</b>	<b>855</b>	<b>104 ---</b>
10	Herstellung von Nahrungs- und Futtermitteln	127	18 475
11	Getränkeherstellung	10	1 592
13	Herstellung von Textilien	6	572
16	Herstellung von Holz-, Flecht-, Korb- und Korkwaren (ohne Möbel)	13	1 509
17	Herstellung von Papier, Pappe und Waren daraus	18	2 506
18	Herstellung von Druckerzeugnissen; Vervielfältigung von bespielten Ton-, Bild- und Datenträgern	17	1 874
19	Kokerei und Mineralölverarbeitung	5	994
20	Herstellung von chemischen Erzeugnissen	105	10 052
21	Herstellung von pharmazeutischen Erzeugnissen	14	4 378
22	Herstellung von Gummi- und Kunststoffwaren	59	7 570
23	Herstellung von Glas und Glaswaren, Keramik, Verarbeitung von Steinen und Erden	59	6 341
24	Metallerzeugung und -bearbeitung	43	7 009
25	Herstellung von Metallerzeugnissen	112	9 584
26	Herstellung von Datenverarbeitungsgeräten, elektronischen und optischen Erzeugnissen	16	2 147
27	Herstellung von elektrischen Ausrüstungen	29	2 749
28	Maschinenbau	109	13 138
29	Herstellung von Kraftwagen und Kraftwagenteilen	21	2 938
30	Sonstiger Fahrzeugbau	12	2 532
31	Herstellung von Möbeln	12	1 846
32	Herstellung von sonstigen Waren	9	865
33	Reparatur und Installation von Maschinen und Ausrüstungen	59	5 395
	Vorleistungsgüterproduzenten und Energie	419	49 465
	Investitionsgüterproduzenten	269	30 274
	Gebrauchsgüterproduzenten	17	2 539
	Verbrauchsgüterproduzenten	171	25 805
<b>B+C</b>	<b>Verarbeitendes Gewerbe sowie Bergbau und Gewinnung von Steinen und Erden insgesamt</b>	<b>876</b>	<b>108 ---</b>

im Bergbau und der Gewinnung von Steinen und Erden Sachsen-Anhalts im Juni 2016  
Wirtschaftszweigen

Umsatz					Systematik- Nummer der WZ 2008
insgesamt	Inland	Ausland	je Beschäftigten	Anteil Ausland an Gesamt	
1 000 EUR			EUR	%	
<b>32 178</b>	.	.	<b>8 010</b>	.	<b>B</b>
.	.	.	.	.	05
.	.	.	.	.	06
.	.	.	.	.	08
.	.	.	.	.	09
<b>2 910 253</b>	.	.	<b>27 965</b>	.	<b>C</b>
480 104	392 069	88 035	25 987	18,3	10
88 016	.	.	55 286	.	11
.	.	.	.	.	13
47 440	36 921	10 518	31 438	22,2	16
103 892	59 577	44 315	41 457	42,7	17
23 315	21 792	1 523	12 441	6,5	18
.	.	.	.	.	19
480 635	249 712	230 923	47 815	48,1	20
62 254	30 729	31 525	14 220	50,6	21
172 580	115 153	57 426	22 798	33,3	22
135 276	107 911	27 365	21 334	20,2	23
290 262	129 669	160 593	41 413	55,3	24
140 784	110 417	30 367	14 689	21,6	25
22 148	11 699	10 449	10 316	47,2	26
28 224	23 388	4 836	10 267	17,1	27
190 159	111 417	78 742	14 474	41,4	28
57 218	39 297	17 921	19 475	31,3	29
33 070	27 626	5 444	13 061	16,5	30
36 125	27 657	8 468	19 570	23,4	31
10 953	.	.	12 663	.	32
61 793	58 387	3 406	11 454	5,5	33
1 841 004	1 207 793	633 211	37 218	34,4	
431 526	309 966	121 560	14 254	28,2	
42 083	32 021	10 063	16 575	23,9	
627 818	508 067	119 750	24 329	19,1	
<b>2 942 430</b>	<b>2 057 847</b>	<b>884 583</b>	<b>27 224</b>	<b>30,1</b>	<b>B+C</b>

**1.4 Betriebe, Beschäftigte, Arbeitsstunden, Entgelte und Umsatz im Verarbeitenden nach hauptbeteiligten**

Systematik- Nummer der WZ 2008	Abschnitt Abteilung Gruppe ausgewählte Klassen	Betriebe	Beschäftigte insgesamt	Geleistete Arbeits- stunden	Entgelte
		Anzahl		1 000	1 000 EUR
<b>B</b>	<b>Bergbau und Gewinnung von Steinen und Erden</b>	<b>9</b>	<b>2 678</b>	<b>352</b>	<b>10 002</b>
05	Kohlenbergbau	3	1 526	188	5 514
06	Gewinnung von Erdöl und Erdgas	1	.	.	.
08	Gewinnung von Steinen und Erden, sonstiger Bergbau	3	778	109	3 145
09	Erbringung von Dienstleistungen für den Bergbau und für die Gewinnung von Steinen und Erden	2	.	.	.
<b>C</b>	<b>Verarbeitendes Gewerbe</b>	<b>670</b>	<b>107 233</b>	<b>15 043</b>	<b>322 301</b>
10	Herstellung von Nahrungs- und Futtermitteln	104	18 724	2 643	40 408
10.1	Schlachten und Fleischverarbeitung	24	4 109	610	7 688
10.11	Schlachten (ohne Schlachten von Geflügel)	4	.	.	.
10.12	Schlachten von Geflügel	2	.	.	.
10.13	Fleischverarbeitung	18	2 724	409	4 726
10.2	Fischverarbeitung	1	.	.	.
10.3	Obst- und Gemüseverarbeitung	9	1 340	185	3 089
10.31	Kartoffelverarbeitung	2	.	.	.
10.32	Herstellung von Frucht- und Gemüsesäften	2	.	.	.
10.39	Sonstige Verarbeitung von Obst und Gemüse	5	792	115	1 686
10.4	Herstellung von pflanzlichen und tierischen Ölen und Fetten	2	.	.	.
10.41	Herstellung von Ölen und Fetten (ohne Margarine u.ä. Nahrungsfette)	1	.	.	.
10.42	Herstellung von Margarine u. ä. Nahrungsfetten	1	.	.	.
10.5	Milchverarbeitung	7	1 213	178	3 432
10.51	Milchverarbeitung (ohne Herstellung von Speiseeis)	7	1 213	178	3 432
10.6	Mahl- und Schälmühlen, H.v. Stärke und Stärkerzeugnissen	7	1 090	162	2 852
10.61	Mahl- und Schälmühlen	5	.	.	.
10.62	Herstellung von Stärke und Stärkerzeugnissen	2	.	.	.
10.7	Herstellung von Back- und Teigwaren	35	7 237	997	13 978
10.71	Herstellung von Backwaren (ohne Dauerbackwaren)	32	6 752	931	13 089
10.72	Herstellung von Dauerbackwaren	3	485	65	889
10.8	Herstellung von sonstigen Nahrungsmitteln	16	2 876	382	7 026
10.81	Herstellung von Zucker	3	.	.	.
10.82	Herstellung von Süßwaren (ohne Dauerbackwaren)	6	858	109	1 873
10.83	Verarbeitung von Kaffee und Tee, Herstellung von Kaffee-Ersatz	1	.	.	.
10.84	Herstellung von Würzmitteln und Soßen	1	.	.	.
10.85	Herstellung von Fertiggerichten	5	1 022	139	2 099
10.9	Herstellung von Futtermitteln	3	.	.	.
10.91	Herstellung von Futtermitteln für Nutztiere	2	.	.	.
10.92	Herstellung von Futtermitteln für sonstige Tiere	1	.	.	.
11	Getränkeherstellung	7	1 411	184	4 524
13	Herstellung von Textilien	5	569	77	1 454
16	Herstellung von Holz-, Flecht-, Korb- und Korkwaren (ohne Möbel)	11	1 483	209	4 307
17	Herstellung von Papier, Pappe und Waren daraus	17	2 575	354	8 514
18	H. v. Druckerzeugnissen; Vervielfältigung von bespielten Ton-, Bild- und Datenträgern	16	1 922	225	4 350
19	Kokerei und Mineralölverarbeitung	4	1 204	163	5 280





**Noch 1.4 Betriebe, Beschäftigte, Arbeitsstunden, Entgelte und Umsatz im Verarbeitenden  
nach hauptbeteiligten**

Systematik- Nummer der WZ 2008	Abteilung Gruppe ausgewählte Klassen	Betriebe	Beschäftigte insgesamt	Geleistete Arbeits- stunden	Entgelte
		Anzahl		1 000	1 000 EUR
20	Herstellung von chemischen Erzeugnissen	66	11 830	1 678	47 163
20.1	H. v. chem. Grundstoffen, Düngemitteln und Stickstoffverbindungen				
	Kunststoffen in Primärformen u. synth. Kautschuk in Primärformen	39	8 793	1 214	37 084
20.11	Herstellung von Industriegasen	2	.	.	.
20.13	H. v. sonstigen anorganischen Grundstoffen und Chemikalien	6	964	136	3 673
20.14	H. v. sonstigen organischen Grundstoffen und Chemikalien	14	2 598	365	11 253
20.15	H. v. Düngemitteln und Stickstoffverbindungen	2	.	.	.
20.16	Herstellung von Kunststoffen in Primärformen	14	1 594	223	7 046
20.17	Herstellung von synthetischem Kautschuk in Primärformen	1	.	.	.
20.2	H. v. Schädlingsbekämpfungsmitteln, Pflanzenschutz- u. Desinfektionsmitteln	2	.	.	.
20.3	Herstellung von Anstrichmitteln, Druckfarben und Kittungen	3	.	.	.
20.4	H. v. Seifen, Wasch-, Reinigungs- und Körperpflegemitteln sowie von Duftstoffen	7	902	145	2 086
20.41	Herstellung von Seifen, Wasch-, Reinigungs- und Poliermitteln	4	369	63	962
20.42	Herstellung von Körperpflegemitteln und Duftstoffen	3	533	82	1 125
20.5	Herstellung von sonstigen chemischen Erzeugnissen	15	1 428	212	5 788
20.51	Herstellung von pyrotechnischen Erzeugnissen	3	.	.	.
20.52	Herstellung von Klebstoffen	1	.	.	.
20.59	Herstellung von sonstigen chemischen Erzeugnissen a.n.g.	11	1 004	151	4 432
21	Herstellung von pharmazeutischen Erzeugnissen	10	4 733	639	18 218
22	Herstellung von Gummi- und Gummiwaren,	54	7 788	1 104	19 957
22.1	Herstellung von Gummiwaren	9	1 305	180	3 717
22.19	Herstellung von sonstigen Gummiwaren	9	1 305	180	3 717
22.2	Herstellung von Kunststoffwaren	45	6 483	924	16 240
22.21	H. v. Platten, Folien, Schläuchen und Profilen aus Kunststoffen	15	2 905	398	7 902
22.22	Herstellung von Verpackungsmitteln aus Kunststoffen	5	535	80	1 224
22.23	Herstellung von Baubedarfsartikeln aus Kunststoffen	10	909	143	2 199
22.29	Herstellung von sonstigen Kunststoffwaren	15	2 134	303	4 915
23	H. v. Glas und Glaswaren, Keramik, Verarbeitung v. Steinen und Erden	46	6 528	946	20 923
23.1	Herstellung von Glas und Glaswaren	11	2 154	307	7 375
23.11	Herstellung von Flachglas	4	1 010	144	2 923
23.12	Veredelung und Bearbeitung von Flachglas	4	422	58	1 035
23.13	Herstellung von Hohlglas	1	.	.	.
23.14	Herstellung von Glasfasern und Waren daraus	1	.	.	.
23.19	Herstellung, Veredelung und Bearbeitung von sonstigem Glas einschließlich technischer Glaswaren	1	.	.	.
23.2	Herstellung von feuerfesten keramischen Werkstoffen und Waren	1	.	.	.
23.3	Herstellung von keramischen Baumaterialien	4	528	79	1 486
23.31	Herstellung von keramischen Wand- und Bodenfliesen und -platten	2	.	.	.
23.32	Herstellung von Ziegeln und sonstiger Baukeramik	2	.	.	.
23.4	Herstellung von sonst. Porzellan- und keramischen Erzeugnissen	1	.	.	.
23.42	Herstellung von Sanitärkeramik	1	.	.	.
23.5	Herstellung von Zement, Kalk und gebranntem Gips	3	.	.	.
23.51	Herstellung von Zement	2	.	.	.
23.52	Herstellung von Kalk und gebranntem Gips	1	.	.	.
23.6	Herstellung von Erzeugnissen aus Beton, Zement und Gips	20	2 059	310	5 769
23.61	H. v. Erzeugnissen aus Beton, Zement u. Kalksandstein für den Bau	17	1 700	259	4 396
23.62	Herstellung von Gipsprodukten für den Bau	2	.	.	.
23.64	Herstellung von Mörtel und anderem Beton (Trockenbeton)	1	.	.	.
23.7	Be- und Verarbeitung von Naturwerksteinen u. Natursteinen a.n.g.	2	.	.	.



**Noch 1.4 Betriebe, Beschäftigte, Arbeitsstunden, Entgelte und Umsatz im Verarbeitenden  
nach hauptbeteiligten**

Systematik- Nummer der WZ 2008	Abteilung Gruppe ausgewählte Klassen	Betriebe	Beschäftigte insgesamt	Geleistete Arbeits- stunden	Entgelte
		Anzahl		1 000	1 000 EUR
23.9	H. v. Schleifkörpern und Schleifmitteln auf Unterlage sowie sonstigen Erzeugnissen aus nichtmetallischen Mineralien a.n.g.	4	698	99	2 481
23.99	H. v. sonstigen Erzeugnissen aus nichtmetall. Mineralien a.n.g.	4	698	99	2 481
24	Metallerzeugung und -bearbeitung	34	7 125	933	25 584
24.1	Erzeugung aus Roheisen, Stahl und Ferrolegierungen	1	.	.	.
24.2	H. v. Stahlrohren, Rohrform-, Rohrverschluss- und Rohrverbindungs- stücken aus Stahl	5	.	.	.
24.3	Sonstige erste Bearbeitung von Eisen und Stahl	2	.	.	.
24.33	Herstellung von Kaltprofilen	1	.	.	.
24.34	Herstellung von kaltgezogenem Draht	1	.	.	.
24.4	Erzeugung und erste Bearbeitung von NE- Metallen	13	2 993	392	11 646
24.42	Erzeugung und erste Bearbeitung von Aluminium	10	1 701	231	6 946
24.44	Erzeugung und erste Bearbeitung von Kupfer	2	.	.	.
24.45	Erzeugung und erste Bearbeitung von sonstigen NE - Metallen	1	.	.	.
24.5	Gießereien	13	2 495	327	8 958
24.51	Eisengießereien	4	.	.	.
24.52	Stahlgießereien	2	.	.	.
24.53	Leichtmetallgießereien	7	1 830	238	7 171
25	Herstellung von Metallerzeugnissen	84	9 350	1 338	26 057
25.1	Stahl- und Leichtmetallbau	36	4 317	607	11 786
25.11	Herstellung von Metallkonstruktionen	32	3 939	555	10 596
25.12	Herstellung aus Ausbauelementen aus Metall	4	378	52	1 189
25.2	Herstellung von Metalltanks und -behältern; Herstellung von Heiz- körpern und -kesseln für Zentralheizungen	4	297	41	698
25.29	Herstellung von Sammelbehältern, Tanks u. ä. Behältern aus Metall	4	297	41	698
25.3	Herstellung von Dampfkesseln (ohne Zentralheizungskessel)	1	.	.	.
25.4	Herstellung von Waffen und Munition	1	.	.	.
25.5	Herstellung von Schmiede-, Press-, Zieh- und Stanzteilen, gewalzten Ringen und pulvermetallurgischen Erzeugnissen	9	1 360	196	4 068
25.6	Oberflächenveredlung und Wärmebehandlung, Mechanik, a.n.g.	19	1 558	228	4 101
25.61	Oberflächenveredlung und Wärmebehandlung	9	763	112	2 132
25.62	Mechanik, a.n.g.	10	795	116	1 968
25.7	H. v. Schneidwaren, Werkzeugen, Schössern u. Beschlägen aus unedlen Metallen	4	.	.	.
25.72	Herstellung von Schössern und Beschlägen aus unedlen Metallen	2	.	.	.
25.73	Herstellung von Werkzeugen	2	.	.	.
25.9	Herstellung von sonstigen Metallwaren	10	1 253	181	3 747
25.92	H. v. Verpackungen u. Verschlüssen aus Eisen, Stahl und NE- Metall	1	.	.	.
25.93	Herstellung von Drahtwaren, Ketten und Federn	3	.	.	.
25.94	Herstellung von Schrauben und Nieten	1	.	.	.
25.99	Herstellung von sonstigen Metallwaren a.n.g.	5	555	79	1 244
26	H. v. Datenverarbeitungsgeräten, elektron. und opt. Erzeugnissen	16	2 281	330	5 911
26.1	Herstellung von elektronischen Bauelementen und Leiterplatten	3	.	.	.
26.11	Herstellung von elektronischen Bauelementen	2	.	.	.
26.12	Herstellung von bestückten Leiterplatten	1	.	.	.
26.3	H. v. Geräten und Einrichtungen der Telekommunikationstechnik	3	.	.	.
26.5	H. v. Mess-, Kontroll-, Navigations- u.ä. Instrumenten und Vorrich- tungen; Herstellung von Uhren	10	1 187	164	3 065
26.51	Herstellung von Mess-, Kontroll-, Navigations- u.ä. Instrumenten und Vorrichtungen	10	1 187	164	3 065
27	Herstellung von elektrischen Ausrüstungen	22	2 868	391	9 114

**Gewerbe sowie im Bergbau und der Gewinnung von Steinen und Erden Sachsen-Anhalts im Juni 2016**  
**Wirtschaftszweigen**

Gesamtumsatz					Umsatz aus Eigenerzeugung		Systematik- Nummer der WZ 2008
insgesamt	Inland	Ausland			insgesamt	dar. Ausland	
		insgesamt	Eurozone	Nicht-Eurozone			
1 000 EUR							
25 526	20 197	5 329	.	.	24 480	5 321	23.9
25 526	20 197	5 329	.	.	24 480	5 321	23.99
300 529	134 955	165 574	76 853	88 721	296 540	165 519	24
.	.	.	.	.	.	.	24.1
.	.	.	.	.	.	.	24.2
.	.	.	.	.	.	.	24.3
.	.	.	.	.	.	.	24.33
.	.	.	.	.	.	.	24.34
200 460	72 364	128 096	54 617	73 478	200 385	128 041	24.4
109 209	39 926	69 283	.	.	109 209	69 283	24.42
.	.	.	.	.	.	.	24.44
.	.	.	.	.	.	.	24.45
55 831	36 035	19 795	11 762	8 034	51 958	19 795	24.5
.	.	.	.	.	.	.	24.51
.	.	.	.	.	.	.	24.52
45 063	27 177	17 886	.	.	41 190	17 886	24.53
134 294	109 127	25 167	15 647	9 520	130 486	24 876	25
65 745	59 246	6 498	5 543	956	63 457	6 448	25.1
59 332	.	.	.	.	57 331	.	25.11
6 413	.	.	.	.	6 127	.	25.12
3 986	.	.	.	.	3 936	.	25.2
3 986	.	.	.	.	3 936	.	25.29
.	.	.	.	.	.	.	25.3
.	.	.	.	.	.	.	25.4
20 016	13 502	6 514	3 042	3 472	19 960	6 514	25.5
16 941	13 545	3 396	2 715	681	16 802	3 367	25.6
10 138	.	.	.	.	9 998	.	25.61
6 803	.	.	.	.	6 803	.	25.62
.	.	.	.	.	.	.	25.7
.	.	.	.	.	.	.	25.72
.	.	.	.	.	.	.	25.73
17 811	11 121	6 690	3 100	3 591	16 763	6 479	25.9
.	.	.	.	.	.	.	25.92
.	.	.	.	.	.	.	25.93
.	.	.	.	.	.	.	25.94
7 270	.	.	.	.	6 776	.	25.99
23 560	12 617	10 943	3 138	7 804	22 876	10 449	26
.	.	.	.	.	.	.	26.1
.	.	.	.	.	.	.	26.11
.	.	.	.	.	.	.	26.12
.	.	.	.	.	.	.	26.3
13 760	7 128	6 632	1 523	5 109	13 076	6 138	26.5
13 760	7 128	6 632	1 523	5 109	13 076	6 138	26.51
30 162	24 873	5 290	1 648	3 641	29 166	4 761	27

**Noch 1.4 Betriebe, Beschäftigte, Arbeitsstunden, Entgelte und Umsatz im Verarbeitenden  
nach hauptbeteiligten**

Systematik- Nummer der WZ 2008	Abteilung Gruppe ausgewählte Klassen Hauptgruppe	Betriebe	Beschäftigte insgesamt	Geleistete Arbeits- stunden	Entgelte
		Anzahl		1 000	1 000 EUR
28	Maschinenbau	85	12 800	1 865	39 900
28.1	Herstellung von nicht wirtschaftszweigspezifischen Maschinen	28	5 928	874	19 547
28.11	H. v. Verbrennungsmotoren und Turbinen (ohne Motoren für Luft- und Straßenfahrzeuge)	6	1 612	230	5 435
28.12	H. v. hydraulischen und pneumatischen Komponenten und Systemen	5	1 173	173	4 469
28.13	Herstellung von Pumpen und Kompressen a.n.g.	4	845	130	3 215
28.14	Herstellung von Armaturen a.n.g.	4	555	84	1 604
28.15	H. v. Lagern, Getrieben, Zahnrädern und Antriebselementen	9	1 743	257	4 825
28.2	H. v. sonstigen nicht wirtschaftszweigspezifischen Maschinen	26	2 786	396	8 209
28.21	Herstellung von Öfen und Brennern	2	.	.	.
28.22	Herstellung von Hebezeugen und Fördermitteln	14	1 752	249	5 481
28.25	H. v. Kälte- u. Lufttechnischen Erzeugn., nicht für den Haushalt	3	.	.	.
28.29	H. v. sonst. nicht wirtschaftszweigspezifischen Maschinen a.n.g.	7	512	75	1 542
28.3	Herstellung von land- und forstwirtschaftlichen Maschinen	5	634	86	1 491
28.4	Herstellung von Werkzeugmaschinen	10	1 372	212	4 697
28.41	Herstellung von Werkzeugmaschinen für die Metallbearbeitung	7	1 190	185	4 205
28.49	Herstellung von sonstigen Werkzeugmaschinen	3	182	27	492
28.9	Herstellung von Maschinen für sonstige bestimmte Wirtschaftszweige	16	2 080	297	5 956
28.91	H. v. von Maschinen für die Metallerzeugung, von Walzwerksein- richtungen und Gießmaschinen	2	.	.	.
28.92	Herstellung von Bergwerks-, Bau- und Baustoffmaschinen	2	.	.	.
28.93	H. v. Maschinen für die Nahrungs- und Genussmittelerzeugung und die Tabakverarbeitung	1	.	.	.
28.94	H. v. Maschinen für die Textil- und Bekleidungsherstellung und die Lederverarbeitung	1	.	.	.
28.95	H. v. Maschinen für die Papiererzeugung und -verarbeitung	1	.	.	.
28.99	H. v. Maschinen für sonstige bestimmte Wirtschaftszweige a.n.g.	9	1 309	184	3 552
29	Herstellung von Kraftwagen und Kraftwagenteilen	16	3 182	491	8 937
30	Sonstiger Fahrzeugbau	10	2 461	335	6 500
31	Herstellung von Möbeln	12	1 866	266	4 763
32	Herstellung von sonstigen Waren	9	940	128	2 673
33	Reparatur und Installation von Maschinen und Ausrüstungen	42	5 593	746	17 763
33.1	Reparatur von Metallerzeugnissen, Maschinen und Ausrüstungen	25	3 009	406	9 995
33.11	Reparatur von Metallerzeugnissen	6	.	.	.
33.12	Reparatur von Maschinen	10	1 180	177	4 053
33.14	Reparatur von elektrischen Ausrüstungen	2	.	.	.
33.17	Reparatur und Instandhaltung von Fahrzeugen a.n.g.	7	1 023	123	3 255
33.2	Installation von Maschinen und Ausrüstungen a.n.g.	17	2 584	339	7 768
	Vorleistungsgüterproduzenten und Energie	313	49 853	6 959	167 328
	Investitionsgüterproduzenten	211	30 387	4 343	90 541
	Gebrauchsgüterproduzenten	15	2 533	351	5 962
	Verbrauchsgüterproduzenten	140	27 138	3 741	68 472
<b>B+C</b>	<b>Verarbeitendes Gewerbe sowie Bergbau und Gewinnung von Steinen und Erden insgesamt</b>	<b>679</b>	<b>109 911</b>	<b>15 395</b>	<b>332 303</b>

**Gewerbe sowie im Bergbau und der Gewinnung von Steinen und Erden Sachsen-Anhalts im Juni 2016**  
**Wirtschaftszweigen**

Gesamtumsatz					Umsatz aus Eigenerzeugung		Systematik- Nummer der WZ 2008
insgesamt	Inland	Ausland			insgesamt	dar. Ausland	
		insgesamt	Eurozone	Nicht-Eurozone			
1 000 EUR							
190 743	108 928	81 815	39 016	42 799	186 860	79 798	28
103 370	61 213	42 157	20 873	21 284	100 837	41 091	28.1
29 870	12 793	17 077	.	.	29 870	17 077	28.11
12 369	.	.	.	.	12 369	.	28.12
.	.	.	.	.	.	.	28.13
.	.	.	.	.	.	.	28.14
35 981	24 465	11 517	8 701	2 816	35 981	11 517	28.15
36 009	16 297	19 712	8 834	10 878	35 912	19 661	28.2
.	.	.	.	.	.	.	28.21
26 441	9 217	17 224	7 660	9 565	26 441	17 224	28.22
.	.	.	.	.	.	.	28.25
5 559	4 900	660	307	352	5 462	.	28.29
7 473	2 813	4 660	.	.	7 365	4 640	28.3
19 442	16 818	2 624	.	.	18 593	1 823	28.4
17 486	.	.	.	.	16 636	.	28.41
1 957	.	.	.	.	1 957	.	28.49
24 449	11 787	12 662	5 648	7 014	24 153	12 583	28.9
.	.	.	.	.	.	.	28.91
.	.	.	.	.	.	.	28.92
.	.	.	.	.	.	.	28.93
.	.	.	.	.	.	.	28.94
.	.	.	.	.	.	.	28.95
18 192	9 172	9 020	.	.	17 941	8 978	28.99
60 856	42 995	17 861	15 146	2 715	60 411	17 805	29
32 857	27 413	5 444	4 056	1 388	32 857	5 444	30
38 561	30 093	8 468	.	.	36 125	8 468	31
11 561	.	.	.	.	11 014	.	32
62 995	60 020	2 975	2 232	744	62 479	2 910	33
29 650	28 575	1 075	593	482	29 440	1 009	33.1
.	.	.	.	.	.	.	33.11
17 739	17 427	312	191	121	17 582	246	33.12
.	.	.	.	.	.	.	33.14
4 317	.	.	.	.	4 264	.	33.17
33 345	31 445	1 900	1 638	262	33 039	1 900	33.2
1 926 743	1 270 159	656 584	360 447	296 137	1 854 520	639 319	
436 957	313 916	123 041	67 905	55 136	428 626	120 358	
44 540	34 503	10 037	9 563	474	41 870	10 037	
714 626	569 709	144 917	73 487	71 431	617 414	114 869	
<b>3 122 866</b>	<b>2 188 287</b>	<b>934 579</b>	<b>511 401</b>	<b>423 178</b>	<b>2 942 430</b>	<b>884 583</b>	<b>B+C</b>

**1.5 Beschäftigte, Arbeitsstunden, Entgelte und Umsatz in den Betrieben des Verarbeitenden  
im Juni 2016 nach hauptbeteiligten Wirtschaftszweigen -**

Systematik- Nummer der WZ 2008	Abschnitt Abteilung Hauptgruppe	Beschäftigte insgesamt	
		Anzahl	um %
<b>B</b>	<b>Bergbau und Gewinnung von Steinen und Erden</b>	<b>-123</b>	<b>-4,4</b>
05	Kohlenbergbau	-52	-3,3
06	Gewinnung von Erdöl und Erdgas	.	.
08	Gewinnung v.Steinen u.Erden, sonst.Bergbau	4	0,5
09	Erbringung von Dienstleistungen für den Bergbau und für die Gewinnung von Steinen und Erden	.	.
<b>C</b>	<b>Verarbeitendes Gewerbe</b>	<b>385</b>	<b>0,4</b>
10	Herstellung von Nahrungs- und Futtermitteln	-52	-0,3
11	Getränkeherstellung	-266	-15,9
13	Herstellung von Textilien	-22	-3,7
16	Herstellung von Holz-, Flecht-, Korb- und Korkwaren (ohne Möbel)	-43	-2,8
17	Herstellung von Papier,Pappe und Waren daraus	90	3,6
18	Herstellung von Druckerzeugnissen; Vervielfältigung von bespielten Ton-, Bild- und Datenträgern	309	19,2
19	Kokerei und Mineralölverarbeitung	-12	-1,0
20	Herstellung von chemischen Erzeugnissen	-115	-1,0
21	Herstellung von pharmazeutischen Erzeugnissen	210	4,6
22	Herstellung von Gummi-und Kunststoffwaren	210	2,8
23	Herstellung von Glas und Glaswaren, Keramik, Verarbeitung von Steinen und Erden	-74	-1,1
24	Metallerzeugung und -bearbeitung	494	7,4
25	Herstellung von Metallerzeugnissen	-611	-6,1
26	Herstellung von Datenverarbeitungsgeräten, elektronischen und optischen Erzeugnissen	-63	-2,7
27	Herstellung von elektrischen Ausrüstungen	-131	-4,4
28	Maschinenbau	242	1,9
29	Herstellung von Kraftwagen und Kraftwagenteilen	193	6,5
30	Sonstiger Fahrzeugbau	-189	-7,1
31	Herstellung von Möbeln	100	5,7
32	Herstellung von sonstigen Waren	39	4,3
33	Reparatur und Installation von Maschinen und Ausrüstungen	76	1,4
	Vorleistungsgüterproduzenten und Energie	162	0,3
	Investitionsgüterproduzenten	213	0,7
	Gebrauchsgüterproduzenten	-36	-1,4
	Verbrauchsgüterproduzenten	-77	-0,3
<b>B+C</b>	<b>Verarbeitendes Gewerbe sowie Bergbau und Gewinnung von Steinen und Erden insgesamt</b>	<b>262</b>	<b>0,2</b>



**Gewerbes sowie im Bergbau und der Gewinnung von Steinen und Erden Sachsen-Anhalts  
Veränderung gegenüber dem Vorjahresmonat**

Geleistete Arbeits- stunden	Entgelte	Gesamtumsatz			Umsatz aus Eigenerzeugung		Systematik- Nummer der WZ 2008
		insgesamt	Inland	Ausland	insgesamt	dar. Ausland	
um %							
<b>-3,7</b>	<b>-1,8</b>	<b>-13,7</b>	.	.	<b>-16,9</b>	.	<b>B</b>
-	2,1	.	.	.	.	.	05
.	.	.	.	.	.	.	06
-0,2	1,8	.	.	.	.	.	08
.	.	.	.	.	.	.	09
<b>-0,3</b>	<b>3,5</b>	<b>-2,5</b>	.	.	<b>-2,2</b>	.	<b>C</b>
-0,6	-0,5	-0,8	1,5	-10,5	-1,4	-11,1	10
-18,5	-7,0	27,2	.	.	29,5	.	11
0,2	-0,1	.	.	.	.	.	13
-3,5	-0,9	1,2	1,3	0,8	2,1	0,9	16
2,8	4,6	0,5	3,3	-2,8	-0,8	-4,7	17
7,9	15,2	8,6	12,7	-28,6	10,7	-32,3	18
0,4	4,2	.	.	.	.	.	19
-1,1	2,0	-6,8	-9,3	-3,9	-3,7	0,3	20
3,2	7,6	1,0	-5,4	9,5	-5,2	-3,7	21
2,6	7,2	7,3	10,9	0,9	8,4	1,8	22
-1,5	5,3	-1,7	-2,6	2,6	0,1	5,8	23
12,6	11,1	-1,0	7,8	-7,3	-1,2	-7,3	24
-7,2	-0,5	-6,9	-6,9	-7,1	-7,5	-7,8	25
-2,5	-3,6	-7,4	-9,2	-5,2	-6,1	-2,9	26
-1,1	7,8	-15,6	-18,9	4,1	-16,0	-2,8	27
1,1	0,3	-3,5	-6,3	0,5	-3,8	-0,8	28
5,7	17,1	30,1	23,5	49,3	30,3	49,0	29
-11,9	-2,3	-1,9	-5,2	19,2	-1,9	19,2	30
5,6	12,7	18,7	14,8	34,6	19,8	34,6	31
-5,6	-0,6	17,8	.	.	15,8	.	32
-1,2	6,8	19,6	19,5	20,8	19,4	19,0	33
1,0	4,6	-5,5	-7,4	-1,6	-4,6	-	
-0,5	2,8	2,7	2,1	4,2	2,5	3,6	
-5,3	7,7	6,1	-0,7	39,1	6,9	39,1	
-2,1	0,7	1,7	3,6	-5,4	0,7	-11,0	
<b>-0,3</b>	<b>3,3</b>	<b>-2,7</b>	<b>-3,3</b>	<b>-1,2</b>	<b>-2,4</b>	<b>-0,8</b>	<b>B+C</b>

**1.6 Betriebe, Beschäftigte, Arbeitsstunden, Entgelte und Umsatz im Verarbeitenden Gewerbe sowie nach hauptbeteiligten**

Systematik- Nummer der WZ 2008	Abschnitt Abteilung Hauptgruppe	Betriebe	Beschäftigte insgesamt	Geleistete Arbeits- stunden	Entgelte
		Anzahl		1 000	1 000 EUR
<b>B</b>	<b>Bergbau und Gewinnung von Steinen und Erden</b>	<b>9</b>	<b>2 707</b>	<b>2 083</b>	<b>60 585</b>
05	Kohlenbergbau	3	1 550	1 116	33 946
06	Gewinnung von Erdöl und Erdgas	1	.	.	.
08	Gewinnung v. Steinen u. Erden, sonst. Bergbau	3	779	635	17 897
09	Erbringung von Dienstleistungen für den Bergbau und für die Gewinnung von Steinen und Erden	2	.	.	.
<b>C</b>	<b>Verarbeitendes Gewerbe</b>	<b>667</b>	<b>107 041</b>	<b>88 302</b>	<b>1 872 170</b>
10	Herstellung von Nahrungs- und Futtermitteln	104	18 732	15 856	240 105
11	Getränkeherstellung	7	1 403	1 019	24 651
13	Herstellung von Textilien	5	527	422	7 626
16	Herstellung von Holz-, Flecht-, Korb- und Korkwaren (ohne Möbel)	11	1 464	1 156	22 460
17	Herstellung von Papier, Pappe und Waren daraus	17	2 546	2 027	50 960
18	Herstellung von Druckerzeugnissen; Vervielfältigung von bespielten Ton-, Bild- und Datenträgern	15	1 862	1 309	25 365
19	Kokerei und Mineralölverarbeitung	4	1 209	970	32 101
20	Herstellung von chemischen Erzeugnissen	66	11 882	10 108	297 464
21	Herstellung von pharmazeutischen Erzeugnissen	10	4 696	3 651	105 634
22	Herstellung von Gummi- und Kunststoffwaren	53	7 725	6 464	115 752
23	Herstellung von Glas und Glaswaren, Keramik, Verarbeitung von Steinen und Erden	46	6 456	5 435	115 770
24	Metallerzeugung und -bearbeitung	34	7 148	5 635	144 670
25	Herstellung von Metallerzeugnissen	85	9 348	7 708	144 148
26	Herstellung von Datenverarbeitungsgeräten, elektronischen und optischen Erzeugnissen	17	2 334	1 930	34 354
27	Herstellung von elektrischen Ausrüstungen	22	2 845	2 233	45 691
28	Maschinenbau	85	12 815	10 752	232 323
29	Herstellung von Kraftwagen und Kraftwagenteilen	16	3 166	2 864	48 785
30	Sonstiger Fahrzeugbau	11	2 538	2 061	41 109
31	Herstellung von Möbeln	12	1 852	1 524	25 800
32	Herstellung von sonstigen Waren	9	946	777	16 056
33	Reparatur und Installation von Maschinen und Ausrüstungen	42	5 549	4 400	101 344
	Vorleistungsgüterproduzenten und Energie	312	49 771	40 945	977 824
	Investitionsgüterproduzenten	211	30 379	25 181	522 029
	Gebrauchsgüterproduzenten	16	2 578	2 139	33 424
	Verbrauchsgüterproduzenten	139	27 019	22 120	399 480
<b>B+C</b>	<b>Verarbeitendes Gewerbe sowie Bergbau und Gewinnung von Steinen und Erden insgesamt</b>	<b>676</b>	<b>109 748</b>	<b>90 384</b>	<b>1 932 755</b>

im Bergbau und der Gewinnung von Steinen und Erden Sachsen-Anhalts im Zeitraum Januar bis Juni 2016  
Wirtschaftszweigen

Gesamtumsatz					Umsatz aus Eigenerzeugung		Systematik- Nummer der WZ 2008
insgesamt	Inland	Ausland			insgesamt	dar. Ausland	
		insgesamt	Eurozone	Nicht-Eurozone			
1 000 EUR							
<b>222 856</b>	.	.	.	.	<b>193 661</b>	.	<b>B</b>
.	.	.	.	.	.	.	05
.	.	.	.	.	.	.	06
.	.	.	.	.	.	.	08
.	.	.	.	.	.	.	09
<b>17 286 335</b>	.	.	.	.	<b>16 299 000</b>	.	<b>C</b>
2 990 324	2 470 051	520 273	299 292	220 982	2 844 370	509 013	10
351 234	.	.	.	.	305 657	.	11
.	.	.	.	.	.	.	13
254 376	199 835	54 541	49 227	5 314	252 284	54 321	16
657 126	371 439	285 687	123 045	162 641	618 818	258 007	17
135 127	125 802	9 326	.	.	126 867	8 808	18
.	.	.	.	.	.	.	19
3 157 038	1 705 169	1 451 869	757 897	693 972	2 920 406	1 399 332	20
656 033	364 167	291 865	.	.	308 078	151 562	21
943 503	610 161	333 343	220 805	112 538	909 461	323 836	22
736 621	600 352	136 269	81 771	54 498	700 303	135 498	23
1 673 567	720 509	953 058	413 956	539 103	1 655 412	952 872	24
748 732	604 074	144 658	84 652	60 006	728 534	143 980	25
124 672	71 002	53 670	18 409	35 261	120 202	50 328	26
163 410	135 465	27 945	11 125	16 821	159 350	26 119	27
1 132 567	679 157	453 410	230 536	222 874	1 109 657	442 642	28
330 196	232 712	97 484	76 331	21 153	326 591	97 191	29
191 790	162 294	29 496	18 754	10 742	191 789	29 496	30
218 189	176 442	41 747	.	.	204 908	41 746	31
62 451	.	.	.	.	59 111	.	32
318 063	299 543	18 520	14 141	4 379	315 882	18 127	33
10 773 589	7 058 640	3 714 949	2 007 518	1 707 430	7 177 353	2 490 832	
2 453 046	1 776 200	676 845	375 588	301 257	2 404 136	661 971	
264 067	214 670	49 396	45 842	3 554	249 148	49 396	
4 018 489	3 202 859	815 631	380 140	435 493	3 472 744	663 508	
<b>17 509 190</b>	<b>12 252 370</b>	<b>5 256 820</b>	<b>2 809 087</b>	<b>2 447 733</b>	<b>16 492 659</b>	<b>4 996 493</b>	<b>B+C</b>

**1.7 Beschäftigte, Arbeitsstunden, Entgelte und Umsatz in den Betrieben des Verarbeitenden  
im Zeitraum Januar bis Juni 2016 nach hauptbeteiligten Wirtschaftszweigen**

Systematik- Nummer der WZ 2008	Abschnitt Abteilung Hauptgruppe	Beschäftigte im Monatsdurchschnitt insgesamt		Geleistete Arbeits- stunden	Entgelte
		Anzahl	um %		
<b>B</b>	<b>Bergbau und Gewinnung von Steinen und Erden</b>	<b>-119</b>	<b>-4,2</b>	<b>-1,7</b>	<b>-4,0</b>
05	Kohlenbergbau	-39	-2,4	3,1	1,0
06	Gewinnung von Erdöl und Erdgas	.	.	.	.
08	Gewinnung v. Steinen u. Erden, sonst. Bergbau	-10	-1,1	1,5	-2,1
09	Erbringung von Dienstleistungen für den Bergbau und für die Gewinnung von Steinen und Erden	.	.	.	.
<b>C</b>	<b>Verarbeitendes Gewerbe</b>	<b>127</b>	<b>0,1</b>	<b>0,9</b>	<b>3,7</b>
10	Herstellung von Nahrungs- und Futtermitteln	-80	-0,4	-0,1	0,9
11	Getränkeherstellung	-284	-16,8	-19,9	-13,6
13	Herstellung von Textilien	-4	-0,8	-1,1	-12,9
16	Herstellung von Holz-, Flecht-, Korb- und Korkwaren (ohne Möbel)	-40	-2,7	-3,0	-0,4
17	Herstellung von Papier, Pappe und Waren daraus	69	2,8	1,4	4,9
18	Herstellung von Druckerzeugnissen; Vervielfältigung von bespielten Ton-, Bild- und Datenträgern	233	14,3	7,6	12,5
19	Kokerei und Mineralölverarbeitung	-6	-0,5	1,5	4,5
20	Herstellung von chemischen Erzeugnissen	-42	-0,4	1,3	5,5
21	Herstellung von pharmazeutischen Erzeugnissen	253	5,7	8,1	8,6
22	Herstellung von Gummi- und Kunststoffwaren	145	1,9	3,1	5,3
23	Herstellung von Glas und Glaswaren, Keramik, Verarbeitung von Steinen und Erden	-73	-1,1	-1,0	3,7
24	Metallerzeugung und -bearbeitung	569	8,7	13,2	13,1
25	Herstellung von Metallerzeugnissen	-561	-5,7	-6,7	-2,2
26	Herstellung von Datenverarbeitungsgeräten, elektronischen und optischen Erzeugnissen	-416	-15,1	-14,0	-19,6
27	Herstellung von elektrischen Ausrüstungen	-143	-4,8	-1,6	1,7
28	Maschinenbau	248	2,0	2,4	4,0
29	Herstellung von Kraftwagen und Kraftwagenteilen	180	6,0	7,1	8,8
30	Sonstiger Fahrzeugbau	-164	-6,1	-7,1	2,2
31	Herstellung von Möbeln	111	6,4	9,5	8,2
32	Herstellung von sonstigen Waren	120	14,5	14,4	11,3
33	Reparatur und Installation von Maschinen und Ausrüstungen	12	0,2	2,7	5,3
	Vorleistungsgüterproduzenten und Energie	-86	-0,2	1,2	4,2
	Investitionsgüterproduzenten	228	0,8	1,5	3,8
	Gebrauchsgüterproduzenten	16	0,6	0,4	5,3
	Verbrauchsgüterproduzenten	-149	-0,5	-0,8	0,8
<b>B+C</b>	<b>Verarbeitendes Gewerbe sowie Bergbau und Gewinnung von Steinen und Erden insgesamt</b>	<b>9</b>	<b>-</b>	<b>0,8</b>	<b>3,4</b>

**Gewerbes sowie im Bergbau und der Gewinnung von Steinen und Erden Sachsen-Anhalts**  
**- Veränderung gegenüber dem Vorjahreszeitraum**

Gesamtumsatz					Umsatz aus Eigenerzeugung		Systematik- Nummer der WZ 2008
insgesamt	Inland	Ausland			insgesamt	dar. Ausland	
		insgesamt	Eurozone	Nicht-Eurozone			
um %							
<b>-12,9</b>	.	.	.	.	<b>-13,4</b>	.	<b>B</b>
.	.	.	.	.	.	.	05
.	.	.	.	.	.	.	06
.	.	.	.	.	.	.	08
.	.	.	.	.	.	.	09
<b>-3,0</b>	.	.	.	.	<b>-2,8</b>	.	<b>C</b>
0,2	1,3	-4,4	-7,1	-0,5	-0,4	-4,9	10
4,6	.	.	.	.	4,1	.	11
.	.	.	.	.	.	.	13
1,8	1,1	4,4	5,0	-1,1	2,7	4,7	16
5,4	6,4	4,1	-6,1	13,5	4,6	3,4	17
0,2	2,5	-22,8	.	.	1,5	-25,2	18
.	.	.	.	.	.	.	19
1,7	-	3,9	10,3	-2,3	4,0	7,3	20
1,9	-1,3	6,2	.	.	5,5	12,2	21
7,0	10,2	1,7	3,6	-1,9	6,7	0,8	22
-1,1	-1,4	0,2	-9,6	19,6	1,0	3,5	23
-2,6	-3,8	-1,6	-8,4	4,4	-2,3	-1,4	24
-2,9	-1,5	-8,5	-4,1	-14,0	-3,4	-8,5	25
-52,7	-24,7	-68,3	-44,8	-74,1	-51,1	-67,3	26
-7,3	-7,6	-5,5	-7,4	-4,2	-7,7	-8,7	27
1,3	1,0	1,9	5,5	-1,7	1,2	1,2	28
24,0	17,9	41,6	48,2	22,0	24,2	42,0	29
10,3	6,7	34,9	98,8	-13,6	10,3	34,9	30
20,8	17,6	36,7	.	.	22,0	36,7	31
17,3	.	.	.	.	17,4	.	32
3,0	1,7	29,2	43,4	-2,2	3,2	29,1	33
-5,9	-7,9	-1,8	0,6	-4,6	-5,3	0,9	
3,9	3,5	4,7	10,8	-1,9	3,8	4,5	
15,1	9,3	49,7	48,5	65,8	16,0	49,7	
-0,3	0,1	-2,2	-3,2	-1,3	-0,9	-3,0	
<b>-3,1</b>	<b>-4,1</b>	<b>-0,8</b>	<b>1,9</b>	<b>-3,7</b>	<b>-3,0</b>	<b>0,1</b>	<b>B+C</b>

**1.8 Ausgewählte Berechnungskennziffern in Betrieben im Verarbeitenden Gewerbe  
nach hauptbeteiligten**

Systematik- Nummer der WZ 2008	Abschnitt Abteilung Hauptgruppe	Beschäftigte je Betrieb	Geleistete Arbeitsstunden je Beschäftigten	Entgelte je geleisteter Arbeitsstunde
		Anzahl	h	EUR
<b>B</b>	<b>Bergbau und Gewinnung von Steinen und Erden</b>	<b>298</b>	<b>132</b>	<b>28</b>
05	Kohlenbergbau	509	123	29
06	Gewinnung von Erdöl und Erdgas	.	.	.
08	Gewinnung v. Steinen u. Erden, sonst. Bergbau	259	140	29
09	Erbringung von Dienstleistungen für den Bergbau und für die Gewinnung von Steinen und Erden	.	.	.
<b>C</b>	<b>Verarbeitendes Gewerbe</b>	<b>160</b>	<b>140</b>	<b>21</b>
10	Herstellung von Nahrungs- und Futtermitteln	180	141	15
11	Getränkeherstellung	202	131	25
13	Herstellung von Textilien	114	136	19
16	Herstellung von Holz-, Flecht-, Korb- und Korkwaren (ohne Möbel)	135	141	21
17	Herstellung von Papier, Pappe und Waren daraus	151	137	24
18	Herstellung von Druckerzeugnissen; Vervielfältigung von bespielten Ton-, Bild- und Datenträgern	120	117	19
19	Kokerei und Mineralölverarbeitung	301	135	32
20	Herstellung von chemischen Erzeugnissen	179	142	28
21	Herstellung von pharmazeutischen Erzeugnissen	473	135	29
22	Herstellung von Gummi- und Kunststoffwaren	144	142	18
23	Herstellung von Glas und Glaswaren, Keramik, Verarbeitung von Steinen und Erden	142	145	22
24	Metallerzeugung und -bearbeitung	210	131	27
25	Herstellung von Metallerzeugnissen	111	143	19
26	Herstellung von Datenverarbeitungsgeräten, elektronischen und optischen Erzeugnissen	143	144	18
27	Herstellung von elektrischen Ausrüstungen	130	136	23
28	Maschinenbau	151	146	21
29	Herstellung von Kraftwagen und Kraftwagenteilen	199	154	18
30	Sonstiger Fahrzeugbau	246	136	19
31	Herstellung von Möbeln	156	142	18
32	Herstellung von sonstigen Waren	104	137	21
33	Reparatur und Installation von Maschinen und Ausrüstungen	133	133	24
	Vorleistungsgüterproduzenten und Energie	159	140	24
	Investitionsgüterproduzenten	144	143	21
	Gebrauchsgüterproduzenten	169	139	17
	Verbrauchsgüterproduzenten	194	138	18
<b>B+C</b>	<b>Verarbeitendes Gewerbe sowie Bergbau und Gewinnung von Steinen und Erden insgesamt</b>	<b>162</b>	<b>140</b>	<b>22</b>

sowie im Bergbau und der Gewinnung von Steinen und Erden Sachsen-Anhalts im Juni 2016  
Wirtschaftszweigen

Entgelte je Beschäftigten	Gesamtumsatz je Beschäftigten	Umsatz aus Eigenerzeugung je Beschäftigten	Anteile Entgelte an Gesamtumsatz	Anteile Auslandsumsatz an Gesamtumsatz	Umsatz je geleisteter Arbeitsstunde	Systematik-Nummer der WZ 2008
EUR			%		EUR	
<b>3 735</b>	<b>15 295</b>	<b>12 361</b>	<b>24</b>	.	<b>116</b>	<b>B</b>
3 613	.	.	.	.	.	05
.	.	.	.	.	.	06
4 042	.	.	.	.	.	08
.	.	.	.	.	.	09
<b>3 006</b>	<b>28 740</b>	<b>27 589</b>	<b>10</b>	.	<b>205</b>	<b>C</b>
2 158	27 285	26 086	8	18	193	10
3 206	57 840	52 334	6	.	442	11
2 556	.	.	.	.	.	13
2 904	32 050	32 567	9	22	228	16
3 306	43 268	41 096	8	45	315	17
2 264	12 725	12 449	18	7	109	18
4 385	.	.	.	.	.	19
3 987	44 649	42 761	9	48	315	20
3 849	23 974	12 215	16	47	178	21
2 563	21 933	21 707	12	34	155	22
3 205	22 950	21 874	14	18	158	23
3 591	42 179	41 702	9	55	322	24
2 787	14 363	14 137	19	19	100	25
2 591	10 329	10 051	25	46	71	26
3 178	10 517	10 216	30	18	77	27
3 117	14 902	14 703	21	43	102	28
2 809	19 125	19 039	15	29	124	29
2 641	13 351	13 351	20	17	98	30
2 552	20 665	19 570	12	22	145	31
2 843	12 299	12 502	23	.	90	32
3 176	11 263	11 286	28	5	84	33
3 356	38 648	37 764	9	34	277	
2 980	14 380	14 244	21	28	101	
2 354	17 584	16 714	13	23	127	
2 523	26 333	23 406	10	20	191	
<b>3 023</b>	<b>28 413</b>	<b>27 224</b>	<b>11</b>	<b>30</b>	<b>203</b>	<b>B+C</b>

**1.9 Auslandsumsatz nach Euro- und Nicht-Eurozone in Betrieben des Verarbeitenden Gewerbes sowie im Bergbau und der Gewinnung von Steinen und Erden Sachsens-Anhalts im Juni 2016 nach hauptbeteiligten Wirtschaftszweigen  
- Veränderung gegenüber dem Vorjahresmonat**

Systematik- Nummer der WZ 2008	Abschnitt Abteilung Hauptgruppe	Auslandsumsatz		
		Insgesamt	Eurozone	Nicht-Eurozone
		um %		
<b>B</b>	<b>Bergbau und Gewinnung von Steinen und Erden</b>	.	.	.
05	Kohlenbergbau	.	.	.
06	Gewinnung von Erdöl und Erdgas	.	.	.
08	Gewinnung v. Steinen u. Erden, sonst. Bergbau	.	.	.
09	Erbringung von Dienstleistungen für den Bergbau und Gewinnung von Steinen und Erden	.	.	.
<b>C</b>	<b>Verarbeitendes Gewerbe</b>	.	.	.
10	Herstellung von Nahrungs- und Futtermitteln	-10,5	-15,6	-2,5
11	Getränkeherstellung	.	.	.
13	Herstellung von Textilien	.	.	.
16	Herstellung von Holz-, Flecht-, Korb- und Korkwaren (ohne Möbel)	0,8	0,6	2,4
17	Herstellung von Papier, Pappe und Waren daraus	-2,8	-12,9	5,3
18	Herstellung von Druckerzeugnissen; Vervielfältigung von bespielten Ton-, Bild- und Datenträgern	-28,6	.	.
19	Kokerei und Mineralölverarbeitung	.	.	.
20	Herstellung von chemischen Erzeugnissen	-3,9	3,8	-11,0
21	Herstellung von pharmazeutischen Erzeugnissen	9,5	.	.
22	Herstellung von Gummi- und Kunststoffwaren	0,9	3,4	-5,0
23	Herstellung von Glas und Glaswaren, Keramik, Verarbeitung von Steinen und Erden	2,6	-10,2	28,6
24	Metallerzeugung und -bearbeitung	-7,3	-33,8	41,9
25	Herstellung von Metallerzeugnissen	-7,1	-1,8	-14,6
26	Herstellung von Datenverarbeitungsgeräten, elektronischen und optischen Erzeugnissen	-5,2	-10,4	-3,0
27	Herstellung von elektrischen Ausrüstungen	4,1	-6,9	10,0
28	Maschinenbau	0,5	15,1	-9,9
29	Herstellung von Kraftwagen und Kraftwagenteilen	49,3	67,7	-7,3
30	Sonstiger Fahrzeugbau	19,2	47,7	-23,8
31	Herstellung von Möbeln	34,6	.	.
32	Herstellung von sonstigen Waren	.	.	.
33	Reparatur und Installation von Maschinen und Ausrüstungen	20,8	47,4	-21,6
	Vorleistungsgüterproduzenten und Energie	-1,6	-5,5	3,5
	Investitionsgüterproduzenten	4,2	22,0	-11,7
	Gebrauchsgüterproduzenten	39,1	39,4	32,8
	Verbrauchsgüterproduzenten	-5,4	0,3	-10,7
<b>B+C</b>	<b>Verarbeitendes Gewerbe sowie Bergbau und Gewinnung von Steinen und Erden insgesamt</b>	<b>-1,2</b>	<b>-1,1</b>	<b>-1,3</b>



## **Ergebnisse nach Kreisen**

## 2. Betriebe im Verarbeitenden Gewerbe sowie im Bergbau und der Gewinnung von Steinen und Erden

Lfd. Nr.	Kreisfreie Stadt Landkreis Land	Betriebe	Beschäftigte insgesamt	Geleistete Arbeitsstunden	Entgelte
		Anzahl		1 000	1 000 EUR
1	Dessau-Roßlau, Stadt	24	4 628	654	15 325
2	Halle (Saale), Stadt	24	3 420	471	10 537
3	Magdeburg, Stadt	38	6 699	921	20 449
4	Altmarkkreis Salzwedel	27	4 216	569	12 181
5	Anhalt-Bitterfeld	76	11 972	1 722	36 194
6	Börde	67	13 255	1 826	40 110
7	Burgenlandkreis	58	9 091	1 237	25 800
8	Harz	81	11 883	1 653	38 415
9	Jerichower Land	33	3 787	569	10 101
10	Mansfeld-Südharz	37	6 783	904	17 379
11	Saalekreis	70	10 798	1 531	38 485
12	Salzlandkreis	76	11 957	1 763	35 252
13	Stendal	21	4 130	546	10 859
14	Wittenberg	47	7 292	1 030	21 216
<b>15</b>	<b>Sachsen-Anhalt</b>	<b>679</b>	<b>109 911</b>	<b>15 395</b>	<b>332 303</b>

## Sachsen-Anhalts im Juni 2016 nach kreisfreien Städten und Landkreisen

Gesamtumsatz					Lfd. Nr.
insgesamt	Inland	Ausland			
		insgesamt	Eurozone	Nicht-Eurozone	
1 000 EUR					
64 000	42 072	21 928	16 135	5 794	1
52 241	29 949	22 292	10 312	11 980	2
94 626	65 648	28 978	18 764	10 214	3
74 286	55 235	19 051	13 289	5 762	4
290 571	202 621	87 950	62 390	25 561	5
308 945	200 546	108 398	39 218	69 180	6
388 745	327 519	61 226	36 569	24 657	7
198 467	132 822	65 646	37 987	27 658	8
92 520	71 037	21 482	11 506	9 976	9
170 500	93 228	77 273	46 155	31 118	10
772 273	576 682	195 592	118 016	77 576	11
320 920	185 387	135 533	54 228	81 304	12
95 799	65 936	29 864	13 823	16 041	13
198 973	139 606	59 367	33 010	26 356	14
<b>3 122 866</b>	<b>2 188 287</b>	<b>934 579</b>	<b>511 401</b>	<b>423 178</b>	<b>15</b>

# Veröffentlichungen <sup>1)</sup> im Statistischen Landesamt Sachsen-Anhalt

Im Monat November 2016 erschienen:

Bestell-Nr.	Kennziffer/ Periodizität	Titel	Preis (in EUR)
1 Z 0 03	Z	Statistisches Monatsheft 11/16	5,50
4 S 0 36	S	6. Regionalisierte Bevölkerungsprognose Land Sachsen-Anhalt Annahmen und Ergebnisse	4,00
3 A 1 08	A I, A II - j/15	Bevölkerung und Natürliche Bevölkerungsbewegung - 1990 bis 2015 -	9,00
3 A 1 15	A I, AVI - j/15	Ergebnisse des Mikrozensus - Ergebnisse nach Kreisen - 2015	5,00
3 A 3 01	A III - j/15	Wanderungen und Wanderungsströme - Jahr 2015 -	7,50
3 A 6 05	A VI - j/15	Arbeitsmarkt	4,00
3 B 1 02	B I - j/15	Allgemeinbildende Schulen - Schuljahr 2015/16 - Schuljahresendstatistik	8,00
3 E 1 09	E I - vj-1/16	Produktion ausgewählter Erzeugnisse im Verarbeitenden Gewerbe sowie im Bergbau und der Gewinnung von Steinen und Erden - I. Quartal 2016	2,50
3 E 1 02	E I - m-5/16	Beschäftigte, Umsatz im Verarbeitenden Gewerbe sowie im Bergbau und der Gewinnung von Steinen und Erden - Mai 2016 - Vorläufige Ergebnisse Betriebe mit 50 und mehr tätigen Personen	5,00
3 E 2 01	E II, E III - m-6/16	Umsatz, Tätige Personen, Auftragseingang und Auftragsbestand im Baugewerbe Juni 2016	2,50
3 E 2 01	E II - m-7/16	Umsatz, Tätige Personen, Auftragseingang und Auftragsbestand im Baugewerbe Juli 2016	2,50
3 E 2 01	E II - m-8/16	Umsatz, Tätige Personen, Auftragseingang und Auftragsbestand im Baugewerbe August 2016	2,50
3 G 1 01	G I - m-5/16	Entwicklung von Umsatz und Beschäftigten im Einzelhandel - Mai 2016 - Vorläufige Ergebnisse	2,00
3 G 1 01	G I - m-6/16	Entwicklung von Umsatz und Beschäftigten im Einzelhandel - Juni 2016 - Vorläufige Ergebnisse	2,00
3 G 1 01	G I - m-7/16	Entwicklung von Umsatz und Beschäftigten im Einzelhandel - Juli 2016 - Vorläufige Ergebnisse	2,00
3 G 1 01	G I - m-8/16	Entwicklung von Umsatz und Beschäftigten im Einzelhandel - August 2016 - Vorläufige Ergebnisse	2,00
3 G 1 03	G I - m-4/16	Entwicklung von Umsatz und Beschäftigten im Kraftfahrzeughandel - April 2016 -	1,50
3 G 1 03	G I - m-5/16	Entwicklung von Umsatz und Beschäftigten im Kraftfahrzeughandel - Mai 2016 -	1,50
3 G 1 03	G I - m-6/16	Entwicklung von Umsatz und Beschäftigten im Kraftfahrzeughandel - Juni 2016 -	1,50
3 G 1 03	G I - m-7/16	Entwicklung von Umsatz und Beschäftigten im Kraftfahrzeughandel - Juli 2016 -	1,50
3 G 4 01	G IV - m-5/16	Gäste und Übernachtungen im Reiseverkehr, Beherbergungskapazität Mai 2016, Januar - Mai 2016 - Vorläufige Ergebnisse -	6,00
3 G 4 01	G IV - m-6/16	Gäste und Übernachtungen im Reiseverkehr, Beherbergungskapazität Juni 2016, Januar - Juni 2016 - Vorläufige Ergebnisse -	6,00

## Noch Veröffentlichungen <sup>1)</sup> im Statistischen Landesamt Sachsen-Anhalt

Im Monat November 2016 erschienen:

Bestell-Nr.	Kennziffer/ Periodizität	Titel	Preis (in EUR)
3 G 4 01	G IV - m-7/16	Gäste und Übernachtungen im Reiseverkehr, Beherbergungskapazität Juli 2016, Januar - Juli 2016 - Vorläufige Ergebnisse -	6,00
3 G 4 02	G IV - m-5/16	Entwicklung von Umsatz und Beschäftigten im Gastgewerbe - Mai 2016 - Vorläufige Ergebnisse	1,50
3 G 4 02	G IV - m-6/16	Entwicklung von Umsatz und Beschäftigten im Gastgewerbe - Juni 2016 - Vorläufige Ergebnisse	1,50
3 G 4 02	G IV - m-7/16	Entwicklung von Umsatz und Beschäftigten im Gastgewerbe - Juli 2016 - Vorläufige Ergebnisse	1,50
3 G 4 02	G IV - m-8/16	Entwicklung von Umsatz und Beschäftigten im Gastgewerbe - August 2016 - Vorläufige Ergebnisse	1,50
3 H 1 01	H I - m-1/16	Straßenverkehrsunfälle - Januar 2016 - Vorläufige Ergebnisse	6,00
3 H 1 01	H I - m-2/16	Straßenverkehrsunfälle - Februar 2016 - Vorläufige Ergebnisse	6,00
3 H 2 01	H II - m-5/16	Binnenschifffahrt - Mai 2016 -	4,00
3 L 2 03	L II - j/15	Realsteuervergleich - Jahr 2015 - Realsteuern und kommunale Steuerbeteiligung	11,50
3 L 4 01	L IV - j/14	Die Umsätze und ihre Besteuerung - Ergebnisse 2014 - Umsatzsteuerstatistik Veranlagungen	17,50
3 L 4 04	L IV - j/10	Einkommen der Körperschaftsteuerpflichtigen und die Besteuerung Ergebnisse 2010 - Körperschaftsteuerstatistik	6,50
3 L 4 05	L IV - j/11	Gewerbsteuerpflichtige, Besteuerungsgrundlagen und Steuermessbeträge Ergebnisse 2011 - Gewerbesteuerstatistik	7,50
3 L 4 06	L IV - j/15	Vererben, Erben und Schenken - Ergebnisse 2015 - Erbschaft- und Schenkungssteuerstatistik	3,00
3 M 1 01	M I - vj-2/16	Verbraucherpreisindex - Juni 2016	5,00
3 M 1 02	M I - vj-3/16	Preisindizes für Bauwerke - August 2016	3,00
3 O 2 02	O II - 5j/13	Einnahmen und Ausgaben privater Haushalte - Jahr 2013 -	3,00
3 P 1 04	P I - j/14	Bruttoinlandsprodukt und Bruttowertschöpfung in den kreisfreien Städten und Landkreisen - 2000 - 2014; Stand: Frühjahr 2016	7,50
3 P 1 05	P I - j/14	Primäreinkommen und Verfügbares Einkommen der privaten Haushalte in den kreisfreien Städten und Landkreisen - 2000 bis 2014; Stand: Frühjahr 2016 -	3,50
3 P 1 06	P I - j/14	Arbeitnehmerentgelt, Bruttolöhne und -gehälter in den kreisfreien Städten und Landkreisen - 2000 - 2014; Stand: Februar 2016	11,00
3 Q 2 01	Q II - j/14	Abfallwirtschaft - Jahr 2014	9,50

1) Veröffentlichung als PDF-Datei kostenfrei erhältlich - bei Bestellung bitte die erste Stelle der Bestellnummer durch eine „6“ ersetzen