


STATISTISCHE BERICHTE

E II
m-8/16



Produzierendes Gewerbe, Handwerk

Umsatz, Tätige Personen, Auftragseingang und Auftragsbestand im Baugewerbe

August 2016

Bestellnummer:
3E201



SACHSEN-ANHALT

Statistisches Landesamt

Herausgabemonat: November 2016

Zu beziehen durch das

Statistische Landesamt Sachsen-Anhalt
Dezernat Öffentlichkeitsarbeit
Postfach 20 11 56
06012 Halle (Saale)

Preis: 2,50 EUR (kostenfrei als PDF-Datei verfügbar - Bestellnummer: 6E201)

Inhaltliche Verantwortung:

Dezernat: Verarbeitendes Gewerbe, Handwerk , Baugewerbe, Bautätigkeit
Herr Streufert
Telefon: (0345) 2318-303

Auskünfte erhalten Sie unter:

Telefon: (0345) 2318-777
Telefon: (0345) 2318-715
Telefon: (0345) 2318-716

Telefax: (0345) 2318-913
Internet: <http://www.statistik.sachsen-anhalt.de>
E-Mail: info@stala.mi.sachsen-anhalt.de

Vertrieb:

Telefon: (0345) 2318-718
E-Mail: shop@stala.mi.sachsen-anhalt.de

Druck: Statistisches Landesamt Sachsen-Anhalt

© Statistisches Landesamt Sachsen-Anhalt, Halle (Saale), 2016

Auszugsweise Vervielfältigung und Verbreitung mit Quellenangabe gestattet.

Bibliothek und Besucherdienst (Merseburger Straße 2):

Montag bis Freitag: 8:00 Uhr bis 12:00 Uhr - möglichst nach Vereinbarung

Telefon: (0345) 2318-714
E-Mail: bibliothek@stala.mi.sachsen-anhalt.de

Statistischer Bericht

Umsatz, Tätige Personen, Auftragseingang
und Auftragsbestand im Bauhauptgewerbe

August 2016

Land Sachsen-Anhalt

Inhaltsverzeichnis

	Seite
Vorbemerkungen	3
Grafiken	5
1. Bauhauptgewerbe	6
1.1 Tätige Personen, Entgeltsumme, geleistete Arbeitsstunden sowie baugewerblicher Umsatz (hochgerechnete Ergebnisse für alle Betriebe)	6
1.2 Betriebe, Tätige Personen, Entgeltsumme, geleistete Arbeitsstunden sowie baugewerblicher Umsatz (Betriebe mit 20 Beschäftigten und mehr)	7
1.3 Betriebe, Tätige Personen, Entgeltsumme, geleistete Arbeitsstunden sowie Umsatz nach Wirtschaftszweigen im Berichtszeitraum Januar bis August 2016	8
1.4 Betriebe, Tätige Personen, Entgeltsumme, geleistete Arbeitsstunden sowie baugewerblicher Umsatz nach Kreisen im Monat August 2016	9
1.5 Wertindex der Auftragseingänge (Jahr 2010 = 100)	10
1.6 Wertindex des Auftragsbestandes (Jahr 2010 = 100)	10
1.7 Wertindex der Auftragseingänge (Jahr 2010 = 100) - Fortschreibung -	11

Vorbemerkungen

Im Monatsbericht für Betriebe im Bauhauptgewerbe (einschließlich Baunebengewerbe) bzw. im Vierteljahresbericht für Betriebe im Ausbaugewerbe (einschließlich Bauträger) werden die Ergebnisse der Betriebe im Baugewerbe erfasst. Es werden die Betriebe von Unternehmen des Baugewerbes mit im Allgemeinen 20 und mehr tätigen Personen, Betriebe anderer Wirtschaftsbereiche mit 20 und mehr tätigen Personen sowie alle Arbeitsgemeinschaften des Baugewerbes (Argen) unabhängig von der Beschäftigtenzahl einbezogen.

Im Jahr 2008 wurde die Wirtschaftszweigklassifikation 2003 (WZ 2003) durch die neue WZ 2008 ersetzt. Für die Bauberichterstattungen gilt die neue Klassifikation ab dem Berichtsjahr 2009. Die Zuordnung der Betriebe zu Wirtschaftszweigen ist Grundlage zahlreicher Wirtschaftsdaten und ermöglicht Vergleiche auch auf internationaler Ebene. Deshalb muss diese Klassifikation in gewissen zeitlichen Abständen den geänderten wirtschaftlichen und gesellschaftlichen Verhältnissen angepasst werden. In der WZ 2008 hat sich die Gliederung des Baugewerbes deutlich geändert, außerdem sind die Bauträger dazugekommen. Die Begriffe Bauhauptgewerbe und Ausbaugewerbe sollen aber erhalten bleiben. Die Bauträger werden dem Ausbaugewerbe zugeordnet und separat ausgewiesen.

Zum **Bauhauptgewerbe** gehören wirtschaftliche Einheiten, deren Tätigkeit darin besteht, Hochbauten zu errichten (einschließlich Fertigteilbauten), Tiefbauarbeiten auszuführen oder bestimmte Spezialbauarbeiten vorzunehmen. Entsprechend der WZ 2008 werden dem Bauhauptgewerbe die Zweige

41.2 - Bau von Gebäuden,
 42.1 - Bau v. Straßen u. Bahnverkehrsstrecken,
 42.2 - Leitungstiefbau u. Kläranlagenbau,
 42.9 - Sonstiger Tiefbau,
 43.1 - Vorbereitende Baustellenarbeiten,
 43.9 - Sonstige spezialisierte Bautätigkeiten zugeordnet.

Das **Ausbaugewerbe und Bauträger** fasst verschiedene Wirtschaftszweige zusammen, die im Wesentlichen Einheiten enthalten, die überwiegend Ausbauarbeiten und entsprechende Reparatur- und Unterhaltungsarbeiten vornehmen. Es setzt sich aus den Zweigen:

41.1 - Erschließ. v. Grundstücken, Bauträger,
 43.2 – Bauinstallation,
 43.3 - Sonstiger Ausbau zusammen.

Durch diese Abgrenzung der Wirtschaftszweige bleiben die Bereiche Bauhauptgewerbe und Ausbaugewerbe in ihrer Gesamtheit vergleichbar.

Hinweis: Aus der Ergänzungserhebung im Bauhauptgewerbe vom Juni 2015 wurde der neue Auskunftspflichtigenkreis ab Januar 2016 für den Monatsbericht im Bauhauptgewerbe nach den bundesweit einheitlich geltenden methodischen Regelungen bestimmt. Für die Vierteljahreserhebung im Ausbaugewerbe und bei Bauträgern erfolgt die Berichtskreisänderung aufgrund der Jahresherhebung im Ausbaugewerbe (Betriebe von Unternehmen mit 10 und mehr Beschäftigten) vom Juni 2015 ebenfalls zum Jahreswechsel.

Es gelten folgende Definitionen:

Tätige Personen

Als Tätige Personen gelten alle im Betrieb Beschäftigten, die in einem arbeitsrechtlichen Verhältnis zum Unternehmen bzw. Betrieb stehen (Angestellte, Arbeiter, Auszubildende), die im Unternehmen bzw. Betrieb tätigen Inhaber und Mitinhaber sowie die unbezahlt mithelfenden Familienangehörigen, soweit diese Familienangehörigen mindestens 55 Stunden im Monat im Unternehmen bzw. Betrieb tätig sind.

Entgelte

Es wird die Summe der lohnsteuerpflichtigen Bruttobezüge (Bar- und Sachbezüge) angegeben. Dies versteht sich ohne Arbeitgeberanteile, ohne Beiträge zu Sozialkassen des Baugewerbes, ohne Winterbauumlage, ohne Aufwendungen für betriebliche Alters-, Invaliditäts- und Hinterbliebenenversorgung, ohne Vorruehstandsgelder und ohne Kurzarbeitergeld.

Den Entgelten sind auch die Bezüge von Gesellschaftern, Vorstandsmitgliedern und anderen leitenden Kräften zuzurechnen, soweit sie steuerlich als Einkünfte aus nichtselbständiger Arbeit anzusehen sind.

Geleistete Arbeitsstunden

Alle von Inhabern, Angestellten, Arbeitern und Auszubildenden auf Baustellen und Bauhöfen tatsächlich geleisteten (nicht die bezahlten) Arbeitsstunden ohne Stunden für Bürotätigkeit.

Umsatz (ohne Umsatzsteuer)

Als Umsatz gelten die dem Finanzamt für die Umsatzsteuer zu meldenden steuerbaren Beträge im Bundesgebiet einschließlich Nachunternehmertätigkeit und Vergabe von Teilleistungen an Nachunternehmer. Dazu zählen auch Anzahlungen für Teilleistungen oder Vorauszahlungen vor Ausführung der entsprechenden Lieferung oder Leistungen ab 5 000 Euro. Der Gesamtumsatz enthält außer dem baugewerblichen Umsatz die Handels- und sonstigen Umsätze.

Abkürzungen

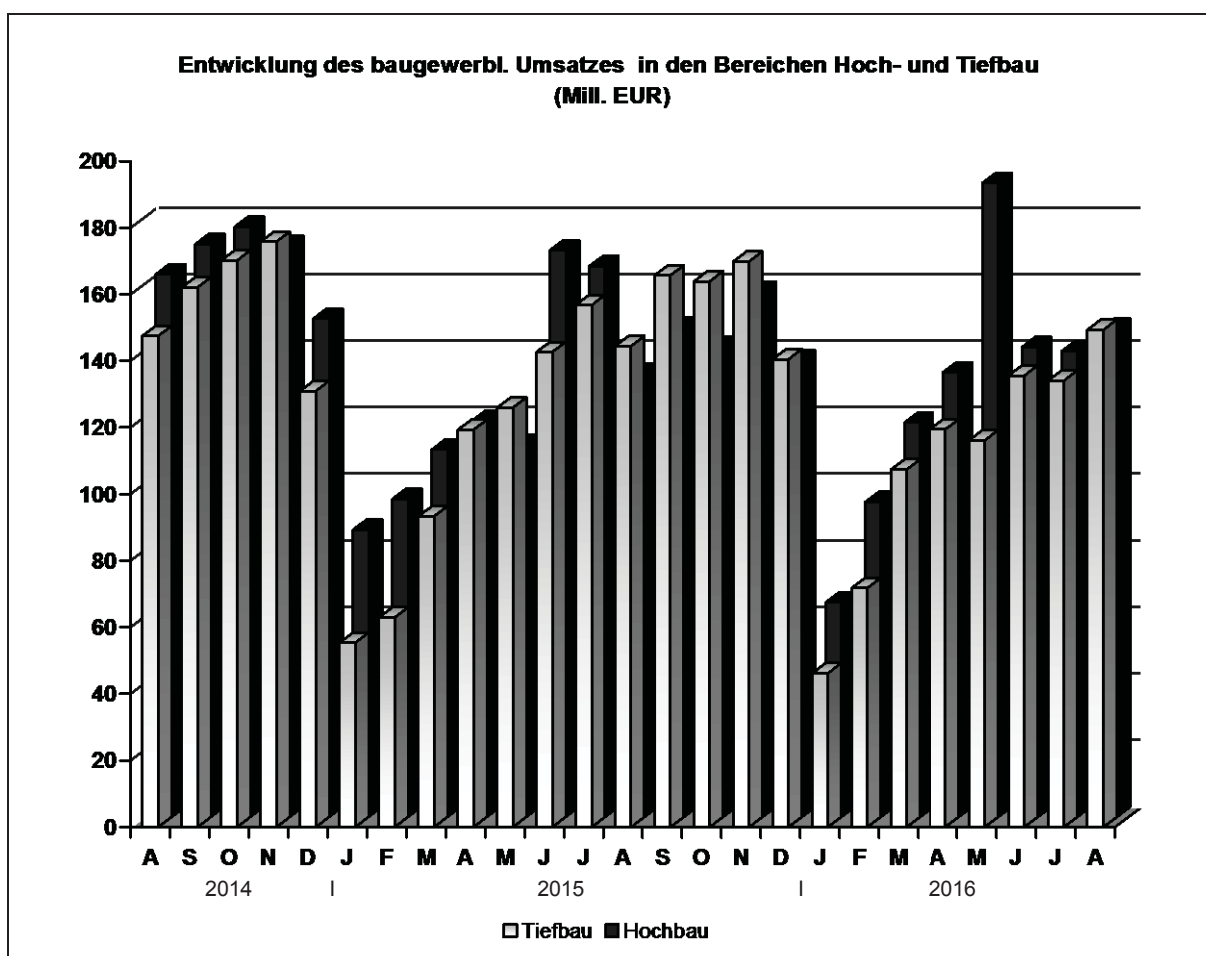
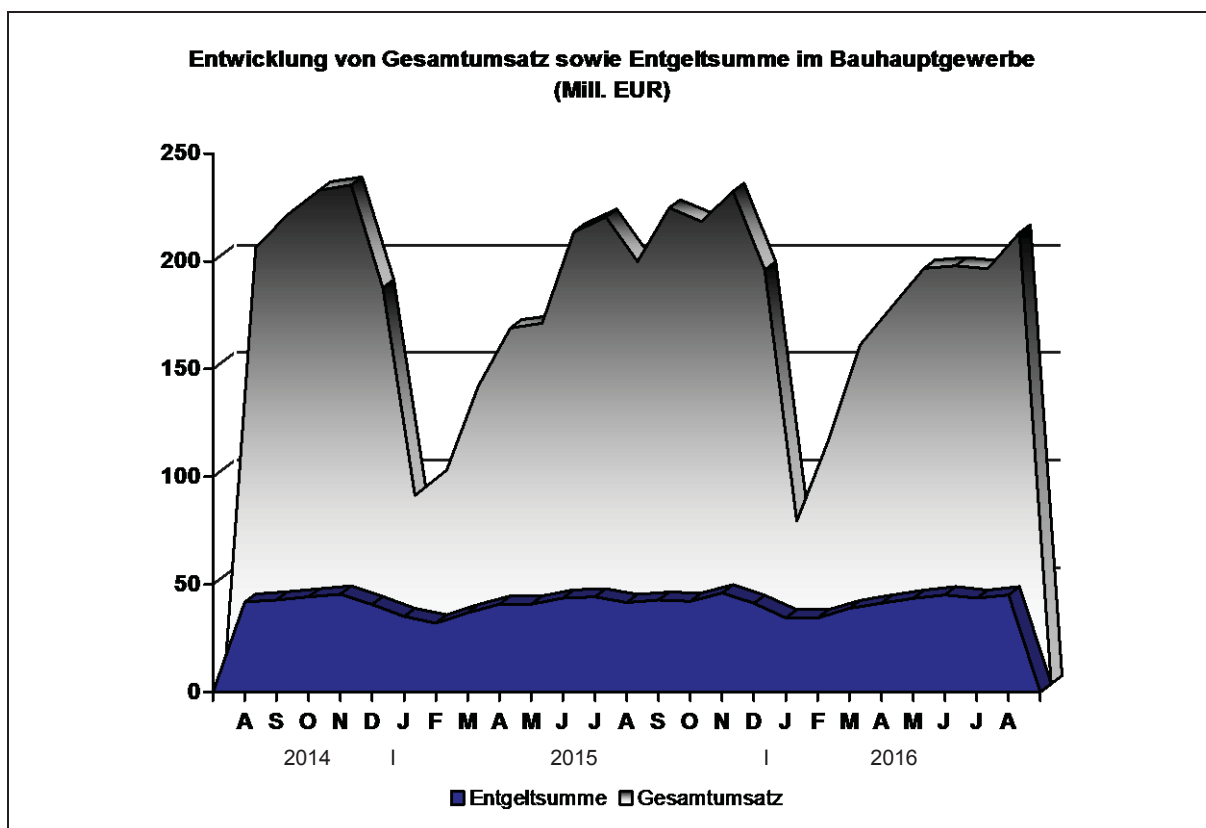
bzw. = beziehungsweise
 MD = Monatsdurchschnitt
 o .a. S. = ohne ausgeprägten Schwerpunkt
 a. n. g. = anderweitig nicht genannt

Zeichenerklärung

- = nichts vorhanden
 . = Zahlenwert unbekannt oder geheim zu halten
 x = Tabellenfach gesperrt, da Aussage nicht sinnvoll
 0 = weniger als die Hälfte von 1 in der letzten besetzten Stelle, jedoch mehr als nichts

Anmerkung:

Abweichungen in den Summen erklären sich aus dem Runden der Einzelwerte.



1. Bauhauptgewerbe

1.1 Tätige Personen, Entgeltsumme, geleistete Arbeitsstunden sowie baugewerblicher Umsatz (hochgerechnete Ergebnisse für alle Betriebe)

Merkmal/Einheit	August 2015	Juli 2016	August 2016	Veränderung um % August 2016 gegenüber	
				August 2015	Juli 2016
Tätige Personen insgesamt	29 167	28 566	28 787	- 1,3	0,8
Entgeltsumme in 1 000 EUR	64 835	66 208	68 521	5,7	3,5
Arbeitstage	21	21	23	9,5	9,5
Geleistete Arbeitsstunden in 1 000	3 352	3 234	3 601	7,4	11,3
Wohnungsbau	1 079	1 085	1 235	14,5	13,8
gewerblicher und industrieller Bau	1 312	1 226	1 301	- 0,8	6,1
Hochbau	632	540	570	- 9,8	5,6
Tiefbau	680	686	731	7,5	6,6
öffentlicher und Straßenbau	961	923	1 065	10,8	15,4
Hochbau	181	185	215	18,8	16,2
Tiefbau	780	738	850	9,0	15,2
davon Straßenbau	543	523	606	11,6	15,9
sonstiger Tiefbau	237	215	244	3,0	13,5
Gesamtumsatz in 1 000 EUR ¹⁾	281 727	277 996	299 936	6,5	7,9
Baugewerblicher Umsatz in 1 000 EUR ¹⁾	277 603	274 020	295 955	6,6	8,0
Wohnungsbau	57 688	68 926	71 899	24,6	4,3
gewerblicher und industrieller Bau	117 718	115 683	122 163	3,8	5,6
Hochbau	56 998	56 764	57 510	0,9	1,3
Tiefbau	60 720	58 919	64 653	6,5	9,7
öffentlicher und Straßenbau	102 197	89 411	101 893	- 0,3	14,0
Hochbau	18 406	14 248	17 161	- 6,8	20,4
Tiefbau	83 791	75 163	84 732	1,1	12,7
davon Straßenbau	59 733	54 063	60 702	1,6	12,3
sonstiger Tiefbau	24 058	21 100	24 030	- 0,1	13,9

1) ohne Umsatzsteuer

1.2 Betriebe, Tätige Personen, Entgeltsumme, geleistete Arbeitsstunden sowie baugewerblicher Umsatz (Betriebe mit 20 Beschäftigten und mehr)

Merkmal/Einheit	August 2015	Juli 2016	August 2016	Januar 2016 - August 2016 ²⁾	Veränderung um % August 2016 gegenüber	
					August 2015	Juli 2016
Betriebe	309	315	315	317	1,9	-
Tätige Personen insgesamt	15 894	16 084	16 208	15 819	2,0	0,8
Entgeltsumme in 1 000 EUR	41 610	43 593	45 117	326 323	8,4	3,5
Durchschnittsentgelt je Tätige Person in EUR	2 618	2 710	2 784	20 629	6,3	2,7
Geleistete Arbeitsstunden in 1 000	1 823	1 801	1 996	13 186	9,5	10,8
Wohnungsbau	228	229	260	1 660	14,0	13,5
gewerblicher und industr. Bau	859	852	905	6 473	5,4	6,2
Hochbau	347	326	344	2 530	- 0,9	5,5
Tiefbau	512	526	561	3 943	9,6	6,7
öffentl. und Straßenbau	736	720	831	5 053	12,9	15,4
Hochbau	94	103	120	762	27,7	16,5
Tiefbau	642	617	711	4 291	10,7	15,2
davon Straßenbau	425	421	488	2 888	14,8	15,9
sonstiger Tiefbau	217	196	223	1 403	2,8	13,8
Geleistete Arbeitsstunden je Arbeitstag in 1 000	87	86	87	78	-	1,2
Gesamtumsatz in 1 000 EUR ¹⁾	196 040	192 690	209 433	1 310 839	6,8	8,7
Baugewerblicher Umsatz in 1 000 EUR ¹⁾	193 880	190 539	207 280	1 297 884	6,9	8,8
Wohnungsbau	22 195	26 592	27 739	208 230	25,0	4,3
gewerblicher und industr. Bau	86 466	87 433	92 650	609 812	7,2	6,0
Hochbau	37 414	39 104	39 618	264 292	5,9	1,3
Tiefbau	49 052	48 329	53 032	345 520	8,1	9,7
öffentl. und Straßenbau	85 219	76 514	86 891	479 842	2,0	13,6
Hochbau	12 113	9 597	11 441	70 791	- 5,5	19,2
Tiefbau	73 106	66 917	75 450	409 051	3,2	12,8
davon Straßenbau	50 428	47 320	53 131	278 520	5,4	12,3
sonstiger Tiefbau	22 678	19 597	22 319	130 531	- 1,6	13,9
Baugewerblicher Umsatz je Arbeitstag in 1 000 EUR	9 232	9 073	9 012	7 726	- 2,4	- 0,7

1) ohne Umsatzsteuer

2) Betriebe und Tätige Personen im Jahresdurchschnitt

1.3 Betriebe, Tätige Personen, geleistete Arbeitsstunden, Entgeltsumme sowie Umsatz nach Wirtschaftszweigen im Berichtszeitraum Januar bis August 2016

Wirtschaftszweig	Betriebe ¹⁾	Tätige Personen ¹⁾	Geleistete Arbeitsstunden	Entgeltsumme	Baugewerblicher Umsatz	Gesamtumsatz
	Anzahl		1 000	1 000 EUR		
41.20.1 Bau von Gebäuden (ohne Fertigteilbau)	93	3 489	2 777	65 010	368 760	370 679
41.20.2 Errichtung von Fertigteilbauten	-	-	-	-	-	-
42.11.0 Bau von Straßen	59	4 139	3 458	93 271	357 273	363 889
42.12.0 Bau von Bahnverkehrsstrecken	10	1 023	810	24 984	74 308	74 308
42.13.0 Brücken- und Tunnelbau	4	316	250	7 220	27 752	27 752
42.21.0 Rohrleitungsbau, Brunnenbau, Kläranlagenbau	30	1 487	1 249	28 068	93 544	93 976
42.22.0 Kabelnetzleitungstiefbau	18	753	720	15 603	51 836	51 920
42.91.0 Wasserbau	2
42.99.0 Sonstiger Tiefbau, a. n. g.	6	400	305	8 656	29 466	29 602
43.11.0 Abbrucharbeiten	3
43.12.0 Vorbereitende Baustellenarbeiten	6	413	391	9 570	42 381	43 281
43.13.0 Test- und Suchbohrung	1
43.91.1 Dachdeckerei	19	539	445	10 074	33 158	33 263
43.91.2 Zimmerei und Ingenieurholzbau	4	108	101	1 787	4 904	4 904
43.99.1 Gerüstbau	9	471	447	9 302	13 641	13 641
43.99.2 Schornstein-, Feuerungs- u. Industrieofenbau	6	214	177	5 004	11 757	12 927
43.99.9 Baugewerbe, a. n. g.	48	2 265	1 883	43 615	179 790	181 390
41.2 bis 43.9 Bauhauptgewerbe insgesamt	317	15 819	13 186	326 323	1 297 884	1 310 839

1) im Jahresdurchschnitt

1.4 Betriebe, Tätige Personen, Entgeltsumme, geleistete Arbeitsstunden sowie baugewerblicher Umsatz nach Kreisen im Monat August 2016

Kreisfreie Stadt Landkreis Land	Be- triebe	Tätige Personen insgesamt	Entgelt- summe	Geleistete Arbeits- stunden insgesamt	Darunter	Baugewerbl. Umsatz insgesamt	Darunter
					im Hochbau		im Hochbau
		Anzahl	1 000 EUR	1 000		1 000 EUR	
Dessau-Roßlau, Stadt	9	515	1 352	54	25	4 996	884
Halle (Saale), Stadt	20	1 427	4 217	168	47	21 607	4 985
Magdeburg, Stadt	30	1 705	4 657	214	71	27 113	9 578
Altmarkkreis Salzwedel	15	565	1 337	69	23	8 419	4 467
Anhalt-Bitterfeld	21	710	1 810	92	45	7 635	3 631
Börde	17	591	1 457	77	50	9 431	7 857
Burgenlandkreis	29	1 401	4 038	189	50	16 221	3 599
Harz	31	1 373	3 788	172	64	14 438	5 934
Jerichower Land	19	1 609	5 033	190	29	16 608	1 806
Mansfeld-Südharz	17	1 135	3 141	140	39	7 079	2 329
Saalekreis	37	1 745	4 924	211	104	21 381	10 076
Salzlandkreis	25	1 285	3 606	155	46	21 184	7 873
Stendal	22	1 195	3 322	145	51	19 284	7 014
Wittenberg	23	952	2 435	118	78	11 884	8 768
Sachsen-Anhalt	315	16 208	45 117	1 995	724	207 279	78 799

1.5 Wertindex der Auftragseingänge (Jahr 2010 = 100)

Bauart/ Auftraggeber	2015	2016		Zu- bzw. Abnahme (-) um % August 2016 gegenüber	
	August	Juli	August	August 2015	Juli 2016
Hochbau	90,8	92,8	126,3	39,1	36,1
Wohnungsbau	98,6	122,7	207,4	110,3	69,0
gewerblicher und industrieller Bau ¹⁾	80,8	81,5	113,2	40,2	38,9
öffentlicher Hochbau	111,1	93,0	77,5	- 30,3	- 16,7
Tiefbau	135,7	140,0	95,9	- 29,3	- 31,5
gewerblicher und industrieller Bau ²⁾	144,0	163,9	98,2	- 31,8	- 40,1
Straßenbau	162,6	133,7	112,2	- 31,0	- 16,1
sonstiger Tiefbau	84,0	114,2	68,8	- 18,1	- 39,8
Insgesamt	118,4	121,9	107,6	- 9,1	- 11,7

1) einschließlich landwirt. Bau sowie Bau für Bahn/Post

2) einschließlich Bau für Bahn/Post

1.6 Wertindex des Auftragsbestandes (Jahr 2010 = 100)

Bauart/ Auftraggeber	30.06.2015	31.03.2016	30.06.2016	Zu- bzw. Abnahme (-) um % 30.06.2016 gegenüber	
				30.06.2015	31.03.2016
Hochbau	134,5	132,6	129,6	- 3,6	- 2,3
Wohnungsbau	213,4	227,7	202,5	- 5,1	- 11,1
gewerblicher und industrieller Bau ¹⁾	133,4	120,2	116,9	- 12,4	- 2,7
öffentlicher Hochbau	78,7	83,4	97,0	23,2	16,3
Tiefbau	109,3	102,0	117,7	7,6	15,4
gewerblicher und industrieller Bau ²⁾	135,2	146,6	158,9	17,5	8,4
Straßenbau	118,8	109,9	142,3	19,7	29,5
sonstiger Tiefbau	80,0	58,0	63,4	- 20,8	9,3
Insgesamt	117,6	112,0	121,6	3,4	8,6

1) einschließlich landwirt. Bau sowie Bau für Bahn/Post

2) einschließlich Bau für Bahn/Post

1.7 Wertindex der Auftragseingänge (2010 = 100) - Fortschreibung

Jahr (MD)	Insgesamt	Davon							
		Hochbau				Tiefbau			
		zu- sammen	davon			zu- sammen	davon		
Wohnungs- bau	gew. u. ind. Bau ¹⁾		öff. Bau	gew. u. ind. Bau ²⁾	Straßen- bau		sonstiger Tiefbau		
2008 Jahr	100,3	100,9	94,4	112,6	74,8	99,9	95,5	101,2	104,4
2009 Jahr	98,1	96,3	87,1	110,5	65,4	99,3	90,1	100,1	111,8
2010 Jahr	100,0	100,0	100,0	100,0	100,0	100,0	100,0	100,0	100,0
2011 Jahr	106,3	113,8	138,5	123,8	59,3	101,7	125,7	90,2	83,0
2012 Jahr	108,7	115,2	121,6	122,4	87,9	104,6	128,6	86,8	95,4
2013 Jahr	106,2	108,3	127,5	110,3	82,2	104,9	115,8	104,7	89,3
2014 Jahr	105,0	103,6	126,7	100,3	88,4	105,9	129,8	94,2	87,9
2015 Jahr	103,6	104,0	167,2	88,3	81,9	103,4	113,5	106,8	83,5
2013 August	120,4	113,5	127,1	105,1	123,3	124,6	98,3	149,9	126,3
September	143,8	143,4	217,3	133,3	93,9	144,1	144,8	149,5	134,9
Oktober	102,7	112,8	97,8	123,4	98,5	96,4	96,7	79,3	120,9
November	92,0	107,3	108,0	122,5	63,4	82,5	130,6	50,6	58,4
Dezember	89,2	115,7	128,1	127,4	69,6	72,7	102,8	59,1	48,3
2014 Januar	76,0	76,8	74,5	57,6	133,8	75,5	129,0	40,8	47,7
Februar	83,3	83,1	178,5	52,2	69,7	83,4	144,6	56,3	33,1
März	109,0	124,2	208,1	102,9	95,8	99,4	81,6	96,6	129,9
April	110,1	95,7	115,0	93,8	80,6	119,1	111,3	107,7	147,1
Mai	121,6	97,2	92,9	107,4	73,0	136,7	172,5	130,9	92,8
Juni	129,0	146,8	174,1	129,4	167,3	117,9	115,3	144,2	83,0
Juli	147,7	95,2	109,1	99,6	68,1	180,5	255,5	156,6	105,3
August	109,9	93,1	96,8	94,9	84,2	120,3	105,8	108,4	159,3
September	112,4	133,7	125,1	156,3	78,7	99,1	109,5	107,6	71,2
Oktober	84,7	102,4	113,3	114,1	58,0	73,6	97,1	60,1	58,6
November	83,5	89,6	96,8	87,5	87,7	79,7	88,6	72,3	77,3
Dezember	93,3	105,0	136,3	107,7	64,0	85,9	147,1	49,2	49,9
2015 Januar	64,6	73,0	143,1	61,6	31,0	59,3	86,5	39,4	48,5
Februar	75,9	90,3	134,1	88,0	50,6	66,8	89,7	55,3	50,0
März	117,8	111,5	153,7	93,1	118,8	121,8	127,0	138,8	89,2
April	113,1	115,1	175,5	108,6	69,5	111,9	123,9	130,1	67,5
Mai	102,6	96,9	143,7	92,0	61,5	106,1	103,2	118,5	92,0
Juni	139,9	140,5	223,8	121,1	107,2	139,5	128,0	134,2	164,1
Juli	114,3	127,2	244,7	100,5	78,7	106,2	92,9	139,4	77,0
August	118,4	90,8	98,6	80,8	111,1	135,7	144,0	162,6	84,0
September	117,0	139,6	252,6	91,6	156,1	102,9	109,6	103,5	92,2
Oktober	91,3	94,8	162,0	84,8	52,1	89,0	85,8	79,8	107,3
November	96,1	91,8	158,6	72,5	75,6	98,8	144,5	76,9	63,7
Dezember	92,7	76,8	115,4	64,6	70,3	102,6	126,4	103,4	66,5
2016 Januar	78,1	75,7	86,9	86,0	34,4	79,7	150,5	31,1	46,7
Februar	85,5	107,6	115,4	101,4	117,1	71,7	84,9	76,4	45,2
März	126,9	131,9	191,4	126,1	85,4	123,8	161,7	123,7	68,0
April	103,8	91,0	133,2	77,1	85,6	111,8	110,4	125,1	94,4
Mai	105,9	111,0	182,6	80,9	120,6	102,7	100,6	138,0	54,0
Juni	153,8	162,5	243,3	143,8	129,6	148,4	166,6	171,3	87,8
Juli	121,9	92,8	122,7	81,5	93,0	140,0	163,9	133,7	114,2
August	107,6	126,3	207,4	113,2	77,5	95,9	98,2	112,2	68,8
Veränderung gegenüber dem gleichen Vorjahreszeitraum auf %									
2015 August	107,8	97,5	101,9	85,1	131,9	112,8	136,1	150,0	52,7
September	104,1	104,4	201,9	58,6	198,4	103,9	100,1	96,2	129,4
Oktober	107,8	92,6	143,0	74,3	89,8	121,0	88,4	132,7	183,2
November	115,1	102,5	163,8	82,9	86,2	124,0	163,2	106,3	82,4
Dezember	99,4	73,1	84,7	60,0	109,9	119,4	85,9	210,1	133,4
2016 Januar	121,0	103,7	60,7	139,8	110,8	134,3	173,9	79,0	96,2
Februar	112,7	119,1	86,1	115,2	231,2	107,3	94,7	138,0	90,5
März	107,7	118,4	124,5	135,5	71,8	101,6	127,3	89,1	76,3
April	91,8	79,0	75,9	70,9	123,3	99,9	89,1	96,2	139,9
Mai	103,3	114,5	127,1	88,0	196,2	96,9	97,5	116,5	58,7
Juni	110,0	115,7	108,7	118,8	120,9	106,4	130,2	127,6	53,5
Juli	106,6	72,9	50,1	81,2	118,2	131,9	176,5	95,9	148,2
August	90,9	139,1	210,3	140,2	69,7	70,7	68,2	69,0	81,9

1) einschließlich landwirt. Bau sowie Bau für Bahn/Post

2) einschließlich Bau für Bahn/Post

Veröffentlichungen ¹⁾ im Statistischen Landesamt Sachsen-Anhalt

Im Monat Oktober 2016 erschienen:

Bestell-Nr.	Kennziffer/ Periodizität	Titel	Preis (in EUR)
1 Z 0 03	Z	Statistisches Monatsheft 10/16	5,50
3 K 5 04	K V - j/16	Tageseinrichtungen für Kinder und geförderte Kindertagespflege Stichtag: 01.03.2016	4,00
3 A 1 04	A I - j/15	Bevölkerung nach Alter und Geschlecht - Stand: 31.12.2015 - Land, Kreisfreie Stadt, Landkreis	4,50
3 A 1 19	A I - j/15	Bevölkerung nach Altersgruppen und Geschlecht - Stand: 31.12.2015 - Gemeinden	9,50
3 A 5 01	A V - j/15	Bodenfläche nach Art der tatsächlichen Nutzung - Stichtag: 31.12.2015 -	3,50
3 B 2 02	B II - j/15	Berufsbildung - Auszubildende und Prüfungen - Stand: 31.12.2015	12,00
3 B 3 01	B III - j/15	Studierende an Hochschulen - Stand: 2015 -	8,00
3 H 2 01	H II - m-4/16	Binnenschifffahrt - April 2016 -	4,00
3 K 7 01	K VII - j/15	Wohngeld - Jahr 2015 -	2,50
3 N 1 04	N I - vj-1/16	Verdienste im Produzierenden Gewerbe und im Dienstleistungsbereich I. Quartal 2016	4,50

1) Veröffentlichung als PDF-Datei kostenfrei erhältlich - bei Bestellung bitte die erste Stelle der Bestellnummer durch eine „6“ ersetzen