

Produzierendes Gewerbe, Handwerk

Beschäftigte, Umsatz im Verarbeitenden Gewerbe sowie im Bergbau und der Gewinnung von Steinen und Erden

Mai 2016
- Vorläufige Ergebnisse -
Betriebe mit 50 und mehr tätigen Personen

Bestellnummer:
3E102



SACHSEN-ANHALT

Herausgabemonat: November 2016

Zu beziehen durch das

Statistische Landesamt Sachsen-Anhalt
Dezernat Öffentlichkeitsarbeit
Postfach 20 11 56
06012 Halle (Saale)

Preis: 5,00 EUR (kostenfrei als PDF-Datei verfügbar - Bestellnummer: 6E102)

Inhaltliche Verantwortung:

Dezernat: Verarbeitendes Gewerbe, Handwerk, Baugewerbe, Bautätigkeit
Herr Streufert
Telefon: 0345 2318-303

Auskünfte erhalten Sie unter:

Telefon: 0345 2318-777
Telefon: 0345 2318-715
Telefon: 0345 2318-716

Telefax: 0345 2318-913
Internet: <http://www.statistik.sachsen-anhalt.de>
E-Mail: info@stala.mi.sachsen-anhalt.de

Vertrieb:

Telefon: 0345 2318-718
E-Mail: shop@stala.mi.sachsen-anhalt.de

Druck: Statistisches Landesamt Sachsen-Anhalt

© Statistisches Landesamt Sachsen-Anhalt, Halle (Saale), 2016

Auszugsweise Vervielfältigung und Verbreitung mit Quellenangabe gestattet.

Bibliothek und Besucherdienst (Merseburger Straße 2):

Montag bis Freitag: 8:00 Uhr bis 12:00 Uhr - möglichst nach Vereinbarung

Telefon: 0345 2318-714
E-Mail: bibliothek@stala.mi.sachsen-anhalt.de

Statistischer Bericht

Beschäftigte, Umsatz
im Verarbeitenden Gewerbe sowie im
Bergbau und der Gewinnung von Steinen und Erden

Mai 2016
Vorläufige Ergebnisse
- Betriebe mit 50 und mehr tätigen Personen -

Land Sachsen-Anhalt

Inhaltsverzeichnis

	Seite
Vorbemerkungen	4
Klassifikation der Wirtschaftszweige	8
Grafiken	16
1. Ergebnisse der Betriebe im Verarbeitenden Gewerbe sowie im Bergbau und der Gewinnung von Steinen und Erden Sachsen-Anhalts	
1.1 Betriebe im Verarbeitenden Gewerbe sowie im Bergbau und der Gewinnung von Steinen und Erden Sachsen-Anhalts – Jahr 2006 bis Mai 2016	18
1.2 Betriebe im Verarbeitenden Gewerbe Sachsen-Anhalts – Jahr 2006 bis Mai 2016	19
1.3 Fachliche Betriebsteile, Beschäftigte und Umsatz im Verarbeitenden Gewerbe sowie im Bergbau und der Gewinnung von Steinen und Erden Sachsen-Anhalts im Mai 2016 nach beteiligten Wirtschaftszweigen	20
1.4 Betriebe, Beschäftigte, Arbeitsstunden, Entgelte und Umsatz im Verarbeitenden Gewerbe sowie im Bergbau und der Gewinnung von Steinen und Erden Sachsen-Anhalts im Mai 2016 nach hauptbeteiligten Wirtschaftszweigen	22
1.5 Beschäftigte, Arbeitsstunden, Entgelte und Umsatz in den Betrieben des Verarbeitenden Gewerbes sowie im Bergbau und der Gewinnung von Steinen und Erden Sachsen-Anhalts im Mai 2016 nach hauptbeteiligten Wirtschaftszweigen - Veränderung gegenüber dem Vorjahresmonat	30
1.6 Betriebe, Beschäftigte, Arbeitsstunden, Entgelte und Umsatz im Verarbeitenden Gewerbe sowie im Bergbau und der Gewinnung von Steinen und Erden Sachsen-Anhalts im Zeitraum Januar bis Mai 2016 nach hauptbeteiligten Wirtschaftszweigen	32
1.7 Beschäftigte, Arbeitsstunden, Entgelte und Umsatz in den Betrieben des Verarbeitenden Gewerbes sowie im Bergbau und der Gewinnung von Steinen und Erden Sachsen-Anhalts im Zeitraum Januar bis Mai 2016 nach hauptbeteiligten Wirtschaftszweigen – Veränderung gegenüber dem Vorjahreszeitraum	34
1.8 Ausgewählte Berechnungskennziffern in Betrieben im Verarbeitenden Gewerbe sowie im Bergbau und der Gewinnung von Steinen und Erden Sachsen-Anhalts im Mai 2016 nach hauptbeteiligten Wirtschaftszweigen	36
1.9 Auslandsumsatz nach Euro- und Nicht-Eurozone in Betrieben des Verarbeitenden Gewerbes sowie im Bergbau und der Gewinnung von Steinen und Erden Sachsen-Anhalts im Mai 2016 nach hauptbeteiligten Wirtschaftszweigen – Veränderung gegenüber dem Vorjahresmonat	38
2. Betriebe im Verarbeitenden Gewerbe sowie im Bergbau und der Gewinnung von Steinen und Erden Sachsen-Anhalts im Mai 2016 nach kreisfreien Städten und Landkreisen	40

Vorbemerkungen

In dem vorliegenden Bericht werden die Daten des Monatsberichtes für Betriebe im Verarbeitenden Gewerbe sowie im Bergbau und der Gewinnung von Steinen und Erden des Landes Sachsen-Anhalt in der fachlichen Gliederung der „Klassifikation der Wirtschaftszweige, Ausgabe 2008“ (WZ 2008), nachgewiesen.

Ab 2007 werden mit dem Monatsbericht die produzierenden Betriebe mit 50 und mehr tätigen Personen von Unternehmen des Verarbeitenden Gewerbes sowie des Bergbaus und der Gewinnung von Steinen und Erden sowie die produzierenden Betriebe mit 50 und mehr tätigen Personen von Unternehmen anderer Wirtschaftszweige erfasst.

Die unterhalb dieser Abschneidegrenze liegenden Betriebe werden ab dem Berichtsjahr 2007 nur noch im neu eingeführten Jahresbericht für Betriebe nach den tätigen Personen, den Entgelten und dem Umsatz befragt.

Die Ergebnisse für Betriebe im Verarbeitenden Gewerbe sowie im Bergbau und der Gewinnung von Steinen und Erden von Unternehmen des Produzierenden Gewerbes mit im Allgemeinen 20 oder mehr tätigen Personen und die produzierenden Betriebe mit im Allgemeinen 20 oder mehr tätigen Personen von Unternehmen der übrigen Wirtschaftsbereiche werden jährlich zusammen mit denen für Unternehmen im Jahresbericht (Bestellnummer 3E103) für das Produzierende Gewerbe als Jahresdaten veröffentlicht.

Rechtsgrundlagen

Rechtsgrundlagen für die Durchführung des Monatsberichts über die Abschnitte B „Bergbau und Gewinnung von Steinen und Erden“ und C „Verarbeitendes Gewerbe“ der „Klassifikation der Wirtschaftszweige, Ausgabe 2008 (WZ 2008)“ sind:

- das Gesetz über die Statistik im Produzierenden Gewerbe (ProdGewStatG) in der Fassung der Bekanntmachung vom 21. März 2002 (BGBl. I S. 1181), zuletzt geändert durch Artikel 271 der Verordnung vom 31. August 2015 (BGBl. I S. 1474)
- das Gesetz über die Statistik für Bundeszwecke (Bundesstatistikgesetz – BStatG) vom 22. Januar 1987 (BGBl. I S. 462, 565), zuletzt geändert durch Artikel 1 des Gesetzes vom 21. Juli 2016 (BGBl. I S. 1768).

Klassifikation

Die Zuordnung der Betriebe bzw. Unternehmen und die fachliche Gliederung der Ergebnisse erfolgt auf Grundlage der „Klassifikation der Wirtschaftszweige, Ausgabe 2008“ (WZ 2008). Mit der Einführung der WZ 2008 wird die Verordnung (EG) Nr. 1893/2006 des Europäischen Parlaments und des Rates vom 20. Dezember 2006 (ABl. Nr. L 393 vom 30.12.2006 S. 1) zur Einführung der Statistischen Systematik der Wirtschaftszweige in der Europäischen Gemeinschaft (NACE Rev.2) umgesetzt. Das Kodierungssystem der WZ 2008 unterscheidet zwischen Abschnitten (Buchstaben A-U), Abteilungen (Zweisteller), Gruppen (Dreisteller), Klassen (Viersteller) und Unterklassen (Fünfsteller).

Der Wirtschaftsbereich „Verarbeitendes Gewerbe sowie Bergbau und Gewinnung von Steinen und Erden“ erstreckt sich über die Abschnitte B und C sowie – in der numerischen Gliederung – über die Abteilungen 05 bis 33 der WZ 2008 (siehe Seite 8 ff).

Die Anwendung der neuen Klassifikation hat Auswirkungen auf den Berichtskreis der Statistiken im Produzierenden Gewerbe, weil einige Tätigkeiten innerhalb des Produzierenden Gewerbes umgruppiert, andere zusätzlich aufgenommen oder ausgegliedert wurden. Darüber hinaus erfolgt die Kodierung der Wirtschaftszweige nunmehr nach einem völlig neuen Nummerierungssystem.

Infolge der strukturellen Veränderungen beim Produzierenden Gewerbe durch den Übergang auf die WZ 2008 zählen zum Beispiel die Branchen des Verlagsgewerbes und des Recyclings nicht mehr in das Verarbeitende Gewerbe. Aber auch innerhalb des Verarbeitenden Gewerbes wurden mit der WZ 2008 erhebliche Anpassungen bei der Zusammensetzung der Wirtschaftszweige vorgenommen. So werden künftig Montage- und Installationsleistungen in eigenständigen Klassen der WZ 2008 nachgewiesen.

Neben den Angaben für die Wirtschaftszweiggliederungen der WZ 2008 werden auch Ergebnisse für die Hauptgruppen: „Vorleistungsgüter, Investitionsgüter, Gebrauchsgüter, Verbrauchsgüter und Energie“ veröffentlicht.

Die Verordnung (EG) Nr. 586/2001 der Kommission vom 26. März 2001 zur Durchführung der Verordnung (EG) Nr. 656/2007 der Kommission vom 14. Juni 2007 (ABl. EU Nr. L 155 S. 3) legt die Definition der Hauptgruppen fest.

Die genaue Zusammensetzung der Hauptgruppen kann dem Auszug der Klassifikation der Wirtschaftszweige, Ausgabe 2008 (WZ 2008), ab Seite 8 entnommen werden.

Aus Geheimhaltungsgründen wird die Hauptgruppe Energie nicht gesondert veröffentlicht, sondern wird mit der Hauptgruppe Vorleistungsgüterproduzenten zusammengefasst.

Berichtskreis

Im Monatsbericht werden Betriebe des Wirtschaftsbereichs Verarbeitendes Gewerbe sowie Bergbau und Gewinnung von Steinen und Erden (Industrie und Handwerk einschließlich handwerklicher Nebenbetriebe) mit mindestens 50 tätigen Personen erfasst.

Mit Einführung der WZ 2008 werden Einheiten (Betriebe) ohne eigene Warenproduktion, die fremdbezogene Waren oder Dienstleistungen in eigenem Namen bzw. im Namen des Unternehmens/der Unternehmensgruppe, zu dem/der sie gehören, verkaufen (Converter), nicht mehr dem Verarbeitenden Gewerbe zugerechnet (nähere Hinweise siehe Erhebungsunterlagen des Monatsberichts für Betriebe).

Als Betrieb gilt in der amtlichen Unternehmensstatistik ein an einem räumlich festgestellten Ort gelegenes Unternehmen oder Teil eines Unternehmens (z. B. Fabrikations-/Werkstätte, Werk, Bergwerk, Grube). An diesem Ort oder von diesem Ort werden Wirtschaftstätigkeiten ausgeübt, für die – mit Ausnahmen – eine oder mehrere Personen (ggf. auch nur Teilzeitbeschäftigte) im Auftrag ein und desselben Unternehmens arbeiten. Ein Betrieb untersteht immer einem (einzigem) Unternehmen, das seinerseits seinen Sitz stets in einem seiner Betriebe hat.

Örtlich getrennte Hauptverwaltungen von Unternehmen des Erhebungsbereichs werden ebenfalls als eigenständige Betriebe dieses Bereichs erfasst.

Die Merkmalswerte sind für den gesamten Betrieb zu melden und schließen auch die nichtproduzierenden Teile ein.

Methodische Hinweise zu den Ergebnissen

In der Tabellengruppe 1 sind die Ergebnisse des Monatsberichts der Betriebe im Bergbau und der Gewinnung von Steinen und Erden in Sachsen-Anhalt dargestellt.

Bei Betrieben werden die tätigen Personen und die Umsätze nach fachlichen Betriebsteilen,

alle übrigen Merkmale nur für den gesamten Betrieb erhoben.

Ein fachlicher Betriebsteil ist ein Teil eines Betriebes, in welchem nur eine bestimmte wirtschaftliche Tätigkeit ausgeführt wird. Im Falle, ein Betrieb übt nur eine wirtschaftliche Tätigkeit aus, sind die Einheiten Betrieb und fachlicher Betriebsteil identisch.

Hinsichtlich der Darstellung der Ergebnisse wird bei Beschäftigten und Umsätzen zwischen einem Nachweis nach hauptbeteiligten und beteiligten Wirtschaftszweigen unterschieden. Beim Nachweis nach hauptbeteiligten Wirtschaftszweigen werden alle Angaben eines Betriebes dem Wirtschaftszweig zugeordnet, in dem das wirtschaftliche Schwergewicht des Betriebes liegt. Für die Darstellung nach beteiligten Wirtschaftszweigen (fachliche Einheiten) werden die Beschäftigten und Umsätze (Betriebe mit Betriebsteilen in mehreren Klassen der WZ 2008) auf diejenigen Zweige aufgeteilt, denen die einzelnen Betriebsteile entsprechend ihrer Produktion zuzuordnen sind. Bei diesem Nachweis werden die Beschäftigten und Umsätze in den sonstigen Betriebsteilen nicht berücksichtigt.

Im Monatsbericht für Betriebe sind die Ergebnisse aller Betriebe des Verarbeitenden Gewerbes sowie des Bergbaus und der Gewinnung von Steinen und Erden auf dem Territorium Sachsen-Anhalts enthalten, auch wenn sich der Unternehmenssitz einzelner Betriebe außerhalb des Landes Sachsen-Anhalts befindet.

Die Tabelle 2 enthält die Ergebnisse des Monatsberichts für Betriebe in der territorialen Gliederung nach kreisfreien Städten und Landkreisen des Landes Sachsen-Anhalt.

Erhebungsmerkmale

Beschäftigte: Alle am Monatsende im Betrieb tätigen Personen einschl. der tätigen Inhaber/-innen, mithelfenden Familienangehörigen (auch unbezahlt mithelfende Familienangehörige, soweit sie mindestens ein Drittel der üblichen Arbeitszeit im Betrieb tätig sind), an andere Unternehmen überlassenen Mitarbeiter/-innen und Heimarbeiter/-innen, aber ohne Leiharbeiter/-innen. Einbezogen werden u. a. Erkrankte, Urlauber/-innen, Kurzarbeiter/-innen, Streikende, von der Aussperrung Betroffene, Personen in Altersteilzeitregelungen, Auszubildende, Saison- und Aushilfsarbeiter/-innen sowie Teilzeitbeschäftigte. Die Beschäftigten umfassen auch die kaufmännischen Auszubildenden (einschl. der Auszubildenden

in den übrigen nichtgewerblichen Ausbildungsberufen) und die gewerblich Auszubildenden.

Nicht zu den Beschäftigten rechnen Leiharbeiterinnen / Leiharbeiter im Sinne des Arbeitnehmerüberlassungsgesetzes (AÜG), Arbeitskräfte, die als Beauftragte anderer Betriebe/Unternehmen im meldenden Betrieb Montage- und Reparaturarbeiten durchführen sowie aufgrund einer tarifvertraglichen Vorruhestandsregelung vorzeitig ausgeschiedene Mitarbeiterinnen / Mitarbeiter.

Geleistete Arbeitsstunden: Zu melden sind die von allen Beschäftigten (einschl. der Heimarbeiter/-innen und der Auszubildenden) im Betrieb tatsächlich geleisteten (nicht die bezahlten) Stunden, einschl. Über-, Nacht-, Sonntags- und Feiertagsstunden.

Entgelte: Die Entgelte entsprechen der Bruttolohn- und Bruttogehaltssumme. Dies ist die Bruttosumme der Bar- und Sachbezüge der tätigen Personen einschl. der an andere Unternehmen überlassenen Mitarbeiter/-innen, ohne Pflichtanteile des Arbeitgebers zur Sozialversicherung und Vergütungen, die als Spesenersatz anzusehen sind.

Einzubeziehen sind tariflich oder frei vereinbarte Zulagen (z. B. Akkord-, Nachtarbeits-, Schmutzzulagen), Naturalvergütungen, Vergütungen für ausgefallene Arbeitszeit (z. B. Urlaubslöhne), Lohn- und Gehaltsfortzahlung im Krankheitsfall und Zuschüsse des Arbeitgebers zum Krankengeld, Arbeitsentgelte und sonstige lohnsteuerpflichtige Zahlungen des Arbeitgebers im Rahmen von Altersteilzeitregelungen, Urlaubsbeihilfen, Gratifikationen, Gewinnbeteiligungen, tariflich oder frei vereinbarte Kindergelder und sonstige Familienzuschläge sowie Erziehungsbeihilfen, ferner vermögenswirksame Leistungen des Arbeitgebers und gezahlte Beträge an tätige Personen in eigenen Sozialeinrichtungen (z. B. Werksarzt) sowie Bezüge von Gesellschaftern, Vorstandsmitgliedern und anderen leitenden Kräften (soweit sie steuerlich als Einkünfte aus unselbständiger Arbeit gelten) und Provisionen und Tantiemen.

Nicht einzubeziehen sind Anweisungen des staatlichen Kindergeldes, Sozial- und sonstige Aufwendungen des Arbeitgebers (u. a. Pflichtbeiträge zur Sozialversicherung, Aufwendungen für die betriebliche Altersversorgung, Vorruhestandszahlungen, Kurzarbeitergeld), an andere Unternehmen für entgeltliche Überlassung von Arbeitskräften gezahlte Beträge so-

wie Einnahmen von anderen Unternehmen für die Überlassung von Arbeitnehmern.

Umsatz: Umsatz aus eigener Erzeugung (einschl. Umsatz aus dem Verkauf von Energie und Nebenerzeugnissen und Abfällen sowie Entgelte für industrielle Dienstleistungen, Instandhaltungen und Montagen). Umsatz aus Handelsware und sonstigen nichtindustriellen / nichthandwerklichen Tätigkeiten (z.B. Erlöse aus Vermietung und Verpachtung sowie aus Lizenzverträgen, Provisionseinnahmen und Einnahmen aus der Veräußerung von Patenten).

Der Umsatz beruht auf den Rechnungswerten (Fakturenwerte) ohne in Rechnung gestellte Umsatzsteuer. Im Umsatz enthalten sind Verbrauchssteuern und Kosten für Fracht, Verpackung und Porto, auch wenn diese gesondert berechnet werden. Außerordentliche und betriebsfremde Erträge aus dem Verkauf von Anlagegütern, aus der Verpachtung von Grundstücken, Zinsen, Dividenden und dgl. sind nicht im Umsatz enthalten. Da es sich grundsätzlich um fakturierte Werte handelt, enthält der Umsatz auch nicht den Wert der Lieferungen, die innerhalb eines Unternehmens von Werk zu Werk stattfinden.

Inlandsumsatz: Umsatz mit Abnehmern im gesamten Bundesgebiet sowie Umsatz mit den im Bundesgebiet stationierten ausländischen Streitkräften.

Auslandsumsatz: Umsatz mit Abnehmern im Ausland und – soweit einwandfrei erkennbar – Umsatz mit deutschen Exporteuren.

Als Auslandsumsatz mit der Eurozone gilt der Umsatz mit den Staaten Belgien, Estland, Lettland, Finnland, Frankreich, Griechenland, Irland, Italien, Luxemburg, Malta, den Niederlanden, Österreich, Portugal, Slowakei, Slowenien, Spanien und Zypern.

Als Auslandsumsatz mit der Nicht-Eurozone gilt der Umsatz mit allen Staaten außer den oben genannten Staaten der Eurozone.

Anmerkung

Abweichungen in den Summen sind auf das Runden der Zahlen zurückzuführen.

Zeichenerklärung

- nichts vorhanden (genau null)
- 0 weniger als die Hälfte von 1 in der letzten besetzten Stelle, jedoch mehr als nichts
- . Zahlenwert unbekannt oder geheim zu halten
- x Tabellenfach gesperrt, weil Aussage nicht sinnvoll
- ... Angabe fällt später an

Abkürzungen

- a. n. g. = anderweitig nicht genannt
- bzw. = beziehungsweise
- einschl. = einschließlich
- EUR = Euro
- H. v. = Herstellung von
- u. dgl. = und dergleichen
- usw. = und so weiter
- z. B. = zum Beispiel

**Klassifikation der Wirtschaftszweige, Ausgabe 2008 (WZ 2008),
und Zuordnung der Klassen nach WZ 2008 zu den Hauptgruppen**

Wirtschaftsbereich: Verarbeitendes Gewerbe sowie Bergbau und Gewinnung von Steinen und Erden

Nr. der WZ 2008	Bezeichnung	Hauptgruppe
B	Abschnitt B – Bergbau und Gewinnung von Steinen und Erden	
05	Kohlenbergbau	
05.1	Steinkohlenbergbau	
05.10	Steinkohlenbergbau	EN
05.2	Braunkohlenbergbau	
05.20	Braunkohlenbergbau	EN
06	Gewinnung von Erdöl und Erdgas	
06.1	Gewinnung von Erdöl	
06.10	Gewinnung von Erdöl	EN
06.2	Gewinnung von Erdgas	
06.20	Gewinnung von Erdgas	EN
07	Erzbergbau	
07.1	Eisenerzbergbau	
07.10	Eisenerzbergbau	A
07.2	NE- Metallerzbergbau	
07.21	Bergbau auf Uran- und Thoriumerze	A
07.29	Sonstiger NE- Metallerzbergbau	A
08	Gewinnung von Steinen und Erden, sonstiger Bergbau	
08.1	Gewinnung von Natursteinen, Kies, Sand, Ton und Kaolin	
08.11	Gewinnung von Naturwerksteinen und Natursteinen, Kalk- und Gipsstein, Kreide und Schiefer	A
08.12	Gewinnung von Kies, Sand, Ton und Kaolin	A
08.9	Sonstiger Bergbau; Gewinnung von Steinen und Erden a. n. g.	
08.91	Bergbau auf chemische und Düngemittelminerale	A
08.92	Torfgewinnung	A
08.93	Gewinnung von Salz	A
08.99	Gewinnung von Steinen und Erden a. n. g.	A
09	Erbringung von Dienstleistungen für den Bergbau und für die Gewinnung von Steinen und Erden	
09.1	Erbringung von Dienstleistungen für die Gewinnung von Erdöl und Erdgas	
09.10	Erbringung von Dienstleistungen für die Gewinnung von Erdöl und Erdgas	A
09.9	Erbringung von Dienstleistungen für den sonstigen Bergbau und die Gewinnung von Steinen und Erden	
09.90	Erbringung von Dienstleistungen für den sonstigen Bergbau und die Gewinnung von Steinen und Erden	A
C	Abschnitt C – Verarbeitendes Gewerbe	
10	Herstellung von Nahrungs- und Futtermitteln	
10.1	Schlachten und Fleischverarbeitung	
10.11	Schlachten (ohne Schlachten von Geflügel)	VG
10.12	Schlachten von Geflügel	VG
10.13	Fleischverarbeitung	VG
10.2	Fischverarbeitung	
10.20	Fischverarbeitung	VG

Nr. der WZ 2008	Bezeichnung	Hauptgruppe
10.3	Obst- und Gemüseverarbeitung	
10.31	Kartoffelverarbeitung	VG
10.32	Herstellung von Frucht- und Gemüsesäften	VG
10.39	Sonstige Verarbeitung von Obst und Gemüse	VG
10.4	Herstellung von pflanzlichen und tierischen Ölen und Fetten	
10.41	Herstellung von Ölen und Fetten (ohne Margarine u. ä. Nahrungsfette)	VG
10.42	Herstellung von Margarine u. ä. Nahrungsfetten	VG
10.5	Milchverarbeitung	
10.51	Milchverarbeitung (ohne Herstellung von Speiseeis)	VG
10.52	Herstellung von Speiseeis	VG
10.6	Mahl- und Schälmaschinen, Herstellung von Stärke und Stärkeerzeugnissen	
10.61	Mahl- und Schälmaschinen	A
10.62	Herstellung von Stärke und Stärkeerzeugnissen	A
10.7	Herstellung von Back- und Teigwaren	
10.71	Herstellung von Backwaren (ohne Dauerbackwaren)	VG
10.72	Herstellung von Dauerbackwaren	VG
10.73	Herstellung von Teigwaren	VG
10.8	Herstellung von sonstigen Nahrungsmitteln	
10.81	Herstellung von Zucker	VG
10.82	Herstellung von Süßwaren (ohne Dauerbackwaren)	VG
10.83	Verarbeitung von Kaffee und Tee, Herstellung von Kaffee-Ersatz	VG
10.84	Herstellung von Würzmitteln und Soßen	VG
10.85	Herstellung von Fertiggerichten	VG
10.86	Herstellung von homogenisierten und diätetischen Nahrungsmitteln	VG
10.89	Herstellung von sonstigen Nahrungsmitteln a. n. g.	VG
10.9	Herstellung von Futtermitteln	
10.91	Herstellung von Futtermitteln für Nutztiere	A
10.92	Herstellung von Futtermitteln für sonstige Tiere	A
11	Getränkeherstellung	
11.0	Getränkeherstellung	
11.01	Herstellung von Spirituosen	VG
11.02	Herstellung von Traubenwein	VG
11.03	Herstellung von Apfelwein und anderen Fruchtweinen	VG
11.04	Herstellung von Wermutwein und sonstigen aromatisierten Weinen	VG
11.05	Herstellung von Bier	VG
11.06	Herstellung von Malz	VG
11.07	Herstellung von Erfrischungsgetränken, Gewinnung natürlicher Mineralwässer	VG
12	Tabakverarbeitung	
12.0	Tabakverarbeitung	
12.00	Tabakverarbeitung	VG
13	Herstellung von Textilien	
13.1	Spinnstoffaufbereitung und Spinnerei	
13.10	* Spinnstoffaufbereitung und Spinnerei	A
13.2	Weberei	
13.20	* Weberei	A
13.3	Veredlung von Textilien und Bekleidung	
13.30	* Veredlung von Textilien und Bekleidung	A

Nr. der WZ 2008	Bezeichnung	Hauptgruppe
13.9	Herstellung von sonstigen Textilwaren	
13.91	* Herstellung von gewirktem und gestricktem Stoff	VG
13.92	* Herstellung von konfektionierten Textilwaren (ohne Bekleidung)	VG
13.93	* Herstellung von Teppichen	VG
13.94	* Herstellung von Seilerwaren	VG
13.95	* Herstellung von Vliesstoff und Erzeugnissen daraus (ohne Bekleidung)	VG
13.96	* Herstellung von technischen Textilien	VG
13.99	* Herstellung von sonstigen Textilwaren a. n. g.	VG
14	Herstellung von Bekleidung	
14.1	Herstellung von Bekleidung (ohne Pelzbekleidung)	
14.11	* Herstellung von Lederbekleidung	VG
14.12	* Herstellung von Arbeits- und Berufsbekleidung	VG
14.13	* Herstellung von sonstiger Oberbekleidung	VG
14.14	* Herstellung von Wäsche	VG
14.19	* Herstellung von sonstiger Bekleidung und Bekleidungszubehör a. n. g.	VG
14.2	Herstellung von Pelzwaren	
14.20	* Herstellung von Pelzwaren	VG
14.3	Herstellung von Bekleidung aus gewirktem und gestricktem Stoff	
14.31	* Herstellung von Strumpfwaren	VG
14.39	* Herstellung von sonstiger Bekleidung aus gewirktem und gestricktem Stoff	VG
15	Herstellung von Leder, Lederwaren und Schuhen	
15.1	Herstellung von Leder und Lederwaren (ohne Herstellung von Lederbekleidung)	
15.11	Herstellung von Leder und Lederfaserstoff; Zurichtung und Färben von Fellen	VG
15.12	Lederverarbeitung (ohne Herstellung von Lederbekleidung)	VG
15.2	Herstellung von Schuhen	
15.20	Herstellung von Schuhen	VG
16	Herstellung von Holz-, Flecht-, Korb- und Korkwaren (ohne Möbel)	
16.1	Säge-, Hobel- und Holzimprägnierwerke	
16.10	Säge-, Hobel- und Holzimprägnierwerke	A
16.2	Herstellung von sonstigen Holz-, Kork-, Flecht- und Korbwaren (ohne Möbel)	
16.21	Herstellung von Furnier-, Sperrholz-, Holzfaser- und Holzspanplatten	A
16.22	Herstellung von Parketttafeln	A
16.23	Herstellung von sonstigen Konstruktionsteilen, Fertigbauteilen, Ausbauelementen und Fertigteilbauten aus Holz	A
16.24	Herstellung von Verpackungsmitteln, Lagerbehältern und Ladungsträgern aus Holz	A
16.29	Herstellung von Holzwaren a. n. g. Kork-, Flecht- und Korbwaren (ohne Möbel)	A
17	Herstellung von Papier-, Pappe und Waren daraus	
17.1	Herstellung von Holz- und Zellstoff, Papier, Karton und Pappe	
17.11	* Herstellung von Holz- und Zellstoff	A
17.12	* Herstellung von Papier, Karton und Pappe	A
17.2	Herstellung von Waren aus Papier, Karton und Pappe	
17.21	* Herstellung von Wellpapier und -pappe sowie von Verpackungsmitteln aus Papier, Karton und Pappe	A
17.22	* Herstellung von Haushalts-, Hygiene und Toilettenartikeln aus Zellstoff, Papier und Pappe	A
17.23	* Herstellung von Schreibwaren und Bürobedarf aus Papier, Karton und Pappe	A
17.24	* Herstellung von Tapeten	A
17.29	* Herstellung von sonstigen Waren aus Papier, Karton und Pappe	A
18	Herstellung von Druckerzeugnissen; Vervielfältigung von bespielten Ton-, Bild- und Datenträgern	
18.1	Herstellung von Druckerzeugnissen	
18.11	Drucken von Zeitungen	VG
18.12	Drucken a. n. g.	VG
18.13	Druck- und Mediovorstufe	VG
18.14	Binden von Druckerzeugnissen und damit verbundene Dienstleistungen	VG

Nr. der WZ 2008	Bezeichnung	Hauptgruppe
18.2	Vervielfältigung von bespielten Ton-, Bild- und Datenträgern	
18.20	Vervielfältigung von bespielten Ton-, Bild- und Datenträgern	VG
19	Kokerei und Mineralölverarbeitung	
19.1	Kokerei	
19.10	Kokerei	EN
19.2	Mineralölverarbeitung	
19.20	Mineralölverarbeitung	EN
20	Herstellung von chemischen Erzeugnissen	
20.1	Herstellung von chemischen Grundstoffen, Düngemitteln und Stickstoffverbindungen, Kunststoffen in Primärformen und synthetischem Kautschuk in Primärformen	
20.11	* Herstellung von Industriegasen	A
20.12	* Herstellung von Farbstoffen und Pigmenten	A
20.13	* Herstellung von sonstigen anorganischen Grundstoffen und Chemikalien	A
20.14	* Herstellung von sonstigen organischen Grundstoffen und Chemikalien	A
20.15	* Herstellung von Düngemitteln und Stickstoffverbindungen	A
20.16	* Herstellung von Kunststoffen in Primärformen	A
20.17	* Herstellung von synthetischem Kautschuk in Primärformen	A
20.2	Herstellung von Schädlingsbekämpfungsmitteln, Pflanzenschutz- und Desinfektionsmitteln	
20.20	* Herstellung von Schädlingsbekämpfungsmitteln, Pflanzenschutz- und Desinfektionsmitteln	A
20.3	Herstellung von Anstrichmitteln, Druckfarben und Kittungen	
20.30	* Herstellung von Anstrichmitteln, Druckfarben und Kittungen	A
20.4	Herstellung von Seifen, Wasch-, Reinigungs- und Körperpflegemitteln sowie von Duftstoffen	
20.41	* Herstellung von Seifen, Wasch-, Reinigungs- und Poliermitteln	VG
20.42	* Herstellung von Körperpflegemitteln und Duftstoffen	VG
20.5	Herstellung von sonstigen chemischen Erzeugnissen	
20.51	* Herstellung von pyrotechnischen Erzeugnissen	A
20.52	* Herstellung von Klebstoffen	A
20.53	* Herstellung von etherischen Ölen	A
20.59	* Herstellung von sonstigen chemischen Erzeugnissen a. n. g.	A
20.6	Herstellung von Chemiefasern	
20.60	* Herstellung von Chemiefasern	A
21	Herstellung von pharmazeutischen Erzeugnissen	
21.1	Herstellung von pharmazeutischen Grundstoffen	
21.10	* Herstellung von pharmazeutischen Grundstoffen	VG
21.2	Herstellung von pharmazeutischen Spezialitäten und sonstigen pharmazeutischen Erzeugnissen	
21.20	* Herstellung von pharmazeutischen Spezialitäten und sonstigen pharmazeutischen Erzeugnissen	VG
22	Herstellung von Gummi- und Kunststoffwaren	
22.1	Herstellung von Gummiwaren	
22.11	Herstellung und Runderneuerung von Bereifungen	A
22.19	Herstellung von sonstigen Gummiwaren	A
22.2	Herstellung von Kunststoffwaren	
22.21	Herstellung von Platten, Folien, Schläuchen und Profilen aus Kunststoffen	A
22.22	Herstellung von Verpackungsmitteln aus Kunststoffen	A
22.23	Herstellung von Baubedarfsartikeln aus Kunststoffen	A
22.29	Herstellung von sonstigen Kunststoffwaren	A
23	Herstellung von Glas und Glaswaren, Keramik, Verarbeitung von Steinen und Erden	
23.1	Herstellung von Glas und Glaswaren	
23.11	Herstellung von Flachglas	A
23.12	Veredlung und Bearbeitung von Flachglas	A
23.13	Herstellung von Hohlglas	A
23.14	Herstellung von Glasfasern und Waren daraus	A
23.19	Herstellung, Veredlung und Bearbeitung von sonstigem Glas einschließlich technischen Glaswaren	A

Nr. der WZ 2008	Bezeichnung	Hauptgruppe
23.2	Herstellung von feuerfesten keramischen Werkstoffen und Waren	
23.20	Herstellung von feuerfesten keramischen Werkstoffen und Waren	A
23.3	Herstellung von keramischen Baumaterialien	
23.31	Herstellung von keramischen Wand- und Bodenfliesen und -platten	A
23.32	Herstellung von Ziegeln und sonstiger Baukeramik	A
23.4	Herstellung von sonstigen Porzellan- und keramischen Erzeugnissen	
23.41	Herstellung von keramischen Haushaltswaren und Ziergegenständen	A
23.42	Herstellung von Sanitärkeramik	A
23.43	Herstellung von Isolatoren und Isolierteilen aus Keramik	A
23.44	Herstellung von keramischen Erzeugnissen für sonstige technische Zwecke	A
23.49	Herstellung von sonstigen keramischen Erzeugnissen	A
23.5	Herstellung von Zement, Kalk und gebranntem Gips	
23.51	Herstellung von Zement	A
23.52	Herstellung von Kalk und gebranntem Gips	A
23.6	Herstellung von Erzeugnissen aus Beton, Zement und Gips	
23.61	Herstellung von Erzeugnissen aus Beton, Zement und Kalksandstein für den Bau	A
23.62	Herstellung von Gipserzeugnissen für den Bau	A
23.63	Herstellung von Frischbeton (Transportbeton)	A
23.64	Herstellung von Mörtel und anderem Beton (Trockenbeton)	A
23.65	Herstellung von Faserzementwaren	A
23.69	Herstellung von sonstigen Erzeugnissen aus Beton, Zement und Gips a. n. g.	A
23.7	Be- und Verarbeitung von Naturwerksteinen und Natursteinen a. n. g.	
23.70	Be- und Verarbeitung von Naturwerksteinen und Natursteinen a. n. g.	A
23.9	Herstellung von Schleifkörpern und Schleifmitteln auf Unterlage sowie sonstigen Erzeugnissen aus nichtmetallischen Mineralien a. n. g.	
23.91	Herstellung von Schleifkörpern und Schleifmitteln auf Unterlage	A
23.99	Herstellung von sonstigen Erzeugnissen aus nichtmetallischen Mineralien a. n. g.	A
24	Metallerzeugung und -bearbeitung	
24.1	Erzeugung von Roheisen, Stahl und Ferrolegierungen	
24.10	* Erzeugung von Roheisen, Stahl und Ferrolegierungen	A
24.2	Herstellung von Stahlrohren, Rohrform-, Rohrverschluss- und Rohrverbindungsstücken aus Stahl	
24.20	* Herstellung von Stahlrohren, Rohrform-, Rohrverschluss- und Rohrverbindungsstücken aus Stahl	A
24.3	Sonstige erste Bearbeitung von Eisen und Stahl	
24.31	* Herstellung von Blankstahl	A
24.32	* Herstellung von Kaltband mit einer Breite von weniger als 600 mm	A
24.33	* Herstellung von Kaltprofilen	A
24.34	* Herstellung von kaltgezogenem Draht	
24.4	Erzeugung und erste Bearbeitung von NE- Metallen	
24.41	* Erzeugung und erste Bearbeitung von Edelmetallen	A
24.42	* Erzeugung und erste Bearbeitung von Aluminium	A
24.43	* Erzeugung und erste Bearbeitung von Blei, Zink und Zinn	A
24.44	* Erzeugung und erste Bearbeitung von Kupfer	A
24.45	* Erzeugung und erste Bearbeitung von sonstigen NE- Metallen	A
24.46	* Aufbereitung von Kernbrennstoffen	A
24.5	Gießereien	
24.51	* Eisengießereien	A
24.52	* Stahlgießereien	A
24.53	* Leichtmetallgießereien	A
24.54	* Buntmetallgießereien	A
25	Herstellung von Metallerzeugnissen	
25.1	Stahl- und Leichtmetallbau	
25.11	* Herstellung von Metallkonstruktionen	B
25.12	* Herstellung von Ausbauelementen aus Metall	B
25.2	Herstellung von Metalltanks und -behältern; Herstellung von Heizkörpern und -kesseln für Zentralheizungen	
25.21	* Herstellung von Heizkörpern und -kesseln für Zentralheizungen	B
25.29	* Herstellung von Sammelbehältern, Tanks u. ä. Behältern aus Metall	B

Nr. der WZ 2008	Bezeichnung	Hauptgruppe
25.3	Herstellung von Dampfkesseln (ohne Zentralheizungskessel)	
25.30	* Herstellung von Dampfkesseln (ohne Zentralheizungskessel)	B
25.4	Herstellung von Waffen und Munition	
25.40	* Herstellung von Waffen und Munition	B
25.5	Herstellung von Schmiede-, Press-, Zieh- und Stanzteilen, gewalzten Ringen und pulvermetallurgischen Erzeugnissen	
25.50	* Herstellung von Schmiede-, Press-, Zieh- und Stanzteilen, gewalzten Ringen und pulvermetallurgischen Erzeugnissen	A
25.6	* Oberflächenveredlung und Wärmebehandlung, Mechanik, a. n. g.	
25.61	* Oberflächenveredlung und Wärmebehandlung	A
25.62	* Mechanik, a. n. g.	A
25.7	Herstellung von Schneidwaren, Werkzeugen, Schlössern und Beschlägen aus unedlen Metallen	
25.71	* Herstellung von Schneidwaren und Bestecken aus unedlen Metallen	A
25.72	* Herstellung von Schlössern und Beschlägen aus unedlen Metallen	A
25.73	* Herstellung von Werkzeugen	A
25.9	Herstellung von sonstigen Metallwaren	
25.91	* Herstellung von Fässern, Trommeln, Dosen, Eimern u. ä. Behältern aus Metall	A
25.92	* Herstellung von Verpackungen und Verschlüssen aus Eisen, Stahl und NE- Metall	A
25.93	* Herstellung von Drahtwaren, Ketten und Federn	A
25.94	* Herstellung von Schrauben und Nieten	A
25.99	* Herstellung von sonstigen Metallwaren a. n. g.	A
26	Herstellung von Datenverarbeitungsgeräten, elektronischen und optischen Erzeugnissen	
26.1	Herstellung von elektronischen Bauelementen und Leiterplatten	
26.11	* Herstellung von elektronischen Bauelementen	A
26.12	* Herstellung von bestückten Leiterplatten	A
26.2	Herstellung von Datenverarbeitungsgeräten und peripheren Geräten	
26.20	* Herstellung von Datenverarbeitungsgeräten und peripheren Geräten	B
26.3	Herstellung von Geräten und Einrichtungen der Telekommunikationstechnik	
26.30	* Herstellung von Geräten und Einrichtungen der Telekommunikationstechnik	B
26.4	Herstellung von Geräten der Unterhaltungselektronik	
26.40	* Herstellung von Geräten der Unterhaltungselektronik	GG
26.5	Herstellung von Mess-, Kontroll-, Navigations- u. ä. Instrumenten und Vorrichtungen; Herstellung von Uhren	
26.51	* Herstellung von Mess-, Kontroll-, Navigations- u. ä. Instrumenten und Vorrichtungen	B
26.52	* Herstellung von Uhren	B
26.6	Herstellung von Bestrahlungs- und Elektrotherapiegeräten und elektromedizinischen Geräten	
26.60	* Herstellung von Bestrahlungs- und Elektrotherapiegeräten und elektromedizinischen Geräten	B
26.7	Herstellung von optischen und fotografischen Instrumenten und Geräten	
26.70	* Herstellung von optischen und fotografischen Instrumenten und Geräten	GG
26.8	Herstellung von magnetischen und optischen Datenträgern	
26.80	* Herstellung von magnetischen und optischen Datenträgern	A
27	Herstellung von elektrischen Ausrüstungen	
27.1	Herstellung von Elektromotoren, Generatoren, Transformatoren, Elektrizitätsverteilungs- und -schalteinrichtungen	
27.11	* Herstellung von Elektromotoren, Generatoren und Transformatoren	A
27.12	* Herstellung von Elektrizitätsverteilungs- und -schalteinrichtungen	A
27.2	Herstellung von Batterien und Akkumulatoren	
27.20	* Herstellung von Batterien und Akkumulatoren	A
27.3	Herstellung von Kabeln und elektrischem Installationsmaterial	
27.31	* Herstellung von Glasfaserkabeln	A
27.32	* Herstellung von sonstigen elektronischen und elektrischen Drähten und Kabeln	A
27.33	* Herstellung von elektrischem Installationsmaterial	A
27.4	Herstellung von elektrischen Lampen und Leuchten	
27.40	* Herstellung von elektrischen Lampen und Leuchten	A
27.5	Herstellung von Haushaltsgeräten	
27.51	* Herstellung von elektrischen Haushaltsgeräten	GG
27.52	* Herstellung von nicht elektrischen Haushaltsgeräten	GG

Nr. der WZ 2008	Bezeichnung	Hauptgruppe
27.9	Herstellung von sonstigen elektrischen Ausrüstungen und Geräten a. n. g.	
27.90	*	A
28	Maschinenbau	
28.1	Herstellung von nicht wirtschaftszweigspezifischen Maschinen	
28.11	*	B
28.12	*	B
28.13	*	B
28.14	*	B
28.15	*	B
28.2	Herstellung von sonstigen nicht wirtschaftszweigspezifischen Maschinen	
28.21	*	B
28.22	*	B
28.23	*	B
28.24	*	B
28.25	*	B
28.29	*	B
28.3	Herstellung von land- und forstwirtschaftlichen Maschinen	
28.30	*	B
28.4	Herstellung von Werkzeugmaschinen	
28.41	*	B
28.49	*	B
28.9	Herstellung von Maschinen für sonstige bestimmte Wirtschaftszweige	
28.91	*	B
28.92	*	B
28.93	*	B
28.94	*	B
28.95	*	B
28.96	*	B
28.99	*	B
29	Herstellung von Kraftwagen und Kraftwagenteilen	
29.1	Herstellung von Kraftwagen und Kraftwagenmotoren	
29.10	*	B
29.2	Herstellung von Karosserien, Aufbauten und Anhängern	
29.20	*	B
29.3	Herstellung von Teilen und Zubehör für Kraftwagen	
29.31	*	B
29.32	*	B
30	Sonstiger Fahrzeugbau	
30.1	Schiff- und Bootsbau	
30.11	*	B
30.12	*	B
30.2	Schienenfahrzeugbau	
30.20	*	B
30.3	Luft- und Raumfahrzeugbau	
30.30	*	B
30.4	Herstellung von militärischen Kampffahrzeugen	
30.40	*	B
30.9	Herstellung von Fahrzeugen a. n. g.	
30.91	*	GG
30.92	*	GG
30.99	*	GG

Nr. der WZ 2008	Bezeichnung	Hauptgruppe
31	Herstellung von Möbeln	
31.0	Herstellung von Möbeln	
31.01	Herstellung von Büro- und Ladenmöbeln	GG
31.02	Herstellung von Küchenmöbeln	GG
31.03	Herstellung von Matratzen	GG
31.09	Herstellung von sonstigen Möbeln	GG
32	Herstellung von sonstigen Waren	
32.1	Herstellung von Münzen, Schmuck und ähnlichen Erzeugnissen	
32.11	Herstellung von Münzen	GG
32.12	Herstellung von Schmuck, Gold- und Silberschmiedewaren (ohne Fantasieschmuck)	GG
32.13	Herstellung von Fantasieschmuck	GG
32.2	Herstellung von Musikinstrumenten	
32.20	Herstellung von Musikinstrumenten	GG
32.3	Herstellung von Sportgeräten	
32.30	Herstellung von Sportgeräten	VG
32.4	Herstellung von Spielwaren	
32.40	Herstellung von Spielwaren	VG
32.5	Herstellung von medizinischen und zahnmedizinischen Apparaten und Materialien	
32.50	Herstellung von medizinischen und zahnmedizinischen Apparaten und Materialien	B
32.9	Herstellung von Erzeugnissen a. n. g.	
32.91	Herstellung von Besen und Bürsten	VG
32.99	Herstellung von sonstigen Erzeugnissen a. n. g.	VG
33	Reparatur und Installation von Maschinen und Ausrüstungen	
33.1	Reparatur von Metallerzeugnissen, Maschinen und Ausrüstungen	
33.11	Reparatur von Metallerzeugnissen	B
33.12	Reparatur von Maschinen	B
33.13	Reparatur von elektronischen und optischen Geräten	B
33.14	Reparatur von elektrischen Ausrüstungen	B
33.15	Reparatur und Instandhaltung von Schiffen und Booten und Yachten	B
33.16	Reparatur und Instandhaltung von Luft- und Raumfahrzeugen	B
33.17	Reparatur und Instandhaltung von Fahrzeugen a. n. g.	B
33.19	Reparatur von sonstigen Ausrüstungen	B
33.2	Installation von Maschinen und Ausrüstungen a. n. g.	
33.20	Installation von Maschinen und Ausrüstungen a. n. g.	B

Hinweise zur Benutzung der Klassifikation der Wirtschaftszweige, Ausgabe 2008 (WZ 2008)

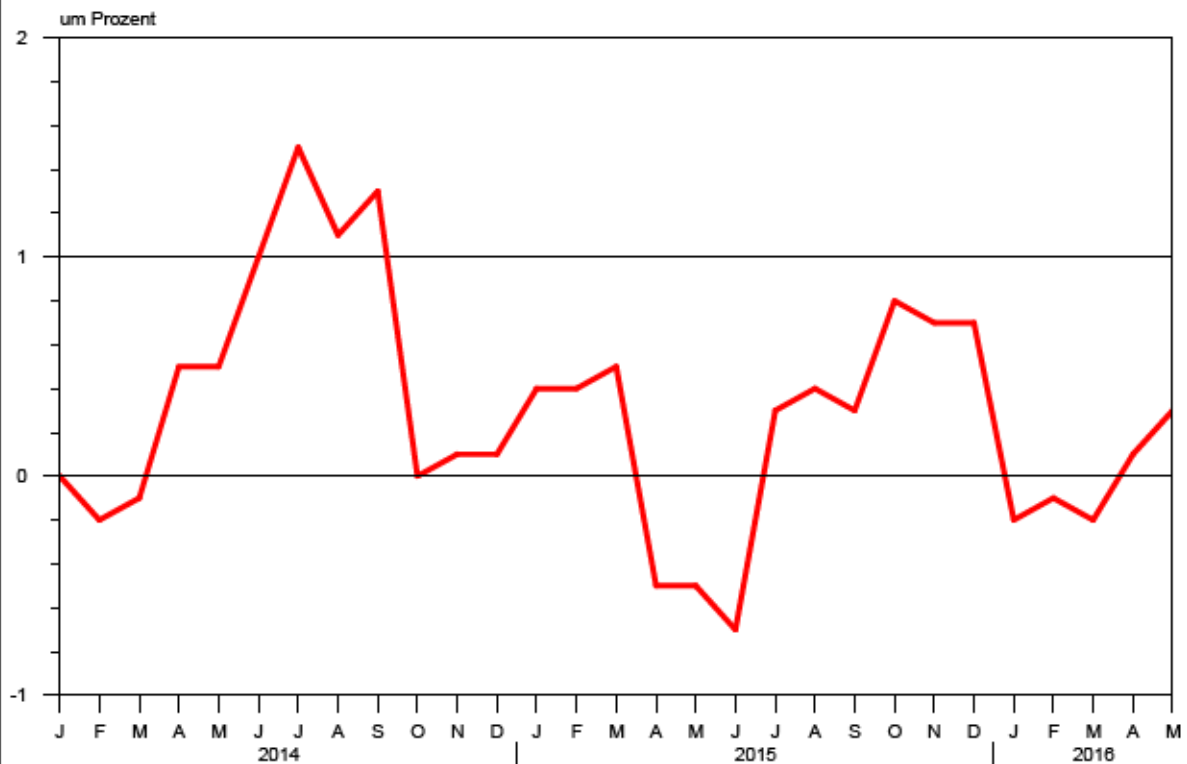
In der ersten Spalte sind die Buchstaben der Abschnitte sowie die Nummern der Abteilungen, Gruppen und Klassen der WZ 2008 angegeben. Die Reihenfolge der Wirtschaftszweige richtet sich nach der WZ 2008. In der zweiten Spalte ist die Bezeichnung des jeweiligen Wirtschaftszweiges angegeben.

In der dritten Spalte ist die Zuordnung der Klassen (Viersteller) der WZ 2008 zu den Hauptgruppen im Verarbeitenden Gewerbe sowie Bergbau und der Gewinnung von Steinen und Erden durch folgende Buchstaben gekennzeichnet:

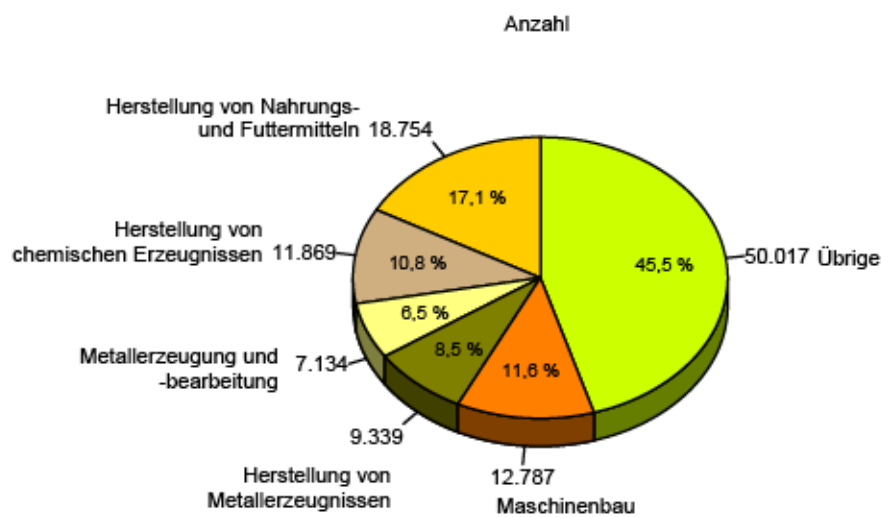
A = Vorleistungsgüterproduzenten, B = Investitionsgüterproduzenten, GG = Gebrauchsgüterproduzenten, VG = Verbrauchsgüterproduzenten, EN = Energie. Aus Geheimhaltungsgründen werden die Hauptgruppen A = Vorleistungsgüterproduzenten und EN = Energie zusammengefasst ausgewiesen.

Angaben zum Auftragseingang müssen nur für die mit einem * gekennzeichneten Wirtschaftszweige gemeldet werden.

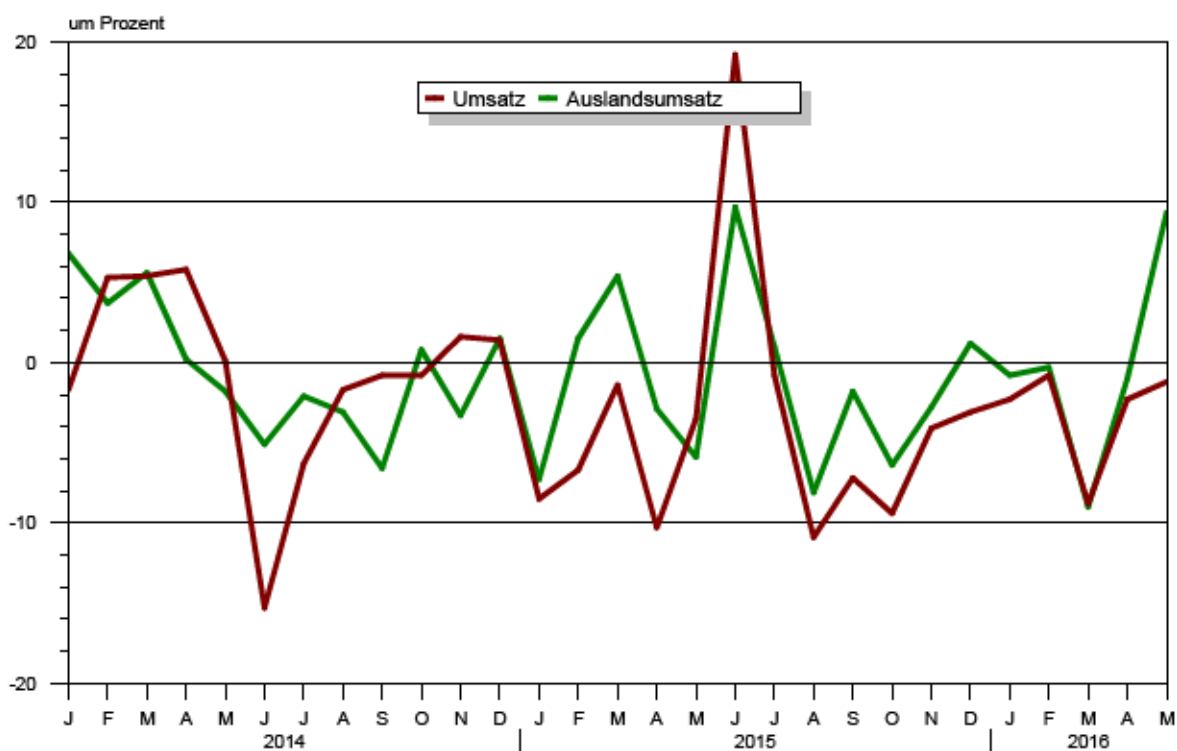
**Veränderung der Beschäftigtenzahl gegenüber dem Vorjahr
im Verarbeitenden Gewerbe sowie im Bergbau
und der Gewinnung von Steinen und Erden**



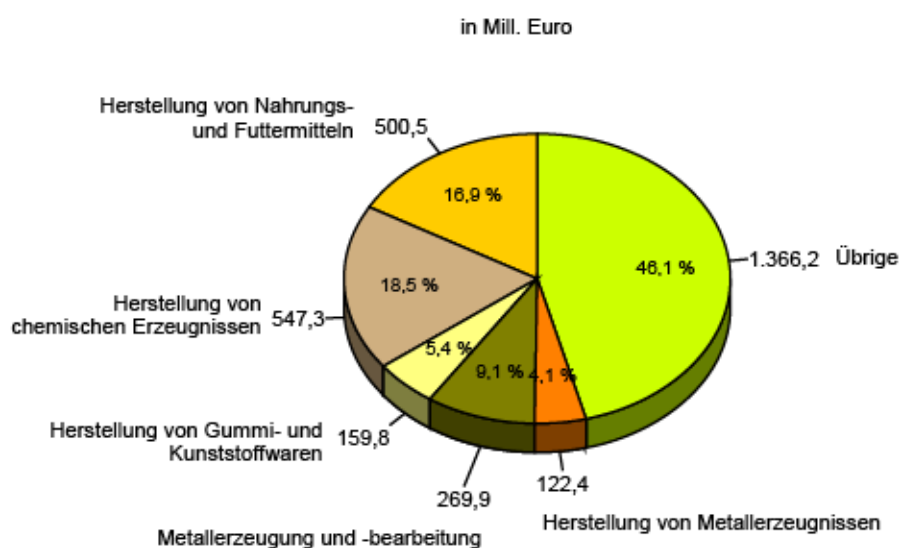
**Anteil der Beschäftigten
in ausgewählten Wirtschaftszweigen
im Mai 2016**



**Veränderung des Umsatzes und des Auslandsumsatzes gegenüber dem Vorjahr
im Verarbeitenden Gewerbe sowie im Bergbau
und der Gewinnung von Steinen und Erden**



**Anteil des Umsatzes
in ausgewählten Wirtschaftszweigen
im Mai 2016**



1. Ergebnisse der Betriebe¹⁾ im Verarbeitenden Gewerbe sowie im Bergbau und der Gewinnung von Steinen und Erden Sachsen - Anhalts
1.1 Betriebe im Verarbeitenden Gewerbe sowie im Bergbau und der Gewinnung von Steinen und Erden Sachsen-Anhalts - Jahr 2006 bis Mai 2016

Jahr Monat	Betriebe ²⁾	Beschäftigte ²⁾ insgesamt	Geleistete Arbeitsstunden	Entgelte ³⁾	Gesamtumsatz	
					insgesamt	dar. Ausland
	Anzahl		1 000		1 000 EUR	
2006	597	90 597	153 463	2 458 972	30 710 889	8 345 895
2007	625	97 278	165 093	2 816 061	34 192 511	9 761 982
2008	654	103 132	174 147	3 039 218	35 530 951	10 579 722
2009	663	103 072	165 509	2 943 791	29 400 099	8 018 946
2010	658	103 141	171 244	3 088 441	34 801 295	9 574 897
2011	668	107 118	179 815	3 319 453	39 334 398	10 940 446
2012	684	109 186	181 825	3 477 621	38 619 002	10 561 719
2013	689	109 502	180 831	3 536 418	38 233 980	10 792 115
2014	686	110 034	180 959	3 687 225	37 971 662	10 743 231
<u>2015</u>	686	110 303	180 694	3 822 513	36 365 667	10 594 412
Januar	680	109 870	14 760	300 786	2 723 796	802 976
Februar	680	109 730	14 637	296 578	2 807 178	847 852
März	680	109 890	15 850	313 977	3 282 001	984 517
April	689	109 691	15 149	314 707	3 050 826	898 523
Mai	689	109 604	13 820	321 671	3 003 047	818 097
Juni	689	109 649	15 448	321 564	3 209 175	946 116
Juli	689	110 392	15 464	311 978	3 180 625	918 186
August	689	110 961	14 491	301 717	2 871 305	803 765
September	689	111 426	15 659	305 402	3 166 294	921 404
Oktober	685	110 962	15 786	332 257	3 094 936	896 524
November	685	110 903	15 632	373 330	3 123 220	878 973
Dezember	685	110 560	13 997	328 546	2 853 264	877 480
<u>2016</u>
Januar	673	109 635	14 312	310 967	2 659 800	796 547
Februar	673	109 655	15 165	307 332	2 785 779	845 668
März	673	109 623	15 348	332 429	2 993 746	895 687
April	679	109 762	15 508	319 826	2 980 924	889 293
Mai	679	109 900	14 656	329 898	2 966 075	895 045
Juni
Juli
August
September
Oktober
November
Dezember

¹⁾ Betriebe mit 50 und mehr tätigen Personen

²⁾ bei Jahresangaben im Monatsdurchschnitt

³⁾ Bruttolohn- und Bruttogehaltssumme

1.2 Betriebe¹⁾ im Verarbeitenden Gewerbe Sachsen-Anhalts - Jahr 2006 bis Mai 2016

Jahr Monat	Betriebe ²⁾	Beschäftigte ²⁾ insgesamt	Geleistete Arbeitsstunden	Entgelte ³⁾	Gesamtumsatz	
					insgesamt	dar. Ausland
	Anzahl		1 000		1 000 EUR	
2006	587	86 183	146 554	2 292 952	29 831 710	.
2007	616	93 135	158 666	2 655 175	33 450 128	.
2008	645	98 907	167 515	2 868 431	34 663 336	.
2009	654	98 776	159 032	2 766 397	28 544 980	.
2010	649	98 822	164 340	2 893 819	33 872 430	.
2011	660	104 319	175 464	3 197 498	38 783 669	.
2012	676	106 408	177 689	3 353 060	38 052 300	.
2013	680	106 688	176 649	3 412 376	37 669 185	.
2014	676	107 213	176 787	3 559 673	37 455 747	.
<u>2015</u>	676	107 478	176 496	3 689 808	35 829 614	.
Januar	670	107 029	14 401	290 665	1 882 799	.
Februar	670	106 892	14 286	286 368	2 761 713	.
März	670	107 059	15 466	303 761	3 242 474	.
April	679	106 864	14 798	304 136	3 011 691	.
Mai	679	106 789	13 512	309 882	2 964 068	.
Juni	679	106 848	15 082	311 376	3 161 737	.
Juli	679	107 606	15 110	301 315	3 137 303	.
August	679	108 167	14 165	291 583	2 030 575	.
September	679	108 569	15 296	295 196	3 116 274	.
Oktober	675	108 112	15 418	316 474	3 043 285	.
November	675	108 062	15 270	360 982	3 078 518	.
Dezember	675	107 735	13 690	318 071	2 806 533	.
<u>2016</u>
Januar	664	106 880	13 967	301 133	2 613 514	.
Februar	664	106 939	14 806	297 439	2 748 579	.
März	664	106 916	15 001	322 310	2 958 516	.
April	670	107 069	15 147	309 804	2 949 645	.
Mai	670	107 208	14 338	319 183	2 934 175	.
Juni
Juli
August
September
Oktober
November
Dezember

¹⁾ Betriebe mit 50 und mehr tätigen Personen

²⁾ bei Jahresangaben im Monatsdurchschnitt

³⁾ Bruttolohn- und Bruttogehaltssumme

1.3 Fachliche Betriebsteile, Beschäftigte und Umsatz im Verarbeitenden Gewerbe sowie nach beteiligten

Systematik- Nummer der WZ 2008	Abschnitt Abteilung Hauptgruppe	Fachliche Betriebs- teile	Beschäftigte insgesamt
		Anzahl	
B	Bergbau und Gewinnung von Steinen und Erden	21	4 041
05	Kohlenbergbau	4	1 542
06	Gewinnung von Erdöl und Erdgas	1	.
08	Gewinnung v. Steinen u.Erden, sonst. Bergbau	14	2 131
09	Erbringung von Dienstleistungen für den Bergbau und für die Gewinnung von Steinen und Erden	2	.
C	Verarbeitendes Gewerbe	854	104 ---
10	Herstellung von Nahrungs- und Futtermitteln	127	18 528
11	Getränkeherstellung	10	1 594
13	Herstellung von Textilien	6	590
16	Herstellung von Holz-, Flecht-, Korb- und Korkwaren (ohne Möbel)	13	1 528
17	Herstellung von Papier, Pappe und Waren daraus	18	2 486
18	Herstellung von Druckerzeugnissen; Vervielfältigung von bespielten Ton-, Bild- und Datenträgern	17	1 876
19	Kokerei und Mineralölverarbeitung	5	996
20	Herstellung von chemischen Erzeugnissen	107	10 092
21	Herstellung von pharmazeutischen Erzeugnissen	14	4 320
22	Herstellung von Gummi- und Kunststoffwaren	59	7 569
23	Herstellung von Glas und Glaswaren, Keramik, Verarbeitung von Steinen und Erden	59	6 324
24	Metallerzeugung und -bearbeitung	42	7 020
25	Herstellung von Metallerzeugnissen	112	9 559
26	Herstellung von Datenverarbeitungsgeräten, elektronischen und optischen Erzeugnissen	16	2 142
27	Herstellung von elektrischen Ausrüstungen	28	2 761
28	Maschinenbau	108	13 168
29	Herstellung von Kraftwagen und Kraftwagenteilen	21	2 938
30	Sonstiger Fahrzeugbau	12	2 539
31	Herstellung von Möbeln	12	1 845
32	Herstellung von sonstigen Waren	9	864
33	Reparatur und Installation von Maschinen und Ausrüstungen	59	5 311
	Vorleistungsgüterproduzenten und Energie	419	49 465
	Investitionsgüterproduzenten	268	30 189
	Gebrauchsgüterproduzenten	16	2 538
	Verbrauchsgüterproduzenten	172	25 899
B+C	Verarbeitendes Gewerbe sowie Bergbau und Gewinnung von Steinen und Erden insgesamt	875	108 ---

im Bergbau und der Gewinnung von Steinen und Erden Sachsen-Anhalts im Mai 2016
Wirtschaftszweigen

Umsatz					Systematik- Nummer der WZ 2008
insgesamt	Inland	Ausland	je Beschäftigten	Anteil Ausland an Gesamt	
1 000 EUR			EUR	%	
28 406	.	.	7 030	.	B
.	05
.	06
.	08
.	09
2 776 214	.	.	26 682	.	C
475 923	392 151	83 772	25 687	17,6	10
64 965	.	.	40 756	.	11
.	13
42 697	33 787	8 910	27 943	20,9	16
99 817	58 686	41 131	40 152	41,2	17
20 989	19 347	1 642	11 188	7,8	18
.	19
493 409	255 589	237 820	48 891	48,2	20
64 033	28 222	35 811	14 822	55,9	21
162 737	107 109	55 628	21 500	34,2	22
119 844	95 606	24 238	18 951	20,2	23
261 229	110 263	150 966	37 212	57,8	24
126 803	95 755	31 049	13 265	24,5	25
18 644	10 384	8 260	8 704	44,3	26
23 833	20 563	3 270	8 632	13,7	27
174 657	104 945	69 712	13 264	39,9	28
53 484	34 125	19 359	18 204	36,2	29
38 297	32 429	5 868	15 083	15,3	30
32 208	25 511	6 697	17 457	20,8	31
9 053	.	.	10 478	.	32
50 160	46 692	3 468	9 445	6,9	33
1 770 259	1 155 702	614 558	35 788	34,7	
388 192	274 878	113 314	12 859	29,2	
45 763	36 426	9 337	18 031	20,4	
600 406	481 136	119 271	23 183	19,9	
2 804 621	1 948 141	856 479	25 947	30,5	B+C

**1.4 Betriebe, Beschäftigte, Arbeitsstunden, Entgelte und Umsatz im Verarbeitenden
nach hauptbeteiligten**

Systematik- Nummer der WZ 2008	Abschnitt Abteilung Gruppe ausgewählte Klassen	Betriebe	Beschäftigte insgesamt	Geleistete Arbeits- stunden	Entgelte
		Anzahl		1 000	1 000 EUR
B	Bergbau und Gewinnung von Steinen und Erden	9	2 692	318	10 715
05	Kohlenbergbau	3	1 534	168	6 396
06	Gewinnung von Erdöl und Erdgas	1	.	.	.
08	Gewinnung von Steinen und Erden, sonstiger Bergbau	3	780	96	2 843
09	Erbringung von Dienstleistungen für den Bergbau und für die Gewinnung von Steinen und Erden	2	.	.	.
C	Verarbeitendes Gewerbe	670	107 208	14 338	319 183
10	Herstellung von Nahrungs- und Futtermitteln	104	18 754	2 594	40 435
10.1	Schlachten und Fleischverarbeitung	24	4 158	614	7 942
10.11	Schlachten (ohne Schlachten von Geflügel)	4	.	.	.
10.12	Schlachten von Geflügel	2	.	.	.
10.13	Fleischverarbeitung	18	2 753	410	4 699
10.2	Fischverarbeitung	1	.	.	.
10.3	Obst- und Gemüseverarbeitung	9	1 360	195	3 015
10.31	Kartoffelverarbeitung	2	.	.	.
10.32	Herstellung von Frucht- und Gemüsesäften	2	.	.	.
10.39	Sonstige Verarbeitung von Obst und Gemüse	5	812	117	1 607
10.4	Herstellung von pflanzlichen und tierischen Ölen und Fetten	2	.	.	.
10.41	Herstellung von Ölen und Fetten (ohne Margarine u.ä. Nahrungsfette)	1	.	.	.
10.42	Herstellung von Margarine u. ä. Nahrungsfetten	1	.	.	.
10.5	Milchverarbeitung	7	1 217	188	3 334
10.51	Milchverarbeitung (ohne Herstellung von Speiseeis)	7	1 217	188	3 334
10.6	Mahl- und Schälmühlen, H.v. Stärke und Stärkeerzeugnissen	7	1 097	143	2 969
10.61	Mahl- und Schälmühlen	5	.	.	.
10.62	Herstellung von Stärke und Stärkeerzeugnissen	2	.	.	.
10.7	Herstellung von Back- und Teigwaren	35	7 192	973	13 665
10.71	Herstellung von Backwaren (ohne Dauerbackwaren)	32	6 720	909	12 815
10.72	Herstellung von Dauerbackwaren	3	472	64	850
10.8	Herstellung von sonstigen Nahrungsmitteln	16	2 873	355	7 207
10.81	Herstellung von Zucker	3	.	.	.
10.82	Herstellung von Süßwaren (ohne Dauerbackwaren)	6	866	109	1 873
10.83	Verarbeitung von Kaffee und Tee, Herstellung von Kaffee-Ersatz	1	.	.	.
10.84	Herstellung von Würzmitteln und Soßen	1	.	.	.
10.85	Herstellung von Fertiggerichten	5	1 018	130	2 047
10.9	Herstellung von Futtermitteln	3	.	.	.
10.91	Herstellung von Futtermitteln für Nutztiere	2	.	.	.
10.92	Herstellung von Futtermitteln für sonstige Tiere	1	.	.	.
11	Getränkeherstellung	7	1 416	171	4 147
13	Herstellung von Textilien	5	587	73	1 429
16	Herstellung von Holz-, Flecht-, Korb- und Korkwaren (ohne Möbel)	11	1 500	197	3 701
17	Herstellung von Papier, Pappe und Waren daraus	17	2 555	332	9 228
18	H. v. Druckerzeugnissen; Vervielfältigung von bespielten Ton-, Bild- und Datenträgern	16	1 926	211	4 294
19	Kokerei und Mineralölverarbeitung	4	1 208	158	5 221

**Noch 1.4 Betriebe, Beschäftigte, Arbeitsstunden, Entgelte und Umsatz im Verarbeitenden
nach hauptbeteiligten**

Systematik- Nummer der WZ 2008	Abteilung Gruppe ausgewählte Klassen	Betriebe	Beschäftigte insgesamt	Geleistete Arbeits- stunden	Entgelte
		Anzahl		1 000	1 000 EUR
20	Herstellung von chemischen Erzeugnissen	66	11 869	1 690	48 905
20.1	H. v. chem. Grundstoffen, Düngemitteln und Stickstoffverbindungen				
	Kunststoffen in Primärformen u. synth. Kautschuk in Primärformen	39	8 821	1 255	39 695
20.11	Herstellung von Industriegasen	2	.	.	.
20.13	H. v. sonstigen anorganischen Grundstoffen und Chemikalien	6	964	134	3 766
20.14	H. v. sonstigen organischen Grundstoffen und Chemikalien	14	2 604	412	12 632
20.15	H. v. Düngemitteln und Stickstoffverbindungen	2	.	.	.
20.16	Herstellung von Kunststoffen in Primärformen	14	1 609	227	6 599
20.17	Herstellung von synthetischem Kautschuk in Primärformen	1	.	.	.
20.2	H. v. Schädlingsbekämpfung-, Pflanzenschutz- u. Desinfektions- mitteln	2	.	.	.
20.3	Herstellung von Anstrichmitteln, Druckfarben und Kittlen	3	.	.	.
20.4	H. v. Seifen, Wasch-, Reinigungs- und Körperpflegemitteln sowie von Duftstoffen	7	903	137	2 071
20.41	Herstellung von Seifen, Wasch-, Reinigungs- und Poliermitteln	4	371	60	957
20.42	Herstellung von Körperpflegemitteln und Duftstoffen	3	532	77	1 114
20.5	Herstellung von sonstigen chemischen Erzeugnissen	15	1 437	198	5 112
20.51	Herstellung von pyrotechnischen Erzeugnissen	3	.	.	.
20.52	Herstellung von Klebstoffen	1	.	.	.
20.59	Herstellung von sonstigen chemischen Erzeugnissen a.n.g.	11	1 015	145	3 994
21	Herstellung von pharmazeutischen Erzeugnissen	10	4 697	565	19 164
22	Herstellung von Gummi- und Gummiwaren,	54	7 785	1 064	19 749
22.1	Herstellung von Gummiwaren	9	1 311	175	3 878
22.19	Herstellung von sonstigen Gummiwaren	9	1 311	175	3 878
22.2	Herstellung von Kunststoffwaren	45	6 474	889	15 871
22.21	H. v. Platten, Folien, Schläuchen und Profilen aus Kunststoffen	15	2 894	395	8 028
22.22	Herstellung von Verpackungsmitteln aus Kunststoffen	5	532	73	1 187
22.23	Herstellung von Baubedarfsartikeln aus Kunststoffen	10	887	132	2 057
22.29	Herstellung von sonstigen Kunststoffwaren	15	2 161	289	4 598
23	H. v. Glas und Glaswaren, Keramik, Verarbeitung v. Steinen und Erden	46	6 512	910	19 836
23.1	Herstellung von Glas und Glaswaren	11	2 143	297	6 780
23.11	Herstellung von Flachglas	4	1 008	143	3 160
23.12	Veredlung und Bearbeitung von Flachglas	4	423	55	958
23.13	Herstellung von Hohlglas	1	.	.	.
23.14	Herstellung von Glasfasern und Waren daraus	1	.	.	.
23.19	Herstellung, Veredlung und Bearbeitung von sonstigem Glas einschließlich technischer Glaswaren	1	.	.	.
23.2	Herstellung von feuerfesten keramischen Werkstoffen und Waren	1	.	.	.
23.3	Herstellung von keramischen Baumaterialien	4	527	77	1 526
23.31	Herstellung von keramischen Wand- und Bodenfliesen und -platten	2	.	.	.
23.32	Herstellung von Ziegeln und sonstiger Baukeramik	2	.	.	.
23.4	Herstellung von sonst. Porzellan- und keramischen Erzeugnissen	1	.	.	.
23.42	Herstellung von Sanitärkeramik	1	.	.	.
23.5	Herstellung von Zement, Kalk und gebranntem Gips	3	.	.	.
23.51	Herstellung von Zement	2	.	.	.
23.52	Herstellung von Kalk und gebranntem Gips	1	.	.	.
23.6	Herstellung von Erzeugnissen aus Beton, Zement und Gips	20	2 062	290	5 445
23.61	H. v. Erzeugnissen aus Beton, Zement u. Kalksandstein für den Bau	17	1 705	246	3 964
23.62	Herstellung von Gipszeugnissen für den Bau	2	.	.	.
23.64	Herstellung von Mörtel und anderem Beton (Trockenbeton)	1	.	.	.
23.7	Be- und Verarbeitung von Naturwerksteinen u. Natursteinen a.n.g.	2	.	.	.

**Noch 1.4 Betriebe, Beschäftigte, Arbeitsstunden, Entgelte und Umsatz im Verarbeitenden
nach hauptbeteiligten**

Systematik- Nummer der WZ 2008	Abteilung Gruppe ausgewählte Klassen	Betriebe	Beschäftigte insgesamt	Geleistete Arbeits- stunden	Entgelte
		Anzahl		1 000	1 000 EUR
23.9	H. v. Schleifkörpern und Schleifmitteln auf Unterlage sowie sonstigen Erzeugnissen aus nichtmetallischen Mineralien a.n.g.	4	696	97	2 118
23.99	H. v. sonstigen Erzeugnissen aus nichtmetall. Mineralien a.n.g.	4	696	97	2 118
24	Metallerzeugung und -bearbeitung	34	7 134	896	25 692
24.1	Erzeugung aus Roheisen, Stahl und Ferrolegierungen	1	.	.	.
24.2	H. v. Stahlrohren, Rohrform-, Rohrverschluss- und Rohrverbindungs- stücken aus Stahl	5	.	.	.
24.3	Sonstige erste Bearbeitung von Eisen und Stahl	2	.	.	.
24.33	Herstellung von Kaltprofilen	1	.	.	.
24.34	Herstellung von kaltgezogenem Draht	1	.	.	.
24.4	Erzeugung und erste Bearbeitung von NE- Metallen	13	2 975	363	11 852
24.42	Erzeugung und erste Bearbeitung von Aluminium	10	1 687	208	7 507
24.44	Erzeugung und erste Bearbeitung von Kupfer	2	.	.	.
24.45	Erzeugung und erste Bearbeitung von sonstigen NE - Metallen	1	.	.	.
24.5	Gießereien	13	2 510	323	8 168
24.51	Eisengießereien	4	.	.	.
24.52	Stahlgießereien	2	.	.	.
24.53	Leichtmetallgießereien	7	1 843	245	6 591
25	Herstellung von Metallerzeugnissen	84	9 339	1 240	24 659
25.1	Stahl- und Leichtmetallbau	36	4 306	558	11 013
25.11	Herstellung von Metallkonstruktionen	32	3 928	514	9 985
25.12	Herstellung aus Ausbauelementen aus Metall	4	378	44	1 028
25.2	Herstellung von Metalltanks und -behältern; Herstellung von Heiz- körpern und -kesseln für Zentralheizungen	4	297	38	653
25.29	Herstellung von Sammelbehältern, Tanks u. ä. Behältern aus Metall	4	297	38	653
25.3	Herstellung von Dampfkesseln (ohne Zentralheizungskessel)	1	.	.	.
25.4	Herstellung von Waffen und Munition	1	.	.	.
25.5	Herstellung von Schmiede-, Press-, Zieh- und Stanzteilen, gewalzten Ringen und pulvermetallurgischen Erzeugnissen	9	1 347	178	4 063
25.6	Oberflächenveredlung und Wärmebehandlung, Mechanik, a.n.g.	19	1 568	216	3 975
25.61	Oberflächenveredlung und Wärmebehandlung	9	772	109	2 070
25.62	Mechanik, a.n.g.	10	796	108	1 905
25.7	H. v. Schneidwaren, Werkzeugen, Schössern u. Beschlägen aus unedlen Metallen	4	.	.	.
25.72	Herstellung von Schössern und Beschlägen aus unedlen Metallen	2	.	.	.
25.73	Herstellung von Werkzeugen	2	.	.	.
25.9	Herstellung von sonstigen Metallwaren	10	1 256	173	3 354
25.92	H. v. Verpackungen u. Verschlüssen aus Eisen, Stahl und NE- Metall	1	.	.	.
25.93	Herstellung von Drahtwaren, Ketten und Federn	3	.	.	.
25.94	Herstellung von Schrauben und Nieten	1	.	.	.
25.99	Herstellung von sonstigen Metallwaren a.n.g.	5	558	75	1 190
26	H. v. Datenverarbeitungsgeräten, elektron. und opt. Erzeugnissen	16	2 275	312	5 645
26.1	Herstellung von elektronischen Bauelementen und Leiterplatten	3	.	.	.
26.11	Herstellung von elektronischen Bauelementen	2	.	.	.
26.12	Herstellung von bestückten Leiterplatten	1	.	.	.
26.3	H. v. Geräten und Einrichtungen der Telekommunikationstechnik	3	.	.	.
26.5	H. v. Mess-, Kontroll-, Navigations- u.ä. Instrumenten und Vorrich- tungen; Herstellung von Uhren	10	1 185	151	2 881
26.51	Herstellung von Mess-, Kontroll-, Navigations- u.ä. Instrumenten und Vorrichtungen	10	1 185	151	2 881
27	Herstellung von elektrischen Ausrüstungen	22	2 857	363	7 287

Gewerbe sowie im Bergbau und der Gewinnung von Steinen und Erden Sachsen-Anhalts im Mai 2016
Wirtschaftszweigen

Gesamtumsatz					Umsatz aus Eigenerzeugung		Systematik- Nummer der WZ 2008
insgesamt	Inland	Ausland			insgesamt	dar. Ausland	
		insgesamt	Eurozone	Nicht-Eurozone			
1 000 EUR							
23 805	18 166	5 639	.	.	22 752	5 636	23.9
23 805	18 166	5 639	.	.	22 752	5 636	23.99
269 899	114 031	155 868	72 536	83 333	266 749	155 868	24
.	24.1
.	24.2
.	24.3
.	24.33
.	24.34
174 609	56 842	117 767	.	.	174 584	117 766	24.4
104 155	37 079	67 076	.	.	104 155	67 076	24.42
.	24.44
.	24.45
52 474	32 837	19 637	11 056	8 581	49 382	19 637	24.5
.	24.51
.	24.52
42 959	24 809	18 150	.	.	39 867	18 150	24.53
122 387	96 251	26 137	15 822	10 314	118 277	26 053	25
56 703	51 373	5 330	4 439	891	54 107	5 308	25.1
50 929	48 811	.	25.11
5 775	5 296	.	25.12
3 566	3 470	.	25.2
3 566	3 470	.	25.29
.	25.3
.	25.4
19 206	13 050	6 155	3 236	2 920	19 137	6 155	25.5
15 358	12 175	3 183	2 179	1 004	14 978	3 132	25.6
8 951	8 571	.	25.61
6 407	6 407	.	25.62
.	25.7
.	25.72
.	25.73
16 364	9 205	7 159	3 724	3 435	15 598	7 147	25.9
.	25.92
.	25.93
.	25.94
6 874	6 614	.	25.99
19 812	11 074	8 739	2 623	6 116	19 304	8 260	26
.	26.1
.	26.11
.	26.12
.	26.3
11 798	6 196	5 602	1 456	4 146	11 290	5 123	26.5
11 798	6 196	5 602	1 456	4 146	11 290	5 123	26.51
24 804	21 369	3 435	1 451	1 984	24 260	3 268	27

**Noch 1.4 Betriebe, Beschäftigte, Arbeitsstunden, Entgelte und Umsatz im Verarbeitenden
nach hauptbeteiligten**

Systematik- Nummer der WZ 2008	Abteilung Gruppe ausgewählte Klassen Hauptgruppe	Betriebe	Beschäftigte insgesamt	Geleistete Arbeits- stunden	Entgelte
		Anzahl		1 000	1 000 EUR
28	Maschinenbau	85	12 787	1 699	39 997
28.1	Herstellung von nicht wirtschaftszweigspezifischen Maschinen	28	5 927	786	18 249
28.11	H. v. Verbrennungsmotoren und Turbinen (ohne Motoren für Luft- und Straßenfahrzeuge)	6	1 615	204	5 463
28.12	H. v. hydraulischen und pneumatischen Komponenten und Systemen	5	1 174	147	3 185
28.13	Herstellung von Pumpen und Kompressen a.n.g.	4	849	118	3 123
28.14	Herstellung von Armaturen a.n.g.	4	554	84	1 643
28.15	H. v. Lagern, Getrieben, Zahnrädern und Antriebselementen	9	1 735	233	4 835
28.2	H. v. sonstigen nicht wirtschaftszweigspezifischen Maschinen	26	2 787	364	9 971
28.21	Herstellung von Öfen und Brennern	2	.	.	.
28.22	Herstellung von Hebezeugen und Fördermitteln	14	1 746	223	7 252
28.25	H. v. kälte- u. lufttechnischen Erzeugn., nicht für den Haushalt	3	.	.	.
28.29	H. v. sonst. nicht wirtschaftszweigspezifischen Maschinen a.n.g.	7	515	72	1 558
28.3	Herstellung von land- und forstwirtschaftlichen Maschinen	5	636	83	1 437
28.4	Herstellung von Werkzeugmaschinen	10	1 364	202	4 369
28.41	Herstellung von Werkzeugmaschinen für die Metallbearbeitung	7	1 182	178	3 938
28.49	Herstellung von sonstigen Werkzeugmaschinen	3	182	24	431
28.9	Herstellung von Maschinen für sonstige bestimmte Wirtschaftszweige	16	2 073	265	5 970
28.91	H. v. von Maschinen für die Metallerzeugung, von Walzwerksein- richtungen und Gießmaschinen	2	.	.	.
28.92	Herstellung von Bergwerks-, Bau- und Baustoffmaschinen	2	.	.	.
28.93	H. v. Maschinen für die Nahrungs- und Genussmittelerzeugung und die Tabakverarbeitung	1	.	.	.
28.94	H. v. Maschinen für die Textil- und Bekleidungsherstellung und die Lederverarbeitung	1	.	.	.
28.95	H. v. Maschinen für die Papiererzeugung und -verarbeitung	1	.	.	.
28.99	H. v. Maschinen für sonstige bestimmte Wirtschaftszweige a.n.g.	9	1 306	165	3 590
29	Herstellung von Kraftwagen und Kraftwagenteilen	16	3 178	456	8 361
30	Sonstiger Fahrzeugbau	10	2 469	316	6 583
31	Herstellung von Möbeln	12	1 865	238	4 155
32	Herstellung von sonstigen Waren	9	940	121	2 911
33	Reparatur und Installation von Maschinen und Ausrüstungen	42	5 555	731	17 783
33.1	Reparatur von Metallerzeugnissen, Maschinen und Ausrüstungen	25	2 967	393	9 780
33.11	Reparatur von Metallerzeugnissen	6	.	.	.
33.12	Reparatur von Maschinen	10	1 179	170	4 378
33.14	Reparatur von elektrischen Ausrüstungen	2	.	.	.
33.17	Reparatur und Instandhaltung von Fahrzeugen a.n.g.	7	1 007	124	3 006
33.2	Installation von Maschinen und Ausrüstungen a.n.g.	17	2 588	337	8 002
	Vorleistungsgüterproduzenten und Energie	313	49 908	6 701	166 268
	Investitionsgüterproduzenten	211	30 319	4 029	89 086
	Gebrauchsgüterproduzenten	15	2 534	331	5 345
	Verbrauchsgüterproduzenten	140	27 139	3 595	69 199
B+C	Verarbeitendes Gewerbe sowie Bergbau und Gewinnung von Steinen und Erden insgesamt	679	109 900	14 656	329 898

Gewerbe sowie im Bergbau und der Gewinnung von Steinen und Erden Sachsen-Anhalts im Mai 2016
Wirtschaftszweigen

Gesamtumsatz					Umsatz aus Eigenerzeugung		Systematik- Nummer der WZ 2008
insgesamt	Inland	Ausland			insgesamt	dar. Ausland	
		insgesamt	Eurozone	Nicht-Eurozone			
1 000 EUR							
175 163	103 657	71 506	34 307	37 199	172 062	70 314	28
89 048	52 429	36 619	20 399	16 220	86 605	35 633	28.1
26 982	11 814	15 168	.	.	26 982	15 168	28.11
10 080	10 080	.	28.12
12 994	12 879	.	28.13
.	28.14
31 570	20 404	11 166	.	.	31 570	11 166	28.15
29 704	13 454	16 250	5 811	10 438	29 635	16 219	28.2
.	28.21
22 322	8 203	14 120	4 839	9 281	22 322	14 120	28.22
.	28.25
3 534	2 901	634	477	156	3 466	603	28.29
7 353	3 333	4 020	.	.	7 194	3 974	28.3
22 077	19 436	2 641	.	.	22 002	2 638	28.4
19 796	19 721	.	28.41
2 281	2 281	.	28.49
26 982	15 006	11 976	4 801	7 175	26 626	11 849	28.9
.	28.91
.	28.92
.	28.93
.	28.94
.	28.95
13 363	8 489	4 875	2 665	2 210	13 067	4 804	28.99
56 723	37 420	19 303	13 141	6 162	55 994	19 271	29
37 852	31 989	5 864	4 599	1 265	37 852	5 864	30
34 276	27 580	6 697	.	.	32 208	6 697	31
9 654	9 053	.	32
51 099	48 184	2 915	2 550	366	50 802	2 854	33
22 429	21 411	1 018	.	.	22 320	957	33.1
.	33.11
12 095	11 771	324	.	.	12 012	263	33.12
.	33.14
5 363	5 303	60	.	.	5 337	60	33.17
28 670	26 773	1 897	.	.	28 482	1 897	33.2
1 853 236	1 216 757	636 480	353 678	282 801	1 787 599	620 776	
392 999	279 884	113 115	60 790	52 325	385 152	111 328	
47 811	38 489	9 322	8 803	519	45 671	9 322	
672 029	535 900	136 129	67 631	68 498	586 199	115 053	
2 966 075	2 071 029	895 045	490 903	404 142	2 804 621	856 479	B+C

**1.5 Beschäftigte, Arbeitsstunden, Entgelte und Umsatz in den Betrieben des Verarbeitenden
im Mai 2016 nach hauptbeteiligten Wirtschaftszweigen -**

Systematik- Nummer der WZ 2008	Abschnitt Abteilung Hauptgruppe	Beschäftigte insgesamt	
		Anzahl	um %
B	Bergbau und Gewinnung von Steinen und Erden	-123	-4,4
05	Kohlenbergbau	-47	-3,0
06	Gewinnung von Erdöl und Erdgas	.	.
08	Gewinnung v.Steinen u.Erden, sonst.Bergbau	-6	-0,8
09	Erbringung von Dienstleistungen für den Bergbau und für die Gewinnung von Steinen und Erden	.	.
C	Verarbeitendes Gewerbe	419	0,4
10	Herstellung von Nahrungs- und Futtermitteln	-32	-0,2
11	Getränkeherstellung	-262	-15,6
13	Herstellung von Textilien	5	0,9
16	Herstellung von Holz-, Flecht-, Korb- und Korkwaren (ohne Möbel)	-14	-0,9
17	Herstellung von Papier,Pappe und Waren daraus	82	3,3
18	Herstellung von Druckerzeugnissen; Vervielfältigung von bespielten Ton-, Bild- und Datenträgern	299	18,4
19	Kokerei und Mineralölverarbeitung	-12	-1,0
20	Herstellung von chemischen Erzeugnissen	-65	-0,5
21	Herstellung von pharmazeutischen Erzeugnissen	207	4,6
22	Herstellung von Gummi-und Kunststoffwaren	250	3,3
23	Herstellung von Glas und Glaswaren, Keramik, Verarbeitung von Steinen und Erden	-94	-1,4
24	Metallerzeugung und -bearbeitung	525	7,9
25	Herstellung von Metallerzeugnissen	-617	-6,2
26	Herstellung von Datenverarbeitungsgeräten, elektronischen und optischen Erzeugnissen	-56	-2,4
27	Herstellung von elektrischen Ausrüstungen	-135	-4,5
28	Maschinenbau	207	1,6
29	Herstellung von Kraftwagen und Kraftwagenteilen	166	5,5
30	Sonstiger Fahrzeugbau	-202	-7,6
31	Herstellung von Möbeln	110	6,3
32	Herstellung von sonstigen Waren	42	4,7
33	Reparatur und Installation von Maschinen und Ausrüstungen	15	0,3
	Vorleistungsgüterproduzenten und Energie	329	0,7
	Investitionsgüterproduzenten	60	0,2
	Gebrauchsgüterproduzenten	-24	-0,9
	Verbrauchsgüterproduzenten	-69	-0,3
B+C	Verarbeitendes Gewerbe sowie Bergbau und Gewinnung von Steinen und Erden insgesamt	296	0,3

**Gewerbes sowie im Bergbau und der Gewinnung von Steinen und Erden Sachsen-Anhalts
Veränderung gegenüber dem Vorjahresmonat**

Geleistete Arbeits- stunden	Entgelte	Gesamtumsatz			Umsatz aus Eigenerzeugung		Systematik- Nummer der WZ 2008
		insgesamt	Inland	Ausland	insgesamt	dar. Ausland	
um %							
3,2	-9,1	-18,2	.	.	-17,4	.	B
9,0	0,6	05
.	06
9,4	-21,0	08
.	09
6,1	3,0	-1,0	.	.	-0,6	.	C
3,2	0,7	3,9	4,6	0,8	3,2	0,4	10
-13,0	-12,1	-11,1	.	.	-12,8	.	11
-1,8	-7,3	13
1,4	-5,9	7,0	7,7	4,7	7,7	4,9	16
9,6	5,4	12,6	10,2	15,9	10,8	12,2	17
15,1	11,0	7,2	9,0	-10,2	6,6	-12,9	18
4,0	-1,7	19
9,4	-0,7	10,2	5,1	16,6	12,8	21,6	20
14,7	12,2	5,3	1,4	10,3	17,5	50,1	21
9,3	3,8	7,7	8,8	5,7	11,4	6,1	22
4,0	1,6	3,2	1,8	9,9	6,3	14,7	23
13,4	10,0	3,1	-2,8	8,0	3,6	8,0	24
-2,3	-0,8	-1,1	-3,6	9,4	-1,7	9,5	25
3,2	-6,4	-5,4	-8,1	-1,9	-2,4	3,4	26
5,2	-1,4	-6,2	-4,4	-15,9	-5,6	-16,6	27
8,0	4,9	-14,9	-22,5	-1,0	-15,0	-0,6	28
9,1	11,2	32,8	25,7	49,0	34,5	49,7	29
-3,0	-2,7	43,6	38,8	77,3	43,6	77,3	30
13,6	10,2	29,2	27,1	39,0	30,4	39,0	31
8,4	13,3	19,0	.	.	18,8	.	32
10,0	9,0	4,1	1,2	94,9	4,6	98,5	33
7,3	1,7	-2,7	-8,4	10,5	-2,0	12,2	
6,7	4,5	-2,9	-7,2	9,5	-2,8	10,5	
2,1	5,3	35,9	30,6	63,3	38,8	63,3	
3,5	2,0	2,1	2,1	2,3	2,2	7,4	
6,0	2,6	-1,2	-5,2	9,4	-0,8	11,7	B+C

1.6 Betriebe, Beschäftigte, Arbeitsstunden, Entgelte und Umsatz im Verarbeitenden Gewerbe sowie nach hauptbeteiligten

Systematik- Nummer der WZ 2008	Abschnitt Abteilung Hauptgruppe	Betriebe	Beschäftigte insgesamt	Geleistete Arbeits- stunden	Entgelte
		Anzahl		1 000	1 000 EUR
B	Bergbau und Gewinnung von Steinen und Erden	9	2 713	1 731	50 583
05	Kohlenbergbau	3	1 554	928	28 432
06	Gewinnung von Erdöl und Erdgas	1	.	.	.
08	Gewinnung v. Steinen u. Erden, sonst. Bergbau	3	779	526	14 752
09	Erbringung von Dienstleistungen für den Bergbau und für die Gewinnung von Steinen und Erden	2	.	.	.
C	Verarbeitendes Gewerbe	666	107 002	73 259	1 549 869
10	Herstellung von Nahrungs- und Futtermitteln	104	18 734	13 214	199 697
11	Getränkeherstellung	7	1 402	835	20 127
13	Herstellung von Textilien	4	519	344	6 172
16	Herstellung von Holz-, Flecht-, Korb- und Korkwaren (ohne Möbel)	10	1 460	947	18 152
17	Herstellung von Papier, Pappe und Waren daraus	17	2 540	1 673	42 446
18	Herstellung von Druckerzeugnissen; Vervielfältigung von Ton-, Bild- und Datenträgern	15	1 850	1 085	21 015
19	Kokerei und Mineralölverarbeitung	4	1 210	808	26 821
20	Herstellung von chemischen Erzeugnissen	66	11 892	8 430	250 300
21	Herstellung von pharmazeutischen Erzeugnissen	10	4 689	3 012	87 416
22	Herstellung von Gummi- und Kunststoffwaren	53	7 712	5 360	95 795
23	Herstellung von Glas und Glaswaren, Keramik, Verarbeitung von Steinen und Erden	45	6 442	4 489	94 847
24	Metallerzeugung und -bearbeitung	34	7 152	4 702	119 086
25	Herstellung von Metallerzeugnissen	85	9 347	6 370	118 091
26	Herstellung von Datenverarbeitungsgeräten, elektronischen und optischen Erzeugnissen	17	2 345	1 601	28 444
27	Herstellung von elektrischen Ausrüstungen	22	2 840	1 842	36 577
28	Maschinenbau	84	12 818	8 887	192 423
29	Herstellung von Kraftwagen und Kraftwagenteilen	16	3 163	2 373	39 848
30	Sonstiger Fahrzeugbau	11	2 554	1 726	34 609
31	Herstellung von Möbeln	12	1 849	1 258	21 038
32	Herstellung von sonstigen Waren	9	947	649	13 383
33	Reparatur und Installation von Maschinen und Ausrüstungen	41	5 540	3 654	83 581
	Vorleistungsgüterproduzenten und Energie	311	49 755	33 986	810 496
	Investitionsgüterproduzenten	210	30 378	20 838	431 488
	Gebrauchsgüterproduzenten	16	2 587	1 788	27 462
	Verbrauchsgüterproduzenten	138	26 995	18 379	331 008
B+C	Verarbeitendes Gewerbe sowie Bergbau und Gewinnung von Steinen und Erden insgesamt	675	109 715	74 990	1 600 452

im Bergbau und der Gewinnung von Steinen und Erden Sachsen-Anhalts im Zeitraum Januar bis Mai 2016
Wirtschaftszweigen

Gesamtumsatz					Umsatz aus Eigenerzeugung		Systematik- Nummer der WZ 2008
insgesamt	Inland	Ausland			insgesamt	dar. Ausland	
		insgesamt	Eurozone	Nicht-Eurozone			
1 000 EUR							
181 895	161 584	.	B
.	05
.	06
.	08
.	09
14 204 429	13 388 646	.	C
2 479 443	2 050 422	429 021	246 783	182 238	2 357 939	419 088	10
269 621	232 547	.	11
.	13
206 846	162 903	43 943	39 835	4 107	205 127	43 769	16
545 710	309 640	236 069	103 298	132 771	514 311	213 661	17
110 670	102 967	7 704	6 954	749	103 885	7 316	18
.	19
2 628 838	1 429 010	1 199 828	626 048	573 781	2 428 484	1 156 848	20
542 563	303 847	238 716	.	.	257 325	126 992	21
772 689	497 754	274 935	178 955	95 980	743 966	266 886	22
586 804	477 306	109 498	66 080	43 418	558 712	108 837	23
1 373 039	585 554	787 485	337 103	450 382	1 358 872	787 353	24
614 439	494 947	119 491	69 005	50 486	598 048	119 104	25
101 112	58 385	42 727	15 271	27 456	97 326	39 879	26
133 247	110 592	22 656	9 477	13 179	130 184	21 358	27
941 824	570 229	371 595	191 519	180 075	922 797	362 844	28
269 340	189 717	79 623	61 185	18 438	266 180	79 386	29
158 933	134 881	24 052	14 698	9 354	158 932	24 052	30
179 629	146 350	33 279	.	.	168 783	33 278	31
50 890	48 097	.	32
255 068	239 523	15 545	11 909	3 636	253 403	15 217	33
8 846 846	5 788 481	3 058 365	1 647 071	1 411 293	6 925 440	2 426 003	
2 016 089	1 462 284	553 804	307 683	246 121	1 975 510	541 613	
219 527	180 167	39 359	36 279	3 080	207 278	39 359	
3 303 863	2 633 150	670 714	306 653	364 062	2 855 330	548 639	
14 386 324	10 064 083	4 322 241	2 297 686	2 024 555	13 550 229	4 111 910	B+C

**1.7 Beschäftigte, Arbeitsstunden, Entgelte und Umsatz in den Betrieben des Verarbeitenden
im Zeitraum Januar bis Mai 2016 nach hauptbeteiligten Wirtschaftszweigen**

Systematik- Nummer der WZ 2008	Abschnitt Abteilung Hauptgruppe	Beschäftigte im Monatsdurchschnitt insgesamt		Geleistete Arbeits- stunden	Entgelte
		Anzahl	um %		
B	Bergbau und Gewinnung von Steinen und Erden	-118	-4,1	-1,2	-4,4
05	Kohlenbergbau	-36	-2,3	3,7	0,8
06	Gewinnung von Erdöl und Erdgas
08	Gewinnung v. Steinen u. Erden, sonst. Bergbau	-12	-1,5	1,8	-2,8
09	Erbringung von Dienstleistungen für den Bergbau und für die Gewinnung von Steinen und Erden
C	Verarbeitendes Gewerbe	76	0,1	1,1	3,7
10	Herstellung von Nahrungs- und Futtermitteln	-85	-0,5	-	1,2
11	Getränkeherstellung	-287	-17,0	-20,2	-15,0
13	Herstellung von Textilien	1	0,2	-1,4	-15,4
16	Herstellung von Holz-, Flecht-, Korb- und Korkwaren (ohne Möbel)	-40	-2,6	-2,9	-0,3
17	Herstellung von Papier, Pappe und Waren daraus	65	2,6	1,1	5,0
18	Herstellung von Druckerzeugnissen; Vervielfältigung von Ton-, Bild- und Datenträgern	218	13,4	7,5	12,0
19	Kokerei und Mineralölverarbeitung	-5	-0,4	1,8	4,5
20	Herstellung von chemischen Erzeugnissen	-28	-0,2	1,9	6,2
21	Herstellung von pharmazeutischen Erzeugnissen	261	5,9	9,2	8,8
22	Herstellung von Gummi- und Kunststoffwaren	132	1,7	3,2	4,9
23	Herstellung von Glas und Glaswaren, Keramik, Verarbeitung von Steinen und Erden	-73	-1,1	-0,9	3,4
24	Metallerzeugung und -bearbeitung	584	8,9	13,3	13,5
25	Herstellung von Metallerzeugnissen	-551	-5,6	-6,6	-2,5
26	Herstellung von Datenverarbeitungsgeräten, elektronischen und optischen Erzeugnissen	-487	-17,2	-16,1	-22,3
27	Herstellung von elektrischen Ausrüstungen	-145	-4,9	-1,6	0,3
28	Maschinenbau	249	2,0	2,7	4,9
29	Herstellung von Kraftwagen und Kraftwagenteilen	177	5,9	7,4	7,1
30	Sonstiger Fahrzeugbau	-159	-5,8	-6,0	3,2
31	Herstellung von Möbeln	113	6,5	10,3	7,3
32	Herstellung von sonstigen Waren	136	16,8	19,4	14,0
33	Reparatur und Installation von Maschinen und Ausrüstungen	-1	-	3,5	5,0
	Vorleistungsgüterproduzenten und Energie	-136	-0,3	1,3	4,1
	Investitionsgüterproduzenten	231	0,8	1,9	4,0
	Gebrauchsgüterproduzenten	26	1,0	1,6	4,7
	Verbrauchsgüterproduzenten	-163	-0,6	-0,5	0,9
B+C	Verarbeitendes Gewerbe sowie Bergbau und Gewinnung von Steinen und Erden insgesamt	-42	-	1,0	3,4

**Gewerbes sowie im Bergbau und der Gewinnung von Steinen und Erden Sachsen-Anhalts
- Veränderung gegenüber dem Vorjahreszeitraum**

Gesamtumsatz					Umsatz aus Eigenerzeugung		Systematik- Nummer der WZ 2008
insgesamt	Inland	Ausland			insgesamt	dar. Ausland	
		insgesamt	Eurozone	Nicht-Eurozone			
um %							
-12,7	-12,7	.	B
.	05
.	06
.	08
.	09
-3,1	-3,0	.	C
0,5	1,2	-3,0	-5,1	-	-0,2	-3,5	10
-0,7	-1,9	.	11
.	13
2,0	1,1	5,2	6,1	-2,1	2,8	5,6	16
6,5	7,1	5,7	-4,6	15,5	5,8	5,2	17
-1,5	0,4	-21,5	-12,4	-60,0	-0,4	-23,5	18
.	19
3,6	2,0	5,6	11,8	-0,3	5,7	8,8	20
2,1	-0,4	5,5	.	.	7,9	15,9	21
7,0	10,0	1,9	3,7	-1,4	6,4	0,6	22
-1,0	-1,1	-0,4	-9,5	17,5	1,3	3,0	23
-2,9	-6,1	-0,3	0,3	-0,8	-2,5	-0,1	24
-2,0	-0,2	-8,8	-4,6	-13,9	-2,5	-8,6	25
-57,6	-27,3	-72,9	-48,9	-78,6	-56,1	-72,2	26
-5,1	-4,6	-7,5	-7,5	-7,5	-5,6	-9,9	27
2,3	2,5	2,2	3,8	0,5	2,2	1,6	28
22,8	16,7	40,0	44,0	27,9	22,9	40,6	29
13,2	9,5	39,0	119,8	-11,9	13,2	39,0	30
21,3	18,2	37,3	.	.	22,5	37,3	31
17,2	17,8	.	32
-0,4	-2,0	30,9	42,6	3,1	-0,2	31,2	33
-6,0	-8,1	-1,9	2,1	-6,2	-5,9	-0,1	
4,1	3,9	4,9	8,6	0,6	4,1	4,8	
17,1	11,4	52,6	51,1	72,5	18,0	52,6	
-0,8	-0,6	-1,5	-4,0	0,7	-1,3	-1,1	
-3,2	-4,3	-0,7	2,6	-4,1	-3,1	0,3	B+C

**1.8 Ausgewählte Berechnungskennziffern in Betrieben im Verarbeitenden Gewerbe
nach hauptbeteiligten**

Systematik- Nummer der WZ 2008	Abschnitt Abteilung Hauptgruppe	Beschäftigte je Betrieb	Geleistete Arbeitsstunden je Beschäftigten	Entgelte je geleisteter Arbeitsstunde
		Anzahl	h	EUR
B	Bergbau und Gewinnung von Steinen und Erden	299	118	34
05	Kohlenbergbau	511	110	38
06	Gewinnung von Erdöl und Erdgas	.	.	.
08	Gewinnung v. Steinen u. Erden, sonst. Bergbau	260	124	29
09	Erbringung von Dienstleistungen für den Bergbau und für die Gewinnung von Steinen und Erden	.	.	.
C	Verarbeitendes Gewerbe	160	134	22
10	Herstellung von Nahrungs- und Futtermitteln	180	138	16
11	Getränkeherstellung	202	121	24
13	Herstellung von Textilien	117	125	20
16	Herstellung von Holz-, Flecht-, Korb- und Korkwaren (ohne Möbel)	136	132	19
17	Herstellung von Papier, Pappe und Waren daraus	150	130	28
18	Herstellung von Druckerzeugnissen; Vervielfältigung von bespielten Ton-, Bild- und Datenträgern	120	109	20
19	Kokerei und Mineralölverarbeitung	302	130	33
20	Herstellung von chemischen Erzeugnissen	180	142	29
21	Herstellung von pharmazeutischen Erzeugnissen	470	120	34
22	Herstellung von Gummi- und Kunststoffwaren	144	137	19
23	Herstellung von Glas und Glaswaren, Keramik, Verarbeitung von Steinen und Erden	142	140	22
24	Metallerzeugung und -bearbeitung	210	126	29
25	Herstellung von Metallerzeugnissen	111	133	20
26	Herstellung von Datenverarbeitungsgeräten, elektronischen und optischen Erzeugnissen	142	137	18
27	Herstellung von elektrischen Ausrüstungen	130	127	20
28	Maschinenbau	150	133	24
29	Herstellung von Kraftwagen und Kraftwagenteilen	199	144	18
30	Sonstiger Fahrzeugbau	247	128	21
31	Herstellung von Möbeln	155	127	17
32	Herstellung von sonstigen Waren	104	129	24
33	Reparatur und Installation von Maschinen und Ausrüstungen	132	132	24
	Vorleistungsgüterproduzenten und Energie	159	134	25
	Investitionsgüterproduzenten	144	133	22
	Gebrauchsgüterproduzenten	169	131	16
	Verbrauchsgüterproduzenten	194	132	19
B+C	Verarbeitendes Gewerbe sowie Bergbau und Gewinnung von Steinen und Erden insgesamt	162	133	23

sowie im Bergbau und der Gewinnung von Steinen und Erden Sachsen-Anhalts im Mai 2016
Wirtschaftszweigen

Entgelte je Beschäftigten	Gesamtumsatz je Beschäftigten	Umsatz aus Eigenerzeugung je Beschäftigten	Anteile Entgelte an Gesamtumsatz	Anteile Auslandsumsatz an Gesamtumsatz	Umsatz je geleisteter Arbeitsstunde	Systematik-Nummer der WZ 2008
EUR			%		EUR	
3 980	11 850	10 878	34	.	100	B
4 169	05
.	06
3 645	08
.	09
2 977	27 369	26 320	11	.	205	C
2 156	26 690	25 659	8	18	193	10
2 929	42 250	35 641	7	.	349	11
2 435	13
2 467	28 430	28 824	9	21	216	16
3 612	41 903	39 805	9	43	323	17
2 230	11 433	11 182	20	8	104	18
4 322	19
4 120	46 111	43 952	9	47	324	20
4 080	22 693	12 886	18	46	189	21
2 537	20 525	20 513	12	35	150	22
3 046	20 338	19 492	15	18	146	23
3 601	37 833	37 465	10	58	301	24
2 640	13 105	12 828	20	21	99	25
2 481	8 709	8 500	28	44	64	26
2 551	8 682	8 533	29	14	68	27
3 128	13 699	13 541	23	41	103	28
2 631	17 849	17 669	15	34	124	29
2 666	15 331	15 331	17	15	120	30
2 228	18 379	17 457	12	20	144	31
3 097	10 270	10 276	30	.	80	32
3 201	9 199	9 243	35	6	70	33
3 331	37 133	36 358	9	34	277	
2 938	12 962	12 824	23	29	98	
2 109	18 868	18 232	11	19	144	
2 550	24 762	22 215	10	20	187	
3 002	26 989	25 947	11	30	202	B+C

**1.9 Auslandsumsatz nach Euro- und Nicht-Eurozone in Betrieben des Verarbeitenden Gewerbes sowie im Bergbau und der Gewinnung von Steinen und Erden Sachsens-Anhalts im Mai 2016 nach hauptbeteiligten Wirtschaftszweigen
- Veränderung gegenüber dem Vorjahresmonat**

Systematik- Nummer der WZ 2008	Abschnitt Abteilung Hauptgruppe	Auslandsumsatz		
		Insgesamt	Eurozone	Nicht-Eurozone
		um %		
B	Bergbau und Gewinnung von Steinen und Erden	.	.	.
05	Kohlenbergbau	.	.	.
06	Gewinnung von Erdöl und Erdgas	.	.	.
08	Gewinnung v. Steinen u. Erden, sonst. Bergbau	.	.	.
09	Erbringung von Dienstleistungen für den Bergbau und Gewinnung von Steinen und Erden	.	.	.
C	Verarbeitendes Gewerbe	.	.	.
10	Herstellung von Nahrungs- und Futtermitteln	0,8	-0,1	2,1
11	Getränkeherstellung	.	.	.
13	Herstellung von Textilien	.	.	.
16	Herstellung von Holz-, Flecht-, Korb- und Korkwaren (ohne Möbel)	4,7	4,6	5,0
17	Herstellung von Papier, Pappe und Waren daraus	15,9	19,8	12,7
18	Herstellung von Druckerzeugnissen; Vervielfältigung von bespielten Ton-, Bild- und Datenträgern	-10,2	-6,3	-29,9
19	Kokerei und Mineralölverarbeitung	.	.	.
20	Herstellung von chemischen Erzeugnissen	16,6	28,1	5,9
21	Herstellung von pharmazeutischen Erzeugnissen	10,3	.	.
22	Herstellung von Gummi- und Kunststoffwaren	5,7	11,4	-3,3
23	Herstellung von Glas und Glaswaren, Keramik, Verarbeitung von Steinen und Erden	9,9	0,1	28,7
24	Metallerzeugung und -bearbeitung	8,0	8,8	7,3
25	Herstellung von Metallerzeugnissen	9,4	15,9	0,8
26	Herstellung von Datenverarbeitungsgeräten, elektronischen und optischen Erzeugnissen	-1,9	-19,8	8,5
27	Herstellung von elektrischen Ausrüstungen	-15,9	-1,8	-23,9
28	Maschinenbau	-1,0	-10,2	9,4
29	Herstellung von Kraftwagen und Kraftwagenteilen	49,0	31,3	109,1
30	Sonstiger Fahrzeugbau	77,3	117,4	6,2
31	Herstellung von Möbeln	39,0	.	.
32	Herstellung von sonstigen Waren	.	.	.
33	Reparatur und Installation von Maschinen und Ausrüstungen	94,9	182,8	-38,5
	Vorleistungsgüterproduzenten und Energie	10,5	16,4	4,0
	Investitionsgüterproduzenten	9,5	6,5	13,1
	Gebrauchsgüterproduzenten	63,3	65,3	35,5
	Verbrauchsgüterproduzenten	2,3	6,0	-1,2
B+C	Verarbeitendes Gewerbe sowie Bergbau und Gewinnung von Steinen und Erden insgesamt	9,4	14,1	4,2

Ergebnisse nach Kreisen

2. Betriebe im Verarbeitenden Gewerbe sowie im Bergbau und der Gewinnung von Steinen und Erden

Lfd. Nr.	Kreisfreie Stadt Landkreis Land	Betriebe	Beschäftigte insgesamt	Geleistete Arbeitsstunden	Entgelte
		Anzahl		1 000	1 000 EUR
1	Dessau-Roßlau, Stadt	24	4 619	586	16 060
2	Halle (Saale), Stadt	24	3 460	448	10 518
3	Magdeburg, Stadt	38	6 667	829	20 698
4	Altmarkkreis Salzwedel	27	4 260	553	11 131
5	Anhalt-Bitterfeld	76	12 021	1 650	34 550
6	Börde	67	13 244	1 724	39 706
7	Burgenlandkreis	58	9 109	1 187	26 404
8	Harz	81	11 899	1 577	35 207
9	Jerichower Land	33	3 764	536	9 908
10	Mansfeld-Südharz	37	6 727	884	16 651
11	Saalekreis	70	10 796	1 552	41 767
12	Salzlandkreis	76	11 934	1 624	36 655
13	Stendal	21	4 119	521	10 098
14	Wittenberg	47	7 281	985	20 543
15	Sachsen-Anhalt	679	109 900	14 656	329 898

Sachsen-Anhalts im Mai 2016 nach kreisfreien Städten und Landkreisen

Gesamtumsatz					Lfd. Nr.
insgesamt	Inland	Ausland			
		insgesamt	Eurozone	Nicht-Eurozone	
1 000 EUR					
51 206	36 787	14 419	8 691	5 728	1
46 843	26 864	19 979	12 520	7 459	2
85 090	59 388	25 702	16 086	9 616	3
70 256	51 179	19 077	13 871	5 206	4
288 612	200 697	87 915	62 817	25 098	5
291 525	183 743	107 782	36 853	70 929	6
368 108	307 405	60 703	39 580	21 123	7
191 588	128 106	63 482	36 734	26 748	8
85 691	66 309	19 382	10 174	9 208	9
150 883	79 241	71 642	46 465	25 177	10
756 489	564 085	192 405	112 642	79 762	11
288 811	167 079	121 732	47 418	74 314	12
91 055	63 109	27 946	15 381	12 565	13
199 917	137 039	62 878	31 670	31 208	14
2 966 075	2 071 029	895 045	490 903	404 142	15

Veröffentlichungen ¹⁾ im Statistischen Landesamt Sachsen-Anhalt

Im Monat Oktober 2016 erschienen:

Bestell-Nr.	Kennziffer/ Periodizität	Titel	Preis (in EUR)
1 Z 0 03	Z	Statistisches Monatsheft 10/16	5,50
3 K 5 04	K V - j/16	Tageseinrichtungen für Kinder und geförderte Kindertagespflege Stichtag: 01.03.2016	4,00
3 A 1 04	A I - j/15	Bevölkerung nach Alter und Geschlecht - Stand: 31.12.2015 - Land, Kreisfreie Stadt, Landkreis	4,50
3 A 1 19	A I - j/15	Bevölkerung nach Altersgruppen und Geschlecht - Stand: 31.12.2015 - Gemeinden	9,50
3 A 5 01	A V - j/15	Bodenfläche nach Art der tatsächlichen Nutzung - Stichtag: 31.12.2015 -	3,50
3 B 2 02	B II - j/15	Berufsbildung – Auszubildende und Prüfungen – Stand: 31.12.2015	12,00
3 B 3 01	B III - j/15	Studierende an Hochschulen - Stand: 2015 -	8,00
3 H 2 01	H II - m-4/16	Binnenschifffahrt - April 2016 -	4,00
3 K 7 01	K VII - j/15	Wohngeld - Jahr 2015 -	2,50
3 N 1 04	N I - vj-1/16	Verdienste im Produzierenden Gewerbe und im Dienstleistungsbereich I. Quartal 2016	4,50

1) Veröffentlichung als PDF-Datei kostenfrei erhältlich - bei Bestellung bitte die erste Stelle der Bestellnummer durch eine „6“ ersetzen