

## Bevölkerung und Erwerbstätigkeit

### Bevölkerungs- vorausberechnung nach Alter und Geschlecht

6. Regionalisierte  
Bevölkerungsvorausberechnung  
2014 - 2030

Bestellnummer:  
3A111



SACHSEN-ANHALT

Statistisches Landesamt

**Herausgabemonat:** Oktober 2016

**Zu beziehen durch das**

Statistische Landesamt Sachsen-Anhalt  
Dezernat Öffentlichkeitsarbeit  
Postfach 20 11 56  
06012 Halle (Saale)

**Preis:** 9,50 EUR (kostenfrei als PDF-Datei verfügbar - Bestellnummer: 6A111)

**Inhaltliche Verantwortung:**

Dezernat: Bevölkerung, Mikrozensus, Herr Gödicke  
Telefon: 0345 2318-401

**Auskünfte erhalten Sie unter:**

Telefon: 0345 2318-777  
Telefon: 0345 2318-715  
Telefon: 0345 2318-716

Telefax: 0345 2318-913  
Internet: <http://www.statistik.sachsen-anhalt.de>  
E-Mail: [info@stala.mi.sachsen-anhalt.de](mailto:info@stala.mi.sachsen-anhalt.de)

**Vertrieb:**

Telefon: 0345 2318-718  
E-Mail: [shop@stala.mi.sachsen-anhalt.de](mailto:shop@stala.mi.sachsen-anhalt.de)

**Druck:** Statistisches Landesamt Sachsen-Anhalt

© Statistisches Landesamt Sachsen-Anhalt, Halle (Saale), 2016

Auszugsweise Vervielfältigung und Verbreitung mit Quellenangabe gestattet.

**Bibliothek und Besucherdienst** (Merseburger Straße 2):

Montag bis Freitag: 8:00 Uhr bis 12:00 Uhr - möglichst nach Vereinbarung

Telefon: 0345 2318-714  
E-Mail: [bibliothek@stala.mi.sachsen-anhalt.de](mailto:bibliothek@stala.mi.sachsen-anhalt.de)

# Statistischer Bericht

Bevölkerungsvorausberechnung  
nach Alter und Geschlecht

6. Regionalisierte  
Bevölkerungsvorausberechnung  
2014 - 2030



# INHALTSVERZEICHNIS

	Seite
Vorbemerkungen	5
Grafik Voraussichtliche Bevölkerungsveränderung der Kreisfreien Städte und Landkreise Sachsen-Anhalts bis zum Jahr 2030	7
Vorausberechnung der Bevölkerung Sachsen-Anhalts im erwerbsfähigen bzw. nichterwerbsfähigen Alter sowie der Jugend- und Altenquote	8
Bevölkerung Sachsen-Anhalts nach 5er Altersgruppen Basisjahr 2014 und Prognosejahr 2025 und 2030	9
Grafik Vorausberechnung der Bevölkerung im erwerbsfähigen und nichterwerbsfähigen Alter sowie Jugend- und Altenquote Sachsen-Anhalts von 2014 bis 2030	11
Regionale Entwicklung der Bevölkerung von 2014 bis 2030	12
Regionale Bevölkerungsvorausberechnung bis 2025 nach Einflussgrößen	14
Regionale Bevölkerungsvorausberechnung bis 2030 nach Einflussgrößen	15
Regionale Vorausberechnung der Jugend- und Altenquote bei einem Renteneintrittsalter von 65 bzw. 67 Jahren	16
Regionale Bevölkerungsvorausberechnung 2014 bis 2030 nach 5er Altersgruppen und Geschlecht	
Land Sachsen-Anhalt	18
Dessau-Roßlau, Stadt	20
Halle (Saale), Stadt	22
Magdeburg, Landeshauptstadt	24
Altmarkkreis Salzwedel	26
Anhalt-Bitterfeld	28
Börde	30
Burgenlandkreis	32
Harz	34
Jerichower Land	36
Mansfeld-Südharz	38
Saalekreis	40
Salzlandkreis	42
Stendal	44
Wittenberg	46

Regionale Bevölkerungsvorausberechnung 2014 bis 2030 nach ausgewählten Altersgruppen und Geschlecht

Land Sachsen-Anhalt	48
Dessau-Roßlau, Stadt	50
Halle (Saale), Stadt	52
Magdeburg, Landeshauptstadt	54
Altmarkkreis Salzwedel	56
Anhalt-Bitterfeld	58
Börde	60
Burgenlandkreis	62
Harz	64
Jerichower Land	66
Mansfeld-Südharz	68
Saalekreis	70
Salzlandkreis	72
Stendal	74
Wittenberg	76
Grafik Bevölkerungsstand des Landes Sachsen-Anhalt am 31.12.2014 nach Alter und Geschlecht	78
Grafik Bevölkerungsstand des Landes Sachsen-Anhalt im Prognosejahr 2025 nach Alter und Geschlecht	79
Grafik Bevölkerungsstand des Landes Sachsen-Anhalt im Prognosejahr 2030 nach Alter und Geschlecht	80
Grafik Bevölkerung der Kreisfreien Städte und Landkreise 2014 und 2030 nach Alter und Geschlecht	81
Grafik Bevölkerung Sachsen-Anhalts nach ausgewählten Altersgruppen im Prognosejahr 2025 und 2030	85

**Zeichenerklärung:**

- x = Tabellenfach gesperrt, weil Aussage nicht sinnvoll
- = nichts vorhanden

## VORBEMERKUNGEN

Bevölkerungsprognosen zur zukünftigen Entwicklung von Bevölkerungsstrukturen sind unabdingbar. Sie geben politisch und ökonomisch agierenden Akteuren die Möglichkeit, weitsichtige und verantwortungsvolle Entscheidungen zu treffen. Sie spielen bei arbeitsmarktpolitischen Fragestellungen eine große Rolle und dienen als Gerüst für Aspekte der sozialen Sicherungssysteme wie der gesetzlichen Rentenversicherung.

Dem Prognosekonzept der Bevölkerungsvorausberechnung liegt ein deterministischer, stromorientierter Ansatz zugrunde. Ausgehend von einem vorgegebenen Bevölkerungsbestand im Basisjahr wird die Bevölkerung durch Addition der Geburten und Zuzüge sowie durch Subtraktion von Sterbefällen und Fortzügen von Periode zu Periode fortgeschrieben. Die berechneten Bevölkerungszahlen werden umso näher an den zukünftigen Ist-Werten liegen, je genauer die Annahmen eintreffen.

Da sich in den neuen Ländern seit 1990 gravierende Veränderungen im Wanderungs- und Geburtenverhalten und geringere bei der Lebenserwartung ergaben, nahmen die Forderungen aus den Bereichen Politik, Verwaltung und Wirtschaft nach einer Bevölkerungsvorausberechnung in tiefer regionaler Untergliederung zu. Als Planungs- wie Entscheidungsgrundlage genühten ausschließlich Landesergebnisse nicht mehr.

Im Auftrag des Ministeriums für Landesentwicklung und Verkehr erarbeitete das Statistische Landesamt nach Abstimmung mit dem Interministeriellen Arbeitskreis Raumordnung-Landesentwicklung-Finzen Bevölkerungsvorausberechnungen für die Kreisfreien Städte und Landkreise. Mit Kabinettsbeschluss wurde die **6. Regionalisierte Bevölkerungsvorausberechnung** zur Planungsgrundlage für alle Landesbehörden erklärt.

Ausgehend von der zurückliegenden Entwicklung wird unter Berücksichtigung sich abzeichnender Veränderungen auf die zukünftige Bevölkerung geschlossen. Dabei ist zu beachten, dass die Bevölkerungsentwicklung der jüngsten Vergangenheit vor allem in den neuen Ländern und hier differenziert von Kreis zu Kreis im Ergebnis des politischen Wandels äußerst diskontinuierlich verlaufen ist. Damit alle Ebenen von einer einheitlichen Planungsgrundlage ausgehen, wird das wahrscheinlichste Szenario als Annahme gewählt. Das Gesetz zur Kreisgebietsneuregelung sieht ab 01.07.2007 neben den 3 Kreisfreien Städten (Dessau und Roßlau fusionierten) noch 11 Landkreise vor. Diese zählen zwischen 83 und 232 Tausend Einwohner (Stand 31.12.2014).

Aufgrund der Berechnung nach Geschlecht und Altersjahren pro Basis- wie Prognosejahr wird jeder Kreis in je 202 Untermengen zerlegt. Da einzelne Altersjahre kleine Besetzungszahlen aufweisen, ist es notwendig, zufällige Erscheinungen bei der Bildung der Basiswerte auszuschließen. Für die Aufschlüsselung der Zu- und Fortzüge nach dem Alter diente der Mittelwert der letzten 3 Jahre, wohingegen die altersspezifischen Geburtenziffern geglättet wurden.

Die 1. Regionalprognose basierte auf dem Stand vom 31.12.1996 und wurde bis zum Jahr 2010 berechnet. Die 2. Regionalprognose setzte auf dem 31.12.1999 auf und reichte bis zum Jahr 2015, die 3. Regionalprognose auf dem 31.12.2002 bis zum Jahr 2020, die 4. Regionalprognose auf dem 31.12.2005 bis zum Jahr 2025 und die 5. Regionalprognose auf dem 31.12.2008 bis zum Jahr 2025. Die jetzt vorliegende **6. Regionalisierte Bevölkerungsvorausberechnung** setzt auf dem Bevölkerungsstand vom 31.12.2014 auf und wurde bis zum Jahr 2030 berechnet.

Durch Addition der 3 Kreisfreien Städte und 11 Landkreise wurden die Prognosewerte für das Land ermittelt.

Um den Umfang der Broschüre in Grenzen zu halten, wurden die Altersjahre zu 5er Gruppen sowie typischen Altersgruppen zusammengefasst.

Im Laufe des Jahres 2016 erfolgte eine Untersetzung der Bevölkerungsprognose auf Gemeindeebene in der Gebietsstruktur zum 31.12.2014.

Da die Berechnung des Prognosewertes auf mehrere Dezimalstellen erfolgt, aber nur ganzzahlig ausgewiesen wird, können bei den Summen Rundungsdifferenzen auftreten.

Nachdem zum Zeitpunkt der Veröffentlichung der Prognose der reale Bevölkerungsbestand des Jahres 2015 bekannt war, wurde in den Tabellen für das besagte Jahr anstelle des Prognosewertes der reale Bevölkerungsbestand ausgewiesen.

## Festlegungen und Annahmen für die 6. Regionalisierte Bevölkerungsvorausberechnung auf Kreisebene

Die **Annahmen und Vorausberechnungen** erfolgten für die **Bevölkerung insgesamt** und nicht getrennt nach Deutschen und Ausländern. **Ausgangsbasis** ist die nach Altersjahren und Geschlecht **fortgeschriebene Bevölkerungszahl am 31.12.2014**.

Aufgrund der signifikanten kreisspezifischen Unterschiede im Fruchtbarkeitsniveau wurden bei der Berechnung der **altersspezifischen Geburtenziffern** der Frauen je Altersjahrgang 15 bis 49 die Kreis- und nicht etwa die Landesverteilung zugrunde gelegt. Um Zufallsercheinungen auszuschließen, mussten diese aufgrund der ungleich geringeren Geburtenzahlen hierbei einer Flächenglättung unterzogen werden. Ausgehend von 1,50 Kindern je Frau im Jahr 2014 erfolgte eine schrittweise lineare Anpassung mit dem Ziel, bis 2020 im Landesdurchschnitt ein Fruchtbarkeitsniveau von 1,55 Kindern je Frau zu erreichen. Gleichzeitig erfolgte ein Anstieg des durchschnittlichen Gebäralters von 28,7 auf 29,5 Jahre bis zum Jahr 2030.

Die **altersspezifischen Sterbewahrscheinlichkeiten** wurden indes vom Statistischen Bundesamt berechnet. Gegenüber 2014 wurde eine Zunahme der durchschnittlichen Lebenserwartung Neugeborener bis zum Jahr 2030 um 2,6 Jahre (männlich) und 2,2 Jahre (weiblich) angenommen, womit sich die Schere der männlichen Übersterblichkeit weiter verringert.

Hinsichtlich der **Migration in und aus den anderen Bundesländern** wurden nachlassende Wanderungsverluste angenommen: von - 5 322 Personen im Basisjahr auf - 1 523 Personen bis 2020. Ursächlich hierfür sind abnehmende Fortzüge in die alten Bundesländer. Im Anschluss wurde bis zum Ende des Prognosezeitraums eine Konstanz der Zu- und Fortzüge unterstellt.

Bei den **Wanderungsverflechtungen innerhalb des Bundeslandes** wurde, bezogen auf das gesamte Bundesland, der Mittelwert der letzten drei Jahre angesetzt. Für die einzelnen Landkreise und Kreisfreien Städte war dieses Vorgehen jedoch nicht übertragbar. Dies galt insbesondere dann, wenn die betreffende Gebietseinheit in den letzten drei Jahren außerordentliche Wanderungsgewinne bzw. -verluste aufgewiesen hat, sodass insbesondere die Stadt-Umland-Wanderungen manuell angepasst werden mussten.

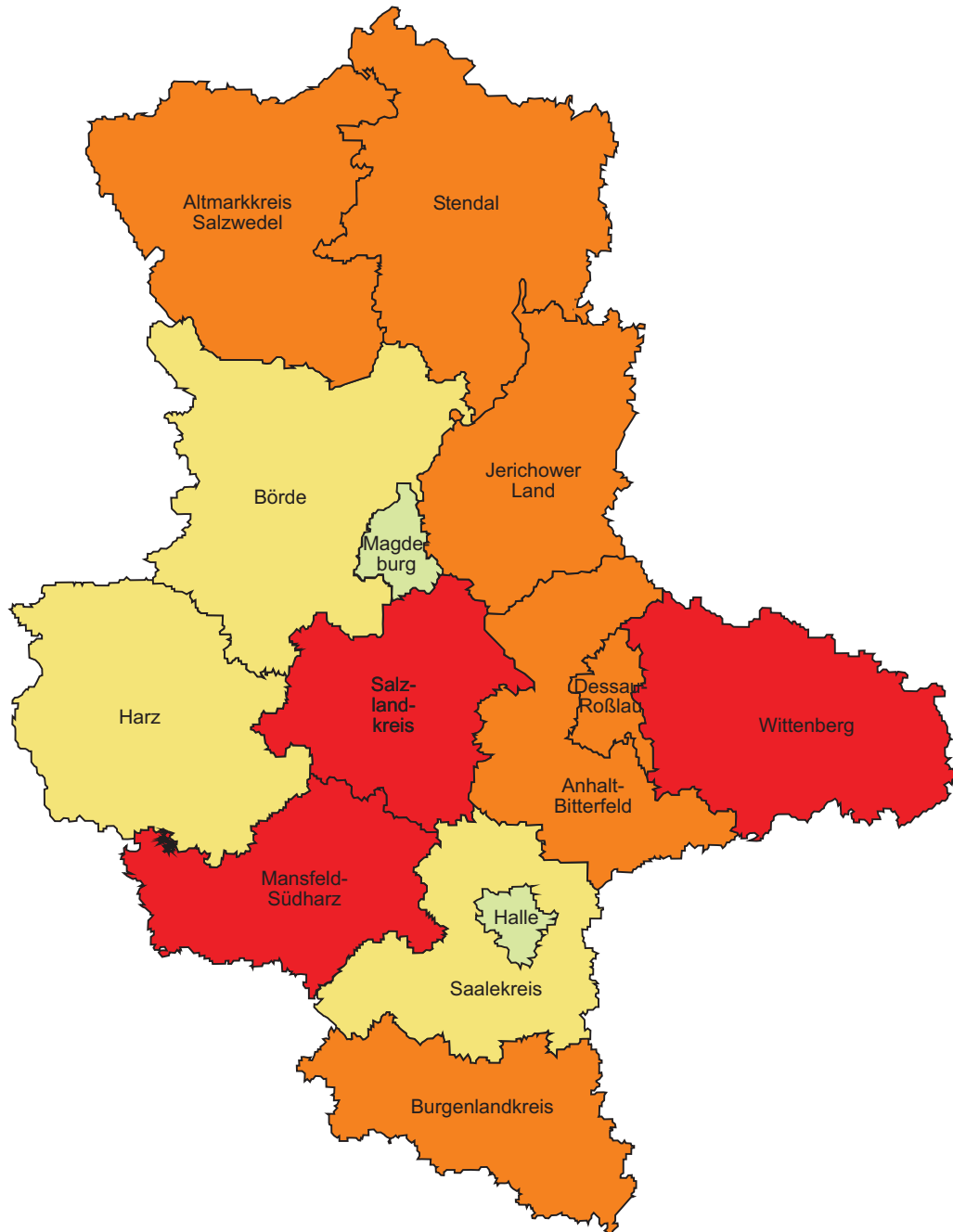
In der jüngeren Vergangenheit ist die Zahl der aus Bürgerkriegsländern wie Syrien stammenden Schutzsuchenden in Deutschland stark angestiegen. Das stellte die Prognose der **Auslandswanderung** gegenüber bisherigen Vorausberechnungen vor eine große Herausforderung. Aufgrund dessen wurde die Zahl der Schutzsuchenden gemäß dem Verteilungsschlüssel im Land Sachsen-Anhalt auf die einzelnen Landkreise und Kreisfreien Städte verteilt.

	2. Regionalprognose	3. Regionalprognose	4. Regionalprognose	5. Regionalprognose	6. Regionalprognose	Bevölkerung am 31.12
Basisjahr	1999	2002	2005	2008	2014	
Prognosejahr						
1999	2 648,7					2 648,7
2002	2 565,8	2 548,9				2 548,9
2005	2 489,4	2 456,4	2 469,7			2 469,7
2008	2 427,6	2 371,8	2 397,6	2 381,9		2 381,9
2010	2 395,2	2 320,0	2 350,4	2 328,5		2 335,0
2014	2 326,4	2 221,3	2 260,8	2 232,9	2 235,5	2 235,5
2015	2 306,9	2 195,8	2 238,3	2 209,2	2 245,5 <sup>1</sup>	2 245,5
2020		2 055,6	2 115,3	2 080,9	2 179,9	
2025			1 976,2	1 939,3	2 086,8	
2030					1 990,3	

<sup>1</sup> tatsächlicher Bevölkerungsbestand am 31.12.2015

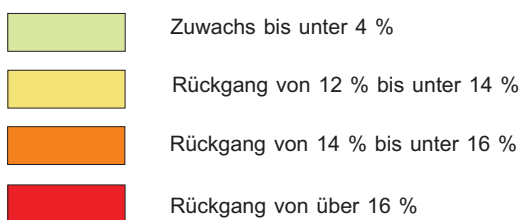


Voraussichtliche Bevölkerungsveränderung der Kreisfreien Städte und Landkreise  
Sachsen-Anhalts bis zum Jahr 2030



Bevölkerungsveränderung 2030 gegenüber 2014

Landesdurchschnitt -11,0 %



**Vorausberechnung der Bevölkerung Sachsen-Anhalts im erwerbsfähigen bzw. nichterwerbsfähigen Alter**

Jahr	Erwerbsfähiges Alter (20 bis unter 67 Jahre)	Nichterwerbsfähiges Alter <sup>1)</sup>	Davon	
			unter 20 Jahre	67 Jahre und mehr
Personen				
<b>Basisjahr 2014</b>	1 399 096	836 452	333 492	502 960
2015 <sup>2)</sup>	1 396 302	849 168	347 717	501 451
2016	1 381 486	853 018	348 570	504 448
2017	1 362 531	860 216	350 036	510 181
2018	1 342 703	867 163	351 219	515 944
2019	1 321 649	873 917	351 234	522 683
2020	1 300 754	879 138	350 022	529 115
2021	1 279 290	883 553	348 624	534 929
2022	1 257 062	888 065	347 088	540 977
2023	1 234 997	891 318	345 429	545 889
2024	1 213 624	892 810	342 789	550 021
2025	1 192 384	894 366	340 041	554 325
2026	1 169 460	897 748	337 255	560 493
2027	1 146 962	900 832	333 657	567 175
2028	1 124 547	903 966	329 343	574 622
2029	1 102 083	907 274	325 380	581 894
2030	1 079 679	910 645	321 144	589 500

**Vorausberechnung der Bevölkerung Sachsen-Anhalts sowie der Jugend- und Altenquote**

Jahr	Bevölkerung insgesamt	Quoten		
		Jugendquote <sup>3)</sup>	Altenquote <sup>4)</sup>	Gesamtquote <sup>5)</sup>
<b>Basisjahr 2014</b>	2 235 548	23,8	35,9	59,8
2015 <sup>2)</sup>	2 245 470	24,9	35,9	60,8
2016	2 234 503	25,2	36,5	61,7
2017	2 222 747	25,7	37,4	63,1
2018	2 209 866	26,2	38,4	64,6
2019	2 195 566	26,6	39,5	66,1
2020	2 179 892	26,9	40,7	67,6
2021	2 162 843	27,3	41,8	69,1
2022	2 145 127	27,6	43,0	70,6
2023	2 126 315	28,0	44,2	72,2
2024	2 106 434	28,2	45,3	73,6
2025	2 086 750	28,5	46,5	75,0
2026	2 067 209	28,8	47,9	76,8
2027	2 047 794	29,1	49,5	78,5
2028	2 028 513	29,3	51,1	80,4
2029	2 009 357	29,5	52,8	82,3
2030	1 990 324	29,7	54,6	84,3

1) Kinder und Jugendliche (unter 20 Jahre) sowie Personen im Rentenalter (67 Jahre und mehr)

2) tatsächlicher Bevölkerungsstand am 31.12.2015

3) Kinder und Jugendliche (unter 20 Jahre) bezogen auf 100 Personen im erwerbsfähigen Alter (20 bis unter 67 Jahre)

4) Personen im Rentenalter (67 Jahre und mehr) bezogen auf 100 Personen im erwerbsfähigen Alter (20 bis unter 67 Jahre)

5) Kinder und Jugendliche (unter 20 Jahre) sowie Personen im Rentenalter (67 Jahre und mehr) bezogen auf 100 Personen im erwerbsfähigen Alter (20 bis unter 67 Jahre)

**Bevölkerung Sachsen-Anhalts nach 5er Altersgruppen Basisjahr 2014**

Altersgruppe von ... bis unter ... Jahren	Bevölkerung Basisjahr 2014			Anteil der Bev. der jeweiligen Altersgr. an der Bev. insgesamt
	insgesamt	davon		
		männlich	weiblich	Personen
0 - 5	85 912	43 961	41 951	3,8
5 - 10	85 326	43 793	41 533	3,8
10 - 15	84 052	43 528	40 524	3,8
15 - 20	78 202	40 545	37 657	3,5
20 - 25	91 574	48 339	43 235	4,1
25 - 30	135 490	72 392	63 098	6,1
30 - 35	130 985	70 143	60 842	5,9
35 - 40	117 448	62 681	54 767	5,3
40 - 45	131 209	68 847	62 362	5,9
45 - 50	173 750	89 089	84 661	7,8
50 - 55	201 256	101 573	99 683	9,0
55 - 60	184 281	91 415	92 866	8,2
60 - 65	177 549	86 480	91 069	7,9
65 - 70	120 415	56 812	63 603	5,4
70 - 75	154 439	70 362	84 077	6,9
75 - 80	138 331	58 775	79 556	6,2
80 - 85	80 308	30 005	50 303	3,6
85 und mehr	65 021	17 057	47 964	2,9
<b>Insgesamt</b>	<b>2 235 548</b>	<b>1 095 797</b>	<b>1 139 751</b>	<b>100,0</b>

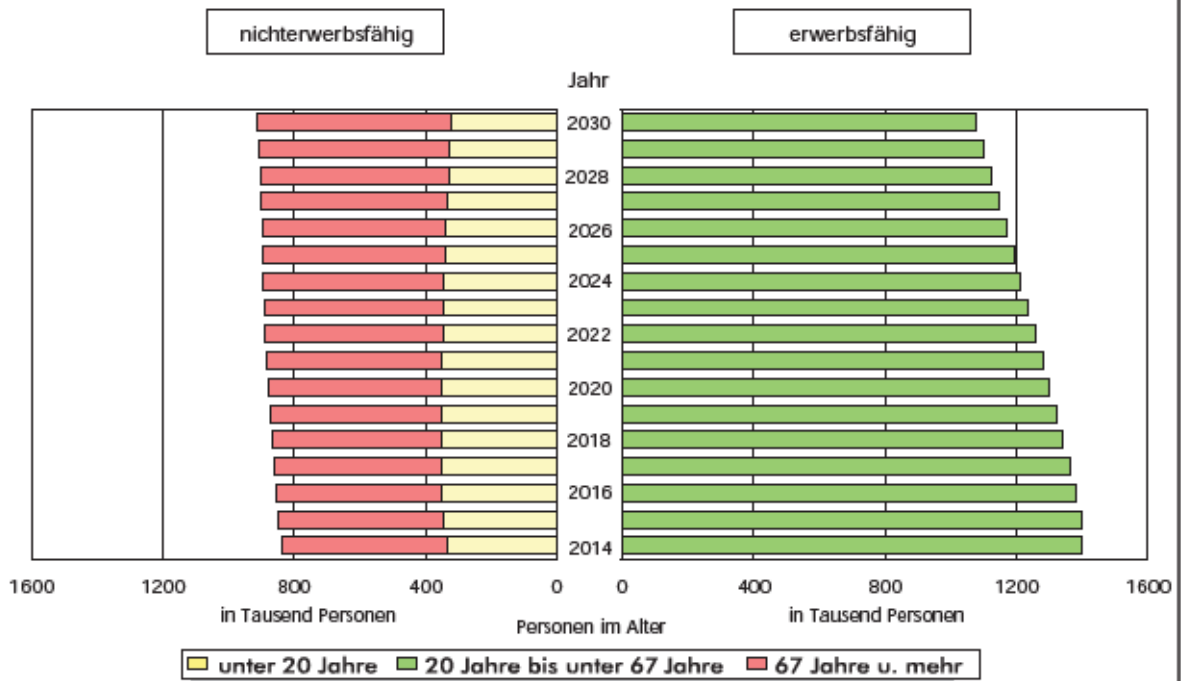
**Bevölkerung Sachsen-Anhalts nach 5er Altersgruppen Prognosejahr 2025**

Altersgruppe von ... bis unter ... Jahren	Bevölkerung Prognosejahr 2025			Anteil der Bev. der jeweiligen Altersgr. an der Bev. insgesamt
	insgesamt	davon		
		männlich	weiblich	Personen
0 - 5	73 685	37 839	35 846	3,5
5 - 10	84 791	43 329	41 462	4,1
10 - 15	91 199	46 220	44 979	4,4
15 - 20	90 365	46 307	44 059	4,3
20 - 25	92 542	48 173	44 369	4,4
25 - 30	89 606	49 014	40 591	4,3
30 - 35	79 315	42 982	36 333	3,8
35 - 40	136 697	72 677	64 019	6,6
40 - 45	133 737	71 176	62 561	6,4
45 - 50	123 526	65 778	57 748	5,9
50 - 55	118 766	62 363	56 403	5,7
55 - 60	159 738	81 000	78 738	7,7
60 - 65	186 741	91 924	94 817	8,9
65 - 70	169 533	81 222	88 311	8,1
70 - 75	156 420	72 523	83 897	7,5
75 - 80	106 216	46 591	59 625	5,1
80 - 85	90 744	36 367	54 377	4,3
85 und mehr	103 130	34 377	68 753	4,9
<b>Insgesamt</b>	<b>2 086 750</b>	<b>1 029 862</b>	<b>1 056 887</b>	<b>100,0</b>

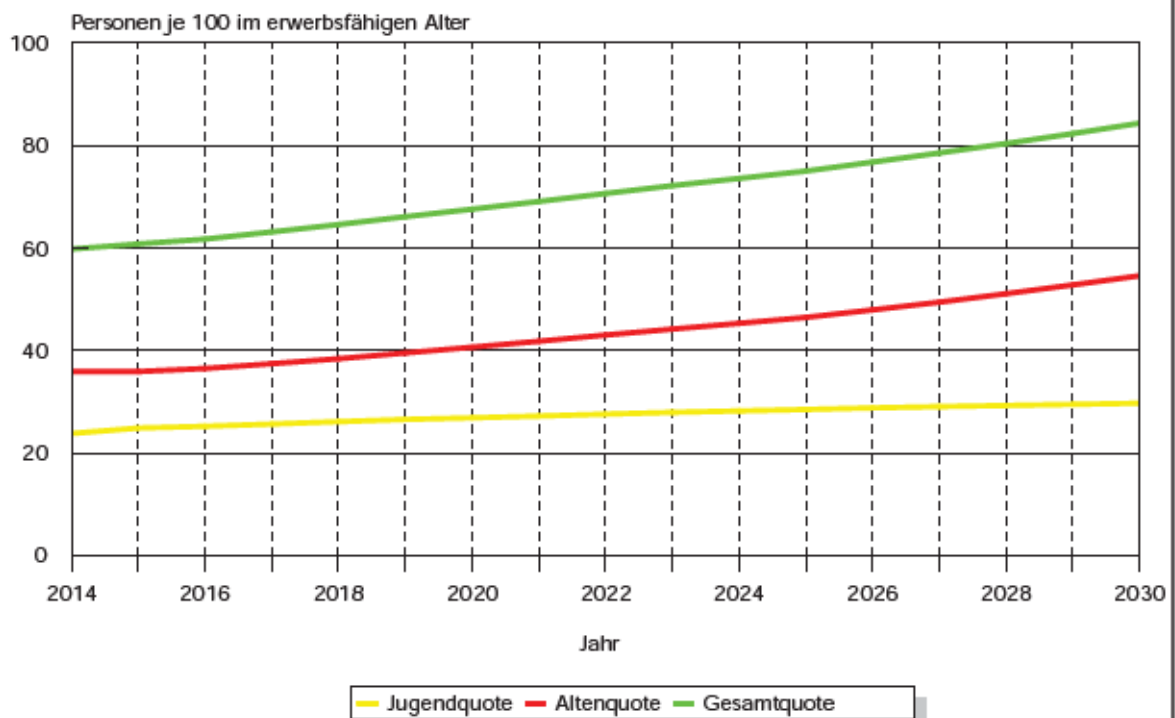
**Bevölkerung Sachsen-Anhalts nach 5er Altersgruppen Prognosejahr 2030**

Altersgruppe von ... bis unter ... Jahren	Bevölkerung Basisjahr 2030			Anteil der Bev. der jeweiligen Altersgr. an der Bev. insgesamt
	insgesamt	davon		
		männlich	weiblich	Personen
0 - 5	67 743	34 766	32 977	3,4
5 - 10	75 326	38 579	36 747	3,8
10 - 15	85 605	43 744	41 861	4,3
15 - 20	92 471	47 056	45 415	4,6
20 - 25	96 031	49 604	46 427	4,8
25 - 30	86 804	45 088	41 716	4,4
30 - 35	86 787	46 486	40 301	4,4
35 - 40	79 237	42 345	36 893	4,0
40 - 45	136 282	72 151	64 131	6,8
45 - 50	132 510	70 301	62 209	6,7
50 - 55	121 647	64 506	57 141	6,1
55 - 60	115 940	60 447	55 493	5,8
60 - 65	154 452	77 329	77 122	7,8
65 - 70	178 016	85 996	92 020	8,9
70 - 75	157 372	73 347	84 025	7,9
75 - 80	137 501	61 046	76 456	6,9
80 - 85	84 351	34 516	49 835	4,2
85 und mehr	102 249	34 265	67 983	5,1
<b>Insgesamt</b>	<b>1 990 324</b>	<b>981 573</b>	<b>1 008 751</b>	<b>100,0</b>

Vorausberechnung der Bevölkerung im erwerbsfähigen und nichterwerbsfähigen Alter



Jugend- und Altenquote Sachsen-Anhalts von 2014 bis 2030



## Regionale Entwicklung der Bevölkerung von 2014 bis 2030

Kreisfreie Stadt/Landkreis Land	Lfd. Nr.	Basisjahr 31.12. 2014	Bev. am 31.12. 2015	Voraussichtlicher Bevölkerungsstand am 31.12. ...					
				2016	2017	2018	2019	2020	2021
Dessau-Roßlau, Stadt	1	83 061	82 919	82 716	82 118	81 473	80 769	80 009	79 191
Halle (Saale), Stadt	2	232 470	236 991	236 892	237 932	238 844	239 594	240 182	240 569
Magdeburg, Stadt	3	232 306	235 723	237 137	238 373	239 474	240 405	241 164	241 722
Altmarkkreis Salzwedel	4	86 071	86 164	85 551	84 878	84 174	83 428	82 641	81 808
Anhalt-Bitterfeld	5	165 076	164 817	164 376	163 186	161 909	160 523	159 029	157 432
Börde	6	172 829	173 473	172 327	171 211	170 006	168 688	167 262	165 745
Burgenlandkreis	7	184 055	184 081	183 038	181 615	180 108	178 491	176 770	174 942
Harz	8	219 618	221 366	218 827	217 320	215 700	213 940	212 047	210 029
Jerichower Land	9	91 359	91 693	90 879	90 169	89 407	88 584	87 704	86 774
Mansfeld-Südharz	10	142 054	141 408	140 251	138 651	136 993	135 261	133 457	131 589
Saalekreis	11	186 510	186 431	186 185	185 058	183 823	182 458	180 970	179 372
Salzlandkreis	12	196 750	196 695	194 843	192 903	190 870	188 717	186 451	184 093
Stendal	13	114 668	115 262	113 798	112 815	111 793	110 718	109 592	108 411
Wittenberg	14	128 721	128 447	127 683	126 519	125 293	123 990	122 612	121 164
<b>Sachsen-Anhalt</b>	<b>15</b>	<b>2 235 548</b>	<b>2 245 470</b>	<b>2 234 503</b>	<b>2 222 747</b>	<b>2 209 866</b>	<b>2 195 566</b>	<b>2 179 892</b>	<b>2 162 843</b>

### Noch: Regionale Entwicklung der Bevölkerung von 2014 bis 2030

Voraussichtlicher Bevölkerungsstand am 31.12. ...									Lfd. Nr.
2022	2023	2024	2025	2026	2027	2028	2029	2030	
78 339	77 441	76 496	75 553	74 610	73 665	72 719	71 772	70 825	1
240 821	240 887	240 765	240 582	240 329	240 001	239 596	239 113	238 551	2
242 142	242 372	242 408	242 376	242 269	242 083	241 819	241 477	241 056	3
80 957	80 074	79 160	78 265	77 387	76 525	75 679	74 851	74 039	4
155 785	154 059	152 257	150 476	148 715	146 972	145 249	143 543	141 854	5
164 193	162 573	160 888	159 236	157 611	156 012	154 440	152 895	151 375	6
173 068	171 112	169 077	167 068	165 081	163 112	161 162	159 228	157 308	7
207 957	205 789	203 528	201 298	199 092	196 907	194 743	192 596	190 465	8
85 825	84 841	83 822	82 823	81 842	80 879	79 937	79 014	78 112	9
129 705	127 779	125 812	123 887	122 001	120 154	118 348	116 582	114 858	10
177 724	175 992	174 177	172 389	170 621	168 874	167 149	165 445	163 762	11
181 708	179 261	176 756	174 306	171 905	169 554	167 253	165 003	162 804	12
107 213	105 975	104 700	103 452	102 230	101 034	99 864	98 721	97 605	13
119 688	118 161	116 586	115 038	113 516	112 021	110 554	109 117	107 709	14
<b>2 145 127</b>	<b>2 126 315</b>	<b>2 106 434</b>	<b>2 086 750</b>	<b>2 067 209</b>	<b>2 047 794</b>	<b>2 028 513</b>	<b>2 009 357</b>	<b>1 990 324</b>	<b>15</b>

## Regionale Bevölkerungsvorausberechnung bis 2025 nach Einflussgrößen

Kreisfreie Stadt Landkreis Land	Bevölkerung insgesamt		Voraussichtliche Bevölkerungsentwicklung 2025 zu 2014		Anteil am Bevölkerungsrückgang	
	Basisjahr 2014	Prognosejahr 2025	absolut	in %	Geburten-defizit	Wanderungs-saldo
Dessau-Roßlau, Stadt	83 061	75 553	- 7 508	- 9,0	100,0	-
Halle (Saale), Stadt	232 470	240 582	8 112	3,5	x	x
Magdeburg, Stadt	232 306	242 376	10 070	4,3	x	x
Altmarkkreis Salzwedel	86 071	78 265	- 7 806	- 9,1	79,4	20,6
Anhalt-Bitterfeld	165 076	150 476	- 14 600	- 8,8	100,0	-
Börde	172 829	159 236	- 13 593	- 7,9	94,8	5,2
Burgenlandkreis	184 055	167 068	- 16 987	- 9,2	100,0	-
Harz	219 618	201 298	- 18 320	- 8,3	100,0	-
Jerichower Land	91 359	82 823	- 8 536	- 9,3	100,0	-
Mansfeld-Südharz	142 054	123 887	- 18 167	- 12,8	84,6	15,4
Saalekreis	186 510	172 389	- 14 121	- 7,6	100,0	-
Salzlandkreis	196 750	174 306	- 22 444	- 11,4	87,6	12,4
Stendal	114 668	103 452	- 11 216	- 9,8	87,2	12,8
Wittenberg	128 721	115 038	- 13 683	- 10,6	99,2	0,8
<b>Sachsen-Anhalt</b>	<b>2 235 548</b>	<b>2 086 750</b>	<b>- 148 798</b>	<b>- 6,7</b>	<b>100,0</b>	<b>-</b>

## Noch: Regionale Bevölkerungsvorausberechnung bis 2025 nach Einflussgrößen

Kreisfreie Stadt Landkreis Land	Voraussichtliche Bevölkerungsbewegung vom 01.01.2015 bis 31.12.2025					
	Lebend-geborene	Gestorbene	Geburten-defizit	Zuzüge	Fortzüge	Wanderungs-saldo
Dessau-Roßlau, Stadt	5 574	15 476	- 9 902	33 175	30 781	2 394
Halle (Saale), Stadt	25 160	34 879	- 9 719	129 924	112 093	17 832
Magdeburg, Stadt	24 693	35 004	- 10 311	128 546	108 164	20 382
Altmarkkreis Salzwedel	6 681	12 882	- 6 201	41 791	43 396	- 1 605
Anhalt-Bitterfeld	11 234	27 396	- 16 162	78 492	76 931	1 562
Börde	12 187	25 071	- 12 885	85 220	85 929	- 709
Burgenlandkreis	12 903	31 307	- 18 404	90 356	88 938	1 417
Harz	15 002	37 411	- 22 409	124 208	120 119	4 090
Jerichower Land	6 063	14 781	- 8 718	46 425	46 243	182
Mansfeld-Südharz	8 920	24 285	- 15 365	67 833	70 635	- 2 803
Saalekreis	12 699	28 238	- 15 538	100 319	98 903	1 417
Salzlandkreis	13 111	32 763	- 19 652	91 242	94 035	- 2 793
Stendal	8 081	17 866	- 9 785	58 062	59 493	- 1 431
Wittenberg	8 079	21 659	- 13 580	56 857	56 960	- 103
<b>Sachsen-Anhalt</b>	<b>170 387</b>	<b>359 018</b>	<b>- 188 631</b>	<b>1 132 450</b>	<b>1 092 618</b>	<b>39 832</b>



## Regionale Bevölkerungsvorausberechnung bis 2030 nach Einflussgrößen

Kreisfreie Stadt Landkreis Land	Bevölkerung insgesamt		Voraussichtliche Bevölkerungsentwicklung 2030 zu 2014		Anteil am Bevölkerungsrückgang	
	Basisjahr 2014	Prognosejahr 2030	absolut	in %	Geburten-defizit	Wanderungs-saldo
Dessau-Roßlau, Stadt	83 061	70 825	- 12 236	- 14,7	100,0	-
Halle (Saale), Stadt	232 470	238 551	6 081	2,6	x	x
Magdeburg, Stadt	232 306	241 056	8 750	3,8	x	x
Altmarkkreis Salzwedel	86 071	74 039	- 12 032	- 14,0	81,0	19,0
Anhalt-Bitterfeld	165 076	141 854	- 23 222	- 14,1	100,0	-
Börde	172 829	151 375	- 21 454	- 12,4	94,3	5,7
Burgenlandkreis	184 055	157 308	- 26 747	- 14,5	100,0	-
Harz	219 618	190 465	- 29 153	- 13,3	100,0	-
Jerichower Land	91 359	78 112	- 13 247	- 14,5	100,0	-
Mansfeld-Südharz	142 054	114 858	- 27 196	- 19,1	84,5	15,5
Saalekreis	186 510	163 762	- 22 748	- 12,2	100,0	-
Salzlandkreis	196 750	162 804	- 33 946	- 17,3	87,5	12,5
Stendal	114 668	97 605	- 17 063	- 14,9	89,2	10,8
Wittenberg	128 721	107 709	- 21 012	- 16,3	97,6	2,4
<b>Sachsen-Anhalt</b>	<b>2 235 548</b>	<b>1 990 324</b>	<b>- 245 224</b>	<b>- 11,0</b>	<b>100,0</b>	<b>-</b>

## Noch: Regionale Bevölkerungsvorausberechnung bis 2030 nach Einflussgrößen

Kreisfreie Stadt Landkreis Land	Voraussichtliche Bevölkerungsbewegung vom 01.01.2015 bis 31.12.2030					
	Lebend-geborene	Gestorbene	Geburten-defizit	Zuzüge	Fortzüge	Wanderungs-saldo
Dessau-Roßlau, Stadt	7 686	22 545	- 14 859	46 891	44 268	2 623
Halle (Saale), Stadt	36 036	50 973	- 14 937	181 811	160 794	21 017
Magdeburg, Stadt	35 246	51 098	- 15 852	180 264	155 662	24 602
Altmarkkreis Salzwedel	9 006	18 750	- 9 744	59 449	61 737	- 2 288
Anhalt-Bitterfeld	15 459	39 857	- 24 398	111 730	110 555	1 176
Börde	16 502	36 728	- 20 226	121 739	122 967	- 1 228
Burgenlandkreis	17 795	45 069	- 27 274	128 426	127 899	528
Harz	20 792	54 729	- 33 937	176 319	171 534	4 784
Jerichower Land	8 312	21 683	- 13 371	66 589	66 465	124
Mansfeld-Südharz	12 103	35 089	- 22 986	96 907	101 117	- 4 210
Saalekreis	17 510	41 229	- 23 719	143 430	142 459	971
Salzlandkreis	17 888	47 591	- 29 703	130 242	134 485	- 4 243
Stendal	10 989	26 216	- 15 226	83 313	85 149	- 1 837
Wittenberg	11 053	31 570	- 20 517	81 477	81 971	- 495
<b>Sachsen-Anhalt</b>	<b>236 378</b>	<b>523 125</b>	<b>- 286 748</b>	<b>1 608 586</b>	<b>1 567 062</b>	<b>41 523</b>

## Regionale Vorausberechnung der Jugend- und Altenquote bei einem Renteneintrittsalter von 65 Jahren

Kreisfreie Stadt Landkreis Land	Basisjahr 2014					
	Kinder und Jugendliche (0 - unter 20)	Personen im erwerbsf. Alter (20 - unter 65)	Personen im Rentenalter (65 und mehr)	Quoten		
				Jugend- quote <sup>1)</sup>	Alten- quote <sup>2)</sup>	Gesamt- quote <sup>3)</sup>
Dessau-Roßlau, Stadt	11 118	47 421	24 522	23,4	51,7	75,2
Halle (Saale), Stadt	36 494	140 778	55 198	25,9	39,2	65,1
Magdeburg, Stadt	35 264	141 525	55 517	24,9	39,2	64,1
Altmarkkreis Salzwedel	14 122	52 584	19 365	26,9	36,8	63,7
Anhalt-Bitterfeld	23 382	99 052	42 642	23,6	43,1	66,7
Börde	27 500	107 660	37 669	25,5	35,0	60,5
Burgenlandkreis	26 187	109 321	48 547	24,0	44,4	68,4
Harz	32 157	129 999	57 462	24,7	44,2	68,9
Jerichower Land	13 857	55 603	21 899	24,9	39,4	64,3
Mansfeld-Südharz	19 988	83 354	38 712	24,0	46,4	70,4
Saalekreis	28 650	113 481	44 379	25,2	39,1	64,4
Salzlandkreis	28 530	116 539	51 681	24,5	44,3	68,8
Stendal	17 937	69 793	26 938	25,7	38,6	64,3
Wittenberg	18 306	76 432	33 983	24,0	44,5	68,4
<b>Sachsen-Anhalt</b>	<b>333 492</b>	<b>1 343 542</b>	<b>558 514</b>	<b>24,8</b>	<b>41,6</b>	<b>66,4</b>

## Noch: Regionale Vorausberechnung der Jugend- und Altenquote bei einem Renteneintrittsalter von 67 Jahren

Kreisfreie Stadt Landkreis Land	Basisjahr 2014					
	Kinder und Jugendliche (0 - unter 20)	Personen im erwerbsf. Alter (20 - unter 67)	Personen im Rentenalter (67 und mehr)	Quoten		
				Jugend- quote <sup>1)</sup>	Alten- quote <sup>2)</sup>	Gesamt- quote <sup>3)</sup>
Dessau-Roßlau, Stadt	11 118	49 629	22 314	22,4	45,0	67,4
Halle (Saale), Stadt	36 494	146 183	49 793	25,0	34,1	59,0
Magdeburg, Stadt	35 264	146 762	50 280	24,0	34,3	58,3
Altmarkkreis Salzwedel	14 122	54 569	17 380	25,9	31,8	57,7
Anhalt-Bitterfeld	23 382	103 149	38 545	22,7	37,4	60,0
Börde	27 500	111 921	33 408	24,6	29,8	54,4
Burgenlandkreis	26 187	113 890	43 978	23,0	38,6	61,6
Harz	32 157	135 829	51 632	23,7	38,0	61,7
Jerichower Land	13 857	57 803	19 699	24,0	34,1	58,1
Mansfeld-Südharz	19 988	87 182	34 884	22,9	40,0	62,9
Saalekreis	28 650	118 423	39 437	24,2	33,3	57,5
Salzlandkreis	28 530	121 613	46 607	23,5	38,3	61,8
Stendal	17 937	72 501	24 230	24,7	33,4	58,2
Wittenberg	18 306	79 642	30 773	23,0	38,6	61,6
<b>Sachsen-Anhalt</b>	<b>333 492</b>	<b>1 399 096</b>	<b>502 960</b>	<b>23,8</b>	<b>35,9</b>	<b>59,8</b>

1) Kinder und Jugendliche (unter 20 Jahre) bezogen auf 100 Personen im erwerbsfähigen Alter (20 bis unter 65 bzw. 20 bis unter 67 Jahre)

2) Personen im Rentenalter (65 bzw. 67 Jahre und mehr) bezogen auf 100 Personen im erwerbsfähigen Alter (20 bis unter 65 bzw. 20 bis unter 67 Jahre)

3) Kinder und Jugendliche (unter 20 Jahre) sowie Personen im Rentenalter (65 bzw. 67 Jahre und mehr) bezogen auf 100 Personen im erwerbsfähigen Alter (20 bis unter 65 bzw. 20 bis unter 67 Jahre)

**Regionale Vorausberechnung der Jugend- und Altenquote bei einem Renteneintrittsalter von 65 Jahren**

Kreisfreie Stadt Landkreis Land	Prognosejahr 2030					
	Kinder und Jugendliche (0 - unter 20)	Personen im erwerbsf. Alter (20 - unter 65)	Personen im Rentenalter (65 und mehr)	Quoten		
				Jugend- quote <sup>1)</sup>	Alten- quote <sup>2)</sup>	Gesamt- quote <sup>3)</sup>
Dessau-Roßlau, Stadt	10 228	34 672	25 924	29,5	74,8	104,3
Halle (Saale), Stadt	43 911	135 574	59 065	32,4	43,6	76,0
Magdeburg, Stadt	42 567	137 395	61 094	31,0	44,5	75,4
Altmarkkreis Salzwedel	12 911	35 637	25 491	36,2	71,5	107,8
Anhalt-Bitterfeld	21 297	70 155	50 402	30,4	71,8	102,2
Börde	23 941	76 636	50 798	31,2	66,3	97,5
Burgenlandkreis	24 733	77 391	55 185	32,0	71,3	103,3
Harz	28 697	92 283	69 485	31,1	75,3	106,4
Jerichower Land	12 304	37 398	28 410	32,9	76,0	108,9
Mansfeld-Südharz	17 093	54 287	43 478	31,5	80,1	111,6
Saalekreis	26 646	82 316	54 801	32,4	66,6	98,9
Salzlandkreis	25 252	78 065	59 486	32,3	76,2	108,5
Stendal	15 695	46 366	35 544	33,9	76,7	110,5
Wittenberg	15 869	51 515	40 325	30,8	78,3	109,1
<b>Sachsen-Anhalt</b>	<b>321 144</b>	<b>1 009 691</b>	<b>659 489</b>	<b>31,8</b>	<b>65,3</b>	<b>97,1</b>

**Noch: Regionale Vorausberechnung der Jugend- und Altenquote bei einem Renteneintrittsalter von 67 Jahren**

Kreisfreie Stadt Landkreis Land	Prognosejahr 2030					
	Kinder und Jugendliche (0 - unter 20)	Personen im erwerbsf. Alter (20 - unter 67)	Personen im Rentenalter (67 und mehr)	Quoten		
				Jugend- quote <sup>1)</sup>	Alten- quote <sup>2)</sup>	Gesamt- quote <sup>3)</sup>
Dessau-Roßlau, Stadt	10 228	37 290	23 307	27,4	62,5	89,9
Halle (Saale), Stadt	43 911	141 475	53 164	31,0	37,6	68,6
Magdeburg, Stadt	42 567	143 829	54 660	29,6	38,0	67,6
Altmarkkreis Salzwedel	12 911	38 516	22 612	33,5	58,7	92,2
Anhalt-Bitterfeld	21 297	75 424	45 134	28,2	59,8	88,1
Börde	23 941	82 185	45 249	29,1	55,1	84,2
Burgenlandkreis	24 733	83 346	49 230	29,7	59,1	88,7
Harz	28 697	99 451	62 317	28,9	62,7	91,5
Jerichower Land	12 304	40 489	25 319	30,4	62,5	92,9
Mansfeld-Südharz	17 093	58 814	38 951	29,1	66,2	95,3
Saalekreis	26 646	88 425	48 692	30,1	55,1	85,2
Salzlandkreis	25 252	84 342	53 210	29,9	63,1	93,0
Stendal	15 695	50 278	31 632	31,2	62,9	94,1
Wittenberg	15 869	55 816	36 025	28,4	64,5	93,0
<b>Sachsen-Anhalt</b>	<b>321 144</b>	<b>1 079 679</b>	<b>589 500</b>	<b>29,7</b>	<b>54,6</b>	<b>84,3</b>

1) Kinder und Jugendliche (unter 20 Jahre) bezogen auf 100 Personen im erwerbsfähigen Alter (20 bis unter 65 bzw. 20 bis unter 67 Jahre)

2) Personen im Rentenalter (65 bzw. 67 Jahre und mehr) bezogen auf 100 Personen im erwerbsfähigen Alter (20 bis unter 65 bzw. 20 bis unter 67 Jahre)

3) Kinder und Jugendliche (unter 20 Jahre) sowie Personen im Rentenalter (65 bzw. 67 Jahre und mehr) bezogen auf 100 Personen im erwerbsfähigen Alter (20 bis unter 65 bzw. 20 bis unter 67 Jahre)

**Regionale Bevölkerungsvorausberechnung 2014 bis 2030 nach 5er Altersgruppen und Geschlecht  
Sachsen-Anhalt**

Altersgruppe von ... bis unter ... Jahren	Lfd. Nr.	Basisjahr 31.12. 2014	31.12.2015	Voraussichtlicher Bevölkerungsstand am 31.12. ...					
				2016	2017	2018	2019	2020	2021
<b>Personen insgesamt</b>									
0 - 5	1	85 912	88 593	87 887	87 403	86 453	84 891	83 345	81 575
5 - 10	2	85 326	88 171	88 805	89 613	89 821	90 554	90 525	90 396
10 - 15	3	84 052	85 171	84 487	85 371	87 260	88 210	89 303	90 200
15 - 20	4	78 202	85 782	87 391	87 649	87 686	87 578	86 850	86 454
20 - 25	5	91 574	84 675	84 668	86 629	89 389	92 672	95 508	96 105
25 - 30	6	135 490	137 810	129 922	118 462	105 462	93 273	82 361	81 064
30 - 35	7	130 985	132 873	134 426	136 049	137 512	137 757	137 156	128 247
35 - 40	8	117 448	124 774	129 096	131 365	132 868	134 174	134 379	134 974
40 - 45	9	131 209	121 989	113 357	112 111	115 141	119 190	124 892	129 092
45 - 50	10	173 750	167 130	161 126	152 130	141 468	130 878	120 938	112 320
50 - 55	11	201 256	199 156	193 923	187 382	178 947	171 101	163 963	158 304
55 - 60	12	184 281	185 607	188 691	192 299	196 004	196 058	193 683	188 743
60 - 65	13	177 549	179 117	179 359	177 577	176 173	177 228	178 469	181 566
65 - 70	14	120 415	132 157	144 988	154 442	163 388	167 807	169 452	169 770
70 - 75	15	154 439	136 847	120 264	114 711	109 904	110 405	121 557	133 343
75 - 80	16	138 331	144 194	147 741	144 781	140 345	132 690	117 513	103 515
80 - 85	17	80 308	84 232	88 970	94 178	100 521	105 948	110 717	113 823
85 und mehr	18	65 021	67 192	69 403	70 594	71 524	75 149	79 282	83 352
<b>Insgesamt</b>	<b>19</b>	<b>2 235 548</b>	<b>2 245 470</b>	<b>2 234 503</b>	<b>2 222 747</b>	<b>2 209 866</b>	<b>2 195 566</b>	<b>2 179 892</b>	<b>2 162 843</b>
<b>Männliche Personen</b>									
0 - 5	20	43 961	45 484	44 843	44 675	44 263	43 446	42 683	41 815
5 - 10	21	43 793	45 433	45 346	45 519	45 485	45 817	45 876	45 781
10 - 15	22	43 528	44 080	43 593	43 902	44 767	45 123	45 646	45 935
15 - 20	23	40 545	45 702	46 347	46 064	45 992	45 703	44 953	44 757
20 - 25	24	48 339	45 689	46 670	48 089	49 362	51 043	52 182	51 870
25 - 30	25	72 392	74 465	70 467	64 563	57 774	51 362	45 608	45 237
30 - 35	26	70 143	71 401	72 243	72 906	73 570	73 788	73 580	68 755
35 - 40	27	62 681	66 753	69 318	70 582	71 424	71 855	71 854	71 963
40 - 45	28	68 847	64 633	60 175	59 690	61 350	63 745	66 749	69 044
45 - 50	29	89 089	86 069	83 398	79 122	73 923	68 613	63 829	59 401
50 - 55	30	101 573	100 561	97 986	94 956	90 891	87 261	83 885	81 445
55 - 60	31	91 415	92 168	94 097	95 917	97 841	97 959	96 707	94 406
60 - 65	32	86 480	87 448	87 458	86 574	86 157	86 532	87 243	89 171
65 - 70	33	56 812	62 571	68 567	73 186	77 430	79 938	80 914	81 011
70 - 75	34	70 362	62 220	54 710	52 308	50 164	50 460	55 790	61 141
75 - 80	35	58 775	61 887	63 741	62 495	60 755	57 475	50 824	44 809
80 - 85	36	30 005	31 880	34 049	36 319	39 085	41 636	43 945	45 494
85 und mehr	37	17 057	18 245	19 433	20 329	21 005	22 638	24 433	26 179
<b>Insgesamt</b>	<b>38</b>	<b>1 095 797</b>	<b>1 106 689</b>	<b>1 102 439</b>	<b>1 097 196</b>	<b>1 091 237</b>	<b>1 084 394</b>	<b>1 076 700</b>	<b>1 068 213</b>
<b>Weibliche Personen</b>									
0 - 5	39	41 951	43 109	43 044	42 728	42 191	41 446	40 662	39 760
5 - 10	40	41 533	42 738	43 459	44 093	44 335	44 737	44 649	44 615
10 - 15	41	40 524	41 091	40 895	41 469	42 493	43 087	43 657	44 265
15 - 20	42	37 657	40 080	41 045	41 585	41 694	41 876	41 897	41 697
20 - 25	43	43 235	38 986	37 998	38 540	40 028	41 628	43 326	44 235
25 - 30	44	63 098	63 345	59 455	53 899	47 688	41 911	36 753	35 827
30 - 35	45	60 842	61 472	62 183	63 143	63 942	63 969	63 576	59 493
35 - 40	46	54 767	58 021	59 779	60 783	61 444	62 319	62 525	63 010
40 - 45	47	62 362	57 356	53 182	52 421	53 791	55 445	58 143	60 048
45 - 50	48	84 661	81 061	77 728	73 009	67 545	62 265	57 109	52 919
50 - 55	49	99 683	98 595	95 937	92 427	88 057	83 840	80 078	76 859
55 - 60	50	92 866	93 439	94 594	96 382	98 164	98 099	96 976	94 337
60 - 65	51	91 069	91 669	91 902	91 004	90 016	90 696	91 226	92 394
65 - 70	52	63 603	69 586	76 420	81 256	85 958	87 870	88 539	88 760
70 - 75	53	84 077	74 627	65 554	62 403	59 740	59 945	65 768	72 202
75 - 80	54	79 556	82 307	83 999	82 286	79 591	75 215	66 690	58 705
80 - 85	55	50 303	52 352	54 921	57 859	61 436	64 313	66 772	68 329
85 und mehr	56	47 964	48 947	49 970	50 265	50 519	52 511	54 848	57 173
<b>Insgesamt</b>	<b>57</b>	<b>1 139 751</b>	<b>1 138 781</b>	<b>1 132 064</b>	<b>1 125 551</b>	<b>1 118 629</b>	<b>1 111 172</b>	<b>1 103 192</b>	<b>1 094 630</b>

**Noch: Regionale Bevölkerungsvorausberechnung 2014 bis 2030 nach 5er Altersgruppen und Geschlecht  
Sachsen-Anhalt**

Voraussichtlicher Bevölkerungsstand am 31.12. ...									Lfd. Nr.
2022	2023	2024	2025	2026	2027	2028	2029	2030	
<b>Personen insgesamt</b>									
79 681	77 678	75 625	73 685	71 982	70 539	69 361	68 431	67 743	1
89 573	88 303	86 475	84 791	82 967	81 048	79 096	77 172	75 326	2
90 777	90 772	91 325	91 199	91 036	90 201	88 966	87 226	85 605	3
87 058	88 677	89 363	90 365	91 269	91 870	91 920	92 551	92 471	4
95 435	94 598	93 716	92 542	91 931	92 430	94 093	94 948	96 031	5
82 430	84 544	87 191	89 606	90 008	89 227	88 460	87 822	86 804	6
116 421	103 036	90 467	79 315	77 914	79 217	81 395	84 238	86 787	7
136 298	137 466	137 451	136 697	127 748	115 927	102 636	90 249	79 237	8
131 161	132 476	133 617	133 737	134 314	135 640	136 858	136 952	136 282	9
111 037	113 970	117 910	123 526	127 688	129 752	131 103	132 319	132 510	10
149 461	138 961	128 533	118 766	110 343	109 138	112 093	116 050	121 647	11
182 421	174 252	166 647	159 738	154 282	145 702	135 511	125 407	115 940	12
185 144	188 804	188 942	186 741	182 069	176 054	168 270	161 030	154 452	13
168 235	167 041	168 202	169 533	172 604	176 131	179 736	179 991	178 016	14
142 210	150 563	154 743	156 420	156 865	155 605	154 656	155 934	157 372	15
99 010	95 232	96 207	106 216	116 662	124 613	132 034	135 818	137 501	16
111 464	108 087	102 426	90 744	80 145	77 034	74 593	76 072	84 351	17
87 311	91 854	97 591	103 130	107 383	107 667	107 732	107 146	102 249	18
<b>2 145 127</b>	<b>2 126 315</b>	<b>2 106 434</b>	<b>2 086 750</b>	<b>2 067 209</b>	<b>2 047 794</b>	<b>2 028 513</b>	<b>2 009 357</b>	<b>1 990 324</b>	<b>19</b>
<b>Männliche Personen</b>									
40 868	39 860	38 828	37 839	36 961	36 213	35 602	35 121	34 766	20
45 524	45 026	44 132	43 329	42 453	41 504	40 518	39 533	38 579	21
46 031	45 923	46 192	46 220	46 114	45 856	45 375	44 518	43 744	22
44 912	45 625	45 822	46 307	46 623	46 753	46 686	47 001	47 056	23
50 845	50 104	49 243	48 173	47 829	47 923	48 690	49 036	49 604	24
46 164	46 939	48 164	49 014	48 563	47 460	46 761	46 058	45 088	25
62 602	55 552	48 890	42 982	42 536	43 409	44 213	45 556	46 486	26
72 443	72 925	72 980	72 677	67 835	61 691	54 705	48 161	42 345	27
70 179	70 900	71 229	71 176	71 273	71 754	72 271	72 397	72 151	28
58 898	60 501	62 827	65 778	68 049	69 183	69 928	70 307	70 301	29
77 282	72 207	67 022	62 363	58 077	57 629	59 244	61 573	64 506	30
91 534	87 665	84 211	81 000	78 699	74 720	69 860	64 899	60 447	31
90 972	92 869	93 049	91 924	89 807	87 141	83 534	80 320	77 329	32
80 290	80 001	80 453	81 222	83 110	84 869	86 720	86 968	85 996	33
65 364	69 220	71 542	72 523	72 695	72 146	71 991	72 519	73 347	34
43 001	41 450	41 989	46 591	51 134	54 777	58 062	60 090	61 046	35
44 554	43 338	41 111	36 367	32 176	31 070	30 201	30 936	34 516	36
27 895	29 775	32 114	34 377	36 104	36 210	36 303	36 097	34 265	37
<b>1 059 359</b>	<b>1 049 881</b>	<b>1 039 796</b>	<b>1 029 862</b>	<b>1 020 039</b>	<b>1 010 309</b>	<b>1 000 664</b>	<b>991 090</b>	<b>981 573</b>	<b>38</b>
<b>Weibliche Personen</b>									
38 813	37 818	36 797	35 846	35 021	34 326	33 759	33 311	32 977	39
44 048	43 277	42 344	41 462	40 515	39 544	38 577	37 639	36 747	40
44 745	44 849	45 133	44 979	44 922	44 345	43 591	42 708	41 861	41
42 146	43 051	43 541	44 059	44 646	45 117	45 234	45 549	45 415	42
44 590	44 494	44 473	44 369	44 102	44 507	45 403	45 912	46 427	43
36 267	37 605	39 027	40 591	41 444	41 767	41 699	41 764	41 716	44
53 820	47 484	41 577	36 333	35 378	35 807	37 182	38 682	40 301	45
63 855	64 540	64 471	64 019	59 913	54 236	47 930	42 088	36 893	46
60 982	61 576	62 388	62 561	63 041	63 886	64 587	64 555	64 131	47
52 139	53 470	55 083	57 748	59 640	60 570	61 175	62 012	62 209	48
72 179	66 754	61 512	56 403	52 266	51 509	52 850	54 477	57 141	49
90 887	86 587	82 436	78 738	75 582	70 981	65 651	60 508	55 493	50
94 172	95 935	95 893	94 817	92 262	88 913	84 736	80 710	77 122	51
87 944	87 040	87 749	88 311	89 494	91 262	93 015	93 022	92 020	52
76 847	81 342	83 201	83 897	84 170	83 459	82 666	83 415	84 025	53
56 009	53 781	54 218	59 625	65 528	69 836	73 972	75 728	76 456	54
66 910	64 749	61 315	54 377	47 968	45 963	44 392	45 137	49 835	55
59 416	62 079	65 477	68 753	71 279	71 457	71 429	71 050	67 983	56
<b>1 085 768</b>	<b>1 076 434</b>	<b>1 066 637</b>	<b>1 056 887</b>	<b>1 047 169</b>	<b>1 037 485</b>	<b>1 027 849</b>	<b>1 018 267</b>	<b>1 008 751</b>	<b>57</b>

**Regionale Bevölkerungsvorausberechnung 2014 bis 2030 nach 5er Altersgruppen und Geschlecht**  
**Kreisfreie Stadt Dessau-Roßlau**

Altersgruppe von ... bis unter ... Jahren	Lfd. Nr.	Basisjahr 31.12. 2014	31.12.2015	Voraussichtlicher Bevölkerungsstand am 31.12. ...					
				2016	2017	2018	2019	2020	2021
<b>Personen insgesamt</b>									
0 - 5	1	2 877	2 934	2 870	2 836	2 792	2 732	2 677	2 614
5 - 10	2	2 873	3 013	3 014	3 022	3 036	3 018	2 962	2 928
10 - 15	3	2 814	2 792	2 875	2 909	2 973	3 018	3 104	3 101
15 - 20	4	2 554	2 712	2 883	2 911	2 897	2 935	2 894	2 937
20 - 25	5	3 007	2 633	2 799	2 852	2 978	3 084	3 200	3 209
25 - 30	6	4 712	4 788	4 525	4 142	3 659	3 216	2 810	2 809
30 - 35	7	4 369	4 476	4 523	4 582	4 643	4 678	4 689	4 341
35 - 40	8	4 020	4 247	4 374	4 474	4 558	4 544	4 588	4 590
40 - 45	9	4 440	4 083	3 873	3 854	3 965	4 156	4 301	4 437
45 - 50	10	6 169	5 884	5 614	5 274	4 838	4 456	4 108	3 858
50 - 55	11	7 301	7 233	7 115	6 807	6 496	6 088	5 809	5 523
55 - 60	12	6 584	6 598	6 696	6 895	7 006	7 133	7 079	6 943
60 - 65	13	6 819	6 725	6 597	6 445	6 360	6 371	6 384	6 480
65 - 70	14	5 017	5 412	5 828	6 094	6 415	6 451	6 361	6 250
70 - 75	15	7 010	6 207	5 509	5 093	4 732	4 633	4 992	5 398
75 - 80	16	6 371	6 642	6 658	6 659	6 455	6 086	5 407	4 804
80 - 85	17	3 317	3 648	4 024	4 276	4 625	4 938	5 155	5 189
85 und mehr	18	2 807		2 939	2 992	3 046	3 233	3 490	3 778
<b>Insgesamt</b>	<b>19</b>	<b>83 061</b>	<b>80 027</b>	<b>82 716</b>	<b>82 118</b>	<b>81 473</b>	<b>80 769</b>	<b>80 009</b>	<b>79 191</b>
<b>Männliche Personen</b>									
0 - 5	20	1 491	1 538	1 477	1 446	1 410	1 399	1 371	1 340
5 - 10	21	1 481	1 556	1 572	1 582	1 581	1 558	1 531	1 506
10 - 15	22	1 489	1 480	1 480	1 493	1 553	1 541	1 573	1 602
15 - 20	23	1 310	1 431	1 552	1 564	1 548	1 569	1 537	1 521
20 - 25	24	1 520	1 364	1 553	1 590	1 656	1 741	1 795	1 800
25 - 30	25	2 488	2 567	2 392	2 232	1 984	1 757	1 580	1 622
30 - 35	26	2 294	2 355	2 401	2 410	2 440	2 466	2 475	2 252
35 - 40	27	2 128	2 248	2 310	2 399	2 426	2 390	2 408	2 415
40 - 45	28	2 261	2 110	2 012	1 994	2 070	2 213	2 273	2 340
45 - 50	29	3 159	3 027	2 882	2 676	2 456	2 258	2 094	1 985
50 - 55	30	3 667	3 607	3 592	3 472	3 322	3 136	3 014	2 852
55 - 60	31	3 294	3 349	3 402	3 490	3 542	3 566	3 515	3 486
60 - 65	32	3 208	3 148	3 118	3 102	3 111	3 154	3 214	3 257
65 - 70	33	2 320	2 485	2 666	2 763	2 901	2 960	2 913	2 883
70 - 75	34	3 208	2 848	2 494	2 289	2 104	2 060	2 199	2 379
75 - 80	35	2 758	2 933	2 929	2 897	2 846	2 645	2 340	2 065
80 - 85	36	1 354	1 474	1 624	1 747	1 859	1 974	2 095	2 110
85 und mehr	37	746		853	903	948	1 042	1 135	1 248
<b>Insgesamt</b>	<b>38</b>	<b>40 176</b>	<b>39 520</b>	<b>40 309</b>	<b>40 048</b>	<b>39 756</b>	<b>39 427</b>	<b>39 063</b>	<b>38 664</b>
<b>Weibliche Personen</b>									
0 - 5	39	1 386	1 396	1 394	1 390	1 382	1 333	1 306	1 274
5 - 10	40	1 392	1 457	1 442	1 440	1 455	1 460	1 430	1 422
10 - 15	41	1 325	1 312	1 395	1 416	1 420	1 477	1 531	1 499
15 - 20	42	1 244	1 281	1 331	1 348	1 349	1 366	1 358	1 416
20 - 25	43	1 487	1 269	1 246	1 263	1 322	1 342	1 405	1 409
25 - 30	44	2 224	2 221	2 133	1 910	1 675	1 459	1 230	1 187
30 - 35	45	2 075	2 121	2 122	2 171	2 203	2 212	2 215	2 089
35 - 40	46	1 892	1 999	2 064	2 075	2 132	2 154	2 180	2 175
40 - 45	47	2 179	1 973	1 861	1 859	1 895	1 943	2 027	2 097
45 - 50	48	3 010	2 857	2 732	2 598	2 381	2 197	2 014	1 873
50 - 55	49	3 634	3 626	3 523	3 335	3 174	2 951	2 795	2 672
55 - 60	50	3 290	3 249	3 294	3 405	3 465	3 568	3 564	3 456
60 - 65	51	3 611	3 577	3 479	3 343	3 249	3 218	3 170	3 223
65 - 70	52	2 697	2 927	3 162	3 332	3 515	3 491	3 447	3 367
70 - 75	53	3 802	3 359	3 015	2 803	2 628	2 573	2 793	3 020
75 - 80	54	3 613	3 709	3 729	3 762	3 608	3 441	3 067	2 738
80 - 85	55	1 963	2 174	2 400	2 529	2 767	2 964	3 060	3 078
85 und mehr	56	2 061	2 101	2 086	2 089	2 098	2 191	2 355	2 530
<b>Insgesamt</b>	<b>57</b>	<b>42 885</b>	<b>42 608</b>	<b>42 407</b>	<b>42 069</b>	<b>41 716</b>	<b>41 342</b>	<b>40 947</b>	<b>40 527</b>

**Noch: Regionale Bevölkerungsvorausberechnung 2014 bis 2030 nach 5er Altersgruppen und Geschlecht  
Kreisfreie Stadt Dessau-Roßlau**

Voraussichtlicher Bevölkerungsstand am 31.12. ...									Lfd. Nr.
2022	2023	2024	2025	2026	2027	2028	2029	2030	
<b>Personen insgesamt</b>									
2 547	2 476	2 404	2 338	2 278	2 225	2 178	2 135	2 095	1
2 880	2 822	2 750	2 688	2 621	2 550	2 479	2 409	2 344	2
3 100	3 104	3 078	3 017	2 981	2 931	2 873	2 802	2 741	3
2 960	3 013	3 048	3 130	3 127	3 125	3 131	3 108	3 048	4
3 208	3 165	3 177	3 121	3 158	3 180	3 236	3 279	3 367	5
2 836	2 932	3 009	3 103	3 099	3 087	3 040	3 054	2 999	6
3 941	3 440	2 978	2 557	2 544	2 562	2 654	2 731	2 823	7
4 634	4 679	4 700	4 701	4 346	3 942	3 439	2 980	2 558	8
4 526	4 599	4 576	4 613	4 611	4 651	4 695	4 716	4 717	9
3 835	3 940	4 124	4 264	4 397	4 483	4 555	4 533	4 569	10
5 187	4 756	4 378	4 034	3 788	3 765	3 869	4 050	4 188	11
6 642	6 340	5 941	5 670	5 392	5 065	4 645	4 278	3 943	12
6 674	6 784	6 910	6 860	6 729	6 440	6 151	5 769	5 508	13
6 109	6 032	6 046	6 061	6 156	6 345	6 454	6 580	6 536	14
5 651	5 951	5 985	5 908	5 811	5 682	5 616	5 634	5 651	15
4 458	4 162	4 099	4 428	4 791	5 020	5 286	5 317	5 258	16
5 191	5 031	4 763	4 243	3 782	3 532	3 320	3 302	3 584	17
3 960	4 214	4 529	4 819	4 998	5 079	5 098	5 095	4 895	18
<b>78 339</b>	<b>77 441</b>	<b>76 496</b>	<b>75 553</b>	<b>74 610</b>	<b>73 665</b>	<b>72 719</b>	<b>71 772</b>	<b>70 825</b>	<b>19</b>
<b>Männliche Personen</b>									
1 307	1 271	1 234	1 200	1 169	1 141	1 117	1 094	1 073	20
1 471	1 430	1 414	1 384	1 351	1 315	1 279	1 243	1 208	21
1 608	1 603	1 577	1 548	1 521	1 485	1 444	1 428	1 398	22
1 528	1 581	1 562	1 592	1 621	1 628	1 624	1 598	1 569	23
1 785	1 744	1 744	1 698	1 676	1 680	1 735	1 720	1 753	24
1 637	1 682	1 745	1 784	1 779	1 756	1 713	1 714	1 668	25
2 080	1 820	1 580	1 393	1 426	1 435	1 476	1 540	1 576	26
2 415	2 435	2 451	2 452	2 225	2 050	1 789	1 550	1 363	27
2 421	2 441	2 398	2 411	2 416	2 413	2 431	2 447	2 448	28
1 964	2 035	2 173	2 230	2 294	2 372	2 391	2 348	2 361	29
2 648	2 432	2 237	2 075	1 968	1 947	2 016	2 151	2 206	30
3 370	3 227	3 048	2 930	2 774	2 577	2 369	2 181	2 025	31
3 342	3 393	3 418	3 371	3 345	3 236	3 101	2 932	2 821	32
2 871	2 883	2 926	2 985	3 027	3 109	3 159	3 185	3 144	33
2 468	2 593	2 648	2 610	2 587	2 579	2 595	2 638	2 694	34
1 905	1 761	1 734	1 859	2 012	2 090	2 197	2 244	2 217	35
2 088	2 052	1 910	1 695	1 500	1 392	1 299	1 291	1 393	36
1 340	1 421	1 535	1 652	1 713	1 736	1 747	1 714	1 638	37
<b>38 247</b>	<b>37 804</b>	<b>37 335</b>	<b>36 870</b>	<b>36 406</b>	<b>35 943</b>	<b>35 480</b>	<b>35 018</b>	<b>34 556</b>	<b>38</b>
<b>Weibliche Personen</b>									
1 240	1 205	1 170	1 138	1 109	1 084	1 061	1 041	1 022	39
1 409	1 392	1 336	1 304	1 270	1 235	1 200	1 167	1 136	40
1 491	1 501	1 502	1 469	1 460	1 446	1 429	1 374	1 344	41
1 433	1 432	1 486	1 538	1 506	1 497	1 508	1 510	1 478	42
1 423	1 421	1 433	1 423	1 482	1 500	1 501	1 559	1 614	43
1 199	1 251	1 263	1 319	1 319	1 330	1 327	1 341	1 331	44
1 861	1 620	1 398	1 164	1 118	1 127	1 178	1 191	1 247	45
2 219	2 245	2 249	2 248	2 121	1 892	1 650	1 429	1 196	46
2 105	2 158	2 178	2 202	2 195	2 238	2 264	2 269	2 268	47
1 871	1 905	1 951	2 034	2 103	2 111	2 164	2 184	2 209	48
2 539	2 324	2 141	1 960	1 820	1 818	1 852	1 899	1 981	49
3 272	3 113	2 894	2 740	2 619	2 488	2 276	2 097	1 919	50
3 333	3 391	3 493	3 489	3 385	3 204	3 050	2 836	2 687	51
3 238	3 149	3 120	3 076	3 129	3 237	3 295	3 395	3 393	52
3 183	3 357	3 337	3 298	3 224	3 103	3 021	2 996	2 957	53
2 554	2 401	2 365	2 569	2 778	2 930	3 089	3 073	3 041	54
3 103	2 979	2 853	2 547	2 282	2 139	2 021	2 011	2 191	55
2 620	2 793	2 994	3 166	3 286	3 343	3 351	3 381	3 256	56
<b>40 092</b>	<b>39 637</b>	<b>39 161</b>	<b>38 684</b>	<b>38 204</b>	<b>37 722</b>	<b>37 239</b>	<b>36 754</b>	<b>36 269</b>	<b>57</b>

**Regionale Bevölkerungsvorausberechnung 2014 bis 2030 nach 5er Altersgruppen und Geschlecht  
Kreisfreie Stadt Halle (Saale)**

Altersgruppe von ... bis unter ... Jahren	Lfd. Nr.	Basisjahr 31.12. 2014	31.12.2015	Voraussichtlicher Bevölkerungsstand am 31.12. ...					
				2016	2017	2018	2019	2020	2021
<b>Personen insgesamt</b>									
0 - 5	1	10 217	10 746	10 751	10 954	11 150	11 253	11 315	11 332
5 - 10	2	9 404	9 971	9 981	10 126	10 223	10 300	10 430	10 600
10 - 15	3	8 399	8 848	8 849	9 092	9 410	9 682	9 900	10 087
15 - 20	4	8 474	9 703	9 664	9 845	10 031	10 234	10 359	10 470
20 - 25	5	16 418	15 574	15 990	16 354	16 711	17 090	17 425	17 479
25 - 30	6	19 551	20 580	20 266	19 593	18 618	17 604	16 472	16 574
30 - 35	7	16 484	17 192	17 390	17 690	18 101	18 592	19 254	18 879
35 - 40	8	13 100	14 055	14 487	14 973	15 400	15 828	16 214	16 440
40 - 45	9	13 203	12 574	11 781	11 905	12 400	12 906	13 471	14 089
45 - 50	10	15 436	15 387	15 127	14 660	13 914	13 108	12 318	11 580
50 - 55	11	16 100	16 219	16 231	15 822	15 549	15 216	15 025	14 843
55 - 60	12	14 704	14 643	14 623	15 019	15 499	15 714	15 738	15 799
60 - 65	13	15 782	15 619	15 375	14 924	14 387	14 253	14 192	14 156
65 - 70	14	12 166	12 938	13 806	14 412	14 908	15 009	14 834	14 631
70 - 75	15	16 014	14 637	13 008	12 285	11 606	11 310	12 026	12 848
75 - 80	16	13 111	13 675	14 378	14 436	14 399	14 007	12 819	11 423
80 - 85	17	7 340	7 824	8 324	8 905	9 566	10 200	10 665	11 241
85 und mehr	18	6 567	6 860	6 860	6 937	6 973	7 288	7 725	8 098
<b>Insgesamt</b>	<b>19</b>	<b>232 470</b>	<b>230 185</b>	<b>236 892</b>	<b>237 932</b>	<b>238 844</b>	<b>239 594</b>	<b>240 182</b>	<b>240 569</b>
<b>Männliche Personen</b>									
0 - 5	20	5 251	5 550	5 513	5 592	5 713	5 741	5 775	5 788
5 - 10	21	4 785	5 055	4 985	5 067	5 073	5 135	5 216	5 296
10 - 15	22	4 325	4 567	4 540	4 621	4 749	4 854	4 920	4 968
15 - 20	23	4 132	4 955	4 870	4 902	4 997	5 082	5 101	5 171
20 - 25	24	7 668	7 336	7 698	7 922	8 116	8 283	8 451	8 417
25 - 30	25	9 827	10 655	10 491	10 300	9 894	9 465	8 867	8 964
30 - 35	26	8 701	9 125	9 138	9 236	9 421	9 734	10 184	10 039
35 - 40	27	6 917	7 529	7 700	7 960	8 139	8 303	8 426	8 514
40 - 45	28	6 948	6 642	6 182	6 210	6 501	6 727	7 058	7 355
45 - 50	29	7 966	7 975	7 828	7 617	7 211	6 807	6 384	5 966
50 - 55	30	8 031	8 094	8 098	7 968	7 875	7 740	7 648	7 562
55 - 60	31	6 940	6 982	7 139	7 351	7 578	7 728	7 727	7 769
60 - 65	32	7 159	7 126	7 019	6 873	6 685	6 590	6 639	6 776
65 - 70	33	5 479	5 855	6 113	6 305	6 542	6 615	6 565	6 494
70 - 75	34	7 234	6 532	5 792	5 410	5 027	4 918	5 245	5 496
75 - 80	35	5 474	5 736	6 092	6 172	6 194	6 006	5 430	4 827
80 - 85	36	2 794	3 019	3 230	3 440	3 682	3 938	4 146	4 418
85 und mehr	37	1 695	1 848	1 904	1 987	2 052	2 196	2 393	2 550
<b>Insgesamt</b>	<b>38</b>	<b>111 326</b>	<b>114 581</b>	<b>114 330</b>	<b>114 932</b>	<b>115 449</b>	<b>115 862</b>	<b>116 172</b>	<b>116 368</b>
<b>Weibliche Personen</b>									
0 - 5	39	4 966	5 196	5 238	5 362	5 438	5 513	5 540	5 544
5 - 10	40	4 619	4 916	4 996	5 059	5 151	5 165	5 215	5 304
10 - 15	41	4 074	4 281	4 309	4 471	4 660	4 828	4 980	5 119
15 - 20	42	4 342	4 748	4 794	4 943	5 034	5 152	5 258	5 298
20 - 25	43	8 750	8 238	8 293	8 432	8 595	8 807	8 974	9 062
25 - 30	44	9 724	9 925	9 775	9 293	8 724	8 140	7 605	7 610
30 - 35	45	7 783	8 067	8 252	8 453	8 680	8 858	9 070	8 840
35 - 40	46	6 183	6 526	6 788	7 013	7 261	7 525	7 788	7 927
40 - 45	47	6 255	5 932	5 599	5 695	5 899	6 178	6 413	6 734
45 - 50	48	7 470	7 412	7 299	7 042	6 702	6 301	5 935	5 613
50 - 55	49	8 069	8 125	8 133	7 854	7 674	7 476	7 377	7 281
55 - 60	50	7 764	7 661	7 484	7 668	7 921	7 986	8 011	8 030
60 - 65	51	8 623	8 493	8 356	8 051	7 702	7 663	7 553	7 380
65 - 70	52	6 687	7 083	7 693	8 107	8 366	8 394	8 269	8 137
70 - 75	53	8 780	8 105	7 217	6 875	6 578	6 392	6 781	7 352
75 - 80	54	7 637	7 939	8 286	8 264	8 205	8 001	7 389	6 596
80 - 85	55	4 546	4 805	5 095	5 465	5 884	6 262	6 520	6 823
85 und mehr	56	4 872	4 958	4 955	4 950	4 921	5 091	5 332	5 549
<b>Insgesamt</b>	<b>57</b>	<b>121 144</b>	<b>122 410</b>	<b>122 562</b>	<b>123 000</b>	<b>123 395</b>	<b>123 732</b>	<b>124 010</b>	<b>124 200</b>



**Noch: Regionale Bevölkerungsvorausberechnung 2014 bis 2030 nach 5er Altersgruppen und Geschlecht  
Kreisfreie Stadt Halle (Saale)**

Voraussichtlicher Bevölkerungsstand am 31.12. ...									Lfd. Nr.
2022	2023	2024	2025	2026	2027	2028	2029	2030	
<b>Personen insgesamt</b>									
11 309	11 245	11 145	11 027	10 909	10 796	10 693	10 598	10 514	1
10 758	10 911	10 974	11 007	11 002	10 962	10 888	10 787	10 663	2
10 199	10 266	10 314	10 424	10 579	10 726	10 872	10 933	10 962	3
10 661	10 929	11 151	11 338	11 503	11 596	11 645	11 680	11 772	4
17 457	17 448	17 472	17 457	17 452	17 538	17 716	17 861	17 961	5
16 829	17 059	17 298	17 504	17 452	17 332	17 244	17 207	17 121	6
18 146	17 098	16 003	14 792	14 829	15 023	15 205	15 410	15 575	7
16 695	17 057	17 497	18 111	17 701	16 937	15 868	14 761	13 535	8
14 540	14 932	15 326	15 683	15 888	16 124	16 472	16 903	17 504	9
11 682	12 149	12 626	13 165	13 760	14 191	14 567	14 948	15 292	10
14 369	13 620	12 812	12 022	11 287	11 379	11 831	12 295	12 817	11
15 394	15 120	14 788	14 596	14 416	13 947	13 211	12 420	11 646	12
14 538	14 998	15 203	15 226	15 284	14 890	14 625	14 307	14 123	13
14 207	13 702	13 582	13 528	13 493	13 861	14 301	14 500	14 526	14
13 421	13 883	13 982	13 828	13 647	13 259	12 794	12 697	12 654	15
10 822	10 270	10 059	10 706	11 441	11 961	12 370	12 464	12 338	16
11 279	11 250	10 971	10 046	8 978	8 545	8 163	8 063	8 608	17
8 514	8 952	9 562	10 124	10 709	10 934	11 130	11 279	10 940	18
<b>240 821</b>	<b>240 887</b>	<b>240 765</b>	<b>240 582</b>	<b>240 329</b>	<b>240 001</b>	<b>239 596</b>	<b>239 113</b>	<b>238 551</b>	<b>19</b>
<b>Männliche Personen</b>									
5 778	5 747	5 697	5 636	5 575	5 516	5 461	5 412	5 368	20
5 360	5 466	5 479	5 502	5 505	5 487	5 450	5 397	5 331	21
5 037	5 030	5 081	5 153	5 226	5 285	5 387	5 398	5 418	22
5 228	5 331	5 411	5 463	5 505	5 568	5 557	5 603	5 668	23
8 327	8 308	8 292	8 236	8 251	8 260	8 327	8 380	8 400	24
9 097	9 197	9 270	9 358	9 260	9 111	9 047	8 996	8 900	25
9 798	9 336	8 848	8 199	8 252	8 343	8 409	8 458	8 517	26
8 581	8 731	9 008	9 425	9 256	8 993	8 514	8 017	7 355	27
7 591	7 747	7 888	7 991	8 064	8 118	8 258	8 529	8 936	28
5 982	6 256	6 465	6 779	7 061	7 285	7 432	7 566	7 661	29
7 350	6 945	6 542	6 121	5 709	5 720	5 985	6 187	6 490	30
7 642	7 550	7 418	7 327	7 244	7 036	6 643	6 252	5 844	31
6 979	7 195	7 338	7 338	7 380	7 260	7 174	7 051	6 966	32
6 363	6 194	6 111	6 163	6 295	6 488	6 692	6 830	6 834	33
5 674	5 890	5 961	5 923	5 864	5 750	5 604	5 538	5 594	34
4 526	4 228	4 164	4 447	4 661	4 816	5 000	5 069	5 046	35
4 475	4 492	4 363	3 943	3 520	3 319	3 126	3 111	3 333	36
2 706	2 871	3 094	3 318	3 555	3 652	3 731	3 757	3 596	37
<b>116 492</b>	<b>116 513</b>	<b>116 431</b>	<b>116 323</b>	<b>116 183</b>	<b>116 009</b>	<b>115 798</b>	<b>115 549</b>	<b>115 259</b>	<b>38</b>
<b>Weibliche Personen</b>									
5 531	5 498	5 448	5 390	5 334	5 280	5 231	5 186	5 146	39
5 398	5 444	5 494	5 505	5 497	5 475	5 438	5 390	5 331	40
5 163	5 236	5 233	5 272	5 354	5 441	5 485	5 535	5 544	41
5 433	5 597	5 741	5 874	5 999	6 028	6 089	6 076	6 103	42
9 130	9 139	9 181	9 221	9 201	9 279	9 389	9 481	9 561	43
7 731	7 862	8 028	8 146	8 192	8 220	8 197	8 211	8 221	44
8 348	7 762	7 154	6 593	6 577	6 680	6 796	6 952	7 057	45
8 114	8 326	8 489	8 686	8 445	7 944	7 354	6 744	6 180	46
6 949	7 186	7 438	7 691	7 824	8 006	8 213	8 374	8 568	47
5 700	5 893	6 161	6 386	6 698	6 905	7 135	7 383	7 630	48
7 019	6 675	6 270	5 901	5 578	5 659	5 846	6 109	6 328	49
7 752	7 570	7 371	7 269	7 172	6 910	6 569	6 168	5 802	50
7 559	7 803	7 865	7 888	7 904	7 630	7 451	7 256	7 156	51
7 845	7 508	7 471	7 365	7 198	7 373	7 609	7 670	7 692	52
7 748	7 994	8 021	7 904	7 783	7 509	7 190	7 159	7 061	53
6 296	6 042	5 895	6 259	6 780	7 145	7 370	7 395	7 292	54
6 804	6 758	6 607	6 103	5 458	5 225	5 038	4 952	5 274	55
5 808	6 081	6 467	6 807	7 154	7 282	7 399	7 522	7 343	56
<b>124 329</b>	<b>124 374</b>	<b>124 334</b>	<b>124 259</b>	<b>124 146</b>	<b>123 992</b>	<b>123 799</b>	<b>123 565</b>	<b>123 292</b>	<b>57</b>

**Regionale Bevölkerungsvorausberechnung 2014 bis 2030 nach 5er Altersgruppen und Geschlecht  
Kreisfreie Stadt Magdeburg**

Altersgruppe von ... bis unter ... Jahren	Lfd. Nr.	Basisjahr 31.12. 2014	31.12.2015	Voraussichtlicher Bevölkerungsstand am 31.12. ...					
				2016	2017	2018	2019	2020	2021
<b>Personen insgesamt</b>									
0 - 5	1	10 156	10 486	10 706	10 776	10 900	11 019	11 102	11 135
5 - 10	2	8 945	9 347	9 593	9 929	10 011	10 231	10 386	10 528
10 - 15	3	7 942	8 271	8 334	8 591	9 054	9 216	9 445	9 687
15 - 20	4	8 221	9 061	9 120	9 132	9 235	9 420	9 512	9 609
20 - 25	5	15 134	14 340	14 610	15 092	15 454	15 682	15 861	15 829
25 - 30	6	20 026	20 995	20 638	19 628	18 425	17 277	16 086	16 122
30 - 35	7	16 328	16 869	17 595	18 208	18 984	19 559	20 226	19 699
35 - 40	8	12 876	13 756	14 509	15 081	15 523	16 138	16 559	17 075
40 - 45	9	12 678	12 104	11 552	11 776	12 306	13 026	13 785	14 440
45 - 50	10	15 974	15 513	15 288	14 639	13 847	12 893	12 249	11 646
50 - 55	11	17 593	17 643	17 358	16 974	16 326	15 978	15 473	15 227
55 - 60	12	15 334	15 512	15 970	16 474	17 224	17 419	17 453	17 142
60 - 65	13	15 582	15 620	15 379	15 087	14 806	14 920	15 084	15 518
65 - 70	14	11 828	12 719	13 684	14 196	14 733	14 894	14 919	14 710
70 - 75	15	15 835	14 096	12 522	11 994	11 318	11 030	11 873	12 760
75 - 80	16	13 896	14 633	14 916	14 694	14 354	13 792	12 268	10 945
80 - 85	17	7 611	8 123	8 725	9 382	10 170	10 714	11 249	11 552
85 und mehr	18	6 347	6 635	6 638	6 718	6 804	7 198	7 634	8 099
<b>Insgesamt</b>	<b>19</b>	<b>232 306</b>	<b>235 723</b>	<b>237 137</b>	<b>238 373</b>	<b>239 474</b>	<b>240 405</b>	<b>241 164</b>	<b>241 722</b>
<b>Männliche Personen</b>									
0 - 5	20	5 233	5 448	5 491	5 565	5 622	5 634	5 680	5 701
5 - 10	21	4 593	4 800	4 901	5 011	5 038	5 184	5 272	5 328
10 - 15	22	4 137	4 259	4 296	4 414	4 640	4 721	4 827	4 937
15 - 20	23	4 305	4 841	4 879	4 813	4 825	4 874	4 880	4 906
20 - 25	24	7 879	7 497	7 853	8 203	8 395	8 494	8 563	8 466
25 - 30	25	10 822	11 459	11 296	10 801	10 167	9 600	8 946	9 054
30 - 35	26	8 772	9 138	9 533	9 853	10 327	10 691	11 094	10 800
35 - 40	27	6 883	7 242	7 777	8 113	8 392	8 684	8 955	9 199
40 - 45	28	6 604	6 401	6 079	6 174	6 467	6 887	7 225	7 616
45 - 50	29	8 218	7 958	7 869	7 593	7 123	6 626	6 336	6 017
50 - 55	30	8 727	8 824	8 741	8 527	8 252	8 126	7 834	7 736
55 - 60	31	7 409	7 568	7 815	8 111	8 428	8 510	8 578	8 496
60 - 65	32	7 149	7 210	7 067	6 940	6 941	7 019	7 176	7 400
65 - 70	33	5 294	5 708	6 065	6 272	6 501	6 640	6 664	6 572
70 - 75	34	7 065	6 235	5 535	5 288	4 945	4 756	5 117	5 454
75 - 80	35	5 851	6 177	6 332	6 231	6 100	5 834	5 147	4 586
80 - 85	36	2 900	3 135	3 354	3 613	3 929	4 159	4 373	4 527
85 und mehr	37	1 732	1 910	1 913	1 989	2 045	2 217	2 401	2 569
<b>Insgesamt</b>	<b>38</b>	<b>113 573</b>	<b>115 810</b>	<b>116 798</b>	<b>117 510</b>	<b>118 136</b>	<b>118 655</b>	<b>119 067</b>	<b>119 364</b>
<b>Weibliche Personen</b>									
0 - 5	39	4 923	5 038	5 215	5 212	5 279	5 384	5 422	5 434
5 - 10	40	4 352	4 547	4 693	4 918	4 973	5 047	5 114	5 199
10 - 15	41	3 805	4 012	4 038	4 177	4 414	4 496	4 617	4 750
15 - 20	42	3 916	4 220	4 241	4 319	4 410	4 547	4 632	4 702
20 - 25	43	7 255	6 843	6 757	6 890	7 059	7 188	7 298	7 363
25 - 30	44	9 204	9 536	9 342	8 827	8 258	7 677	7 141	7 068
30 - 35	45	7 556	7 731	8 062	8 355	8 657	8 868	9 133	8 899
35 - 40	46	5 993	6 514	6 733	6 968	7 131	7 454	7 604	7 876
40 - 45	47	6 074	5 703	5 472	5 602	5 839	6 139	6 560	6 824
45 - 50	48	7 756	7 555	7 418	7 046	6 724	6 266	5 913	5 630
50 - 55	49	8 866	8 819	8 617	8 446	8 074	7 853	7 639	7 491
55 - 60	50	7 925	7 944	8 155	8 363	8 796	8 910	8 875	8 646
60 - 65	51	8 433	8 410	8 312	8 147	7 865	7 901	7 909	8 118
65 - 70	52	6 534	7 011	7 619	7 924	8 232	8 254	8 255	8 137
70 - 75	53	8 770	7 861	6 987	6 706	6 373	6 274	6 756	7 306
75 - 80	54	8 045	8 456	8 584	8 463	8 253	7 958	7 121	6 359
80 - 85	55	4 711	4 988	5 371	5 770	6 240	6 555	6 877	7 025
85 und mehr	56	4 615	4 725	4 725	4 729	4 760	4 980	5 233	5 530
<b>Insgesamt</b>	<b>57</b>	<b>118 733</b>	<b>119 913</b>	<b>120 340</b>	<b>120 863</b>	<b>121 338</b>	<b>121 750</b>	<b>122 097</b>	<b>122 358</b>

**Noch: Regionale Bevölkerungsvorausberechnung 2014 bis 2030 nach 5er Altersgruppen und Geschlecht  
Kreisfreie Stadt Magdeburg**

Voraussichtlicher Bevölkerungsstand am 31.12. ...									Lfd. Nr.
2022	2023	2024	2025	2026	2027	2028	2029	2030	
<b>Personen insgesamt</b>									
11 120	11 053	10 939	10 796	10 647	10 502	10 367	10 245	10 141	1
10 546	10 619	10 692	10 741	10 749	10 712	10 631	10 511	10 359	2
9 988	10 035	10 225	10 357	10 484	10 489	10 554	10 623	10 667	3
9 818	10 236	10 353	10 554	10 780	11 065	11 101	11 280	11 400	4
15 664	15 599	15 629	15 604	15 609	15 738	16 089	16 153	16 292	5
16 481	16 703	16 782	16 826	16 683	16 416	16 266	16 230	16 131	6
18 612	17 323	16 083	14 803	14 763	15 051	15 215	15 251	15 245	7
17 626	18 340	18 853	19 467	18 899	17 777	16 463	15 205	13 906	8
14 970	15 371	15 947	16 336	16 827	17 356	18 051	18 553	19 153	9
11 844	12 342	13 027	13 757	14 385	14 893	15 275	15 836	16 209	10
14 570	13 774	12 816	12 166	11 562	11 746	12 225	12 890	13 599	11
16 760	16 121	15 773	15 275	15 028	14 379	13 596	12 658	12 019	12
16 003	16 726	16 913	16 943	16 640	16 272	15 656	15 320	14 841	13
14 439	14 174	14 288	14 449	14 867	15 331	16 026	16 208	16 241	14
13 247	13 749	13 899	13 931	13 747	13 507	13 264	13 381	13 542	15
10 514	9 964	9 764	10 518	11 309	11 755	12 203	12 337	12 379	16
11 375	11 124	10 716	9 535	8 525	8 227	7 847	7 759	8 382	17
8 564	9 120	9 711	10 315	10 763	10 868	10 991	11 036	10 550	18
<b>242 142</b>	<b>242 372</b>	<b>242 408</b>	<b>242 376</b>	<b>242 269</b>	<b>242 083</b>	<b>241 819</b>	<b>241 477</b>	<b>241 056</b>	<b>19</b>
<b>Männliche Personen</b>									
5 695	5 662	5 605	5 532	5 455	5 378	5 308	5 245	5 190	20
5 383	5 421	5 415	5 446	5 454	5 437	5 395	5 332	5 251	21
5 032	5 044	5 176	5 254	5 302	5 350	5 383	5 374	5 400	22
4 998	5 199	5 253	5 347	5 449	5 538	5 545	5 673	5 743	23
8 279	8 178	8 127	8 061	8 033	8 080	8 247	8 277	8 340	24
9 311	9 406	9 407	9 393	9 228	8 978	8 828	8 739	8 629	25
10 254	9 563	8 936	8 226	8 286	8 497	8 554	8 528	8 482	26
9 478	9 911	10 233	10 601	10 280	9 711	9 003	8 363	7 639	27
7 924	8 175	8 442	8 692	8 918	9 182	9 602	9 916	10 273	28
6 095	6 368	6 766	7 086	7 460	7 753	7 992	8 249	8 488	29
7 456	6 987	6 492	6 200	5 881	5 952	6 213	6 597	6 906	30
8 287	8 020	7 895	7 611	7 514	7 241	6 784	6 304	6 020	31
7 683	7 985	8 063	8 130	8 053	7 855	7 603	7 486	7 218	32
6 460	6 466	6 544	6 696	6 909	7 176	7 462	7 538	7 604	33
5 647	5 856	5 984	6 011	5 934	5 840	5 853	5 931	6 077	34
4 398	4 133	3 999	4 307	4 596	4 769	4 947	5 058	5 088	35
4 452	4 366	4 186	3 688	3 296	3 180	3 010	2 940	3 177	36
2 753	2 960	3 183	3 401	3 569	3 599	3 642	3 638	3 430	37
<b>119 585</b>	<b>119 700</b>	<b>119 706</b>	<b>119 681</b>	<b>119 618</b>	<b>119 515</b>	<b>119 372</b>	<b>119 186</b>	<b>118 957</b>	<b>38</b>
<b>Weibliche Personen</b>									
5 425	5 391	5 334	5 264	5 193	5 123	5 059	5 001	4 951	39
5 163	5 198	5 276	5 296	5 295	5 275	5 236	5 179	5 108	40
4 955	4 991	5 048	5 103	5 181	5 139	5 171	5 249	5 267	41
4 820	5 037	5 100	5 207	5 330	5 526	5 555	5 608	5 657	42
7 386	7 420	7 502	7 543	7 576	7 658	7 842	7 876	7 953	43
7 169	7 297	7 375	7 433	7 456	7 437	7 438	7 491	7 501	44
8 358	7 760	7 146	6 577	6 477	6 554	6 661	6 723	6 763	45
8 148	8 429	8 620	8 867	8 619	8 067	7 460	6 842	6 267	46
7 046	7 196	7 505	7 645	7 909	8 175	8 450	8 637	8 880	47
5 749	5 974	6 262	6 671	6 926	7 139	7 283	7 586	7 721	48
7 114	6 787	6 324	5 967	5 681	5 793	6 011	6 292	6 693	49
8 473	8 101	7 878	7 663	7 514	7 138	6 812	6 354	5 999	50
8 320	8 741	8 849	8 814	8 587	8 417	8 052	7 835	7 623	51
7 980	7 708	7 744	7 753	7 958	8 155	8 564	8 670	8 636	52
7 600	7 893	7 916	7 921	7 813	7 667	7 411	7 450	7 465	53
6 117	5 831	5 765	6 211	6 713	6 987	7 255	7 279	7 291	54
6 923	6 759	6 530	5 846	5 229	5 047	4 837	4 819	5 205	55
5 811	6 161	6 528	6 914	7 194	7 269	7 349	7 398	7 120	56
<b>122 557</b>	<b>122 673</b>	<b>122 702</b>	<b>122 696</b>	<b>122 651</b>	<b>122 568</b>	<b>122 447</b>	<b>122 290</b>	<b>122 099</b>	<b>57</b>

**Regionale Bevölkerungsvorausberechnung 2014 bis 2030 nach 5er Altersgruppen und Geschlecht  
Altmarkkreis Salzwedel**

Altersgruppe von ... bis unter ... Jahren	Lfd. Nr.	Basisjahr 31.12. 2014	31.12.2015	Voraussichtlicher Bevölkerungsstand am 31.12. ...					
				2016	2017	2018	2019	2020	2021
<b>Personen insgesamt</b>									
0 - 5	1	3 524	3 612	3 637	3 681	3 656	3 551	3 441	3 321
5 - 10	2	3 590	3 674	3 714	3 686	3 706	3 798	3 817	3 837
10 - 15	3	3 541	3 581	3 518	3 552	3 620	3 686	3 734	3 760
15 - 20	4	3 467	3 605	3 690	3 628	3 572	3 448	3 424	3 379
20 - 25	5	2 973	2 667	2 665	2 721	2 824	2 968	2 992	3 012
25 - 30	6	4 887	4 925	4 447	3 923	3 329	2 781	2 335	2 296
30 - 35	7	5 049	5 120	5 132	5 142	5 131	5 007	4 899	4 437
35 - 40	8	4 568	4 817	4 968	5 072	5 145	5 220	5 223	5 218
40 - 45	9	4 988	4 727	4 355	4 292	4 385	4 559	4 753	4 908
45 - 50	10	7 202	6 761	6 329	5 884	5 405	4 957	4 646	4 309
50 - 55	11	8 583	8 471	8 300	7 901	7 388	7 021	6 555	6 162
55 - 60	12	7 728	7 893	8 050	8 238	8 421	8 303	8 182	8 029
60 - 65	13	6 606	6 775	6 965	7 072	7 203	7 394	7 554	7 713
65 - 70	14	4 060	4 579	5 091	5 561	5 948	6 235	6 397	6 584
70 - 75	15	4 965	4 271	3 728	3 563	3 511	3 702	4 203	4 661
75 - 80	16	5 111	5 259	5 255	5 034	4 701	4 219	3 620	3 170
80 - 85	17	2 932	3 080	3 268	3 436	3 687	3 899	4 046	4 021
85 und mehr	18	2 297	2 347	2 437	2 491	2 543	2 680	2 818	2 989
<b>Insgesamt</b>	<b>19</b>	<b>86 071</b>	<b>86 164</b>	<b>85 551</b>	<b>84 878</b>	<b>84 174</b>	<b>83 428</b>	<b>82 641</b>	<b>81 808</b>
<b>Männliche Personen</b>									
0 - 5	20	1 815	1 833	1 864	1 898	1 890	1 819	1 763	1 703
5 - 10	21	1 862	1 920	1 892	1 862	1 869	1 932	1 932	1 950
10 - 15	22	1 841	1 862	1 853	1 851	1 914	1 934	1 967	1 938
15 - 20	23	1 833	1 932	2 022	1 988	1 918	1 846	1 823	1 825
20 - 25	24	1 627	1 452	1 522	1 584	1 651	1 743	1 760	1 758
25 - 30	25	2 654	2 694	2 413	2 110	1 772	1 459	1 200	1 203
30 - 35	26	2 760	2 775	2 812	2 790	2 807	2 717	2 665	2 372
35 - 40	27	2 462	2 608	2 715	2 782	2 814	2 864	2 848	2 851
40 - 45	28	2 626	2 531	2 296	2 276	2 338	2 466	2 578	2 677
45 - 50	29	3 671	3 491	3 266	3 083	2 848	2 604	2 458	2 261
50 - 55	30	4 445	4 391	4 324	4 069	3 746	3 561	3 354	3 164
55 - 60	31	3 928	3 965	4 042	4 139	4 299	4 285	4 227	4 169
60 - 65	32	3 317	3 406	3 535	3 597	3 664	3 708	3 738	3 822
65 - 70	33	1 975	2 250	2 482	2 715	2 904	3 055	3 145	3 264
70 - 75	34	2 257	1 933	1 688	1 642	1 613	1 739	2 001	2 198
75 - 80	35	2 150	2 254	2 264	2 171	2 037	1 816	1 550	1 360
80 - 85	36	1 089	1 132	1 214	1 279	1 386	1 512	1 600	1 600
85 und mehr	37	643	675	724	758	774	806	854	922
<b>Insgesamt</b>	<b>38</b>	<b>42 955</b>	<b>43 104</b>	<b>42 925</b>	<b>42 594</b>	<b>42 243</b>	<b>41 866</b>	<b>41 464</b>	<b>41 037</b>
<b>Weibliche Personen</b>									
0 - 5	39	1 709	1 779	1 773	1 782	1 766	1 732	1 677	1 618
5 - 10	40	1 728	1 754	1 822	1 824	1 837	1 866	1 885	1 887
10 - 15	41	1 700	1 719	1 665	1 701	1 706	1 753	1 767	1 823
15 - 20	42	1 634	1 673	1 669	1 640	1 654	1 602	1 601	1 555
20 - 25	43	1 346	1 215	1 143	1 137	1 173	1 225	1 232	1 254
25 - 30	44	2 233	2 231	2 035	1 814	1 557	1 322	1 135	1 093
30 - 35	45	2 289	2 345	2 320	2 352	2 324	2 289	2 234	2 065
35 - 40	46	2 106	2 209	2 253	2 290	2 331	2 356	2 375	2 367
40 - 45	47	2 362	2 196	2 060	2 016	2 046	2 093	2 176	2 231
45 - 50	48	3 531	3 270	3 064	2 801	2 557	2 352	2 188	2 047
50 - 55	49	4 138	4 080	3 976	3 832	3 642	3 460	3 202	2 998
55 - 60	50	3 800	3 928	4 008	4 099	4 122	4 018	3 955	3 860
60 - 65	51	3 289	3 369	3 430	3 475	3 539	3 685	3 816	3 891
65 - 70	52	2 085	2 329	2 609	2 846	3 044	3 180	3 251	3 320
70 - 75	53	2 708	2 338	2 040	1 921	1 897	1 963	2 202	2 463
75 - 80	54	2 961	3 005	2 991	2 863	2 664	2 403	2 070	1 810
80 - 85	55	1 843	1 948	2 055	2 158	2 301	2 387	2 445	2 421
85 und mehr	56	1 654	1 672	1 714	1 733	1 769	1 875	1 965	2 067
<b>Insgesamt</b>	<b>57</b>	<b>43 116</b>	<b>43 060</b>	<b>42 626</b>	<b>42 284</b>	<b>41 931</b>	<b>41 562</b>	<b>41 177</b>	<b>40 771</b>

**Noch: Regionale Bevölkerungsvorausberechnung 2014 bis 2030 nach 5er Altersgruppen und Geschlecht  
Altmarkkreis Salzwedel**

Voraussichtlicher Bevölkerungsstand am 31.12. ...									Lfd. Nr.
2022	2023	2024	2025	2026	2027	2028	2029	2030	
<b>Personen insgesamt</b>									
3 198	3 074	2 952	2 840	2 742	2 659	2 590	2 535	2 491	1
3 872	3 838	3 726	3 613	3 495	3 374	3 255	3 141	3 036	2
3 727	3 742	3 830	3 848	3 869	3 905	3 876	3 770	3 662	3
3 408	3 471	3 531	3 580	3 610	3 581	3 603	3 697	3 722	4
2 933	2 859	2 721	2 692	2 652	2 689	2 766	2 845	2 910	5
2 344	2 435	2 569	2 590	2 616	2 546	2 489	2 374	2 364	6
3 910	3 312	2 760	2 316	2 284	2 341	2 446	2 598	2 636	7
5 225	5 210	5 085	4 980	4 524	4 005	3 419	2 882	2 451	8
5 011	5 082	5 156	5 162	5 162	5 175	5 168	5 053	4 957	9
4 250	4 344	4 519	4 715	4 873	4 980	5 057	5 139	5 153	10
5 730	5 264	4 828	4 527	4 203	4 152	4 251	4 431	4 632	11
7 648	7 157	6 805	6 356	5 979	5 563	5 113	4 694	4 407	12
7 901	8 082	7 972	7 860	7 718	7 357	6 890	6 556	6 127	13
6 692	6 822	7 012	7 172	7 329	7 514	7 689	7 588	7 486	14
5 100	5 461	5 732	5 888	6 065	6 172	6 299	6 486	6 645	15
3 037	3 009	3 190	3 635	4 040	4 431	4 752	4 997	5 143	16
3 844	3 590	3 229	2 774	2 435	2 346	2 346	2 508	2 871	17
3 128	3 323	3 545	3 717	3 790	3 734	3 670	3 555	3 345	18
<b>80 957</b>	<b>80 074</b>	<b>79 160</b>	<b>78 265</b>	<b>77 387</b>	<b>76 525</b>	<b>75 679</b>	<b>74 851</b>	<b>74 039</b>	<b>19</b>
<b>Männliche Personen</b>									
1 640	1 577	1 516	1 458	1 408	1 365	1 329	1 300	1 278	20
1 982	1 972	1 900	1 843	1 784	1 723	1 662	1 603	1 549	21
1 907	1 912	1 974	1 974	1 992	2 026	2 017	1 947	1 893	22
1 819	1 878	1 893	1 926	1 900	1 872	1 880	1 946	1 948	23
1 703	1 614	1 527	1 497	1 499	1 496	1 562	1 589	1 631	24
1 256	1 313	1 397	1 412	1 412	1 364	1 285	1 212	1 195	25
2 067	1 728	1 413	1 157	1 165	1 224	1 290	1 385	1 412	26
2 828	2 844	2 754	2 705	2 417	2 119	1 788	1 484	1 237	27
2 743	2 774	2 824	2 810	2 816	2 797	2 818	2 736	2 692	28
2 245	2 308	2 436	2 548	2 650	2 718	2 753	2 807	2 798	29
2 990	2 763	2 529	2 390	2 203	2 192	2 258	2 388	2 503	30
3 928	3 621	3 447	3 251	3 073	2 909	2 694	2 472	2 342	31
3 920	4 076	4 066	4 014	3 963	3 737	3 449	3 288	3 105	32
3 327	3 392	3 438	3 470	3 552	3 648	3 797	3 791	3 746	33
2 410	2 581	2 721	2 807	2 917	2 978	3 040	3 086	3 120	34
1 330	1 314	1 428	1 652	1 817	2 000	2 144	2 267	2 346	35
1 529	1 434	1 280	1 094	963	950	948	1 042	1 215	36
976	1 046	1 137	1 213	1 244	1 222	1 197	1 149	1 075	37
<b>40 601</b>	<b>40 148</b>	<b>39 678</b>	<b>39 221</b>	<b>38 775</b>	<b>38 338</b>	<b>37 911</b>	<b>37 494</b>	<b>37 085</b>	<b>38</b>
<b>Weibliche Personen</b>									
1 557	1 496	1 436	1 382	1 335	1 295	1 261	1 234	1 214	39
1 889	1 866	1 827	1 770	1 711	1 651	1 593	1 538	1 487	40
1 820	1 830	1 855	1 874	1 877	1 880	1 859	1 823	1 769	41
1 590	1 593	1 638	1 653	1 710	1 710	1 722	1 752	1 773	42
1 229	1 245	1 194	1 195	1 153	1 194	1 204	1 257	1 279	43
1 087	1 122	1 172	1 179	1 204	1 183	1 204	1 161	1 169	44
1 842	1 584	1 347	1 159	1 120	1 117	1 156	1 213	1 224	45
2 397	2 367	2 331	2 275	2 107	1 886	1 631	1 398	1 214	46
2 268	2 308	2 333	2 353	2 346	2 378	2 350	2 317	2 265	47
2 005	2 036	2 084	2 167	2 223	2 262	2 304	2 332	2 355	48
2 741	2 500	2 299	2 138	2 000	1 960	1 994	2 043	2 128	49
3 721	3 536	3 358	3 105	2 906	2 654	2 419	2 222	2 066	50
3 982	4 006	3 906	3 845	3 755	3 620	3 440	3 268	3 022	51
3 365	3 430	3 574	3 702	3 777	3 866	3 892	3 797	3 741	52
2 690	2 880	3 011	3 081	3 148	3 194	3 259	3 400	3 525	53
1 707	1 694	1 762	1 983	2 223	2 431	2 608	2 730	2 797	54
2 314	2 155	1 949	1 680	1 472	1 396	1 397	1 466	1 657	55
2 152	2 277	2 408	2 504	2 546	2 513	2 473	2 406	2 270	56
<b>40 356</b>	<b>39 926</b>	<b>39 482</b>	<b>39 044</b>	<b>38 612</b>	<b>38 187</b>	<b>37 768</b>	<b>37 357</b>	<b>36 954</b>	<b>57</b>

**Regionale Bevölkerungsvorausberechnung 2014 bis 2030 nach 5er Altersgruppen und Geschlecht  
Landkreis Anhalt-Bitterfeld**

Altersgruppe von ... bis unter ... Jahren	Lfd. Nr.	Basisjahr 31.12. 2014	31.12.2015	Voraussichtlicher Bevölkerungsstand am 31.12. ...					
				2016	2017	2018	2019	2020	2021
<b>Personen insgesamt</b>									
0 - 5	1	5 862	5 960	5 946	5 920	5 852	5 718	5 583	5 430
5 - 10	2	5 938	6 112	6 193	6 199	6 204	6 237	6 188	6 159
10 - 15	3	6 039	6 022	5 978	6 072	6 127	6 184	6 280	6 326
15 - 20	4	5 543	6 062	6 260	6 179	6 207	6 162	6 054	5 987
20 - 25	5	5 784	5 179	5 111	5 316	5 576	5 848	6 110	6 167
25 - 30	6	8 903	8 923	8 490	7 486	6 400	5 466	4 580	4 404
30 - 35	7	9 192	9 101	9 341	9 522	9 540	9 455	9 379	8 737
35 - 40	8	8 506	8 971	9 276	9 439	9 558	9 697	9 610	9 643
40 - 45	9	9 814	9 159	8 555	8 422	8 591	8 792	9 213	9 429
45 - 50	10	13 006	12 468	12 073	11 415	10 615	9 835	9 148	8 519
50 - 55	11	15 327	15 169	14 662	14 087	13 393	12 834	12 247	11 885
55 - 60	12	14 589	14 549	14 749	14 972	15 160	14 980	14 795	14 317
60 - 65	13	13 931	14 086	14 074	13 857	13 904	14 005	13 974	14 167
65 - 70	14	8 894	9 854	10 991	11 876	12 607	13 118	13 288	13 273
70 - 75	15	12 018	10 568	9 115	8 512	8 108	8 099	9 019	10 058
75 - 80	16	10 557	11 067	11 488	11 319	10 929	10 271	9 030	7 789
80 - 85	17	6 257	6 555	6 749	7 173	7 612	8 035	8 455	8 803
85 und mehr	18	4 916	5 012	5 324	5 420	5 526	5 789	6 077	6 339
<b>Insgesamt</b>	<b>19</b>	<b>165 076</b>	<b>164 817</b>	<b>164 376</b>	<b>163 186</b>	<b>161 909</b>	<b>160 523</b>	<b>159 029</b>	<b>157 432</b>
<b>Männliche Personen</b>									
0 - 5	20	3 045	3 070	3 052	3 023	2 991	2 942	2 875	2 800
5 - 10	21	3 005	3 095	3 133	3 164	3 188	3 181	3 160	3 118
10 - 15	22	3 094	3 087	3 049	3 066	3 052	3 093	3 126	3 164
15 - 20	23	2 895	3 214	3 322	3 246	3 266	3 207	3 131	3 087
20 - 25	24	3 205	2 980	3 004	3 141	3 263	3 392	3 483	3 470
25 - 30	25	4 827	4 835	4 720	4 186	3 602	3 078	2 631	2 556
30 - 35	26	5 017	4 934	5 074	5 148	5 120	5 090	5 088	4 746
35 - 40	27	4 578	4 807	5 019	5 131	5 242	5 308	5 227	5 213
40 - 45	28	5 202	4 890	4 609	4 566	4 638	4 753	4 962	5 092
45 - 50	29	6 560	6 345	6 219	5 915	5 559	5 224	4 889	4 587
50 - 55	30	7 641	7 579	7 321	7 031	6 700	6 445	6 209	6 091
55 - 60	31	7 242	7 216	7 299	7 379	7 511	7 393	7 319	7 075
60 - 65	32	6 852	6 955	6 954	6 863	6 820	6 846	6 817	6 907
65 - 70	33	4 192	4 680	5 211	5 643	6 034	6 315	6 401	6 421
70 - 75	34	5 427	4 734	4 094	3 841	3 663	3 697	4 155	4 621
75 - 80	35	4 494	4 740	4 939	4 831	4 669	4 396	3 838	3 314
80 - 85	36	2 307	2 484	2 546	2 789	2 991	3 162	3 344	3 501
85 und mehr	37	1 225	1 295	1 449	1 513	1 576	1 704	1 844	1 953
<b>Insgesamt</b>	<b>38</b>	<b>80 808</b>	<b>80 940</b>	<b>81 013</b>	<b>80 476</b>	<b>79 885</b>	<b>79 226</b>	<b>78 501</b>	<b>77 716</b>
<b>Weibliche Personen</b>									
0 - 5	39	2 817	2 890	2 894	2 897	2 861	2 775	2 708	2 631
5 - 10	40	2 933	3 017	3 060	3 034	3 015	3 056	3 027	3 042
10 - 15	41	2 945	2 935	2 929	3 006	3 075	3 091	3 153	3 162
15 - 20	42	2 648	2 848	2 938	2 933	2 941	2 955	2 923	2 901
20 - 25	43	2 579	2 199	2 107	2 176	2 312	2 456	2 627	2 696
25 - 30	44	4 076	4 088	3 771	3 300	2 798	2 388	1 950	1 848
30 - 35	45	4 175	4 167	4 267	4 374	4 420	4 364	4 291	3 991
35 - 40	46	3 928	4 164	4 257	4 308	4 317	4 389	4 383	4 430
40 - 45	47	4 612	4 269	3 946	3 856	3 953	4 040	4 251	4 336
45 - 50	48	6 446	6 123	5 854	5 500	5 056	4 611	4 259	3 931
50 - 55	49	7 686	7 590	7 341	7 056	6 693	6 389	6 038	5 794
55 - 60	50	7 347	7 333	7 450	7 593	7 649	7 588	7 476	7 242
60 - 65	51	7 079	7 131	7 120	6 994	7 084	7 158	7 157	7 261
65 - 70	52	4 702	5 174	5 781	6 233	6 573	6 803	6 887	6 852
70 - 75	53	6 591	5 834	5 021	4 671	4 445	4 402	4 863	5 436
75 - 80	54	6 063	6 327	6 549	6 488	6 260	5 875	5 192	4 475
80 - 85	55	3 950	4 071	4 203	4 384	4 620	4 872	5 111	5 301
85 und mehr	56	3 691	3 717	3 875	3 907	3 950	4 084	4 233	4 386
<b>Insgesamt</b>	<b>57</b>	<b>84 268</b>	<b>83 877</b>	<b>83 363</b>	<b>82 710</b>	<b>82 024</b>	<b>81 297</b>	<b>80 528</b>	<b>79 716</b>

**Noch: Regionale Bevölkerungsvorausberechnung 2014 bis 2030 nach 5er Altersgruppen und Geschlecht  
Landkreis Anhalt-Bitterfeld**

Voraussichtlicher Bevölkerungsstand am 31.12. ...									Lfd. Nr.
2022	2023	2024	2025	2026	2027	2028	2029	2030	
<b>Personen insgesamt</b>									
5 266	5 094	4 922	4 764	4 632	4 527	4 448	4 390	4 350	1
6 107	6 014	5 860	5 715	5 558	5 392	5 223	5 060	4 910	2
6 313	6 302	6 321	6 265	6 234	6 180	6 090	5 942	5 802	3
6 061	6 098	6 136	6 227	6 275	6 266	6 259	6 286	6 235	4
6 029	6 003	5 910	5 777	5 703	5 778	5 826	5 886	5 992	5
4 570	4 787	5 018	5 255	5 303	5 165	5 150	5 082	4 967	6
7 703	6 587	5 626	4 726	4 546	4 711	4 936	5 186	5 437	7
9 800	9 794	9 689	9 603	8 959	7 926	6 818	5 871	4 983	8
9 575	9 678	9 803	9 709	9 741	9 896	9 895	9 798	9 717	9
8 381	8 542	8 734	9 148	9 360	9 505	9 610	9 739	9 650	10
11 237	10 448	9 678	9 003	8 387	8 254	8 417	8 612	9 024	11
13 760	13 088	12 545	11 975	11 625	10 995	10 229	9 482	8 827	12
14 391	14 579	14 414	14 242	13 788	13 258	12 618	12 102	11 558	13
13 079	13 138	13 248	13 231	13 427	13 650	13 839	13 694	13 539	14
10 887	11 566	12 044	12 214	12 210	12 043	12 114	12 233	12 234	15
7 295	6 974	7 004	7 830	8 751	9 494	10 091	10 516	10 683	16
8 676	8 372	7 875	6 918	5 974	5 623	5 411	5 484	6 169	17
6 657	6 994	7 430	7 874	8 243	8 311	8 274	8 180	7 778	18
<b>155 785</b>	<b>154 059</b>	<b>152 257</b>	<b>150 476</b>	<b>148 715</b>	<b>146 972</b>	<b>145 249</b>	<b>143 543</b>	<b>141 854</b>	<b>19</b>
<b>Männliche Personen</b>									
2 717	2 630	2 542	2 462	2 393	2 339	2 297	2 267	2 246	20
3 081	3 041	2 986	2 916	2 839	2 756	2 670	2 585	2 507	21
3 189	3 206	3 194	3 170	3 126	3 088	3 050	2 997	2 928	22
3 092	3 068	3 097	3 128	3 168	3 195	3 216	3 208	3 186	23
3 348	3 325	3 229	3 135	3 085	3 091	3 076	3 121	3 164	24
2 662	2 752	2 851	2 925	2 904	2 780	2 763	2 682	2 599	25
4 193	3 589	3 047	2 590	2 511	2 614	2 708	2 817	2 898	26
5 272	5 230	5 188	5 179	4 836	4 284	3 686	3 153	2 703	27
5 193	5 294	5 352	5 267	5 252	5 310	5 271	5 234	5 229	28
4 542	4 609	4 719	4 924	5 053	5 153	5 254	5 315	5 234	29
5 794	5 446	5 118	4 792	4 500	4 457	4 526	4 637	4 841	30
6 798	6 483	6 240	6 017	5 905	5 621	5 288	4 975	4 663	31
6 989	7 119	7 012	6 947	6 719	6 461	6 168	5 942	5 734	32
6 345	6 312	6 345	6 326	6 416	6 499	6 627	6 534	6 478	33
5 016	5 370	5 627	5 712	5 736	5 675	5 654	5 694	5 685	34
3 122	2 992	3 042	3 437	3 831	4 172	4 472	4 693	4 773	35
3 427	3 310	3 119	2 719	2 351	2 232	2 157	2 219	2 526	36
2 124	2 267	2 430	2 606	2 746	2 777	2 765	2 724	2 562	37
<b>76 903</b>	<b>76 043</b>	<b>75 140</b>	<b>74 250</b>	<b>73 372</b>	<b>72 504</b>	<b>71 647</b>	<b>70 799</b>	<b>69 957</b>	<b>38</b>
<b>Weibliche Personen</b>									
2 549	2 464	2 379	2 302	2 238	2 188	2 150	2 123	2 104	39
3 026	2 973	2 873	2 799	2 719	2 636	2 554	2 475	2 403	40
3 125	3 096	3 127	3 095	3 108	3 092	3 040	2 945	2 874	41
2 969	3 030	3 039	3 099	3 107	3 070	3 043	3 079	3 048	42
2 681	2 678	2 681	2 642	2 618	2 687	2 751	2 765	2 828	43
1 908	2 035	2 167	2 331	2 399	2 385	2 386	2 399	2 368	44
3 510	2 998	2 579	2 137	2 035	2 097	2 228	2 368	2 539	45
4 527	4 564	4 501	4 424	4 123	3 641	3 133	2 718	2 280	46
4 381	4 385	4 451	4 443	4 489	4 586	4 624	4 564	4 488	47
3 839	3 933	4 015	4 223	4 307	4 351	4 355	4 423	4 416	48
5 443	5 002	4 560	4 211	3 887	3 797	3 891	3 974	4 182	49
6 962	6 604	6 305	5 959	5 720	5 374	4 941	4 507	4 164	50
7 402	7 460	7 402	7 295	7 069	6 797	6 450	6 160	5 824	51
6 735	6 826	6 903	6 905	7 011	7 151	7 212	7 160	7 060	52
5 871	6 196	6 417	6 501	6 474	6 368	6 461	6 539	6 548	53
4 173	3 982	3 962	4 393	4 920	5 322	5 619	5 824	5 910	54
5 249	5 062	4 756	4 200	3 623	3 391	3 254	3 265	3 644	55
4 532	4 728	5 000	5 268	5 497	5 535	5 509	5 456	5 216	56
<b>78 882</b>	<b>78 015</b>	<b>77 117</b>	<b>76 226</b>	<b>75 343</b>	<b>74 468</b>	<b>73 602</b>	<b>72 744</b>	<b>71 896</b>	<b>57</b>

**Regionale Bevölkerungsvorausberechnung 2014 bis 2030 nach 5er Altersgruppen und Geschlecht  
Landkreis Börde**

Altersgruppe von ... bis unter ... Jahren	Lfd. Nr.	Basisjahr 31.12. 2014	31.12.2015	Voraussichtlicher Bevölkerungsstand am 31.12. ...					
				2016	2017	2018	2019	2020	2021
<b>Personen insgesamt</b>									
0 - 5	1	7 026	7 289	7 036	6 877	6 667	6 465	6 273	6 065
5 - 10	2	7 189	7 323	7 374	7 395	7 407	7 462	7 413	7 318
10 - 15	3	6 980	6 988	6 990	7 117	7 320	7 347	7 360	7 425
15 - 20	4	6 305	6 797	7 080	7 103	6 986	6 893	6 811	6 793
20 - 25	5	5 835	5 274	5 197	5 335	5 525	5 864	6 167	6 224
25 - 30	6	9 571	9 604	8 758	7 700	6 745	5 663	4 779	4 623
30 - 35	7	10 457	10 486	10 370	10 408	10 316	10 224	9 966	9 123
35 - 40	8	9 750	10 451	10 856	10 970	10 981	11 033	10 854	10 760
40 - 45	9	11 176	10 331	9 600	9 508	9 739	9 994	10 611	10 975
45 - 50	10	14 567	14 072	13 504	12 722	11 846	11 039	10 143	9 422
50 - 55	11	16 894	16 556	16 046	15 556	14 819	14 208	13 676	13 143
55 - 60	12	15 419	15 750	15 955	16 169	16 404	16 264	15 854	15 433
60 - 65	13	13 991	14 273	14 509	14 447	14 475	14 688	14 946	15 217
65 - 70	14	8 773	9 876	10 936	11 885	12 668	13 108	13 371	13 622
70 - 75	15	9 830	8 647	7 723	7 594	7 611	7 966	9 021	9 975
75 - 80	16	9 213	9 542	9 748	9 381	9 004	8 396	7 389	6 611
80 - 85	17	5 449	5 720	6 001	6 351	6 697	7 021	7 287	7 461
85 und mehr	18	4 404	4 494	4 646	4 693	4 797	5 055	5 342	5 555
<b>Insgesamt</b>	<b>19</b>	<b>172 829</b>	<b>173 473</b>	<b>172 327</b>	<b>171 211</b>	<b>170 006</b>	<b>168 688</b>	<b>167 262</b>	<b>165 745</b>
<b>Männliche Personen</b>									
0 - 5	20	3 550	3 677	3 561	3 484	3 381	3 301	3 205	3 101
5 - 10	21	3 742	3 797	3 764	3 746	3 731	3 730	3 707	3 676
10 - 15	22	3 608	3 602	3 655	3 701	3 797	3 818	3 817	3 787
15 - 20	23	3 304	3 667	3 779	3 770	3 709	3 643	3 575	3 619
20 - 25	24	3 204	3 033	3 079	3 182	3 297	3 431	3 578	3 539
25 - 30	25	5 103	5 163	4 739	4 189	3 671	3 152	2 712	2 692
30 - 35	26	5 504	5 493	5 450	5 505	5 474	5 416	5 290	4 822
35 - 40	27	5 236	5 671	5 846	5 871	5 830	5 800	5 651	5 603
40 - 45	28	5 824	5 404	5 026	5 000	5 174	5 386	5 728	5 899
45 - 50	29	7 514	7 274	7 016	6 668	6 165	5 766	5 313	4 935
50 - 55	30	8 612	8 512	8 192	7 928	7 592	7 279	6 995	6 777
55 - 60	31	7 771	7 885	8 079	8 145	8 286	8 227	8 066	7 821
60 - 65	32	7 109	7 268	7 284	7 262	7 260	7 319	7 395	7 622
65 - 70	33	4 332	4 864	5 439	5 915	6 300	6 521	6 688	6 697
70 - 75	34	4 613	4 037	3 645	3 622	3 656	3 829	4 336	4 831
75 - 80	35	3 907	4 154	4 304	4 136	3 982	3 754	3 304	2 980
80 - 85	36	2 011	2 132	2 251	2 412	2 599	2 763	2 954	3 062
85 und mehr	37	1 165	1 186	1 281	1 336	1 394	1 519	1 626	1 711
<b>Insgesamt</b>	<b>38</b>	<b>86 109</b>	<b>86 819</b>	<b>86 391</b>	<b>85 873</b>	<b>85 298</b>	<b>84 653</b>	<b>83 940</b>	<b>83 173</b>
<b>Weibliche Personen</b>									
0 - 5	39	3 476	3 612	3 476	3 393	3 286	3 164	3 068	2 964
5 - 10	40	3 447	3 526	3 609	3 649	3 676	3 731	3 706	3 643
10 - 15	41	3 372	3 386	3 334	3 416	3 523	3 530	3 543	3 638
15 - 20	42	3 001	3 130	3 301	3 333	3 277	3 249	3 236	3 175
20 - 25	43	2 631	2 241	2 119	2 152	2 229	2 433	2 589	2 686
25 - 30	44	4 468	4 441	4 019	3 511	3 073	2 511	2 066	1 930
30 - 35	45	4 953	4 993	4 919	4 904	4 842	4 809	4 676	4 301
35 - 40	46	4 514	4 780	5 009	5 099	5 151	5 233	5 203	5 157
40 - 45	47	5 352	4 927	4 574	4 509	4 564	4 609	4 883	5 076
45 - 50	48	7 053	6 798	6 488	6 054	5 681	5 272	4 830	4 487
50 - 55	49	8 282	8 044	7 853	7 628	7 227	6 929	6 681	6 365
55 - 60	50	7 648	7 865	7 877	8 023	8 118	8 037	7 788	7 612
60 - 65	51	6 882	7 005	7 225	7 185	7 215	7 369	7 551	7 595
65 - 70	52	4 441	5 012	5 496	5 969	6 368	6 587	6 683	6 925
70 - 75	53	5 217	4 610	4 077	3 972	3 955	4 136	4 685	5 144
75 - 80	54	5 306	5 388	5 444	5 245	5 022	4 642	4 086	3 632
80 - 85	55	3 438	3 588	3 750	3 939	4 098	4 258	4 333	4 399
85 und mehr	56	3 239	3 308	3 365	3 357	3 403	3 536	3 716	3 844
<b>Insgesamt</b>	<b>57</b>	<b>86 720</b>	<b>86 654</b>	<b>85 936</b>	<b>85 338</b>	<b>84 707</b>	<b>84 035</b>	<b>83 322</b>	<b>82 572</b>



**Noch: Regionale Bevölkerungsvorausberechnung 2014 bis 2030 nach 5er Altersgruppen und Geschlecht  
Landkreis Börde**

Voraussichtlicher Bevölkerungsstand am 31.12. ...									Lfd. Nr.
2022	2023	2024	2025	2026	2027	2028	2029	2030	
<b>Personen insgesamt</b>									
5 851	5 636	5 426	5 233	5 066	4 925	4 810	4 719	4 653	1
7 139	6 910	6 695	6 500	6 295	6 087	5 883	5 691	5 513	2
7 432	7 432	7 477	7 426	7 333	7 156	6 935	6 731	6 545	3
6 905	7 093	7 106	7 118	7 190	7 205	7 215	7 272	7 230	4
6 195	6 031	5 900	5 807	5 795	5 921	6 134	6 183	6 223	5
4 726	4 884	5 197	5 496	5 567	5 558	5 429	5 346	5 293	6
8 048	7 077	5 984	5 104	4 962	5 082	5 268	5 618	5 950	7
10 786	10 683	10 583	10 328	9 497	8 436	7 486	6 422	5 566	8
11 081	11 085	11 131	10 956	10 870	10 905	10 814	10 732	10 493	9
9 334	9 563	9 818	10 434	10 802	10 916	10 930	10 991	10 830	10
12 378	11 523	10 733	9 859	9 160	9 084	9 321	9 583	10 200	11
14 963	14 253	13 664	13 154	12 643	11 904	11 079	10 317	9 473	12
15 433	15 670	15 544	15 158	14 764	14 321	13 646	13 089	12 607	13
13 576	13 617	13 835	14 097	14 364	14 581	14 818	14 709	14 352	14
10 860	11 592	12 007	12 263	12 513	12 484	12 539	12 759	13 023	15
6 518	6 563	6 908	7 849	8 689	9 476	10 130	10 505	10 748	16
7 169	6 882	6 430	5 665	5 087	5 039	5 115	5 433	6 203	17
5 799	6 079	6 449	6 791	7 015	6 933	6 887	6 796	6 472	18
<b>164 193</b>	<b>162 573</b>	<b>160 888</b>	<b>159 236</b>	<b>157 611</b>	<b>156 012</b>	<b>154 440</b>	<b>152 895</b>	<b>151 375</b>	<b>19</b>
<b>Männliche Personen</b>									
2 993	2 883	2 777	2 678	2 592	2 518	2 458	2 411	2 377	20
3 595	3 488	3 406	3 310	3 208	3 104	3 000	2 900	2 808	21
3 765	3 746	3 743	3 720	3 689	3 610	3 507	3 430	3 338	22
3 656	3 743	3 754	3 754	3 729	3 713	3 701	3 704	3 686	23
3 483	3 381	3 283	3 203	3 247	3 292	3 395	3 430	3 449	24
2 767	2 855	2 968	3 109	3 077	3 031	2 951	2 882	2 826	25
4 259	3 730	3 202	2 764	2 751	2 835	2 938	3 074	3 235	26
5 649	5 612	5 549	5 425	4 965	4 412	3 897	3 387	2 965	27
5 918	5 872	5 840	5 694	5 651	5 702	5 673	5 621	5 508	28
4 911	5 085	5 295	5 636	5 810	5 834	5 795	5 772	5 636	29
6 441	5 954	5 567	5 129	4 766	4 750	4 927	5 140	5 481	30
7 571	7 254	6 957	6 689	6 486	6 166	5 701	5 333	4 916	31
7 692	7 833	7 784	7 639	7 413	7 182	6 889	6 613	6 365	32
6 685	6 693	6 757	6 838	7 057	7 130	7 270	7 231	7 103	33
5 263	5 613	5 818	5 977	5 991	5 990	6 007	6 074	6 160	34
2 971	3 017	3 182	3 617	4 036	4 405	4 706	4 884	5 029	35
2 935	2 828	2 676	2 361	2 140	2 146	2 202	2 348	2 681	36
1 831	1 967	2 130	2 298	2 396	2 365	2 364	2 355	2 247	37
<b>82 385</b>	<b>81 556</b>	<b>80 688</b>	<b>79 839</b>	<b>79 006</b>	<b>78 187</b>	<b>77 382</b>	<b>76 590</b>	<b>75 811</b>	<b>38</b>
<b>Weibliche Personen</b>									
2 859	2 753	2 649	2 555	2 474	2 407	2 351	2 308	2 276	39
3 544	3 422	3 289	3 190	3 087	2 983	2 884	2 790	2 705	40
3 668	3 686	3 734	3 706	3 643	3 546	3 427	3 300	3 206	41
3 249	3 350	3 352	3 364	3 461	3 492	3 514	3 568	3 544	42
2 712	2 650	2 617	2 604	2 548	2 629	2 739	2 753	2 775	43
1 959	2 029	2 229	2 386	2 491	2 527	2 478	2 464	2 467	44
3 788	3 346	2 782	2 339	2 211	2 247	2 330	2 544	2 715	45
5 136	5 071	5 035	4 903	4 532	4 024	3 589	3 035	2 602	46
5 163	5 212	5 292	5 262	5 219	5 202	5 141	5 111	4 985	47
4 423	4 479	4 523	4 798	4 992	5 082	5 135	5 219	5 195	48
5 937	5 569	5 166	4 730	4 394	4 334	4 394	4 442	4 719	49
7 392	6 999	6 707	6 465	6 157	5 737	5 377	4 984	4 557	50
7 741	7 837	7 760	7 520	7 351	7 139	6 757	6 476	6 242	51
6 891	6 925	7 078	7 259	7 306	7 451	7 549	7 479	7 250	52
5 597	5 979	6 189	6 286	6 521	6 494	6 532	6 684	6 863	53
3 547	3 546	3 725	4 232	4 653	5 071	5 425	5 621	5 718	54
4 234	4 054	3 754	3 304	2 947	2 892	2 913	3 086	3 521	55
3 968	4 112	4 319	4 493	4 619	4 567	4 523	4 440	4 226	56
<b>81 808</b>	<b>81 017</b>	<b>80 200</b>	<b>79 396</b>	<b>78 605</b>	<b>77 825</b>	<b>77 058</b>	<b>76 304</b>	<b>75 565</b>	<b>57</b>

**Regionale Bevölkerungsvorausberechnung 2014 bis 2030 nach 5er Altersgruppen und Geschlecht  
Burgenlandkreis**

Altersgruppe von ... bis unter ... Jahren	Lfd. Nr.	Basisjahr 31.12. 2014	31.12.2015	Voraussichtlicher Bevölkerungsstand am 31.12. ...					
				2016	2017	2018	2019	2020	2021
<b>Personen insgesamt</b>									
0 - 5	1	6 617	6 842	6 855	6 788	6 708	6 566	6 430	6 274
5 - 10	2	6 773	6 897	6 977	7 106	7 093	7 155	7 167	7 208
10 - 15	3	6 836	6 870	6 834	6 864	7 009	7 013	7 083	7 091
15 - 20	4	5 961	6 562	6 828	6 829	6 849	6 902	6 831	6 775
20 - 25	5	6 043	5 501	5 413	5 559	5 798	6 075	6 372	6 487
25 - 30	6	10 096	10 025	9 333	8 379	7 299	6 266	5 371	5 181
30 - 35	7	10 347	10 468	10 625	10 677	10 752	10 700	10 425	9 601
35 - 40	8	9 398	10 006	10 463	10 688	10 738	10 787	10 808	10 842
40 - 45	9	10 557	9 788	8 967	8 834	9 205	9 576	10 054	10 497
45 - 50	10	14 754	14 067	13 514	12 652	11 492	10 601	9 763	8 954
50 - 55	11	17 016	16 853	16 378	15 949	15 393	14 574	13 915	13 321
55 - 60	12	16 124	16 114	16 431	16 445	16 575	16 505	16 337	15 870
60 - 65	13	14 986	15 203	15 378	15 284	15 213	15 438	15 419	15 741
65 - 70	14	9 806	10 859	11 885	12 884	13 792	14 151	14 376	14 543
70 - 75	15	13 019	11 404	9 907	9 313	8 797	8 950	9 957	10 887
75 - 80	16	12 064	12 562	12 667	12 300	11 892	11 113	9 702	8 455
80 - 85	17	7 561	7 726	8 044	8 447	8 829	9 174	9 525	9 697
85 und mehr	18	6 097	6 334	6 539	6 618	6 673	6 945	7 235	7 519
<b>Insgesamt</b>	<b>19</b>	<b>184 055</b>	<b>184 081</b>	<b>183 038</b>	<b>181 615</b>	<b>180 108</b>	<b>178 491</b>	<b>176 770</b>	<b>174 942</b>
<b>Männliche Personen</b>									
0 - 5	20	3 454	3 577	3 528	3 505	3 455	3 362	3 295	3 219
5 - 10	21	3 517	3 574	3 644	3 682	3 659	3 690	3 700	3 685
10 - 15	22	3 532	3 528	3 498	3 527	3 595	3 606	3 647	3 671
15 - 20	23	3 100	3 554	3 671	3 619	3 625	3 625	3 537	3 509
20 - 25	24	3 381	3 138	3 148	3 233	3 334	3 491	3 653	3 668
25 - 30	25	5 455	5 540	5 105	4 595	4 058	3 457	2 943	2 866
30 - 35	26	5 618	5 691	5 754	5 730	5 721	5 677	5 535	5 077
35 - 40	27	5 135	5 476	5 692	5 809	5 794	5 815	5 798	5 793
40 - 45	28	5 650	5 331	4 906	4 831	5 038	5 234	5 477	5 687
45 - 50	29	7 722	7 387	7 111	6 720	6 155	5 681	5 324	4 896
50 - 55	30	8 661	8 567	8 338	8 165	7 891	7 560	7 240	6 943
55 - 60	31	8 063	8 054	8 263	8 259	8 353	8 295	8 177	7 979
60 - 65	32	7 391	7 517	7 555	7 487	7 464	7 584	7 552	7 783
65 - 70	33	4 661	5 216	5 716	6 198	6 606	6 836	6 960	7 001
70 - 75	34	5 953	5 191	4 533	4 293	4 070	4 120	4 651	5 076
75 - 80	35	5 117	5 339	5 436	5 297	5 174	4 826	4 197	3 675
80 - 85	36	2 773	2 911	3 064	3 221	3 407	3 594	3 741	3 851
85 und mehr	37	1 568	1 685	1 789	1 887	1 914	2 057	2 215	2 338
<b>Insgesamt</b>	<b>38</b>	<b>90 751</b>	<b>91 276</b>	<b>90 751</b>	<b>90 058</b>	<b>89 316</b>	<b>88 510</b>	<b>87 643</b>	<b>86 718</b>
<b>Weibliche Personen</b>									
0 - 5	39	3 163	3 265	3 327	3 283	3 253	3 204	3 135	3 055
5 - 10	40	3 256	3 323	3 333	3 424	3 434	3 465	3 468	3 522
10 - 15	41	3 304	3 342	3 337	3 336	3 414	3 407	3 436	3 420
15 - 20	42	2 861	3 008	3 157	3 210	3 225	3 277	3 295	3 266
20 - 25	43	2 662	2 363	2 265	2 326	2 464	2 584	2 719	2 819
25 - 30	44	4 641	4 485	4 229	3 784	3 241	2 809	2 428	2 315
30 - 35	45	4 729	4 777	4 871	4 946	5 030	5 023	4 890	4 524
35 - 40	46	4 263	4 530	4 771	4 879	4 945	4 972	5 010	5 049
40 - 45	47	4 907	4 457	4 062	4 003	4 167	4 342	4 577	4 810
45 - 50	48	7 032	6 680	6 403	5 932	5 336	4 920	4 439	4 057
50 - 55	49	8 355	8 286	8 039	7 784	7 502	7 014	6 674	6 378
55 - 60	50	8 061	8 060	8 168	8 186	8 222	8 210	8 160	7 891
60 - 65	51	7 595	7 686	7 823	7 797	7 749	7 854	7 867	7 958
65 - 70	52	5 145	5 643	6 169	6 686	7 186	7 315	7 416	7 542
70 - 75	53	7 066	6 213	5 374	5 019	4 726	4 830	5 307	5 811
75 - 80	54	6 947	7 223	7 231	7 003	6 718	6 287	5 505	4 780
80 - 85	55	4 788	4 815	4 980	5 225	5 422	5 579	5 784	5 846
85 und mehr	56	4 529	4 649	4 750	4 731	4 758	4 888	5 020	5 181
<b>Insgesamt</b>	<b>57</b>	<b>93 304</b>	<b>92 805</b>	<b>92 287</b>	<b>91 557</b>	<b>90 792</b>	<b>89 981</b>	<b>89 127</b>	<b>88 225</b>

**Noch: Regionale Bevölkerungsvorausberechnung 2014 bis 2030 nach 5er Altersgruppen und Geschlecht  
Burgenlandkreis**

Voraussichtlicher Bevölkerungsstand am 31.12. ...									Lfd. Nr.
2022	2023	2024	2025	2026	2027	2028	2029	2030	
<b>Personen insgesamt</b>									
6 108	5 934	5 758	5 593	5 449	5 327	5 226	5 144	5 080	1
7 108	6 997	6 829	6 677	6 513	6 341	6 168	5 999	5 838	2
7 200	7 167	7 212	7 214	7 248	7 145	7 034	6 871	6 722	3
6 782	6 905	6 887	6 948	6 957	7 066	7 038	7 088	7 093	4
6 421	6 379	6 374	6 272	6 204	6 208	6 340	6 342	6 416	5
5 271	5 452	5 674	5 935	6 033	5 957	5 919	5 934	5 844	6
8 611	7 493	6 424	5 507	5 306	5 388	5 572	5 808	6 077	7
10 867	10 914	10 838	10 549	9 718	8 726	7 612	6 556	5 648	8
10 705	10 740	10 773	10 785	10 816	10 839	10 889	10 820	10 536	9
8 817	9 177	9 537	10 006	10 443	10 648	10 684	10 722	10 738	10
12 471	11 327	10 448	9 621	8 827	8 694	9 052	9 410	9 875	11
15 455	14 917	14 119	13 478	12 903	12 075	10 960	10 107	9 303	12
15 764	15 896	15 836	15 682	15 239	14 844	14 331	13 567	12 953	13
14 468	14 413	14 639	14 633	14 948	14 979	15 113	15 070	14 933	14
11 822	12 668	13 006	13 228	13 393	13 342	13 304	13 529	13 541	15
7 966	7 551	7 733	8 632	9 453	10 291	11 038	11 343	11 557	16
9 413	9 094	8 509	7 422	6 475	6 127	5 843	6 051	6 788	17
7 819	8 089	8 479	8 885	9 157	9 116	9 037	8 867	8 366	18
<b>173 068</b>	<b>171 112</b>	<b>169 077</b>	<b>167 068</b>	<b>165 081</b>	<b>163 112</b>	<b>161 162</b>	<b>159 228</b>	<b>157 308</b>	<b>19</b>
<b>Männliche Personen</b>									
3 136	3 049	2 961	2 877	2 803	2 741	2 689	2 647	2 614	20
3 653	3 595	3 493	3 422	3 344	3 260	3 174	3 088	3 006	21
3 702	3 673	3 698	3 704	3 688	3 655	3 597	3 497	3 427	22
3 526	3 581	3 579	3 618	3 644	3 678	3 653	3 681	3 690	23
3 563	3 521	3 481	3 372	3 338	3 356	3 422	3 439	3 490	24
2 915	2 980	3 104	3 247	3 255	3 149	3 116	3 094	2 999	25
4 550	3 994	3 376	2 852	2 772	2 820	2 891	3 028	3 180	26
5 757	5 736	5 680	5 533	5 075	4 551	4 002	3 396	2 882	27
5 795	5 773	5 788	5 768	5 764	5 730	5 713	5 665	5 525	28
4 822	5 025	5 216	5 456	5 664	5 773	5 755	5 775	5 761	29
6 563	6 013	5 550	5 203	4 788	4 719	4 921	5 113	5 352	30
7 816	7 557	7 242	6 936	6 654	6 290	5 761	5 319	4 987	31
7 785	7 881	7 832	7 725	7 544	7 394	7 153	6 858	6 572	32
6 947	6 934	7 054	7 033	7 255	7 263	7 359	7 321	7 227	33
5 516	5 885	6 097	6 218	6 259	6 221	6 218	6 336	6 328	34
3 493	3 329	3 394	3 850	4 210	4 589	4 901	5 085	5 199	35
3 752	3 664	3 423	2 971	2 607	2 495	2 398	2 474	2 825	36
2 476	2 588	2 774	2 942	3 064	3 061	3 053	3 000	2 804	37
<b>85 769</b>	<b>84 776</b>	<b>83 742</b>	<b>82 727</b>	<b>81 729</b>	<b>80 745</b>	<b>79 775</b>	<b>78 816</b>	<b>77 867</b>	<b>38</b>
<b>Weibliche Personen</b>									
2 972	2 885	2 797	2 716	2 646	2 586	2 537	2 497	2 465	39
3 455	3 402	3 336	3 255	3 169	3 081	2 994	2 910	2 831	40
3 497	3 494	3 514	3 510	3 561	3 491	3 438	3 374	3 295	41
3 255	3 323	3 307	3 331	3 313	3 388	3 386	3 407	3 404	42
2 858	2 858	2 894	2 901	2 866	2 851	2 918	2 903	2 926	43
2 357	2 472	2 570	2 688	2 778	2 808	2 803	2 840	2 846	44
4 060	3 499	3 049	2 655	2 534	2 568	2 681	2 780	2 896	45
5 109	5 179	5 158	5 016	4 643	4 175	3 610	3 161	2 766	46
4 910	4 966	4 985	5 017	5 052	5 109	5 176	5 155	5 011	47
3 995	4 153	4 321	4 550	4 779	4 875	4 929	4 947	4 978	48
5 908	5 314	4 897	4 418	4 039	3 975	4 131	4 298	4 524	49
7 639	7 360	6 878	6 542	6 249	5 785	5 199	4 788	4 316	50
7 979	8 015	8 004	7 957	7 695	7 450	7 178	6 708	6 382	51
7 521	7 479	7 585	7 600	7 693	7 716	7 754	7 748	7 706	52
6 306	6 783	6 910	7 010	7 134	7 121	7 086	7 193	7 213	53
4 473	4 222	4 339	4 782	5 243	5 701	6 137	6 259	6 358	54
5 661	5 431	5 086	4 451	3 868	3 632	3 446	3 576	3 963	55
5 342	5 501	5 705	5 943	6 093	6 055	5 984	5 867	5 562	56
<b>87 299</b>	<b>86 335</b>	<b>85 335</b>	<b>84 341</b>	<b>83 352</b>	<b>82 367</b>	<b>81 387</b>	<b>80 412</b>	<b>79 441</b>	<b>57</b>

**Regionale Bevölkerungsvorausberechnung 2014 bis 2030 nach 5er Altersgruppen und Geschlecht  
Landkreis Harz**

Altersgruppe von ... bis unter ... Jahren	Lfd. Nr.	Basisjahr 31.12. 2014	31.12.2015	Voraussichtlicher Bevölkerungsstand am 31.12. ...					
				2016	2017	2018	2019	2020	2021
<b>Personen insgesamt</b>									
0 - 5	1	7 901	8 364	8 101	7 988	7 859	7 653	7 471	7 277
5 - 10	2	8 141	8 309	8 278	8 316	8 303	8 374	8 412	8 358
10 - 15	3	8 472	8 651	8 312	8 293	8 385	8 417	8 304	8 402
15 - 20	4	7 643	8 917	8 582	8 631	8 600	8 527	8 404	8 215
20 - 25	5	7 596	7 348	6 972	7 073	7 278	7 532	7 800	7 932
25 - 30	6	11 766	11 812	10 980	9 901	8 615	7 576	6 676	6 441
30 - 35	7	12 158	12 247	12 226	12 320	12 412	12 236	11 907	11 060
35 - 40	8	11 182	12 046	12 451	12 535	12 610	12 620	12 518	12 420
40 - 45	9	12 931	11 848	10 955	10 847	11 121	11 433	12 131	12 524
45 - 50	10	17 349	16 735	16 064	15 074	13 985	12 994	11 877	10 956
50 - 55	11	20 332	20 094	19 513	18 847	17 993	17 201	16 531	15 908
55 - 60	12	18 478	18 619	19 040	19 492	19 901	19 952	19 711	19 145
60 - 65	13	18 207	18 334	18 304	18 159	17 884	17 922	18 074	18 484
65 - 70	14	12 723	13 909	15 239	16 050	17 023	17 399	17 525	17 519
70 - 75	15	15 683	13 938	12 376	12 061	11 670	11 807	12 934	14 160
75 - 80	16	13 910	14 579	15 024	14 678	14 257	13 591	12 103	10 782
80 - 85	17	8 084	8 418	8 928	9 457	10 169	10 783	11 368	11 714
85 und mehr	18	7 062	7 198	7 481	7 598	7 634	7 924	8 301	8 731
<b>Insgesamt</b>	<b>19</b>	<b>219 618</b>	<b>221 366</b>	<b>218 827</b>	<b>217 320</b>	<b>215 700</b>	<b>213 940</b>	<b>212 047</b>	<b>210 029</b>
<b>Männliche Personen</b>									
0 - 5	20	4 037	4 369	4 179	4 136	4 051	3 943	3 855	3 762
5 - 10	21	4 190	4 338	4 237	4 223	4 272	4 323	4 386	4 378
10 - 15	22	4 380	4 539	4 344	4 350	4 355	4 369	4 310	4 345
15 - 20	23	4 011	4 910	4 528	4 519	4 536	4 452	4 383	4 317
20 - 25	24	4 104	4 088	3 882	3 933	3 983	4 131	4 184	4 165
25 - 30	25	6 349	6 452	6 006	5 426	4 696	4 088	3 567	3 437
30 - 35	26	6 420	6 510	6 516	6 553	6 632	6 531	6 348	5 886
35 - 40	27	5 905	6 393	6 579	6 574	6 639	6 658	6 602	6 557
40 - 45	28	6 771	6 230	5 842	5 844	5 905	6 101	6 496	6 644
45 - 50	29	8 805	8 534	8 243	7 784	7 326	6 852	6 307	5 876
50 - 55	30	10 258	10 136	9 857	9 557	9 094	8 696	8 381	8 129
55 - 60	31	9 210	9 263	9 456	9 656	9 936	9 986	9 852	9 596
60 - 65	32	8 843	8 962	8 964	8 941	8 823	8 816	8 887	9 065
65 - 70	33	6 020	6 564	7 240	7 668	8 133	8 300	8 415	8 434
70 - 75	34	7 143	6 375	5 648	5 500	5 305	5 423	5 931	6 536
75 - 80	35	5 935	6 260	6 469	6 311	6 156	5 906	5 287	4 705
80 - 85	36	2 971	3 175	3 421	3 666	3 970	4 249	4 514	4 667
85 und mehr	37	1 831	1 928	2 068	2 140	2 206	2 343	2 529	2 734
<b>Insgesamt</b>	<b>38</b>	<b>107 183</b>	<b>109 026</b>	<b>107 478</b>	<b>106 782</b>	<b>106 017</b>	<b>105 166</b>	<b>104 234</b>	<b>103 231</b>
<b>Weibliche Personen</b>									
0 - 5	39	3 864	3 995	3 923	3 852	3 809	3 710	3 616	3 515
5 - 10	40	3 951	3 971	4 042	4 093	4 031	4 051	4 026	3 980
10 - 15	41	4 092	4 112	3 969	3 943	4 031	4 048	3 994	4 056
15 - 20	42	3 632	4 007	4 054	4 112	4 064	4 075	4 021	3 898
20 - 25	43	3 492	3 260	3 090	3 140	3 295	3 401	3 616	3 767
25 - 30	44	5 417	5 360	4 973	4 475	3 919	3 488	3 109	3 004
30 - 35	45	5 738	5 737	5 710	5 767	5 780	5 705	5 559	5 174
35 - 40	46	5 277	5 653	5 872	5 961	5 970	5 962	5 916	5 863
40 - 45	47	6 160	5 618	5 113	5 003	5 215	5 331	5 635	5 881
45 - 50	48	8 544	8 201	7 821	7 289	6 659	6 142	5 570	5 081
50 - 55	49	10 074	9 958	9 656	9 290	8 899	8 505	8 150	7 779
55 - 60	50	9 268	9 356	9 585	9 836	9 965	9 966	9 859	9 549
60 - 65	51	9 364	9 372	9 339	9 218	9 061	9 107	9 188	9 420
65 - 70	52	6 703	7 345	7 999	8 382	8 890	9 100	9 110	9 086
70 - 75	53	8 540	7 563	6 728	6 561	6 365	6 384	7 003	7 624
75 - 80	54	7 975	8 319	8 555	8 367	8 102	7 685	6 816	6 077
80 - 85	55	5 113	5 243	5 507	5 791	6 199	6 534	6 854	7 047
85 und mehr	56	5 231	5 270	5 413	5 458	5 428	5 581	5 772	5 997
<b>Insgesamt</b>	<b>57</b>	<b>112 435</b>	<b>112 340</b>	<b>111 349</b>	<b>110 538</b>	<b>109 683</b>	<b>108 774</b>	<b>107 813</b>	<b>106 799</b>

**Noch: Regionale Bevölkerungsvorausberechnung 2014 bis 2030 nach 5er Altersgruppen und Geschlecht  
Landkreis Harz**

Voraussichtlicher Bevölkerungsstand am 31.12. ...									Lfd. Nr.
2022	2023	2024	2025	2026	2027	2028	2029	2030	
<b>Personen insgesamt</b>									
7 083	6 889	6 701	6 531	6 388	6 271	6 179	6 107	6 054	1
8 209	8 047	7 812	7 616	7 416	7 218	7 028	6 851	6 690	2
8 415	8 378	8 430	8 457	8 399	8 246	8 087	7 859	7 668	3
8 167	8 233	8 238	8 115	8 213	8 228	8 196	8 255	8 286	4
7 902	7 796	7 655	7 496	7 293	7 243	7 320	7 349	7 243	5
6 492	6 644	6 847	7 086	7 211	7 182	7 095	6 991	6 858	6
9 946	8 624	7 552	6 633	6 394	6 444	6 609	6 836	7 094	7
12 482	12 544	12 343	12 000	11 149	10 037	8 725	7 671	6 767	8
12 588	12 643	12 637	12 528	12 429	12 492	12 559	12 370	12 036	9
10 847	11 116	11 422	12 113	12 507	12 575	12 637	12 643	12 546	10
14 939	13 871	12 899	11 806	10 909	10 811	11 088	11 401	12 093	11
18 506	17 684	16 920	16 277	15 679	14 743	13 708	12 770	11 714	12
18 935	19 339	19 399	19 179	18 647	18 042	17 264	16 541	15 932	13
17 398	17 155	17 210	17 374	17 784	18 230	18 627	18 699	18 504	14
14 923	15 835	16 201	16 333	16 347	16 251	16 046	16 121	16 298	15
10 543	10 247	10 422	11 438	12 525	13 213	14 028	14 369	14 507	16
11 439	11 123	10 635	9 495	8 506	8 365	8 188	8 399	9 241	17
9 143	9 623	10 207	10 822	11 296	11 316	11 359	11 364	10 935	18
<b>207 957</b>	<b>205 789</b>	<b>203 528</b>	<b>201 298</b>	<b>199 092</b>	<b>196 907</b>	<b>194 743</b>	<b>192 596</b>	<b>190 465</b>	<b>19</b>
<b>Männliche Personen</b>									
3 667	3 572	3 480	3 396	3 324	3 266	3 220	3 185	3 160	20
4 330	4 238	4 125	4 037	3 946	3 854	3 765	3 680	3 603	21
4 326	4 369	4 416	4 478	4 471	4 424	4 337	4 230	4 146	22
4 308	4 298	4 296	4 234	4 272	4 256	4 302	4 354	4 419	23
4 085	4 038	3 900	3 800	3 720	3 706	3 703	3 716	3 663	24
3 445	3 453	3 562	3 594	3 568	3 488	3 451	3 335	3 251	25
5 283	4 531	3 902	3 371	3 238	3 246	3 262	3 388	3 432	26
6 578	6 639	6 525	6 335	5 874	5 275	4 531	3 917	3 396	27
6 627	6 681	6 691	6 633	6 589	6 611	6 677	6 572	6 391	28
5 878	5 937	6 130	6 521	6 670	6 657	6 717	6 735	6 685	29
7 687	7 243	6 783	6 256	5 841	5 851	5 917	6 114	6 504	30
9 316	8 877	8 501	8 205	7 971	7 551	7 130	6 693	6 191	31
9 265	9 540	9 596	9 478	9 244	8 987	8 580	8 231	7 958	32
8 423	8 325	8 330	8 410	8 588	8 786	9 053	9 115	9 014	33
6 928	7 352	7 513	7 629	7 658	7 660	7 583	7 602	7 690	34
4 599	4 460	4 594	5 037	5 552	5 890	6 252	6 401	6 513	35
4 546	4 442	4 279	3 844	3 440	3 382	3 308	3 447	3 794	36
2 908	3 115	3 350	3 604	3 795	3 790	3 823	3 840	3 699	37
<b>102 198</b>	<b>101 112</b>	<b>99 974</b>	<b>98 859</b>	<b>97 761</b>	<b>96 679</b>	<b>95 611</b>	<b>94 555</b>	<b>93 509</b>	<b>38</b>
<b>Weibliche Personen</b>									
3 416	3 317	3 221	3 135	3 064	3 005	2 958	2 921	2 893	39
3 879	3 808	3 687	3 579	3 470	3 364	3 264	3 171	3 087	40
4 088	4 009	4 014	3 979	3 927	3 822	3 750	3 630	3 522	41
3 860	3 935	3 941	3 882	3 942	3 972	3 894	3 901	3 868	42
3 816	3 757	3 756	3 696	3 573	3 537	3 618	3 633	3 579	43
3 047	3 191	3 284	3 492	3 643	3 694	3 643	3 656	3 607	44
4 663	4 094	3 649	3 263	3 156	3 198	3 347	3 449	3 663	45
5 905	5 905	5 818	5 664	5 276	4 762	4 194	3 754	3 370	46
5 961	5 962	5 946	5 895	5 841	5 881	5 882	5 798	5 646	47
4 970	5 178	5 292	5 593	5 837	5 918	5 921	5 908	5 861	48
7 252	6 627	6 116	5 550	5 068	4 960	5 170	5 287	5 589	49
9 190	8 807	8 419	8 072	7 708	7 192	6 578	6 077	5 523	50
9 670	9 799	9 803	9 701	9 403	9 055	8 684	8 310	7 973	51
8 975	8 830	8 880	8 964	9 196	9 444	9 574	9 584	9 490	52
7 995	8 483	8 688	8 705	8 689	8 591	8 462	8 519	8 608	53
5 945	5 786	5 828	6 401	6 973	7 323	7 776	7 969	7 993	54
6 893	6 680	6 356	5 651	5 066	4 984	4 880	4 951	5 447	55
6 235	6 508	6 858	7 219	7 501	7 526	7 536	7 524	7 236	56
<b>105 759</b>	<b>104 677</b>	<b>103 554</b>	<b>102 440</b>	<b>101 331</b>	<b>100 229</b>	<b>99 132</b>	<b>98 041</b>	<b>96 956</b>	<b>57</b>

**Regionale Bevölkerungsvorausberechnung 2014 bis 2030 nach 5er Altersgruppen und Geschlecht  
Landkreis Jerichower Land**

Altersgruppe von ... bis unter ... Jahren	Lfd. Nr.	Basisjahr 31.12. 2014	31.12.2015	Voraussichtlicher Bevölkerungsstand am 31.12. ...					
				2016	2017	2018	2019	2020	2021
<b>Personen insgesamt</b>									
0 - 5	1	3 478	3 627	3 536	3 498	3 373	3 258	3 154	3 050
5 - 10	2	3 516	3 636	3 610	3 658	3 680	3 718	3 715	3 694
10 - 15	3	3 596	3 648	3 561	3 515	3 610	3 658	3 682	3 695
15 - 20	4	3 267	3 485	3 611	3 630	3 607	3 533	3 502	3 440
20 - 25	5	2 848	2 679	2 584	2 630	2 729	2 853	2 919	2 980
25 - 30	6	4 754	4 741	4 322	3 854	3 216	2 692	2 279	2 215
30 - 35	7	5 011	5 119	5 035	5 016	5 084	5 037	4 887	4 454
35 - 40	8	5 043	5 252	5 420	5 367	5 305	5 304	5 320	5 230
40 - 45	9	5 473	5 116	4 773	4 785	4 970	5 116	5 263	5 431
45 - 50	10	7 516	7 126	6 819	6 323	5 910	5 407	5 035	4 685
50 - 55	11	9 229	9 049	8 672	8 318	7 771	7 374	6 958	6 678
55 - 60	12	8 330	8 434	8 655	8 924	9 001	8 954	8 770	8 412
60 - 65	13	7 399	7 624	7 723	7 744	7 815	7 968	8 061	8 287
65 - 70	14	4 618	5 180	5 842	6 220	6 718	6 986	7 201	7 305
70 - 75	15	5 961	5 253	4 449	4 322	4 141	4 169	4 713	5 305
75 - 80	16	5 568	5 704	5 830	5 613	5 385	5 118	4 489	3 823
80 - 85	17	3 190	3 360	3 651	3 848	4 152	4 293	4 409	4 519
85 und mehr	18	2 562	2 660						
<b>Insgesamt</b>	<b>19</b>	<b>91 359</b>	<b>91 693</b>	<b>88 093</b>	<b>87 264</b>	<b>86 468</b>	<b>85 439</b>	<b>84 356</b>	<b>83 203</b>
<b>Männliche Personen</b>									
0 - 5	20	1 742	1 814	1 778	1 775	1 723	1 666	1 614	1 563
5 - 10	21	1 759	1 820	1 800	1 816	1 807	1 853	1 863	1 854
10 - 15	22	1 879	1 914	1 832	1 789	1 844	1 830	1 827	1 842
15 - 20	23	1 732	1 882	1 940	1 935	1 902	1 846	1 820	1 760
20 - 25	24	1 592	1 564	1 488	1 523	1 577	1 642	1 632	1 656
25 - 30	25	2 637	2 660	2 449	2 175	1 798	1 517	1 305	1 237
30 - 35	26	2 733	2 825	2 791	2 777	2 814	2 767	2 688	2 460
35 - 40	27	2 693	2 810	2 907	2 893	2 890	2 901	2 916	2 884
40 - 45	28	2 878	2 722	2 560	2 580	2 671	2 759	2 826	2 923
45 - 50	29	3 827	3 696	3 582	3 305	3 119	2 878	2 714	2 541
50 - 55	30	4 781	4 618	4 419	4 282	4 008	3 778	3 630	3 531
55 - 60	31	4 220	4 288	4 425	4 580	4 605	4 619	4 470	4 268
60 - 65	32	3 738	3 847	3 875	3 843	3 899	3 973	4 023	4 172
65 - 70	33	2 239	2 541	2 862	3 095	3 333	3 469	3 575	3 603
70 - 75	34	2 744	2 415	2 047	2 018	1 945	1 979	2 260	2 542
75 - 80	35	2 342	2 448	2 526	2 419	2 331	2 231	1 962	1 665
80 - 85	36	1 229	1 270	1 374	1 444	1 587	1 656	1 726	1 801
85 und mehr	37	674	736	797	858	876	954	1 023	1 101
<b>Insgesamt</b>	<b>38</b>	<b>45 439</b>	<b>45 870</b>	<b>45 450</b>	<b>45 105</b>	<b>44 730</b>	<b>44 319</b>	<b>43 875</b>	<b>43 405</b>
<b>Weibliche Personen</b>									
0 - 5	39	1 736	1 813	1 757	1 724	1 650	1 592	1 540	1 487
5 - 10	40	1 757	1 816	1 811	1 842	1 873	1 865	1 852	1 839
10 - 15	41	1 717	1 734	1 729	1 726	1 766	1 828	1 854	1 853
15 - 20	42	1 535	1 603	1 670	1 695	1 705	1 687	1 682	1 680
20 - 25	43	1 256	1 115	1 096	1 107	1 152	1 211	1 287	1 324
25 - 30	44	2 117	2 081	1 873	1 679	1 418	1 175	974	977
30 - 35	45	2 278	2 294	2 244	2 239	2 270	2 269	2 198	1 994
35 - 40	46	2 350	2 442	2 513	2 475	2 415	2 403	2 403	2 345
40 - 45	47	2 595	2 394	2 213	2 205	2 299	2 358	2 437	2 508
45 - 50	48	3 689	3 430	3 237	3 018	2 791	2 529	2 321	2 144
50 - 55	49	4 448	4 431	4 254	4 035	3 763	3 596	3 328	3 147
55 - 60	50	4 110	4 146	4 231	4 344	4 397	4 335	4 300	4 144
60 - 65	51	3 661	3 777	3 848	3 901	3 916	3 995	4 039	4 115
65 - 70	52	2 379	2 639	2 979	3 125	3 384	3 517	3 626	3 702
70 - 75	53	3 217	2 838	2 402	2 304	2 196	2 190	2 453	2 763
75 - 80	54	3 226	3 256	3 304	3 194	3 054	2 887	2 526	2 159
80 - 85	55	1 961	2 090	2 277	2 405	2 565	2 637	2 683	2 718
85 und mehr	56	1 888	1 924	1 989	2 047	2 063	2 191	2 325	2 470
<b>Insgesamt</b>	<b>57</b>	<b>45 920</b>	<b>45 823</b>	<b>45 429</b>	<b>45 064</b>	<b>44 677</b>	<b>44 265</b>	<b>43 828</b>	<b>43 369</b>

**Noch: Regionale Bevölkerungsvorausberechnung 2014 bis 2030 nach 5er Altersgruppen und Geschlecht  
Landkreis Jerichower Land**

Voraussichtlicher Bevölkerungsstand am 31.12. ...									Lfd. Nr.
2022	2023	2024	2025	2026	2027	2028	2029	2030	
<b>Personen insgesamt</b>									
2 950	2 852	2 759	2 675	2 604	2 548	2 508	2 481	2 468	1
3 645	3 509	3 386	3 279	3 176	3 078	2 986	2 900	2 823	2
3 735	3 750	3 784	3 778	3 758	3 710	3 578	3 460	3 359	3
3 386	3 472	3 512	3 535	3 552	3 595	3 615	3 655	3 654	4
2 973	2 925	2 830	2 791	2 731	2 683	2 781	2 839	2 875	5
2 241	2 322	2 431	2 493	2 559	2 560	2 528	2 457	2 437	6
3 977	3 331	2 800	2 388	2 330	2 365	2 459	2 587	2 665	7
5 204	5 266	5 215	5 066	4 639	4 169	3 535	3 018	2 619	8
5 375	5 309	5 306	5 323	5 237	5 216	5 285	5 243	5 103	9
4 699	4 883	5 029	5 177	5 347	5 296	5 237	5 241	5 265	10
6 195	5 792	5 301	4 938	4 600	4 620	4 808	4 958	5 109	11
8 071	7 544	7 163	6 760	6 493	6 028	5 639	5 165	4 817	12
8 550	8 631	8 589	8 418	8 079	7 756	7 252	6 892	6 507	13
7 333	7 408	7 560	7 657	7 877	8 132	8 216	8 182	8 027	14
5 658	6 122	6 375	6 582	6 685	6 719	6 797	6 947	7 047	15
3 725	3 584	3 631	4 115	4 636	4 951	5 363	5 591	5 784	16
4 349	4 177	3 981	3 490	2 987	2 926	2 837	2 905	3 299	17
									18
<b>82 064</b>	<b>80 878</b>	<b>79 652</b>	<b>78 467</b>	<b>77 290</b>	<b>76 352</b>	<b>75 424</b>	<b>74 521</b>	<b>73 858</b>	<b>19</b>
<b>Männliche Personen</b>									
1 513	1 464	1 417	1 374	1 338	1 309	1 288	1 275	1 268	20
1 849	1 795	1 737	1 685	1 635	1 586	1 540	1 497	1 457	21
1 857	1 845	1 890	1 900	1 892	1 887	1 835	1 780	1 730	22
1 713	1 763	1 744	1 741	1 759	1 776	1 767	1 815	1 828	23
1 626	1 570	1 496	1 462	1 402	1 357	1 415	1 407	1 413	24
1 256	1 296	1 350	1 336	1 362	1 336	1 291	1 231	1 210	25
2 181	1 799	1 514	1 303	1 239	1 263	1 311	1 377	1 374	26
2 867	2 901	2 852	2 774	2 551	2 277	1 902	1 627	1 425	27
2 907	2 902	2 912	2 928	2 899	2 884	2 923	2 880	2 808	28
2 562	2 652	2 739	2 807	2 906	2 893	2 892	2 906	2 926	29
3 263	3 084	2 850	2 693	2 527	2 552	2 644	2 733	2 804	30
4 140	3 880	3 661	3 521	3 429	3 174	3 004	2 782	2 633	31
4 323	4 351	4 368	4 230	4 041	3 924	3 680	3 476	3 346	32
3 578	3 636	3 709	3 761	3 905	4 049	4 079	4 100	3 974	33
2 754	2 971	3 095	3 196	3 224	3 205	3 264	3 336	3 390	34
1 648	1 598	1 640	1 881	2 118	2 300	2 485	2 594	2 685	35
1 720	1 662	1 596	1 402	1 194	1 189	1 165	1 213	1 398	36
1 170	1 259	1 338	1 410	1 493	1 468	1 476	1 474	1 387	37
<b>42 925</b>	<b>42 426</b>	<b>41 908</b>	<b>41 404</b>	<b>40 912</b>	<b>40 431</b>	<b>39 962</b>	<b>39 504</b>	<b>39 057</b>	<b>38</b>
<b>Weibliche Personen</b>									
1 437	1 389	1 342	1 301	1 266	1 239	1 219	1 206	1 200	39
1 796	1 714	1 649	1 594	1 541	1 492	1 445	1 403	1 366	40
1 879	1 905	1 894	1 879	1 866	1 823	1 743	1 681	1 628	41
1 673	1 709	1 768	1 794	1 793	1 820	1 848	1 839	1 826	42
1 347	1 355	1 334	1 329	1 329	1 326	1 366	1 431	1 462	43
985	1 026	1 082	1 157	1 197	1 224	1 238	1 225	1 228	44
1 796	1 532	1 286	1 085	1 091	1 102	1 148	1 210	1 291	45
2 337	2 365	2 362	2 292	2 088	1 892	1 632	1 391	1 194	46
2 468	2 407	2 394	2 395	2 338	2 332	2 362	2 363	2 295	47
2 137	2 231	2 290	2 369	2 441	2 403	2 345	2 335	2 339	48
2 932	2 708	2 450	2 246	2 073	2 068	2 163	2 224	2 306	49
3 931	3 664	3 501	3 239	3 063	2 853	2 635	2 383	2 184	50
4 227	4 280	4 221	4 188	4 038	3 831	3 572	3 415	3 161	51
3 755	3 772	3 851	3 896	3 972	4 084	4 137	4 082	4 053	52
2 904	3 152	3 280	3 386	3 461	3 514	3 533	3 611	3 657	53
2 077	1 986	1 991	2 234	2 518	2 650	2 878	2 997	3 099	54
2 629	2 515	2 385	2 089	1 793	1 737	1 672	1 692	1 901	55
2 591	2 704	2 833	2 946	3 059	3 059	3 037	3 019	2 866	56
<b>42 901</b>	<b>42 415</b>	<b>41 914</b>	<b>41 419</b>	<b>40 930</b>	<b>40 448</b>	<b>39 975</b>	<b>39 510</b>	<b>39 055</b>	<b>57</b>

**Regionale Bevölkerungsvorausberechnung 2014 bis 2030 nach 5er Altersgruppen und Geschlecht  
Landkreis Mansfeld-Südharz**

Altersgruppe von ... bis unter ... Jahren	Lfd. Nr.	Basisjahr 31.12. 2014	31.12.2015	Voraussichtlicher Bevölkerungsstand am 31.12. ...					
				2016	2017	2018	2019	2020	2021
<b>Personen insgesamt</b>									
0 - 5	1	4 960	4 941	4 987	4 929	4 806	4 667	4 531	4 384
5 - 10	2	5 078	5 228	5 211	5 255	5 253	5 287	5 217	5 188
10 - 15	3	5 225	5 163	5 165	5 089	5 115	5 166	5 255	5 212
15 - 20	4	4 725	5 039	5 236	5 267	5 257	5 151	4 988	5 004
20 - 25	5	4 495	4 064	4 089	4 131	4 258	4 459	4 647	4 642
25 - 30	6	7 188	7 180	6 595	5 952	5 117	4 375	3 747	3 654
30 - 35	7	7 424	7 425	7 510	7 412	7 404	7 310	7 152	6 483
35 - 40	8	6 994	7 334	7 487	7 503	7 575	7 547	7 457	7 477
40 - 45	9	8 302	7 694	7 154	6 929	6 979	7 070	7 318	7 461
45 - 50	10	10 847	10 351	9 820	9 427	8 815	8 219	7 584	7 033
50 - 55	11	13 277	12 975	12 522	12 003	11 337	10 641	10 117	9 612
55 - 60	12	12 524	12 582	12 753	12 777	12 962	12 900	12 600	12 161
60 - 65	13	12 303	12 346	12 303	12 227	12 038	11 973	12 029	12 204
65 - 70	14	8 382	9 162	10 058	10 625	11 201	11 581	11 631	11 601
70 - 75	15	10 540	9 336	8 166	7 873	7 571	7 596	8 347	9 166
75 - 80	16	9 503	9 919	10 092	9 809	9 432	8 930	7 890	6 911
80 - 85	17	5 920	6 066	6 303	6 515	6 889	7 154	7 469	7 660
85 und mehr	18	4 367	4 603	4 801	4 929	4 985	5 232	5 477	5 735
<b>Insgesamt</b>	<b>19</b>	<b>142 054</b>	<b>141 408</b>	<b>140 251</b>	<b>138 651</b>	<b>136 993</b>	<b>135 261</b>	<b>133 457</b>	<b>131 589</b>
<b>Männliche Personen</b>									
0 - 5	20	2 533	2 511	2 545	2 510	2 452	2 375	2 307	2 234
5 - 10	21	2 598	2 714	2 664	2 691	2 658	2 670	2 621	2 628
10 - 15	22	2 681	2 624	2 599	2 579	2 606	2 630	2 698	2 652
15 - 20	23	2 564	2 743	2 906	2 829	2 814	2 721	2 590	2 580
20 - 25	24	2 456	2 318	2 435	2 533	2 585	2 724	2 805	2 767
25 - 30	25	3 937	3 936	3 599	3 236	2 817	2 408	2 124	2 119
30 - 35	26	4 024	4 074	4 111	4 052	4 011	3 965	3 825	3 441
35 - 40	27	3 739	3 919	4 078	4 079	4 137	4 138	4 121	4 104
40 - 45	28	4 378	4 107	3 829	3 771	3 805	3 821	3 956	4 079
45 - 50	29	5 547	5 358	5 069	4 854	4 550	4 304	3 995	3 723
50 - 55	30	6 702	6 494	6 230	6 038	5 753	5 407	5 186	4 926
55 - 60	31	6 332	6 367	6 519	6 454	6 510	6 461	6 247	6 003
60 - 65	32	6 080	6 115	6 119	6 090	6 025	5 969	6 008	6 155
65 - 70	33	3 999	4 357	4 762	5 054	5 336	5 592	5 642	5 640
70 - 75	34	4 823	4 330	3 775	3 629	3 521	3 501	3 828	4 198
75 - 80	35	4 076	4 287	4 410	4 317	4 102	3 899	3 497	3 055
80 - 85	36	2 248	2 299	2 407	2 483	2 677	2 852	3 005	3 113
85 und mehr	37	1 182	1 278	1 397	1 494	1 538	1 612	1 705	1 814
<b>Insgesamt</b>	<b>38</b>	<b>69 899</b>	<b>69 831</b>	<b>69 453</b>	<b>68 693</b>	<b>67 896</b>	<b>67 051</b>	<b>66 159</b>	<b>65 230</b>
<b>Weibliche Personen</b>									
0 - 5	39	2 427	2 430	2 441	2 419	2 354	2 292	2 224	2 150
5 - 10	40	2 480	2 514	2 547	2 565	2 595	2 617	2 596	2 560
10 - 15	41	2 544	2 539	2 566	2 509	2 509	2 536	2 557	2 560
15 - 20	42	2 161	2 296	2 330	2 438	2 443	2 430	2 397	2 425
20 - 25	43	2 039	1 746	1 654	1 598	1 673	1 735	1 842	1 876
25 - 30	44	3 251	3 244	2 995	2 716	2 300	1 967	1 623	1 536
30 - 35	45	3 400	3 351	3 399	3 360	3 393	3 345	3 327	3 041
35 - 40	46	3 255	3 415	3 409	3 425	3 438	3 409	3 336	3 373
40 - 45	47	3 924	3 587	3 325	3 158	3 175	3 249	3 362	3 382
45 - 50	48	5 300	4 993	4 750	4 573	4 265	3 915	3 590	3 310
50 - 55	49	6 575	6 481	6 292	5 965	5 584	5 235	4 931	4 686
55 - 60	50	6 192	6 215	6 234	6 323	6 452	6 439	6 353	6 158
60 - 65	51	6 223	6 231	6 185	6 137	6 013	6 004	6 021	6 049
65 - 70	52	4 383	4 805	5 296	5 571	5 865	5 989	5 989	5 961
70 - 75	53	5 717	5 006	4 392	4 244	4 050	4 094	4 519	4 969
75 - 80	54	5 427	5 632	5 682	5 492	5 330	5 031	4 393	3 856
80 - 85	55	3 672	3 767	3 897	4 033	4 213	4 302	4 465	4 546
85 und mehr	56	3 185	3 325	3 404	3 435	3 447	3 620	3 772	3 921
<b>Insgesamt</b>	<b>57</b>	<b>72 155</b>	<b>71 577</b>	<b>70 799</b>	<b>69 958</b>	<b>69 097</b>	<b>68 210</b>	<b>67 298</b>	<b>66 360</b>



**Noch: Regionale Bevölkerungsvorausberechnung 2014 bis 2030 nach 5er Altersgruppen und Geschlecht  
Landkreis Mansfeld-Südharz**

Voraussichtlicher Bevölkerungsstand am 31.12. ...									Lfd. Nr.
2022	2023	2024	2025	2026	2027	2028	2029	2030	
<b>Personen insgesamt</b>									
4 234	4 081	3 930	3 790	3 668	3 566	3 486	3 425	3 384	1
5 113	4 975	4 826	4 687	4 543	4 398	4 255	4 118	3 990	2
5 245	5 232	5 259	5 187	5 160	5 088	4 957	4 817	4 686	3
4 916	4 931	4 970	5 059	5 022	5 062	5 058	5 096	5 032	4
4 635	4 589	4 455	4 283	4 305	4 230	4 267	4 337	4 451	5
3 674	3 779	3 960	4 145	4 152	4 161	4 144	4 049	3 911	6
5 827	4 979	4 227	3 599	3 516	3 548	3 674	3 885	4 094	7
7 368	7 349	7 247	7 089	6 426	5 779	4 946	4 214	3 604	8
7 470	7 535	7 502	7 413	7 438	7 335	7 325	7 236	7 089	9
6 812	6 862	6 952	7 200	7 347	7 362	7 435	7 412	7 333	10
9 230	8 631	8 047	7 427	6 891	6 680	6 738	6 837	7 089	11
11 660	11 015	10 343	9 837	9 352	8 987	8 408	7 845	7 246	12
12 238	12 425	12 375	12 096	11 683	11 204	10 589	9 950	9 469	13
11 540	11 370	11 323	11 388	11 564	11 609	11 796	11 760	11 506	14
9 699	10 238	10 595	10 653	10 636	10 591	10 443	10 416	10 491	15
6 679	6 441	6 502	7 183	7 911	8 390	8 868	9 190	9 256	16
7 430	7 149	6 779	5 979	5 244	5 091	4 935	5 035	5 604	17
5 936	6 198	6 519	6 873	7 142	7 072	7 024	6 960	6 620	18
<b>129 705</b>	<b>127 779</b>	<b>125 812</b>	<b>123 887</b>	<b>122 001</b>	<b>120 154</b>	<b>118 348</b>	<b>116 582</b>	<b>114 858</b>	<b>19</b>
<b>Männliche Personen</b>									
2 158	2 081	2 004	1 932	1 869	1 816	1 774	1 742	1 721	20
2 588	2 527	2 448	2 380	2 309	2 236	2 163	2 092	2 025	21
2 675	2 639	2 650	2 600	2 607	2 570	2 511	2 436	2 371	22
2 552	2 572	2 588	2 656	2 614	2 642	2 610	2 626	2 581	23
2 653	2 603	2 484	2 342	2 331	2 309	2 341	2 376	2 459	24
2 194	2 226	2 347	2 422	2 387	2 281	2 247	2 150	2 028	25
3 069	2 640	2 224	1 939	1 938	2 020	2 063	2 201	2 291	26
4 038	3 990	3 938	3 798	3 419	3 052	2 633	2 229	1 955	27
4 074	4 128	4 125	4 108	4 094	4 031	3 989	3 945	3 812	28
3 667	3 700	3 716	3 851	3 976	3 975	4 032	4 035	4 024	29
4 718	4 423	4 184	3 885	3 624	3 574	3 611	3 632	3 768	30
5 822	5 551	5 221	5 013	4 766	4 570	4 290	4 063	3 778	31
6 099	6 157	6 116	5 919	5 694	5 526	5 273	4 966	4 773	32
5 621	5 567	5 524	5 568	5 712	5 666	5 725	5 694	5 515	33
4 466	4 723	4 958	5 012	5 016	5 006	4 963	4 934	4 984	34
2 947	2 870	2 874	3 160	3 474	3 707	3 926	4 131	4 185	35
3 042	2 890	2 755	2 471	2 163	2 099	2 057	2 082	2 310	36
1 905	2 038	2 177	2 312	2 430	2 420	2 389	2 379	2 273	37
<b>64 290</b>	<b>63 324</b>	<b>62 334</b>	<b>61 367</b>	<b>60 422</b>	<b>59 499</b>	<b>58 597</b>	<b>57 715</b>	<b>56 853</b>	<b>38</b>
<b>Weibliche Personen</b>									
2 076	2 001	1 926	1 857	1 799	1 750	1 711	1 682	1 663	39
2 525	2 448	2 378	2 308	2 235	2 162	2 092	2 026	1 965	40
2 570	2 593	2 610	2 587	2 552	2 518	2 445	2 381	2 315	41
2 364	2 359	2 382	2 403	2 408	2 420	2 448	2 469	2 451	42
1 982	1 986	1 971	1 941	1 974	1 921	1 926	1 961	1 992	43
1 479	1 553	1 613	1 723	1 764	1 880	1 897	1 899	1 883	44
2 758	2 338	2 003	1 660	1 578	1 528	1 611	1 684	1 804	45
3 330	3 359	3 309	3 291	3 007	2 727	2 313	1 985	1 649	46
3 396	3 408	3 377	3 305	3 344	3 303	3 336	3 291	3 277	47
3 145	3 161	3 236	3 350	3 371	3 388	3 403	3 377	3 309	48
4 512	4 207	3 862	3 542	3 267	3 107	3 127	3 205	3 321	49
5 838	5 464	5 122	4 824	4 586	4 417	4 119	3 781	3 468	50
6 139	6 268	6 258	6 177	5 989	5 678	5 316	4 984	4 696	51
5 918	5 803	5 799	5 820	5 851	5 943	6 071	6 066	5 991	52
5 233	5 515	5 637	5 642	5 621	5 585	5 480	5 482	5 508	53
3 732	3 571	3 629	4 023	4 437	4 683	4 942	5 059	5 071	54
4 388	4 259	4 024	3 508	3 081	2 992	2 878	2 953	3 295	55
4 031	4 160	4 341	4 560	4 712	4 652	4 635	4 581	4 347	56
<b>65 415</b>	<b>64 454</b>	<b>63 478</b>	<b>62 519</b>	<b>61 578</b>	<b>60 655</b>	<b>59 751</b>	<b>58 867</b>	<b>58 005</b>	<b>57</b>

**Regionale Bevölkerungsvorausberechnung 2014 bis 2030 nach 5er Altersgruppen und Geschlecht  
Landkreis Saalekreis**

Altersgruppe von ... bis unter ... Jahren	Lfd. Nr.	Basisjahr 31.12. 2014	31.12.2015	Voraussichtlicher Bevölkerungsstand am 31.12. ...					
				2016	2017	2018	2019	2020	2021
<b>Personen insgesamt</b>									
0 - 5	1	7 256	7 380	7 279	7 152	7 017	6 795	6 593	6 388
5 - 10	2	7 515	7 751	7 912	7 969	7 928	7 926	7 871	7 771
10 - 15	3	7 359	7 456	7 476	7 608	7 801	7 910	8 020	8 182
15 - 20	4	6 520	6 959	7 334	7 431	7 457	7 540	7 581	7 528
20 - 25	5	6 258	5 647	5 776	5 904	6 233	6 563	6 833	6 909
25 - 30	6	9 944	9 931	9 208	8 158	7 009	5 926	5 046	4 988
30 - 35	7	10 642	10 578	10 596	10 613	10 525	10 517	10 315	9 444
35 - 40	8	10 348	10 965	11 346	11 438	11 492	11 337	11 165	11 075
40 - 45	9	11 849	10 847	10 109	9 974	10 192	10 685	11 199	11 539
45 - 50	10	15 257	14 752	14 438	13 715	12 927	11 870	10 876	10 077
50 - 55	11	17 414	17 256	16 998	16 399	15 724	15 047	14 530	14 211
55 - 60	12	16 063	16 078	16 086	16 507	16 750	16 920	16 775	16 501
60 - 65	13	15 706	15 840	15 842	15 553	15 297	15 348	15 375	15 380
65 - 70	14	10 331	11 413	12 658	13 605	14 442	14 665	14 853	14 818
70 - 75	15	12 376	11 058	9 721	9 312	9 115	9 336	10 354	11 504
75 - 80	16	10 446	10 992	11 372	11 300	11 041	10 510	9 347	8 242
80 - 85	17	6 271	6 410	6 733	7 061	7 430	7 899	8 342	8 664
85 und mehr	18	4 955	5 118	5 302	5 359	5 441	5 664	5 892	6 151
<b>Insgesamt</b>	<b>19</b>	<b>186 510</b>	<b>186 431</b>	<b>186 185</b>	<b>185 058</b>	<b>183 823</b>	<b>182 458</b>	<b>180 970</b>	<b>179 372</b>
<b>Männliche Personen</b>									
0 - 5	20	3 647	3 726	3 642	3 600	3 574	3 475	3 373	3 271
5 - 10	21	3 913	4 070	4 105	4 069	4 013	3 980	3 945	3 897
10 - 15	22	3 827	3 874	3 929	3 993	4 068	4 126	4 194	4 255
15 - 20	23	3 353	3 609	3 844	3 922	3 956	4 017	4 029	4 034
20 - 25	24	3 507	3 227	3 363	3 438	3 572	3 714	3 809	3 796
25 - 30	25	5 252	5 268	5 016	4 471	3 904	3 356	2 898	2 832
30 - 35	26	5 612	5 567	5 608	5 622	5 544	5 557	5 477	5 056
35 - 40	27	5 486	5 836	6 027	6 070	6 109	5 980	5 884	5 812
40 - 45	28	6 139	5 671	5 331	5 278	5 403	5 682	5 938	6 112
45 - 50	29	7 814	7 589	7 431	7 079	6 736	6 200	5 717	5 349
50 - 55	30	8 828	8 758	8 642	8 336	8 016	7 705	7 478	7 309
55 - 60	31	7 980	7 964	8 015	8 317	8 393	8 488	8 412	8 300
60 - 65	32	7 720	7 777	7 795	7 561	7 473	7 519	7 524	7 562
65 - 70	33	5 051	5 580	6 153	6 598	6 957	7 055	7 132	7 140
70 - 75	34	5 744	5 172	4 512	4 390	4 313	4 439	4 928	5 436
75 - 80	35	4 529	4 820	5 007	4 993	4 900	4 652	4 154	3 653
80 - 85	36	2 311	2 426	2 604	2 746	2 939	3 173	3 389	3 542
85 und mehr	37	1 347	1 405	1 508	1 555	1 603	1 712	1 827	1 963
<b>Insgesamt</b>	<b>38</b>	<b>92 060</b>	<b>92 339</b>	<b>92 533</b>	<b>92 039</b>	<b>91 475</b>	<b>90 830</b>	<b>90 108</b>	<b>89 318</b>
<b>Weibliche Personen</b>									
0 - 5	39	3 609	3 654	3 637	3 553	3 443	3 320	3 220	3 117
5 - 10	40	3 602	3 681	3 807	3 900	3 914	3 947	3 926	3 874
10 - 15	41	3 532	3 582	3 547	3 615	3 734	3 784	3 827	3 928
15 - 20	42	3 167	3 350	3 490	3 509	3 501	3 524	3 552	3 494
20 - 25	43	2 751	2 420	2 413	2 466	2 661	2 849	3 025	3 113
25 - 30	44	4 692	4 663	4 192	3 686	3 105	2 570	2 148	2 156
30 - 35	45	5 030	5 011	4 987	4 991	4 981	4 960	4 839	4 388
35 - 40	46	4 862	5 129	5 319	5 368	5 383	5 357	5 281	5 263
40 - 45	47	5 710	5 176	4 778	4 696	4 788	5 003	5 261	5 427
45 - 50	48	7 443	7 163	7 006	6 636	6 191	5 670	5 159	4 728
50 - 55	49	8 586	8 498	8 356	8 062	7 708	7 341	7 052	6 902
55 - 60	50	8 083	8 114	8 071	8 190	8 357	8 432	8 364	8 201
60 - 65	51	7 986	8 063	8 047	7 992	7 824	7 828	7 851	7 819
65 - 70	52	5 280	5 833	6 505	7 007	7 485	7 610	7 722	7 678
70 - 75	53	6 632	5 886	5 209	4 922	4 802	4 897	5 425	6 067
75 - 80	54	5 917	6 172	6 365	6 308	6 141	5 858	5 193	4 588
80 - 85	55	3 960	3 984	4 129	4 315	4 491	4 726	4 954	5 122
85 und mehr	56	3 608	3 713	3 794	3 804	3 837	3 952	4 064	4 188
<b>Insgesamt</b>	<b>57</b>	<b>94 450</b>	<b>94 092</b>	<b>93 652</b>	<b>93 019</b>	<b>92 347</b>	<b>91 627</b>	<b>90 862</b>	<b>90 054</b>

**Noch: Regionale Bevölkerungsvorausberechnung 2014 bis 2030 nach 5er Altersgruppen und Geschlecht  
Landkreis Saalekreis**

Voraussichtlicher Bevölkerungsstand am 31.12. ...									Lfd. Nr.
2022	2023	2024	2025	2026	2027	2028	2029	2030	
<b>Personen insgesamt</b>									
6 187	5 992	5 805	5 639	5 502	5 395	5 318	5 270	5 249	1
7 616	7 455	7 212	7 001	6 793	6 592	6 402	6 228	6 072	2
8 220	8 161	8 145	8 083	7 981	7 826	7 669	7 434	7 229	3
7 639	7 811	7 899	8 005	8 169	8 211	8 159	8 152	8 096	4
6 938	6 902	6 932	6 946	6 888	7 001	7 189	7 303	7 427	5
5 066	5 344	5 627	5 872	5 941	5 971	5 950	6 009	6 046	6
8 363	7 182	6 071	5 176	5 116	5 194	5 484	5 789	6 051	7
11 069	10 959	10 931	10 721	9 850	8 772	7 603	6 510	5 631	8
11 616	11 656	11 491	11 314	11 224	11 221	11 118	11 101	10 899	9
9 941	10 152	10 636	11 144	11 482	11 560	11 606	11 450	11 282	10
13 503	12 727	11 687	10 711	9 930	9 803	10 018	10 502	11 008	11
15 923	15 270	14 615	14 116	13 812	13 125	12 372	11 363	10 418	12
15 793	16 038	16 210	16 079	15 820	15 272	14 650	14 027	13 555	13
14 562	14 334	14 393	14 434	14 449	14 851	15 096	15 272	15 157	14
12 390	13 175	13 390	13 579	13 558	13 340	13 143	13 212	13 268	15
7 911	7 772	8 012	8 921	9 938	10 731	11 431	11 630	11 814	16
8 600	8 396	8 009	7 111	6 275	6 049	5 984	6 234	6 979	17
6 386	6 665	7 111	7 537	7 893	7 959	7 958	7 958	7 582	18
<b>177 724</b>	<b>175 992</b>	<b>174 177</b>	<b>172 389</b>	<b>170 621</b>	<b>168 874</b>	<b>167 149</b>	<b>165 445</b>	<b>163 762</b>	<b>19</b>
<b>Männliche Personen</b>									
3 169	3 069	2 975	2 889	2 818	2 762	2 721	2 695	2 683	20
3 846	3 814	3 708	3 603	3 499	3 397	3 300	3 209	3 126	21
4 212	4 150	4 111	4 073	4 024	3 973	3 942	3 839	3 736	22
4 086	4 147	4 193	4 258	4 322	4 283	4 224	4 190	4 156	23
3 816	3 799	3 816	3 806	3 804	3 855	3 926	3 989	4 066	24
2 865	2 959	3 065	3 139	3 118	3 136	3 125	3 159	3 161	25
4 489	3 899	3 331	2 862	2 792	2 823	2 921	3 039	3 122	26
5 810	5 718	5 718	5 631	5 210	4 645	4 061	3 504	3 044	27
6 145	6 175	6 039	5 940	5 867	5 866	5 778	5 785	5 703	28
5 295	5 416	5 688	5 939	6 112	6 145	6 177	6 048	5 954	29
6 967	6 631	6 107	5 637	5 281	5 232	5 355	5 625	5 875	30
8 010	7 705	7 410	7 195	7 036	6 709	6 388	5 885	5 435	31
7 855	7 933	8 029	7 963	7 861	7 592	7 307	7 033	6 835	32
6 932	6 861	6 911	6 925	6 968	7 249	7 328	7 426	7 370	33
5 843	6 170	6 263	6 341	6 356	6 177	6 123	6 178	6 202	34
3 570	3 525	3 655	4 076	4 503	4 853	5 133	5 215	5 292	35
3 525	3 458	3 289	2 935	2 584	2 544	2 534	2 658	2 983	36
2 064	2 196	2 393	2 580	2 737	2 761	2 778	2 774	2 646	37
<b>88 497</b>	<b>87 624</b>	<b>86 701</b>	<b>85 791</b>	<b>84 892</b>	<b>84 002</b>	<b>83 122</b>	<b>82 251</b>	<b>81 388</b>	<b>38</b>
<b>Weibliche Personen</b>									
3 018	2 922	2 831	2 750	2 684	2 633	2 597	2 575	2 565	39
3 770	3 642	3 505	3 398	3 294	3 194	3 103	3 020	2 945	40
4 008	4 012	4 035	4 010	3 957	3 853	3 727	3 595	3 493	41
3 553	3 663	3 707	3 747	3 847	3 928	3 935	3 962	3 940	42
3 122	3 103	3 115	3 140	3 084	3 146	3 262	3 314	3 361	43
2 201	2 385	2 563	2 733	2 823	2 835	2 824	2 849	2 885	44
3 874	3 284	2 740	2 315	2 324	2 371	2 563	2 750	2 929	45
5 259	5 241	5 213	5 090	4 640	4 128	3 542	3 006	2 587	46
5 471	5 482	5 451	5 374	5 357	5 355	5 340	5 316	5 196	47
4 646	4 737	4 948	5 205	5 370	5 416	5 428	5 402	5 328	48
6 536	6 095	5 579	5 074	4 649	4 571	4 663	4 876	5 134	49
7 913	7 565	7 205	6 921	6 775	6 417	5 984	5 478	4 982	50
7 938	8 105	8 181	8 116	7 959	7 680	7 342	6 994	6 720	51
7 630	7 473	7 482	7 509	7 481	7 602	7 768	7 846	7 788	52
6 548	7 005	7 128	7 238	7 202	7 163	7 020	7 034	7 067	53
4 341	4 247	4 357	4 845	5 435	5 878	6 298	6 415	6 522	54
5 076	4 938	4 720	4 176	3 691	3 506	3 449	3 576	3 996	55
4 323	4 468	4 718	4 957	5 156	5 198	5 180	5 184	4 936	56
<b>89 227</b>	<b>88 367</b>	<b>87 477</b>	<b>86 598</b>	<b>85 729</b>	<b>84 872</b>	<b>84 027</b>	<b>83 194</b>	<b>82 375</b>	<b>57</b>

**Regionale Bevölkerungsvorausberechnung 2014 bis 2030 nach 5er Altersgruppen und Geschlecht  
Salzlandkreis**

Altersgruppe von ... bis unter ... Jahren	Lfd. Nr.	Basisjahr 31.12. 2014	31.12.2015	Voraussichtlicher Bevölkerungsstand am 31.12. ...					
				2016	2017	2018	2019	2020	2021
<b>Personen insgesamt</b>									
0 - 5	1	7 147	7 388	7 278	7 194	7 013	6 795	6 581	6 356
5 - 10	2	7 277	7 531	7 472	7 475	7 492	7 594	7 556	7 546
10 - 15	3	7 319	7 411	7 347	7 426	7 554	7 544	7 629	7 614
15 - 20	4	6 787	7 325	7 413	7 395	7 385	7 324	7 218	7 229
20 - 25	5	6 849	6 164	6 078	6 165	6 324	6 577	6 786	6 740
25 - 30	6	10 753	10 847	10 029	8 846	7 592	6 453	5 438	5 244
30 - 35	7	10 688	10 747	10 748	10 828	10 877	10 796	10 646	9 741
35 - 40	8	9 829	10 408	10 707	10 902	10 930	10 889	10 781	10 730
40 - 45	9	11 601	10 592	9 613	9 338	9 551	9 895	10 317	10 630
45 - 50	10	15 862	15 197	14 721	13 722	12 566	11 458	10 331	9 422
50 - 55	11	18 332	18 188	17 528	16 950	16 203	15 548	14 859	14 401
55 - 60	12	16 656	16 780	17 196	17 531	17 836	17 763	17 599	16 969
60 - 65	13	15 969	16 141	16 157	16 051	15 934	15 988	16 121	16 522
65 - 70	14	11 021	11 964	13 073	13 877	14 594	15 024	15 230	15 227
70 - 75	15	14 429	12 698	11 194	10 654	10 242	10 102	10 991	12 018
75 - 80	16	12 829	13 348	13 764	13 467	13 015	12 332	10 869	9 573
80 - 85	17	7 357	7 753	8 114	8 564	9 195	9 789	10 267	10 566
85 und mehr	18	6 045	6 213	6 411	6 518	6 565	6 849	7 232	7 564
<b>Insgesamt</b>	<b>19</b>	<b>196 750</b>	<b>196 695</b>	<b>194 843</b>	<b>192 903</b>	<b>190 870</b>	<b>188 717</b>	<b>186 451</b>	<b>184 093</b>
<b>Männliche Personen</b>									
0 - 5	20	3 630	3 781	3 688	3 651	3 580	3 452	3 345	3 233
5 - 10	21	3 746	3 912	3 824	3 775	3 755	3 810	3 787	3 792
10 - 15	22	3 740	3 767	3 734	3 797	3 886	3 878	3 944	3 896
15 - 20	23	3 559	3 891	3 965	3 890	3 852	3 804	3 704	3 718
20 - 25	24	3 683	3 383	3 466	3 552	3 605	3 750	3 839	3 742
25 - 30	25	5 811	5 811	5 400	4 802	4 161	3 520	3 003	2 934
30 - 35	26	5 726	5 785	5 822	5 792	5 761	5 732	5 567	5 064
35 - 40	27	5 219	5 541	5 748	5 881	5 891	5 835	5 797	5 766
40 - 45	28	6 194	5 724	5 160	4 994	5 115	5 292	5 526	5 710
45 - 50	29	8 131	7 811	7 641	7 207	6 666	6 113	5 572	5 041
50 - 55	30	9 167	9 075	8 833	8 568	8 210	7 963	7 626	7 467
55 - 60	31	8 196	8 271	8 450	8 616	8 808	8 787	8 707	8 461
60 - 65	32	7 840	7 927	7 933	7 851	7 771	7 745	7 822	7 998
65 - 70	33	5 105	5 586	6 147	6 586	6 936	7 212	7 320	7 315
70 - 75	34	6 548	5 727	5 056	4 790	4 615	4 537	4 993	5 485
75 - 80	35	5 417	5 717	5 894	5 802	5 641	5 320	4 665	4 113
80 - 85	36	2 657	2 824	3 066	3 271	3 547	3 829	4 061	4 198
85 und mehr	37	1 499	1 628	1 697	1 772	1 814	1 978	2 154	2 319
<b>Insgesamt</b>	<b>38</b>	<b>95 868</b>	<b>96 161</b>	<b>95 522</b>	<b>94 597</b>	<b>93 614</b>	<b>92 558</b>	<b>91 432</b>	<b>90 254</b>
<b>Weibliche Personen</b>									
0 - 5	39	3 517	3 607	3 590	3 543	3 433	3 343	3 236	3 122
5 - 10	40	3 531	3 619	3 648	3 700	3 737	3 784	3 769	3 754
10 - 15	41	3 579	3 644	3 614	3 629	3 669	3 665	3 686	3 718
15 - 20	42	3 228	3 434	3 448	3 506	3 532	3 520	3 514	3 511
20 - 25	43	3 166	2 781	2 613	2 613	2 719	2 827	2 947	2 998
25 - 30	44	4 942	5 036	4 629	4 044	3 431	2 933	2 434	2 310
30 - 35	45	4 962	4 962	4 926	5 036	5 115	5 064	5 080	4 677
35 - 40	46	4 610	4 867	4 959	5 021	5 039	5 054	4 984	4 964
40 - 45	47	5 407	4 868	4 453	4 344	4 436	4 603	4 791	4 920
45 - 50	48	7 731	7 386	7 080	6 515	5 900	5 345	4 759	4 381
50 - 55	49	9 165	9 113	8 695	8 381	7 993	7 585	7 233	6 933
55 - 60	50	8 460	8 509	8 746	8 915	9 028	8 975	8 892	8 508
60 - 65	51	8 129	8 214	8 224	8 199	8 164	8 243	8 299	8 524
65 - 70	52	5 916	6 378	6 926	7 290	7 659	7 812	7 910	7 912
70 - 75	53	7 881	6 971	6 138	5 863	5 627	5 565	5 998	6 532
75 - 80	54	7 412	7 631	7 870	7 665	7 374	7 012	6 204	5 460
80 - 85	55	4 700	4 929	5 047	5 294	5 649	5 960	6 206	6 368
85 und mehr	56	4 546	4 585	4 714	4 746	4 751	4 872	5 078	5 245
<b>Insgesamt</b>	<b>57</b>	<b>100 882</b>	<b>100 534</b>	<b>99 321</b>	<b>98 306</b>	<b>97 255</b>	<b>96 159</b>	<b>95 019</b>	<b>93 839</b>

**Noch: Regionale Bevölkerungsvorausberechnung 2014 bis 2030 nach 5er Altersgruppen und Geschlecht  
Salzlandkreis**

Voraussichtlicher Bevölkerungsstand am 31.12. ...									Lfd. Nr.
2022	2023	2024	2025	2026	2027	2028	2029	2030	
<b>Personen insgesamt</b>									
6 132	5 914	5 705	5 519	5 362	5 234	5 132	5 055	5 001	1
7 439	7 236	7 001	6 784	6 562	6 344	6 138	5 949	5 779	2
7 602	7 604	7 696	7 655	7 648	7 546	7 352	7 130	6 924	3
7 290	7 402	7 376	7 463	7 457	7 454	7 470	7 577	7 548	4
6 668	6 609	6 510	6 394	6 415	6 498	6 643	6 663	6 786	5
5 301	5 431	5 660	5 869	5 843	5 799	5 783	5 742	5 678	6
8 538	7 266	6 114	5 102	4 923	4 999	5 159	5 430	5 675	7
10 793	10 826	10 735	10 586	9 691	8 503	7 254	6 131	5 145	8
10 814	10 834	10 786	10 680	10 637	10 709	10 756	10 683	10 551	9
9 152	9 363	9 704	10 127	10 446	10 637	10 668	10 636	10 545	10
13 423	12 289	11 204	10 103	9 221	8 967	9 187	9 537	9 966	11
16 413	15 694	15 061	14 399	13 960	13 013	11 915	10 866	9 800	12
16 857	17 161	17 099	16 953	16 354	15 830	15 147	14 546	13 919	13
15 143	15 049	15 117	15 259	15 656	15 988	16 289	16 241	16 115	14
12 771	13 444	13 849	14 055	14 068	14 006	13 937	14 021	14 174	15
9 133	8 813	8 745	9 543	10 454	11 128	11 732	12 097	12 297	16
10 323	9 975	9 482	8 360	7 377	7 071	6 868	6 884	7 544	17
7 916	8 350	8 912	9 456	9 829	9 828	9 822	9 815	9 357	18
<b>181 708</b>	<b>179 261</b>	<b>176 756</b>	<b>174 306</b>	<b>171 905</b>	<b>169 554</b>	<b>167 253</b>	<b>165 003</b>	<b>162 804</b>	<b>19</b>
<b>Männliche Personen</b>									
3 121	3 012	2 907	2 812	2 732	2 666	2 614	2 574	2 547	20
3 751	3 677	3 546	3 441	3 334	3 226	3 124	3 028	2 942	21
3 843	3 820	3 873	3 851	3 859	3 822	3 752	3 628	3 529	22
3 772	3 852	3 836	3 903	3 863	3 818	3 804	3 866	3 851	23
3 617	3 536	3 454	3 341	3 358	3 424	3 525	3 539	3 630	24
2 994	3 022	3 148	3 235	3 149	3 040	2 986	2 941	2 861	25
4 454	3 803	3 154	2 641	2 581	2 653	2 700	2 853	2 964	26
5 728	5 688	5 654	5 490	4 995	4 396	3 760	3 132	2 636	27
5 836	5 841	5 781	5 745	5 720	5 688	5 658	5 635	5 483	28
4 878	4 998	5 174	5 409	5 596	5 727	5 739	5 690	5 663	29
7 047	6 522	5 985	5 461	4 950	4 799	4 924	5 105	5 343	30
8 213	7 874	7 642	7 324	7 177	6 778	6 276	5 764	5 264	31
8 164	8 354	8 341	8 273	8 047	7 819	7 506	7 292	6 998	32
7 250	7 185	7 171	7 253	7 428	7 591	7 776	7 771	7 717	33
5 887	6 207	6 462	6 568	6 573	6 524	6 475	6 474	6 561	34
3 909	3 787	3 749	4 143	4 564	4 911	5 187	5 407	5 507	35
4 125	4 011	3 797	3 330	2 946	2 815	2 752	2 756	3 063	36
2 472	2 647	2 902	3 129	3 286	3 299	3 305	3 304	3 125	37
<b>89 062</b>	<b>87 835</b>	<b>86 575</b>	<b>85 350</b>	<b>84 157</b>	<b>82 995</b>	<b>81 862</b>	<b>80 759</b>	<b>79 685</b>	<b>38</b>
<b>Weibliche Personen</b>									
3 011	2 902	2 798	2 706	2 630	2 568	2 518	2 480	2 454	39
3 688	3 559	3 456	3 343	3 228	3 118	3 015	2 921	2 838	40
3 758	3 784	3 823	3 804	3 790	3 724	3 599	3 502	3 395	41
3 518	3 550	3 541	3 559	3 594	3 636	3 666	3 711	3 697	42
3 052	3 073	3 056	3 053	3 057	3 074	3 118	3 124	3 156	43
2 308	2 409	2 513	2 634	2 694	2 759	2 797	2 801	2 817	44
4 084	3 464	2 959	2 461	2 342	2 347	2 459	2 577	2 711	45
5 066	5 138	5 081	5 096	4 696	4 107	3 494	2 999	2 510	46
4 978	4 993	5 005	4 935	4 917	5 022	5 098	5 048	5 068	47
4 273	4 364	4 530	4 718	4 850	4 910	4 929	4 946	4 882	48
6 376	5 768	5 219	4 642	4 271	4 169	4 263	4 432	4 624	49
8 201	7 820	7 419	7 075	6 783	6 236	5 639	5 102	4 536	50
8 693	8 807	8 758	8 679	8 307	8 010	7 641	7 253	6 921	51
7 893	7 864	7 946	8 006	8 229	8 397	8 512	8 470	8 398	52
6 884	7 237	7 388	7 487	7 495	7 483	7 462	7 548	7 612	53
5 224	5 027	4 996	5 399	5 890	6 217	6 545	6 690	6 790	54
6 197	5 964	5 685	5 030	4 432	4 256	4 117	4 128	4 481	55
5 445	5 703	6 010	6 327	6 544	6 530	6 517	6 511	6 232	56
<b>92 646</b>	<b>91 427</b>	<b>90 181</b>	<b>88 955</b>	<b>87 748</b>	<b>86 559</b>	<b>85 391</b>	<b>84 244</b>	<b>83 119</b>	<b>57</b>

**Regionale Bevölkerungsvorausberechnung 2014 bis 2030 nach 5er Altersgruppen und Geschlecht  
Landkreis Stendal**

Altersgruppe von ... bis unter ... Jahren	Lfd. Nr.	Basisjahr 31.12. 2014	31.12.2015	Voraussichtlicher Bevölkerungsstand am 31.12. ...					
				2016	2017	2018	2019	2020	2021
<b>Personen insgesamt</b>									
0 - 5	1	4 413	4 486	4 405	4 385	4 311	4 200	4 093	3 977
5 - 10	2	4 441	4 625	4 658	4 658	4 670	4 667	4 629	4 569
10 - 15	3	4 660	4 639	4 492	4 471	4 466	4 540	4 625	4 698
15 - 20	4	4 423	4 930	4 842	4 783	4 764	4 631	4 478	4 405
20 - 25	5	4 224	3 854	3 692	3 696	3 772	3 981	4 173	4 161
25 - 30	6	6 573	6 714	6 078	5 374	4 629	3 871	3 218	3 114
30 - 35	7	6 157	6 356	6 407	6 580	6 651	6 616	6 495	5 947
35 - 40	8	5 600	5 893	6 014	6 097	6 189	6 323	6 405	6 458
40 - 45	9	6 629	6 122	5 635	5 528	5 597	5 675	5 863	6 014
45 - 50	10	9 482	9 002	8 477	7 874	7 173	6 532	5 967	5 516
50 - 55	11	11 506	11 317	10 827	10 354	9 744	9 224	8 679	8 230
55 - 60	12	10 398	10 594	10 826	11 038	11 269	11 223	10 986	10 564
60 - 65	13	9 224	9 443	9 676	9 740	9 909	10 012	10 210	10 439
65 - 70	14	5 784	6 514	7 159	7 753	8 251	8 693	8 913	9 141
70 - 75	15	7 293	6 364	5 669	5 378	5 162	5 306	5 992	6 590
75 - 80	16	6 935	7 158	7 220	7 026	6 729	6 242	5 465	4 862
80 - 85	17	3 942	4 192	4 498	4 771	5 085	5 316	5 492	5 563
85 und mehr	18	2 984	3 059	3 225	3 310	3 424	3 665	3 908	4 164
<b>Insgesamt</b>	<b>19</b>	<b>114 668</b>	<b>115 262</b>	<b>113 798</b>	<b>112 815</b>	<b>111 793</b>	<b>110 718</b>	<b>109 592</b>	<b>108 411</b>
<b>Männliche Personen</b>									
0 - 5	20	2 230	2 259	2 236	2 240	2 212	2 170	2 116	2 058
5 - 10	21	2 252	2 341	2 362	2 351	2 373	2 346	2 350	2 314
10 - 15	22	2 409	2 434	2 343	2 314	2 279	2 313	2 331	2 393
15 - 20	23	2 228	2 598	2 462	2 459	2 457	2 417	2 351	2 309
20 - 25	24	2 219	2 102	2 027	2 019	2 056	2 148	2 203	2 152
25 - 30	25	3 557	3 690	3 334	2 932	2 520	2 128	1 780	1 731
30 - 35	26	3 331	3 453	3 473	3 590	3 630	3 602	3 540	3 234
35 - 40	27	3 008	3 188	3 295	3 339	3 383	3 432	3 479	3 483
40 - 45	28	3 391	3 165	2 952	2 940	2 991	3 072	3 187	3 298
45 - 50	29	4 830	4 606	4 355	4 036	3 713	3 360	3 097	2 901
50 - 55	30	5 851	5 755	5 478	5 238	4 944	4 681	4 431	4 210
55 - 60	31	5 192	5 255	5 365	5 512	5 616	5 640	5 510	5 280
60 - 65	32	4 623	4 750	4 852	4 851	4 911	4 935	5 006	5 110
65 - 70	33	2 755	3 115	3 458	3 794	4 060	4 287	4 414	4 512
70 - 75	34	3 383	2 959	2 646	2 492	2 403	2 447	2 774	3 088
75 - 80	35	2 934	3 063	3 126	3 028	2 900	2 754	2 418	2 161
80 - 85	36	1 489	1 613	1 733	1 874	2 000	2 090	2 177	2 243
85 und mehr	37	820	848	935	964	1 035	1 139	1 239	1 336
<b>Insgesamt</b>	<b>38</b>	<b>56 502</b>	<b>57 194</b>	<b>56 433</b>	<b>55 972</b>	<b>55 484</b>	<b>54 961</b>	<b>54 403</b>	<b>53 813</b>
<b>Weibliche Personen</b>									
0 - 5	39	2 183	2 227	2 169	2 145	2 098	2 030	1 977	1 919
5 - 10	40	2 189	2 284	2 296	2 307	2 297	2 321	2 279	2 256
10 - 15	41	2 251	2 205	2 149	2 157	2 187	2 227	2 294	2 305
15 - 20	42	2 195	2 332	2 379	2 324	2 306	2 214	2 127	2 096
20 - 25	43	2 005	1 752	1 664	1 677	1 715	1 833	1 970	2 009
25 - 30	44	3 016	3 024	2 744	2 442	2 109	1 743	1 437	1 383
30 - 35	45	2 826	2 903	2 934	2 990	3 020	3 015	2 955	2 713
35 - 40	46	2 592	2 705	2 719	2 758	2 806	2 891	2 926	2 974
40 - 45	47	3 238	2 957	2 683	2 588	2 606	2 603	2 676	2 716
45 - 50	48	4 652	4 396	4 122	3 838	3 460	3 172	2 870	2 615
50 - 55	49	5 655	5 562	5 350	5 116	4 800	4 544	4 248	4 020
55 - 60	50	5 206	5 339	5 461	5 526	5 653	5 584	5 476	5 283
60 - 65	51	4 601	4 693	4 823	4 889	4 998	5 076	5 205	5 329
65 - 70	52	3 029	3 399	3 701	3 959	4 191	4 407	4 499	4 629
70 - 75	53	3 910	3 405	3 023	2 886	2 759	2 859	3 218	3 502
75 - 80	54	4 001	4 095	4 093	3 998	3 829	3 488	3 048	2 701
80 - 85	55	2 453	2 579	2 765	2 896	3 084	3 226	3 315	3 321
85 und mehr	56	2 164	2 211	2 290	2 346	2 389	2 526	2 669	2 828
<b>Insgesamt</b>	<b>57</b>	<b>58 166</b>	<b>58 068</b>	<b>57 366</b>	<b>56 843</b>	<b>56 309</b>	<b>55 757</b>	<b>55 189</b>	<b>54 598</b>

**Noch: Regionale Bevölkerungsvorausberechnung 2014 bis 2030 nach 5er Altersgruppen und Geschlecht  
Landkreis Stendal**

Voraussichtlicher Bevölkerungsstand am 31.12. ...									Lfd. Nr.
2022	2023	2024	2025	2026	2027	2028	2029	2030	
<b>Personen insgesamt</b>									
3 855	3 729	3 601	3 481	3 375	3 285	3 210	3 151	3 107	1
4 541	4 459	4 342	4 237	4 125	4 010	3 894	3 781	3 674	2
4 694	4 702	4 697	4 660	4 604	4 581	4 507	4 401	4 305	3
4 379	4 369	4 437	4 526	4 606	4 611	4 630	4 637	4 610	4
4 081	4 041	3 892	3 736	3 673	3 662	3 675	3 773	3 886	5
3 112	3 179	3 381	3 575	3 576	3 515	3 503	3 391	3 268	6
5 239	4 490	3 727	3 079	2 986	2 997	3 083	3 311	3 528	7
6 624	6 690	6 652	6 533	5 993	5 296	4 562	3 820	3 188	8
6 094	6 183	6 316	6 400	6 458	6 631	6 706	6 681	6 574	9
5 414	5 485	5 565	5 757	5 912	5 999	6 096	6 238	6 332	10
7 644	6 960	6 336	5 785	5 349	5 256	5 334	5 422	5 619	11
10 109	9 523	9 023	8 497	8 067	7 502	6 841	6 240	5 710	12
10 650	10 881	10 844	10 622	10 224	9 793	9 236	8 762	8 262	13
9 213	9 383	9 493	9 694	9 922	10 130	10 360	10 331	10 129	14
7 143	7 606	8 023	8 236	8 457	8 535	8 703	8 818	9 019	15
4 627	4 461	4 616	5 229	5 761	6 251	6 659	7 036	7 236	16
5 413	5 192	4 821	4 223	3 774	3 614	3 512	3 670	4 174	17
4 380	4 643	4 935	5 184	5 365	5 364	5 352	5 258	4 985	18
<b>107 213</b>	<b>105 975</b>	<b>104 700</b>	<b>103 452</b>	<b>102 230</b>	<b>101 034</b>	<b>99 864</b>	<b>98 721</b>	<b>97 605</b>	<b>19</b>
<b>Männliche Personen</b>									
1 996	1 932	1 867	1 806	1 751	1 704	1 665	1 634	1 611	20
2 318	2 289	2 246	2 194	2 139	2 081	2 021	1 963	1 907	21
2 381	2 403	2 376	2 381	2 347	2 354	2 329	2 291	2 243	22
2 277	2 237	2 267	2 287	2 353	2 347	2 374	2 353	2 363	23
2 123	2 097	2 037	1 963	1 924	1 897	1 869	1 916	1 949	24
1 710	1 734	1 814	1 866	1 819	1 798	1 786	1 746	1 689	25
2 827	2 410	2 013	1 667	1 622	1 607	1 641	1 736	1 800	26
3 596	3 632	3 601	3 540	3 239	2 839	2 431	2 046	1 711	27
3 340	3 381	3 430	3 478	3 485	3 601	3 643	3 619	3 566	28
2 891	2 943	3 025	3 142	3 256	3 301	3 347	3 402	3 455	29
3 903	3 590	3 249	2 995	2 808	2 803	2 859	2 944	3 063	30
5 054	4 776	4 527	4 290	4 082	3 788	3 491	3 165	2 925	31
5 254	5 358	5 386	5 267	5 054	4 844	4 585	4 354	4 132	32
4 516	4 577	4 607	4 679	4 783	4 922	5 025	5 056	4 950	33
3 392	3 633	3 841	3 962	4 057	4 065	4 125	4 160	4 233	34
2 040	1 977	2 030	2 311	2 582	2 839	3 043	3 224	3 333	35
2 170	2 082	1 984	1 744	1 569	1 488	1 456	1 514	1 731	36
1 428	1 535	1 639	1 738	1 822	1 813	1 808	1 799	1 697	37
<b>53 212</b>	<b>52 588</b>	<b>51 941</b>	<b>51 310</b>	<b>50 693</b>	<b>50 090</b>	<b>49 500</b>	<b>48 923</b>	<b>48 358</b>	<b>38</b>
<b>Weibliche Personen</b>									
1 859	1 796	1 734	1 675	1 624	1 581	1 545	1 517	1 496	39
2 223	2 169	2 096	2 042	1 986	1 929	1 872	1 818	1 767	40
2 313	2 299	2 321	2 278	2 257	2 228	2 178	2 110	2 061	41
2 102	2 131	2 170	2 239	2 253	2 265	2 256	2 284	2 246	42
1 958	1 944	1 855	1 773	1 750	1 766	1 806	1 857	1 938	43
1 403	1 445	1 567	1 709	1 757	1 718	1 717	1 645	1 578	44
2 412	2 079	1 714	1 412	1 363	1 390	1 442	1 575	1 727	45
3 028	3 057	3 051	2 993	2 754	2 457	2 131	1 773	1 478	46
2 754	2 802	2 886	2 922	2 973	3 030	3 064	3 062	3 008	47
2 523	2 542	2 540	2 615	2 657	2 698	2 749	2 836	2 876	48
3 742	3 370	3 087	2 790	2 541	2 453	2 475	2 477	2 555	49
5 055	4 746	4 496	4 208	3 986	3 714	3 351	3 075	2 785	50
5 397	5 523	5 458	5 356	5 170	4 950	4 651	4 409	4 129	51
4 697	4 806	4 886	5 015	5 139	5 208	5 335	5 275	5 180	52
3 751	3 973	4 181	4 274	4 401	4 470	4 578	4 659	4 786	53
2 588	2 484	2 585	2 918	3 179	3 412	3 616	3 812	3 903	54
3 243	3 110	2 837	2 479	2 204	2 126	2 056	2 156	2 443	55
2 952	3 108	3 295	3 446	3 543	3 551	3 544	3 459	3 289	56
<b>54 001</b>	<b>53 387</b>	<b>52 759</b>	<b>52 143</b>	<b>51 538</b>	<b>50 944</b>	<b>50 364</b>	<b>49 798</b>	<b>49 247</b>	<b>57</b>

**Regionale Bevölkerungsvorausberechnung 2014 bis 2030 nach 5er Altersgruppen und Geschlecht  
Landkreis Wittenberg**

Altersgruppe von ... bis unter ... Jahren	Lfd. Nr.	Basisjahr 31.12. 2014	31.12.2015	Voraussichtlicher Bevölkerungsstand am 31.12. ...					
				2016	2017	2018	2019	2020	2021
<b>Personen insgesamt</b>									
0 - 5	1	4 478	4 538	4 499	4 424	4 348	4 220	4 100	3 972
5 - 10	2	4 646	4 754	4 818	4 819	4 816	4 787	4 762	4 691
10 - 15	3	4 870	4 831	4 757	4 771	4 815	4 829	4 881	4 918
15 - 20	4	4 312	4 625	4 849	4 882	4 838	4 875	4 794	4 682
20 - 25	5	4 110	3 751	3 689	3 800	3 929	4 096	4 222	4 334
25 - 30	6	6 766	6 745	6 251	5 525	4 810	4 108	3 524	3 400
30 - 35	7	6 679	6 689	6 929	7 053	7 093	7 030	6 916	6 301
35 - 40	8	6 234	6 573	6 737	6 824	6 863	6 907	6 877	7 015
40 - 45	9	7 568	7 004	6 435	6 118	6 141	6 307	6 613	6 718
45 - 50	10	10 329	9 815	9 340	8 750	8 136	7 510	6 893	6 344
50 - 55	11	12 352	12 133	11 774	11 418	10 811	10 147	9 589	9 159
55 - 60	12	11 350	11 461	11 661	11 818	11 995	12 028	11 802	11 459
60 - 65	13	11 044	11 088	11 077	10 990	10 948	10 949	11 046	11 257
65 - 70	14	7 012	7 778	8 739	9 405	10 089	10 493	10 554	10 546
70 - 75	15	9 466	8 370	7 177	6 758	6 323	6 400	7 136	8 012
75 - 80	16	8 817	9 114	9 330	9 066	8 752	8 084	7 116	6 126
80 - 85	17	5 077	5 357	5 608	5 991	6 415	6 735	6 986	7 172
85 und mehr	18	3 611	3 821	4 013	4 105	4 172	4 483	4 804	5 058
<b>Insgesamt</b>	<b>19</b>	<b>128 721</b>	<b>128 447</b>	<b>127 683</b>	<b>126 519</b>	<b>125 293</b>	<b>123 990</b>	<b>122 612</b>	<b>121 164</b>
<b>Männliche Personen</b>									
0 - 5	20	2 303	2 331	2 288	2 250	2 208	2 167	2 107	2 044
5 - 10	21	2 350	2 441	2 465	2 481	2 468	2 424	2 405	2 359
10 - 15	22	2 586	2 543	2 442	2 406	2 429	2 412	2 464	2 485
15 - 20	23	2 219	2 475	2 606	2 606	2 586	2 599	2 493	2 401
20 - 25	24	2 294	2 207	2 152	2 238	2 270	2 359	2 426	2 475
25 - 30	25	3 673	3 735	3 507	3 108	2 731	2 376	2 051	1 990
30 - 35	26	3 631	3 676	3 760	3 847	3 867	3 843	3 805	3 506
35 - 40	27	3 292	3 485	3 624	3 681	3 740	3 747	3 740	3 767
40 - 45	28	3 981	3 705	3 392	3 232	3 234	3 353	3 520	3 612
45 - 50	29	5 325	5 018	4 886	4 584	4 295	3 939	3 630	3 324
50 - 55	30	6 202	6 151	5 923	5 777	5 486	5 185	4 858	4 746
55 - 60	31	5 638	5 741	5 830	5 908	5 977	5 975	5 899	5 703
60 - 65	32	5 451	5 440	5 386	5 313	5 310	5 355	5 445	5 544
65 - 70	33	3 390	3 770	4 254	4 582	4 889	5 082	5 079	5 034
70 - 75	34	4 220	3 732	3 246	3 102	2 983	3 015	3 371	3 800
75 - 80	35	3 791	3 959	4 014	3 892	3 722	3 438	3 036	2 652
80 - 85	36	1 872	1 986	2 162	2 336	2 512	2 683	2 819	2 860
85 und mehr	37	930	1 032	1 118	1 174	1 228	1 357	1 489	1 620
<b>Insgesamt</b>	<b>38</b>	<b>63 148</b>	<b>63 427</b>	<b>63 055</b>	<b>62 516</b>	<b>61 937</b>	<b>61 310</b>	<b>60 636</b>	<b>59 922</b>
<b>Weibliche Personen</b>									
0 - 5	39	2 175	2 207	2 210	2 174	2 140	2 053	1 993	1 928
5 - 10	40	2 296	2 313	2 353	2 339	2 348	2 363	2 357	2 332
10 - 15	41	2 284	2 288	2 315	2 365	2 385	2 418	2 418	2 433
15 - 20	42	2 093	2 150	2 242	2 276	2 252	2 276	2 301	2 281
20 - 25	43	1 816	1 544	1 537	1 562	1 659	1 737	1 796	1 860
25 - 30	44	3 093	3 010	2 744	2 417	2 079	1 731	1 473	1 410
30 - 35	45	3 048	3 013	3 169	3 206	3 226	3 187	3 111	2 795
35 - 40	46	2 942	3 088	3 113	3 142	3 123	3 160	3 137	3 248
40 - 45	47	3 587	3 299	3 044	2 886	2 907	2 954	3 093	3 106
45 - 50	48	5 004	4 797	4 454	4 166	3 841	3 571	3 263	3 020
50 - 55	49	6 150	5 982	5 851	5 641	5 324	4 962	4 731	4 413
55 - 60	50	5 712	5 720	5 831	5 910	6 018	6 052	5 903	5 756
60 - 65	51	5 593	5 648	5 690	5 676	5 637	5 594	5 601	5 713
65 - 70	52	3 622	4 008	4 485	4 824	5 200	5 412	5 475	5 512
70 - 75	53	5 246	4 638	3 931	3 655	3 339	3 385	3 765	4 212
75 - 80	54	5 026	5 155	5 316	5 175	5 030	4 647	4 080	3 473
80 - 85	55	3 205	3 371	3 446	3 655	3 902	4 051	4 167	4 313
85 und mehr	56	2 681	2 789	2 894	2 932	2 944	3 125	3 315	3 437
<b>Insgesamt</b>	<b>57</b>	<b>65 573</b>	<b>65 020</b>	<b>64 628</b>	<b>64 003</b>	<b>63 356</b>	<b>62 680</b>	<b>61 976</b>	<b>61 242</b>



**Noch: Regionale Bevölkerungsvorausberechnung 2014 bis 2030 nach 5er Altersgruppen und Geschlecht  
Landkreis Wittenberg**

Voraussichtlicher Bevölkerungsstand am 31.12. ...									Lfd. Nr.
2022	2023	2024	2025	2026	2027	2028	2029	2030	
<b>Personen insgesamt</b>									
3 841	3 709	3 579	3 460	3 359	3 279	3 218	3 178	3 155	1
4 601	4 510	4 371	4 246	4 119	3 990	3 865	3 746	3 636	2
4 908	4 895	4 857	4 829	4 759	4 670	4 583	4 452	4 333	3
4 684	4 715	4 718	4 768	4 809	4 804	4 797	4 767	4 745	4
4 331	4 252	4 259	4 165	4 053	4 062	4 109	4 135	4 203	5
3 488	3 593	3 738	3 856	3 972	3 979	3 920	3 956	3 887	6
5 562	4 834	4 120	3 533	3 415	3 511	3 631	3 798	3 936	7
7 127	7 155	7 082	6 965	6 355	5 623	4 905	4 208	3 635	8
6 797	6 828	6 867	6 835	6 975	7 090	7 125	7 062	6 954	9
6 030	6 052	6 216	6 519	6 626	6 708	6 745	6 791	6 766	10
8 583	7 981	7 368	6 763	6 229	5 927	5 955	6 123	6 428	11
11 116	10 529	9 886	9 347	8 932	8 376	7 993	7 201	6 616	12
11 416	11 595	11 634	11 423	11 100	10 776	10 216	9 603	9 091	13
10 475	10 445	10 456	10 558	10 769	10 929	11 109	11 157	10 964	14
8 637	9 273	9 654	9 722	9 728	9 675	9 658	9 679	9 785	15
5 780	5 422	5 522	6 188	6 962	7 521	8 083	8 425	8 502	16
6 966	6 730	6 227	5 485	4 725	4 478	4 224	4 346	4 904	17
5 347	5 643	6 033	6 377	6 628	6 625	6 617	6 490	6 169	18
<b>119 688</b>	<b>118 161</b>	<b>116 586</b>	<b>115 038</b>	<b>113 516</b>	<b>112 021</b>	<b>110 554</b>	<b>109 117</b>	<b>107 709</b>	<b>19</b>
<b>Männliche Personen</b>									
1 978	1 912	1 846	1 785	1 733	1 692	1 660	1 639	1 628	20
2 317	2 272	2 228	2 168	2 105	2 041	1 977	1 916	1 859	21
2 497	2 482	2 434	2 414	2 369	2 327	2 284	2 243	2 185	22
2 358	2 375	2 349	2 400	2 425	2 440	2 428	2 385	2 367	23
2 439	2 388	2 374	2 256	2 162	2 121	2 147	2 136	2 198	24
2 054	2 066	2 136	2 195	2 244	2 212	2 172	2 175	2 071	25
3 098	2 711	2 348	2 020	1 961	2 029	2 049	2 132	2 202	26
3 846	3 860	3 829	3 789	3 493	3 088	2 708	2 355	2 036	27
3 663	3 716	3 719	3 711	3 740	3 820	3 837	3 812	3 778	28
3 167	3 168	3 285	3 450	3 543	3 596	3 651	3 659	3 655	29
4 454	4 174	3 828	3 527	3 231	3 081	3 087	3 205	3 371	30
5 566	5 290	5 003	4 691	4 587	4 309	4 042	3 710	3 423	31
5 623	5 694	5 698	5 631	5 449	5 324	5 065	4 797	4 506	32
4 973	4 977	5 026	5 117	5 215	5 294	5 366	5 376	5 320	33
4 100	4 377	4 553	4 558	4 523	4 476	4 487	4 539	4 630	34
2 546	2 460	2 502	2 814	3 178	3 435	3 669	3 820	3 831	35
2 769	2 647	2 453	2 172	1 902	1 839	1 790	1 841	2 087	36
1 743	1 865	2 031	2 174	2 255	2 248	2 225	2 188	2 086	37
<b>59 192</b>	<b>58 432</b>	<b>57 643</b>	<b>56 872</b>	<b>56 114</b>	<b>55 372</b>	<b>54 644</b>	<b>53 931</b>	<b>53 232</b>	<b>38</b>
<b>Weibliche Personen</b>									
1 863	1 798	1 733	1 675	1 626	1 587	1 558	1 538	1 528	39
2 284	2 238	2 143	2 079	2 013	1 949	1 888	1 830	1 777	40
2 411	2 413	2 423	2 414	2 390	2 342	2 300	2 208	2 148	41
2 326	2 340	2 369	2 368	2 384	2 364	2 369	2 383	2 378	42
1 892	1 864	1 885	1 909	1 892	1 941	1 962	1 999	2 005	43
1 434	1 527	1 601	1 660	1 728	1 766	1 748	1 781	1 816	44
2 465	2 123	1 772	1 513	1 454	1 482	1 582	1 666	1 733	45
3 280	3 296	3 253	3 176	2 863	2 534	2 197	1 852	1 599	46
3 133	3 112	3 148	3 124	3 236	3 270	3 288	3 250	3 176	47
2 864	2 884	2 931	3 069	3 084	3 112	3 094	3 132	3 112	48
4 129	3 807	3 540	3 236	2 998	2 845	2 868	2 918	3 057	49
5 550	5 239	4 883	4 656	4 345	4 067	3 752	3 491	3 193	50
5 793	5 901	5 936	5 792	5 651	5 452	5 151	4 805	4 586	51
5 502	5 468	5 430	5 441	5 554	5 635	5 743	5 781	5 644	52
4 537	4 896	5 100	5 165	5 204	5 199	5 171	5 140	5 155	53
3 234	2 962	3 019	3 374	3 784	4 086	4 414	4 605	4 671	54
4 197	4 083	3 775	3 313	2 823	2 640	2 434	2 505	2 817	55
3 604	3 777	4 002	4 203	4 373	4 377	4 392	4 301	4 084	56
<b>60 497</b>	<b>59 730</b>	<b>58 943</b>	<b>58 167</b>	<b>57 402</b>	<b>56 649</b>	<b>55 909</b>	<b>55 185</b>	<b>54 478</b>	<b>57</b>

**Regionale Bevölkerungsvorausberechnung 2014 bis 2030 nach ausgewählten Altersgruppen und Geschlecht  
Sachsen-Anhalt**

Altersgruppe von ... bis unter ... Jahren	Lfd. Nr.	Basisjahr 31.12. 2014	31.12.2015	Voraussichtlicher Bevölkerungsstand am 31.12. ...					
				2016	2017	2018	2019	2020	2021
<b>Personen insgesamt</b>									
0 - 3	1	51 526	53 309	52 127	51 292	50 555	49 685	48 700	47 567
3 - 6	2	51 640	53 152	53 337	54 118	54 018	53 517	52 494	51 577
6 - 10	3	68 072	70 303	71 227	71 606	71 701	72 244	72 675	72 827
10 - 16	4	100 740	102 981	101 753	102 441	103 942	105 373	106 507	107 338
16 - 19	5	47 081	51 178	51 960	52 713	52 679	51 591	51 332	51 340
19 - 25	6	106 007	101 469	102 834	104 495	107 713	111 495	113 822	114 081
25 - 45	7	515 132	517 446	506 801	497 987	490 983	484 394	478 788	473 377
45 - 65	8	736 836	731 010	723 099	709 389	692 593	675 265	657 052	640 934
65 und mehr	9	558 514	564 622	571 365	578 706	585 682	592 001	598 521	603 803
0 - 6	10	103 166	106 461	105 464	105 410	104 572	103 202	101 194	99 144
0 - 18	11	303 869	313 853	313 333	314 592	314 757	314 722	314 314	313 724
0 - 20	12	333 492	347 717	348 570	350 036	351 219	351 234	350 022	348 624
18 und mehr	13	1 931 679	1 931 617	1 921 170	1 908 156	1 895 109	1 880 844	1 865 577	1 849 119
20 - 65	14	1 343 542	1 333 131	1 314 568	1 294 005	1 272 965	1 252 331	1 231 348	1 210 416
20 - 67	15	1 399 096	1 396 302	1 381 486	1 362 531	1 342 703	1 321 649	1 300 754	1 279 290
67 und mehr	16	502 960	501 451	504 448	510 181	515 944	522 683	529 115	534 929
90 und mehr	17	19 777	20 524	21 636	22 519	23 853	25 005	26 189	26 850
<b>Insgesamt</b>	<b>18</b>	<b>2 235 548</b>	<b>2 245 470</b>	<b>2 234 503</b>	<b>2 222 747</b>	<b>2 209 866</b>	<b>2 195 566</b>	<b>2 179 892</b>	<b>2 162 843</b>
<b>Männliche Personen</b>									
0 - 3	19	26 365	27 399	26 792	26 310	25 922	25 486	24 993	24 420
3 - 6	20	26 451	27 212	27 057	27 407	27 469	27 304	26 779	26 346
6 - 10	21	34 938	36 306	36 340	36 477	36 357	36 472	36 787	36 829
10 - 16	22	52 253	53 454	52 511	52 772	53 342	54 014	54 346	54 854
16 - 19	23	24 253	27 245	27 334	27 717	27 546	26 806	26 665	26 412
19 - 25	24	55 906	54 772	56 765	57 566	59 232	61 049	61 769	61 296
25 - 45	25	274 063	277 252	272 202	267 741	264 118	260 749	257 791	254 999
45 - 65	26	368 557	366 246	362 939	356 568	348 812	340 365	331 664	324 423
65 und mehr	27	233 011	236 803	240 501	244 637	248 439	252 147	255 905	258 634
0 - 6	28	52 816	54 611	53 848	53 717	53 391	52 791	51 773	50 766
0 - 18	29	156 379	162 383	161 055	161 265	161 026	160 836	160 450	160 093
0 - 20	30	171 827	180 699	180 128	180 160	180 507	180 089	179 158	178 287
18 und mehr	31	939 418	944 306	941 385	935 932	930 212	923 557	916 250	908 120
20 - 65	32	690 959	689 187	681 811	672 399	662 291	652 158	641 637	631 292
20 - 67	33	717 312	719 313	713 813	705 156	695 676	685 537	675 350	664 373
67 und mehr	34	206 658	206 677	208 499	211 880	215 054	218 768	222 192	225 553
90 und mehr	35	3 839	4 109	4 424	4 823	5 377	5 839	6 354	6 750
<b>Insgesamt</b>	<b>36</b>	<b>1 095 797</b>	<b>1 106 689</b>	<b>1 102 439</b>	<b>1 097 196</b>	<b>1 091 237</b>	<b>1 084 394</b>	<b>1 076 700</b>	<b>1 068 213</b>
<b>Weibliche Personen</b>									
0 - 3	37	25 161	25 910	25 336	24 982	24 632	24 199	23 707	23 147
3 - 6	38	25 189	25 940	26 280	26 711	26 549	26 212	25 715	25 231
6 - 10	39	33 134	33 997	34 887	35 129	35 345	35 771	35 888	35 997
10 - 16	40	48 487	49 527	49 242	49 669	50 600	51 359	52 160	52 484
16 - 19	41	22 828	23 933	24 626	24 995	25 133	24 785	24 667	24 928
19 - 25	42	50 101	46 697	46 070	46 929	48 481	50 446	52 053	52 786
25 - 45	43	241 069	240 194	234 599	230 246	226 865	223 645	220 997	218 378
45 - 65	44	368 279	364 764	360 160	352 821	343 781	334 900	325 388	316 511
65 und mehr	45	325 503	327 819	330 865	334 069	337 243	339 854	342 616	345 169
0 - 6	46	50 350	51 850	51 616	51 693	51 181	50 411	49 422	48 378
0 - 18	47	147 490	151 470	152 279	153 327	153 731	153 885	153 864	153 631
0 - 20	48	161 665	167 018	168 442	169 876	170 712	171 145	170 864	170 337
18 und mehr	49	992 261	987 311	979 785	972 224	964 898	957 287	949 328	940 999
20 - 65	50	652 583	643 944	632 757	621 606	610 674	600 173	589 711	579 124
20 - 67	51	681 784	676 989	667 673	657 375	647 027	636 112	625 404	614 917
67 und mehr	52	296 302	294 774	295 949	298 301	300 890	303 915	306 923	309 376
90 und mehr	53	15 938	16 415	17 212	17 696	18 476	19 166	19 835	20 100
<b>Insgesamt</b>	<b>54</b>	<b>1 139 751</b>	<b>1 138 781</b>	<b>1 132 064</b>	<b>1 125 551</b>	<b>1 118 629</b>	<b>1 111 172</b>	<b>1 103 192</b>	<b>1 094 630</b>

**Noch: Regionale Bevölkerungsvorausber. 2014 bis 2030 nach ausgewählten Altersgruppen und Geschlecht Sachsen-Anhalt**

Voraussichtlicher Bevölkerungsstand am 31.12. ...									Lfd. Nr.
2022	2023	2024	2025	2026	2027	2028	2029	2030	
<b>Personen insgesamt</b>									
46 354	45 077	43 866	42 814	41 927	41 203	40 646	40 235	39 960	1
50 588	49 519	48 309	47 050	45 787	44 645	43 645	42 795	42 098	2
72 312	71 384	69 926	68 611	67 235	65 739	64 166	62 573	61 010	3
108 608	109 226	109 343	109 438	109 044	108 584	107 425	105 848	103 756	4
51 734	52 331	53 500	54 384	54 821	54 410	54 799	55 035	55 655	5
112 927	112 490	111 561	110 284	110 371	111 507	112 755	113 842	114 697	6
466 311	457 522	448 726	439 354	429 984	420 011	409 348	399 261	389 110	7
628 063	615 988	602 033	588 770	574 381	560 646	546 977	534 806	524 549	8
608 230	612 777	619 169	626 043	633 657	641 050	648 750	654 962	659 489	9
96 942	94 596	92 175	89 865	87 714	85 848	84 291	83 031	82 058	10
312 235	310 186	307 708	304 371	300 255	296 436	292 302	288 330	283 945	11
347 088	345 429	342 789	340 041	337 255	333 657	329 343	325 380	321 144	12
1 832 891	1 816 129	1 798 726	1 782 378	1 766 954	1 751 358	1 736 211	1 721 027	1 706 379	13
1 189 809	1 168 109	1 144 476	1 120 666	1 096 296	1 073 086	1 050 419	1 029 015	1 009 691	14
1 257 062	1 234 997	1 213 624	1 192 384	1 169 460	1 146 962	1 124 547	1 102 083	1 079 679	15
540 977	545 889	550 021	554 325	560 493	567 175	574 622	581 894	589 500	16
27 286	27 648	29 503	31 600	33 623	35 544	37 757	40 587	43 246	17
<b>2 145 127</b>	<b>2 126 315</b>	<b>2 106 434</b>	<b>2 086 750</b>	<b>2 067 209</b>	<b>2 047 794</b>	<b>2 028 513</b>	<b>2 009 357</b>	<b>1 990 324</b>	<b>18</b>
<b>Männliche Personen</b>									
23 801	23 150	22 534	21 994	21 537	21 164	20 878	20 667	20 526	19
25 878	25 362	24 768	24 136	23 491	22 898	22 375	21 931	21 569	20
36 713	36 373	35 657	35 038	34 386	33 655	32 867	32 055	31 250	21
55 162	55 318	55 401	55 419	55 314	55 076	54 668	54 020	52 989	22
26 717	26 908	27 547	27 845	27 934	27 763	27 790	27 895	28 202	23
59 909	59 427	58 310	57 436	57 318	57 693	58 294	58 641	59 215	24
251 388	246 317	241 263	235 849	230 208	224 314	217 950	212 172	206 069	25
318 686	313 242	307 109	301 065	294 632	288 673	282 566	277 099	272 584	26
261 104	263 785	267 208	271 080	275 219	279 072	283 276	286 610	289 170	27
49 680	48 513	47 303	46 131	45 028	44 062	43 253	42 598	42 095	28
159 216	158 282	156 897	155 205	153 161	151 225	149 247	147 230	145 174	29
177 335	176 433	174 974	173 695	172 151	170 326	168 182	166 173	164 145	30
900 143	891 600	882 900	874 657	866 878	859 083	851 417	843 860	836 399	31
620 919	609 663	597 615	585 087	572 669	560 910	549 206	538 308	528 258	32
653 031	641 968	631 065	619 889	608 339	596 706	585 204	573 905	562 334	33
228 993	231 480	233 758	236 278	239 549	243 277	247 279	251 012	255 094	34
7 069	7 292	7 984	8 743	9 469	10 172	10 949	11 943	12 884	35
<b>1 059 359</b>	<b>1 049 881</b>	<b>1 039 796</b>	<b>1 029 862</b>	<b>1 020 039</b>	<b>1 010 309</b>	<b>1 000 664</b>	<b>991 090</b>	<b>981 573</b>	<b>36</b>
<b>Weibliche Personen</b>									
22 553	21 927	21 331	20 820	20 390	20 039	19 768	19 568	19 434	37
24 709	24 157	23 541	22 914	22 297	21 747	21 270	20 864	20 529	38
35 599	35 012	34 269	33 574	32 849	32 084	31 299	30 518	29 761	39
53 447	53 909	53 942	54 019	53 730	53 508	52 758	51 828	50 767	40
25 017	25 423	25 953	26 539	26 886	26 647	27 009	27 140	27 454	41
53 017	53 063	53 252	52 849	53 054	53 814	54 462	55 201	55 482	42
214 923	211 205	207 464	203 505	199 776	195 696	191 398	187 089	183 041	43
309 377	302 746	294 924	287 705	279 749	271 973	264 411	257 707	251 965	44
347 126	348 992	351 961	354 963	358 438	361 978	365 474	368 352	370 319	45
47 262	46 084	44 872	43 734	42 687	41 786	41 038	40 432	39 963	46
153 020	151 904	150 811	149 166	147 094	145 211	143 055	141 100	138 771	47
169 753	168 996	167 815	166 346	165 104	163 331	161 162	159 207	156 999	48
932 748	924 530	915 826	907 722	900 076	892 274	884 793	877 167	869 980	49
568 890	558 446	546 861	535 579	523 627	512 176	501 213	490 708	481 433	50
604 031	593 029	582 559	572 495	561 121	550 257	539 343	528 178	517 345	51
311 984	314 409	316 263	318 047	320 945	323 898	327 344	330 881	334 407	52
20 217	20 355	21 519	22 857	24 155	25 372	26 808	28 644	30 363	53
<b>1 085 768</b>	<b>1 076 434</b>	<b>1 066 637</b>	<b>1 056 887</b>	<b>1 047 169</b>	<b>1 037 485</b>	<b>1 027 849</b>	<b>1 018 267</b>	<b>1 008 751</b>	<b>54</b>

**Regionale Bevölkerungsvorausberechnung 2014 bis 2030 nach ausgewählten Altersgruppen und Geschlecht  
Kreisfreie Stadt Dessau-Roßlau**

Altersgruppe von ... bis unter ... Jahren	Lfd. Nr.	Basisjahr 31.12. 2014	31.12.2015	Voraussichtlicher Bevölkerungsstand am 31.12. ...					
				2016	2017	2018	2019	2020	2021
<b>Personen insgesamt</b>									
0 - 3	1	1 700	1 754	1 694	1 660	1 635	1 605	1 570	1 529
3 - 6	2	1 775	1 804	1 765	1 771	1 749	1 719	1 678	1 646
6 - 10	3	2 275	2 389	2 426	2 427	2 443	2 425	2 391	2 368
10 - 16	4	3 348	3 383	3 438	3 498	3 521	3 611	3 667	3 717
16 - 19	5	1 579	1 608	1 736	1 740	1 779	1 729	1 753	1 722
19 - 25	6	3 448	3 146	3 384	3 435	3 547	3 697	3 778	3 809
25 - 45	7	17 541	17 594	17 294	17 051	16 824	16 594	16 388	16 177
45 - 65	8	26 873	26 440	26 023	25 421	24 700	24 048	23 380	22 803
65 und mehr	9	24 522	24 801	24 957	25 114	25 273	25 341	25 404	25 419
0 - 6	10	3 475	3 558	3 459	3 431	3 385	3 325	3 248	3 175
0 - 18	11	10 171	10 423	10 477	10 528	10 514	10 509	10 456	10 423
0 - 20	12	11 118	11 451	11 642	11 679	11 697	11 703	11 637	11 581
18 und mehr	13	72 890	72 496	72 239	71 589	70 958	70 260	69 553	68 768
20 - 65	14	47 421	46 667	46 116	45 324	44 502	43 725	42 968	42 190
20 - 67	15	49 629	49 246	48 806	47 971	47 140	46 304	45 478	44 671
67 und mehr	16	22 314	22 222	22 268	22 467	22 635	22 763	22 894	22 938
90 und mehr	17	897	943	973	1 005	1 060	1 116	1 147	1 167
<b>Insgesamt</b>	<b>18</b>	<b>83 061</b>	<b>82 919</b>	<b>82 716</b>	<b>82 118</b>	<b>81 473</b>	<b>80 769</b>	<b>80 009</b>	<b>79 191</b>
<b>Männliche Personen</b>									
0 - 3	19	878	908	848	848	835	820	802	782
3 - 6	20	915	952	940	915	892	863	862	847
6 - 10	21	1 179	1 234	1 261	1 266	1 264	1 272	1 238	1 218
10 - 16	22	1 781	1 799	1 778	1 799	1 823	1 871	1 867	1 892
16 - 19	23	780	843	933	949	951	899	927	912
19 - 25	24	1 758	1 633	1 875	1 898	1 983	2 082	2 111	2 120
25 - 45	25	9 171	9 280	9 115	9 035	8 920	8 826	8 736	8 629
45 - 65	26	13 328	13 131	12 995	12 739	12 431	12 114	11 836	11 580
65 und mehr	27	10 386	10 531	10 566	10 599	10 657	10 680	10 683	10 685
0 - 6	28	1 793	1 860	1 788	1 763	1 727	1 684	1 664	1 628
0 - 18	29	5 285	5 469	5 457	5 455	5 428	5 411	5 377	5 369
0 - 20	30	5 771	6 005	6 080	6 085	6 092	6 066	6 012	5 969
18 und mehr	31	34 891	34 842	34 852	34 593	34 329	34 016	33 686	33 295
20 - 65	32	24 019	23 775	23 662	23 364	23 007	22 681	22 367	22 009
20 - 67	33	25 027	24 940	24 911	24 568	24 213	23 895	23 542	23 175
67 und mehr	34	9 378	9 366	9 318	9 395	9 451	9 466	9 509	9 519
90 und mehr	35	162	170	197	222	243	266	282	304
<b>Insgesamt</b>	<b>36</b>	<b>40 176</b>	<b>40 311</b>	<b>40 309</b>	<b>40 048</b>	<b>39 756</b>	<b>39 427</b>	<b>39 063</b>	<b>38 664</b>
<b>Weibliche Personen</b>									
0 - 3	37	822	846	846	811	800	785	767	747
3 - 6	38	860	852	825	857	858	856	816	800
6 - 10	39	1 096	1 155	1 165	1 162	1 179	1 153	1 153	1 150
10 - 16	40	1 567	1 584	1 660	1 699	1 698	1 740	1 800	1 825
16 - 19	41	799	765	803	790	828	830	826	811
19 - 25	42	1 690	1 513	1 509	1 537	1 564	1 615	1 668	1 689
25 - 45	43	8 370	8 314	8 179	8 015	7 904	7 768	7 652	7 548
45 - 65	44	13 545	13 309	13 028	12 682	12 269	11 934	11 544	11 224
65 und mehr	45	14 136	14 270	14 392	14 516	14 616	14 661	14 721	14 734
0 - 6	46	1 682	1 698	1 671	1 668	1 658	1 641	1 583	1 547
0 - 18	47	4 886	4 954	5 020	5 073	5 086	5 098	5 079	5 054
0 - 20	48	5 347	5 446	5 562	5 594	5 605	5 637	5 625	5 612
18 und mehr	49	37 999	37 654	37 387	36 996	36 630	36 244	35 867	35 473
20 - 65	50	23 402	22 892	22 454	21 960	21 495	21 044	20 600	20 181
20 - 67	51	24 602	24 306	23 895	23 403	22 927	22 409	21 936	21 495
67 und mehr	52	12 936	12 856	12 950	13 073	13 184	13 297	13 385	13 419
90 und mehr	53	735	773	776	783	817	850	864	862
<b>Insgesamt</b>	<b>54</b>	<b>42 885</b>	<b>42 608</b>	<b>42 407</b>	<b>42 069</b>	<b>41 716</b>	<b>41 342</b>	<b>40 947</b>	<b>40 527</b>

**Noch: Regionale Bevölkerungsvorausber. 2014 bis 2030 nach ausgewählten Altersgruppen und Geschlecht  
Kreisfreie Stadt Dessau-Roßlau**

Voraussichtlicher Bevölkerungsstand am 31.12. ...									Lfd. Nr.
2022	2023	2024	2025	2026	2027	2028	2029	2030	
<b>Personen insgesamt</b>									
1 486	1 443	1 402	1 366	1 335	1 307	1 280	1 257	1 236	1
1 611	1 571	1 527	1 481	1 437	1 398	1 363	1 332	1 304	2
2 330	2 284	2 226	2 178	2 127	2 071	2 013	1 955	1 900	3
3 718	3 710	3 712	3 663	3 592	3 545	3 483	3 411	3 327	4
1 787	1 810	1 850	1 868	1 897	1 903	1 885	1 849	1 848	5
3 764	3 762	3 741	3 737	3 777	3 788	3 872	3 929	3 981	6
15 937	15 651	15 263	14 973	14 601	14 242	13 829	13 481	13 097	7
22 338	21 820	21 354	20 828	20 306	19 753	19 220	18 629	18 208	8
25 369	25 389	25 422	25 458	25 538	25 659	25 774	25 928	25 924	9
3 097	3 014	2 928	2 848	2 772	2 704	2 643	2 589	2 540	10
10 330	10 248	10 095	9 933	9 776	9 583	9 371	9 186	8 992	11
11 487	11 415	11 280	11 172	11 007	10 832	10 660	10 454	10 228	12
68 009	67 193	66 401	65 620	64 834	64 082	63 348	62 586	61 833	13
41 483	40 637	39 794	38 923	38 065	37 175	36 285	35 390	34 672	14
43 872	43 048	42 302	41 457	40 653	39 851	38 997	38 133	37 290	15
22 980	22 978	22 914	22 924	22 950	22 982	23 062	23 185	23 307	16
1 188	1 211	1 307	1 441	1 586	1 667	1 790	1 944	2 079	17
<b>78 339</b>	<b>77 441</b>	<b>76 496</b>	<b>75 553</b>	<b>74 610</b>	<b>73 665</b>	<b>72 719</b>	<b>71 772</b>	<b>70 825</b>	<b>18</b>
<b>Männliche Personen</b>									
760	738	717	698	682	668	654	642	631	19
830	810	788	765	742	721	703	687	672	20
1 188	1 153	1 144	1 120	1 096	1 068	1 038	1 008	979	21
1 925	1 931	1 892	1 873	1 840	1 808	1 766	1 717	1 694	22
930	915	946	972	980	972	979	976	947	23
2 065	2 083	2 044	1 993	1 999	2 014	2 057	2 053	2 079	24
8 554	8 377	8 174	8 041	7 847	7 655	7 409	7 251	7 055	25
11 324	11 087	10 876	10 605	10 380	10 132	9 877	9 613	9 413	26
10 671	10 711	10 754	10 802	10 839	10 906	10 997	11 072	11 086	27
1 590	1 548	1 505	1 464	1 425	1 389	1 357	1 328	1 303	28
5 293	5 243	5 189	5 105	5 005	4 912	4 806	4 703	4 592	29
5 914	5 885	5 787	5 724	5 663	5 570	5 463	5 362	5 249	30
32 954	32 560	32 146	31 765	31 401	31 030	30 674	30 315	29 964	31
21 663	21 208	20 794	20 344	19 904	19 467	19 021	18 584	18 221	32
22 821	22 411	22 058	21 619	21 172	20 753	20 357	19 924	19 479	33
9 512	9 508	9 490	9 527	9 571	9 620	9 661	9 732	9 828	34
322	339	378	417	465	501	532	579	628	35
<b>38 247</b>	<b>37 804</b>	<b>37 335</b>	<b>36 870</b>	<b>36 406</b>	<b>35 943</b>	<b>35 480</b>	<b>35 018</b>	<b>34 556</b>	<b>36</b>
<b>Weibliche Personen</b>									
726	705	685	668	653	639	626	615	605	37
781	761	738	716	695	676	660	646	632	38
1 142	1 131	1 082	1 058	1 031	1 003	975	947	921	39
1 792	1 780	1 819	1 790	1 752	1 738	1 717	1 694	1 632	40
857	895	904	897	917	931	906	874	901	41
1 698	1 679	1 697	1 744	1 778	1 774	1 815	1 876	1 903	42
7 384	7 274	7 089	6 933	6 753	6 587	6 420	6 230	6 042	43
11 014	10 733	10 478	10 223	9 926	9 621	9 343	9 017	8 796	44
14 698	14 679	14 668	14 657	14 699	14 753	14 777	14 856	14 838	45
1 508	1 466	1 423	1 384	1 348	1 315	1 286	1 261	1 237	46
5 037	5 004	4 906	4 829	4 771	4 671	4 564	4 483	4 400	47
5 573	5 530	5 493	5 448	5 344	5 262	5 198	5 092	4 980	48
35 055	34 633	34 256	33 855	33 433	33 051	32 674	32 271	31 869	49
19 821	19 428	19 000	18 579	18 161	17 708	17 264	16 806	16 451	50
21 051	20 637	20 243	19 838	19 481	19 098	18 640	18 209	17 810	51
13 468	13 470	13 425	13 397	13 379	13 363	13 401	13 453	13 479	52
865	873	929	1 024	1 122	1 166	1 258	1 364	1 451	53
<b>40 092</b>	<b>39 637</b>	<b>39 161</b>	<b>38 684</b>	<b>38 204</b>	<b>37 722</b>	<b>37 239</b>	<b>36 754</b>	<b>36 269</b>	<b>54</b>

**Regionale Bevölkerungsvorausberechnung 2014 bis 2030 nach ausgewählten Altersgruppen und Geschlecht  
Kreisfreie Stadt Halle (Saale)**

Altersgruppe von ... bis unter ... Jahren	Lfd. Nr.	Basisjahr 31.12. 2014	31.12.2015	Voraussichtlicher Bevölkerungsstand am 31.12. ...					
				2016	2017	2018	2019	2020	2021
<b>Personen insgesamt</b>									
0 - 3	1	6 223	6 558	6 644	6 736	6 802	6 848	6 872	6 863
3 - 6	2	6 033	6 253	6 125	6 265	6 410	6 558	6 627	6 672
6 - 10	3	7 365	7 906	7 963	8 079	8 162	8 148	8 246	8 397
10 - 16	4	9 943	10 560	10 539	10 809	11 101	11 514	11 749	11 934
16 - 19	5	4 711	5 412	5 308	5 520	5 641	5 639	5 756	5 869
19 - 25	6	18 637	18 153	18 657	18 962	19 410	19 854	20 179	20 233
25 - 45	7	62 338	64 401	63 924	64 161	64 518	64 930	65 411	65 983
45 - 65	8	62 022	61 868	61 355	60 425	59 348	58 290	57 273	56 378
65 und mehr	9	55 198	55 880	56 376	56 975	57 452	57 814	58 068	58 241
0 - 6	10	12 256	12 811	12 769	13 001	13 211	13 406	13 500	13 535
0 - 18	11	32 493	34 640	34 637	35 363	35 990	36 577	37 112	37 634
0 - 20	12	36 494	39 268	39 246	40 017	40 814	41 470	42 005	42 488
18 und mehr	13	199 977	202 351	202 256	202 569	202 854	203 017	203 071	202 935
20 - 65	14	140 778	141 843	141 270	140 940	140 578	140 310	140 109	139 840
20 - 67	15	146 183	147 799	147 399	147 128	146 765	146 334	145 978	145 584
67 und mehr	16	49 793	49 924	50 247	50 787	51 265	51 790	52 199	52 497
90 und mehr	17	2 113	2 238	2 271	2 356	2 455	2 578	2 662	2 688
<b>Insgesamt</b>	<b>18</b>	<b>232 470</b>	<b>236 991</b>	<b>236 892</b>	<b>237 932</b>	<b>238 844</b>	<b>239 594</b>	<b>240 182</b>	<b>240 569</b>
<b>Männliche Personen</b>									
0 - 3	19	3 225	3 391	3 432	3 450	3 483	3 508	3 521	3 517
3 - 6	20	3 056	3 195	3 107	3 193	3 246	3 344	3 356	3 382
6 - 10	21	3 755	4 019	3 959	4 015	4 057	4 025	4 114	4 184
10 - 16	22	5 110	5 485	5 397	5 504	5 621	5 780	5 853	5 923
16 - 19	23	2 354	2 828	2 699	2 797	2 858	2 835	2 888	2 927
19 - 25	24	8 661	8 545	9 012	9 144	9 384	9 605	9 730	9 706
25 - 45	25	32 393	33 951	33 510	33 706	33 954	34 229	34 535	34 872
45 - 65	26	30 096	30 177	30 084	29 809	29 349	28 864	28 397	28 073
65 und mehr	27	22 676	22 990	23 130	23 313	23 498	23 674	23 778	23 784
0 - 6	28	6 281	6 586	6 539	6 644	6 729	6 851	6 877	6 900
0 - 18	29	16 645	17 876	17 639	17 952	18 194	18 454	18 680	18 901
0 - 20	30	18 493	20 127	19 908	20 182	20 532	20 812	21 012	21 223
18 und mehr	31	94 681	96 705	96 690	96 980	97 255	97 409	97 492	97 468
20 - 65	32	70 157	71 464	71 292	71 437	71 419	71 376	71 383	71 362
20 - 67	33	72 591	74 173	73 995	74 104	74 139	74 130	74 096	73 941
67 und mehr	34	20 242	20 281	20 426	20 646	20 779	20 920	21 065	21 205
90 und mehr	35	386	448	454	500	549	599	651	674
<b>Insgesamt</b>	<b>36</b>	<b>111 326</b>	<b>114 581</b>	<b>114 330</b>	<b>114 932</b>	<b>115 449</b>	<b>115 862</b>	<b>116 172</b>	<b>116 368</b>
<b>Weibliche Personen</b>									
0 - 3	37	2 998	3 167	3 212	3 286	3 319	3 340	3 351	3 346
3 - 6	38	2 977	3 058	3 018	3 072	3 164	3 214	3 272	3 289
6 - 10	39	3 610	3 887	4 004	4 064	4 106	4 123	4 132	4 213
10 - 16	40	4 833	5 075	5 141	5 305	5 480	5 734	5 896	6 011
16 - 19	41	2 357	2 584	2 609	2 723	2 782	2 804	2 868	2 942
19 - 25	42	9 976	9 608	9 646	9 818	10 026	10 249	10 448	10 526
25 - 45	43	29 945	30 450	30 414	30 455	30 565	30 701	30 876	31 111
45 - 65	44	31 926	31 691	31 272	30 615	29 999	29 426	28 876	28 305
65 und mehr	45	32 522	32 890	33 247	33 661	33 954	34 140	34 290	34 457
0 - 6	46	5 975	6 225	6 230	6 357	6 483	6 554	6 622	6 635
0 - 18	47	15 848	16 764	16 997	17 411	17 796	18 123	18 432	18 733
0 - 20	48	18 001	19 141	19 337	19 835	20 282	20 658	20 993	21 266
18 und mehr	49	105 296	105 646	105 565	105 588	105 598	105 609	105 578	105 467
20 - 65	50	70 621	70 379	69 979	69 503	69 158	68 935	68 727	68 477
20 - 67	51	73 592	73 626	73 404	73 023	72 626	72 204	71 883	71 643
67 und mehr	52	29 551	29 643	29 821	30 141	30 486	30 871	31 134	31 292
90 und mehr	53	1 727	1 790	1 817	1 856	1 906	1 979	2 011	2 013
<b>Insgesamt</b>	<b>54</b>	<b>121 144</b>	<b>122 410</b>	<b>122 562</b>	<b>123 000</b>	<b>123 395</b>	<b>123 732</b>	<b>124 010</b>	<b>124 200</b>

**Noch: Regionale Bevölkerungsvorausber. 2014 bis 2030 nach ausgewählten Altersgruppen und Geschlecht  
Kreisfreie Stadt Halle (Saale)**

Voraussichtlicher Bevölkerungsstand am 31.12. ...									Lfd. Nr.
2022	2023	2024	2025	2026	2027	2028	2029	2030	
<b>Personen insgesamt</b>									
6 825	6 760	6 685	6 612	6 544	6 481	6 426	6 377	6 335	1
6 701	6 710	6 687	6 638	6 568	6 494	6 420	6 349	6 282	2
8 541	8 685	8 747	8 783	8 800	8 784	8 735	8 659	8 560	3
12 141	12 257	12 403	12 480	12 606	12 772	12 925	13 071	13 126	4
6 012	6 107	6 235	6 470	6 581	6 613	6 566	6 558	6 663	5
20 165	20 278	20 300	20 269	20 348	20 476	20 742	20 846	20 906	6
66 210	66 146	66 123	66 089	65 870	65 416	64 788	64 280	63 735	7
55 982	55 887	55 429	55 010	54 745	54 407	54 236	53 970	53 878	8
58 244	58 057	58 156	58 232	58 268	58 560	58 759	59 004	59 065	9
13 526	13 470	13 372	13 250	13 111	12 975	12 845	12 726	12 617	10
37 988	38 281	38 529	38 666	38 735	38 686	38 650	38 626	38 564	11
42 928	43 350	43 584	43 795	43 994	44 080	44 098	43 998	43 911	12
202 833	202 606	202 236	201 916	201 594	201 315	200 946	200 488	199 987	13
139 649	139 480	139 025	138 556	138 067	137 361	136 740	136 112	135 574	14
145 201	144 722	144 404	144 228	143 707	143 242	142 802	142 143	141 475	15
52 692	52 816	52 778	52 559	52 628	52 678	52 697	52 973	53 164	16
2 712	2 721	2 886	3 113	3 301	3 508	3 723	4 027	4 296	17
<b>240 821</b>	<b>240 887</b>	<b>240 765</b>	<b>240 582</b>	<b>240 329</b>	<b>240 001</b>	<b>239 596</b>	<b>239 113</b>	<b>238 551</b>	<b>18</b>
<b>Männliche Personen</b>									
3 498	3 465	3 427	3 389	3 353	3 321	3 292	3 267	3 245	19
3 401	3 409	3 399	3 375	3 339	3 300	3 260	3 222	3 187	20
4 239	4 339	4 351	4 374	4 388	4 383	4 359	4 320	4 267	21
5 993	6 022	6 105	6 146	6 226	6 306	6 370	6 473	6 481	22
3 005	3 028	3 079	3 145	3 182	3 189	3 186	3 175	3 248	23
9 594	9 620	9 600	9 561	9 574	9 617	9 715	9 734	9 758	24
35 067	35 010	35 014	34 974	34 832	34 565	34 229	33 999	33 709	25
27 952	27 945	27 762	27 566	27 394	27 302	27 234	27 055	26 962	26
23 743	23 674	23 695	23 793	23 895	24 026	24 153	24 304	24 403	27
6 899	6 874	6 826	6 764	6 692	6 620	6 552	6 489	6 432	28
19 053	19 178	19 259	19 328	19 352	19 331	19 331	19 314	19 266	29
21 403	21 574	21 668	21 754	21 811	21 856	21 855	21 810	21 786	30
97 438	97 334	97 172	96 995	96 831	96 677	96 467	96 234	95 993	31
71 346	71 264	71 068	70 775	70 477	70 127	69 790	69 434	69 070	32
73 810	73 676	73 556	73 440	73 231	72 918	72 609	72 275	71 880	33
21 279	21 263	21 206	21 128	21 141	21 234	21 334	21 464	21 593	34
703	725	785	870	934	998	1 065	1 160	1 254	35
<b>116 492</b>	<b>116 513</b>	<b>116 431</b>	<b>116 323</b>	<b>116 183</b>	<b>116 009</b>	<b>115 798</b>	<b>115 549</b>	<b>115 259</b>	<b>36</b>
<b>Weibliche Personen</b>									
3 327	3 295	3 258	3 223	3 190	3 160	3 134	3 110	3 090	37
3 300	3 301	3 287	3 263	3 229	3 194	3 160	3 126	3 095	38
4 302	4 346	4 396	4 409	4 412	4 401	4 376	4 339	4 293	39
6 148	6 235	6 298	6 335	6 380	6 466	6 555	6 598	6 645	40
3 007	3 080	3 156	3 325	3 399	3 423	3 380	3 383	3 415	41
10 571	10 657	10 700	10 708	10 774	10 859	11 028	11 111	11 148	42
31 143	31 136	31 109	31 116	31 037	30 850	30 559	30 281	30 026	43
28 030	27 941	27 667	27 444	27 351	27 105	27 001	26 915	26 916	44
34 501	34 383	34 462	34 438	34 373	34 534	34 606	34 699	34 662	45
6 627	6 596	6 546	6 486	6 419	6 354	6 293	6 237	6 185	46
18 934	19 102	19 270	19 338	19 383	19 354	19 319	19 311	19 298	47
21 525	21 775	21 916	22 041	22 183	22 224	22 243	22 188	22 126	48
105 394	105 272	105 064	104 922	104 763	104 638	104 480	104 254	103 994	49
68 303	68 216	67 957	67 781	67 590	67 234	66 949	66 678	66 504	50
71 391	71 046	70 847	70 788	70 476	70 324	70 192	69 868	69 595	51
31 414	31 553	31 571	31 431	31 487	31 444	31 363	31 509	31 571	52
2 009	1 996	2 101	2 243	2 366	2 511	2 658	2 867	3 042	53
<b>124 329</b>	<b>124 374</b>	<b>124 334</b>	<b>124 259</b>	<b>124 146</b>	<b>123 992</b>	<b>123 799</b>	<b>123 565</b>	<b>123 292</b>	<b>54</b>

**Regionale Bevölkerungsvorausberechnung 2014 bis 2030 nach ausgewählten Altersgruppen und Geschlecht  
Kreisfreie Stadt Magdeburg**

Altersgruppe von ... bis unter ... Jahren	Lfd. Nr.	Basisjahr 31.12. 2014	31.12.2015	Voraussichtlicher Bevölkerungsstand am 31.12. ...					
				2016	2017	2018	2019	2020	2021
<b>Personen insgesamt</b>									
0 - 3	1	6 273	6 401	6 471	6 571	6 655	6 716	6 753	6 751
3 - 6	2	5 718	6 045	6 218	6 336	6 334	6 397	6 470	6 528
6 - 10	3	7 110	7 387	7 610	7 799	7 923	8 137	8 265	8 384
10 - 16	4	9 429	9 906	9 961	10 197	10 652	10 965	11 202	11 453
16 - 19	5	4 720	5 105	5 090	5 246	5 315	5 274	5 373	5 505
19 - 25	6	17 148	16 661	17 013	17 372	17 776	18 079	18 242	18 167
25 - 45	7	61 908	63 724	64 294	64 694	65 238	66 000	66 657	67 335
45 - 65	8	64 483	64 288	63 994	63 174	62 203	61 210	60 260	59 534
65 und mehr	9	55 517	56 206	56 485	56 984	57 378	57 627	57 943	58 066
0 - 6	10	11 991	12 446	12 689	12 906	12 989	13 113	13 223	13 279
0 - 18	11	31 532	32 861	33 528	34 274	34 917	35 531	36 141	36 719
0 - 20	12	35 264	37 165	37 754	38 429	39 201	39 886	40 444	40 959
18 und mehr	13	200 774	202 862	203 609	204 099	204 557	204 874	205 024	205 003
20 - 65	14	141 525	142 352	142 898	142 960	142 895	142 892	142 777	142 698
20 - 67	15	146 762	148 098	148 965	149 137	149 041	148 856	148 725	148 574
67 und mehr	16	50 280	50 460	50 419	50 806	51 232	51 663	51 996	52 189
90 und mehr	17	2 010	2 112	2 190	2 236	2 364	2 442	2 540	2 555
<b>Insgesamt</b>	<b>18</b>	<b>232 306</b>	<b>235 723</b>	<b>237 137</b>	<b>238 373</b>	<b>239 474</b>	<b>240 405</b>	<b>241 164</b>	<b>241 722</b>
<b>Männliche Personen</b>									
0 - 3	19	3 243	3 346	3 372	3 371	3 413	3 446	3 466	3 465
3 - 6	20	2 930	3 094	3 138	3 227	3 267	3 295	3 286	3 319
6 - 10	21	3 653	3 808	3 882	3 977	3 979	4 078	4 200	4 244
10 - 16	22	4 930	5 118	5 164	5 251	5 470	5 617	5 714	5 858
16 - 19	23	2 513	2 751	2 704	2 770	2 778	2 747	2 761	2 799
19 - 25	24	8 878	8 728	9 161	9 408	9 612	9 724	9 795	9 652
25 - 45	25	33 081	34 240	34 685	34 941	35 353	35 862	36 220	36 668
45 - 65	26	31 503	31 560	31 492	31 171	30 743	30 280	29 924	29 649
65 und mehr	27	22 842	23 165	23 199	23 392	23 520	23 606	23 701	23 708
0 - 6	28	6 173	6 440	6 510	6 599	6 681	6 741	6 752	6 785
0 - 18	29	16 357	17 050	17 280	17 599	17 888	18 152	18 437	18 712
0 - 20	30	18 268	19 348	19 568	19 803	20 125	20 413	20 659	20 873
18 und mehr	31	97 216	98 760	99 518	99 912	100 247	100 502	100 630	100 653
20 - 65	32	72 463	73 297	74 031	74 315	74 491	74 636	74 707	74 783
20 - 67	33	74 771	75 829	76 744	77 099	77 256	77 332	77 402	77 426
67 und mehr	34	20 534	20 633	20 486	20 609	20 755	20 910	21 006	21 066
90 und mehr	35	393	437	481	503	559	594	643	658
<b>Insgesamt</b>	<b>36</b>	<b>113 573</b>	<b>115 810</b>	<b>116 798</b>	<b>117 510</b>	<b>118 136</b>	<b>118 655</b>	<b>119 067</b>	<b>119 364</b>
<b>Weibliche Personen</b>									
0 - 3	37	3 030	3 055	3 099	3 200	3 241	3 271	3 288	3 286
3 - 6	38	2 788	2 951	3 080	3 108	3 067	3 102	3 184	3 208
6 - 10	39	3 457	3 579	3 728	3 822	3 943	4 059	4 065	4 139
10 - 16	40	4 499	4 788	4 797	4 946	5 182	5 348	5 488	5 595
16 - 19	41	2 207	2 354	2 386	2 476	2 537	2 527	2 611	2 706
19 - 25	42	8 270	7 933	7 853	7 964	8 164	8 356	8 447	8 515
25 - 45	43	28 827	29 484	29 609	29 752	29 885	30 138	30 437	30 667
45 - 65	44	32 980	32 728	32 502	32 003	31 460	30 930	30 336	29 884
65 und mehr	45	32 675	33 041	33 286	33 592	33 858	34 021	34 242	34 357
0 - 6	46	5 818	6 006	6 179	6 308	6 308	6 372	6 471	6 494
0 - 18	47	15 175	15 811	16 248	16 675	17 028	17 379	17 703	18 007
0 - 20	48	16 996	17 817	18 186	18 626	19 076	19 474	19 785	20 086
18 und mehr	49	103 558	104 102	104 092	104 187	104 310	104 371	104 394	104 350
20 - 65	50	69 062	69 055	68 868	68 644	68 404	68 256	68 070	67 914
20 - 67	51	71 991	72 269	72 221	72 039	71 785	71 524	71 322	71 148
67 und mehr	52	29 746	29 827	29 933	30 198	30 477	30 753	30 990	31 124
90 und mehr	53	1 617	1 675	1 709	1 733	1 805	1 848	1 897	1 897
<b>Insgesamt</b>	<b>54</b>	<b>118 733</b>	<b>119 913</b>	<b>120 340</b>	<b>120 863</b>	<b>121 338</b>	<b>121 750</b>	<b>122 097</b>	<b>122 358</b>



**Noch: Regionale Bevölkerungsvorausber. 2014 bis 2030 nach ausgewählten Altersgruppen und Geschlecht  
Kreisfreie Stadt Magdeburg**

Voraussichtlicher Bevölkerungsstand am 31.12. ...									Lfd. Nr.
2022	2023	2024	2025	2026	2027	2028	2029	2030	
<b>Personen insgesamt</b>									
6 713	6 639	6 548	6 456	6 367	6 284	6 213	6 153	6 103	1
6 569	6 589	6 570	6 519	6 438	6 346	6 250	6 156	6 068	2
8 383	8 444	8 512	8 563	8 593	8 584	8 535	8 447	8 328	3
11 832	12 078	12 120	12 331	12 483	12 625	12 639	12 707	12 772	4
5 662	5 744	6 017	6 142	6 269	6 225	6 463	6 571	6 651	5
17 977	18 047	18 070	18 043	18 120	18 442	18 641	18 778	18 936	6
67 689	67 736	67 664	67 433	67 173	66 601	65 995	65 240	64 435	7
59 178	58 963	58 529	58 141	57 616	57 289	56 752	56 703	56 668	8
58 140	58 132	58 378	58 749	59 210	59 688	60 331	60 721	61 094	9
13 282	13 228	13 119	12 975	12 804	12 630	12 463	12 309	12 171	10
37 114	37 450	37 722	37 891	37 833	37 896	37 856	37 767	37 522	11
41 472	41 943	42 208	42 449	42 661	42 768	42 652	42 659	42 567	12
205 028	204 923	204 686	204 485	204 436	204 187	203 963	203 710	203 534	13
142 531	142 298	141 822	141 179	140 398	139 628	138 836	138 097	137 395	14
148 217	147 893	147 625	147 387	146 847	146 204	145 610	144 793	143 829	15
52 454	52 536	52 576	52 540	52 762	53 111	53 557	54 024	54 660	16
2 584	2 624	2 832	3 057	3 293	3 521	3 793	4 077	4 363	17
<b>242 142</b>	<b>242 372</b>	<b>242 408</b>	<b>242 376</b>	<b>242 269</b>	<b>242 083</b>	<b>241 819</b>	<b>241 477</b>	<b>241 056</b>	<b>18</b>
<b>Männliche Personen</b>									
3 446	3 408	3 362	3 314	3 268	3 225	3 189	3 157	3 132	19
3 344	3 357	3 350	3 324	3 282	3 233	3 183	3 133	3 087	20
4 288	4 318	4 309	4 340	4 359	4 357	4 332	4 286	4 222	21
5 978	6 092	6 146	6 241	6 329	6 386	6 440	6 475	6 463	22
2 884	2 925	3 079	3 125	3 166	3 145	3 211	3 279	3 352	23
9 447	9 404	9 332	9 295	9 290	9 436	9 524	9 570	9 668	24
36 967	37 055	37 019	36 911	36 712	36 368	35 987	35 546	35 023	25
29 522	29 360	29 215	29 027	28 908	28 801	28 593	28 636	28 632	26
23 709	23 780	23 895	24 103	24 304	24 563	24 915	25 105	25 377	27
6 790	6 765	6 712	6 638	6 550	6 459	6 371	6 290	6 218	28
18 903	19 079	19 194	19 270	19 229	19 250	19 240	19 178	19 095	29
21 108	21 326	21 450	21 579	21 661	21 704	21 631	21 623	21 584	30
100 683	100 620	100 512	100 410	100 389	100 266	100 133	100 009	99 862	31
74 768	74 593	74 361	73 999	73 654	73 249	72 826	72 459	71 995	32
77 339	77 243	77 134	76 917	76 661	76 311	76 041	75 604	75 062	33
21 138	21 131	21 122	21 186	21 296	21 501	21 701	21 959	22 311	34
685	704	780	859	930	1 006	1 093	1 186	1 275	35
<b>119 585</b>	<b>119 700</b>	<b>119 706</b>	<b>119 681</b>	<b>119 618</b>	<b>119 515</b>	<b>119 372</b>	<b>119 186</b>	<b>118 957</b>	<b>36</b>
<b>Weibliche Personen</b>									
3 267	3 231	3 186	3 142	3 099	3 059	3 025	2 996	2 972	37
3 225	3 232	3 221	3 195	3 156	3 112	3 067	3 023	2 981	38
4 096	4 126	4 203	4 223	4 234	4 227	4 203	4 162	4 106	39
5 854	5 986	5 974	6 090	6 155	6 238	6 200	6 232	6 309	40
2 777	2 819	2 938	3 017	3 103	3 080	3 252	3 292	3 300	41
8 530	8 642	8 738	8 748	8 830	9 005	9 117	9 209	9 268	42
30 722	30 682	30 646	30 522	30 461	30 233	30 008	29 694	29 412	43
29 656	29 603	29 314	29 114	28 708	28 488	28 159	28 067	28 036	44
34 430	34 352	34 483	34 645	34 907	35 125	35 416	35 616	35 717	45
6 492	6 463	6 407	6 336	6 254	6 171	6 092	6 018	5 953	46
18 212	18 370	18 528	18 621	18 605	18 646	18 616	18 589	18 427	47
20 363	20 616	20 758	20 871	21 000	21 064	21 021	21 037	20 982	48
104 345	104 302	104 174	104 075	104 046	103 921	103 831	103 701	103 672	49
67 763	67 705	67 462	67 180	66 744	66 379	66 010	65 637	65 400	50
70 878	70 651	70 490	70 471	70 186	69 894	69 570	69 189	68 767	51
31 316	31 406	31 454	31 355	31 465	31 610	31 856	32 064	32 350	52
1 899	1 920	2 052	2 197	2 363	2 514	2 700	2 891	3 088	53
<b>122 557</b>	<b>122 673</b>	<b>122 702</b>	<b>122 696</b>	<b>122 651</b>	<b>122 568</b>	<b>122 447</b>	<b>122 290</b>	<b>122 099</b>	<b>54</b>

**Regionale Bevölkerungsvorausberechnung 2014 bis 2030 nach ausgewählten Altersgruppen und Geschlecht  
Landkreis Altmarkkreis Salzwedel**

Altersgruppe von ... bis unter ... Jahren	Lfd. Nr.	Basisjahr 31.12. 2014	31.12.2015	Voraussichtlicher Bevölkerungsstand am 31.12. ...					
				2016	2017	2018	2019	2020	2021
<b>Personen insgesamt</b>									
0 - 3	1	2 081	2 195	2 218	2 162	2 103	2 037	1 967	1 892
3 - 6	2	2 140	2 178	2 155	2 220	2 299	2 313	2 251	2 187
6 - 10	3	2 893	2 913	2 978	2 985	2 961	2 999	3 040	3 079
10 - 16	4	4 312	4 323	4 286	4 274	4 302	4 350	4 464	4 490
16 - 19	5	2 106	2 224	2 222	2 254	2 191	2 122	2 015	2 020
19 - 25	6	3 563	3 306	3 365	3 374	3 523	3 630	3 672	3 642
25 - 45	7	19 492	19 589	18 903	18 430	17 989	17 566	17 211	16 859
45 - 65	8	30 119	29 900	29 645	29 096	28 417	27 675	26 937	26 214
65 und mehr	9	19 365	19 536	19 779	20 084	20 390	20 735	21 084	21 425
0 - 6	10	4 221	4 373	4 373	4 381	4 402	4 351	4 219	4 079
0 - 18	11	12 878	13 119	13 159	13 148	13 146	13 093	13 056	13 029
0 - 20	12	14 122	14 472	14 559	14 547	14 555	14 484	14 417	14 298
18 und mehr	13	73 193	73 045	72 392	71 730	71 029	70 335	69 584	68 778
20 - 65	14	52 584	52 156	51 213	50 247	49 230	48 209	47 140	46 085
20 - 67	15	54 569	54 417	53 602	52 732	51 849	50 885	49 873	48 829
67 und mehr	16	17 380	17 275	17 390	17 599	17 770	18 060	18 351	18 681
90 und mehr	17	694	725	736	773	819	853	884	916
<b>Insgesamt</b>	<b>18</b>	<b>86 071</b>	<b>86 164</b>	<b>85 551</b>	<b>84 878</b>	<b>84 174</b>	<b>83 428</b>	<b>82 641</b>	<b>81 808</b>
<b>Männliche Personen</b>									
0 - 3	19	1 074	1 116	1 159	1 112	1 082	1 048	1 013	974
3 - 6	20	1 096	1 118	1 072	1 128	1 182	1 194	1 146	1 115
6 - 10	21	1 507	1 519	1 524	1 520	1 495	1 509	1 537	1 564
10 - 16	22	2 255	2 253	2 259	2 243	2 235	2 291	2 345	2 351
16 - 19	23	1 106	1 198	1 205	1 222	1 189	1 114	1 062	1 046
19 - 25	24	1 940	1 795	1 933	1 958	2 058	2 118	2 143	2 124
25 - 45	25	10 502	10 608	10 236	9 958	9 731	9 506	9 291	9 104
45 - 65	26	15 361	15 253	15 167	14 888	14 556	14 159	13 776	13 417
65 und mehr	27	8 114	8 244	8 371	8 564	8 714	8 927	9 150	9 343
0 - 6	28	2 170	2 234	2 232	2 241	2 264	2 243	2 159	2 089
0 - 18	29	6 696	6 820	6 836	6 808	6 797	6 760	6 722	6 741
0 - 20	30	7 351	7 547	7 630	7 599	7 591	7 531	7 486	7 415
18 und mehr	31	36 259	36 284	36 089	35 786	35 446	35 106	34 742	34 296
20 - 65	32	27 490	27 313	26 925	26 431	25 938	25 408	24 828	24 278
20 - 67	33	28 452	28 449	28 097	27 648	27 220	26 722	26 223	25 665
67 und mehr	34	7 152	7 108	7 198	7 346	7 432	7 613	7 755	7 957
90 und mehr	35	146	161	153	172	201	212	224	243
<b>Insgesamt</b>	<b>36</b>	<b>42 955</b>	<b>43 104</b>	<b>42 925</b>	<b>42 594</b>	<b>42 243</b>	<b>41 866</b>	<b>41 464</b>	<b>41 037</b>
<b>Weibliche Personen</b>									
0 - 3	37	1 007	1 079	1 059	1 049	1 021	989	955	918
3 - 6	38	1 044	1 060	1 082	1 092	1 117	1 119	1 105	1 072
6 - 10	39	1 386	1 394	1 455	1 465	1 466	1 490	1 503	1 515
10 - 16	40	2 057	2 070	2 027	2 030	2 067	2 059	2 119	2 139
16 - 19	41	1 000	1 026	1 017	1 032	1 002	1 009	953	974
19 - 25	42	1 623	1 511	1 432	1 416	1 464	1 512	1 528	1 518
25 - 45	43	8 990	8 981	8 667	8 472	8 258	8 060	7 920	7 756
45 - 65	44	14 758	14 647	14 478	14 207	13 861	13 516	13 161	12 797
65 und mehr	45	11 251	11 292	11 409	11 521	11 675	11 808	11 934	12 082
0 - 6	46	2 051	2 139	2 141	2 141	2 138	2 108	2 059	1 990
0 - 18	47	6 182	6 299	6 323	6 340	6 349	6 333	6 334	6 289
0 - 20	48	6 771	6 925	6 929	6 948	6 964	6 953	6 930	6 883
18 und mehr	49	36 934	36 761	36 303	35 944	35 582	35 229	34 843	34 482
20 - 65	50	25 094	24 843	24 288	23 816	23 292	22 802	22 312	21 806
20 - 67	51	26 117	25 968	25 505	25 084	24 629	24 163	23 650	23 164
67 und mehr	52	10 228	10 167	10 192	10 253	10 339	10 446	10 596	10 724
90 und mehr	53	548	564	583	601	618	641	660	672
<b>Insgesamt</b>	<b>54</b>	<b>43 116</b>	<b>43 060</b>	<b>42 626</b>	<b>42 284</b>	<b>41 931</b>	<b>41 562</b>	<b>41 177</b>	<b>40 771</b>

**Noch: Regionale Bevölkerungsvorausber. 2014 bis 2030 nach ausgewählten Altersgruppen und Geschlecht  
Landkreis Altmarkkreis Salzwedel**

Voraussichtlicher Bevölkerungsstand am 31.12. ...									Lfd. Nr.
2022	2023	2024	2025	2026	2027	2028	2029	2030	
<b>Personen insgesamt</b>									
1 816	1 741	1 672	1 612	1 561	1 519	1 485	1 459	1 440	1
2 118	2 046	1 969	1 892	1 819	1 753	1 697	1 649	1 609	2
3 135	3 125	3 038	2 949	2 857	2 761	2 663	2 568	2 479	3
4 480	4 490	4 558	4 625	4 625	4 626	4 641	4 589	4 460	4
2 067	2 154	2 170	2 170	2 196	2 207	2 201	2 191	2 255	5
3 521	3 429	3 354	3 325	3 310	3 344	3 403	3 533	3 578	6
16 489	16 039	15 570	15 048	14 587	14 067	13 521	12 907	12 409	7
25 530	24 846	24 124	23 458	22 773	22 052	21 311	20 821	20 318	8
21 801	22 204	22 706	23 185	23 660	24 197	24 756	25 135	25 491	9
3 934	3 787	3 641	3 504	3 380	3 272	3 182	3 107	3 048	10
12 996	12 871	12 723	12 540	12 354	12 180	11 951	11 739	11 562	11
14 204	14 125	14 039	13 881	13 716	13 520	13 324	13 143	12 911	12
67 961	67 203	66 438	65 725	65 032	64 344	63 728	63 111	62 477	13
44 952	43 745	42 415	41 199	40 011	38 807	37 599	36 573	35 637	14
47 737	46 604	45 411	44 279	43 074	41 937	40 821	39 645	38 516	15
19 016	19 346	19 711	20 105	20 597	21 068	21 534	22 063	22 612	16
939	965	1 038	1 108	1 194	1 261	1 358	1 466	1 545	17
<b>80 957</b>	<b>80 074</b>	<b>79 160</b>	<b>78 265</b>	<b>77 387</b>	<b>76 525</b>	<b>75 679</b>	<b>74 851</b>	<b>74 039</b>	<b>18</b>
<b>Männliche Personen</b>									
935	897	861	831	804	783	765	752	742	19
1 080	1 044	1 006	967	929	895	866	840	820	20
1 607	1 608	1 548	1 504	1 458	1 410	1 360	1 311	1 265	21
2 296	2 296	2 351	2 386	2 376	2 384	2 407	2 387	2 306	22
1 136	1 166	1 170	1 134	1 157	1 159	1 142	1 122	1 178	23
1 997	1 942	1 874	1 878	1 857	1 850	1 910	1 972	1 988	24
8 895	8 659	8 388	8 083	7 810	7 503	7 180	6 818	6 536	25
13 082	12 768	12 478	12 204	11 889	11 556	11 154	10 955	10 748	26
9 573	9 768	10 003	10 235	10 493	10 798	11 127	11 336	11 502	27
2 016	1 941	1 867	1 797	1 734	1 678	1 631	1 592	1 561	28
6 711	6 648	6 539	6 448	6 357	6 269	6 143	6 041	5 964	29
7 348	7 339	7 282	7 202	7 084	6 985	6 888	6 796	6 668	30
33 890	33 500	33 140	32 773	32 418	32 069	31 769	31 453	31 120	31
23 681	23 041	22 393	21 784	21 197	20 555	19 896	19 362	18 915	32
25 084	24 454	23 820	23 254	22 698	22 135	21 555	20 935	20 338	33
8 170	8 355	8 576	8 765	8 993	9 218	9 468	9 762	10 079	34
256	260	273	293	323	346	376	416	447	35
<b>40 601</b>	<b>40 148</b>	<b>39 678</b>	<b>39 221</b>	<b>38 775</b>	<b>38 338</b>	<b>37 911</b>	<b>37 494</b>	<b>37 085</b>	<b>36</b>
<b>Weibliche Personen</b>									
881	844	810	781	757	736	720	707	698	37
1 038	1 001	963	925	890	858	831	808	789	38
1 528	1 517	1 490	1 445	1 399	1 351	1 303	1 257	1 214	39
2 184	2 194	2 207	2 239	2 249	2 241	2 234	2 202	2 154	40
931	988	1 000	1 036	1 038	1 047	1 059	1 069	1 077	41
1 524	1 486	1 480	1 447	1 453	1 494	1 493	1 561	1 590	42
7 594	7 381	7 182	6 966	6 777	6 563	6 342	6 089	5 872	43
12 448	12 078	11 646	11 255	10 884	10 496	10 157	9 866	9 571	44
12 229	12 436	12 703	12 950	13 166	13 399	13 629	13 799	13 989	45
1 918	1 846	1 774	1 707	1 646	1 595	1 551	1 515	1 487	46
6 285	6 223	6 184	6 093	5 998	5 911	5 809	5 698	5 597	47
6 856	6 786	6 757	6 679	6 632	6 535	6 436	6 347	6 243	48
34 071	33 703	33 298	32 951	32 615	32 275	31 959	31 659	31 357	49
21 271	20 704	20 022	19 415	18 814	18 252	17 703	17 211	16 722	50
22 654	22 150	21 591	21 026	20 376	19 802	19 266	18 710	18 178	51
10 846	10 990	11 134	11 339	11 604	11 850	12 066	12 300	12 533	52
683	704	765	815	871	915	982	1 051	1 097	53
<b>40 356</b>	<b>39 926</b>	<b>39 482</b>	<b>39 044</b>	<b>38 612</b>	<b>38 187</b>	<b>37 768</b>	<b>37 357</b>	<b>36 954</b>	<b>54</b>

**Regionale Bevölkerungsvorausberechnung 2014 bis 2030 nach ausgewählten Altersgruppen und Geschlecht  
Landkreis Anhalt-Bitterfeld**

Altersgruppe von ... bis unter ... Jahren	Lfd. Nr.	Basisjahr 31.12. 2014	31.12.2015	Voraussichtlicher Bevölkerungsstand am 31.12. ...					
				2016	2017	2018	2019	2020	2021
<b>Personen insgesamt</b>									
0 - 3	1	3 480	3 606	3 550	3 477	3 413	3 338	3 251	3 152
3 - 6	2	3 574	3 621	3 603	3 651	3 658	3 630	3 543	3 465
6 - 10	3	4 746	4 845	4 987	4 991	4 984	4 987	4 977	4 972
10 - 16	4	7 251	7 330	7 230	7 246	7 345	7 393	7 484	7 529
16 - 19	5	3 379	3 573	3 715	3 785	3 716	3 634	3 580	3 600
19 - 25	6	6 736	6 360	6 404	6 536	6 848	7 167	7 381	7 350
25 - 45	7	36 415	36 154	35 663	34 869	34 090	33 410	32 782	32 213
45 - 65	8	56 853	56 272	55 558	54 331	53 073	51 654	50 164	48 888
65 und mehr	9	42 642	43 056	43 667	44 300	44 782	45 311	45 869	46 262
0 - 6	10	7 054	7 227	7 152	7 128	7 072	6 968	6 794	6 617
0 - 18	11	21 369	21 784	21 900	21 911	21 828	21 736	21 674	21 521
0 - 20	12	23 382	24 156	24 377	24 369	24 390	24 300	24 105	23 902
18 und mehr	13	143 707	143 033	142 476	141 275	140 082	138 787	137 355	135 912
20 - 65	14	99 052	97 605	96 332	94 516	92 738	90 911	89 055	87 268
20 - 67	15	103 149	102 399	101 575	99 940	98 175	96 291	94 551	92 667
67 und mehr	16	38 545	38 262	38 424	38 877	39 345	39 931	40 373	40 863
90 und mehr	17	1 511	1 553	1 641	1 676	1 770	1 889	1 980	2 066
<b>Insgesamt</b>	<b>18</b>	<b>165 076</b>	<b>164 817</b>	<b>164 376</b>	<b>163 186</b>	<b>161 909</b>	<b>160 523</b>	<b>159 029</b>	<b>157 432</b>
<b>Männliche Personen</b>									
0 - 3	19	1 792	1 817	1 812	1 793	1 759	1 721	1 678	1 627
3 - 6	20	1 865	1 906	1 885	1 858	1 849	1 838	1 815	1 778
6 - 10	21	2 393	2 442	2 488	2 536	2 571	2 564	2 543	2 512
10 - 16	22	3 721	3 776	3 701	3 670	3 680	3 694	3 745	3 786
16 - 19	23	1 727	1 862	1 937	1 990	1 943	1 886	1 826	1 834
19 - 25	24	3 746	3 643	3 737	3 793	3 959	4 112	4 171	4 101
25 - 45	25	19 624	19 466	19 421	19 031	18 601	18 229	17 907	17 608
45 - 65	26	28 295	28 095	27 793	27 188	26 590	25 908	25 235	24 659
65 und mehr	27	17 645	17 933	18 239	18 617	18 933	19 274	19 582	19 811
0 - 6	28	3 657	3 723	3 697	3 651	3 608	3 560	3 493	3 405
0 - 18	29	10 943	11 159	11 212	11 189	11 116	11 046	11 004	10 915
0 - 20	30	12 039	12 466	12 556	12 499	12 498	12 423	12 294	12 168
18 und mehr	31	69 865	69 781	69 801	69 288	68 769	68 180	67 498	66 801
20 - 65	32	51 124	50 541	50 218	49 360	48 454	47 529	46 625	45 738
20 - 67	33	53 083	52 838	52 705	51 956	51 115	50 188	49 307	48 336
67 und mehr	34	15 686	15 636	15 752	16 021	16 272	16 615	16 901	17 213
90 und mehr	35	273	293	323	346	376	419	461	508
<b>Insgesamt</b>	<b>36</b>	<b>80 808</b>	<b>80 940</b>	<b>81 013</b>	<b>80 476</b>	<b>79 885</b>	<b>79 226</b>	<b>78 501</b>	<b>77 716</b>
<b>Weibliche Personen</b>									
0 - 3	37	1 688	1 789	1 737	1 684	1 654	1 617	1 574	1 525
3 - 6	38	1 709	1 715	1 718	1 792	1 809	1 791	1 728	1 687
6 - 10	39	2 353	2 403	2 499	2 455	2 413	2 423	2 434	2 460
10 - 16	40	3 530	3 554	3 528	3 576	3 665	3 699	3 739	3 743
16 - 19	41	1 652	1 711	1 778	1 796	1 774	1 748	1 754	1 766
19 - 25	42	2 990	2 717	2 667	2 743	2 889	3 055	3 210	3 249
25 - 45	43	16 791	16 688	16 241	15 838	15 488	15 180	14 874	14 605
45 - 65	44	28 558	28 177	27 766	27 143	26 483	25 746	24 929	24 229
65 und mehr	45	24 997	25 123	25 428	25 683	25 849	26 037	26 286	26 451
0 - 6	46	3 397	3 504	3 455	3 477	3 464	3 408	3 302	3 212
0 - 18	47	10 426	10 625	10 688	10 722	10 712	10 690	10 671	10 605
0 - 20	48	11 343	11 690	11 821	11 870	11 892	11 877	11 812	11 735
18 und mehr	49	73 842	73 252	72 675	71 987	71 312	70 607	69 857	69 111
20 - 65	50	47 928	47 064	46 114	45 156	44 283	43 383	42 430	41 531
20 - 67	51	50 066	49 561	48 870	47 983	47 060	46 104	45 244	44 331
67 und mehr	52	22 859	22 626	22 673	22 856	23 073	23 316	23 472	23 650
90 und mehr	53	1 238	1 260	1 318	1 330	1 394	1 471	1 519	1 558
<b>Insgesamt</b>	<b>54</b>	<b>84 268</b>	<b>83 877</b>	<b>83 363</b>	<b>82 710</b>	<b>82 024</b>	<b>81 297</b>	<b>80 528</b>	<b>79 716</b>

**Noch: Regionale Bevölkerungsvorausber. 2014 bis 2030 nach ausgewählten Altersgruppen und Geschlecht  
Landkreis Anhalt-Bitterfeld**

Voraussichtlicher Bevölkerungsstand am 31.12. ...									Lfd. Nr.
2022	2023	2024	2025	2026	2027	2028	2029	2030	
<b>Personen insgesamt</b>									
3 047	2 938	2 839	2 757	2 694	2 647	2 614	2 591	2 576	1
3 381	3 288	3 183	3 074	2 967	2 872	2 795	2 734	2 689	2
4 946	4 882	4 759	4 647	4 529	4 399	4 262	4 125	3 994	3
7 572	7 566	7 580	7 560	7 481	7 425	7 344	7 224	7 044	4
3 581	3 626	3 681	3 736	3 776	3 761	3 749	3 709	3 745	5
7 251	7 211	7 107	6 972	6 955	7 038	7 083	7 182	7 241	6
31 647	30 847	30 136	29 294	28 549	27 697	26 799	25 937	25 104	7
47 768	46 657	45 372	44 367	43 160	42 011	40 874	39 934	39 059	8
46 593	47 044	47 600	48 067	48 604	49 122	49 729	50 108	50 402	9
6 427	6 226	6 022	5 831	5 661	5 519	5 409	5 325	5 266	10
21 340	21 123	20 868	20 546	20 210	19 872	19 493	19 160	18 827	11
23 748	23 508	23 238	22 970	22 698	22 364	22 021	21 678	21 297	12
134 446	132 936	131 389	129 930	128 505	127 100	125 755	124 383	123 027	13
85 444	83 507	81 418	79 438	77 413	75 487	73 499	71 757	70 155	14
90 653	88 800	86 957	85 011	82 983	81 117	79 209	77 334	75 424	15
41 385	41 751	42 062	42 495	43 034	43 492	44 020	44 531	45 134	16
2 101	2 145	2 275	2 417	2 544	2 697	2 861	3 079	3 295	17
<b>155 785</b>	<b>154 059</b>	<b>152 257</b>	<b>150 476</b>	<b>148 715</b>	<b>146 972</b>	<b>145 249</b>	<b>143 543</b>	<b>141 854</b>	<b>18</b>
<b>Männliche Personen</b>									
1 573	1 518	1 467	1 425	1 392	1 368	1 351	1 339	1 332	19
1 737	1 692	1 639	1 584	1 529	1 480	1 439	1 407	1 383	20
2 487	2 462	2 422	2 368	2 311	2 246	2 177	2 106	2 038	21
3 805	3 816	3 832	3 820	3 785	3 729	3 678	3 624	3 555	22
1 826	1 838	1 826	1 843	1 878	1 928	1 931	1 910	1 880	23
3 998	3 945	3 862	3 770	3 716	3 718	3 733	3 791	3 843	24
17 320	16 865	16 438	15 960	15 504	14 989	14 428	13 887	13 429	25
24 123	23 658	23 090	22 680	22 177	21 693	21 236	20 869	20 472	26
20 034	20 251	20 564	20 800	21 081	21 355	21 674	21 864	22 024	27
3 310	3 209	3 107	3 009	2 921	2 848	2 790	2 746	2 715	28
10 835	10 717	10 577	10 436	10 295	10 123	9 935	9 737	9 556	29
12 078	11 945	11 819	11 675	11 526	11 378	11 233	11 057	10 868	30
66 068	65 326	64 562	63 814	63 076	62 382	61 712	61 062	60 402	31
44 791	43 848	42 757	41 774	40 765	39 772	38 740	37 878	37 066	32
47 329	46 393	45 408	44 458	43 430	42 484	41 500	40 561	39 599	33
17 496	17 705	17 912	18 116	18 416	18 643	18 915	19 181	19 491	34
529	551	604	662	705	777	835	902	976	35
<b>76 903</b>	<b>76 043</b>	<b>75 140</b>	<b>74 250</b>	<b>73 372</b>	<b>72 504</b>	<b>71 647</b>	<b>70 799</b>	<b>69 957</b>	<b>36</b>
<b>Weibliche Personen</b>									
1 473	1 421	1 372	1 332	1 302	1 279	1 263	1 252	1 245	37
1 644	1 596	1 544	1 490	1 438	1 393	1 356	1 327	1 306	38
2 459	2 420	2 337	2 279	2 218	2 153	2 085	2 019	1 956	39
3 767	3 750	3 748	3 740	3 696	3 696	3 666	3 599	3 488	40
1 755	1 788	1 855	1 894	1 898	1 834	1 818	1 799	1 865	41
3 253	3 266	3 245	3 202	3 239	3 320	3 350	3 391	3 398	42
14 326	13 982	13 698	13 334	13 046	12 709	12 371	12 049	11 675	43
23 646	23 000	22 282	21 688	20 983	20 319	19 638	19 065	18 586	44
26 559	26 793	27 036	27 268	27 524	27 767	28 055	28 243	28 378	45
3 117	3 017	2 915	2 822	2 739	2 672	2 619	2 579	2 551	46
10 505	10 406	10 290	10 110	9 914	9 750	9 558	9 423	9 271	47
11 670	11 563	11 419	11 295	11 172	10 986	10 788	10 621	10 429	48
68 378	67 610	66 827	66 116	65 429	64 718	64 043	63 322	62 625	49
40 653	39 659	38 661	37 664	36 647	35 715	34 759	33 879	33 090	50
43 324	42 407	41 548	40 553	39 553	38 633	37 709	36 773	35 825	51
23 889	24 046	24 149	24 379	24 619	24 848	25 105	25 350	25 643	52
1 572	1 594	1 671	1 755	1 840	1 920	2 026	2 176	2 319	53
<b>78 882</b>	<b>78 015</b>	<b>77 117</b>	<b>76 226</b>	<b>75 343</b>	<b>74 468</b>	<b>73 602</b>	<b>72 744</b>	<b>71 896</b>	<b>54</b>

**Regionale Bevölkerungsvorausberechnung 2014 bis 2030 nach ausgewählten Altersgruppen und Geschlecht  
Landkreis Börde**

Altersgruppe von ... bis unter ... Jahren	Lfd. Nr.	Basisjahr 31.12. 2014	31.12.2015	Voraussichtlicher Bevölkerungsstand am 31.12. ...					
				2016	2017	2018	2019	2020	2021
<b>Personen insgesamt</b>									
0 - 3	1	4 202	4 350	4 045	3 929	3 829	3 716	3 594	3 463
3 - 6	2	4 210	4 382	4 451	4 458	4 358	4 212	4 084	3 973
6 - 10	3	5 803	5 880	5 915	5 885	5 887	5 998	6 008	5 947
10 - 16	4	8 430	8 498	8 396	8 509	8 649	8 746	8 811	8 831
16 - 19	5	3 839	4 128	4 375	4 343	4 254	4 062	4 043	4 094
19 - 25	6	6 851	6 433	6 496	6 703	6 927	7 296	7 483	7 518
25 - 45	7	40 954	40 872	39 584	38 587	37 780	36 914	36 209	35 481
45 - 65	8	60 871	60 651	60 013	58 893	57 543	56 199	54 619	53 214
65 und mehr	9	37 669	38 279	39 054	39 904	40 777	41 545	42 410	43 224
0 - 6	10	8 412	8 732	8 496	8 387	8 186	7 929	7 679	7 436
0 - 18	11	25 317	25 953	25 784	25 690	25 509	25 378	25 205	25 041
0 - 20	12	27 500	28 397	28 480	28 492	28 379	28 167	27 857	27 602
18 und mehr	13	147 512	147 520	146 544	145 521	144 496	143 310	142 057	140 704
20 - 65	14	107 660	106 797	104 794	102 815	100 849	98 977	96 995	94 920
20 - 67	15	111 921	111 621	109 910	108 115	106 402	104 493	102 546	100 556
67 und mehr	16	33 408	33 455	33 937	34 603	35 224	36 029	36 859	37 587
90 und mehr	17	1 274	1 351	1 430	1 499	1 603	1 672	1 749	1 769
<b>Insgesamt</b>	<b>18</b>	<b>172 829</b>	<b>173 473</b>	<b>172 327</b>	<b>171 211</b>	<b>170 006</b>	<b>168 688</b>	<b>167 262</b>	<b>165 745</b>
<b>Männliche Personen</b>									
0 - 3	19	2 125	2 200	2 052	2 014	1 961	1 904	1 842	1 776
3 - 6	20	2 136	2 217	2 237	2 231	2 186	2 119	2 078	2 023
6 - 10	21	3 031	3 057	3 037	2 985	2 964	3 009	2 992	2 977
10 - 16	22	4 347	4 391	4 359	4 443	4 490	4 524	4 559	4 548
16 - 19	23	2 010	2 202	2 309	2 267	2 246	2 139	2 134	2 128
19 - 25	24	3 759	3 709	3 845	3 944	4 067	4 229	4 278	4 269
25 - 45	25	21 667	21 731	21 062	20 565	20 149	19 753	19 381	19 017
45 - 65	26	31 006	30 939	30 570	30 003	29 303	28 591	27 769	27 155
65 und mehr	27	16 028	16 373	16 920	17 421	17 931	18 386	18 908	19 281
0 - 6	28	4 261	4 417	4 289	4 244	4 148	4 023	3 920	3 799
0 - 18	29	13 030	13 341	13 242	13 176	13 054	12 994	12 871	12 771
0 - 20	30	14 204	14 743	14 760	14 701	14 618	14 493	14 304	14 182
18 und mehr	31	73 079	73 478	73 149	72 696	72 245	71 659	71 070	70 402
20 - 65	32	55 877	55 703	54 711	53 750	52 749	51 775	50 728	49 710
20 - 67	33	58 005	58 098	57 285	56 419	55 515	54 531	53 532	52 464
67 und mehr	34	13 900	13 978	14 346	14 752	15 165	15 630	16 104	16 527
90 und mehr	35	243	259	283	309	360	395	415	437
<b>Insgesamt</b>	<b>36</b>	<b>86 109</b>	<b>86 819</b>	<b>86 391</b>	<b>85 873</b>	<b>85 298</b>	<b>84 653</b>	<b>83 940</b>	<b>83 173</b>
<b>Weibliche Personen</b>									
0 - 3	37	2 077	2 150	1 993	1 915	1 867	1 812	1 752	1 688
3 - 6	38	2 074	2 165	2 214	2 227	2 171	2 094	2 007	1 950
6 - 10	39	2 772	2 823	2 878	2 899	2 923	2 989	3 016	2 970
10 - 16	40	4 083	4 107	4 037	4 066	4 159	4 222	4 252	4 283
16 - 19	41	1 829	1 926	2 066	2 076	2 008	1 923	1 910	1 966
19 - 25	42	3 092	2 724	2 652	2 759	2 861	3 067	3 206	3 249
25 - 45	43	19 287	19 141	18 521	18 022	17 631	17 161	16 828	16 464
45 - 65	44	29 865	29 712	29 443	28 890	28 240	27 608	26 850	26 060
65 und mehr	45	21 641	21 906	22 133	22 483	22 846	23 159	23 502	23 943
0 - 6	46	4 151	4 315	4 207	4 143	4 038	3 906	3 758	3 637
0 - 18	47	12 287	12 612	12 542	12 514	12 456	12 385	12 335	12 270
0 - 20	48	13 296	13 654	13 720	13 791	13 761	13 674	13 553	13 420
18 und mehr	49	74 433	74 042	73 395	72 825	72 252	71 650	70 987	70 302
20 - 65	50	51 783	51 094	50 083	49 065	48 100	47 202	46 267	45 209
20 - 67	51	53 916	53 523	52 625	51 696	50 887	49 962	49 015	48 092
67 und mehr	52	19 508	19 477	19 591	19 851	20 059	20 399	20 755	21 060
90 und mehr	53	1 031	1 092	1 147	1 190	1 243	1 277	1 334	1 332
<b>Insgesamt</b>	<b>54</b>	<b>86 720</b>	<b>86 654</b>	<b>85 936</b>	<b>85 338</b>	<b>84 707</b>	<b>84 035</b>	<b>83 322</b>	<b>82 572</b>

**Noch: Regionale Bevölkerungsvorausber. 2014 bis 2030 nach ausgewählten Altersgruppen und Geschlecht  
Landkreis Börde**

Voraussichtlicher Bevölkerungsstand am 31.12. ...									Lfd. Nr.
2022	2023	2024	2025	2026	2027	2028	2029	2030	
<b>Personen insgesamt</b>									
3 332	3 201	3 082	2 979	2 892	2 820	2 764	2 723	2 697	1
3 854	3 729	3 595	3 463	3 337	3 226	3 130	3 050	2 983	2
5 805	5 617	5 444	5 291	5 132	4 966	4 799	4 637	4 486	3
8 945	8 958	8 898	8 887	8 804	8 676	8 463	8 202	7 959	4
4 167	4 277	4 347	4 364	4 317	4 267	4 370	4 440	4 443	5
7 420	7 322	7 238	7 099	7 196	7 339	7 451	7 543	7 596	6
34 640	33 728	32 896	31 883	30 896	29 981	28 998	28 119	27 302	7
52 109	51 008	49 759	48 605	47 369	46 224	44 976	43 979	43 111	8
43 921	44 733	45 629	46 665	47 668	48 513	49 490	50 202	50 798	9
7 185	6 930	6 677	6 442	6 229	6 046	5 894	5 772	5 680	10
24 768	24 398	24 030	23 541	23 024	22 599	22 127	21 641	21 107	11
27 328	27 072	26 705	26 277	25 884	25 373	24 843	24 412	23 941	12
139 424	138 175	136 858	135 695	134 587	133 413	132 313	131 254	130 269	13
92 944	90 768	88 555	86 294	84 059	82 126	80 108	78 281	76 636	14
98 451	96 307	94 322	92 315	90 217	88 125	86 111	84 179	82 185	15
38 413	39 194	39 861	40 644	41 510	42 514	43 486	44 304	45 249	16
1 781	1 830	1 962	2 111	2 215	2 333	2 468	2 652	2 815	17
<b>164 193</b>	<b>162 573</b>	<b>160 888</b>	<b>159 236</b>	<b>157 611</b>	<b>156 012</b>	<b>154 440</b>	<b>152 895</b>	<b>151 375</b>	<b>18</b>
<b>Männliche Personen</b>									
1 708	1 642	1 581	1 528	1 483	1 446	1 417	1 396	1 382	19
1 965	1 903	1 836	1 769	1 704	1 646	1 596	1 554	1 519	20
2 914	2 827	2 766	2 691	2 613	2 530	2 445	2 362	2 284	21
4 550	4 533	4 468	4 460	4 421	4 374	4 277	4 155	4 058	22
2 193	2 269	2 311	2 277	2 234	2 182	2 222	2 254	2 248	23
4 160	4 069	4 002	3 940	4 011	4 059	4 104	4 156	4 167	24
18 594	18 069	17 559	16 992	16 444	15 981	15 459	14 964	14 533	25
26 616	26 126	25 603	25 092	24 475	23 933	23 313	22 859	22 399	26
19 684	20 119	20 563	21 090	21 621	22 037	22 549	22 891	23 221	27
3 673	3 544	3 416	3 296	3 187	3 092	3 013	2 949	2 901	28
12 638	12 448	12 219	11 956	11 684	11 467	11 230	11 000	10 738	29
14 008	13 861	13 680	13 461	13 219	12 945	12 667	12 446	12 210	30
69 747	69 108	68 469	67 883	67 322	66 720	66 152	65 590	65 073	31
48 693	47 576	46 445	45 287	44 166	43 205	42 167	41 253	40 381	32
51 360	50 332	49 266	48 226	47 216	46 170	45 140	44 178	43 151	33
17 017	17 363	17 742	18 151	18 571	19 072	19 575	19 966	20 450	34
457	478	532	577	610	661	719	789	860	35
<b>82 385</b>	<b>81 556</b>	<b>80 688</b>	<b>79 839</b>	<b>79 006</b>	<b>78 187</b>	<b>77 382</b>	<b>76 590</b>	<b>75 811</b>	<b>36</b>
<b>Weibliche Personen</b>									
1 623	1 560	1 501	1 451	1 409	1 374	1 347	1 327	1 315	37
1 889	1 826	1 759	1 694	1 633	1 580	1 535	1 496	1 464	38
2 891	2 789	2 678	2 600	2 519	2 436	2 353	2 275	2 202	39
4 395	4 425	4 430	4 427	4 383	4 302	4 186	4 047	3 901	40
1 974	2 008	2 037	2 088	2 083	2 086	2 148	2 186	2 194	41
3 260	3 253	3 237	3 159	3 186	3 280	3 348	3 387	3 429	42
16 046	15 659	15 337	14 891	14 452	14 000	13 539	13 154	12 769	43
25 493	24 883	24 156	23 512	22 894	22 292	21 663	21 121	20 712	44
24 237	24 615	25 065	25 574	26 047	26 476	26 941	27 310	27 578	45
3 512	3 386	3 261	3 146	3 042	2 954	2 882	2 823	2 779	46
12 131	11 950	11 812	11 584	11 339	11 132	10 897	10 640	10 369	47
13 320	13 211	13 025	12 815	12 665	12 428	12 177	11 966	11 731	48
69 677	69 067	68 389	67 812	67 265	66 693	66 161	65 664	65 196	49
44 251	43 191	42 110	41 007	39 893	38 921	37 941	37 028	36 256	50
47 092	45 976	45 056	44 088	43 001	41 955	40 971	40 001	39 034	51
21 396	21 830	22 120	22 493	22 939	23 442	23 911	24 337	24 799	52
1 324	1 352	1 430	1 534	1 605	1 672	1 750	1 864	1 955	53
<b>81 808</b>	<b>81 017</b>	<b>80 200</b>	<b>79 396</b>	<b>78 605</b>	<b>77 825</b>	<b>77 058</b>	<b>76 304</b>	<b>75 565</b>	<b>54</b>

**Regionale Bevölkerungsvorausberechnung 2014 bis 2030 nach ausgewählten Altersgruppen und Geschlecht  
Burgenlandkreis**

Altersgruppe von ... bis unter ... Jahren	Lfd. Nr.	Basisjahr 31.12. 2014	31.12.2015	Voraussichtlicher Bevölkerungsstand am 31.12. ...					
				2016	2017	2018	2019	2020	2021
<b>Personen insgesamt</b>									
0 - 3	1	4 009	4 152	4 036	3 959	3 895	3 818	3 731	3 632
3 - 6	2	3 967	4 063	4 146	4 272	4 238	4 196	4 102	4 021
6 - 10	3	5 414	5 524	5 649	5 663	5 668	5 706	5 764	5 829
10 - 16	4	8 176	8 275	8 237	8 222	8 367	8 451	8 448	8 459
16 - 19	5	3 680	3 978	4 108	4 182	4 167	4 100	4 124	4 120
19 - 25	6	6 984	6 680	6 731	6 847	7 122	7 439	7 715	7 775
25 - 45	7	40 398	40 287	39 388	38 578	37 994	37 329	36 658	36 121
45 - 65	8	62 880	62 237	61 700	60 330	58 673	57 118	55 434	53 886
65 und mehr	9	48 547	48 885	49 042	49 562	49 982	50 333	50 795	51 101
0 - 6	10	7 976	8 215	8 183	8 231	8 133	8 014	7 833	7 652
0 - 18	11	24 125	24 683	24 858	24 941	24 935	24 889	24 837	24 736
0 - 20	12	26 187	27 171	27 494	27 587	27 660	27 636	27 512	27 348
18 und mehr	13	159 930	159 398	158 180	156 674	155 173	153 602	151 933	150 207
20 - 65	14	109 321	108 025	106 502	104 467	102 465	100 522	98 464	96 494
20 - 67	15	113 890	113 345	112 009	110 224	108 482	106 397	104 399	102 400
67 und mehr	16	43 978	43 565	43 535	43 804	43 966	44 458	44 860	45 194
90 und mehr	17	1 813	1 846	1 957	2 068	2 217	2 312	2 460	2 499
<b>Insgesamt</b>	<b>18</b>	<b>184 055</b>	<b>184 081</b>	<b>183 038</b>	<b>181 615</b>	<b>180 108</b>	<b>178 491</b>	<b>176 770</b>	<b>174 942</b>
<b>Männliche Personen</b>									
0 - 3	19	2 082	2 171	2 095	2 031	1 998	1 959	1 916	1 866
3 - 6	20	2 089	2 106	2 148	2 195	2 192	2 163	2 095	2 057
6 - 10	21	2 800	2 874	2 929	2 961	2 926	2 929	2 984	2 981
10 - 16	22	4 237	4 276	4 220	4 210	4 310	4 348	4 331	4 382
16 - 19	23	1 902	2 138	2 200	2 221	2 173	2 126	2 136	2 131
19 - 25	24	3 874	3 806	3 896	3 948	4 071	4 249	4 370	4 336
25 - 45	25	21 858	22 038	21 457	20 965	20 612	20 182	19 753	19 423
45 - 65	26	31 837	31 525	31 267	30 630	29 864	29 120	28 294	27 601
65 und mehr	27	20 072	20 342	20 538	20 896	21 171	21 433	21 764	21 941
0 - 6	28	4 171	4 277	4 243	4 226	4 189	4 123	4 011	3 923
0 - 18	29	12 528	12 838	12 878	12 879	12 834	12 798	12 780	12 707
0 - 20	30	13 603	14 233	14 341	14 334	14 334	14 283	14 178	14 084
18 und mehr	31	78 223	78 438	77 873	77 179	76 482	75 712	74 863	74 010
20 - 65	32	57 076	56 701	55 871	54 828	53 810	52 794	51 701	50 692
20 - 67	33	59 253	59 236	58 557	57 629	56 722	55 638	54 622	53 548
67 und mehr	34	17 895	17 807	17 853	18 096	18 260	18 590	18 843	19 085
90 und mehr	35	347	358	397	436	492	524	579	609
<b>Insgesamt</b>	<b>36</b>	<b>90 751</b>	<b>91 276</b>	<b>90 751</b>	<b>90 058</b>	<b>89 316</b>	<b>88 510</b>	<b>87 643</b>	<b>86 718</b>
<b>Weibliche Personen</b>									
0 - 3	37	1 927	1 981	1 941	1 928	1 897	1 859	1 815	1 766
3 - 6	38	1 878	1 957	1 998	2 077	2 046	2 033	2 007	1 964
6 - 10	39	2 614	2 650	2 720	2 702	2 743	2 777	2 781	2 848
10 - 16	40	3 939	3 999	4 017	4 012	4 057	4 104	4 117	4 077
16 - 19	41	1 778	1 840	1 908	1 961	1 994	1 974	1 987	1 989
19 - 25	42	3 110	2 874	2 835	2 899	3 051	3 190	3 345	3 439
25 - 45	43	18 540	18 249	17 932	17 613	17 383	17 146	16 905	16 698
45 - 65	44	31 043	30 712	30 433	29 700	28 809	27 998	27 139	26 284
65 und mehr	45	28 475	28 543	28 503	28 665	28 811	28 900	29 031	29 159
0 - 6	46	3 805	3 938	3 940	4 005	3 943	3 892	3 822	3 730
0 - 18	47	11 597	11 845	11 980	12 062	12 101	12 091	12 057	12 028
0 - 20	48	12 584	12 938	13 153	13 253	13 325	13 353	13 333	13 264
18 und mehr	49	81 707	80 960	80 307	79 495	78 691	77 890	77 070	76 196
20 - 65	50	52 245	51 324	50 630	49 639	48 655	47 728	46 763	45 802
20 - 67	51	54 637	54 109	53 452	52 595	51 760	50 760	49 777	48 852
67 und mehr	52	26 083	25 758	25 682	25 709	25 706	25 868	26 017	26 109
90 und mehr	53	1 466	1 488	1 560	1 632	1 725	1 788	1 881	1 890
<b>Insgesamt</b>	<b>54</b>	<b>93 304</b>	<b>92 805</b>	<b>92 287</b>	<b>91 557</b>	<b>90 792</b>	<b>89 981</b>	<b>89 127</b>	<b>88 225</b>



**Noch: Regionale Bevölkerungsvorausber. 2014 bis 2030 nach ausgewählten Altersgruppen und Geschlecht  
Burgenlandkreis**

Voraussichtlicher Bevölkerungsstand am 31.12. ...									Lfd. Nr.
2022	2023	2024	2025	2026	2027	2028	2029	2030	
<b>Personen insgesamt</b>									
3 527	3 418	3 316	3 228	3 154	3 093	3 045	3 007	2 978	1
3 933	3 837	3 729	3 619	3 510	3 412	3 326	3 254	3 194	2
5 757	5 676	5 542	5 424	5 299	5 164	5 023	4 882	4 745	3
8 577	8 660	8 645	8 643	8 621	8 628	8 495	8 352	8 155	4
4 124	4 058	4 178	4 245	4 299	4 181	4 232	4 264	4 373	5
7 701	7 733	7 649	7 547	7 490	7 611	7 686	7 685	7 704	6
35 454	34 599	33 710	32 776	31 873	30 910	29 992	29 118	28 105	7
52 507	51 316	49 941	48 787	47 411	46 261	45 027	43 806	42 870	8
51 488	51 814	52 366	52 800	53 425	53 854	54 336	54 860	55 185	9
7 459	7 255	7 045	6 847	6 664	6 505	6 371	6 261	6 172	10
24 516	24 325	24 088	23 826	23 433	23 086	22 732	22 426	22 002	11
27 198	27 004	26 685	26 433	26 168	25 880	25 467	25 102	24 733	12
148 551	146 787	144 989	143 243	141 648	140 026	138 430	136 802	135 306	13
94 382	92 294	90 025	87 835	85 488	83 378	81 359	79 266	77 391	14
100 230	98 167	96 065	93 977	91 699	89 574	87 405	85 393	83 346	15
45 640	45 941	46 327	46 658	47 214	47 658	48 291	48 733	49 230	16
2 519	2 538	2 675	2 819	2 962	3 111	3 243	3 438	3 639	17
<b>173 068</b>	<b>171 112</b>	<b>169 077</b>	<b>167 068</b>	<b>165 081</b>	<b>163 112</b>	<b>161 162</b>	<b>159 228</b>	<b>157 308</b>	<b>18</b>
<b>Männliche Personen</b>									
1 812	1 757	1 705	1 660	1 622	1 591	1 567	1 548	1 533	19
2 016	1 970	1 917	1 862	1 807	1 757	1 713	1 675	1 644	20
2 962	2 917	2 832	2 777	2 718	2 653	2 583	2 512	2 443	21
4 410	4 451	4 447	4 427	4 421	4 393	4 346	4 273	4 157	22
2 123	2 085	2 175	2 215	2 231	2 188	2 179	2 206	2 248	23
4 258	4 239	4 136	4 052	4 018	4 108	4 147	4 139	4 201	24
19 018	18 483	17 947	17 401	16 867	16 250	15 721	15 182	14 586	25
26 986	26 476	25 840	25 320	24 649	24 176	23 590	23 065	22 671	26
22 184	22 399	22 742	23 013	23 395	23 629	23 929	24 217	24 383	27
3 828	3 727	3 623	3 523	3 429	3 348	3 279	3 223	3 177	28
12 589	12 508	12 380	12 246	12 034	11 844	11 674	11 490	11 297	29
14 018	13 899	13 732	13 621	13 479	13 334	13 112	12 914	12 737	30
73 180	72 269	71 362	70 481	69 695	68 901	68 100	67 326	66 570	31
49 567	48 479	47 268	46 092	44 854	43 783	42 734	41 686	40 747	32
52 355	51 315	50 214	49 101	47 909	46 803	45 680	44 688	43 619	33
19 396	19 563	19 796	20 005	20 341	20 608	20 983	21 214	21 511	34
646	650	711	778	828	885	929	1 010	1 080	35
<b>85 769</b>	<b>84 776</b>	<b>83 742</b>	<b>82 727</b>	<b>81 729</b>	<b>80 745</b>	<b>79 775</b>	<b>78 816</b>	<b>77 867</b>	<b>36</b>
<b>Weibliche Personen</b>									
1 714	1 661	1 610	1 567	1 531	1 502	1 478	1 460	1 446	37
1 917	1 867	1 812	1 757	1 703	1 655	1 614	1 579	1 549	38
2 795	2 759	2 710	2 647	2 581	2 511	2 440	2 369	2 302	39
4 167	4 209	4 198	4 216	4 200	4 235	4 149	4 079	3 998	40
2 001	1 972	2 003	2 030	2 067	1 992	2 053	2 058	2 124	41
3 443	3 494	3 514	3 495	3 472	3 503	3 539	3 547	3 502	42
16 436	16 116	15 763	15 375	15 006	14 659	14 271	13 936	13 519	43
25 520	24 841	24 100	23 467	22 762	22 085	21 437	20 742	20 199	44
29 304	29 415	29 625	29 787	30 030	30 225	30 407	30 643	30 802	45
3 631	3 528	3 422	3 324	3 234	3 157	3 092	3 038	2 995	46
11 927	11 817	11 708	11 579	11 399	11 242	11 058	10 936	10 705	47
13 180	13 105	12 954	12 812	12 688	12 547	12 355	12 188	11 995	48
75 372	74 518	73 627	72 762	71 954	71 125	70 329	69 476	68 736	49
44 815	43 815	42 757	41 743	40 634	39 596	38 626	37 580	36 644	50
47 876	46 852	45 850	44 876	43 790	42 771	41 725	40 705	39 727	51
26 243	26 378	26 531	26 653	26 874	27 050	27 308	27 519	27 719	52
1 873	1 888	1 964	2 041	2 135	2 226	2 314	2 428	2 559	53
<b>87 299</b>	<b>86 335</b>	<b>85 335</b>	<b>84 341</b>	<b>83 352</b>	<b>82 367</b>	<b>81 387</b>	<b>80 412</b>	<b>79 441</b>	<b>54</b>

**Regionale Bevölkerungsvorausberechnung 2014 bis 2030 nach ausgewählten Altersgruppen und Geschlecht  
Landkreis Harz**

Altersgruppe von ... bis unter ... Jahren	Lfd. Nr.	Basisjahr 31.12. 2014	31.12.2015	Voraussichtlicher Bevölkerungsstand am 31.12. ...					
				2016	2017	2018	2019	2020	2021
<b>Personen insgesamt</b>									
0 - 3	1	4 763	4 991	4 753	4 629	4 534	4 430	4 320	4 204
3 - 6	2	4 740	4 983	4 988	5 061	5 000	4 929	4 786	4 672
6 - 10	3	6 539	6 699	6 639	6 614	6 628	6 667	6 776	6 759
10 - 16	4	10 140	10 569	10 055	10 046	10 040	10 067	10 048	9 981
16 - 19	5	4 642	5 463	5 216	5 284	5 329	5 131	5 023	5 002
19 - 25	6	8 929	8 884	8 596	8 667	8 895	9 278	9 437	9 565
25 - 45	7	48 037	47 953	46 612	45 603	44 758	43 866	43 232	42 445
45 - 65	8	74 366	73 782	72 921	71 572	69 763	68 069	66 194	64 494
65 und mehr	9	57 462	58 042	59 048	59 843	60 753	61 504	62 231	62 906
0 - 6	10	9 503	9 974	9 741	9 689	9 534	9 360	9 106	8 876
0 - 18	11	29 411	30 942	29 988	29 945	29 708	29 506	29 235	29 006
0 - 20	12	32 157	34 241	33 274	33 228	33 148	32 970	32 590	32 252
18 und mehr	13	190 207	190 424	188 839	187 375	185 992	184 434	182 813	181 024
20 - 65	14	129 999	129 083	126 505	124 248	121 799	119 466	117 227	114 872
20 - 67	15	135 829	135 663	133 452	131 305	129 000	126 680	124 313	121 933
67 und mehr	16	51 632	51 462	52 101	52 787	53 552	54 290	55 144	55 844
90 und mehr	17	2 207	2 265	2 424	2 522	2 631	2 761	2 871	2 937
<b>Insgesamt</b>	<b>18</b>	<b>219 618</b>	<b>221 366</b>	<b>218 827</b>	<b>217 320</b>	<b>215 700</b>	<b>213 940</b>	<b>212 047</b>	<b>210 029</b>
<b>Männliche Personen</b>									
0 - 3	19	2 464	2 632	2 448	2 378	2 329	2 278	2 224	2 165
3 - 6	20	2 398	2 543	2 569	2 623	2 611	2 557	2 482	2 430
6 - 10	21	3 365	3 532	3 398	3 359	3 382	3 432	3 535	3 544
10 - 16	22	5 286	5 535	5 231	5 268	5 234	5 235	5 194	5 186
16 - 19	23	2 392	3 055	2 738	2 773	2 755	2 694	2 663	2 620
19 - 25	24	4 817	4 947	4 785	4 761	4 885	5 022	5 020	5 021
25 - 45	25	25 445	25 585	24 943	24 397	23 872	23 379	23 013	22 523
45 - 65	26	37 116	36 895	36 520	35 939	35 179	34 349	33 427	32 666
65 und mehr	27	23 900	24 302	24 846	25 284	25 769	26 220	26 676	27 075
0 - 6	28	4 862	5 175	5 017	5 000	4 940	4 834	4 706	4 596
0 - 18	29	15 163	16 306	15 523	15 461	15 377	15 311	15 189	15 083
0 - 20	30	16 618	18 156	17 287	17 228	17 213	17 086	16 934	16 802
18 und mehr	31	92 020	92 720	91 955	91 321	90 640	89 855	89 045	88 148
20 - 65	32	66 665	66 568	65 345	64 269	63 035	61 859	60 624	59 353
20 - 67	33	69 488	69 773	68 690	67 648	66 455	65 336	64 114	62 829
67 und mehr	34	21 077	21 097	21 501	21 905	22 349	22 744	23 187	23 600
90 und mehr	35	430	457	503	551	594	638	690	731
<b>Insgesamt</b>	<b>36</b>	<b>107 183</b>	<b>109 026</b>	<b>107 478</b>	<b>106 782</b>	<b>106 017</b>	<b>105 166</b>	<b>104 234</b>	<b>103 231</b>
<b>Weibliche Personen</b>									
0 - 3	37	2 299	2 359	2 304	2 251	2 205	2 152	2 097	2 038
3 - 6	38	2 342	2 440	2 419	2 438	2 390	2 373	2 303	2 242
6 - 10	39	3 174	3 167	3 241	3 256	3 245	3 235	3 241	3 215
10 - 16	40	4 854	5 034	4 824	4 778	4 806	4 832	4 854	4 795
16 - 19	41	2 250	2 408	2 478	2 511	2 574	2 436	2 360	2 382
19 - 25	42	4 112	3 937	3 811	3 906	4 010	4 256	4 417	4 544
25 - 45	43	22 592	22 368	21 668	21 206	20 885	20 487	20 219	19 922
45 - 65	44	37 250	36 887	36 401	35 633	34 584	33 719	32 767	31 829
65 und mehr	45	33 562	33 740	34 203	34 559	34 984	35 283	35 554	35 831
0 - 6	46	4 641	4 799	4 724	4 689	4 594	4 525	4 400	4 280
0 - 18	47	14 248	14 636	14 465	14 484	14 331	14 195	14 045	13 923
0 - 20	48	15 539	16 085	15 987	15 999	15 935	15 884	15 657	15 450
18 und mehr	49	98 187	97 704	96 884	96 053	95 352	94 579	93 768	92 876
20 - 65	50	63 334	62 515	61 160	59 979	58 765	57 607	56 602	55 518
20 - 67	51	66 341	65 890	64 762	63 656	62 545	61 344	60 200	59 105
67 und mehr	52	30 555	30 365	30 601	30 882	31 204	31 546	31 957	32 244
90 und mehr	53	1 777	1 808	1 921	1 972	2 038	2 124	2 181	2 206
<b>Insgesamt</b>	<b>54</b>	<b>112 435</b>	<b>112 340</b>	<b>111 349</b>	<b>110 538</b>	<b>109 683</b>	<b>108 774</b>	<b>107 813</b>	<b>106 799</b>

**Noch: Regionale Bevölkerungsvorausber. 2014 bis 2030 nach ausgewählten Altersgruppen und Geschlecht  
Landkreis Harz**

Voraussichtlicher Bevölkerungsstand am 31.12. ...									Lfd. Nr.
2022	2023	2024	2025	2026	2027	2028	2029	2030	
<b>Personen insgesamt</b>									
4 087	3 972	3 866	3 779	3 708	3 651	3 609	3 577	3 556	1
4 556	4 438	4 314	4 193	4 079	3 981	3 898	3 831	3 777	2
6 648	6 526	6 332	6 174	6 017	5 857	5 700	5 550	5 411	3
10 135	10 113	10 102	10 082	10 073	9 977	9 786	9 587	9 322	4
4 921	4 984	4 967	5 059	4 966	4 909	4 970	5 045	5 099	5
9 428	9 309	9 255	8 927	8 866	8 832	8 848	8 832	8 775	6
41 508	40 455	39 378	38 247	37 183	36 155	34 987	33 867	32 756	7
63 227	62 010	60 640	59 375	57 742	56 171	54 697	53 355	52 284	8
63 447	63 982	64 675	65 462	66 459	67 375	68 248	68 952	69 485	9
8 644	8 410	8 181	7 972	7 787	7 632	7 507	7 408	7 333	10
28 743	28 340	28 058	27 624	27 163	26 757	26 390	25 968	25 487	11
31 873	31 547	31 180	30 719	30 416	29 964	29 490	29 073	28 697	12
179 214	177 449	175 470	173 675	171 929	170 151	168 353	166 628	164 978	13
112 637	110 260	107 673	105 118	102 218	99 569	97 005	94 571	92 283	14
119 560	117 083	114 681	112 405	109 836	107 343	104 682	102 059	99 451	15
56 524	57 159	57 667	58 175	58 841	59 601	60 571	61 464	62 317	16
2 984	2 991	3 144	3 340	3 561	3 770	4 010	4 303	4 605	17
<b>207 957</b>	<b>205 789</b>	<b>203 528</b>	<b>201 298</b>	<b>199 092</b>	<b>196 907</b>	<b>194 743</b>	<b>192 596</b>	<b>190 465</b>	<b>18</b>
<b>Männliche Personen</b>									
2 107	2 049	1 996	1 953	1 917	1 889	1 868	1 852	1 842	19
2 377	2 322	2 263	2 205	2 149	2 100	2 060	2 027	2 001	20
3 512	3 439	3 345	3 275	3 204	3 131	3 058	2 986	2 920	21
5 246	5 250	5 293	5 301	5 347	5 325	5 262	5 157	5 033	22
2 577	2 626	2 618	2 654	2 560	2 557	2 582	2 684	2 736	23
4 896	4 829	4 701	4 556	4 557	4 504	4 498	4 459	4 458	24
21 933	21 304	20 681	19 933	19 268	18 619	17 921	17 211	16 470	25
32 145	31 598	31 011	30 459	29 726	29 046	28 344	27 773	27 339	26
27 405	27 695	28 066	28 522	29 033	29 507	30 019	30 405	30 710	27
4 484	4 371	4 260	4 158	4 066	3 989	3 927	3 879	3 843	28
14 973	14 825	14 702	14 495	14 322	14 150	14 029	13 854	13 655	29
16 630	16 477	16 318	16 144	16 013	15 800	15 624	15 449	15 327	30
87 226	86 287	85 273	84 364	83 439	82 529	81 582	80 701	79 854	31
58 164	56 940	55 591	54 192	52 714	51 372	49 968	48 701	47 472	32
61 549	60 248	58 965	57 752	56 435	55 130	53 748	52 413	50 996	33
24 019	24 388	24 692	24 963	25 313	25 749	26 239	26 693	27 185	34
756	779	838	919	1 008	1 080	1 167	1 266	1 374	35
<b>102 198</b>	<b>101 112</b>	<b>99 974</b>	<b>98 859</b>	<b>97 761</b>	<b>96 679</b>	<b>95 611</b>	<b>94 555</b>	<b>93 509</b>	<b>36</b>
<b>Weibliche Personen</b>									
1 980	1 923	1 870	1 827	1 791	1 763	1 741	1 725	1 713	37
2 179	2 116	2 051	1 988	1 930	1 880	1 839	1 804	1 776	38
3 135	3 087	2 987	2 899	2 812	2 726	2 642	2 564	2 491	39
4 889	4 864	4 808	4 780	4 726	4 652	4 524	4 430	4 289	40
2 343	2 358	2 349	2 405	2 407	2 352	2 388	2 361	2 363	41
4 532	4 480	4 553	4 371	4 310	4 328	4 350	4 372	4 316	42
19 575	19 151	18 697	18 314	17 915	17 536	17 066	16 656	16 286	43
31 082	30 412	29 629	28 916	28 016	27 125	26 353	25 581	24 946	44
36 042	36 287	36 609	36 939	37 426	37 868	38 229	38 547	38 775	45
4 160	4 039	3 921	3 815	3 721	3 643	3 580	3 529	3 490	46
13 771	13 515	13 356	13 129	12 841	12 607	12 361	12 114	11 832	47
15 243	15 070	14 863	14 575	14 402	14 163	13 866	13 623	13 370	48
91 988	91 162	90 198	89 311	88 490	87 622	86 771	85 927	85 124	49
54 474	53 320	52 082	50 926	49 503	48 197	47 037	45 871	44 811	50
58 011	56 836	55 716	54 653	53 402	52 213	50 934	49 647	48 454	51
32 505	32 771	32 975	33 212	33 527	33 852	34 332	34 771	35 131	52
2 228	2 212	2 306	2 421	2 554	2 690	2 842	3 036	3 231	53
<b>105 759</b>	<b>104 677</b>	<b>103 554</b>	<b>102 440</b>	<b>101 331</b>	<b>100 229</b>	<b>99 132</b>	<b>98 041</b>	<b>96 956</b>	<b>54</b>

**Regionale Bevölkerungsvorausberechnung 2014 bis 2030 nach ausgewählten Altersgruppen und Geschlecht  
Landkreis Jerichower Land**

Altersgruppe von ... bis unter ... Jahren	Lfd. Nr.	Basisjahr 31.12. 2014	31.12.2015	Voraussichtlicher Bevölkerungsstand am 31.12. ...					
				2016	2017	2018	2019	2020	2021
<b>Personen insgesamt</b>									
0 - 3	1	2 084	2 217	2 044	1 972	1 912	1 852	1 792	1 732
3 - 6	2	2 096	2 150	2 206	2 247	2 247	2 159	2 081	2 015
6 - 10	3	2 814	2 896	2 896	2 937	2 894	2 965	2 996	2 997
10 - 16	4	4 338	4 401	4 335	4 266	4 307	4 348	4 400	4 417
16 - 19	5	1 978	2 150	2 168	2 226	2 218	2 171	2 082	2 045
19 - 25	6	3 395	3 261	3 253	3 284	3 420	3 526	3 621	3 654
25 - 45	7	20 281	20 228	19 550	19 022	18 575	18 148	17 748	17 329
45 - 65	8	32 474	32 233	31 869	31 308	30 498	29 703	28 824	28 062
65 und mehr	9	21 899	22 157	22 558	22 908	23 335	23 711	24 160	24 524
0 - 6	10	4 180	4 367	4 250	4 219	4 159	4 011	3 873	3 747
0 - 18	11	12 708	13 130	12 970	12 930	12 878	12 763	12 645	12 555
0 - 20	12	13 857	14 396	14 318	14 302	14 270	14 168	14 053	13 880
18 und mehr	13	78 651	78 563	77 909	77 239	76 529	75 821	75 059	74 219
20 - 65	14	55 603	55 140	54 003	52 959	51 802	50 705	49 491	48 370
20 - 67	15	57 803	57 664	56 737	55 762	54 727	53 689	52 530	51 427
67 und mehr	16	19 699	19 633	19 824	20 105	20 410	20 727	21 121	21 468
90 und mehr	17	811	821	868	908	965	1 045	1 099	1 139
<b>Insgesamt</b>	<b>18</b>	<b>91 359</b>	<b>91 693</b>	<b>90 879</b>	<b>90 169</b>	<b>89 407</b>	<b>88 584</b>	<b>87 704</b>	<b>86 774</b>
<b>Männliche Personen</b>									
0 - 3	19	1 041	1 118	1 046	1 011	979	949	919	888
3 - 6	20	1 031	1 065	1 095	1 114	1 131	1 099	1 062	1 030
6 - 10	21	1 429	1 451	1 437	1 466	1 419	1 471	1 496	1 499
10 - 16	22	2 276	2 313	2 240	2 177	2 197	2 189	2 195	2 198
16 - 19	23	1 014	1 161	1 157	1 183	1 161	1 125	1 072	1 048
19 - 25	24	1 913	1 886	1 863	1 887	1 965	2 004	2 013	2 012
25 - 45	25	10 941	11 017	10 706	10 424	10 173	9 944	9 736	9 505
45 - 65	26	16 566	16 449	16 300	16 010	15 631	15 248	14 836	14 512
65 und mehr	27	9 228	9 410	9 606	9 833	10 073	10 290	10 546	10 712
0 - 6	28	2 072	2 183	2 141	2 125	2 111	2 048	1 981	1 918
0 - 18	29	6 487	6 736	6 605	6 556	6 517	6 442	6 375	6 332
0 - 20	30	7 112	7 430	7 350	7 315	7 276	7 195	7 124	7 020
18 und mehr	31	38 952	39 134	38 846	38 549	38 213	37 878	37 500	37 072
20 - 65	32	29 099	29 030	28 494	27 957	27 381	26 834	26 204	25 673
20 - 67	33	30 198	30 300	29 843	29 355	28 857	28 320	27 725	27 159
67 und mehr	34	8 129	8 140	8 258	8 435	8 597	8 804	9 025	9 226
90 und mehr	35	175	168	174	189	209	239	268	290
<b>Insgesamt</b>	<b>36</b>	<b>45 439</b>	<b>45 870</b>	<b>45 450</b>	<b>45 105</b>	<b>44 730</b>	<b>44 319</b>	<b>43 875</b>	<b>43 405</b>
<b>Weibliche Personen</b>									
0 - 3	37	1 043	1 099	997	962	933	903	873	844
3 - 6	38	1 065	1 085	1 111	1 132	1 115	1 060	1 019	985
6 - 10	39	1 385	1 445	1 460	1 471	1 475	1 494	1 500	1 498
10 - 16	40	2 062	2 088	2 095	2 089	2 111	2 159	2 206	2 218
16 - 19	41	964	989	1 011	1 042	1 057	1 046	1 010	997
19 - 25	42	1 482	1 375	1 389	1 397	1 456	1 522	1 608	1 642
25 - 45	43	9 340	9 211	8 844	8 597	8 402	8 205	8 013	7 824
45 - 65	44	15 908	15 784	15 569	15 298	14 866	14 455	13 988	13 550
65 und mehr	45	12 671	12 747	12 952	13 075	13 262	13 421	13 613	13 812
0 - 6	46	2 108	2 184	2 108	2 094	2 048	1 963	1 892	1 828
0 - 18	47	6 221	6 394	6 365	6 374	6 361	6 322	6 270	6 223
0 - 20	48	6 745	6 966	6 968	6 986	6 994	6 972	6 928	6 860
18 und mehr	49	39 699	39 429	39 063	38 690	38 316	37 943	37 558	37 146
20 - 65	50	26 504	26 110	25 509	25 002	24 421	23 871	23 287	22 698
20 - 67	51	27 605	27 364	26 894	26 408	25 870	25 370	24 804	24 268
67 und mehr	52	11 570	11 493	11 567	11 670	11 813	11 923	12 096	12 242
90 und mehr	53	636	653	694	719	756	806	831	849
<b>Insgesamt</b>	<b>54</b>	<b>45 920</b>	<b>45 823</b>	<b>45 429</b>	<b>45 064</b>	<b>44 677</b>	<b>44 265</b>	<b>43 828</b>	<b>43 369</b>

**Noch: Regionale Bevölkerungsvorausber. 2014 bis 2030 nach ausgewählten Altersgruppen und Geschlecht  
Landkreis Jerichower Land**

Voraussichtlicher Bevölkerungsstand am 31.12. ...									Lfd. Nr.
2022	2023	2024	2025	2026	2027	2028	2029	2030	
<b>Personen insgesamt</b>									
1 674	1 616	1 564	1 519	1 484	1 458	1 443	1 435	1 435	1
1 950	1 888	1 827	1 768	1 712	1 664	1 623	1 590	1 567	2
2 971	2 857	2 754	2 667	2 584	2 504	2 428	2 356	2 290	3
4 436	4 538	4 519	4 519	4 492	4 451	4 383	4 232	4 096	4
2 067	2 076	2 143	2 158	2 200	2 148	2 155	2 221	2 259	5
3 591	3 533	3 465	3 428	3 348	3 389	3 436	3 501	3 533	6
16 796	16 228	15 752	15 270	14 765	14 310	13 807	13 305	12 824	7
27 515	26 849	26 082	25 294	24 519	23 699	22 936	22 256	21 699	8
24 826	25 254	25 718	26 201	26 737	27 256	27 726	28 118	28 410	9
3 624	3 505	3 390	3 287	3 196	3 122	3 065	3 025	3 002	10
12 457	12 308	12 137	11 982	11 735	11 539	11 339	11 147	10 953	11
13 716	13 584	13 441	13 267	13 090	12 932	12 687	12 497	12 304	12
73 369	72 533	71 685	70 841	70 107	69 340	68 597	67 867	67 159	13
47 284	46 003	44 664	43 355	42 015	40 692	39 524	38 400	37 398	14
50 223	49 029	47 871	46 636	45 386	44 114	42 896	41 658	40 489	15
21 887	22 228	22 511	22 920	23 366	23 833	24 354	24 859	25 319	16
1 190	1 199	1 303	1 403	1 513	1 602	1 695	1 792	1 876	17
<b>85 825</b>	<b>84 841</b>	<b>83 822</b>	<b>82 823</b>	<b>81 842</b>	<b>80 879</b>	<b>79 937</b>	<b>79 014</b>	<b>78 112</b>	<b>18</b>
<b>Männliche Personen</b>									
859	830	803	780	762	749	741	737	737	19
999	969	938	909	881	856	835	818	806	20
1 504	1 461	1 412	1 370	1 330	1 291	1 253	1 217	1 183	21
2 200	2 252	2 234	2 264	2 263	2 245	2 231	2 170	2 106	22
1 050	1 033	1 070	1 060	1 081	1 047	1 062	1 095	1 115	23
1 944	1 893	1 826	1 779	1 708	1 727	1 724	1 737	1 751	24
9 211	8 898	8 628	8 341	8 050	7 760	7 427	7 116	6 816	25
14 289	13 966	13 619	13 251	12 903	12 544	12 220	11 898	11 710	26
10 869	11 125	11 378	11 650	11 933	12 211	12 469	12 716	12 834	27
1 858	1 798	1 741	1 689	1 643	1 605	1 575	1 555	1 543	28
6 275	6 199	6 127	6 063	5 934	5 867	5 780	5 687	5 609	29
6 931	6 867	6 787	6 700	6 623	6 558	6 431	6 367	6 284	30
36 650	36 226	35 782	35 341	34 977	34 564	34 182	33 817	33 448	31
25 125	24 434	23 743	23 054	22 355	21 661	21 061	20 421	19 939	32
26 529	25 941	25 356	24 696	24 037	23 361	22 747	22 086	21 474	33
9 465	9 618	9 765	10 009	10 251	10 512	10 784	11 051	11 298	34
313	317	349	377	409	436	473	505	534	35
<b>42 925</b>	<b>42 426</b>	<b>41 908</b>	<b>41 404</b>	<b>40 912</b>	<b>40 431</b>	<b>39 962</b>	<b>39 504</b>	<b>39 057</b>	<b>36</b>
<b>Weibliche Personen</b>									
815	787	761	739	722	710	702	698	698	37
951	920	888	859	832	808	788	772	761	38
1 467	1 397	1 342	1 297	1 254	1 213	1 175	1 139	1 107	39
2 235	2 287	2 285	2 255	2 229	2 205	2 152	2 062	1 991	40
1 017	1 042	1 073	1 098	1 119	1 101	1 093	1 126	1 144	41
1 647	1 640	1 639	1 648	1 640	1 662	1 712	1 764	1 782	42
7 585	7 330	7 124	6 929	6 715	6 550	6 380	6 189	6 008	43
13 227	12 883	12 463	12 043	11 615	11 156	10 716	10 358	9 989	44
13 957	14 129	14 340	14 551	14 804	15 044	15 257	15 401	15 576	45
1 766	1 707	1 649	1 598	1 554	1 517	1 490	1 471	1 459	46
6 182	6 109	6 011	5 919	5 801	5 673	5 560	5 460	5 344	47
6 785	6 717	6 654	6 568	6 466	6 373	6 256	6 130	6 020	48
36 719	36 307	35 903	35 500	35 129	34 775	34 415	34 050	33 711	49
22 159	21 568	20 921	20 300	19 660	19 031	18 462	17 979	17 459	50
23 694	23 088	22 515	21 940	21 349	20 754	20 149	19 572	19 015	51
12 421	12 610	12 746	12 911	13 115	13 321	13 570	13 808	14 021	52
877	882	953	1 026	1 104	1 166	1 221	1 286	1 342	53
<b>42 901</b>	<b>42 415</b>	<b>41 914</b>	<b>41 419</b>	<b>40 930</b>	<b>40 448</b>	<b>39 975</b>	<b>39 510</b>	<b>39 055</b>	<b>54</b>

**Regionale Bevölkerungsvorausberechnung 2014 bis 2030 nach ausgewählten Altersgruppen und Geschlecht  
Landkreis Mansfeld-Südharz**

Altersgruppe von ... bis unter ... Jahren	Lfd. Nr.	Basisjahr 31.12. 2014	31.12.2015	Voraussichtlicher Bevölkerungsstand am 31.12. ...					
				2016	2017	2018	2019	2020	2021
<b>Personen insgesamt</b>									
0 - 3	1	2 936	2 950	2 916	2 838	2 766	2 687	2 602	2 511
3 - 6	2	3 019	3 058	3 081	3 122	3 106	3 029	2 941	2 859
6 - 10	3	4 083	4 161	4 201	4 224	4 186	4 239	4 205	4 201
10 - 16	4	6 266	6 307	6 191	6 168	6 170	6 134	6 248	6 267
16 - 19	5	2 895	3 039	3 231	3 198	3 211	3 117	3 052	2 959
19 - 25	6	5 284	4 920	5 069	5 121	5 249	5 525	5 590	5 632
25 - 45	7	29 908	29 633	28 745	27 796	27 075	26 303	25 674	25 075
45 - 65	8	48 951	48 254	47 398	46 434	45 152	43 733	42 330	41 011
65 und mehr	9	38 712	39 086	39 421	39 751	40 078	40 494	40 815	41 073
0 - 6	10	5 955	6 008	5 997	5 959	5 872	5 716	5 543	5 371
0 - 18	11	18 307	18 566	18 589	18 516	18 329	18 216	18 009	17 787
0 - 20	12	19 988	20 371	20 599	20 540	20 430	20 272	19 991	19 788
18 und mehr	13	123 747	122 842	121 662	120 135	118 665	117 045	115 448	113 802
20 - 65	14	83 354	81 951	80 232	78 361	76 485	74 495	72 651	70 728
20 - 67	15	87 182	86 334	84 910	83 057	81 185	79 307	77 479	75 423
67 und mehr	16	34 884	34 703	34 743	35 054	35 379	35 682	35 987	36 379
90 und mehr	17	1 246	1 294	1 411	1 485	1 588	1 639	1 754	1 829
<b>Insgesamt</b>	<b>18</b>	<b>142 054</b>	<b>141 408</b>	<b>140 251</b>	<b>138 651</b>	<b>136 993</b>	<b>135 261</b>	<b>133 457</b>	<b>131 589</b>
<b>Männliche Personen</b>									
0 - 3	19	1 509	1 525	1 496	1 448	1 410	1 370	1 328	1 282
3 - 6	20	1 536	1 546	1 537	1 584	1 572	1 539	1 488	1 449
6 - 10	21	2 086	2 154	2 176	2 169	2 127	2 136	2 111	2 131
10 - 16	22	3 247	3 236	3 136	3 102	3 149	3 131	3 191	3 189
16 - 19	23	1 547	1 647	1 763	1 746	1 684	1 611	1 569	1 534
19 - 25	24	2 907	2 802	3 041	3 093	3 172	3 333	3 334	3 275
25 - 45	25	16 078	16 036	15 617	15 138	14 770	14 332	14 025	13 744
45 - 65	26	24 661	24 334	23 936	23 437	22 838	22 140	21 436	20 807
65 und mehr	27	16 328	16 551	16 750	16 977	17 174	17 457	17 677	17 820
0 - 6	28	3 045	3 071	3 033	3 032	2 983	2 909	2 816	2 730
0 - 18	29	9 444	9 570	9 544	9 456	9 324	9 247	9 165	9 044
0 - 20	30	10 376	10 592	10 714	10 609	10 529	10 397	10 217	10 093
18 und mehr	31	60 455	60 261	59 909	59 237	58 572	57 804	56 994	56 186
20 - 65	32	43 195	42 688	41 989	41 107	40 193	39 197	38 266	37 317
20 - 67	33	45 003	44 789	44 225	43 371	42 482	41 563	40 673	39 603
67 und mehr	34	14 520	14 450	14 513	14 714	14 885	15 091	15 270	15 534
90 und mehr	35	257	265	296	322	370	392	437	478
<b>Insgesamt</b>	<b>36</b>	<b>69 899</b>	<b>69 831</b>	<b>69 453</b>	<b>68 693</b>	<b>67 896</b>	<b>67 051</b>	<b>66 159</b>	<b>65 230</b>
<b>Weibliche Personen</b>									
0 - 3	37	1 427	1 425	1 420	1 390	1 355	1 316	1 275	1 230
3 - 6	38	1 483	1 512	1 544	1 538	1 534	1 490	1 452	1 411
6 - 10	39	1 997	2 007	2 025	2 056	2 059	2 103	2 093	2 070
10 - 16	40	3 019	3 071	3 055	3 066	3 020	3 003	3 057	3 078
16 - 19	41	1 348	1 392	1 469	1 451	1 528	1 506	1 484	1 425
19 - 25	42	2 377	2 118	2 027	2 028	2 077	2 191	2 256	2 357
25 - 45	43	13 830	13 597	13 128	12 658	12 305	11 970	11 648	11 332
45 - 65	44	24 290	23 920	23 461	22 997	22 313	21 593	20 895	20 204
65 und mehr	45	22 384	22 535	22 670	22 774	22 904	23 037	23 138	23 253
0 - 6	46	2 910	2 937	2 963	2 928	2 889	2 807	2 727	2 640
0 - 18	47	8 863	8 996	9 045	9 060	9 005	8 969	8 844	8 743
0 - 20	48	9 612	9 779	9 885	9 931	9 901	9 875	9 774	9 695
18 und mehr	49	63 292	62 581	61 754	60 898	60 093	59 241	58 454	57 616
20 - 65	50	40 159	39 263	38 243	37 253	36 292	35 299	34 385	33 411
20 - 67	51	42 179	41 545	40 684	39 686	38 703	37 744	36 806	35 820
67 und mehr	52	20 364	20 253	20 229	20 341	20 493	20 591	20 717	20 844
90 und mehr	53	989	1 029	1 115	1 163	1 218	1 248	1 317	1 352
<b>Insgesamt</b>	<b>54</b>	<b>72 155</b>	<b>71 577</b>	<b>70 799</b>	<b>69 958</b>	<b>69 097</b>	<b>68 210</b>	<b>67 298</b>	<b>66 360</b>

**Noch: Regionale Bevölkerungsvorausber. 2014 bis 2030 nach ausgewählten Altersgruppen und Geschlecht  
Landkreis Mansfeld-Südharz**

Voraussichtlicher Bevölkerungsstand am 31.12. ...									Lfd. Nr.
2022	2023	2024	2025	2026	2027	2028	2029	2030	
<b>Personen insgesamt</b>									
2 418	2 324	2 236	2 160	2 096	2 046	2 008	1 983	1 969	1
2 775	2 688	2 595	2 502	2 411	2 331	2 261	2 202	2 156	2
4 154	4 044	3 925	3 815	3 704	3 588	3 472	3 358	3 249	3
6 242	6 308	6 275	6 267	6 172	6 119	6 022	5 865	5 699	4
2 957	2 983	3 062	3 024	3 110	3 051	3 069	3 057	3 094	5
5 596	5 461	5 348	5 238	5 205	5 210	5 191	5 329	5 377	6
24 339	23 642	22 937	22 245	21 532	20 823	20 089	19 384	18 699	7
39 940	38 933	37 716	36 560	35 273	34 234	33 170	32 043	31 137	8
41 284	41 395	41 718	42 075	42 498	42 752	43 065	43 361	43 478	9
5 193	5 012	4 831	4 662	4 508	4 376	4 269	4 185	4 125	10
17 624	17 403	17 088	16 820	16 466	16 165	15 796	15 495	15 177	11
19 508	19 220	18 985	18 723	18 393	18 115	17 756	17 456	17 093	12
112 081	110 375	108 724	107 066	105 535	103 989	102 552	101 088	99 680	13
68 913	67 164	65 108	63 088	61 110	59 287	57 526	55 765	54 287	14
73 515	71 628	69 690	67 915	66 035	64 106	62 231	60 500	58 814	15
36 682	36 931	37 136	37 249	37 573	37 933	38 360	38 627	38 951	16
1 877	1 893	2 019	2 140	2 267	2 361	2 488	2 647	2 823	17
<b>129 705</b>	<b>127 779</b>	<b>125 812</b>	<b>123 887</b>	<b>122 001</b>	<b>120 154</b>	<b>118 348</b>	<b>116 582</b>	<b>114 858</b>	<b>18</b>
<b>Männliche Personen</b>									
1 234	1 186	1 141	1 102	1 069	1 043	1 023	1 010	1 003	19
1 408	1 365	1 319	1 271	1 225	1 183	1 146	1 115	1 091	20
2 105	2 057	1 992	1 939	1 884	1 827	1 768	1 709	1 652	21
3 176	3 207	3 173	3 160	3 098	3 094	3 044	2 973	2 884	22
1 526	1 523	1 595	1 583	1 645	1 570	1 572	1 546	1 593	23
3 178	3 084	2 953	2 855	2 809	2 857	2 847	2 920	2 935	24
13 376	12 984	12 635	12 267	11 838	11 384	10 932	10 526	10 086	25
20 306	19 831	19 238	18 668	18 059	17 644	17 206	16 696	16 343	26
17 982	18 087	18 287	18 523	18 795	18 898	19 059	19 220	19 267	27
2 642	2 551	2 460	2 373	2 294	2 225	2 169	2 125	2 094	28
8 952	8 851	8 691	8 562	8 360	8 198	7 997	7 865	7 701	29
9 974	9 818	9 689	9 568	9 399	9 264	9 059	8 896	8 698	30
55 338	54 473	53 642	52 805	52 063	51 301	50 600	49 850	49 152	31
36 334	35 419	34 357	33 277	32 228	31 337	30 479	29 599	28 888	32
38 577	37 633	36 617	35 669	34 697	33 677	32 712	31 888	31 064	33
15 739	15 873	16 028	16 130	16 326	16 558	16 826	16 930	17 091	34
515	527	555	592	638	675	732	792	849	35
<b>64 290</b>	<b>63 324</b>	<b>62 334</b>	<b>61 367</b>	<b>60 422</b>	<b>59 499</b>	<b>58 597</b>	<b>57 715</b>	<b>56 853</b>	<b>36</b>
<b>Weibliche Personen</b>									
1 184	1 138	1 095	1 058	1 028	1 003	985	973	966	37
1 368	1 323	1 276	1 230	1 186	1 148	1 115	1 087	1 065	38
2 049	1 987	1 933	1 876	1 819	1 761	1 704	1 649	1 597	39
3 066	3 101	3 101	3 107	3 073	3 025	2 978	2 892	2 815	40
1 432	1 460	1 467	1 441	1 466	1 481	1 497	1 511	1 502	41
2 418	2 377	2 394	2 383	2 395	2 354	2 344	2 408	2 442	42
10 963	10 658	10 302	9 979	9 693	9 439	9 157	8 858	8 613	43
19 634	19 101	18 478	17 892	17 214	16 589	15 964	15 347	14 794	44
23 302	23 308	23 431	23 552	23 703	23 855	24 006	24 142	24 211	45
2 552	2 461	2 372	2 289	2 214	2 151	2 100	2 060	2 031	46
8 673	8 552	8 396	8 258	8 106	7 967	7 799	7 630	7 476	47
9 534	9 401	9 296	9 155	8 993	8 851	8 697	8 559	8 395	48
56 743	55 902	55 082	54 261	53 472	52 688	51 952	51 238	50 528	49
32 579	31 745	30 751	29 812	28 882	27 949	27 048	26 166	25 399	50
34 938	33 996	33 073	32 245	31 338	30 429	29 519	28 612	27 751	51
20 943	21 057	21 109	21 119	21 247	21 375	21 534	21 696	21 860	52
1 362	1 366	1 464	1 548	1 629	1 687	1 756	1 855	1 974	53
<b>65 415</b>	<b>64 454</b>	<b>63 478</b>	<b>62 519</b>	<b>61 578</b>	<b>60 655</b>	<b>59 751</b>	<b>58 867</b>	<b>58 005</b>	<b>54</b>

**Regionale Bevölkerungsvorausberechnung 2014 bis 2030 nach ausgewählten Altersgruppen und Geschlecht  
Landkreis Saalekreis**

Altersgruppe von ... bis unter ... Jahren	Lfd. Nr.	Basisjahr 31.12. 2014	31.12.2015	Voraussichtlicher Bevölkerungsstand am 31.12. ...					
				2016	2017	2018	2019	2020	2021
<b>Personen insgesamt</b>									
0 - 3	1	4 249	4 321	4 226	4 092	3 979	3 862	3 743	3 624
3 - 6	2	4 561	4 625	4 614	4 636	4 578	4 513	4 363	4 235
6 - 10	3	5 961	6 185	6 351	6 392	6 388	6 347	6 358	6 300
10 - 16	4	8 808	8 927	9 007	9 121	9 306	9 489	9 575	9 682
16 - 19	5	4 026	4 242	4 422	4 483	4 513	4 516	4 552	4 583
19 - 25	6	7 303	6 893	7 157	7 339	7 673	8 008	8 308	8 355
25 - 45	7	42 783	42 321	41 259	40 183	39 218	38 465	37 726	37 046
45 - 65	8	64 440	63 926	63 364	62 173	60 699	59 185	57 557	56 169
65 und mehr	9	44 379	44 991	45 786	46 637	47 469	48 073	48 788	49 379
0 - 6	10	8 810	8 946	8 840	8 729	8 557	8 374	8 107	7 859
0 - 18	11	26 331	26 972	27 170	27 269	27 297	27 226	27 116	26 963
0 - 20	12	28 650	29 546	30 001	30 161	30 204	30 172	30 066	29 870
18 und mehr	13	160 179	159 459	159 015	157 789	156 525	155 231	153 854	152 409
20 - 65	14	113 481	111 894	110 399	108 260	106 150	104 213	102 116	100 124
20 - 67	15	118 423	117 435	116 236	114 351	112 378	110 246	108 081	106 116
67 und mehr	16	39 437	39 450	39 948	40 546	41 241	42 039	42 823	43 387
90 und mehr	17	1 352	1 391	1 532	1 624	1 773	1 872	1 962	2 008
<b>Insgesamt</b>	<b>18</b>	<b>186 510</b>	<b>186 431</b>	<b>186 185</b>	<b>185 058</b>	<b>183 823</b>	<b>182 458</b>	<b>180 970</b>	<b>179 372</b>
<b>Männliche Personen</b>									
0 - 3	19	2 102	2 168	2 155	2 098	2 039	1 979	1 919	1 857
3 - 6	20	2 358	2 379	2 285	2 281	2 277	2 289	2 228	2 165
6 - 10	21	3 100	3 249	3 308	3 289	3 273	3 187	3 172	3 145
10 - 16	22	4 558	4 638	4 701	4 812	4 855	4 955	4 991	5 048
16 - 19	23	2 037	2 167	2 298	2 326	2 387	2 400	2 447	2 418
19 - 25	24	4 092	3 905	4 137	4 216	4 355	4 502	4 594	4 618
25 - 45	25	22 489	22 342	21 983	21 441	20 960	20 576	20 197	19 812
45 - 65	26	32 342	32 088	31 883	31 293	30 619	29 912	29 131	28 520
65 und mehr	27	18 982	19 403	19 783	20 282	20 713	21 031	21 430	21 735
0 - 6	28	4 460	4 547	4 439	4 379	4 315	4 268	4 147	4 023
0 - 18	29	13 495	13 922	13 982	14 034	14 047	14 026	13 933	13 847
0 - 20	30	14 740	15 279	15 520	15 585	15 612	15 597	15 541	15 456
18 und mehr	31	78 565	78 417	78 551	78 004	77 428	76 805	76 175	75 471
20 - 65	32	58 338	57 657	57 229	56 172	55 151	54 202	53 137	52 127
20 - 67	33	60 751	60 370	60 055	59 120	58 184	57 094	56 032	55 039
67 und mehr	34	16 569	16 690	16 958	17 334	17 680	18 139	18 535	18 823
90 und mehr	35	290	291	325	362	412	456	484	515
<b>Insgesamt</b>	<b>36</b>	<b>92 060</b>	<b>92 339</b>	<b>92 533</b>	<b>92 039</b>	<b>91 475</b>	<b>90 830</b>	<b>90 108</b>	<b>89 318</b>
<b>Weibliche Personen</b>									
0 - 3	37	2 147	2 153	2 072	1 994	1 941	1 883	1 825	1 766
3 - 6	38	2 203	2 246	2 329	2 355	2 301	2 224	2 135	2 070
6 - 10	39	2 861	2 936	3 043	3 103	3 115	3 160	3 186	3 155
10 - 16	40	4 250	4 289	4 305	4 309	4 452	4 535	4 584	4 633
16 - 19	41	1 989	2 075	2 124	2 158	2 126	2 116	2 105	2 165
19 - 25	42	3 211	2 988	3 020	3 123	3 318	3 506	3 715	3 737
25 - 45	43	20 294	19 979	19 276	18 742	18 258	17 889	17 529	17 234
45 - 65	44	32 098	31 838	31 480	30 880	30 080	29 272	28 426	27 649
65 und mehr	45	25 397	25 588	26 002	26 355	26 756	27 042	27 358	27 643
0 - 6	46	4 350	4 399	4 401	4 349	4 242	4 107	3 960	3 836
0 - 18	47	12 836	13 050	13 189	13 234	13 250	13 200	13 184	13 116
0 - 20	48	13 910	14 267	14 480	14 576	14 592	14 574	14 525	14 413
18 und mehr	49	81 614	81 042	80 464	79 785	79 097	78 427	77 678	76 937
20 - 65	50	55 143	54 237	53 169	52 088	50 999	50 010	48 979	47 997
20 - 67	51	57 672	57 065	56 181	55 231	54 194	53 153	52 049	51 076
67 und mehr	52	22 868	22 760	22 990	23 212	23 561	23 900	24 288	24 564
90 und mehr	53	1 062	1 100	1 208	1 262	1 362	1 416	1 478	1 493
<b>Insgesamt</b>	<b>54</b>	<b>94 450</b>	<b>94 092</b>	<b>93 652</b>	<b>93 019</b>	<b>92 347</b>	<b>91 627</b>	<b>90 862</b>	<b>90 054</b>



**Noch: Regionale Bevölkerungsvorausber. 2014 bis 2030 nach ausgewählten Altersgruppen und Geschlecht  
Landkreis Saalekreis**

Voraussichtlicher Bevölkerungsstand am 31.12. ...									Lfd. Nr.
2022	2023	2024	2025	2026	2027	2028	2029	2030	
<b>Personen insgesamt</b>									
3 507	3 392	3 289	3 203	3 137	3 090	3 061	3 049	3 051	1
4 108	3 984	3 858	3 738	3 626	3 529	3 449	3 386	3 342	2
6 188	6 071	5 871	5 699	5 532	5 368	5 211	5 064	4 928	3
9 854	9 849	9 825	9 743	9 640	9 496	9 300	9 103	8 831	4
4 573	4 623	4 750	4 932	4 960	4 935	4 929	4 901	4 911	5
8 369	8 402	8 401	8 359	8 437	8 606	8 789	8 886	9 010	6
36 113	35 142	34 120	33 083	32 131	31 158	30 155	29 409	28 627	7
55 160	54 186	53 147	52 050	51 044	49 761	48 645	47 342	46 263	8
49 851	50 342	50 916	51 581	52 114	52 931	53 611	54 306	54 801	9
7 615	7 376	7 147	6 942	6 763	6 618	6 509	6 435	6 393	10
26 699	26 417	26 149	25 736	25 261	24 790	24 339	23 891	23 440	11
29 662	29 420	29 063	28 728	28 445	28 023	27 549	27 085	26 646	12
151 025	149 575	148 028	146 653	145 360	144 084	142 811	141 554	140 322	13
98 212	96 230	94 199	92 080	90 062	87 920	85 989	84 054	82 316	14
104 002	101 954	100 050	98 129	96 094	94 127	92 363	90 330	88 425	15
44 061	44 618	45 065	45 531	46 082	46 724	47 237	48 030	48 692	16
2 019	2 050	2 160	2 273	2 401	2 517	2 654	2 882	3 092	17
<b>177 724</b>	<b>175 992</b>	<b>174 177</b>	<b>172 389</b>	<b>170 621</b>	<b>168 874</b>	<b>167 149</b>	<b>165 445</b>	<b>163 762</b>	<b>18</b>
<b>Männliche Personen</b>									
1 797	1 739	1 686	1 642	1 607	1 582	1 567	1 561	1 562	19
2 103	2 041	1 978	1 917	1 858	1 807	1 765	1 731	1 707	20
3 115	3 104	3 019	2 934	2 851	2 769	2 688	2 612	2 541	21
5 091	5 007	4 994	4 936	4 878	4 809	4 737	4 686	4 564	22
2 422	2 467	2 523	2 614	2 600	2 599	2 552	2 486	2 479	23
4 601	4 622	4 602	4 588	4 672	4 703	4 803	4 846	4 916	24
19 308	18 750	18 153	17 572	16 987	16 469	15 886	15 487	15 030	25
28 127	27 685	27 234	26 734	26 290	25 678	25 227	24 592	24 098	26
21 933	22 210	22 512	22 856	23 148	23 585	23 896	24 250	24 492	27
3 900	3 779	3 663	3 558	3 466	3 390	3 332	3 292	3 269	28
13 701	13 565	13 414	13 171	12 944	12 688	12 451	12 225	12 020	29
15 313	15 180	14 986	14 824	14 663	14 415	14 187	13 933	13 702	30
74 797	74 059	73 287	72 620	71 947	71 314	70 671	70 027	69 368	31
51 252	50 234	49 204	48 111	47 081	46 003	45 039	44 068	43 194	32
53 994	52 973	52 066	51 060	50 038	49 072	48 144	47 110	46 183	33
19 191	19 471	19 650	19 908	20 191	20 516	20 791	21 208	21 503	34
529	545	590	639	697	737	793	880	959	35
<b>88 497</b>	<b>87 624</b>	<b>86 701</b>	<b>85 791</b>	<b>84 892</b>	<b>84 002</b>	<b>83 122</b>	<b>82 251</b>	<b>81 388</b>	<b>36</b>
<b>Weibliche Personen</b>									
1 709	1 653	1 603	1 562	1 530	1 507	1 494	1 488	1 489	37
2 006	1 943	1 881	1 822	1 767	1 721	1 684	1 655	1 634	38
3 073	2 968	2 852	2 765	2 681	2 599	2 523	2 452	2 387	39
4 764	4 843	4 831	4 807	4 762	4 688	4 563	4 417	4 267	40
2 151	2 156	2 227	2 318	2 361	2 336	2 376	2 415	2 433	41
3 768	3 780	3 799	3 771	3 765	3 903	3 985	4 039	4 094	42
16 805	16 392	15 967	15 512	15 144	14 689	14 269	13 922	13 597	43
27 033	26 501	25 913	25 316	24 754	24 083	23 418	22 751	22 164	44
27 918	28 131	28 404	28 725	28 966	29 346	29 715	30 056	30 308	45
3 715	3 597	3 483	3 383	3 297	3 228	3 177	3 143	3 123	46
12 999	12 851	12 735	12 565	12 317	12 102	11 887	11 667	11 421	47
14 349	14 239	14 077	13 904	13 782	13 609	13 362	13 152	12 944	48
76 228	75 516	74 741	74 033	73 412	72 770	72 140	71 527	70 954	49
46 960	45 996	44 996	43 968	42 981	41 917	40 950	39 987	39 122	50
50 008	48 981	47 985	47 069	46 056	45 055	44 219	43 220	42 242	51
24 869	25 147	25 415	25 624	25 891	26 208	26 446	26 822	27 189	52
1 490	1 505	1 570	1 634	1 704	1 780	1 861	2 002	2 132	53
<b>89 227</b>	<b>88 367</b>	<b>87 477</b>	<b>86 598</b>	<b>85 729</b>	<b>84 872</b>	<b>84 027</b>	<b>83 194</b>	<b>82 375</b>	<b>54</b>

**Regionale Bevölkerungsvorausberechnung 2014 bis 2030 nach ausgewählten Altersgruppen und Geschlecht  
Salzlandkreis**

Altersgruppe von ... bis unter ... Jahren	Lfd. Nr.	Basisjahr 31.12. 2014	31.12.2015	Voraussichtlicher Bevölkerungsstand am 31.12. ...					
				2016	2017	2018	2019	2020	2021
<b>Personen insgesamt</b>									
0 - 3	1	4 294	4 477	4 274	4 150	4 035	3 909	3 777	3 641
3 - 6	2	4 258	4 421	4 442	4 542	4 526	4 420	4 281	4 153
6 - 10	3	5 872	6 021	6 034	5 978	5 944	6 060	6 078	6 109
10 - 16	4	8 825	8 983	8 815	8 907	9 017	9 036	9 100	9 112
16 - 19	5	4 141	4 415	4 516	4 521	4 461	4 358	4 370	4 351
19 - 25	6	7 989	7 502	7 506	7 559	7 786	8 051	8 163	8 120
25 - 45	7	42 871	42 594	41 098	39 914	38 950	38 032	37 183	36 345
45 - 65	8	66 819	66 306	65 602	64 253	62 540	60 756	58 910	57 314
65 und mehr	9	51 681	51 976	52 555	53 080	53 611	54 096	54 588	54 948
0 - 6	10	8 552	8 898	8 716	8 692	8 561	8 329	8 059	7 793
0 - 18	11	26 061	26 891	26 648	26 593	26 462	26 354	26 174	25 957
0 - 20	12	28 530	29 655	29 509	29 491	29 444	29 256	28 984	28 745
18 und mehr	13	170 689	169 804	168 195	166 310	164 408	162 362	160 277	158 136
20 - 65	14	116 539	115 064	112 778	110 332	107 814	105 365	102 879	100 399
20 - 67	15	121 613	120 677	118 743	116 472	114 062	111 618	109 134	106 568
67 und mehr	16	46 607	46 363	46 591	46 940	47 364	47 843	48 333	48 779
90 und mehr	17	1 857	1 892	2 012	2 106	2 198	2 307	2 410	2 465
<b>Insgesamt</b>	<b>18</b>	<b>196 750</b>	<b>196 695</b>	<b>194 843</b>	<b>192 903</b>	<b>190 870</b>	<b>188 717</b>	<b>186 451</b>	<b>184 093</b>
<b>Männliche Personen</b>									
0 - 3	19	2 183	2 318	2 198	2 114	2 054	1 991	1 925	1 856
3 - 6	20	2 170	2 233	2 207	2 281	2 282	2 251	2 165	2 103
6 - 10	21	3 023	3 142	3 107	3 031	2 999	3 019	3 042	3 067
10 - 16	22	4 520	4 577	4 495	4 557	4 603	4 648	4 669	4 686
16 - 19	23	2 174	2 325	2 362	2 378	2 331	2 233	2 232	2 192
19 - 25	24	4 288	4 139	4 306	4 303	4 409	4 551	4 586	4 478
25 - 45	25	22 950	22 861	22 130	21 470	20 928	20 379	19 894	19 474
45 - 65	26	33 334	33 084	32 857	32 242	31 455	30 609	29 727	28 967
65 und mehr	27	21 226	21 482	21 860	22 221	22 553	22 876	23 193	23 431
0 - 6	28	4 353	4 551	4 405	4 395	4 337	4 242	4 090	3 958
0 - 18	29	13 349	13 807	13 616	13 553	13 459	13 383	13 282	13 199
0 - 20	30	14 675	15 351	15 210	15 113	15 073	14 944	14 780	14 639
18 und mehr	31	82 519	82 354	81 905	81 044	80 155	79 174	78 150	77 054
20 - 65	32	59 967	59 328	58 453	57 264	55 988	54 738	53 460	52 183
20 - 67	33	62 336	61 968	61 332	60 244	59 008	57 758	56 498	55 167
67 und mehr	34	18 857	18 842	18 980	19 240	19 533	19 856	20 155	20 447
90 und mehr	35	349	369	386	426	462	506	568	583
<b>Insgesamt</b>	<b>36</b>	<b>95 868</b>	<b>96 161</b>	<b>95 522</b>	<b>94 597</b>	<b>93 614</b>	<b>92 558</b>	<b>91 432</b>	<b>90 254</b>
<b>Weibliche Personen</b>									
0 - 3	37	2 111	2 159	2 076	2 036	1 980	1 918	1 853	1 785
3 - 6	38	2 088	2 188	2 235	2 261	2 244	2 169	2 116	2 050
6 - 10	39	2 849	2 879	2 927	2 947	2 945	3 041	3 036	3 042
10 - 16	40	4 305	4 406	4 320	4 350	4 414	4 388	4 431	4 426
16 - 19	41	1 967	2 090	2 154	2 143	2 129	2 125	2 137	2 159
19 - 25	42	3 701	3 363	3 200	3 256	3 377	3 500	3 578	3 642
25 - 45	43	19 921	19 733	18 968	18 445	18 022	17 653	17 289	16 871
45 - 65	44	33 485	33 222	32 745	32 010	31 085	30 147	29 183	28 347
65 und mehr	45	30 455	30 494	30 696	30 859	31 059	31 220	31 396	31 517
0 - 6	46	4 199	4 347	4 311	4 297	4 225	4 087	3 969	3 835
0 - 18	47	12 712	13 084	13 032	13 040	13 002	12 971	12 891	12 758
0 - 20	48	13 855	14 304	14 300	14 378	14 371	14 312	14 204	14 106
18 und mehr	49	88 170	87 450	86 289	85 266	84 253	83 188	82 127	81 082
20 - 65	50	56 572	55 736	54 325	53 068	51 826	50 627	49 419	48 216
20 - 67	51	59 277	58 709	57 410	56 228	55 054	53 860	52 637	51 401
67 und mehr	52	27 750	27 521	27 611	27 699	27 831	27 986	28 178	28 332
90 und mehr	53	1 508	1 523	1 626	1 680	1 737	1 801	1 842	1 883
<b>Insgesamt</b>	<b>54</b>	<b>100 882</b>	<b>100 534</b>	<b>99 321</b>	<b>98 306</b>	<b>97 255</b>	<b>96 159</b>	<b>95 019</b>	<b>93 839</b>

**Noch: Regionale Bevölkerungsvorausber. 2014 bis 2030 nach ausgewählten Altersgruppen und Geschlecht  
Salzlandkreis**

Voraussichtlicher Bevölkerungsstand am 31.12. ...									Lfd. Nr.
2022	2023	2024	2025	2026	2027	2028	2029	2030	
<b>Personen insgesamt</b>									
3 507	3 379	3 264	3 167	3 088	3 024	2 976	2 943	2 924	1
4 019	3 884	3 744	3 610	3 486	3 381	3 292	3 220	3 162	2
6 045	5 888	5 699	5 525	5 350	5 173	5 001	4 841	4 695	3
9 153	9 187	9 172	9 210	9 132	9 085	8 941	8 705	8 444	4
4 383	4 438	4 545	4 526	4 535	4 441	4 509	4 547	4 642	5
8 024	7 991	7 865	7 776	7 854	7 972	8 016	8 117	8 172	6
35 447	34 357	33 295	32 237	31 095	30 011	28 952	27 986	27 049	7
55 844	54 507	53 068	51 582	49 982	48 447	46 918	45 585	44 230	8
55 285	55 631	56 105	56 673	57 384	58 021	58 648	59 058	59 486	9
7 527	7 263	7 008	6 777	6 574	6 405	6 269	6 163	6 085	10
25 672	25 364	24 989	24 548	24 066	23 683	23 218	22 823	22 375	11
28 463	28 157	27 779	27 420	27 029	26 578	26 092	25 711	25 252	12
156 036	153 897	151 768	149 758	147 839	145 871	144 035	142 180	140 429	13
97 959	95 473	92 872	90 213	87 492	84 955	82 513	80 234	78 065	14
104 006	101 531	99 085	96 661	94 189	91 731	89 212	86 710	84 342	15
49 238	49 574	49 892	50 224	50 687	51 245	51 949	52 583	53 210	16
2 508	2 524	2 668	2 866	3 031	3 205	3 421	3 701	3 965	17
<b>181 708</b>	<b>179 261</b>	<b>176 756</b>	<b>174 306</b>	<b>171 905</b>	<b>169 554</b>	<b>167 253</b>	<b>165 003</b>	<b>162 804</b>	<b>18</b>
<b>Männliche Personen</b>									
1 788	1 722	1 664	1 615	1 574	1 541	1 517	1 500	1 490	19
2 038	1 972	1 903	1 836	1 774	1 719	1 674	1 636	1 607	20
3 047	2 994	2 886	2 802	2 718	2 632	2 547	2 466	2 392	21
4 665	4 624	4 634	4 642	4 602	4 592	4 535	4 446	4 302	22
2 262	2 311	2 386	2 359	2 332	2 275	2 288	2 282	2 358	23
4 305	4 274	4 143	4 095	4 146	4 197	4 259	4 305	4 351	24
19 012	18 353	17 737	17 111	16 445	15 777	15 104	14 561	13 944	25
28 302	27 748	27 142	26 467	25 771	25 122	24 445	23 851	23 268	26
23 643	23 836	24 081	24 423	24 795	25 139	25 495	25 712	25 974	27
3 826	3 694	3 567	3 451	3 347	3 260	3 190	3 136	3 097	28
13 045	12 915	12 702	12 451	12 213	12 013	11 782	11 598	11 389	29
14 489	14 361	14 161	14 007	13 787	13 532	13 294	13 096	12 869	30
76 016	74 919	73 873	72 899	71 944	70 981	70 081	69 162	68 296	31
50 930	49 637	48 333	46 919	45 574	44 323	43 074	41 951	40 842	32
53 837	52 520	51 264	50 013	48 806	47 567	46 312	45 072	43 877	33
20 736	20 954	21 149	21 330	21 564	21 895	22 256	22 591	22 938	34
610	623	694	770	840	902	974	1 085	1 179	35
<b>89 062</b>	<b>87 835</b>	<b>86 575</b>	<b>85 350</b>	<b>84 157</b>	<b>82 995</b>	<b>81 862</b>	<b>80 759</b>	<b>79 685</b>	<b>36</b>
<b>Weibliche Personen</b>									
1 720	1 657	1 600	1 553	1 514	1 483	1 459	1 443	1 433	37
1 981	1 912	1 841	1 774	1 713	1 661	1 619	1 584	1 555	38
2 998	2 893	2 813	2 723	2 631	2 541	2 455	2 375	2 303	39
4 488	4 563	4 538	4 568	4 530	4 494	4 406	4 260	4 142	40
2 121	2 127	2 160	2 168	2 203	2 165	2 221	2 265	2 284	41
3 719	3 717	3 722	3 681	3 708	3 775	3 757	3 812	3 822	42
16 435	16 004	15 557	15 127	14 650	14 234	13 848	13 425	13 105	43
27 543	26 759	25 926	25 114	24 211	23 324	22 473	21 734	20 963	44
31 642	31 795	32 024	32 249	32 589	32 882	33 154	33 347	33 513	45
3 701	3 568	3 440	3 327	3 227	3 144	3 078	3 027	2 989	46
12 627	12 449	12 286	12 097	11 853	11 670	11 436	11 226	10 986	47
13 975	13 796	13 618	13 413	13 242	13 045	12 799	12 615	12 383	48
80 020	78 978	77 895	76 859	75 895	74 889	73 955	73 018	72 133	49
47 029	45 836	44 539	43 294	41 917	40 632	39 439	38 283	37 224	50
50 170	49 011	47 821	46 649	45 383	44 164	42 900	41 637	40 464	51
28 502	28 620	28 743	28 894	29 123	29 350	29 693	29 992	30 272	52
1 898	1 901	1 974	2 096	2 191	2 303	2 447	2 616	2 786	53
<b>92 646</b>	<b>91 427</b>	<b>90 181</b>	<b>88 955</b>	<b>87 748</b>	<b>86 559</b>	<b>85 391</b>	<b>84 244</b>	<b>83 119</b>	<b>54</b>

**Regionale Bevölkerungsvorausberechnung 2014 bis 2030 nach ausgewählten Altersgruppen und Geschlecht  
Landkreis Stendal**

Altersgruppe von ... bis unter ... Jahren	Lfd. Nr.	Basisjahr 31.12. 2014	31.12.2015	Voraussichtlicher Bevölkerungsstand am 31.12. ...					
				2016	2017	2018	2019	2020	2021
<b>Personen insgesamt</b>									
0 - 3	1	2 586	2 660	2 617	2 552	2 496	2 435	2 368	2 293
3 - 6	2	2 752	2 761	2 729	2 724	2 738	2 700	2 629	2 567
6 - 10	3	3 516	3 690	3 717	3 767	3 747	3 733	3 726	3 685
10 - 16	4	5 659	5 699	5 449	5 412	5 410	5 428	5 503	5 589
16 - 19	5	2 736	3 019	2 962	2 958	2 882	2 799	2 727	2 660
19 - 25	6	4 912	4 705	4 615	4 581	4 710	4 925	5 047	5 015
25 - 45	7	24 959	25 085	24 134	23 579	23 065	22 485	21 981	21 533
45 - 65	8	40 610	40 356	39 806	39 006	38 095	36 992	35 841	34 749
65 und mehr	9	26 938	27 287	27 770	28 237	28 650	29 222	29 771	30 320
0 - 6	10	5 338	5 421	5 346	5 276	5 234	5 134	4 996	4 861
0 - 18	11	16 394	16 858	16 549	16 435	16 287	16 177	16 053	15 896
0 - 20	12	17 937	18 680	18 397	18 297	18 211	18 038	17 826	17 649
18 und mehr	13	98 274	98 404	97 249	96 380	95 506	94 541	93 539	92 515
20 - 65	14	69 793	69 295	67 632	66 280	64 932	63 459	61 996	60 442
20 - 67	15	72 501	72 473	71 038	69 773	68 465	67 131	65 837	64 297
67 und mehr	16	24 230	24 109	24 364	24 745	25 117	25 549	25 929	26 466
90 und mehr	17	915	942	1 018	1 052	1 111	1 164	1 215	1 272
<b>Insgesamt</b>	<b>18</b>	<b>114 668</b>	<b>115 262</b>	<b>113 798</b>	<b>112 815</b>	<b>111 793</b>	<b>110 718</b>	<b>109 592</b>	<b>108 411</b>
<b>Männliche Personen</b>									
0 - 3	19	1 300	1 332	1 339	1 319	1 290	1 258	1 224	1 187
3 - 6	20	1 419	1 393	1 390	1 364	1 388	1 379	1 359	1 328
6 - 10	21	1 763	1 875	1 869	1 907	1 908	1 878	1 884	1 857
10 - 16	22	2 905	2 981	2 822	2 813	2 772	2 788	2 789	2 838
16 - 19	23	1 360	1 579	1 505	1 493	1 481	1 455	1 447	1 404
19 - 25	24	2 591	2 574	2 506	2 486	2 539	2 635	2 648	2 613
25 - 45	25	13 287	13 496	13 054	12 800	12 524	12 233	11 987	11 746
45 - 65	26	20 496	20 366	20 050	19 636	19 185	18 616	18 043	17 501
65 und mehr	27	11 381	11 598	11 898	12 152	12 397	12 717	13 022	13 339
0 - 6	28	2 719	2 725	2 729	2 684	2 678	2 638	2 583	2 515
0 - 18	29	8 308	8 652	8 445	8 399	8 336	8 296	8 222	8 140
0 - 20	30	9 119	9 632	9 404	9 365	9 322	9 246	9 149	9 074
18 und mehr	31	48 194	48 542	47 988	47 572	47 149	46 665	46 181	45 673
20 - 65	32	36 002	35 964	35 131	34 455	33 765	32 998	32 233	31 400
20 - 67	33	37 318	37 519	36 834	36 202	35 503	34 824	34 141	33 328
67 und mehr	34	10 065	10 043	10 195	10 406	10 659	10 890	11 114	11 411
90 und mehr	35	185	201	225	233	265	287	299	333
<b>Insgesamt</b>	<b>36</b>	<b>56 502</b>	<b>57 194</b>	<b>56 433</b>	<b>55 972</b>	<b>55 484</b>	<b>54 961</b>	<b>54 403</b>	<b>53 813</b>
<b>Weibliche Personen</b>									
0 - 3	37	1 286	1 328	1 277	1 233	1 206	1 176	1 143	1 107
3 - 6	38	1 333	1 368	1 340	1 360	1 350	1 320	1 270	1 239
6 - 10	39	1 753	1 815	1 848	1 860	1 839	1 855	1 842	1 828
10 - 16	40	2 754	2 718	2 626	2 599	2 638	2 640	2 714	2 751
16 - 19	41	1 376	1 440	1 456	1 465	1 401	1 344	1 279	1 256
19 - 25	42	2 321	2 131	2 110	2 094	2 170	2 291	2 399	2 402
25 - 45	43	11 672	11 589	11 081	10 778	10 541	10 252	9 994	9 786
45 - 65	44	20 114	19 990	19 755	19 369	18 911	18 376	17 798	17 248
65 und mehr	45	15 557	15 689	15 872	16 085	16 253	16 505	16 749	16 981
0 - 6	46	2 619	2 696	2 617	2 593	2 556	2 496	2 413	2 346
0 - 18	47	8 086	8 206	8 104	8 035	7 952	7 882	7 831	7 756
0 - 20	48	8 818	9 048	8 993	8 933	8 889	8 792	8 677	8 574
18 und mehr	49	50 080	49 862	49 261	48 808	48 357	47 876	47 358	46 842
20 - 65	50	33 791	33 331	32 500	31 825	31 167	30 461	29 763	29 043
20 - 67	51	35 183	34 954	34 204	33 571	32 962	32 307	31 697	30 969
67 und mehr	52	14 165	14 066	14 169	14 339	14 458	14 658	14 815	15 055
90 und mehr	53	730	741	793	819	847	877	916	940
<b>Insgesamt</b>	<b>54</b>	<b>58 166</b>	<b>58 068</b>	<b>57 366</b>	<b>56 843</b>	<b>56 309</b>	<b>55 757</b>	<b>55 189</b>	<b>54 598</b>

**Noch: Regionale Bevölkerungsvorausber. 2014 bis 2030 nach ausgewählten Altersgruppen und Geschlecht  
Landkreis Stendal**

Voraussichtlicher Bevölkerungsstand am 31.12. ...									Lfd. Nr.
2022	2023	2024	2025	2026	2027	2028	2029	2030	
<b>Personen insgesamt</b>									
2 216	2 136	2 061	1 995	1 938	1 891	1 854	1 827	1 809	1
2 502	2 434	2 359	2 282	2 206	2 137	2 077	2 025	1 983	2
3 677	3 617	3 523	3 441	3 356	3 266	3 173	3 080	2 989	3
5 611	5 638	5 657	5 623	5 569	5 497	5 455	5 362	5 236	4
2 607	2 635	2 691	2 763	2 813	2 846	2 805	2 792	2 791	5
4 935	4 839	4 677	4 536	4 501	4 512	4 553	4 656	4 774	6
21 069	20 541	20 076	19 586	19 014	18 439	17 854	17 202	16 557	7
33 818	32 849	31 768	30 661	29 553	28 550	27 507	26 663	25 922	8
30 776	31 285	31 887	32 566	33 280	33 895	34 586	35 113	35 544	9
4 718	4 570	4 420	4 277	4 144	4 028	3 931	3 852	3 792	10
15 771	15 630	15 449	15 233	14 991	14 719	14 441	14 159	13 929	11
17 468	17 258	17 077	16 903	16 711	16 487	16 241	15 970	15 695	12
91 442	90 346	89 251	88 219	87 239	86 315	85 423	84 562	83 676	13
58 968	57 432	55 735	53 983	52 240	50 652	49 037	47 638	46 366	14
62 762	61 214	59 687	58 127	56 516	54 885	53 266	51 795	50 278	15
26 982	27 503	27 935	28 422	29 004	29 662	30 356	30 956	31 632	16
1 310	1 361	1 482	1 602	1 727	1 827	1 951	2 091	2 205	17
<b>107 213</b>	<b>105 975</b>	<b>104 700</b>	<b>103 452</b>	<b>102 230</b>	<b>101 034</b>	<b>99 864</b>	<b>98 721</b>	<b>97 605</b>	<b>18</b>
<b>Männliche Personen</b>									
1 147	1 106	1 067	1 033	1 004	980	961	947	937	19
1 297	1 263	1 225	1 186	1 147	1 111	1 079	1 052	1 029	20
1 871	1 853	1 821	1 781	1 739	1 694	1 647	1 598	1 551	21
2 850	2 860	2 885	2 858	2 855	2 812	2 810	2 776	2 727	22
1 355	1 347	1 344	1 410	1 419	1 472	1 423	1 430	1 408	23
2 575	2 530	2 451	2 364	2 350	2 313	2 340	2 355	2 420	24
11 472	11 158	10 857	10 550	10 166	9 844	9 501	9 147	8 766	25
17 101	16 668	16 187	15 693	15 200	14 736	14 282	13 865	13 576	26
13 545	13 803	14 102	14 434	14 813	15 127	15 457	15 753	15 943	27
2 443	2 369	2 293	2 219	2 151	2 091	2 040	1 998	1 966	28
8 064	7 993	7 922	7 821	7 728	7 580	7 462	7 312	7 211	29
8 972	8 862	8 757	8 668	8 591	8 485	8 390	8 241	8 124	30
45 148	44 595	44 019	43 488	42 965	42 510	42 038	41 611	41 147	31
30 696	29 923	29 081	28 207	27 289	26 477	25 653	24 928	24 290	32
32 545	31 732	30 998	30 211	29 386	28 571	27 713	26 983	26 219	33
11 695	11 994	12 186	12 431	12 716	13 033	13 397	13 699	14 015	34
342	370	415	456	496	532	576	618	657	35
<b>53 212</b>	<b>52 588</b>	<b>51 941</b>	<b>51 310</b>	<b>50 693</b>	<b>50 090</b>	<b>49 500</b>	<b>48 923</b>	<b>48 358</b>	<b>36</b>
<b>Weibliche Personen</b>									
1 069	1 030	993	961	934	911	894	880	872	37
1 206	1 171	1 134	1 096	1 059	1 027	998	974	954	38
1 807	1 764	1 702	1 660	1 617	1 572	1 526	1 481	1 438	39
2 761	2 778	2 772	2 765	2 715	2 685	2 645	2 586	2 508	40
1 252	1 287	1 347	1 353	1 394	1 374	1 381	1 363	1 383	41
2 360	2 309	2 226	2 172	2 151	2 199	2 213	2 301	2 354	42
9 597	9 384	9 218	9 035	8 848	8 595	8 353	8 055	7 792	43
16 717	16 181	15 581	14 968	14 353	13 814	13 225	12 797	12 346	44
17 232	17 481	17 785	18 132	18 467	18 767	19 129	19 360	19 601	45
2 275	2 202	2 127	2 057	1 993	1 938	1 892	1 854	1 825	46
7 707	7 637	7 527	7 412	7 263	7 139	6 979	6 848	6 718	47
8 497	8 396	8 320	8 235	8 120	8 002	7 852	7 729	7 571	48
46 294	45 750	45 232	44 731	44 275	43 805	43 386	42 951	42 529	49
28 272	27 509	26 654	25 776	24 951	24 175	23 384	22 709	22 075	50
30 217	29 482	28 689	27 917	27 130	26 314	25 554	24 812	24 059	51
15 287	15 509	15 750	15 991	16 288	16 628	16 959	17 257	17 617	52
968	991	1 067	1 146	1 231	1 295	1 375	1 474	1 548	53
<b>54 001</b>	<b>53 387</b>	<b>52 759</b>	<b>52 143</b>	<b>51 538</b>	<b>50 944</b>	<b>50 364</b>	<b>49 798</b>	<b>49 247</b>	<b>54</b>

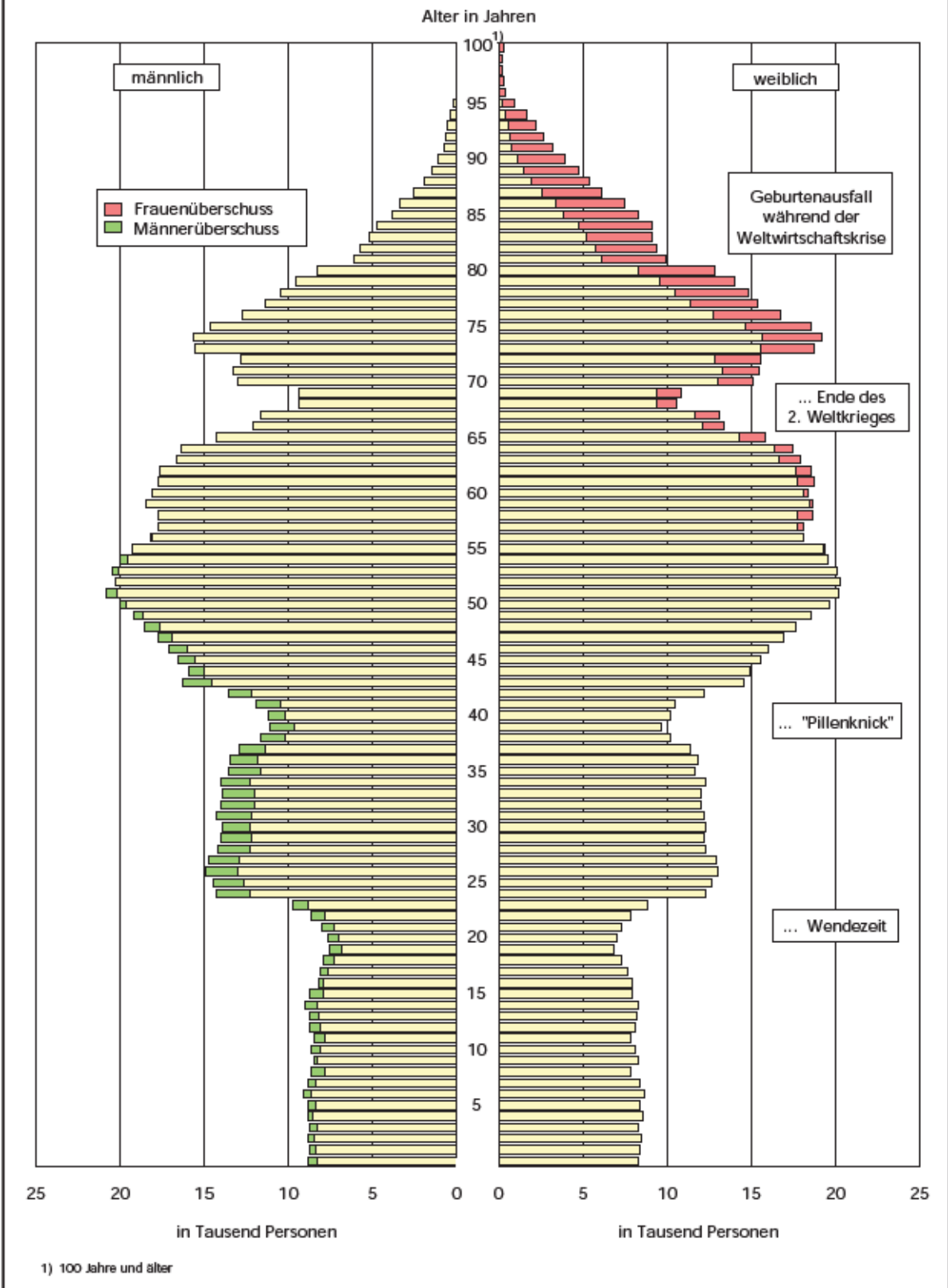
**Regionale Bevölkerungsvorausberechnung 2014 bis 2030 nach ausgewählten Altersgruppen und Geschlecht  
Landkreis Wittenberg**

Altersgruppe von ... bis unter ... Jahren	Lfd. Nr.	Basisjahr 31.12. 2014	31.12.2015	Voraussichtlicher Bevölkerungsstand am 31.12. ...					
				2016	2017	2018	2019	2020	2021
<b>Personen insgesamt</b>									
0 - 3	1	2 646	2 677	2 640	2 565	2 501	2 431	2 358	2 279
3 - 6	2	2 797	2 808	2 815	2 814	2 777	2 742	2 658	2 585
6 - 10	3	3 681	3 807	3 861	3 864	3 886	3 834	3 846	3 799
10 - 16	4	5 815	5 820	5 816	5 766	5 754	5 841	5 808	5 878
16 - 19	5	2 649	2 822	2 892	2 973	3 000	2 938	2 884	2 810
19 - 25	6	4 828	4 565	4 587	4 715	4 827	5 021	5 206	5 247
25 - 45	7	27 247	27 011	26 353	25 521	24 907	24 352	23 928	23 434
45 - 65	8	45 075	44 497	43 852	42 976	41 889	40 635	39 329	38 219
65 und mehr	9	33 983	34 440	34 867	35 326	35 750	36 195	36 595	36 914
0 - 6	10	5 443	5 485	5 455	5 379	5 278	5 173	5 016	4 864
0 - 18	11	16 772	17 031	17 077	17 049	16 957	16 764	16 600	16 456
0 - 20	12	18 306	18 748	18 922	18 897	18 817	18 712	18 537	18 263
18 und mehr	13	111 949	111 416	110 606	109 470	108 336	107 225	106 012	104 708
20 - 65	14	76 432	75 259	73 894	72 296	70 726	69 082	67 480	65 987
20 - 67	15	79 642	79 131	78 104	76 563	75 031	73 417	71 829	70 246
67 und mehr	16	30 773	30 568	30 656	31 059	31 445	31 861	32 247	32 655
90 und mehr	17	1 077	1 151	1 173	1 209	1 297	1 353	1 457	1 540
<b>Insgesamt</b>	<b>18</b>	<b>128 721</b>	<b>128 447</b>	<b>127 683</b>	<b>126 519</b>	<b>125 293</b>	<b>123 990</b>	<b>122 612</b>	<b>121 164</b>
<b>Männliche Personen</b>									
0 - 3	19	1 347	1 357	1 338	1 323	1 289	1 254	1 217	1 177
3 - 6	20	1 452	1 465	1 448	1 411	1 394	1 373	1 356	1 321
6 - 10	21	1 854	1 950	1 967	1 996	1 993	1 964	1 939	1 905
10 - 16	22	3 080	3 076	3 008	2 922	2 904	2 943	2 904	2 969
16 - 19	23	1 337	1 489	1 525	1 602	1 607	1 542	1 502	1 421
19 - 25	24	2 682	2 660	2 667	2 726	2 775	2 885	2 977	2 971
25 - 45	25	14 577	14 601	14 283	13 868	13 572	13 319	13 115	12 875
45 - 65	26	22 616	22 350	22 025	21 582	21 068	20 455	19 832	19 317
65 und mehr	27	14 203	14 479	14 795	15 086	15 335	15 575	15 794	15 967
0 - 6	28	2 799	2 822	2 786	2 734	2 683	2 628	2 573	2 498
0 - 18	29	8 649	8 837	8 797	8 747	8 656	8 517	8 412	8 332
0 - 20	30	9 458	9 790	9 801	9 742	9 692	9 602	9 469	9 289
18 und mehr	31	54 499	54 590	54 258	53 769	53 281	52 792	52 224	51 590
20 - 65	32	39 487	39 158	38 460	37 688	36 910	36 132	35 373	34 666
20 - 67	33	41 036	41 031	40 539	39 792	39 006	38 208	37 445	36 694
67 und mehr	34	12 654	12 606	12 716	12 981	13 239	13 500	13 723	13 939
90 und mehr	35	203	232	227	253	286	312	354	387
<b>Insgesamt</b>	<b>36</b>	<b>63 148</b>	<b>63 427</b>	<b>63 055</b>	<b>62 516</b>	<b>61 937</b>	<b>61 310</b>	<b>60 636</b>	<b>59 922</b>
<b>Weibliche Personen</b>									
0 - 3	37	1 299	1 320	1 302	1 242	1 212	1 177	1 141	1 102
3 - 6	38	1 345	1 343	1 367	1 403	1 384	1 369	1 302	1 264
6 - 10	39	1 827	1 857	1 895	1 867	1 893	1 870	1 907	1 894
10 - 16	40	2 735	2 744	2 808	2 843	2 850	2 898	2 904	2 908
16 - 19	41	1 312	1 333	1 367	1 371	1 394	1 397	1 382	1 389
19 - 25	42	2 146	1 905	1 919	1 989	2 052	2 136	2 228	2 276
25 - 45	43	12 670	12 410	12 070	11 652	11 335	11 033	10 813	10 559
45 - 65	44	22 459	22 147	21 827	21 394	20 821	20 180	19 497	18 902
65 und mehr	45	19 780	19 961	20 072	20 241	20 415	20 620	20 801	20 948
0 - 6	46	2 644	2 663	2 669	2 645	2 595	2 546	2 443	2 366
0 - 18	47	8 123	8 194	8 280	8 302	8 301	8 247	8 188	8 124
0 - 20	48	8 848	8 958	9 121	9 154	9 126	9 110	9 068	8 974
18 und mehr	49	57 450	56 826	56 348	55 701	55 055	54 433	53 787	53 118
20 - 65	50	36 945	36 101	35 434	34 608	33 815	32 950	32 107	31 321
20 - 67	51	38 606	38 100	37 566	36 771	36 025	35 209	34 384	33 552
67 und mehr	52	18 119	17 962	17 941	18 078	18 206	18 361	18 524	18 716
90 und mehr	53	874	919	946	956	1 010	1 042	1 103	1 152
<b>Insgesamt</b>	<b>54</b>	<b>65 573</b>	<b>65 020</b>	<b>64 628</b>	<b>64 003</b>	<b>63 356</b>	<b>62 680</b>	<b>61 976</b>	<b>61 242</b>

**Noch: Regionale Bevölkerungsvorausber. 2014 bis 2030 nach ausgewählten Altersgruppen und Geschlecht  
Landkreis Wittenberg**

Voraussichtlicher Bevölkerungsstand am 31.12. ...									Lfd. Nr.
2022	2023	2024	2025	2026	2027	2028	2029	2030	
<b>Personen insgesamt</b>									
2 199	2 118	2 043	1 980	1 930	1 892	1 868	1 854	1 851	1
2 510	2 433	2 352	2 271	2 192	2 123	2 064	2 018	1 983	2
3 733	3 668	3 554	3 455	3 356	3 254	3 151	3 051	2 957	3
5 911	5 872	5 879	5 805	5 755	5 662	5 550	5 440	5 285	4
2 827	2 815	2 862	2 926	2 902	2 923	2 897	2 888	2 882	5
5 185	5 175	5 093	5 030	4 964	4 950	5 043	5 026	5 114	6
22 974	22 411	21 807	21 189	20 718	20 202	19 581	19 024	18 411	7
37 146	36 156	35 104	34 052	32 888	31 786	30 709	29 718	28 901	8
37 205	37 513	37 892	38 329	38 812	39 228	39 691	40 097	40 325	9
4 709	4 552	4 395	4 251	4 122	4 015	3 932	3 872	3 834	10
16 216	16 030	15 783	15 486	15 207	14 881	14 600	14 301	14 010	11
18 034	17 829	17 525	17 303	17 046	16 742	16 464	16 142	15 869	12
103 473	102 132	100 803	99 553	98 309	97 140	95 954	94 816	93 700	13
64 450	62 819	61 170	59 406	57 658	56 050	54 399	52 877	51 515	14
68 632	67 016	65 475	63 856	62 225	60 606	58 941	57 412	55 816	15
33 023	33 316	33 587	33 879	34 245	34 673	35 149	35 562	36 025	16
1 574	1 596	1 753	1 911	2 027	2 163	2 301	2 489	2 649	17
<b>119 688</b>	<b>118 161</b>	<b>116 586</b>	<b>115 038</b>	<b>113 516</b>	<b>112 021</b>	<b>110 554</b>	<b>109 117</b>	<b>107 709</b>	<b>18</b>
<b>Männliche Personen</b>									
1 136	1 095	1 057	1 025	999	980	967	960	958	19
1 285	1 247	1 207	1 166	1 126	1 090	1 059	1 035	1 017	20
1 874	1 841	1 810	1 762	1 714	1 664	1 612	1 561	1 512	21
2 976	2 978	2 946	2 906	2 874	2 818	2 765	2 710	2 658	22
1 428	1 373	1 427	1 455	1 469	1 480	1 460	1 451	1 413	23
2 891	2 893	2 785	2 709	2 611	2 591	2 633	2 603	2 680	24
12 662	12 353	12 032	11 715	11 438	11 149	10 766	10 475	10 086	25
18 810	18 326	17 814	17 299	16 810	16 310	15 845	15 372	14 954	26
16 130	16 326	16 566	16 834	17 073	17 291	17 537	17 764	17 954	27
2 421	2 342	2 264	2 191	2 124	2 069	2 026	1 995	1 975	28
8 183	8 111	7 982	7 853	7 703	7 535	7 387	7 226	7 081	29
9 151	9 039	8 858	8 768	8 632	8 500	8 350	8 184	8 039	30
51 009	50 321	49 662	49 018	48 411	47 837	47 257	46 705	46 151	31
33 911	33 066	32 220	31 270	30 409	29 581	28 758	27 983	27 239	32
35 903	35 099	34 341	33 474	32 624	31 754	30 946	30 187	29 392	33
14 138	14 294	14 444	14 630	14 859	15 117	15 349	15 561	15 800	34
406	425	479	534	588	637	685	754	811	35
<b>59 192</b>	<b>58 432</b>	<b>57 643</b>	<b>56 872</b>	<b>56 114</b>	<b>55 372</b>	<b>54 644</b>	<b>53 931</b>	<b>53 232</b>	<b>36</b>
<b>Weibliche Personen</b>									
1 063	1 023	986	955	931	913	901	894	892	37
1 225	1 186	1 145	1 105	1 067	1 033	1 005	983	967	38
1 859	1 827	1 744	1 693	1 642	1 590	1 539	1 491	1 445	39
2 935	2 894	2 932	2 900	2 881	2 844	2 784	2 730	2 627	40
1 399	1 442	1 436	1 471	1 433	1 444	1 437	1 437	1 469	41
2 294	2 282	2 308	2 321	2 353	2 359	2 410	2 423	2 435	42
10 312	10 058	9 774	9 474	9 280	9 053	8 815	8 549	8 325	43
18 335	17 831	17 291	16 753	16 078	15 476	14 864	14 346	13 947	44
21 075	21 187	21 326	21 495	21 738	21 937	22 153	22 333	22 371	45
2 288	2 209	2 131	2 060	1 997	1 946	1 906	1 877	1 859	46
8 032	7 919	7 802	7 632	7 504	7 346	7 212	7 075	6 928	47
8 883	8 790	8 667	8 535	8 414	8 242	8 114	7 959	7 830	48
52 464	51 811	51 141	50 535	49 897	49 303	48 697	48 111	47 549	49
30 539	29 753	28 950	28 136	27 250	26 470	25 642	24 894	24 277	50
32 729	31 917	31 134	30 382	29 601	28 851	27 996	27 225	26 424	51
18 885	19 022	19 142	19 250	19 387	19 555	19 799	20 002	20 224	52
1 168	1 171	1 273	1 377	1 439	1 527	1 617	1 735	1 837	53
<b>60 497</b>	<b>59 730</b>	<b>58 943</b>	<b>58 167</b>	<b>57 402</b>	<b>56 649</b>	<b>55 909</b>	<b>55 185</b>	<b>54 478</b>	<b>54</b>

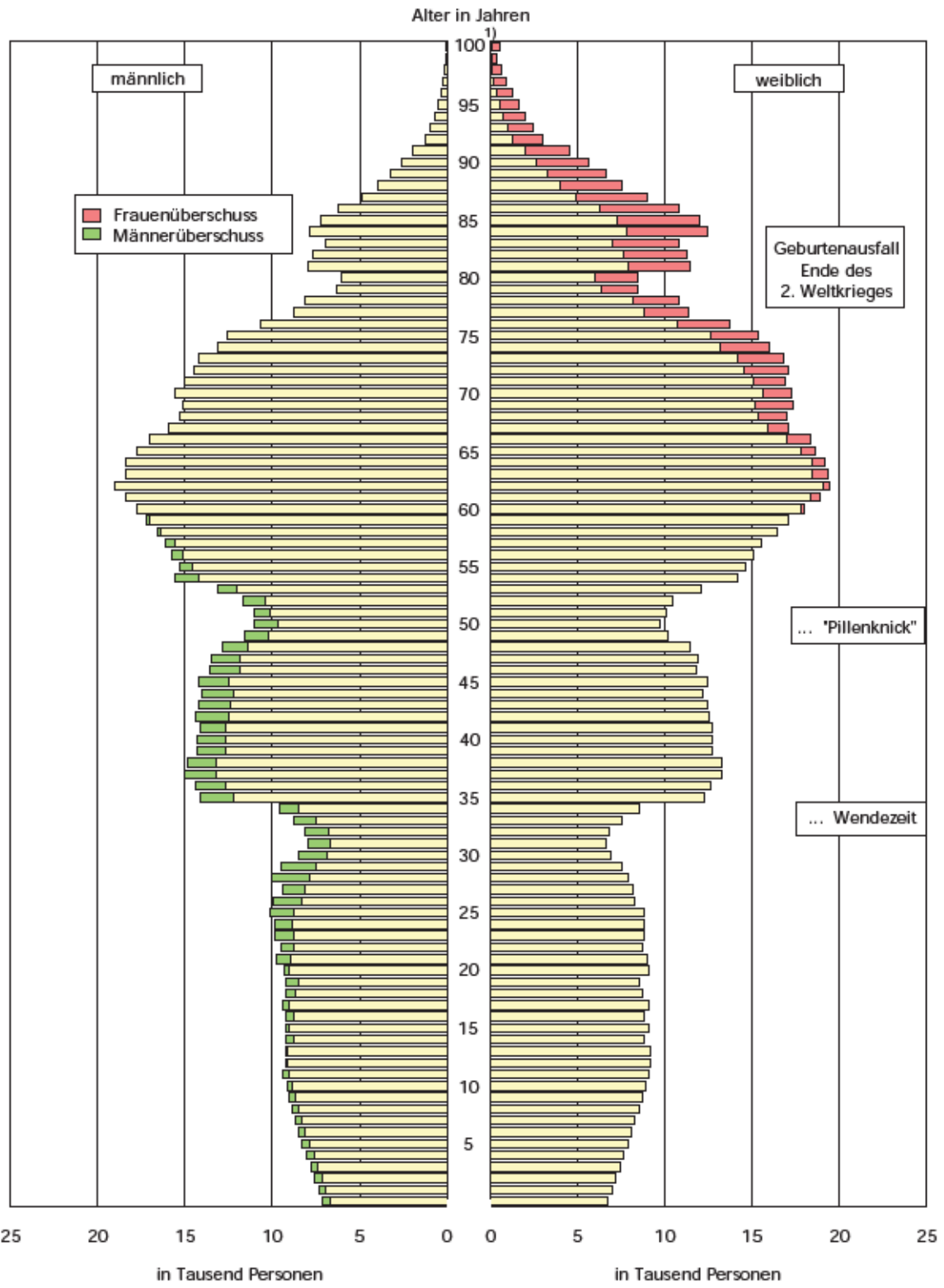
### Bevölkerungsstand des Landes Sachsen-Anhalt am 31.12.2014 nach Alter und Geschlecht



1) 100 Jahre und älter

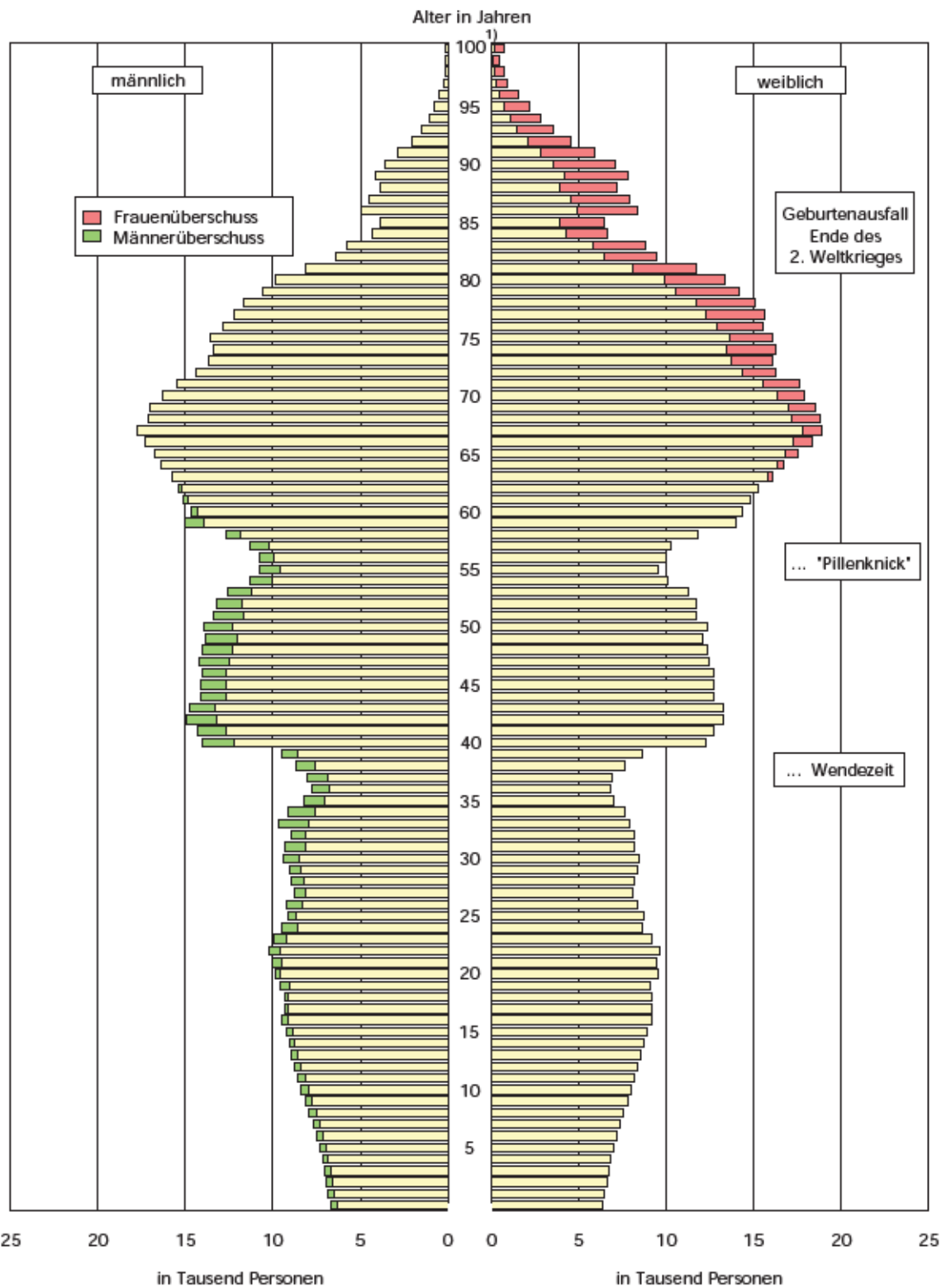


### Bevölkerungsstand des Landes Sachsen-Anhalt im Prognosejahr 2025 nach Alter und Geschlecht



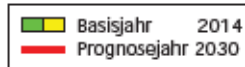
1) 100 Jahre und älter

### Bevölkerungsstand des Landes Sachsen-Anhalt im Prognosejahr 2030 nach Alter und Geschlecht

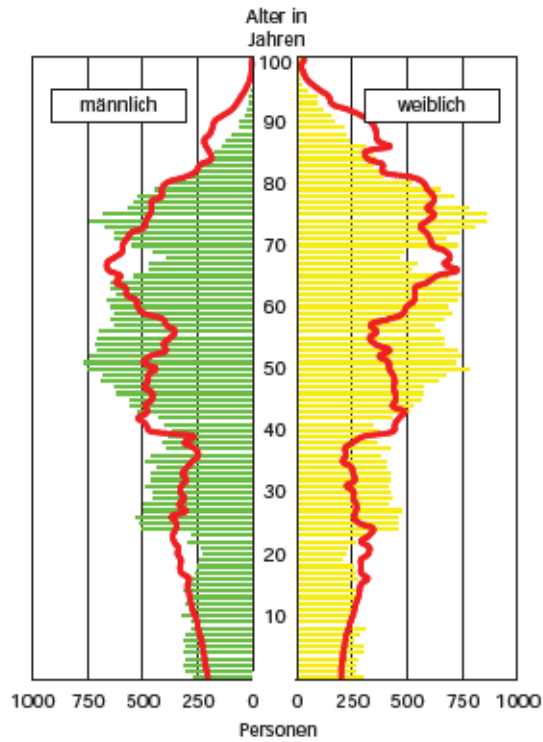


1) 100 Jahre und älter

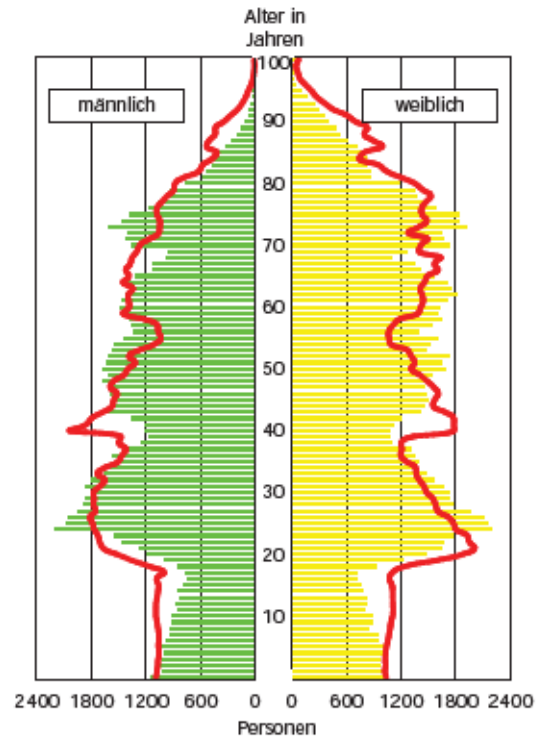
Bevölkerung der Kreisfreien Städte und Landkreise 2014 und 2030  
nach Alter und Geschlecht



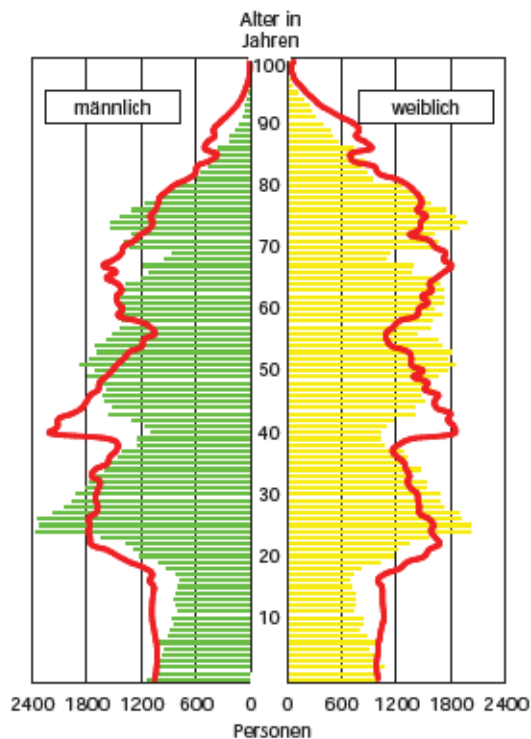
Kreisfreie Stadt Dessau-Roßlau



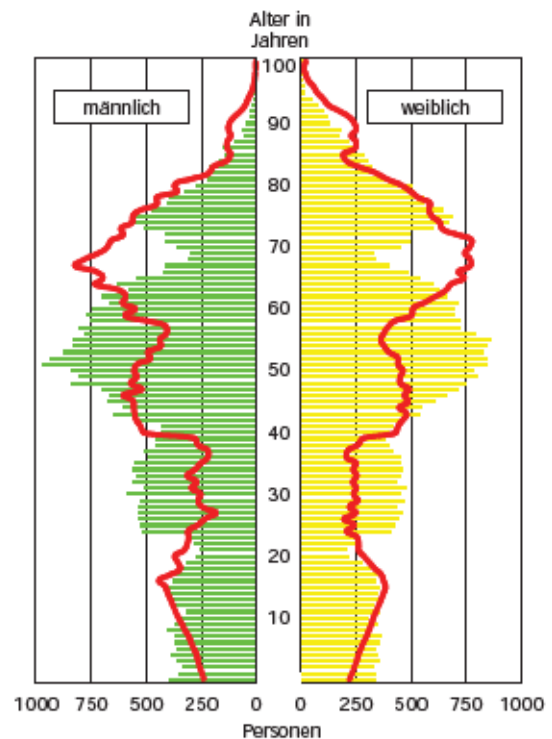
Kreisfreie Stadt Halle (Saale)



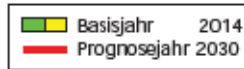
Kreisfreie Stadt Magdeburg



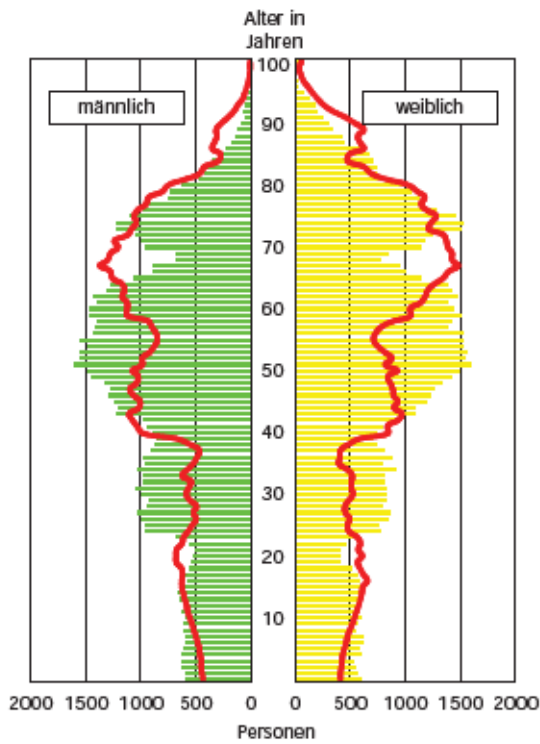
Landkreis Altmarkkreis Salzwedel



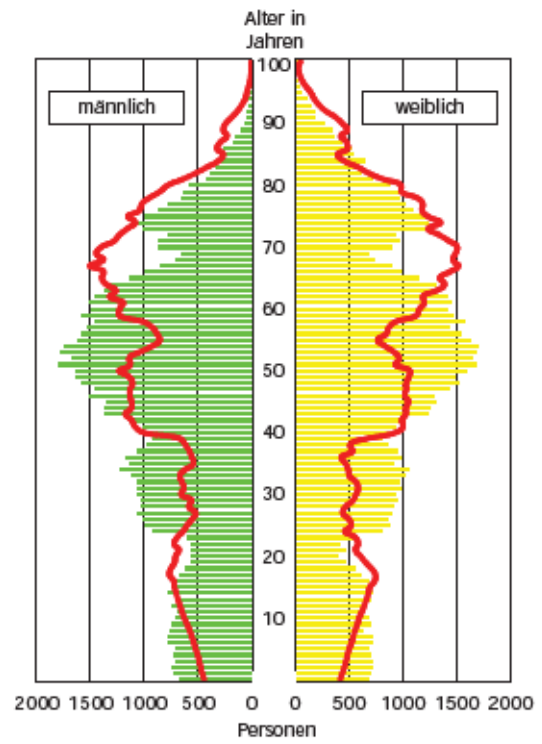
Bevölkerung der Kreisfreien Städte und Landkreise 2014 und 2030  
nach Alter und Geschlecht



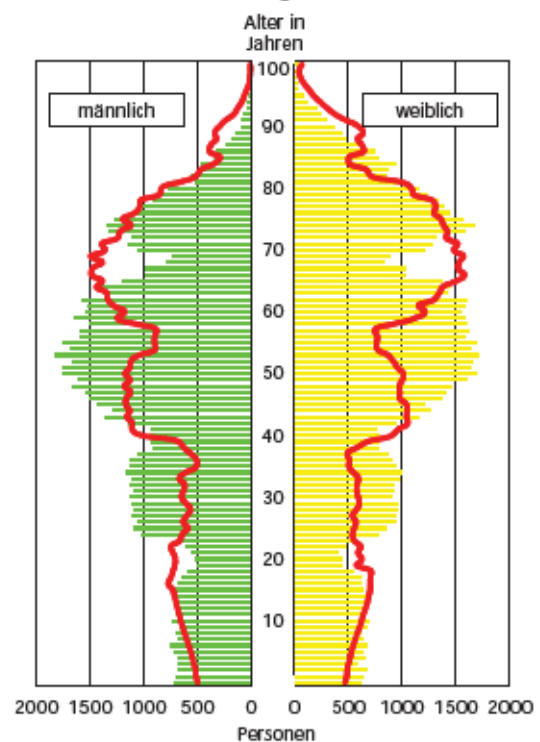
Landkreis Anhalt-Bitterfeld



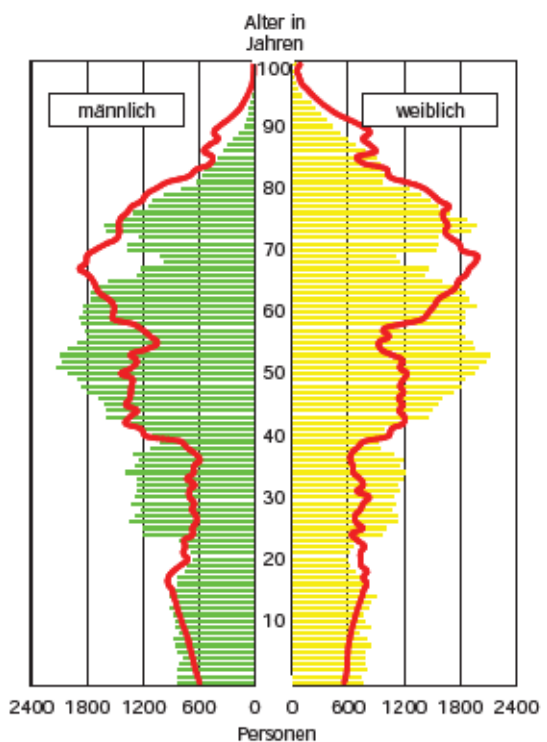
Landkreis Börde



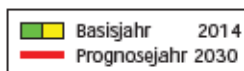
Landkreis Burgenlandkreis



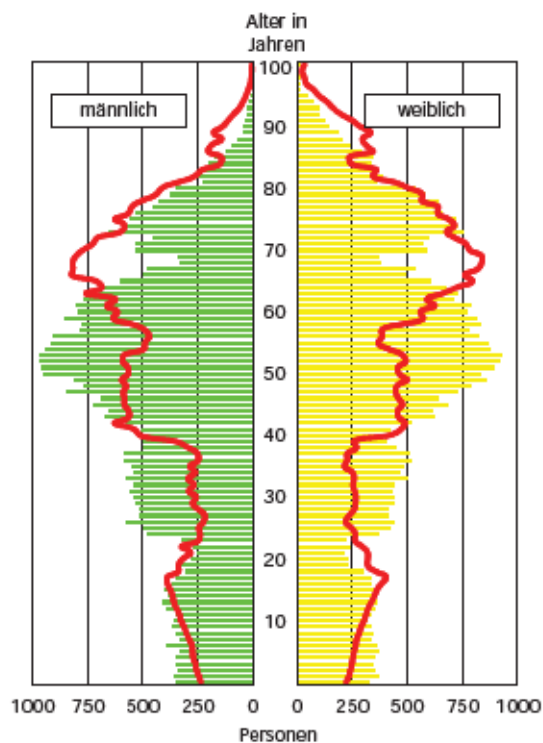
Landkreis Harz



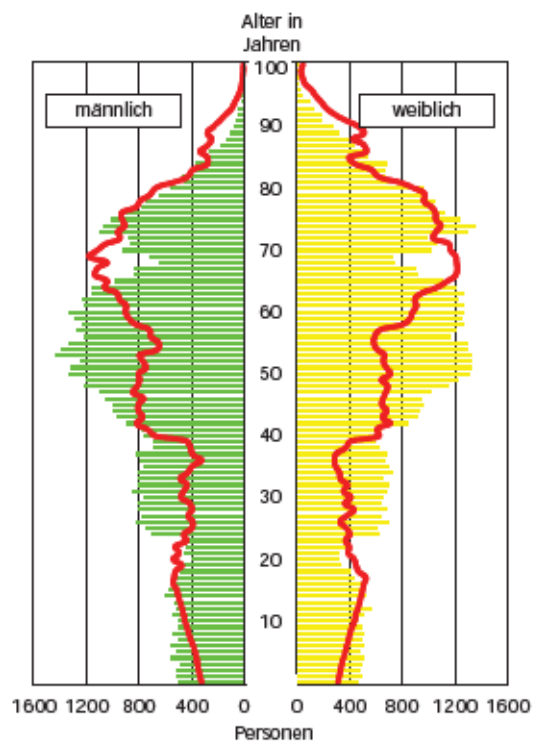
Bevölkerung der Kreisfreien Städte und Landkreise 2014 und 2030  
nach Alter und Geschlecht



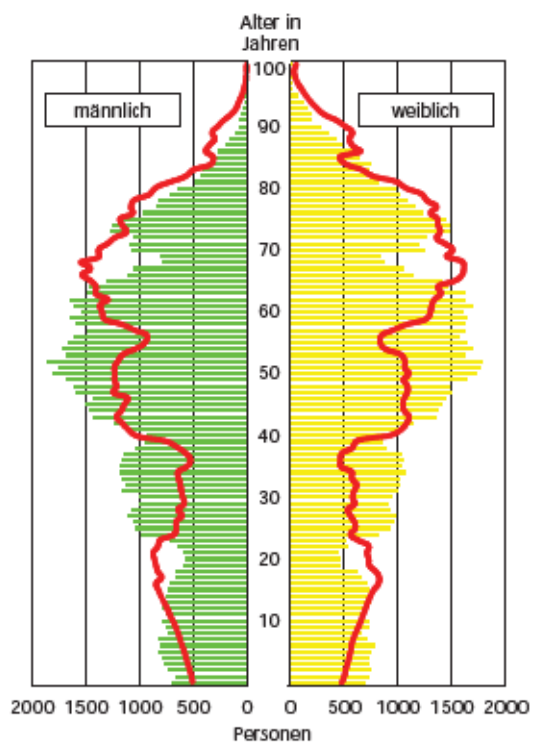
Landkreis Jerichower Land



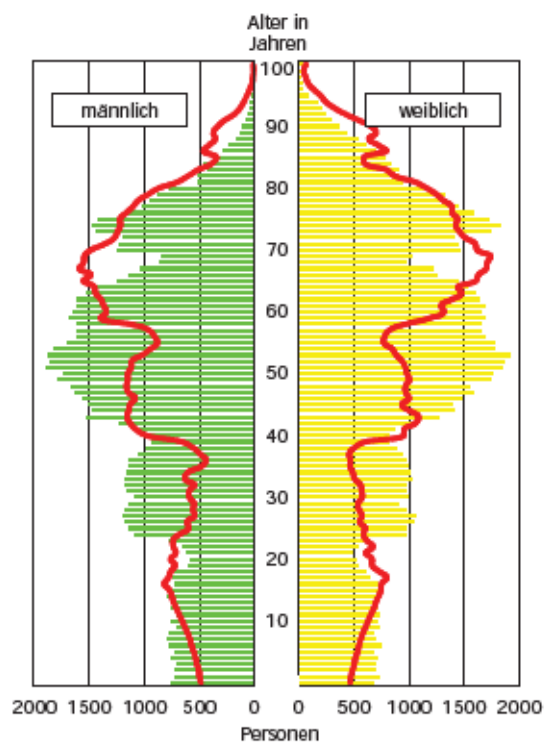
Landkreis Mansfeld-Südharz



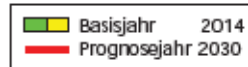
Landkreis Saalekreis



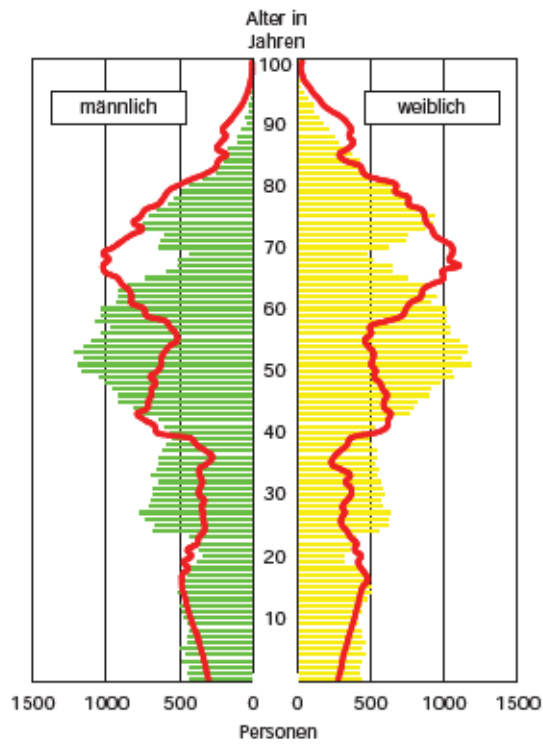
Landkreis Salzlandkreis



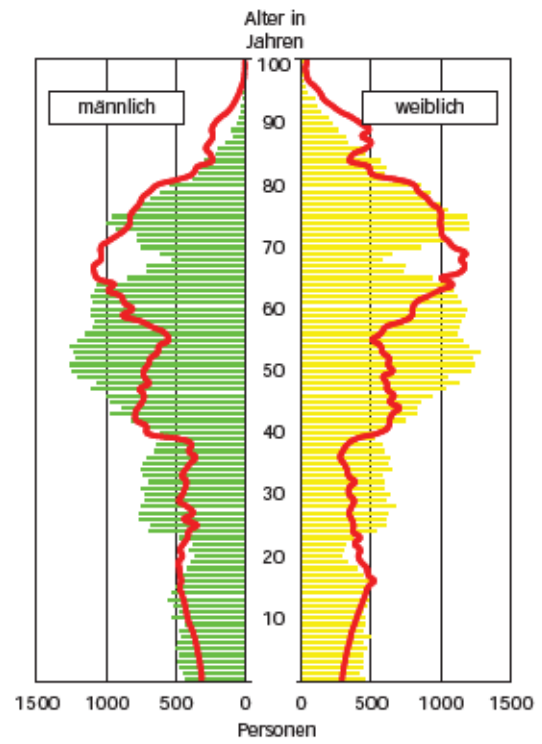
### Bevölkerung der Kreisfreien Städte und Landkreise 2014 und 2030 nach Alter und Geschlecht

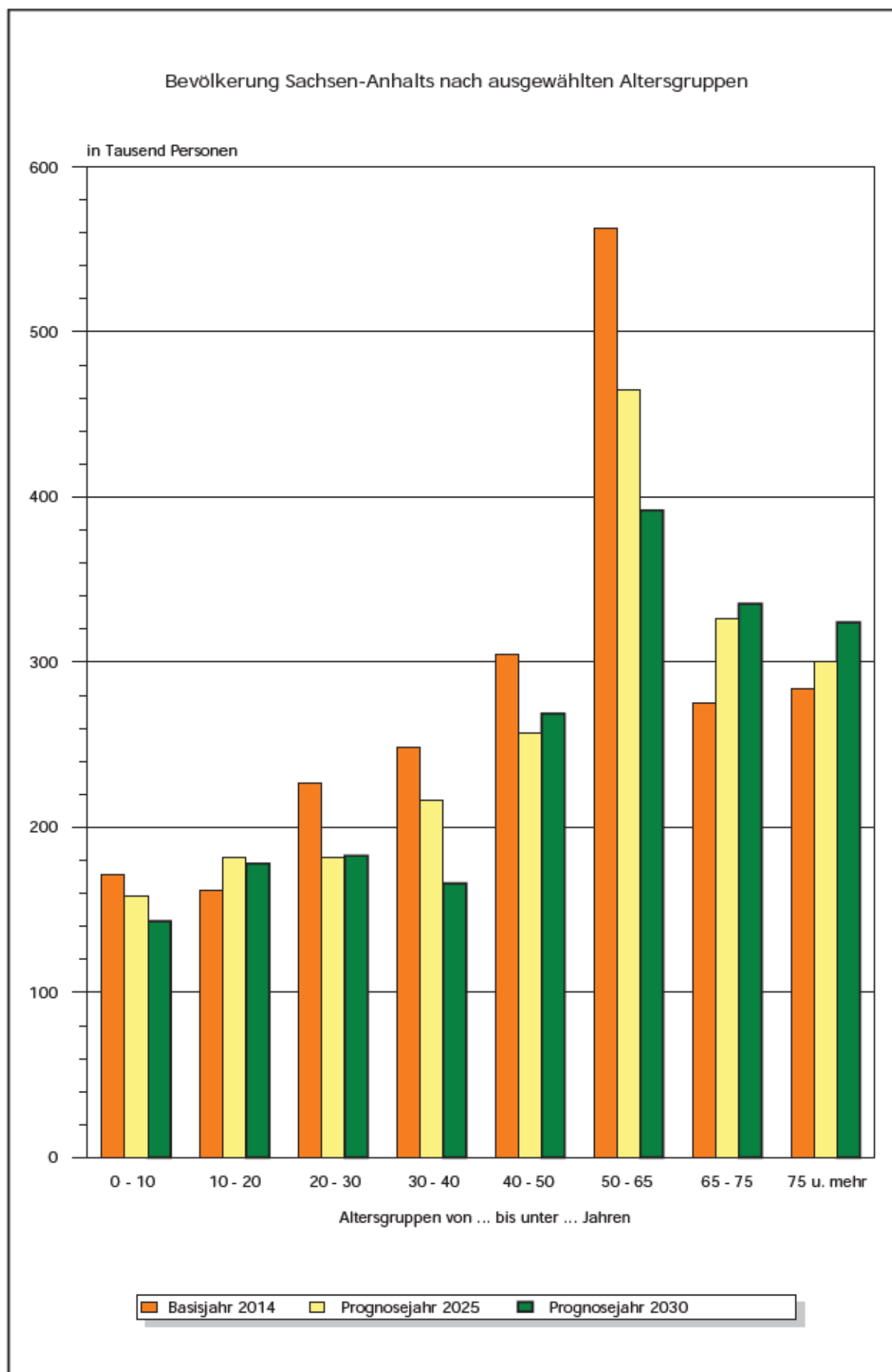


#### Landkreis Stendal



#### Landkreis Wittenberg





## Veröffentlichungen <sup>1)</sup> im Statistischen Landesamt Sachsen-Anhalt

Im Monat September 2016 erschienen:

Bestell-Nr.	Kennziffer/ Periodizität	Titel	Preis (in EUR)
1 Z 0 03	Z	Statistisches Monatsheft 09/16	5,50
3 C 3 01	C III - j/16	Viehbestände - Rinder und Schweine - Stand: 3. Mai 2016	2,00
3 C 3 09	C III - j/16	Viehbestände - Schweine - Stand: 3. Mai 2016 - Endgültige Ergebnisse -	1,50
3 G 4 01	G IV - m-4/16	Gäste und Übernachtungen im Reiseverkehr, Beherbergungskapazität April 2016; Januar bis April 2016; Winterhalbjahr 2015/16 - Vorläufige Ergebnisse -	7,00
3 G 4 02	G IV - m-12/15	Entwicklung von Umsatz und Beschäftigten im Gastgewerbe - Dezember 2015 - Vorläufige Ergebnisse	1,50
3 G 4 02	G IV - m-1/16	Entwicklung von Umsatz und Beschäftigten im Gastgewerbe - Januar 2016 - Vorläufige Ergebnisse	1,50
3 G 4 02	G IV - m-2/16	Entwicklung von Umsatz und Beschäftigten im Gastgewerbe - Februar 2016 - Vorläufige Ergebnisse	1,50
3 G 4 02	G IV - m-3/16	Entwicklung von Umsatz und Beschäftigten im Gastgewerbe - März 2016 - Vorläufige Ergebnisse	1,50
3 G 4 02	G IV - m-4/16	Entwicklung von Umsatz und Beschäftigten im Gastgewerbe - April 2016 - Vorläufige Ergebnisse	1,50
3 H 1 05	H I - vj-1/16	Fahrgäste und Beförderungsleistungen im Schienennahverkehr und im gewerblichen Omnibusverkehr - I. Quartal 2016 -	1,50
3 H 2 01	H II - m-1/16	Binnenschifffahrt - Januar 2016 -	4,00
3 H 2 01	H II - m-2/16	Binnenschifffahrt - Februar 2016 -	4,00
3 H 2 01	H II - m-3/16	Binnenschifffahrt - März 2016 -	4,00
3 K 3 01	K III - 2j/15	Schwerbehinderte - Stand: 31.12.2015 -	2,50

1) Veröffentlichung als PDF-Datei kostenfrei erhältlich - bei Bestellung bitte die erste Stelle der Bestellnummer durch eine „6“ ersetzen