

STATISTISCHE BERICHTE

G IV
m-4/16



Tourismus

Gäste und Übernachtungen im Reiseverkehr, Beherbergungskapazität

April 2016
Januar bis April 2016
Winterhalbjahr 2015/16
- Vorläufige Ergebnisse -

Bestellnummer:
3G401



SACHSEN-ANHALT

Statistisches Landesamt

Herausgabemonat: September 2016

Zu beziehen durch das

Statistische Landesamt Sachsen-Anhalt

Dezernat Öffentlichkeitsarbeit

Postfach 20 11 56

06012 Halle (Saale)

Preis: 7,00 EUR (kostenfrei als PDF-Datei verfügbar - Bestellnummer: 6G401)

Inhaltliche Verantwortung:

Dezernat: Handel, Gastgewerbe, Dienstleistungen, Verkehr

Frau Pekel

Telefon: 0345 2318-404

Auskünfte erhalten Sie unter:

Telefon: 0345 2318-777

Telefon: 0345 2318-715

Telefon: 0345 2318-716

Telefax: 0345 2318-913

Internet: <http://www.statistik.sachsen-anhalt.de>

E-Mail: info@stala.mi.sachsen-anhalt.de

Vertrieb:

Telefon: 0345 2318-718

E-Mail: shop@stala.mi.sachsen-anhalt.de

Druck: Statistisches Landesamt Sachsen-Anhalt

© Statistisches Landesamt Sachsen-Anhalt, Halle (Saale), 2016

Auszugsweise Vervielfältigung und Verbreitung mit Quellenangabe gestattet.

Bibliothek und Besucherdienst (Merseburger Straße 2):

Montag bis Freitag: 8:00 Uhr bis 12:00 Uhr - möglichst nach Vereinbarung

Telefon: 0345 2318-714

E-Mail: bibliothek@stala.mi.sachsen-anhalt.de

Statistischer Bericht

Gäste und Übernachtungen im Reiseverkehr,
Beherbergungskapazität

April 2016
Januar bis April 2016
Winterhalbjahr 2015/16
(November 2015 bis April 2016)

- Vorläufige Ergebnisse -

Land Sachsen-Anhalt

Inhaltsverzeichnis

	Seite
Vorbemerkungen	4
<u>Graphische Darstellungen:</u>	
Zuordnung der Kreise zu Reisegebieten im Land Sachsen-Anhalt	7
Ankünfte in den Beherbergungsbetrieben (einschließlich Camping) in Sachsen-Anhalt seit April 2013	8
Übernachtungen in den Beherbergungsbetrieben (einschließlich Camping) in Sachsen-Anhalt seit April 2013	8
Anteile der Betriebsarten an den Übernachtungen in den Beherbergungsbetrieben des Landes Sachsen-Anhalt im Monat April 2016	9
Stellplätze und Übernachtungen auf Campingplätzen in Sachsen-Anhalt seit April 2013	9
<u>Zeitreihen</u>	
1. Ergebnisse der Beherbergungsstatistik (einschließlich Camping) Sachsen-Anhalts 1993 - 2016	10
2. Ergebnisse der Beherbergungsstatistik (ohne Camping) Sachsen-Anhalts 1993 - 2016	11
<u>Kreise</u>	
3. Beherbergungsbetriebe (einschl. Camping), Schlafgelegenheiten und Auslastung der Kapazitäten nach Kreisen im Monat April 2016, Januar bis April 2016	12
4. Ankünfte, Übernachtungen und Aufenthaltsdauer der Gäste in Beherbergungsbetrieben (einschl. Camping) nach Kreisen und zusammengefassten Gästegruppen im Monat April 2016, Januar bis April 2016	13
5. Ankünfte, Übernachtungen und Aufenthaltsdauer der Gäste in Beherbergungsbetrieben der Hotellerie (Hotels, Hotels garnis, Gasthöfe und Pensionen) nach Kreisen und zusammengefassten Gästegruppen im Monat April 2016, Januar bis April 2016	14
<u>Reisegebiete</u>	
6. Beherbergungsbetriebe (einschl. Camping), Schlafgelegenheiten und Auslastung der Kapazitäten nach Reisegebieten und Betriebsarten im Monat April 2016, Januar bis April 2016	15
7. Ankünfte, Übernachtungen und Aufenthaltsdauer der Gäste in Beherbergungsbetrieben (einschl. Camping) nach Reisegebieten, Betriebsarten und zusammengefassten Gästegruppen im Monat April 2016, Januar bis April 2016	18
8. Ankünfte, Übernachtungen und Aufenthaltsdauer der Gäste in Beherbergungsbetrieben (einschl. Camping) nach Reisegebieten und Herkunftsländern im Monat April 2016, Januar bis April 2016	30

Gemeinden

9. Beherbergungsbetriebe (einschl. Camping), darunter Hotels (ohne Hotels garnis), Schlafgelegenheiten und Auslastung der Kapazitäten für ausgewählte Gemeinden und touristische Zielorte im Monat April 2016, Januar bis April 2016 42
10. Ankünfte, Übernachtungen und Aufenthaltsdauer der Gäste in Beherbergungsbetrieben (einschl. Camping), darunter Hotels (ohne Hotels garnis) für ausgewählte Gemeinden und touristische Zielorte im Monat April 2016, Januar bis April 2016 45

Gemeindegruppen

11. Beherbergungsbetriebe (einschl. Camping), Schlafgelegenheiten und Auslastung der Kapazitäten nach Gemeindegruppen im Monat April 2016, Januar bis April 2016 48
12. Ankünfte, Übernachtungen und Aufenthaltsdauer der Gäste in Beherbergungsbetrieben (einschl. Camping) nach Gemeindegruppen im Monat April 2016, Januar bis April 2016 48

Stellplätze Camping

13. Campingplätze mit Urlaubscamping und deren Stellplatzkapazitäten nach Reisegebieten und Kreisen im Monat April 2016 49

Winterhalbjahr (November 2015 bis April 2016)

14. Ankünfte, Übernachtungen und Aufenthaltsdauer der Gäste in Beherbergungsbetrieben (einschl. Camping) nach Kreisen und zusammengefassten Gästegruppen 52
15. Ankünfte, Übernachtungen und Aufenthaltsdauer der Gäste in Beherbergungsbetrieben (einschl. Camping) nach Reisegebieten und zusammengefassten Gästegruppen 53
16. Ankünfte, Übernachtungen und Aufenthaltsdauer der Gäste in Beherbergungsbetrieben (einschl. Camping) nach Betriebsarten und zusammengefassten Gästegruppen 54
17. Ankünfte, Übernachtungen und Aufenthaltsdauer der Gäste in Beherbergungsbetrieben (einschl. Camping) nach Herkunftsländern 56
18. Ankünfte, Übernachtungen und Aufenthaltsdauer der Gäste in Beherbergungsbetrieben (einschl. Camping) für ausgewählte Gemeinden und touristische Zielorte 58
19. Ankünfte, Übernachtungen und Aufenthaltsdauer der Gäste in Beherbergungsbetrieben (einschl. Camping) nach Gemeindegruppen 61

Vorbemerkungen

Rechtsgrundlagen

Rechtsgrundlagen für die Durchführung der monatlichen Beherbergungsstatistik sind

- das Beherbergungsstatistikgesetz (Beherb StatG) vom 22. Mai 2002 (BGBl. I S. 1642), zuletzt geändert durch Artikel 11 des Gesetzes vom 28. Juli 2015 (BGBl. I S. 1403) in Verbindung mit
- dem Bundesstatistikgesetz (BStatG) vom 22. Januar 1987 (BGBl. I S. 462, 565), zuletzt geändert durch Artikel 1 des Gesetzes vom 21. Juli 2016 (BGBl. I S. 1768) sowie
- die Verordnung (EU) Nr. 692/2011 des Europäischen Parlaments und des Rates über die europäische Tourismusstatistik und zur Aufhebung der Richtlinie 95/57/EG des Rates (ABl. L 192 vom 22.7.2011, S. 17).

Hiernach sind zu erfassen:

1. Zahl der Ankünfte und Übernachtungen von Gästen im Reiseverkehr; bei Gästen mit Wohnsitz oder gewöhnlichem Aufenthalt außerhalb Deutschlands wird auch das Herkunftsland erfragt.
2. Die Anzahl der im Berichtsmonat angebotenen Gästebetten sowie die Anzahl der Stellplätze auf Campingplätzen für Urlaubscamping.
3. Bei Hotels, Gasthöfen, Pensionen und Hotels garnis zusätzlich die Anzahl der Gästezimmer jeweils zum 31. Juli eines Jahres.
4. Bei Hotels, Gasthöfen, Pensionen und Hotels garnis mit mindestens 25 Zimmern die Anzahl der angebotenen und der belegten Gästezimmertage.

Berichtskreis / Auskunftspflicht

Zum Berichtskreis der monatlichen Beherbergungsstatistik gehören Betriebe, die nach Einrichtung und Zweckbestimmung dazu dienen, mindestens zehn Gäste gleichzeitig vorübergehend zu beherbergen. Bei Campingplätzen müssen mindestens zehn Stellplätze vorhanden sein.

Auskunftspflichtig sind die Inhaber(-innen) oder die Leiter(-innen) des Beherbergungsbetriebes.

Erhebungs- und Darstellungsmerkmale

Beherbergung im Reiseverkehr:

Unterbringung von Personen, die sich nicht länger als ein Jahr ohne Unterbrechung an einem anderen Ort als ihrem gewöhnlichen Wohnsitz aufhalten. Der vorübergehende Ortswechsel kann durch Urlaub und Freizeitaktivitäten aber auch durch die Wahrnehmung privater und geschäftlicher Kontakte, den Besuch von Tagungen und Fortbildungsveranstaltungen, Maßnahmen zur Wiederherstellung der Gesundheit oder sonstige Gründe veranlasst sein.

Ankünfte:

Zahl der angekommenen Gäste in einem Beherbergungsbetrieb innerhalb des Berichtszeitraums, die zum vorübergehenden Aufenthalt ein Gästebett belegten.

Übernachtungen:

Zahl der Übernachtungen von Gästen, die im Berichtszeitraum in einem Beherbergungsbetrieb ankamen oder seit dem vorherigen Berichtszeitraum dort noch anwesend waren.

Herkunftsländer:

Für die Zuordnung ist grundsätzlich der ständige Wohnsitz oder gewöhnliche Aufenthalt der Gäste maßgebend, nicht dagegen deren Staatsangehörigkeit bzw. Nationalität.

Schlafgelegenheiten:

Anzahl der Betten, die in einem Betrieb zur Beherbergung von Gästen zur Verfügung stehen. Doppelbetten zählen dabei als zwei Schlafgelegenheiten. Im Campingbereich wird gemäß einer Vorgabe der Europäischen Kommission ein Stellplatz mit vier Betten gleichgesetzt.

Gästezimmer:

Als Gästezimmer gilt eine Einheit, die aus einem Raum oder einer Gruppe von Räumen besteht, die eine unteilbare Mieteinheit in einem Beherbergungsbetrieb bilden. Bei den Gästezimmern kann es sich um Einzel-, Doppel- oder Mehrbettzimmer handeln, je nachdem, ob sie zur dauerhaften Beherbergung von einer, zwei oder mehr Personen eingerichtet sind. Die Zahl der Gästezimmer wird einmal im Jahr zum Stichtag 31. Juli erhoben. Gezählt werden die an diesem Stichtag tatsächlich zur Verfügung stehenden Gästezimmer. Zimmer, die von Mitarbeitern des Betriebes genutzt werden, zählen nicht als Gästezimmer. Ein Appartement ist eine spezielle Art von Gästezimmer. Es besteht aus einem oder mehreren Räumen mit Küche, separatem Bad und/oder Toilette.

Durchschnittliche Auslastung:

Die durchschnittliche Auslastung ist der Rechnerische Wert, der die Inanspruchnahme der Schlafgelegenheiten in einem Berichtszeitraum ausdrückt. Die prozentuale Angabe wird ermittelt, indem die Zahl der Übernachtungen durch die so genannten „Bettentage“ geteilt wird. Letztere sind das Produkt aus angebotenen Schlafgelegenheiten und der Zahl der Tage, an denen ein Betrieb im Berichtszeitraum tatsächlich geöffnet hatte. Das Produkt beschreibt damit die im Berichtszeitraum angebotene Bettenkapazität.

Berechnung der durchschnittlichen Auslastung:
(Übernachtungen/angebotene Bettentage) x 100

Durchschnittliche Aufenthaltsdauer:

Die durchschnittliche Aufenthaltsdauer wird ermittelt, indem die Zahl der Übernachtungen durch die der Ankünfte geteilt wird. Sie kann zum Beispiel in Orten mit Vorsorge- und Rehabilitations-Kliniken rechnerisch höher sein als die Zahl der Kalendertage des Berichtszeitraums.

Berechnung der durchschnittl. Aufenthaltsdauer:
(Übernachtungen/Ankünfte)

Gliederungsmerkmale**Reisegebiete:**

Gliederung nach nichtadministrativen Raumeinheiten, die in Zusammenarbeit mit dem Ministerium für Wirtschaft und Arbeit des Landes Sachsen-Anhalt erstellt wurde und sich im Wesentlichen an den Zuständigkeitsbereichen der regionalen Tourismusverbände und an naturräumlichen Gegebenheiten orientiert. Die aktuelle Zuordnung erfolgte im Juni 2009 rückwirkend zum 01.01.2009.

Gemeindegruppen:

Zusammenfassung von Gemeinden oder Gemeindeteilen nach Art der staatlichen Anerkennung (z. B. als Mineral- und Moorbad, Luftkurort, Erholungsort), die aufgrund landesrechtlicher Vorschriften verliehen wurde. Gemeinden ohne Prädikat sind in der Gruppe „Sonstige Gemeinden“ enthalten.

Betriebsarten:

Die fachliche Gliederung der Beherbergungsbetriebe erfolgt auf Grundlage der „Klassifikation der Wirtschaftszweige, Ausgabe 2008“ (WZ 2008). Die Beherbergungsstatistik erstreckt sich auf den Wirtschaftszweig Beherbergung nach Abteilung 55 der WZ 2008, auf Vorsorge- und Rehabilitationskliniken sowie Schulungsheime.

Unterschieden werden

Hotels, Gasthöfe, Pensionen (Hotellerie)

Hotels: Beherbergungsstätten, die jedermann zugänglich sind und in denen ein Restaurant – auch für Passanten – vorhanden ist sowie in der Regel weitere Einrichtungen oder Räume für unterschiedliche Zwecke (Konferenzen, Seminare, Sport, Freizeit, Erholung) zur Verfügung stehen.

Hotels garnis: Beherbergungsstätten, die jedermann zugänglich sind und in denen als Mahlzeit höchstens ein Frühstück angeboten wird.

Gasthöfe: Beherbergungsstätten, die jedermann zugänglich sind und in denen, außer dem auch für Passanten zugänglichen Gastraum, in der Regel keine weiteren Aufenthaltsräume zur Verfügung stehen. Bei Gasthöfen übersteigt der Umsatz aus Bewirtung deutlich den aus Beherbergung.

Pensionen: Beherbergungsstätten, die jedermann zugänglich sind und in denen Speisen und Getränke nur an Hausgäste abgegeben werden.

Ferienunterkünfte und ähnliche Beherbergungsstätten

Erholungs- und Ferienheime: Beherbergungsstätten, die nur bestimmten Personenkreisen, z. B. Mitgliedern eines Vereins oder einer Organisation, Beschäftigten eines Unternehmens, Kindern, Müttern, Betreuten sozialer Einrichtungen zugänglich sind und in denen Speisen und Getränke nur an Hausgäste abgegeben werden.

Ferienzentren: Beherbergungsstätten, die jedermann zugänglich sind und dazu dienen, wahlweise unterschiedliche Wohn- und Aufenthaltsmöglichkeiten sowie gleichzeitig Freizeiteinrichtungen in Verbindung mit Einkaufsmöglichkeiten und persönlichen Dienstleistungen zum vorübergehenden Aufenthalt anzubieten. Als Mindestausstattung gilt das Vorhandensein von Hotelunterkunft und anderen Wohngelegenheiten auch mit Kochgelegenheit, einer Gaststätte, von Einkaufsmöglichkeiten zur Deckung des täglichen Bedarfs und des Freizeitbedarfs sowie von Einrichtungen für persönliche Dienstleistungen, z. B. Massageeinrichtungen, Solarium, Sauna, Friseur und zur aktiven Freizeitgestaltung, wie z. B. Schwimmbad, Tennis-, Tischtennis-, Minigolf- oder Trimm-Dich-Anlagen.

Ferienhäuser, -wohnungen: Beherbergungsstätten, die jedermann zugänglich sind und in denen Speisen und Getränke nicht abgegeben werden, aber eine Kochgelegenheit vorhanden ist.

Jugendherbergen und Hütten: Beherbergungsstätten, die in der Regel eine einfache Ausstattung aufweisen und vorzugsweise Jugendlichen oder Angehörigen der sie tragenden Organisation, z. B. ein Wanderverein, zur Verfügung stehen. Speisen und Getränke werden nur an Hausgäste abgegeben.

Campingplätze:

Abgegrenzte Gelände, die jedermann zum vorübergehenden Aufstellen von mitgebrachten Wohnwagen, Reise- bzw. Wohnmobilen oder Zelten zugänglich sind. Im Rahmen der Monaterhebung im Tourismus werden nur Campingplätze berücksichtigt, die Urlaubscamping anbieten, nicht aber so genannte Dauercampingplätze. Die Unterscheidung zwischen Urlaubs- und Dauercamping knüpft an die vertraglich vereinbarte Dauer der Campingplatzbenutzung an. Im Urlaubscamping wird der Stellplatz in der Regel für die Dauer von Tagen oder Wochen gemietet, im Dauercamping dagegen zumeist auf Monats- oder Jahresbasis.

Sonstige tourismusrelevante Unterkünfte

Vorsorge- und Rehabilitationskliniken: Beherbergungsbetriebe, die unter ärztlicher Leitung stehen und ausschließlich oder überwiegend Kurgästen zur Verfügung stehen. Als Kurgäste gelten Personen, die sich aufgrund einer ärztlichen Verordnung in der Klinik vorübergehend aufhalten.

Zu den Vorsorge- und Reha-Kliniken zählen auch Kinderheilstätten, Sanatorien, Kur- oder ähnliche Krankenhäuser (Fachabteilungen anderer Krankenhäuser). Im Unterschied zur Krankenhausstatistik werden Vorsorge- und Reha-Kliniken in der Beherbergungsstatistik nur dann erfasst, wenn die dort untergebrachten Personen überwiegend in der Lage sind, während des vorübergehenden Aufenthalts die Klinik zu verlassen und die Tourismusangebote der Gemeinde in Anspruch zu nehmen.

Schulungsheime: Beherbergungsstätten, die nach Einrichtung und Zweckbestimmung dazu dienen, Unterricht außerhalb des regulären Schul- und Hochschulsystems anzubieten und überwiegend der Erwachsenenbildung dienen.

Winterhalbjahr / Sommerhalbjahr:

Das Sommerhalbjahr umfasst in der amtlichen Tourismusstatistik den Zeitraum von Mai bis Oktober. Entsprechend werden die Monate November bis April dem Winterhalbjahr zugeordnet.

Ab 2014 Ausgliederung der Schullandheime und Schulungsheime aus der Betriebsart *Erholungs- und Ferienheime* und Zuordnung zu den Betriebsarten *Jugendherbergen und Hütten* oder *Schulungsheime*.

Aufgrund gesetzlicher Änderungen basieren die Ergebnisse ab 2012 auf Meldungen von Beherbergungsbetrieben mit mindestens zehn Schlafgelegenheiten sowie von Campingplätzen mit mindestens zehn Stellplätzen. Bis 2011 betraf es Betriebe mit mindestens neun Schlafgelegenheiten.

Ab 2011 werden für Camping nur noch Zahlen für den Bereich Urlaubscamping ausgewiesen. Angaben zum Dauercamping entfallen.

Im Juni 2009, rückwirkend zum 01.01.2009, erfolgte eine Neuordnung in der Gliederung der Reisegebiete, den Salzlandkreis betreffend. Neu: Zuordnung des gesamten Salzlandkreises zum Reisegebiet Magdeburg, Elbe-Börde-Heide. Alt: Zuordnung von Teilen des Salzlandkreises in die Reisegebiete Magdeburg, Elbe-Börde-Heide, Harz/Harzvorland und Anhalt-Wittenberg.

Ab Januar 2009 erfolgt die fachliche Gliederung auf Grundlage der neuen Klassifikation der Wirtschaftszweige 2008 (WZ 2008). Diese löst die bisher geltende WZ 2003 ab. Die neue WZ 2008 wirkt sich beim Nachweis der Betriebsarten aus. Ab Berichtsmontat Januar 2009 werden sowohl Tabellen zu den Kapazitäten als auch Ankünften und Übernachtungen einschließlich Campingplätzen ausgewiesen.

Bis einschließlich Dezember 2008 war dies nur für Ankünfte und Übernachtungen der Fall.

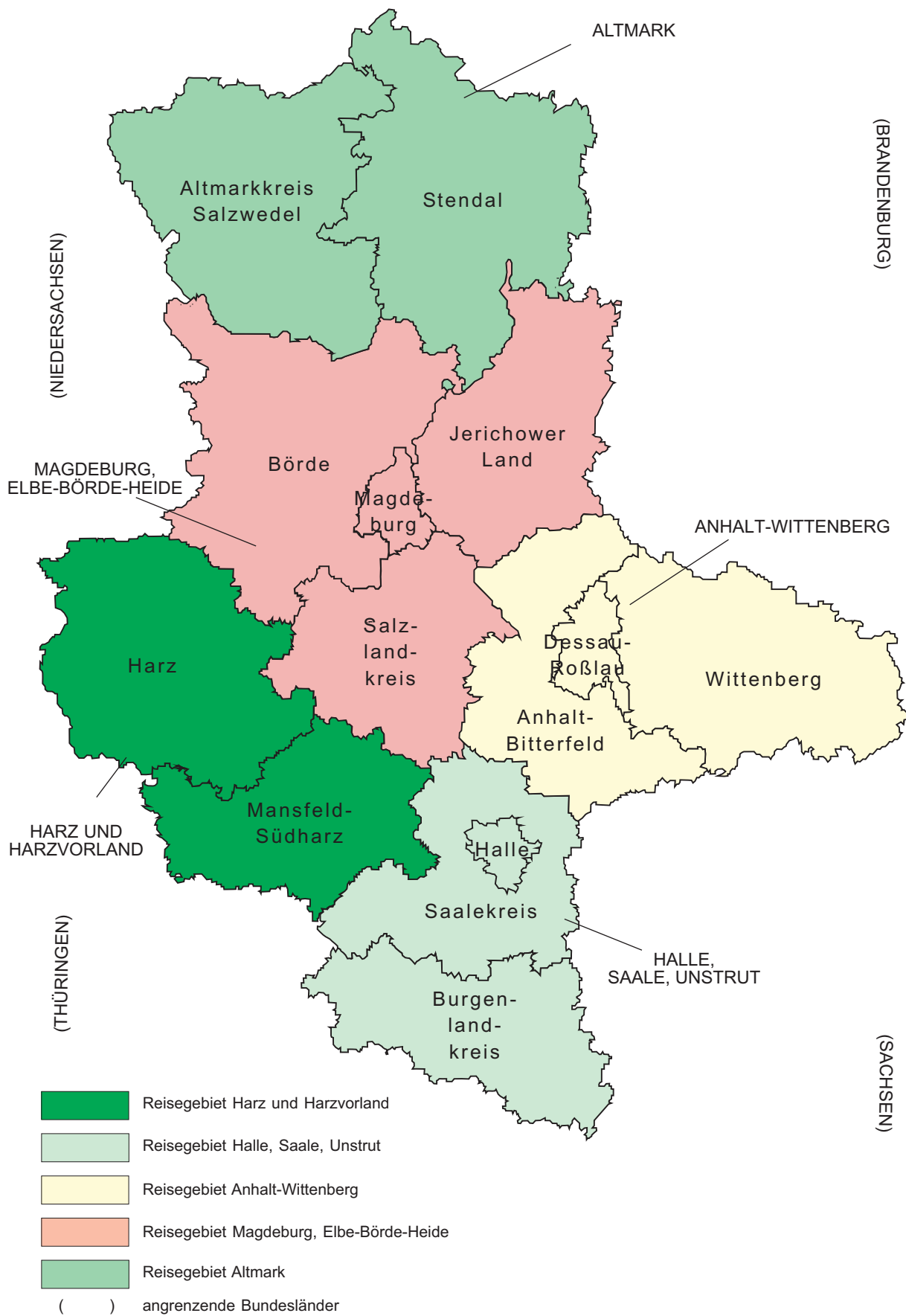
Allgemeiner Hinweis

Die Ergebnisse des laufenden Berichtsjahres sind vorläufig. Es werden die jeweils aktuellsten Angaben der Berichtseinheiten für den Berichtsmontat als auch für die Vormontate verwendet. Durch Rückkorrekturen kann die Summe der bereits veröffentlichten Monatsergebnisse vom aktuellen Ergebnis für den Jahresteil abweichen.

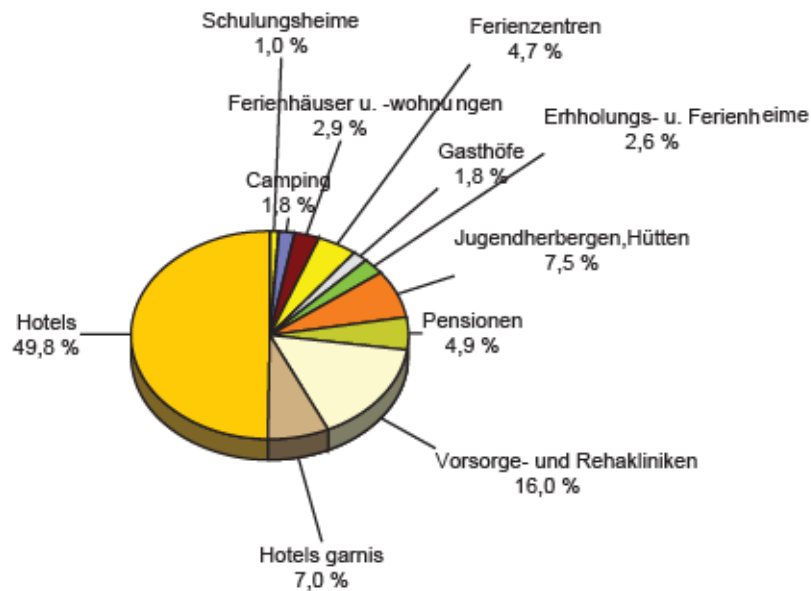
Zeichenerklärung

- = nichts vorhanden
- . = Zahlenwert geheim zu halten
- x = Tabellenfach gesperrt, weil Aussagewert nicht sinnvoll
(z. B. bei Vorjahresvergleichen ohne Basiswert oder programmtechnisch nicht möglich)
- ... = Angabe fällt später an
- ** = Veränderungsrate ist größer als 999 %

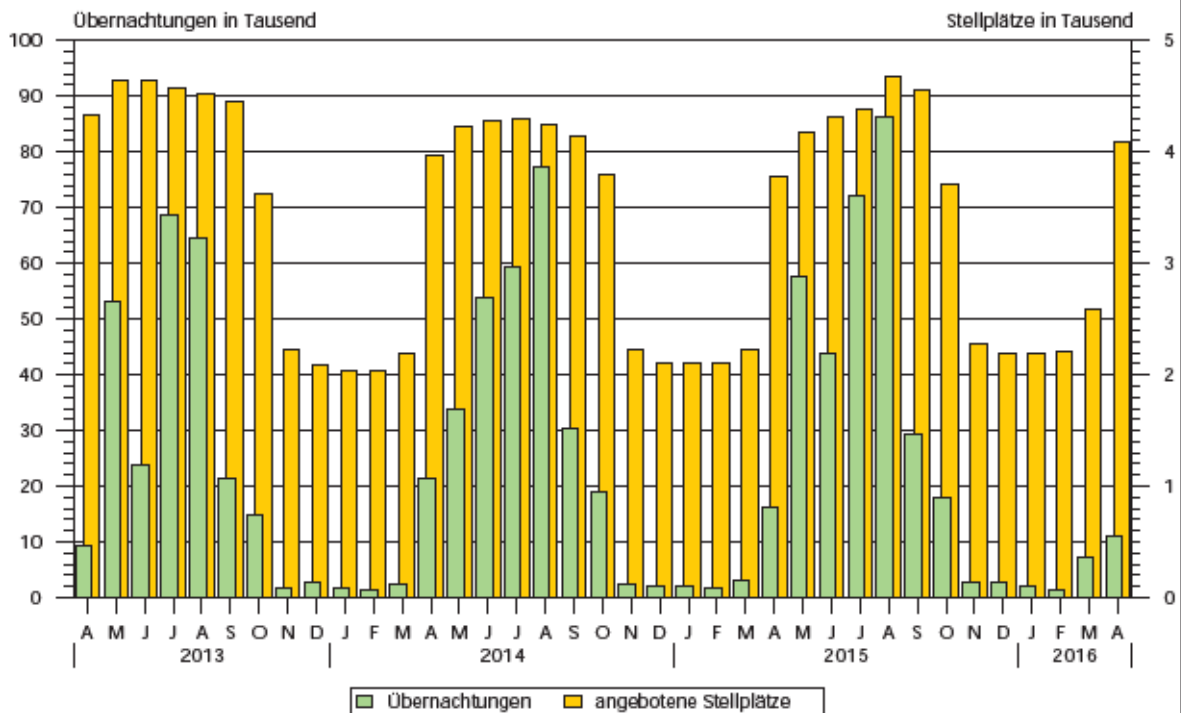
Zuordnung der kreisfreien Städte und Landkreise zu Reisegebieten im Land Sachsen-Anhalt



Anteile der Betriebsarten an den Übernachtungen
in Beherbergungsbetrieben des Landes Sachsen-Anhalt
im Monat April 2016



Stellplätze¹⁾ und Übernachtungen¹⁾ auf Campingplätzen
in Sachsen-Anhalt seit April 2013



1) Stellplätze = Standplätze, graphische Darstellung ohne Dauercamping

1. Ergebnisse der Beherbergungsstatistik (einschließlich Camping) Sachsen-Anhalts 1993 - 2016

Jahr Monat	Geöffnete Betriebe	Angebotene Schlafgelegenheiten ³⁾	Durchschnittl. Auslastung der angebotenen Schlafgelegenheiten	Ankünfte	Übernachtungen	Durchschnittliche Aufenthaltsdauer
	Anzahl	Anzahl	%	Anzahl	Anzahl	Tage
1993 ¹⁾	534	32 120	31,0	1 278 448	3 638 874	2,8
1994 ¹⁾	776	43 225	29,1	1 661 695	4 586 336	2,8
1995 ¹⁾	958	53 332	27,4	1 911 555	5 330 109	2,8
1996 ¹⁾	985	55 718	27,4	2 020 138	5 569 740	2,8
1997 ¹⁾	1 015	57 253	25,5	2 058 754	5 329 486	2,6
1998 ¹⁾	1 025	58 703	25,0	2 139 981	5 366 764	2,5
1999 ¹⁾	1 037	60 052	25,9	2 242 429	5 671 655	2,5
2000 ¹⁾	1 052	61 016	25,5	2 255 209	5 688 586	2,5
2001 ¹⁾	1 074	60 505	26,2	2 302 249	5 789 726	2,5
2002 ¹⁾	1 049	58 600	26,1	2 190 160	5 584 831	2,5
2003 ¹⁾	1 046	60 220	25,8	2 240 456	5 666 885	2,5
2004 ¹⁾	1 040	60 783	25,9	2 348 778	5 874 270	2,5
2005 ¹⁾	1 031	60 939	26,5	2 419 692	6 009 339	2,5
2006 ¹⁾	1 060	61 913	26,5	2 568 144	6 414 065	2,5
2007 ¹⁾	1 070	61 829	26,9	2 584 914	6 562 556	2,5
2008 ¹⁾	1 072	62 230	27,0	2 641 801	6 699 594	2,5
2009 ¹⁾	1 082	62 433	27,2	2 684 856	6 743 135	2,5
2010 ¹⁾	1 068	61 314	27,7	2 777 136	6 857 027	2,5
2011 ¹⁾	1 064	61 260	28,7	2 885 685	7 069 738	2,4
2012 ¹⁾	1 013	60 562	29,9	2 953 302	7 353 676	2,5
2013 ¹⁾	1 007	60 155	29,5	2 885 235	7 130 846	2,5
2014 ¹⁾	1 008	60 668	30,8	3 014 492	7 433 263	2,5
2015 ¹⁾	1 012	60 169	31,0	3 143 256	7 608 823	2,4
Januar	994	60 413	19,1	142 587	352 323	2,5
Februar	990	60 406	25,0	162 351	421 446	2,6
März	1 007	62 117	25,2	198 232	479 012	2,4
April	1 086	70 157	28,6	246 864	596 814	2,4
Mai	1 112	72 330	35,2	328 539	787 633	2,4
Juni	1 133	73 523	35,1	343 230	773 031	2,3
Juli	1 134	73 867	36,9	336 198	844 090	2,5
August	1 134	73 974	37,7	341 399	862 592	2,5
September	1 136	73 054	34,8	326 730	760 520	2,3
Oktober	1 099	70 127	35,3	303 175	754 706	2,5
November	1 019	61 144	27,1	217 752	496 434	2,3
Dezember	1 012	60 169	26,1	196 199	480 222	2,4
2016 ²⁾						
Januar	983	58 902	21,3	152 514	383 100	2,5
Februar	970	58 666	25,3	171 699	429 264	2,5
März	1 006	61 641	28,4	210 906	531 922	2,5
April	1 064	69 415	28,5	257 057	588 401	2,3
Mai
Juni
Juli
August
September
Oktober
November
Dezember

1) Betriebe und Schlafgelegenheiten Stand 31.12.

2) vorläufiges Ergebnis

3) Doppelbetten zählen als 2 Schlafgelegenheiten. Für Camping wird 1 Stellplatz in 4 Schlafgelegenheiten umgerechnet.

2. Ergebnisse der Beherbergungsstatistik (ohne Camping) Sachsen-Anhalts 1993 - 2016

Jahr Monat	Geöffnete Betriebe	Angebotene Betten	Durchschnittliche Auslastung der angebotenen Betten	Ankünfte	Übernachtungen	Durchschnittliche Aufenthaltsdauer
	Anzahl	Anzahl	%	Anzahl	Anzahl	Tage
1993 ¹⁾	523	26 124	36,8	1 190 601	3 367 559	2,8
1994 ¹⁾	761	36 497	34,6	1 566 937	4 277 803	2,7
1995 ¹⁾	942	45 128	33,2	1 811 003	5 007 498	2,8
1996 ¹⁾	962	46 414	31,3	1 932 154	5 285 103	2,7
1997 ¹⁾	992	48 021	28,7	1 975 694	5 063 247	2,6
1998 ¹⁾	1 001	49 311	28,3	2 058 299	5 117 997	2,5
1999 ¹⁾	1 014	49 668	30,0	2 148 827	5 397 178	2,5
2000 ¹⁾	1 029	50 468	29,5	2 172 719	5 440 659	2,5
2001 ¹⁾	1 051	50 537	29,9	2 214 457	5 552 933	2,5
2002 ¹⁾	1 028	49 376	29,0	2 109 187	5 364 807	2,5
2003 ¹⁾	1 023	50 440	29,5	2 142 285	5 407 056	2,5
2004 ¹⁾	1 016	50 443	30,2	2 256 199	5 632 471	2,5
2005 ¹⁾	1 007	50 599	30,9	2 324 562	5 765 201	2,5
2006 ¹⁾	1 036	52 157	32,7	2 473 256	6 175 243	2,5
2007 ¹⁾	1 042	51 957	32,8	2 491 592	6 318 556	2,5
2008 ¹⁾	1 045	52 698	33,1	2 536 496	6 437 309	2,5
2009 ¹⁾	1 054	53 101	32,9	2 563 953	6 444 477	2,5
2010 ¹⁾	1 043	52 434	33,6	2 672 362	6 584 600	2,5
2011 ¹⁾	1 042	52 784	34,7	2 771 521	6 787 242	2,4
2012 ¹⁾	990	52 006	36,2	2 836 567	7 051 100	2,5
2013 ¹⁾	985	51 799	35,7	2 779 653	6 858 500	2,5
2014 ¹⁾	984	52 272	36,8	2 886 023	7 116 419	2,5
2015 ¹⁾	987	51 417	36,8	2 996 924	7 257 677	2,4
Januar	969	51 977	22,0	142 062	350 236	2,5
Februar	965	51 970	28,9	161 785	419 726	2,6
März	979	52 901	29,3	196 955	475 897	2,4
April	1 030	54 713	35,4	240 305	580 951	2,4
Mai	1 048	55 574	42,1	304 418	724 262	2,4
Juni	1 068	56 163	43,2	323 261	727 655	2,3
Juli	1 068	56 259	44,1	302 379	767 781	2,5
August	1 067	56 226	44,4	305 967	772 713	2,5
September	1 072	56 086	43,4	312 211	730 104	2,3
Oktober	1 048	55 003	43,3	295 450	736 671	2,5
November	993	52 168	31,7	216 861	494 335	2,3
Dezember	987	51 417	30,5	195 270	477 346	2,4
2016 ²⁾						
Januar	958	50 030	24,9	151 893	380 894	2,5
Februar	945	49 794	29,7	171 107	427 722	2,5
März	976	51 389	33,2	207 960	523 390	2,5
April	1 007	53 019	36,5	252 396	577 497	2,3
Mai
Juni
Juli
August
September
Oktober
November
Dezember

1) Betriebe und Betten Stand 31.12.

2) vorläufiges Ergebnis

3. Beherbergungsbetriebe (einschl. Camping), Schlafgelegenheiten und Auslastung
der Kapazitäten nach kreisfreien Städten und Landkreisen

Land Kreisfreie Stadt Landkreis	April 2016							Januar bis April 2016
	Betriebe			in den Betrieben angebotene Schlafgelegenheiten ¹⁾				durch- schnitt- liche Aus- lastung
	ins- gesamt	darunter geöffnete		ins- gesamt	Verände- rung ge- genüber dem Vor- jahres- monat	durch- schnitt- liche Aus- lastung	nachrichtlich	
		zu- sammen	Verände- rung ge- genüber dem Vor- jahres- monat				maximales Angebot an Schlafge- legenheiten der letzten 13 Monate	
Anzahl		%	Anzahl	%	Anzahl	%		
Sachsen-Anhalt insgesamt	1 131	1 063	- 2,1	69 415	- 1,1	28,5	74 642	26,0
Dessau-Roßlau, Stadt	21	19	- 5,0	1 373	- 1,3	37,1	1 427	34,1
Halle (Saale), Stadt	39	37	- 2,6	2 566	- 3,6	42,9	2 900	35,9
Magdeburg, Stadt	40	38	- 9,5	5 048	- 2,5	37,5	5 081	32,9
Altmarkkreis Salzwedel	50	46	4,5	3 226	5,4	25,7	3 415	26,3
Anhalt-Bitterfeld	57	53	8,2	2 856	3,4	17,8	3 841	15,0
Börde	58	53	- 8,6	5 033	- 3,9	27,0	5 262	22,9
Burgenlandkreis	115	102	- 10,5	5 999	- 0,1	29,4	6 385	26,2
Harz	340	325	- 0,9	19 728	- 3,0	30,7	20 920	27,8
Jerichower Land	48	45	- 6,3	2 413	- 8,3	15,7	2 585	17,6
Mansfeld-Südharz	72	68	1,5	3 626	- 4,2	22,3	3 863	18,4
Saalekreis	74	72	- 4,0	4 217	1,8	27,0	4 421	21,5
Salzlandkreis	69	66	3,1	3 633	- 2,6	29,4	4 258	30,5
Stendal	57	50	- 5,7	3 006	1,2	20,6	3 474	21,7
Wittenberg	91	89	3,5	6 691	6,6	25,9	6 810	24,4

1) Doppelbetten zählen als 2 Schlafgelegenheiten. Für Camping wird 1 Stellplatz in 4 Schlafgelegenheiten umgerechnet.

4. Ankünfte, Übernachtungen und Aufenthaltsdauer der Gäste in Beherbergungsbetrieben (einschl. Camping)
nach kreisfreien Städten, Landkreisen und zusammengefassten Gästegruppen

Land Kreisfreie Stadt/Landkreis	April 2016					Januar bis April 2016				
	Ankünfte		Übernachtungen		durch- schn. Aufent- halts- dauer	Ankünfte		Übernachtungen		durch- schn. Aufent- halts- dauer
	insge- samt	Veränd. gegen- über Vorj.- monat	insge- samt	Veränd. gegen- über Vorj.- monat		insge- samt	Veränd. gegen- über Vorj.- zeitr.	insge- samt	Veränd. gegen- über Vorj.- zeitr.	
	Anzahl	%	Anzahl	%	Tage	Anzahl	%	Anzahl	%	Tage
Sachsen-Anhalt insgesamt	257 057	4,1	588 401	- 1,4	2,3	792 176	5,6	1 932 687	4,5	2,4
Deutschland	237 015	3,8	546 052	- 2,1	2,3	732 319	5,1	1 811 902	4,3	2,5
Ausland	20 042	8,1	42 349	8,0	2,1	59 857	12,9	120 785	6,9	2,0
Dessau-Roßlau, Stadt	10 133	15,2	15 284	8,9	1,5	35 344	15,0	52 314	12,9	1,5
Deutschland	7 831	4,6	12 315	0,7	1,6	27 759	6,9	42 369	6,8	1,5
Ausland	2 302	76,4	2 969	63,9	1,3	7 585	58,6	9 945	50,0	1,3
Halle (Saale), Stadt	18 965	15,8	33 043	4,1	1,7	63 141	8,1	108 821	- 3,5	1,7
Deutschland	17 318	21,0	29 301	6,2	1,7	56 955	9,2	96 177	- 3,2	1,7
Ausland	1 647	- 20,2	3 742	- 10,2	2,3	6 186	- 1,3	12 644	- 5,4	2,0
Magdeburg, Stadt	33 591	10,9	56 746	11,6	1,7	104 621	7,6	174 280	8,8	1,7
Deutschland	29 580	9,3	47 937	9,0	1,6	94 084	6,9	153 619	8,6	1,6
Ausland	4 011	24,1	8 809	29,0	2,2	10 537	15,1	20 661	10,3	2,0
Altmarkkreis Salzwedel	6 676	- 7,2	24 479	- 5,8	3,7	19 530	- 3,7	77 488	1,3	4,0
Deutschland	6 427	- 8,4	23 416	- 8,0	3,6	18 701	- 5,3	74 371	- 0,2	4,0
Ausland	249	42,3	1 063	95,8	4,3	829	59,1	3 117	64,0	3,8
Anhalt-Bitterfeld	7 619	9,3	15 274	1,4	2,0	24 624	6,6	48 690	4,7	2,0
Deutschland	7 052	11,0	13 843	0,3	2,0	22 649	7,2	44 817	5,5	2,0
Ausland	567	- 8,5	1 431	14,0	2,5	1 975	0,0	3 873	- 3,9	2,0
Börde	16 415	15,0	38 439	6,2	2,3	47 056	3,4	118 818	0,6	2,5
Deutschland	14 092	14,5	34 985	7,4	2,5	40 298	0,0	109 379	- 0,3	2,7
Ausland	2 323	18,2	3 454	- 4,4	1,5	6 758	28,8	9 439	11,9	1,4
Burgenlandkreis	17 429	- 0,1	51 426	- 2,4	3,0	45 758	- 0,1	157 728	0,8	3,4
Deutschland	16 781	- 0,2	49 775	- 1,8	3,0	43 471	- 0,8	152 276	2,5	3,5
Ausland	648	1,6	1 651	- 19,1	2,5	2 287	14,9	5 452	- 30,9	2,4
Harz	72 495	- 6,3	181 923	- 10,9	2,5	234 580	3,1	649 354	4,3	2,8
Deutschland	69 806	- 6,8	174 772	- 11,7	2,5	227 776	3,3	632 067	4,4	2,8
Ausland	2 689	8,1	7 151	16,9	2,7	6 804	- 1,4	17 287	0,1	2,5
Jerichower Land	6 207	2,2	11 343	- 2,2	1,8	18 600	3,4	33 738	- 1,5	1,8
Deutschland	5 367	2,5	10 270	0,6	1,9	16 716	4,2	31 183	2,4	1,9
Ausland	840	0,7	1 073	- 22,9	1,3	1 884	- 3,1	2 555	- 32,6	1,4
Mansfeld-Südharz	12 089	- 6,6	24 209	- 15,1	2,0	36 727	- 0,6	76 396	- 4,4	2,1
Deutschland	11 501	- 7,1	22 861	- 15,9	2,0	35 196	- 1,4	72 393	- 5,8	2,1
Ausland	588	4,4	1 348	1,6	2,3	1 531	24,3	4 003	31,8	2,6
Saalekreis	17 218	24,8	33 606	27,4	2,0	54 125	8,7	103 505	11,4	1,9
Deutschland	15 709	29,6	29 860	30,8	1,9	48 045	9,9	90 412	11,9	1,9
Ausland	1 509	- 9,5	3 746	5,3	2,5	6 080	0,4	13 093	8,0	2,2
Salzlandkreis	10 919	17,6	32 069	5,5	2,9	32 373	11,6	114 552	9,4	3,5
Deutschland	10 291	23,0	30 477	6,8	3,0	30 101	14,3	107 605	10,0	3,6
Ausland	628	- 31,4	1 592	- 13,2	2,5	2 272	- 15,3	6 947	1,8	3,1
Stendal	10 397	- 3,5	18 556	- 14,2	1,8	29 421	9,0	57 223	9,5	1,9
Deutschland	9 866	- 4,1	17 622	- 14,2	1,8	27 903	7,5	53 179	6,5	1,9
Ausland	531	10,4	934	- 14,1	1,8	1 518	46,7	4 044	72,3	2,7
Wittenberg	16 904	10,6	52 004	9,3	3,1	46 276	13,3	159 780	9,3	3,5
Deutschland	15 394	12,5	48 618	10,6	3,2	42 665	13,4	152 055	8,9	3,6
Ausland	1 510	- 5,3	3 386	- 7,1	2,2	3 611	12,2	7 725	16,3	2,1

5. Ankünfte, Übernachtungen und Aufenthaltsdauer der Gäste in Beherbergungsbetrieben der Hotellerie
(Hotels, Hotel garnis, Gasthöfe und Pensionen) nach kreisfreien Städten, Landkreisen und
zusammengefassten Gästegruppen

Land Kreisfreie Stadt/Landkreis	April 2016					Januar bis April 2016				
	Ankünfte		Übernachtungen		durch- schn. Aufent- halts- dauer	Ankünfte		Übernachtungen		durch- schn. Aufent- halts- dauer
	insge- samt	Veränd. gegen- über Vorj.- monat	insge- samt	Veränd. gegen- über Vorj.- monat		insge- samt	Veränd. gegen- über Vorj.- zeitr.	insge- samt	Veränd. gegen- über Vorj.- zeitr.	
					Anzahl					%
Sachsen-Anhalt insgesamt	204 003	6,3	373 789	1,3	1,8	647 481	6,0	1 223 582	4,5	1,9
Deutschland	185 551	6,1	338 016	0,9	1,8	590 879	5,3	1 117 888	4,4	1,9
Ausland	18 452	8,8	35 773	5,4	1,9	56 602	13,9	105 694	5,5	1,9
Dessau-Roßlau, Stadt	9 189	14,5	13 177	6,0	1,4	33 354	16,7	47 234	14,6	1,4
Deutschland	6 959	3,6	10 388	- 2,3	1,5	25 920	8,3	37 899	7,1	1,5
Ausland	2 230	71,1	2 789	54,9	1,3	7 434	59,9	9 335	60,2	1,3
Halle (Saale), Stadt	16 828	10,3	26 482	- 8,5	1,6	57 230	4,2	89 762	- 13,3	1,6
Deutschland	15 288	15,1	23 857	- 4,6	1,6	51 425	5,1	80 512	- 11,5	1,6
Ausland	1 540	- 21,8	2 625	- 33,0	1,7	5 805	- 3,4	9 250	- 26,3	1,6
Magdeburg, Stadt	30 953	10,9	50 561	11,4	1,6	98 162	8,7	159 125	8,9	1,6
Deutschland	27 070	8,9	42 131	7,9	1,6	87 917	7,7	139 224	8,5	1,6
Ausland	3 883	27,2	8 430	32,6	2,2	10 245	18,2	19 901	11,5	1,9
Altmarkkreis Salzwedel	4 411	- 7,4	8 540	- 10,8	1,9	13 985	- 4,5	27 136	- 2,0	1,9
Deutschland	4 200	- 8,7	7 892	- 13,9	1,9	13 220	- 6,6	24 906	- 5,5	1,9
Ausland	211	29,4	648	58,0	3,1	765	55,5	2 230	68,9	2,9
Anhalt-Bitterfeld	6 627	10,4	13 174	3,6	2,0	22 920	6,4	45 007	5,2	2,0
Deutschland	6 089	12,6	11 807	2,7	1,9	20 976	7,0	41 202	6,2	2,0
Ausland	538	- 9,6	1 367	12,3	2,5	1 944	0,1	3 805	- 4,3	2,0
Börde	13 912	19,3	21 884	14,3	1,6	41 781	4,7	65 643	1,6	1,6
Deutschland	11 624	19,1	18 479	16,1	1,6	35 121	1,0	56 354	- 0,6	1,6
Ausland	2 288	20,6	3 405	5,5	1,5	6 660	29,6	9 289	18,0	1,4
Burgenlandkreis	11 912	10,0	21 208	5,8	1,8	32 841	9,3	60 060	7,4	1,8
Deutschland	11 303	10,3	19 768	8,7	1,7	30 652	8,6	54 992	13,4	1,8
Ausland	609	3,6	1 440	- 22,7	2,4	2 189	19,9	5 068	- 31,4	2,3
Harz	51 738	- 4,9	110 810	- 9,0	2,1	168 835	2,2	393 240	3,3	2,3
Deutschland	49 603	- 5,2	105 750	- 9,4	2,1	162 992	2,4	379 830	3,5	2,3
Ausland	2 135	1,3	5 060	1,4	2,4	5 843	- 2,6	13 410	- 1,9	2,3
Jerichower Land	5 533	1,2	9 796	- 2,2	1,8	16 736	2,0	29 206	- 3,0	1,7
Deutschland	4 740	1,0	8 804	0,7	1,9	15 018	3,1	27 035	1,9	1,8
Ausland	793	2,3	992	- 21,8	1,3	1 718	- 6,6	2 171	- 39,4	1,3
Mansfeld-Südharz	8 028	- 5,4	15 104	- 14,5	1,9	25 465	- 2,1	49 369	- 7,4	1,9
Deutschland	7 635	- 6,0	14 368	- 15,0	1,9	24 328	- 2,8	46 916	- 8,0	1,9
Ausland	393	8,0	736	- 2,6	1,9	1 137	17,0	2 453	6,2	2,2
Saalekreis	16 941	25,3	32 674	27,1	1,9	53 522	8,7	101 841	11,0	1,9
Deutschland	15 464	30,3	28 995	30,7	1,9	47 516	9,9	88 904	11,5	1,9
Ausland	1 477	- 10,6	3 679	4,3	2,5	6 006	- 0,1	12 937	7,5	2,2
Salzlandkreis	7 409	3,0	13 942	16,6	1,9	24 870	5,4	50 193	21,2	2,0
Deutschland	6 891	8,6	12 817	19,2	1,9	22 797	8,3	44 477	21,0	2,0
Ausland	518	- 38,7	1 125	- 6,8	2,2	2 073	- 18,1	5 716	23,1	2,8
Stendal	7 838	12,6	13 344	- 3,5	1,7	22 580	16,5	41 530	12,4	1,8
Deutschland	7 349	12,5	12 545	- 2,7	1,7	21 108	14,7	37 631	8,3	1,8
Ausland	489	15,1	799	- 15,4	1,6	1 472	50,5	3 899	77,0	2,6
Wittenberg	12 684	11,7	23 093	16,6	1,8	35 200	14,1	64 236	17,4	1,8
Deutschland	11 336	11,8	20 415	17,8	1,8	31 889	13,1	58 006	16,6	1,8
Ausland	1 348	10,8	2 678	8,5	2,0	3 311	25,3	6 230	24,7	1,9

6. Beherbergungsbetriebe (einschl. Camping), Schlafgelegenheiten und Auslastung der Kapazitäten nach Reisegebieten und Betriebsarten

Land	April 2016							Januar bis April 2016
	Betriebe			in den Betrieben angebotene Schlafgelegenheiten ¹⁾				durchschnittliche Auslastung
	Reisegebiet	darunter geöffnete		insgesamt	Veränderung gegenüber dem Vorjahresmonat	durchschnittliche Auslastung	nachrichtlich	
		Betriebsart	insgesamt				Veränderung gegenüber dem Vorjahresmonat	
	Anzahl	%	Anzahl	%	Anzahl	%		
Sachsen-Anhalt								
Betriebe insgesamt	1 131	1 063	- 2,1	69 415	- 1,1	28,5	74 642	26,0
<u>Hotels, Gasthöfe, Pensionen</u>	802	770	- 3,3	36 726	- 3,1	34,0	37 927	28,3
Hotels (ohne Hotels garnis)	415	399	- 2,2	26 937	- 2,2	36,2	27 723	30,4
Hotels garnis	85	82	- 8,9	3 850	- 9,2	36,0	3 960	28,9
Gasthöfe	89	87	- 3,3	1 724	- 3,1	21,0	1 761	16,2
Pensionen	213	202	- 2,9	4 215	- 2,7	22,9	4 483	18,7
<u>Ferienunterkünfte und ähnliche Beherbergungsstätten</u>	228	207	1,5	12 147	- 3,7	28,9	13 631	24,0
Erholungs- und Ferienheime	22	20	- 9,1	1 377	- 25,7	37,3	1 854	32,7
Ferienzentren	18	15	- 6,3	2 464	- 8,7	37,3	2 760	31,7
Ferienhäuser und Ferienwohnungen	116	107	5,9	3 491	4,7	16,2	3 786	15,7
Jugendherbergen und Hütten	72	65	0,0	4 815	2,0	31,5	5 231	23,4
Campingplätze	70	57	1,8	16 396	6,2	2,3	18 856	1,8
<u>Sonstige tourismusrelevante Unterkünfte</u>	31	29	- 3,3	4 146	- 1,3	80,3	4 228	74,3
Vorsorge- und Rehakliniken	14	14	0,0	3 395	0,0	92,5	3 395	86,3
Schulungsheime	17	15	- 6,3	751	- 6,9	25,0	833	19,9
Harz und Harzvorland								
Betriebe insgesamt	412	393	- 0,5	23 354	- 3,2	29,4	24 783	26,4
<u>Hotels, Gasthöfe, Pensionen</u>	271	261	- 0,8	11 873	- 1,3	35,4	12 289	31,7
Hotels (ohne Hotels garnis)	147	141	- 1,4	8 807	- 1,0	39,0	9 086	35,8
Hotels garnis	25	24	- 7,7	1 081	- 7,8	35,9	1 140	26,5
Gasthöfe	26	25	0,0	481	- 0,6	16,6	499	13,1
Pensionen	73	71	2,9	1 504	1,6	19,7	1 564	16,3
<u>Ferienunterkünfte und ähnliche Beherbergungsstätten</u>	121	114	0,9	6 278	- 8,8	30,9	7 096	27,4
Erholungs- und Ferienheime	13	12	- 7,7	733	- 38,1	36,5	1 185	35,9
Ferienzentren	10	9	0,0	1 416	- 8,3	41,1	1 589	38,4
Ferienhäuser und Ferienwohnungen	72	69	3,0	2 300	- 0,1	17,3	2 426	17,5
Jugendherbergen und Hütten	26	24	0,0	1 829	- 1,3	38,0	1 896	28,2
Campingplätze	12	11	0,0	4 292	0,9	2,9	4 452	1,9
<u>Sonstige tourismusrelevante Unterkünfte</u>	8	7	- 12,5	911	- 3,7	66,7	946	65,3
Vorsorge- und Rehakliniken	2	2	0,0
Schulungsheime	6	5	- 16,7

1) Doppelbetten zählen als 2 Schlafgelegenheiten. Für Camping wird 1 Stellplatz in 4 Schlafgelegenheiten umgerechnet.

Noch 6. Beherbergungsbetriebe (einschl. Camping), Schlafgelegenheiten und Auslastung der Kapazitäten nach Reisegebieten und Betriebsarten

Land	April 2016							Januar bis April 2016
	Betriebe			in den Betrieben angebotene Schlafgelegenheiten ¹⁾				durchschnittliche Auslastung
	Reisegebiet	darunter geöffnete		insgesamt	Veränderung gegenüber dem Vorjahresmonat	durchschnittliche Auslastung	nachrichtlich maximales Angebot an Schlafgelegenheiten der letzten 13 Monate	
		Betriebsart	insgesamt					
Anzahl		%	Anzahl	%	Anzahl	%		
Halle, Saale, Unstrut								
Betriebe insgesamt								
	228	211	- 7,0	12 782	- 0,2	31,4	13 706	26,7
<u>Hotels, Gasthöfe, Pensionen</u>								
	183	173	- 7,5	8 347	- 6,3	32,2	8 670	25,8
	89	84	- 6,7	6 153	- 6,5	33,3	6 391	26,7
	23	23	0,0	1 032	0,3	34,1	1 034	27,3
	23	22	- 8,3	429	- 8,3	21,2	445	17,0
	48	44	- 12,0	733	- 11,7	26,3	800	20,4
<u>Ferienunterkünfte und ähnliche Beherbergungsstätten</u>								
	25	20	- 4,8
	2	1	- 50,0
	1	1	0,0
	6	5	0,0
	16	13	0,0	1 162	8,4	30,4	1 415	25,2
	13	11	10,0	1 960	36,1	2,6	2 260	1,6
<u>Sonstige tourismusrelevante Unterkünfte</u>								
	7	7	- 22,2
	4	4	0,0	722	0,0	88,1	722	84,0
	3	3	- 40,0
Anhalt-Wittenberg								
Betriebe insgesamt								
	169	161	3,9	10 920	4,7	25,2	12 078	23,0
<u>Hotels, Gasthöfe, Pensionen</u>								
	116	114	0,0	5 334	- 0,3	30,9	5 390	25,3
	60	58	0,0	3 879	0,4	32,9	3 915	26,9
	11	11	- 15,4	442	- 15,0	30,3	442	27,1
	13	13	- 7,1	244	- 3,9	26,9	244	18,6
	32	32	10,3	769	8,2	22,3	789	18,0
<u>Ferienunterkünfte und ähnliche Beherbergungsstätten</u>								
	35	32	14,3	1 724	9,6	19,5	1 843	13,7
	2	2	0,0
	1	1	0,0
	20	17	21,4
	12	12	9,1	897	9,1	26,0	897	18,5
	14	11	10,0	2 960	11,4	1,7	3 920	1,3
<u>Sonstige tourismusrelevante Unterkünfte</u>								
	4	4	33,3	902	6,1	79,5	925	73,7
	2	2	0,0
	2	2	100,0

Noch 6. Beherbergungsbetriebe (einschl. Camping), Schlafgelegenheiten und Auslastung der Kapazitäten nach Reisegebieten und Betriebsarten

Land	April 2016							Januar bis April 2016
	Betriebe			in den Betrieben angebotene Schlafgelegenheiten ¹⁾				durchschnittliche Auslastung
	Reisegebiet	darunter geöffnete		insgesamt	Veränderung gegenüber dem Vorjahresmonat	durchschnittliche Auslastung	nachrichtlich maximales Angebot an Schlafgelegenheiten der letzten 13 Monate	
		insgesamt	zusammen					
Betriebsart	Anzahl	%	Anzahl	%	Anzahl	%		
Magdeburg, Elbe-Börde-Heide								
Betriebe insgesamt	215	202	- 4,7	16 127	- 3,9	29,2	17 186	27,3
<u>Hotels, Gasthöfe, Pensionen</u>	157	151	- 5,6	8 485	- 5,7	37,8	8 781	29,7
Hotels (ohne Hotels garnis)	81	78	- 2,5	6 379	- 3,3	38,7	6 591	30,0
Hotels garnis	22	20	- 16,7	1 054	- 17,4	44,0	1 103	36,8
Gasthöfe	17	17	0,0	350	- 0,3	22,1	351	18,2
Pensionen	37	36	- 7,7	702	- 8,9	27,9	736	22,3
<u>Ferienunterkünfte und ähnliche Beherbergungsstätten</u>	31	27	- 3,6	1 385	- 8,0	27,6	1 604	19,3
Erholungs- und Ferienheime	4	4	0,0
Ferienzentren	3	1	- 50,0
Ferienhäuser und Ferienwohnungen	11	11	10,0	300	13,2	8,2	300	9,8
Jugendherbergen und Hütten	13	11	- 8,3	622	- 7,0	32,8	718	20,4
Campingplätze	17	15	- 6,3	5 112	- 0,9	1,4	5 636	1,5
<u>Sonstige tourismusrelevante Unterkünfte</u>	10	9	12,5	1 145	2,1	84,1	1 165	75,3
Vorsorge- und Rehakliniken	4	4	0,0	860	0,0	102,9	860	94,3
Schulungsheime	6	5	25,0	285	9,2	27,6	305	18,9
Altmark								
Betriebe insgesamt	107	96	- 1,0	6 232	3,3	23,2	6 889	24,2
<u>Hotels, Gasthöfe, Pensionen</u>	75	71	- 1,4	2 687	2,6	27,1	2 797	22,0
Hotels (ohne Hotels garnis)	38	38	2,7	1 719	6,2	30,7	1 740	25,1
Hotels garnis	4	4	0,0	241	0,0	19,7	241	15,3
Gasthöfe	10	10	0,0	220	- 0,9	21,6	222	15,0
Pensionen	23	19	- 9,5	507	- 5,8	21,1	594	18,6
<u>Ferienunterkünfte und ähnliche Beherbergungsstätten</u>	16	14	0,0
Erholungs- und Ferienheime	1	1	0,0
Ferienzentren	3	3	0,0
Ferienhäuser und Ferienwohnungen	7	5	0,0	142	1,4	24,1	173	15,4
Jugendherbergen und Hütten	5	5	0,0	305	0,0	10,1	305	7,9
Campingplätze	14	9	0,0	2 072	6,8	3,5	2 588	4,5
<u>Sonstige tourismusrelevante Unterkünfte</u>	2	2	0,0
Vorsorge- und Rehakliniken	2	2	0,0
Schulungsheime	-	-	-	-	-	-	-	-

1) Doppelbetten zählen als 2 Schlafgelegenheiten. Für Camping wird 1 Stellplatz in 4 Schlafgelegenheiten umgerechnet.

7. Ankünfte, Übernachtungen und Aufenthaltsdauer der Gäste in Beherbergungsbetrieben (einschl. Camping)
nach Reisegebieten, Betriebsarten und zusammengefassten Gästegruppen

Land, Reisegebiet Betriebsart Ständiger Wohnsitz der Gäste Deutschland/Ausland	April 2016					Januar - April 2016				
	Ankünfte		Übernachtungen		durch- schn. Aufent- halts- dauer	Ankünfte		Übernachtungen		durch- schn. Aufent- halts- dauer
	insge- samt	Veränd. gegen- über Vorj.- monat	insge- samt	Veränd. gegen- über Vorj.- monat		insge- samt	Veränd. gegen- über Vorj.- zeitr.	insge- samt	Veränd. gegen- über Vorj.- zeitr.	
	Anzahl	%	Anzahl	%	Tage	Anzahl	%	Anzahl	%	Tage
Sachsen-Anhalt										
<u>Betriebe insgesamt</u>										
zusammen	257 057	4,1	588 401	- 1,4	2,3	792 176	5,6	1 932 687	4,5	2,4
Deutschland	237 015	3,8	546 052	- 2,1	2,3	732 319	5,1	1 811 902	4,3	2,5
Ausland	20 042	8,1	42 349	8,0	2,1	59 857	12,9	120 785	6,9	2,0
<u>Hotels, Gasthöfe, Pensionen</u>										
zusammen	204 003	6,3	373 789	1,3	1,8	647 481	6,0	1 223 582	4,5	1,9
Deutschland	185 551	6,1	338 016	0,9	1,8	590 879	5,3	1 117 888	4,4	1,9
Ausland	18 452	8,8	35 773	5,4	1,9	56 602	13,9	105 694	5,5	1,9
Hotels (ohne Hotels garnis)										
zusammen	162 176	8,0	292 783	2,4	1,8	520 140	7,5	967 398	5,5	1,9
Deutschland	146 309	7,8	262 938	1,9	1,8	471 895	6,8	882 015	5,4	1,9
Ausland	15 867	9,7	29 845	6,9	1,9	48 245	15,7	85 383	6,9	1,8
Hotels garnis										
zusammen	23 053	4,9	41 326	2,1	1,8	72 744	1,4	133 352	1,8	1,8
Deutschland	21 215	4,0	38 117	2,2	1,8	66 464	0,9	121 740	1,5	1,8
Ausland	1 838	16,1	3 209	1,7	1,7	6 280	7,3	11 612	6,2	1,8
Gasthöfe										
zusammen	5 892	- 8,5	10 837	- 9,4	1,8	17 100	- 2,7	31 896	- 1,3	1,9
Deutschland	5 656	- 6,7	10 375	- 9,1	1,8	16 356	- 2,7	30 553	- 1,0	1,9
Ausland	236	- 37,1	462	- 17,4	2,0	744	- 3,4	1 343	- 6,8	1,8
Pensionen										
zusammen	12 882	- 2,6	28 843	- 5,8	2,2	37 497	- 0,6	90 936	0,1	2,4
Deutschland	12 371	- 2,6	26 586	- 6,0	2,1	36 164	- 0,5	83 580	0,8	2,3
Ausland	511	- 3,4	2 257	- 2,6	4,4	1 333	- 3,6	7 356	- 7,3	5,5

Noch 7. Ankünfte, Übernachtungen und Aufenthaltsdauer der Gäste in Beherbergungsbetrieben (einschl. Camping)
nach Reisegebieten, Betriebsarten und zusammengefassten Gästegruppen

Land, Reisegebiet Betriebsart Ständiger Wohnsitz der Gäste Deutschland/Ausland	April 2016					Januar - April 2016				
	Ankünfte		Übernachtungen		durch- schn. Aufent- halts- dauer	Ankünfte		Übernachtungen		durch- schn. Aufent- halts- dauer
	insge- samt	Veränd. gegen- über Vorj.- monat	insge- samt	Veränd. gegen- über Vorj.- monat		insge- samt	Veränd. gegen- über Vorj.- zeitr.	insge- samt	Veränd. gegen- über Vorj.- zeitr.	
	Anzahl	%	Anzahl	%	Tage	Anzahl	%	Anzahl	%	Tage
Sachsen-Anhalt										
<u>Ferienunterkünfte u. ähnliche Beherbergungsstätten</u>										
zusammen	39 935	- 3,4	103 853	- 8,0	2,6	109 586	4,6	313 427	6,6	2,9
Deutschland	38 851	- 3,2	98 411	- 9,5	2,5	106 974	4,9	299 777	6,1	2,8
Ausland	1 084	- 7,3	5 442	31,5	5,0	2 612	- 5,6	13 650	20,4	5,2
Erholungs- und Ferienheime										
zusammen	6 904	- 13,7	15 410	- 19,3	2,2	21 654	- 3,4	53 068	- 2,6	2,5
Deutschland	6 836	- 13,3	15 263	- 18,7	2,2	21 374	- 3,5	52 380	- 2,5	2,5
Ausland	68	- 44,3	147	- 55,5	2,2	280	2,9	688	- 9,0	2,5
Ferienzentren										
zusammen	9 484	- 11,1	27 561	- 12,4	2,9	26 412	1,8	86 041	3,3	3,3
Deutschland	9 304	- 11,4	26 765	- 13,7	2,9	26 027	2,1	84 464	3,3	3,2
Ausland	180	11,1	796	86,4	4,4	385	- 14,3	1 577	1,5	4,1
Ferienhäuser, -wohnungen										
zusammen	5 904	- 9,4	16 915	- 20,9	2,9	17 723	14,0	61 448	11,7	3,5
Deutschland	5 611	- 11,4	14 934	- 24,6	2,7	17 118	13,7	56 331	12,1	3,3
Ausland	293	58,4	1 981	26,8	6,8	605	23,5	5 117	6,6	8,5
Jugendherbergen, Hütten										
zusammen	17 643	9,3	43 967	7,4	2,5	43 797	7,2	112 870	11,6	2,6
Deutschland	17 100	10,8	41 449	6,0	2,4	42 455	8,0	106 602	10,0	2,5
Ausland	543	- 22,4	2 518	38,5	4,6	1 342	- 13,7	6 268	48,1	4,7
Campingplätze										
zusammen	4 661	- 28,9	10 904	- 31,3	2,3	8 820	- 1,1	23 184	1,8	2,6
Deutschland	4 159	- 32,3	9 781	- 33,7	2,4	8 214	- 2,5	21 813	2,1	2,7
Ausland	502	21,0	1 123	0,4	2,2	606	21,0	1 371	- 2,5	2,3
<u>Sonstige tourismusrelevante Unterkünfte</u>										
zusammen	8 458	18,6	99 855	0,8	11,8	26 289	2,4	372 494	2,8	14,2
Deutschland	8 454	18,6	99 844	0,7	11,8	26 252	2,5	372 424	2,8	14,2
Ausland	4	- 20,0	11	22,2	2,8	37	- 2,6	70	12,9	1,9
Vorsorge- u. Reha-Kliniken										
zusammen	6 009	35,0	94 232	1,1	15,7	18 693	12,0	354 515	3,8	19,0
Deutschland	6 009	35,0	94 232	1,1	15,7	18 693	12,0	354 515	3,8	19,0
Ausland	-	-	-	-	-	-	-	-	-	-
Schulungsheime										
zusammen	2 449	- 8,6	5 623	- 4,2	2,3	7 596	- 15,3	17 979	- 12,5	2,4
Deutschland	2 445	- 8,6	5 612	- 4,2	2,3	7 559	- 15,3	17 909	- 12,6	2,4
Ausland	4	- 20,0	11	22,2	2,8	37	- 2,6	70	12,9	1,9

Noch 7. Ankünfte, Übernachtungen und Aufenthaltsdauer der Gäste in Beherbergungsbetrieben (einschl. Camping)
nach Reisegebieten, Betriebsarten und zusammengefassten Gästegruppen

Land, Reisegebiet Betriebsart Ständiger Wohnsitz der Gäste Deutschland/Ausland	April 2016					Januar - April 2016				
	Ankünfte		Übernachtungen		durch- schn. Aufent- halts- dauer	Ankünfte		Übernachtungen		durch- schn. Aufent- halts- dauer
	insge- samt	Veränd. gegen- über Vorj.- monat	insge- samt	Veränd. gegen- über Vorj.- monat		insge- samt	Veränd. gegen- über Vorj.- zeitr.	insge- samt	Veränd. gegen- über Vorj.- zeitr.	
	Anzahl	%	Anzahl	%	Tage	Anzahl	%	Anzahl	%	Tage
Harz und Harzvorland										
<u>Betriebe insgesamt</u>										
zusammen	84 584	- 6,4	206 132	- 11,4	2,4	271 307	2,6	725 750	3,3	2,7
Deutschland	81 307	- 6,8	197 633	- 12,2	2,4	262 972	2,6	704 460	3,3	2,7
Ausland	3 277	7,4	8 499	14,2	2,6	8 335	2,5	21 290	4,9	2,6
<u>Hotels, Gasthöfe, Pensionen</u>										
zusammen	59 766	- 5,0	125 914	- 9,7	2,1	194 300	1,6	442 609	2,0	2,3
Deutschland	57 238	- 5,3	120 118	- 10,1	2,1	187 320	1,7	426 746	2,1	2,3
Ausland	2 528	2,3	5 796	0,9	2,3	6 980	0,2	15 863	- 0,7	2,3
Hotels (ohne Hotels garnis)										
zusammen	48 341	- 5,0	103 000	- 9,4	2,1	162 071	2,1	374 121	2,3	2,3
Deutschland	46 330	- 5,0	98 361	- 9,5	2,1	156 221	2,2	361 147	2,6	2,3
Ausland	2 011	- 4,3	4 639	- 6,5	2,3	5 850	- 2,5	12 974	- 4,6	2,2
Hotels garnis										
zusammen	6 068	3,1	11 650	- 1,6	1,9	16 802	- 0,6	33 727	3,1	2,0
Deutschland	5 712	0,8	10 859	- 4,7	1,9	16 052	- 1,8	32 220	1,6	2,0
Ausland	356	61,1	791	76,2	2,2	750	34,4	1 507	48,3	2,0
Gasthöfe										
zusammen	1 270	- 16,4	2 394	- 31,6	1,9	3 471	- 7,2	6 908	- 15,2	2,0
Deutschland	1 252	- 16,6	2 364	- 31,4	1,9	3 423	- 7,5	6 816	- 15,4	2,0
Ausland	18	- 5,3	30	- 45,5	1,7	48	20,0	92	- 4,2	1,9
Pensionen										
zusammen	4 087	- 11,6	8 870	- 14,7	2,2	11 956	1,7	27 853	1,6	2,3
Deutschland	3 944	- 12,2	8 534	- 15,6	2,2	11 624	2,1	26 563	1,6	2,3
Ausland	143	10,9	336	20,0	2,3	332	- 9,5	1 290	1,8	3,9

Noch 7. Ankünfte, Übernachtungen und Aufenthaltsdauer der Gäste in Beherbergungsbetrieben (einschl. Camping)
nach Reisegebieten, Betriebsarten und zusammengefassten Gästegruppen

Land, Reisegebiet Betriebsart Ständiger Wohnsitz der Gäste Deutschland/Ausland	April 2016					Januar - April 2016				
	Ankünfte		Übernachtungen		durch- schn. Aufent- halts- dauer	Ankünfte		Übernachtungen		durch- schn. Aufent- halts- dauer
	insge- samt	Veränd. gegen- über Vorj.- monat	insge- samt	Veränd. gegen- über Vorj.- monat		insge- samt	Veränd. gegen- über Vorj.- zeitr.	insge- samt	Veränd. gegen- über Vorj.- zeitr.	
	Anzahl	%	Anzahl	%	Tage	Anzahl	%	Anzahl	%	Tage
Halle, Saale, Unstrut										
<u>Betriebe insgesamt</u>										
zusammen	53 612	12,6	118 075	6,5	2,2	163 024	5,9	370 054	2,2	2,3
Deutschland	49 808	15,2	108 936	7,8	2,2	148 471	6,3	338 865	3,1	2,3
Ausland	3 804	- 12,9	9 139	- 6,4	2,4	14 553	1,7	31 189	- 6,6	2,1
<u>Hotels, Gasthöfe, Pensionen</u>										
zusammen	45 681	15,3	80 364	7,6	1,8	143 593	7,0	251 663	0,2	1,8
Deutschland	42 055	18,8	72 620	11,1	1,7	129 593	7,6	224 408	2,4	1,7
Ausland	3 626	- 13,9	7 744	- 16,8	2,1	14 000	1,1	27 255	- 14,7	1,9
Hotels (ohne Hotels garnis)										
zusammen	36 501	15,6	61 547	8,0	1,7	115 625	7,1	192 972	0,5	1,7
Deutschland	33 277	20,2	55 293	12,1	1,7	102 939	7,7	170 693	2,3	1,7
Ausland	3 224	- 16,9	6 254	- 18,2	1,9	12 686	2,3	22 279	- 11,4	1,8
Hotels garnis										
zusammen	5 162	16,4	10 319	8,6	2,0	16 143	5,7	33 466	- 1,5	2,1
Deutschland	4 893	16,0	9 771	10,0	2,0	15 288	7,1	31 361	1,1	2,1
Ausland	269	24,5	548	- 12,5	2,0	855	- 14,3	2 105	- 28,9	2,5
Gasthöfe										
zusammen	1 636	16,3	2 725	8,4	1,7	4 812	12,6	8 095	14,5	1,7
Deutschland	1 597	16,1	2 673	8,0	1,7	4 696	12,8	7 939	14,6	1,7
Ausland	39	25,8	52	30,0	1,3	116	4,5	156	10,6	1,3
Pensionen										
zusammen	2 382	8,2	5 773	1,7	2,4	7 013	4,5	17 130	- 5,7	2,4
Deutschland	2 288	8,0	4 883	4,4	2,1	6 670	4,7	14 415	- 0,2	2,2
Ausland	94	11,9	890	- 11,1	9,5	343	0,6	2 715	- 27,1	7,9

Noch 7. Ankünfte, Übernachtungen und Aufenthaltsdauer der Gäste in Beherbergungsbetrieben (einschl. Camping)
nach Reisegebieten, Betriebsarten und zusammengefassten Gästegruppen

Land, Reisegebiet Betriebsart Ständiger Wohnsitz der Gäste Deutschland/Ausland	April 2016					Januar - April 2016				
	Ankünfte		Übernachtungen		durch- schn. Aufent- halts- dauer	Ankünfte		Übernachtungen		durch- schn. Aufent- halts- dauer
	insge- samt	Veränd. gegen- über Vorj.- monat	insge- samt	Veränd. gegen- über Vorj.- monat		insge- samt	Veränd. gegen- über Vorj.- zeitr.	insge- samt	Veränd. gegen- über Vorj.- zeitr.	
	Anzahl	%	Anzahl	%	Tage	Anzahl	%	Anzahl	%	Tage
Anhalt-Wittenberg										
<u>Betriebe insgesamt</u>										
zusammen	34 656	11,6	82 562	7,7	2,4	106 244	12,2	260 784	9,1	2,5
Deutschland	30 277	10,0	74 776	6,9	2,5	93 073	9,9	239 241	7,9	2,6
Ausland	4 379	24,4	7 786	16,0	1,8	13 171	32,0	21 543	24,5	1,6
<u>Hotels, Gasthöfe, Pensionen</u>										
zusammen	28 500	12,3	49 444	10,0	1,7	91 474	13,0	156 477	12,8	1,7
Deutschland	24 384	9,5	42 610	8,0	1,7	78 785	9,8	137 107	10,6	1,7
Ausland	4 116	32,1	6 834	24,6	1,7	12 689	37,4	19 370	30,9	1,5
Hotels (ohne Hotels garnis)										
zusammen	23 423	15,5	38 333	9,4	1,6	75 342	16,3	121 026	13,7	1,6
Deutschland	19 587	11,9	32 248	6,2	1,6	64 010	12,2	104 182	10,6	1,6
Ausland	3 836	38,5	6 085	30,7	1,6	11 332	46,0	16 844	38,1	1,5
Hotels garnis										
zusammen	2 379	- 9,9	4 020	- 4,9	1,7	8 739	- 9,6	14 659	- 5,3	1,7
Deutschland	2 177	- 8,1	3 774	- 1,8	1,7	7 614	- 9,2	13 345	- 2,5	1,8
Ausland	202	- 25,5	246	- 35,6	1,2	1 125	- 12,0	1 314	- 26,7	1,2
Gasthöfe										
zusammen	901	1,3	1 972	22,8	2,2	2 804	0,2	5 457	10,9	1,9
Deutschland	868	- 0,3	1 849	18,6	2,1	2 694	- 0,3	5 234	9,7	1,9
Ausland	33	83,3	123	161,7	3,7	110	14,6	223	48,7	2,0
Pensionen										
zusammen	1 797	13,9	5 119	25,3	2,8	4 589	23,7	15 335	28,5	3,3
Deutschland	1 752	15,1	4 739	28,6	2,7	4 467	23,6	14 346	27,2	3,2
Ausland	45	- 19,6	380	- 5,2	8,4	122	27,1	989	50,8	8,1

Noch 7. Ankünfte, Übernachtungen und Aufenthaltsdauer der Gäste in Beherbergungsbetrieben (einschl. Camping)
nach Reisegebieten, Betriebsarten und zusammengefassten Gästegruppen

Land, Reisegebiet Betriebsart Ständiger Wohnsitz der Gäste Deutschland/Ausland	April 2016					Januar - April 2016				
	Ankünfte		Übernachtungen		durch- schn. Aufent- halts- dauer	Ankünfte		Übernachtungen		durch- schn. Aufent- halts- dauer
	insge- samt	Veränd. gegen- über Vorj.- monat	insge- samt	Veränd. gegen- über Vorj.- monat		insge- samt	Veränd. gegen- über Vorj.- zeitr.	insge- samt	Veränd. gegen- über Vorj.- zeitr.	
	Anzahl	%	Anzahl	%	Tage	Anzahl	%	Anzahl	%	Tage
Magdeburg, Elbe-Börde-Heide										
<u>Betriebe insgesamt</u>										
zusammen	67 132	12,0	138 597	7,4	2,1	202 650	6,8	441 388	5,8	2,2
Deutschland	59 330	12,0	123 669	7,2	2,1	181 199	6,2	401 786	5,9	2,2
Ausland	7 802	12,3	14 928	9,2	1,9	21 451	12,7	39 602	4,8	1,8
<u>Hotels, Gasthöfe, Pensionen</u>										
zusammen	57 807	10,7	96 183	11,2	1,7	181 549	6,6	304 167	7,8	1,7
Deutschland	50 325	10,2	82 231	10,5	1,6	160 853	5,8	267 090	7,6	1,7
Ausland	7 482	13,9	13 952	15,7	1,9	20 696	13,9	37 077	9,2	1,8
Hotels (ohne Hotels garnis)										
zusammen	44 764	13,9	74 083	14,9	1,7	139 527	9,4	230 484	10,9	1,7
Deutschland	38 356	12,9	61 861	13,1	1,6	122 240	8,2	199 258	10,1	1,6
Ausland	6 408	20,1	12 222	24,8	1,9	17 287	18,4	31 226	16,2	1,8
Hotels garnis										
zusammen	8 719	4,2	13 910	4,0	1,6	28 905	4,0	47 032	5,2	1,6
Deutschland	7 918	4,7	12 668	6,9	1,6	26 104	4,5	42 329	6,1	1,6
Ausland	801	0,3	1 242	- 18,9	1,6	2 801	- 0,7	4 703	- 2,1	1,7
Gasthöfe										
zusammen	1 193	- 27,1	2 323	- 17,0	1,9	3 726	- 13,1	7 669	- 7,1	2,1
Deutschland	1 096	- 19,6	2 135	- 12,4	1,9	3 381	- 12,3	6 973	- 4,8	2,1
Ausland	97	- 64,5	188	- 48,4	1,9	345	- 20,9	696	- 25,3	2,0
Pensionen										
zusammen	3 131	7,5	5 867	0,6	1,9	9 391	- 11,3	18 982	- 11,5	2,0
Deutschland	2 955	7,5	5 567	2,0	1,9	9 128	- 11,1	18 530	- 7,8	2,0
Ausland	176	8,6	300	- 19,6	1,7	263	- 18,6	452	- 66,3	1,7

Noch 7. Ankünfte, Übernachtungen und Aufenthaltsdauer der Gäste in Beherbergungsbetrieben (einschl. Camping)
nach Reisegebieten, Betriebsarten und zusammengefassten Gästegruppen

Land, Reisegebiet Betriebsart Ständiger Wohnsitz der Gäste Deutschland/Ausland	April 2016					Januar - April 2016				
	Ankünfte		Übernachtungen		durch- schn. Aufent- halts- dauer	Ankünfte		Übernachtungen		durch- schn. Aufent- halts- dauer
	insge- samt	Veränd. gegen- über Vorj.- monat	insge- samt	Veränd. gegen- über Vorj.- monat		insge- samt	Veränd. gegen- über Vorj.- zeitr.	insge- samt	Veränd. gegen- über Vorj.- zeitr.	
	Anzahl	%	Anzahl	%	Tage	Anzahl	%	Anzahl	%	Tage
Magdeburg, Elbe-Börde-Heide										
<u>Ferienunterkünfte u. ähnliche Beherbergungsstätten</u>										
zusammen	4 890	0,8	11 452	- 12,5	2,3	11 328	0,1	27 856	- 7,3	2,5
Deutschland	4 754	2,8	10 866	- 10,1	2,3	10 823	1,2	25 843	- 4,5	2,4
Ausland	136	- 39,6	586	- 41,5	4,3	505	- 19,5	2 013	- 32,8	4,0
Erholungs- und Ferienheime										
zusammen
Deutschland
Ausland
Ferienzentren										
zusammen
Deutschland
Ausland
Ferienhäuser, -wohnungen										
zusammen	197	- 20,6	734	- 48,6	3,7	716	7,2	3 322	- 25,6	4,6
Deutschland	181	- 24,3	583	- 38,2	3,2	664	8,3	2 594	3,6	3,9
Ausland	16	77,8	151	- 68,9	9,4	52	- 5,5	728	- 62,9	14,0
Jugendherbergen, Hütten										
zusammen	3 002	11,9	6 127	- 0,2	2,0	7 072	2,4	14 292	1,8	2,0
Deutschland	2 929	16,2	5 773	0,6	2,0	6 777	4,9	13 357	0,6	2,0
Ausland	73	- 54,9	354	- 11,3	4,8	295	- 34,0	935	22,7	3,2
Campingplätze										
zusammen	817	- 23,7	2 058	- 37,9	2,5	1 400	- 3,0	4 563	- 9,3	3,3
Deutschland	636	- 30,8	1 677	- 38,0	2,6	1 186	- 5,4	4 119	- 3,2	3,5
Ausland	181	19,1	381	- 37,2	2,1	214	12,6	444	- 42,9	2,1
<u>Sonstige tourismusrelevante Unterkünfte</u>										
zusammen	3 618	104,4	28 904	10,8	8,0	8 373	24,7	104 802	5,0	12,5
Deutschland	3 615	104,4	28 895	10,7	8,0	8 337	24,7	104 734	4,9	12,6
Ausland	3	200,0	9	800,0	3,0	36	5,9	68	25,9	1,9
Vorsorge- u. Reha-Kliniken										
zusammen	2 841	165,8	26 547	7,4	9,3	5 907	44,8	98 172	4,2	16,6
Deutschland	2 841	165,8	26 547	7,4	9,3	5 907	44,8	98 172	4,2	16,6
Ausland	-	-	-	-	-	-	-	-	-	-
Schulungsheime										
zusammen	777	10,8	2 357	72,0	3,0	2 466	- 6,5	6 630	17,5	2,7
Deutschland	774	10,6	2 348	71,5	3,0	2 430	- 6,6	6 562	17,5	2,7
Ausland	3	200,0	9	800,0	3,0	36	5,9	68	25,9	1,9

Noch 7. Ankünfte, Übernachtungen und Aufenthaltsdauer der Gäste in Beherbergungsbetrieben (einschl. Camping)
nach Reisegebieten, Betriebsarten und zusammengefassten Gästegruppen

Land, Reisegebiet Betriebsart Ständiger Wohnsitz der Gäste Deutschland/Ausland	April 2016					Januar - April 2016				
	Ankünfte		Übernachtungen		durch- schn. Aufent- halts- dauer	Ankünfte		Übernachtungen		durch- schn. Aufent- halts- dauer
	insge- samt	Veränd. gegen- über Vorj.- monat	insge- samt	Veränd. gegen- über Vorj.- monat		insge- samt	Veränd. gegen- über Vorj.- zeitr.	insge- samt	Veränd. gegen- über Vorj.- zeitr.	
	Anzahl	%	Anzahl	%	Tage	Anzahl	%	Anzahl	%	Tage
Altmark										
<u>Betriebe insgesamt</u>										
zusammen	17 073	- 5,0	43 035	- 9,6	2,5	48 951	3,5	134 711	4,7	2,8
Deutschland	16 293	- 5,9	41 038	- 10,8	2,5	46 604	1,9	127 550	2,5	2,7
Ausland	780	18,9	1 997	22,5	2,6	2 347	50,8	7 161	68,6	3,1
<u>Hotels, Gasthöfe, Pensionen</u>										
zusammen	12 249	4,5	21 884	- 6,5	1,8	36 565	7,5	68 666	6,2	1,9
Deutschland	11 549	3,7	20 437	- 7,3	1,8	34 328	5,4	62 537	2,3	1,8
Ausland	700	19,0	1 447	6,9	2,1	2 237	52,2	6 129	74,0	2,7
Hotels (ohne Hotels garnis)										
zusammen	9 147	12,0	15 820	0,5	1,7	27 575	12,6	48 795	9,0	1,8
Deutschland	8 759	12,5	15 175	2,1	1,7	26 485	12,4	46 735	9,6	1,8
Ausland	388	2,1	645	- 26,0	1,7	1 090	17,7	2 060	- 1,8	1,9
Hotels garnis										
zusammen	725	9,7	1 427	- 5,4	2,0	2 155	3,0	4 468	9,8	2,1
Deutschland	515	- 12,0	1 045	- 22,1	2,0	1 406	- 25,6	2 485	- 33,0	1,8
Ausland	210	176,3	382	128,7	1,8	749	272,6	1 983	452,4	2,6
Gasthöfe										
zusammen	892	- 9,5	1 423	- 7,9	1,6	2 287	- 7,4	3 767	- 3,6	1,6
Deutschland	843	- 11,4	1 354	- 9,2	1,6	2 162	- 9,3	3 591	- 5,2	1,7
Ausland	49	44,1	69	30,2	1,4	125	43,7	176	44,3	1,4
Pensionen										
zusammen	1 485	- 22,3	3 214	- 30,3	2,2	4 548	- 8,5	11 636	- 2,3	2,6
Deutschland	1 432	- 21,1	2 863	- 34,2	2,0	4 275	- 9,3	9 726	- 11,3	2,3
Ausland	53	- 45,9	351	34,0	6,6	273	6,6	1 910	102,3	7,0

8. Ankünfte, Übernachtungen und Aufenthaltsdauer der Gäste in Beherbergungsbetrieben (einschl. Camping)
nach Reisegebieten und Herkunftsländern

Land Reisegebiet Herkunftsland	April 2016					Januar - April 2016				
	Ankünfte		Übernachtungen		durch- schn. Aufent- halts- dauer	Ankünfte		Übernachtungen		durch- schn. Aufent- halts- dauer
	insge- samt	Veränd. gegen- über Vorj.- monat	insge- samt	Veränd. gegen- über Vorj.- monat		insge- samt	Veränd. gegen- über Vorj.- zeitr.	insge- samt	Veränd. gegen- über Vorj.- zeitr.	
	Anzahl	%	Anzahl	%	Tage	Anzahl	%	Anzahl	%	Tage
Sachsen-Anhalt										
insgesamt	257 057	4,1	588 401	- 1,4	2,3	792 176	5,6	1 932 687	4,5	2,4
Deutschland	237 015	3,8	546 052	- 2,1	2,3	732 319	5,1	1 811 902	4,3	2,5
Ausland	20 042	8,1	42 349	8,0	2,1	59 857	12,9	120 785	6,9	2,0
Europa	16 235	7,6	34 027	4,4	2,1	48 922	12,1	98 031	5,1	2,0
Belgien	600	29,6	1 178	19,1	2,0	1 742	30,9	3 095	23,7	1,8
Bulgarien	43	10,3	85	- 62,1	2,0	148	- 3,9	302	- 59,2	2,0
Dänemark	1 084	- 16,0	2 278	- 14,8	2,1	4 036	10,3	6 777	- 2,1	1,7
Estland	31	- 65,9	33	- 81,6	1,1	179	- 38,9	212	- 53,5	1,2
Finnland	247	30,7	399	10,2	1,6	574	45,3	1 072	40,5	1,9
Frankreich	669	0,5	1 380	13,2	2,1	1 708	- 10,2	3 499	0,6	2,0
Griechenland	50	- 2,0	135	33,7	2,7	144	- 14,3	476	26,3	3,3
Irland	42	13,5	111	63,2	2,6	243	22,7	409	- 18,7	1,7
Island	64	392,3	67	123,3	1,0	78	169,0	87	61,1	1,1
Italien	558	23,2	1 262	- 8,3	2,3	1 901	4,5	3 625	- 24,7	1,9
Kroatien	49	96,0	123	98,4	2,5	142	79,7	763	336,0	5,4
Lettland	91	9,6	122	- 12,9	1,3	294	8,9	374	- 20,9	1,3
Litauen	532	9,7	596	- 8,7	1,1	1 126	- 18,4	1 355	- 21,9	1,2
Luxemburg	70	- 12,5	115	- 23,8	1,6	249	22,1	475	36,5	1,9
Malta	3	- 25,0	7	40,0	2,3	15	36,4	27	42,1	1,8
Niederlande	2 680	22,3	5 668	21,4	2,1	7 316	12,5	14 166	9,1	1,9
Norwegen	295	165,8	624	287,6	2,1	611	80,8	1 196	105,9	2,0
Österreich	1 217	- 0,7	2 515	- 6,8	2,1	3 671	3,5	7 099	- 16,8	1,9
Polen	1 955	17,4	5 058	18,7	2,6	6 065	3,3	14 663	0,7	2,4
Portugal	37	0,0	86	16,2	2,3	313	99,4	1 307	88,1	4,2
Rumänien	243	94,4	1 158	82,1	4,8	648	39,1	3 396	96,6	5,2
Russland	362	1,1	587	- 5,9	1,6	1 505	14,0	2 240	2,6	1,5
Schweden	675	- 18,8	1 064	- 15,2	1,6	1 754	2,2	2 479	- 2,6	1,4
Schweiz	1 061	- 6,8	2 248	4,0	2,1	3 105	10,8	6 018	12,4	1,9
Slowakische Republik	103	- 47,4	307	- 61,2	3,0	346	- 45,1	968	- 52,6	2,8
Slowenien	90	26,8	158	- 4,2	1,8	196	16,0	517	36,4	2,6
Spanien	1 107	30,9	1 592	30,2	1,4	3 827	112,0	5 803	113,5	1,5
Tschechische Republik	604	6,9	1 261	- 0,4	2,1	1 522	- 3,9	3 405	- 13,4	2,2
Türkei	115	- 4,2	278	- 63,7	2,4	292	- 17,3	679	- 59,7	2,3
Ukraine	130	25,0	301	0,0	2,3	549	37,3	1 050	14,5	1,9
Ungarn	228	- 14,9	913	24,2	4,0	647	8,0	2 512	0,0	3,9
Vereinigtes Königreich	746	- 22,2	1 470	- 23,8	2,0	2 636	6,2	5 112	11,8	1,9
Zypern	2	- 60,0	8	- 46,7	4,0	5	- 72,2	11	- 66,7	2,2
Sonstige europäische Länder	452	51,7	840	30,0	1,9	1 335	35,1	2 862	45,0	2,1

Noch 8. Ankünfte, Übernachtungen und Aufenthaltsdauer der Gäste in Beherbergungsbetrieben (einschl. Camping)
nach Reisegebieten und Herkunftsländern

Land Reisegebiet Herkunftsland	April 2016					Januar - April 2016				
	Ankünfte		Übernachtungen		durch- schn. Aufent- halts- dauer	Ankünfte		Übernachtungen		durch- schn. Aufent- halts- dauer
	insge- samt	Veränd. gegen- über Vorj.- monat	insge- samt	Veränd. gegen- über Vorj.- monat		insge- samt	Veränd. gegen- über Vorj.- zeitr.	insge- samt	Veränd. gegen- über Vorj.- zeitr.	
	Anzahl	%	Anzahl	%	Tage	Anzahl	%	Anzahl	%	Tage
Sachsen-Anhalt										
Afrika	60	- 16,7	167	12,1	2,8	223	- 7,9	630	- 32,8	2,8
Republik Südafrika	10	11,1	26	30,0	2,6	29	- 45,3	59	- 39,8	2,0
Sonstige afrikanische Länder	50	- 20,6	141	9,3	2,8	194	2,6	571	- 31,9	2,9
Asien	1 200	6,5	3 275	41,8	2,7	3 138	11,0	8 572	31,8	2,7
Arabische Golfstaaten	62	82,4	142	14,5	2,3	195	33,6	454	- 3,2	2,3
China (einschl. Hongkong)	622	49,5	2 014	148,9	3,2	1 187	25,2	4 820	111,8	4,1
Indien	34	9,7	119	- 12,5	3,5	116	56,8	295	6,9	2,5
Israel	50	35,1	98	55,6	2,0	166	55,1	265	61,6	1,6
Japan	109	- 20,4	264	- 16,2	2,4	451	- 7,4	877	- 28,3	1,9
Südkorea	134	- 31,6	155	- 65,6	1,2	389	- 19,8	479	- 52,3	1,2
Taiwan	21	- 36,4	99	130,2	4,7	50	- 35,9	231	100,9	4,6
Sonstige asiatische Länder	168	- 30,9	384	4,1	2,3	584	16,6	1 151	17,9	2,0
Amerika	1 538	31,2	2 851	27,5	1,9	4 065	18,3	6 662	- 3,8	1,6
Kanada	89	48,3	205	107,1	2,3	159	- 22,4	325	- 5,2	2,0
USA	1 304	25,6	2 374	18,8	1,8	3 448	16,7	5 531	- 7,4	1,6
Sonstige nordamerik. Länder	9	800,0	16	14,3	1,8	14	100,0	51	155,0	3,6
Mittelamerika/Karibik	14	7,7	43	65,4	3,1	58	31,8	98	- 27,9	1,7
Brasilien	79	132,4	132	207,0	1,7	142	16,4	229	- 8,0	1,6
Sonstige südamerik. Länder	43	65,4	81	44,6	1,9	244	132,4	428	108,8	1,8
Australien, Ozeanien	94	- 7,8	196	28,1	2,1	194	- 10,6	475	- 4,8	2,4
Australien	87	2,4	185	60,9	2,1	178	14,8	448	85,9	2,5
Neuseeland, Ozeanien	7	- 58,8	11	- 71,1	1,6	16	- 74,2	27	- 89,5	1,7
Ohne Angaben	915	- 6,9	1 833	3,8	2,0	3 315	25,9	6 415	31,9	1,9

Noch 8. Ankünfte, Übernachtungen und Aufenthaltsdauer der Gäste in Beherbergungsbetrieben (einschl. Camping)
nach Reisegebieten und Herkunftsländern

Land Reisegebiet Herkunftsland	April 2016					Januar - April 2016				
	Ankünfte		Übernachtungen		durch- schn. Aufent- halts- dauer	Ankünfte		Übernachtungen		durch- schn. Aufent- halts- dauer
	insge- samt	Veränd. gegen- über Vorj.- monat	insge- samt	Veränd. gegen- über Vorj.- monat		insge- samt	Veränd. gegen- über Vorj.- zeitr.	insge- samt	Veränd. gegen- über Vorj.- zeitr.	
	Anzahl	%	Anzahl	%	Tage	Anzahl	%	Anzahl	%	Tage
Harz und Harzvorland										
insgesamt	84 584	- 6,4	206 132	- 11,4	2,4	271 307	2,6	725 750	3,3	2,7
Deutschland	81 307	- 6,8	197 633	- 12,2	2,4	262 972	2,6	704 460	3,3	2,7
Ausland	3 277	7,4	8 499	14,2	2,6	8 335	2,5	21 290	4,9	2,6
Europa	2 761	11,6	7 375	17,8	2,7	6 661	2,2	18 004	6,8	2,7
Belgien	116	34,9	250	5,5	2,2	247	1,2	509	- 13,9	2,1
Bulgarien	5	- 28,6	8	- 33,3	1,6	6	- 57,1	11	- 50,0	1,8
Dänemark	401	- 14,5	1 069	- 8,7	2,7	964	- 7,4	2 634	- 4,7	2,7
Estland	-	- 100,0	-	- 100,0	-	26	116,7	51	264,3	2,0
Finnland	14	- 36,4	23	- 51,1	1,6	57	7,5	162	70,5	2,8
Frankreich	122	103,3	376	162,9	3,1	211	- 11,7	501	24,6	2,4
Griechenland	14	- 48,1	52	- 3,7	3,7	28	- 50,9	115	- 15,4	4,1
Irland	6	100,0	7	40,0	1,2	16	6,7	25	- 19,4	1,6
Island	-	-	-	-	-	-	-	-	-	-
Italien	53	- 50,5	144	- 58,6	2,7	182	- 49,2	385	- 62,5	2,1
Kroatien	2	100,0	16	700,0	8,0	25	733,3	463	**	18,5
Lettland	5	400,0	15	**	3,0	5	- 68,8	15	- 16,7	3,0
Litauen	6	0,0	10	- 64,3	1,7	23	- 17,9	31	- 41,5	1,3
Luxemburg	15	- 50,0	31	- 58,7	2,1	56	- 8,2	203	39,0	3,6
Malta	1	- 66,7	2	- 33,3	2,0	7	- 30,0	10	- 41,2	1,4
Niederlande	963	39,2	2 604	28,7	2,7	2 001	9,7	5 344	1,3	2,7
Norwegen	28	40,0	75	141,9	2,7	74	39,6	159	89,3	2,1
Österreich	247	44,4	586	20,1	2,4	555	24,2	1 218	11,9	2,2
Polen	135	43,6	463	110,5	3,4	374	44,4	1 346	79,9	3,6
Portugal	3	- 72,7	9	- 52,6	3,0	6	- 53,8	17	- 32,0	2,8
Rumänien	16	128,6	18	28,6	1,1	30	- 16,7	43	- 52,2	1,4
Russland	30	- 18,9	53	- 3,6	1,8	95	4,4	179	1,1	1,9
Schweden	64	- 13,5	116	- 21,1	1,8	131	- 3,0	259	1,6	2,0
Schweiz	187	- 11,0	669	43,9	3,6	576	11,8	1 628	40,8	2,8
Slowakische Republik	18	200,0	101	676,9	5,6	30	3,4	168	205,5	5,6
Slowenien	15	400,0	20	122,2	1,3	30	- 6,3	254	257,7	8,5
Spanien	22	10,0	49	16,7	2,2	105	66,7	242	72,9	2,3
Tschechische Republik	55	- 1,8	86	2,4	1,6	183	55,1	412	155,9	2,3
Türkei	10	- 37,5	17	- 48,5	1,7	16	- 61,9	25	- 83,7	1,6
Ukraine	10	400,0	10	- 37,5	1,0	28	600,0	32	77,8	1,1
Ungarn	21	- 22,2	37	- 9,8	1,8	48	- 53,4	81	- 88,5	1,7
Vereinigtes Königreich	131	- 31,4	376	- 4,8	2,9	445	- 18,2	1 333	9,6	3,0
Zypern	-	- 100,0	1	0,0	-	-	- 100,0	1	0,0	-
Sonstige europäische Länder	46	253,8	82	141,2	1,8	81	35,0	148	22,3	1,8

Noch 8. Ankünfte, Übernachtungen und Aufenthaltsdauer der Gäste in Beherbergungsbetrieben (einschl. Camping)
nach Reisegebieten und Herkunftsländern

Land Reisegebiet Herkunftsland	April 2016					Januar - April 2016				
	Ankünfte		Übernachtungen		durch- schn. Aufent- halts- dauer	Ankünfte		Übernachtungen		durch- schn. Aufent- halts- dauer
	insge- samt	Veränd. gegen- über Vorj.- monat	insge- samt	Veränd. gegen- über Vorj.- monat		insge- samt	Veränd. gegen- über Vorj.- zeitr.	insge- samt	Veränd. gegen- über Vorj.- zeitr.	
	Anzahl	%	Anzahl	%	Tage	Anzahl	%	Anzahl	%	Tage
Harz und Harzvorland										
Afrika	9	- 10,0	18	12,5	2,0	25	78,6	45	32,4	1,8
Republik Südafrika	4	-	9	-	2,3	8	300,0	17	750,0	2,1
Sonstige afrikanische Länder	5	- 50,0	9	- 43,8	1,8	17	41,7	28	- 12,5	1,6
Asien	183	31,7	253	- 8,0	1,4	381	9,5	608	- 2,7	1,6
Arabische Golfstaaten	18	**	28	**	1,6	26	188,9	41	173,3	1,6
China (einschl. Hongkong)	92	70,4	118	81,5	1,3	178	48,3	305	64,0	1,7
Indien	-	-	-	-	-	8	166,7	12	200,0	1,5
Israel	7	16,7	11	22,2	1,6	17	13,3	22	- 8,3	1,3
Japan	26	- 10,3	33	- 38,9	1,3	59	0,0	87	- 14,7	1,5
Südkorea	2	- 94,3	2	- 98,4	1,0	5	- 92,2	7	- 96,3	1,4
Taiwan	8	60,0	11	10,0	1,4	11	- 59,3	14	- 61,1	1,3
Sonstige asiatische Länder	30	233,3	50	354,5	1,7	77	51,0	120	69,0	1,6
Amerika	127	4,1	310	23,5	2,4	356	7,9	683	- 11,3	1,9
Kanada	16	- 11,1	23	- 14,8	1,4	22	- 40,5	33	- 47,6	1,5
USA	80	- 17,5	217	1,4	2,7	278	10,8	535	- 12,7	1,9
Sonstige nordamerik. Länder	-	-	-	-	-	1	-	2	-	2,0
Mittelamerika/Karibik	5	-	31	-	6,2	12	300,0	38	322,2	3,2
Brasilien	6	20,0	9	50,0	1,5	15	- 37,5	27	- 56,5	1,8
Sonstige südamerik. Länder	20	900,0	30	650,0	1,5	28	86,7	48	108,7	1,7
Australien, Ozeanien	8	- 63,6	14	- 69,6	1,8	34	- 39,3	63	- 50,0	1,9
Australien	6	- 70,0	12	- 72,1	2,0	32	- 30,4	61	- 43,0	1,9
Neuseeland, Ozeanien	2	0,0	2	- 33,3	1,0	2	- 80,0	2	- 89,5	1,0
Ohne Angaben	189	- 33,0	529	- 11,1	2,8	878	1,7	1 887	- 0,2	2,1

Noch 8. Ankünfte, Übernachtungen und Aufenthaltsdauer der Gäste in Beherbergungsbetrieben (einschl. Camping)
nach Reisegebieten und Herkunftsländern

Land Reisegebiet Herkunftsland	April 2016					Januar - April 2016				
	Ankünfte		Übernachtungen		durch- schn. Aufent- halts- dauer	Ankünfte		Übernachtungen		durch- schn. Aufent- halts- dauer
	insge- samt	Veränd. gegen- über Vorj.- monat	insge- samt	Veränd. gegen- über Vorj.- monat		insge- samt	Veränd. gegen- über Vorj.- zeitr.	insge- samt	Veränd. gegen- über Vorj.- zeitr.	
	Anzahl	%	Anzahl	%	Tage	Anzahl	%	Anzahl	%	Tage
Halle, Saale, Unstrut										
insgesamt	53 612	12,6	118 075	6,5	2,2	163 024	5,9	370 054	2,2	2,3
Deutschland	49 808	15,2	108 936	7,8	2,2	148 471	6,3	338 865	3,1	2,3
Ausland	3 804	- 12,9	9 139	- 6,4	2,4	14 553	1,7	31 189	- 6,6	2,1
Europa	3 137	- 7,2	7 791	- 0,4	2,5	11 856	5,4	26 122	- 3,5	2,2
Belgien	147	25,6	347	7,4	2,4	408	15,3	785	12,0	1,9
Bulgarien	11	- 38,9	16	- 75,8	1,5	48	- 5,9	56	- 67,4	1,2
Dänemark	173	- 41,0	278	- 18,0	1,6	1 074	12,1	1 263	8,2	1,2
Estland	1	- 80,0	1	- 91,7	1,0	13	- 13,3	13	- 45,8	1,0
Finnland	41	86,4	77	120,0	1,9	108	40,3	270	84,9	2,5
Frankreich	175	- 15,0	396	12,5	2,3	516	- 25,3	975	- 34,2	1,9
Griechenland	11	- 26,7	11	- 62,1	1,0	46	- 35,2	94	- 41,3	2,0
Irland	11	- 35,3	55	34,1	5,0	110	23,6	201	- 19,3	1,8
Island	5	-	8	-	1,6	13	116,7	20	185,7	1,5
Italien	126	8,6	213	- 36,8	1,7	662	54,3	1 030	5,1	1,6
Kroatien	5	25,0	24	- 29,4	4,8	35	29,6	68	- 11,7	1,9
Lettland	8	- 46,7	8	- 79,5	1,0	45	- 29,7	55	- 38,9	1,2
Litauen	15	- 64,3	23	- 58,2	1,5	86	- 38,6	123	- 41,1	1,4
Luxemburg	15	25,0	24	50,0	1,6	55	77,4	92	124,4	1,7
Malta	-	-	-	-	-	-	-	-	-	-
Niederlande	398	13,4	857	44,0	2,2	1 425	30,0	2 760	58,5	1,9
Norwegen	22	- 8,3	36	9,1	1,6	112	43,6	168	50,0	1,5
Österreich	326	18,1	558	- 31,7	1,7	1 145	- 3,2	2 149	- 43,9	1,9
Polen	357	3,2	1 618	13,3	4,5	1 363	- 13,1	5 397	- 1,3	4,0
Portugal	10	- 9,1	20	25,0	2,0	82	9,3	197	- 64,5	2,4
Rumänien	95	55,7	502	83,9	5,3	209	2,5	1 061	59,8	5,1
Russland	34	- 26,1	78	- 43,1	2,3	271	22,1	498	- 8,6	1,8
Schweden	100	- 51,5	166	- 25,9	1,7	424	7,1	554	13,8	1,3
Schweiz	263	- 34,6	528	- 20,1	2,0	871	- 4,4	1 592	- 7,5	1,8
Slowakische Republik	35	- 41,7	121	- 20,9	3,5	109	- 70,9	343	- 71,4	3,1
Slowenien	15	- 11,8	15	- 63,4	1,0	53	43,2	71	4,4	1,3
Spanien	39	- 29,1	60	- 44,4	1,5	158	17,9	355	38,7	2,2
Tschechische Republik	170	1,2	361	- 36,8	2,1	479	- 6,3	1 005	- 46,2	2,1
Türkei	31	93,8	84	95,3	2,7	96	28,0	206	13,8	2,1
Ukraine	48	- 32,4	73	- 62,4	1,5	214	9,7	406	- 23,5	1,9
Ungarn	68	- 48,5	583	128,6	8,6	255	8,1	1 643	284,8	6,4
Vereinigtes Königreich	137	11,4	271	11,5	2,0	606	23,7	1 271	47,8	2,1
Zypern	-	- 100,0	-	- 100,0	-	-	- 100,0	-	- 100,0	-
Sonstige europäische Länder	245	87,0	379	9,9	1,5	765	70,8	1 401	35,2	1,8

Noch 8. Ankünfte, Übernachtungen und Aufenthaltsdauer der Gäste in Beherbergungsbetrieben (einschl. Camping)
nach Reisegebieten und Herkunftsländern

Land Reisegebiet Herkunftsland	April 2016					Januar - April 2016				
	Ankünfte		Übernachtungen		durch- schn. Aufent- halts- dauer	Ankünfte		Übernachtungen		durch- schn. Aufent- halts- dauer
	insge- samt	Veränd. gegen- über Vorj.- monat	insge- samt	Veränd. gegen- über Vorj.- monat		insge- samt	Veränd. gegen- über Vorj.- zeitr.	insge- samt	Veränd. gegen- über Vorj.- zeitr.	
	Anzahl	%	Anzahl	%	Tage	Anzahl	%	Anzahl	%	Tage
Halle, Saale, Unstrut										
Afrika	13	- 59,4	24	- 50,0	1,8	54	- 52,2	137	- 51,9	2,5
Republik Südafrika	2	- 50,0	2	- 60,0	1,0	3	- 86,4	3	- 92,5	1,0
Sonstige afrikanische Länder	11	- 60,7	22	- 48,8	2,0	51	- 44,0	134	- 45,3	2,6
Asien	177	- 24,4	485	- 12,5	2,7	860	4,1	1 993	- 0,8	2,3
Arabische Golfstaaten	13	- 13,3	25	- 68,4	1,9	78	39,3	118	- 52,4	1,5
China (einschl. Hongkong)	42	31,3	223	100,9	5,3	130	- 4,4	718	109,3	5,5
Indien	1	- 50,0	5	150,0	5,0	18	28,6	40	- 20,0	2,2
Israel	8	60,0	21	10,5	2,6	65	160,0	91	93,6	1,4
Japan	28	100,0	107	16,3	3,8	204	0,5	455	- 37,9	2,2
Südkorea	63	231,6	75	257,1	1,2	113	- 25,2	139	- 27,2	1,2
Taiwan	1	- 92,3	1	- 93,3	1,0	5	- 73,7	12	- 58,6	2,4
Sonstige asiatische Länder	21	- 84,3	28	- 87,0	1,3	247	11,3	420	13,8	1,7
Amerika	330	- 39,1	543	- 48,7	1,6	1 286	- 23,4	1 989	- 40,2	1,5
Kanada	15	0,0	25	13,6	1,7	30	- 45,5	54	- 39,3	1,8
USA	291	- 42,9	481	- 51,6	1,7	1 188	- 23,8	1 842	- 40,5	1,6
Sonstige nordamerik. Länder	2	100,0	8	- 42,9	4,0	3	50,0	9	- 40,0	3,0
Mittelamerika/Karibik	1	- 83,3	1	- 94,4	1,0	10	- 44,4	10	- 71,4	1,0
Brasilien	12	50,0	16	100,0	1,3	33	32,0	44	- 17,0	1,3
Sonstige südamerik. Länder	9	350,0	12	300,0	1,3	22	15,8	30	- 16,7	1,4
Australien, Ozeanien	9	0,0	12	- 55,6	1,3	24	41,2	50	19,0	2,1
Australien	7	250,0	8	300,0	1,1	22	144,4	46	187,5	2,1
Neuseeland, Ozeanien	2	- 71,4	4	- 84,0	2,0	2	- 75,0	4	- 84,6	2,0
Ohne Angaben	138	- 19,8	284	9,7	2,1	473	9,5	898	36,9	1,9

Noch 8. Ankünfte, Übernachtungen und Aufenthaltsdauer der Gäste in Beherbergungsbetrieben (einschl. Camping)
nach Reisegebieten und Herkunftsländern

Land Reisegebiet Herkunftsland	April 2016					Januar - April 2016				
	Ankünfte		Übernachtungen		durch- schn. Aufent- halts- dauer	Ankünfte		Übernachtungen		durch- schn. Aufent- halts- dauer
	insge- samt	Veränd. gegen- über Vorj.- monat	insge- samt	Veränd. gegen- über Vorj.- monat		insge- samt	Veränd. gegen- über Vorj.- zeitr.	insge- samt	Veränd. gegen- über Vorj.- zeitr.	
	Anzahl	%	Anzahl	%	Tage	Anzahl	%	Anzahl	%	Tage
Anhalt-Wittenberg										
insgesamt	34 656	11,6	82 562	7,7	2,4	106 244	12,2	260 784	9,1	2,5
Deutschland	30 277	10,0	74 776	6,9	2,5	93 073	9,9	239 241	7,9	2,6
Ausland	4 379	24,4	7 786	16,0	1,8	13 171	32,0	21 543	24,5	1,6
Europa	3 407	21,0	6 446	16,0	1,9	10 867	34,0	18 064	37,0	1,7
Belgien	61	64,9	94	19,0	1,5	211	108,9	331	77,0	1,6
Bulgarien	6	0,0	8	- 46,7	1,3	34	- 26,1	75	15,4	2,2
Dänemark	256	18,5	532	- 13,5	2,1	939	54,2	1 436	26,7	1,5
Estland	4	- 33,3	4	- 66,7	1,0	22	- 48,8	23	- 54,0	1,0
Finnland	124	69,9	177	36,2	1,4	177	63,9	255	42,5	1,4
Frankreich	137	- 2,1	200	4,7	1,5	364	14,8	654	38,6	1,8
Griechenland	12	140,0	53	307,7	4,4	35	59,1	204	363,6	5,8
Irland	4	33,3	8	166,7	2,0	45	164,7	59	247,1	1,3
Island	3	-	3	-	1,0	5	400,0	5	400,0	1,0
Italien	74	111,4	203	395,1	2,7	203	- 16,5	372	3,3	1,8
Kroatien	23	155,6	26	188,9	1,1	43	87,0	53	76,7	1,2
Lettland	42	- 4,5	43	- 2,3	1,0	175	26,8	181	2,8	1,0
Litauen	25	8,7	29	26,1	1,2	170	- 39,7	192	- 35,8	1,1
Luxemburg	18	100,0	21	90,9	1,2	74	72,1	83	53,7	1,1
Malta	1	0,0	1	- 50,0	1,0	6	500,0	8	300,0	1,3
Niederlande	285	3,6	427	- 12,0	1,5	868	25,8	1 532	26,5	1,8
Norwegen	187	466,7	393	**	2,1	248	148,0	496	217,9	2,0
Österreich	190	- 12,8	538	5,3	2,8	688	11,7	1 480	19,4	2,2
Polen	302	8,6	906	49,3	3,0	1 577	17,4	3 011	55,7	1,9
Portugal	5	-	5	-	1,0	21	133,3	41	272,7	2,0
Rumänien	33	266,7	244	15,1	7,4	90	21,6	592	27,3	6,6
Russland	93	10,7	132	51,7	1,4	613	15,9	742	14,9	1,2
Schweden	370	- 1,6	574	- 4,3	1,6	818	7,6	1 090	1,7	1,3
Schweiz	282	31,8	455	41,7	1,6	585	22,1	901	32,7	1,5
Slowakische Republik	6	- 93,4	6	- 98,7	1,0	39	- 68,3	60	- 88,8	1,5
Slowenien	6	- 14,3	12	- 53,8	2,0	14	- 26,3	20	- 48,7	1,4
Spanien	542	73,7	749	58,7	1,4	1 895	381,0	2 606	335,8	1,4
Tschechische Republik	82	34,4	99	8,8	1,2	190	- 17,0	265	- 35,5	1,4
Türkei	52	8,3	128	3,2	2,5	86	- 15,7	186	- 3,6	2,2
Ukraine	23	228,6	31	138,5	1,3	79	46,3	105	41,9	1,3
Ungarn	31	- 22,5	69	23,2	2,2	78	6,8	157	35,3	2,0
Vereinigtes Königreich	72	- 13,3	97	- 34,5	1,3	330	15,0	493	18,5	1,5
Zypern	-	-	-	-	-	2	- 50,0	2	- 50,0	1,0
Sonstige europäische Länder	56	- 22,2	179	62,7	3,2	143	- 37,6	354	11,0	2,5

Noch 8. Ankünfte, Übernachtungen und Aufenthaltsdauer der Gäste in Beherbergungsbetrieben (einschl. Camping)
nach Reisegebieten und Herkunftsländern

Land Reisegebiet Herkunftsland	April 2016					Januar - April 2016				
	Ankünfte		Übernachtungen		durch- schn. Aufent- halts- dauer	Ankünfte		Übernachtungen		durch- schn. Aufent- halts- dauer
	insge- samt	Veränd. gegen- über Vorj.- monat	insge- samt	Veränd. gegen- über Vorj.- monat		insge- samt	Veränd. gegen- über Vorj.- zeitr.	insge- samt	Veränd. gegen- über Vorj.- zeitr.	
	Anzahl	%	Anzahl	%	Tage	Anzahl	%	Anzahl	%	Tage
Anhalt-Wittenberg										
Afrika	4	- 60,0	9	- 43,8	2,3	80	48,1	155	4,0	1,9
Republik Südafrika	1	0,0	2	0,0	2,0	8	- 38,5	17	- 5,6	2,1
Sonstige afrikanische Länder	3	- 66,7	7	- 50,0	2,3	72	75,6	138	5,3	1,9
Asien	138	- 48,1	340	- 33,1	2,5	549	- 11,0	1 112	- 33,6	2,0
Arabische Golfstaaten	-	- 100,0	-	- 100,0	-	17	- 59,5	101	11,0	5,9
China (einschl. Hongkong)	36	- 26,5	145	2,8	4,0	97	- 37,4	279	- 61,1	2,9
Indien	4	100,0	4	100,0	1,0	49	188,2	95	93,9	1,9
Israel	4	- 42,9	6	- 57,1	1,5	6	- 62,5	8	- 72,4	1,3
Japan	8	- 46,7	14	- 48,1	1,8	40	- 48,1	57	- 48,6	1,4
Südkorea	59	- 52,4	61	- 74,5	1,0	217	17,3	220	- 52,7	1,0
Taiwan	3	200,0	70	**	23,3	23	91,7	186	**	8,1
Sonstige asiatische Länder	24	- 63,1	40	- 50,6	1,7	100	- 11,5	166	- 15,3	1,7
Amerika	702	180,8	827	113,1	1,2	1 400	74,3	1 807	15,8	1,3
Kanada	13	- 13,3	17	- 32,0	1,3	33	26,9	40	- 7,0	1,2
USA	660	204,1	760	128,9	1,2	1 189	69,1	1 417	4,7	1,2
Sonstige nordamerik. Länder	1	-	2	-	2,0	4	0,0	34	750,0	8,5
Mittelamerika/Karibik	3	0,0	3	0,0	1,0	22	144,4	27	- 34,1	1,2
Brasilien	18	80,0	22	100,0	1,2	32	45,5	45	45,2	1,4
Sonstige südamerik. Länder	7	40,0	23	35,3	3,3	120	207,7	244	174,2	2,0
Australien, Ozeanien	46	- 4,2	50	0,0	1,1	61	- 26,5	84	- 66,5	1,4
Australien	44	- 4,3	46	0,0	1,0	59	11,3	80	48,1	1,4
Neuseeland, Ozeanien	2	0,0	4	0,0	2,0	2	- 93,3	4	- 98,0	2,0
Ohne Angaben	82	- 36,9	114	- 40,0	1,4	214	- 31,0	321	- 33,1	1,5

Noch 8. Ankünfte, Übernachtungen und Aufenthaltsdauer der Gäste in Beherbergungsbetrieben (einschl. Camping)
nach Reisegebieten und Herkunftsländern

Land Reisegebiet Herkunftsland	April 2016					Januar - April 2016				
	Ankünfte		Übernachtungen		durch- schn. Aufent- halts- dauer	Ankünfte		Übernachtungen		durch- schn. Aufent- halts- dauer
	insge- samt	Veränd. gegen- über Vorj.- monat	insge- samt	Veränd. gegen- über Vorj.- monat		insge- samt	Veränd. gegen- über Vorj.- zeitr.	insge- samt	Veränd. gegen- über Vorj.- zeitr.	
	Anzahl	%	Anzahl	%	Tage	Anzahl	%	Anzahl	%	Tage
Magdeburg, Elbe-Börde-Heide										
insgesamt	67 132	12,0	138 597	7,4	2,1	202 650	6,8	441 388	5,8	2,2
Deutschland	59 330	12,0	123 669	7,2	2,1	181 199	6,2	401 786	5,9	2,2
Ausland	7 802	12,3	14 928	9,2	1,9	21 451	12,7	39 602	4,8	1,8
Europa	6 372	6,6	10 844	- 7,8	1,7	18 033	8,1	30 306	- 7,4	1,7
Belgien	263	31,5	472	64,5	1,8	839	47,2	1 402	65,5	1,7
Bulgarien	21	162,5	53	- 59,5	2,5	60	39,5	160	- 66,7	2,7
Dänemark	184	- 25,5	320	- 22,0	1,7	921	0,2	1 252	- 22,6	1,4
Estland	26	- 64,4	28	- 81,1	1,1	118	- 45,1	125	- 64,9	1,1
Finnland	52	- 17,5	81	- 23,6	1,6	195	46,6	313	34,3	1,6
Frankreich	205	- 16,0	369	- 27,9	1,8	561	- 7,4	1 294	23,6	2,3
Griechenland	13	225,0	19	280,0	1,5	35	105,9	63	75,0	1,8
Irland	18	28,6	38	100,0	2,1	69	- 2,8	121	- 37,9	1,8
Island	56	409,1	56	154,5	1,0	59	195,0	61	60,5	1,0
Italien	276	51,6	645	7,0	2,3	784	8,6	1 702	- 23,8	2,2
Kroatien	19	216,7	57	375,0	3,0	39	105,3	179	214,0	4,6
Lettland	36	56,5	56	0,0	1,6	63	23,5	109	- 40,8	1,7
Litauen	486	17,4	534	- 2,4	1,1	840	- 9,6	1 002	- 14,6	1,2
Luxemburg	16	- 36,0	23	- 32,4	1,4	56	- 9,7	79	- 10,2	1,4
Malta	1	-	4	-	4,0	2	-	9	-	4,5
Niederlande	960	22,9	1 642	21,7	1,7	2 834	5,4	4 176	- 3,2	1,5
Norwegen	39	21,9	77	26,2	2,0	149	43,3	318	40,7	2,1
Österreich	419	- 23,7	730	- 15,0	1,7	1 194	- 5,5	2 018	- 12,7	1,7
Polen	1 062	17,5	1 762	- 1,3	1,7	2 475	- 2,2	4 058	- 25,4	1,6
Portugal	17	30,8	49	53,1	2,9	49	- 15,5	81	- 16,5	1,7
Rumänien	93	121,4	187	45,0	2,0	269	89,4	498	0,4	1,9
Russland	184	- 3,2	278	- 19,2	1,5	482	3,4	723	- 9,4	1,5
Schweden	129	- 16,8	186	- 22,5	1,4	364	- 2,9	549	- 7,1	1,5
Schweiz	299	5,7	544	- 18,1	1,8	1 003	21,1	1 773	7,8	1,8
Slowakische Republik	41	41,4	74	48,0	1,8	165	87,5	392	170,3	2,4
Slowenien	50	13,6	107	20,2	2,1	85	4,9	152	- 24,4	1,8
Spanien	499	10,9	729	23,1	1,5	1 651	37,8	2 581	51,1	1,6
Tschechische Republik	245	- 0,4	367	- 6,4	1,5	541	- 16,8	835	- 13,7	1,5
Türkei	22	- 45,0	49	- 91,3	2,2	92	- 30,8	260	- 77,5	2,8
Ukraine	49	104,2	187	139,7	3,8	223	51,7	501	70,4	2,2
Ungarn	107	64,6	223	- 41,2	2,1	265	47,2	630	- 49,9	2,4
Vereinigtes Königreich	379	- 29,9	692	- 37,5	1,8	1 210	7,6	1 941	- 3,8	1,6
Zypern	2	0,0	7	- 12,5	3,5	3	- 57,1	8	- 50,0	2,7
Sonstige europäische Länder	104	36,8	199	38,2	1,9	338	43,8	941	101,5	2,8

Noch 8. Ankünfte, Übernachtungen und Aufenthaltsdauer der Gäste in Beherbergungsbetrieben (einschl. Camping)
nach Reisegebieten und Herkunftsländern

Land Reisegebiet Herkunftsland	April 2016					Januar - April 2016				
	Ankünfte		Übernachtungen		durch- schn. Aufent- halts- dauer	Ankünfte		Übernachtungen		durch- schn. Aufent- halts- dauer
	insge- samt	Veränd. gegen- über Vorj.- monat	insge- samt	Veränd. gegen- über Vorj.- monat		insge- samt	Veränd. gegen- über Vorj.- zeitr.	insge- samt	Veränd. gegen- über Vorj.- zeitr.	
	Anzahl	%	Anzahl	%	Tage	Anzahl	%	Anzahl	%	Tage
Magdeburg, Elbe-Börde-Heide										
Afrika	31	55,0	104	50,7	3,4	61	0,0	281	- 40,1	4,6
Republik Südafrika	2	- 50,0	3	- 76,9	1,5	9	- 43,8	12	- 68,4	1,3
Sonstige afrikanische Länder	29	81,3	101	80,4	3,5	52	15,6	269	- 37,6	5,2
Asien	694	42,8	2 189	125,4	3,2	1 295	26,3	4 799	122,6	3,7
Arabische Golfstaaten	29	93,3	87	112,2	3,0	69	115,6	189	136,3	2,7
China (einschl. Hongkong)	452	60,9	1 528	210,6	3,4	779	45,1	3 512	241,3	4,5
Indien	29	7,4	110	- 16,7	3,8	39	- 2,5	146	- 15,6	3,7
Israel	30	57,9	59	181,0	2,0	73	43,1	135	110,9	1,8
Japan	47	- 40,5	110	- 22,5	2,3	115	- 21,8	245	- 11,2	2,1
Südkorea	10	- 44,4	17	- 74,2	1,7	54	- 36,5	113	- 29,8	2,1
Taiwan	9	- 30,8	17	6,3	1,9	11	- 42,1	19	- 44,1	1,7
Sonstige asiatische Länder	88	158,8	261	327,9	3,0	155	36,0	440	29,8	2,8
Amerika	374	51,4	1 150	139,6	3,1	1 010	67,8	2 153	80,5	2,1
Kanada	44	300,0	139	531,8	3,2	71	- 14,5	194	38,6	2,7
USA	269	30,0	896	118,5	3,3	783	83,8	1 711	101,3	2,2
Sonstige nordamerik. Länder	6	-	6	-	1,0	6	500,0	6	500,0	1,0
Mittelamerika/Karibik	5	150,0	8	300,0	1,6	14	16,7	23	- 52,1	1,6
Brasilien	43	290,9	85	372,2	2,0	62	26,5	113	11,9	1,8
Sonstige südamerik. Länder	7	- 56,3	16	- 42,9	2,3	74	138,7	106	100,0	1,4
Australien, Ozeanien	31	47,6	120	328,6	3,9	75	29,3	278	261,0	3,7
Australien	30	76,5	119	395,8	4,0	65	38,3	261	307,8	4,0
Neuseeland, Ozeanien	1	- 75,0	1	- 75,0	1,0	10	- 9,1	17	30,8	1,7
Ohne Angaben	300	55,4	521	44,3	1,7	977	61,8	1 785	55,2	1,8

Noch 8. Ankünfte, Übernachtungen und Aufenthaltsdauer der Gäste in Beherbergungsbetrieben (einschl. Camping)
nach Reisegebieten und Herkunftsländern

Land Reisegebiet Herkunftsland	April 2016					Januar - April 2016				
	Ankünfte		Übernachtungen		durch- schn. Aufent- halts- dauer	Ankünfte		Übernachtungen		durch- schn. Aufent- halts- dauer
	insge- samt	Veränd. gegen- über Vorj.- monat	insge- samt	Veränd. gegen- über Vorj.- monat		insge- samt	Veränd. gegen- über Vorj.- zeitr.	insge- samt	Veränd. gegen- über Vorj.- zeitr.	
	Anzahl	%	Anzahl	%	Tage	Anzahl	%	Anzahl	%	Tage
Altmark										
insgesamt	17 073	- 5,0	43 035	- 9,6	2,5	48 951	3,5	134 711	4,7	2,8
Deutschland	16 293	- 5,9	41 038	- 10,8	2,5	46 604	1,9	127 550	2,5	2,7
Ausland	780	18,9	1 997	22,5	2,6	2 347	50,8	7 161	68,6	3,1
Europa	558	28,3	1 571	30,2	2,8	1 505	37,3	5 535	60,9	3,7
Belgien	13	- 43,5	15	- 76,2	1,2	37	- 40,3	68	- 61,4	1,8
Bulgarien	-	-	-	-	-	-	-	-	-	-
Dänemark	70	6,1	79	- 42,8	1,1	138	3,8	192	- 21,6	1,4
Estland	-	- 100,0	-	- 100,0	-	-	- 100,0	-	- 100,0	-
Finnland	16	77,8	41	- 6,8	2,6	37	54,2	72	- 34,5	1,9
Frankreich	30	87,5	39	85,7	1,3	56	12,0	75	- 2,6	1,3
Griechenland	-	-	-	-	-	-	- 100,0	-	- 100,0	-
Irland	3	-	3	-	1,0	3	- 50,0	3	- 72,7	1,0
Island	-	- 100,0	-	- 100,0	-	1	- 50,0	1	- 87,5	1,0
Italien	29	123,1	57	21,3	2,0	70	2,9	136	- 36,2	1,9
Kroatien	-	- 100,0	-	- 100,0	-	-	- 100,0	-	- 100,0	-
Lettland	-	-	-	-	-	6	500,0	14	180,0	2,3
Litauen	-	-	-	-	-	7	600,0	7	600,0	1,0
Luxemburg	6	50,0	16	6,7	2,7	8	14,3	18	- 5,3	2,3
Malta	-	-	-	-	-	-	-	-	-	-
Niederlande	74	- 20,4	138	- 35,8	1,9	188	- 7,8	354	- 19,9	1,9
Norwegen	19	850,0	43	**	2,3	28	833,3	55	**	2,0
Österreich	35	191,7	103	347,8	2,9	89	134,2	234	310,5	2,6
Polen	99	130,2	309	41,1	3,1	276	63,3	851	- 12,5	3,1
Portugal	2	0,0	3	- 57,1	1,5	155	**	971	**	6,3
Rumänien	6	0,0	207	**	34,5	50	400,0	1 202	**	24,0
Russland	21	**	46	**	2,2	44	266,7	98	444,4	2,2
Schweden	12	- 40,0	22	- 48,8	1,8	17	- 66,0	27	- 80,9	1,6
Schweiz	30	3,4	52	2,0	1,7	70	0,0	124	- 18,4	1,8
Slowakische Republik	3	- 70,0	5	- 95,1	1,7	3	- 80,0	5	- 95,5	1,7
Slowenien	4	-	4	-	1,0	14	-	20	-	1,4
Spanien	5	- 44,4	5	- 44,4	1,0	18	12,5	19	18,8	1,1
Tschechische Republik	52	52,9	348	171,9	6,7	129	69,7	888	69,1	6,9
Türkei	-	-	-	-	-	2	100,0	2	100,0	1,0
Ukraine	-	-	-	-	-	5	-	6	-	1,2
Ungarn	1	- 75,0	1	- 75,0	1,0	1	- 85,7	1	- 85,7	1,0
Vereinigtes Königreich	27	28,6	34	- 5,6	1,3	45	21,6	74	21,3	1,6
Zypern	-	-	-	-	-	-	-	-	-	-
Sonstige europäische Länder	1	- 83,3	1	- 92,3	1,0	8	- 50,0	18	- 41,9	2,3

Noch 8. Ankünfte, Übernachtungen und Aufenthaltsdauer der Gäste in Beherbergungsbetrieben (einschl. Camping)
nach Reisegebieten und Herkunftsländern

Land Reisegebiet Herkunftsland	April 2016					Januar - April 2016				
	Ankünfte		Übernachtungen		durch- schn. Aufent- halts- dauer	Ankünfte		Übernachtungen		durch- schn. Aufent- halts- dauer
	insge- samt	Veränd. gegen- über Vorj.- monat	insge- samt	Veränd. gegen- über Vorj.- monat		insge- samt	Veränd. gegen- über Vorj.- zeitr.	insge- samt	Veränd. gegen- über Vorj.- zeitr.	
	Anzahl	%	Anzahl	%	Tage	Anzahl	%	Anzahl	%	Tage
Altmark										
Afrika	3	-	12	-	4,0	3	-	12	-	4,0
Republik Südafrika	1	-	10	-	10,0	1	-	10	-	10,0
Sonstige afrikanische Länder	2	-	2	-	1,0	2	-	2	-	1,0
Asien	8	300,0	8	300,0	1,0	53	430,0	60	57,9	1,1
Arabische Golfstaaten	2	-	2	-	1,0	5	- 28,6	5	- 85,7	1,0
China (einschl. Hongkong)	-	-	-	-	-	3	-	6	-	2,0
Indien	-	-	-	-	-	2	-	2	-	1,0
Israel	1	-	1	-	1,0	5	-	9	-	1,8
Japan	-	-	-	-	-	33	**	33	**	1,0
Südkorea	-	-	-	-	-	-	-	-	-	-
Taiwan	-	- 100,0	-	- 100,0	-	-	- 100,0	-	- 100,0	-
Sonstige asiatische Länder	5	400,0	5	400,0	1,0	5	400,0	5	400,0	1,0
Amerika	5	- 54,5	21	- 63,8	4,2	13	- 45,8	30	- 62,0	2,3
Kanada	1	0,0	1	- 66,7	1,0	3	- 25,0	4	- 50,0	1,3
USA	4	- 42,9	20	- 58,3	5,0	10	- 33,3	26	- 58,1	2,6
Sonstige nordamerik. Länder	-	-	-	-	-	-	-	-	-	-
Mittelamerika/Karibik	-	- 100,0	-	- 100,0	-	-	- 100,0	-	- 100,0	-
Brasilien	-	-	-	-	-	-	- 100,0	-	- 100,0	-
Sonstige südamerik. Länder	-	- 100,0	-	- 100,0	-	-	- 100,0	-	- 100,0	-
Australien, Ozeanien	-	- 100,0	-	- 100,0	-	-	- 100,0	-	- 100,0	-
Australien	-	-	-	-	-	-	-	-	-	-
Neuseeland, Ozeanien	-	- 100,0	-	- 100,0	-	-	- 100,0	-	- 100,0	-
Ohne Angaben	206	0,0	385	6,6	1,9	773	82,7	1 524	121,8	2,0

9. Beherbergungsbetriebe (einschl. Camping), darunter Hotels (ohne Hotel garnis), Schlafgelegenheiten
und Auslastung der Kapazitäten für ausgewählte Gemeinden und touristische Zielorte

Gemeinde Betriebe gesamt dar. Hotels (ohne Hotels garnis)	April 2016							Januar bis Apr. 2016
	Betriebe			in den Betrieben angebotene Schlafgelegenheiten ¹⁾				durchschnittliche Auslastung
	insgesamt	darunter geöffnete		insgesamt	Veränderung gegenüber dem Vorjahresmonat	durchschnittliche Auslastung	nachrichtlich	
		zusammen	Veränderung gegenüber dem Vorjahresmonat				maximales Angebot an Schlafgelegenheiten der letzten 13 Monate	
Anzahl		%	Anzahl	%		Anzahl	%	
Annaburg, Stadt	3	3	0,0	256	0,0	1,0	256	1,0
dar. Hotels	-	-	-	-	-	-	-	-
Arendsee (Altmark), Stadt	14	14	7,7	1 723	1,1	22,1	1 728	24,0
dar. Hotels	3	3	0,0	131	- 3,7	28,2	136	24,0
Arnstein, Stadt	3	2	0,0
dar. Hotels	-	-	-	-	-	-	-	-
Aschersleben, Stadt	8	8	60,0	320	26,0	22,8	320	22,5
dar. Hotels	4	4	100,0	223	28,9	26,9	223	26,4
Bad Bibra, Stadt	6	4	- 33,3	168	- 22,2	5,1	216	9,9
dar. Hotels	2	1	- 50,0
Bad Dürrenberg, Stadt	6	6	0,0	180	- 13,9	34,5	209	23,5
dar. Hotels	3	3	0,0	106	- 21,5	38,9	135	25,5
Bad Lauchstädt, Goethestadt	4	4	- 20,0	125	- 14,4	25,0	125	17,2
dar. Hotels	1	1	0,0
Bad Schmiedeberg	13	13	0,0	1 720	4,9	45,3	1 724	44,4
dar. Hotels	3	3	0,0	212	2,9	20,9	212	13,7
Ballenstedt, Stadt	8	7	16,7	243	5,2	39,1	285	36,6
dar. Hotels	3	3	0,0	172	0,0	47,9	172	47,2
Barby, Stadt	7	7	0,0	365	0,0	57,3	365	67,3
dar. Hotels	1	1	0,0
Bernburg (Saale), Stadt	13	12	- 7,7	492	- 24,7	20,4	657	27,3
dar. Hotels	3	2	- 33,3
Bitterfeld-Wolfen, Stadt	12	12	9,1	724	4,8	20,2	733	17,9
dar. Hotels	7	7	0,0	417	- 0,5	22,3	419	19,6
Blankenburg (Harz), Stadt	22	22	0,0	1 240	- 1,8	41,9	1 264	40,4
dar. Hotels	8	8	- 11,1	461	- 4,0	40,0	461	32,1
Burg, Stadt	8	7	- 12,5	346	- 26,5	16,0	471	18,9
dar. Hotels	2	2	0,0
Coswig (Anhalt), Stadt	8	8	33,3	490	105,9	13,4	490	15,3
dar. Hotels	3	3	0,0	134	0,0	33,4	134	27,4
Eisleben, Lutherstadt	10	9	0,0	314	- 5,7	31,3	343	20,9
dar. Hotels	6	6	0,0	239	0,0	31,4	239	21,8
Falkenstein/Harz, Stadt	7	6	- 14,3	372	- 17,7	47,4	452	33,4
dar. Hotels	4	4	0,0
Flechtingen	5	5	0,0	454	0,0	87,0	454	81,5
dar. Hotels	-	-	-	-	-	-	-	-
Freyburg (Unstrut), Stadt	12	11	0,0	458	- 0,9	28,7	472	18,0
dar. Hotels	8	8	0,0	387	- 1,0	31,1	391	20,2
Gardelegen, Hansestadt	10	9	12,5	470	45,5	10,0	493	10,3
dar. Hotels	2	2	0,0
Genthin, Stadt	11	10	- 9,1	356	- 7,8	26,2	388	18,5
dar. Hotels	3	3	0,0	226	0,0	34,5	226	22,6

1) Doppelbetten zählen als 2 Schlafgelegenheiten. Für Camping wird 1 Stellplatz in 4 Schlafgelegenheiten umgerechnet.

Noch 9. Beherbergungsbetriebe (einschl. Camping), darunter Hotels (ohne Hotels garnis), Schlafgelegenheiten
und Auslastung der Kapazitäten für ausgewählte Gemeinden und touristische Zielorte

Gemeinde Betriebe gesamt dar. Hotels (ohne Hotels garnis)	April 2016							Januar bis Apr. 2016
	Betriebe			in den Betrieben angebotene Schlafgelegenheiten ¹⁾				durchschnittliche Auslastung
	insgesamt	darunter geöffnete		insgesamt	Veränderung gegenüber dem Vorjahresmonat	durchschnittliche Auslastung	nachrichtlich	
		zusammen	Veränderung gegenüber dem Vorjahresmonat				maximales Angebot an Schlafgelegenheiten der letzten 13 Monate	
Anzahl		%	Anzahl	%		Anzahl	%	
Gräfenhainichen, Stadt	5	5	0,0	472	- 1,7	4,0	480	6,1
dar. Hotels	1	1	0,0
Halberstadt, Stadt	13	13	0,0	944	1,9	29,7	948	21,2
dar. Hotels	8	8	0,0	534	4,3	37,1	534	29,1
Haldensleben, Stadt	8	7	0,0	466	0,0	20,2	486	17,3
dar. Hotels	3	2	0,0
Harzgerode, Stadt	15	13	- 7,1	1 927	- 18,9	12,4	2 424	13,1
dar. Hotels	4	4	0,0	615	0,0	35,7	615	37,3
Havelberg, Hansestadt	9	8	- 20,0	720	15,8	8,7	742	9,9
dar. Hotels	2	2	0,0
Hettstedt, Stadt	3	3	50,0	51	64,5	27,6	51	27,1
dar. Hotels	1	1
Hohenmölsen, Stadt	6	6	20,0	566	236,9	6,9	568	5,6
dar. Hotels	3	3	0,0	96	0,0	34,4	96	29,7
Ilseburg (Harz), Stadt	17	16	- 5,9	970	- 2,0	34,8	1 030	32,9
dar. Hotels	8	8	0,0	575	0,0	48,1	575	45,9
Jessen (Elster), Stadt	5	5	0,0	118	- 27,2	32,3	122	24,9
dar. Hotels	3	3	50,0
Kalbe (Milde), Stadt	5	4	- 20,0	392	- 8,4	70,1	428	57,2
dar. Hotels	3	3	0,0
Kamern	4	2	0,0
dar. Hotels	-	-
Kelbra (Kyffhäuser), Stadt	8	7	- 12,5	972	- 6,9	10,0	1 044	5,5
dar. Hotels	3	2	- 33,3
Kemberg, Stadt	11	10	0,0	993	0,0	11,3	1 055	9,0
dar. Hotels	2	2	0,0
Klötze, Stadt	6	5	0,0	112	0,0	26,5	154	23,1
dar. Hotels	3	3	0,0
Köthen (Anhalt), Stadt	4	4	33,3	196	8,3	33,2	196	24,7
dar. Hotels	3	3	0,0
Merseburg, Stadt	11	11	0,0	846	0,1	33,9	846	24,8
dar. Hotels	9	9	0,0
Naumburg (Saale), Stadt	47	42	- 10,6	3 233	- 1,7	36,3	3 337	34,7
dar. Hotels	15	14	- 6,7	726	1,3	18,9	751	13,8
Nebra (Unstrut), Stadt	2	1	- 50,0
dar. Hotels	1	1	0,0
Oberharz am Brocken, Stadt	44	43	- 2,3	3 251	- 2,0	12,4	3 334	12,1
dar. Hotels	14	13	0,0	670	- 2,0	16,5	745	22,0
Oranienbaum-Wörlitz, Stadt	12	12	9,1	666	10,8	28,8	682	23,7
dar. Hotels	6	6	0,0	399	- 0,3	37,9	400	31,6
Oschersleben (Bode), Stadt	5	5	- 16,7	342	- 5,0	35,3	342	18,5
dar. Hotels	2	2	0,0

1) Doppelbetten zählen als 2 Schlafgelegenheiten. Für Camping wird 1 Stellplatz in 4 Schlafgelegenheiten umgerechnet.

Noch 9. Beherbergungsbetriebe (einschl. Camping), darunter Hotels (ohne Hotels garnis), Schlafgelegenheiten und Auslastung der Kapazitäten für ausgewählte Gemeinden und touristische Zielorte

Gemeinde Betriebe gesamt dar. Hotels (ohne Hotels garnis)	April 2016							Januar bis Apr. 2016
	Betriebe			in den Betrieben angebotene Schlafgelegenheiten ¹⁾				durchschnittliche Auslastung
	insgesamt	darunter geöffnete		insgesamt	Veränderung gegenüber dem Vorjahresmonat	durchschnittliche Auslastung	nachrichtlich	
		zusammen	Veränderung gegenüber dem Vorjahresmonat				maximales Angebot an Schlafgelegenheiten der letzten 13 Monate	
Anzahl		%	Anzahl	%	Anzahl	%		
Osterburg (Altmark), Hansestadt	5	5	0,0	285	11,8	33,9	285	38,2
dar. Hotels	2	2	0,0
Quedlinburg, Stadt	61	60	1,7	2 952	0,7	36,3	2 998	30,9
dar. Hotels	17	16	0,0	989	0,6	47,0	1 018	38,9
Querfurt, Stadt	8	8	- 11,1	193	- 15,4	12,1	214	13,7
dar. Hotels	4	4	- 20,0	106	- 11,7	18,3	106	16,1
Salzwedel, Hansestadt	6	6	0,0	229	- 1,3	27,9	232	24,0
dar. Hotels	4	4	0,0
Sangerhausen, Stadt	14	13	- 7,1	373	- 7,2	26,3	386	22,8
dar. Hotels	3	3	0,0	97	1,0	16,7	98	11,1
Schollene	1	1	0,0
dar. Hotels	-	-	-	-	-	-	-	-
Schönebeck (Elbe), Stadt	13	13	0,0	1 271	0,0	36,7	1 271	31,7
dar. Hotels	4	4	0,0	208	0,0	30,3	208	29,0
Seegebiet Mansfelder Land	5	5	0,0	408	- 0,7	8,6	412	6,2
dar. Hotels	3	3	0,0
Staßfurt, Stadt	6	6	0,0	140	0,0	24,3	140	25,7
dar. Hotels	3	3	0,0	75	0,0	32,2	75	32,6
Stendal, Hansestadt	8	8	- 11,1	376	- 3,6	32,1	380	25,5
dar. Hotels	4	4	- 20,0	190	- 6,9	40,1	194	31,8
Südharz	17	17	6,3	784	- 8,0	31,9	892	30,7
dar. Hotels	9	9	12,5	559	7,7	40,3	559	39,2
Tangermünde, Stadt	12	11	0,0	767	2,8	32,3	782	25,9
dar. Hotels	5	5	0,0	458	4,6	36,5	458	32,4
Thale, Stadt	46	42	- 6,7	2 340	- 4,3	36,6	2 481	30,8
dar. Hotels	16	14	- 6,7	882	- 5,7	49,8	962	47,3
Wanzleben-Börde, Stadt	4	3	50,0	87	20,8	25,3	107	16,7
dar. Hotels	2	2	0,0
Weißenfels, Stadt	7	7	- 12,5	226	- 5,0	40,2	226	36,0
dar. Hotels	4	4	0,0	172	8,2	42,4	172	39,2
Wernigerode, Stadt	100	96	2,1	5 170	1,7	38,9	5 385	36,8
dar. Hotels	33	32	- 3,0	2 234	- 0,8	39,9	2 256	37,4
Wittenberg, Lutherstadt	31	30	- 3,2	1 923	2,5	26,2	1 940	17,8
dar. Hotels	16	15	- 6,3	1 005	- 0,4	35,3	1 022	25,2
Wolmirstedt, Stadt	4	4	- 20,0	198	- 11,2	34,6	203	20,1
dar. Hotels	2	2	0,0
Zahna-Elster, Stadt	3	3	50,0	53	82,8	41,6	61	27,1
dar. Hotels	-	-	-	-	-	-	-	-
Zeititz, Stadt	5	5	0,0	169	9,0	28,9	169	24,9
dar. Hotels	3	3	0,0
Zerbst/Anhalt, Stadt	14	14	16,7	405	13,1	15,2	407	12,4
dar. Hotels	4	4	0,0	92	0,0	23,3	92	17,8

1) Doppelbetten zählen als 2 Schlafgelegenheiten. Für Camping wird 1 Stellplatz in 4 Schlafgelegenheiten umgerechnet.

10. Ankünfte, Übernachtungen und Aufenthaltsdauer der Gäste in Beherbergungsbetrieben (einschl. Camping),
darunter Hotels (ohne Hotels garnis) für ausgewählte Gemeinden und touristische Zielorte

Gemeinde	April 2016					Januar - April 2016				
	Ankünfte		Übernachtungen		durch- schn. Aufent- halts- dauer	Ankünfte		Übernachtungen		durch- schn. Aufent- halts- dauer
	insge- samt	Veränd. gegen- über Vorj.- monat	insge- samt	Veränd. gegen- über Vorj.- monat		insge- samt	Veränd. gegen- über Vorj.- zeitr.	insge- samt	Veränd. gegen- über Vorj.- zeitr.	
	Anzahl	%	Anzahl	%	Tage	Anzahl	%	Anzahl	%	Tage
Betriebe gesamt dar. Hotels (ohne Hotels garnis)										
Annaburg, Stadt	47	- 53,9	79	- 59,7	1,7	47	- 53,9	79	- 59,7	1,7
dar. Hotels	-	-	-	-	-	-	-	-	-	-
Arendsee (Altmark), Stadt	2 859	- 8,8	11 111	- 11,2	3,9	7 226	- 6,3	33 541	- 2,9	4,6
dar. Hotels	658	- 11,3	1 107	- 18,7	1,7	2 208	- 13,5	3 857	- 12,4	1,7
Arnstein, Stadt
dar. Hotels	-	-	-	-	-	-	-	-	-	-
Aschersleben, Stadt	1 357	- 1,4	2 190	16,9	1,6	5 089	8,9	8 653	42,2	1,7
dar. Hotels	1 141	0,5	1 801	14,1	1,6	4 247	12,0	7 128	45,0	1,7
Bad Bibra, Stadt	163	- 38,0	258	- 54,4	1,6	518	- 38,8	1 107	- 37,6	2,1
dar. Hotels
Bad Dürrenberg, Stadt	867	15,9	1 862	20,8	2,1	2 726	17,7	5 687	18,4	2,1
dar. Hotels	664	16,5	1 237	34,2	1,9	2 115	19,4	3 900	39,3	1,8
Bad Lauchstädt, Goethestadt	489	4,7	937	- 4,7	1,9	1 484	22,8	2 604	18,5	1,8
dar. Hotels
Bad Schmiedeberg	2 125	- 7,3	23 386	- 2,4	11,0	6 568	- 1,4	83 943	0,5	12,8
dar. Hotels	596	- 8,9	1 330	- 9,7	2,2	1 129	- 10,0	2 759	- 1,5	2,4
Ballenstedt, Stadt	1 193	1,4	2 849	- 13,7	2,4	4 124	1,4	10 443	- 0,6	2,5
dar. Hotels	1 091	- 0,2	2 472	- 19,9	2,3	3 790	- 0,1	9 404	- 4,5	2,5
Barby, Stadt	498	- 48,2	6 278	- 3,1	12,6	1 660	- 20,1	23 810	- 0,5	14,3
dar. Hotels
Bernburg (Saale), Stadt	1 668	- 13,6	3 013	- 17,9	1,8	5 825	- 8,6	11 128	- 14,2	1,9
dar. Hotels
Bitterfeld-Wolfen, Stadt	1 736	- 6,1	4 377	- 18,4	2,5	6 110	11,3	15 076	- 6,1	2,5
dar. Hotels	1 380	- 6,3	2 788	- 22,9	2,0	5 213	6,4	9 183	- 15,7	1,8
Blankenburg (Harz), Stadt	3 707	- 6,7	15 583	- 11,9	4,2	11 739	2,5	56 877	4,9	4,8
dar. Hotels	2 317	1,5	5 527	- 2,8	2,4	7 271	6,2	18 263	10,9	2,5
Burg, Stadt	1 129	2,8	1 656	- 15,3	1,5	3 437	- 17,6	5 408	- 26,7	1,6
dar. Hotels
Coswig (Anhalt), Stadt	1 163	28,9	1 970	21,4	1,7	3 244	20,7	5 411	15,9	1,7
dar. Hotels	792	4,1	1 341	19,8	1,7	2 603	6,9	4 449	10,5	1,7
Eisleben, Lutherstadt	1 614	12,0	2 948	- 2,9	1,8	4 597	5,5	7 946	- 13,5	1,7
dar. Hotels	1 246	3,8	2 250	- 9,9	1,8	3 786	1,9	6 302	- 17,2	1,7
Falkenstein/Harz, Stadt	2 332	- 1,4	5 295	- 7,4	2,3	5 582	- 2,4	14 410	- 1,1	2,6
dar. Hotels
Flechtingen	518	3,4	11 848	3,5	22,9	1 912	- 1,3	44 768	3,3	23,4
dar. Hotels	-	-	-	-	-	-	-	-	-	-
Freyburg (Unstrut), Stadt	2 662	24,6	3 947	14,5	1,5	5 475	16,1	8 497	17,4	1,6
dar. Hotels	2 476	25,1	3 611	15,8	1,5	5 159	15,2	7 822	16,7	1,5
Gardelegen, Hansestadt	760	- 12,6	1 403	- 16,7	1,8	2 333	- 5,1	4 401	1,0	1,9
dar. Hotels
Genthin, Stadt	1 574	- 6,6	2 794	- 10,3	1,8	4 436	- 2,1	7 690	- 8,3	1,7
dar. Hotels	1 376	- 5,5	2 337	0,4	1,7	3 776	1,7	6 191	9,2	1,6

Noch 10. Ankünfte, Übernachtungen und Aufenthaltsdauer der Gäste in Beherbergungsbetrieben (einschl. Camping),
darunter Hotels (ohne Hotels garnis) für ausgewählte Gemeinden und touristische Zielorte

Gemeinde	April 2016					Januar - April 2016				
	Ankünfte		Übernachtungen		durch- schn. Aufent- halts- dauer	Ankünfte		Übernachtungen		durch- schn. Aufent- halts- dauer
	insge- samt	Veränd. gegen- über Vorj.- monat	insge- samt	Veränd. gegen- über Vorj.- monat		insge- samt	Veränd. gegen- über Vorj.- zeitr.	insge- samt	Veränd. gegen- über Vorj.- zeitr.	
	Anzahl	%	Anzahl	%	Tage	Anzahl	%	Anzahl	%	Tage
Osterburg (Altm.), Hansestadt	1 416	- 26,3	2 897	- 22,0	2,0	4 977	- 10,9	12 113	12,2	2,4
dar. Hotels
Quedlinburg, Stadt	11 954	- 1,5	32 084	- 2,4	2,7	35 881	5,1	107 093	6,8	3,0
dar. Hotels	7 096	0,3	13 945	1,3	2,0	22 090	3,2	45 785	6,9	2,1
Querfurt, Stadt	420	3,7	702	- 12,1	1,7	1 429	- 0,6	2 640	13,4	1,8
dar. Hotels	392	13,6	582	- 5,2	1,5	1 312	- 0,5	2 065	4,6	1,6
Salzwedel, Hansestadt	1 099	- 4,8	1 918	7,5	1,7	3 744	- 4,8	6 527	9,0	1,7
dar. Hotels
Sangerhausen, Stadt	1 674	0,4	2 948	- 0,9	1,8	5 221	- 7,6	9 809	- 4,4	1,9
dar. Hotels	299	29,4	487	39,1	1,6	812	6,1	1 298	13,0	1,6
Schollene
dar. Hotels
Schönebeck (Elbe), Stadt	4 145	58,0	14 007	4,8	3,4	9 129	26,0	48 843	12,1	5,4
dar. Hotels	992	14,7	1 892	37,5	1,9	2 948	4,9	7 348	60,7	2,5
Seegebiet Mansfelder Land	523	- 37,0	1 052	- 38,4	2,0	1 501	- 31,8	3 040	- 32,1	2,0
dar. Hotels
Stäsa, Stadt	564	60,2	1 022	48,3	1,8	2 141	42,7	4 353	43,0	2,0
dar. Hotels	410	76,0	725	96,5	1,8	1 506	60,2	2 956	77,2	2,0
Stendal, Hansestadt	2 016	22,8	3 624	4,2	1,8	6 663	29,2	11 676	22,2	1,8
dar. Hotels	1 373	30,0	2 285	12,8	1,7	4 693	44,0	7 427	31,9	1,6
Südharz	3 480	- 7,0	7 509	- 15,9	2,2	12 058	4,0	27 593	0,7	2,3
dar. Hotels	3 230	- 0,6	6 753	- 12,2	2,1	11 221	4,0	24 582	- 1,0	2,2
Tangermünde, Stadt	4 544	- 0,1	7 423	- 7,7	1,6	11 942	3,6	21 608	3,9	1,8
dar. Hotels	2 966	24,0	5 016	5,7	1,7	8 132	12,1	14 686	4,0	1,8
Thale, Stadt	8 954	- 9,6	25 640	- 10,8	2,9	27 414	- 0,1	85 335	2,6	3,1
dar. Hotels	4 292	- 2,9	13 168	- 8,5	3,1	15 153	5,0	50 346	3,0	3,3
Wanzleben-Börde, Stadt	499	62,0	660	58,7	1,3	1 262	36,6	1 842	46,4	1,5
dar. Hotels
Weißenfels, Stadt	1 571	11,5	2 724	7,8	1,7	5 629	8,0	9 832	9,0	1,7
dar. Hotels	1 398	19,1	2 190	21,6	1,6	5 058	16,4	8 162	26,5	1,6
Wernigerode, Stadt	25 018	- 4,8	60 321	- 9,4	2,4	86 746	4,1	228 329	5,6	2,6
dar. Hotels	13 111	- 6,6	26 748	- 10,3	2,0	44 545	1,9	100 968	4,1	2,3
Wittenberg, Lutherstadt	8 013	11,8	15 080	19,4	1,9	21 736	18,4	39 855	23,4	1,8
dar. Hotels	6 186	13,6	10 642	20,3	1,7	16 988	19,9	29 445	24,9	1,7
Wolmirstedt, Stadt	1 138	6,2	2 055	10,6	1,8	2 527	- 12,1	4 710	- 11,9	1,9
dar. Hotels
Zahna-Elster, Stadt	121	12,0	661	259,2	5,5	323	13,3	1 712	293,6	5,3
dar. Hotels
Zeitz, Stadt	695	15,4	1 464	6,0	2,1	2 532	15,8	4 886	- 21,5	1,9
dar. Hotels
Zerbst/Anhalt, Stadt	1 015	16,5	1 852	19,5	1,8	2 690	14,1	4 942	6,8	1,8
dar. Hotels	362	- 3,5	644	1,6	1,8	1 082	- 11,3	1 984	- 22,2	1,8

11. Beherbergungsbetriebe (einschl. Camping), Schlafgelegenheiten und Auslastung der Kapazitäten
nach Gemeindegruppen

Land Gemeindegruppe	April 2016						Januar bis April 2016	
	Betriebe			in den Betrieben angebotene Schlafgelegenheiten ¹⁾			durchschnittliche Auslastung	
	insgesamt	darunter geöffnete		insgesamt	Veränd. gegenüber Vorjahresmonat	durchschnittliche Auslastung		nachrichtl. maxim. Angebot Schlafgelegenheiten d. letzten 13 Monate
		zusammen	Veränd. gegenüber Vorjahresmonat					
Anzahl		%	Anzahl	%	Anzahl	%		
Sachsen-Anhalt ges.	1 131	1 063	- 2,1	69 415	- 1,1	28,5	74 642	26,0
Heilbäder	67	67	0,0	5 437	1,2	50,5	5 467	50,6
Luftkurorte	105	100	0,0	7 130	- 2,0	33,8	7 439	33,5
Erholungsorte	271	254	- 1,9	15 156	- 3,2	27,8	16 412	24,9
Sonstige Gemeinden	688	642	- 2,7	41 692	- 0,4	24,9	45 324	21,7

12. Ankünfte, Übernachtungen und Aufenthaltsdauer der Gäste in Beherbergungsbetrieben (einschl. Camping)
nach Gemeindegruppen

Land Gemeindegruppe	April 2016					Januar - April 2016				
	Ankünfte		Übernachtungen		durchschn. Aufenthaltsdauer	Ankünfte		Übernachtungen		durchschn. Aufenthaltsdauer
	insgesamt	Veränd. gegenüber Vorj. monat	insgesamt	Veränd. gegenüber Vorj. monat		insgesamt	Veränd. gegenüber Vorj. zeitr.	insgesamt	Veränd. gegenüber Vorj. zeitr.	
	Anzahl	%	Anzahl	%	Tage	Anzahl	%	Anzahl	%	Tage
Sachsen-Anhalt ges.	257 057	4,1	588 401	- 1,4	2,3	792 176	5,6	1 932 687	4,5	2,4
Heilbäder	12 309	10,1	82 311	- 3,1	6,7	34 592	5,8	297 988	3,1	8,6
Luftkurorte	23 191	- 7,1	71 711	- 11,4	3,1	78 244	2,3	262 627	1,6	3,4
Erholungsorte	54 476	- 5,1	126 328	- 9,9	2,3	168 885	3,1	431 034	4,5	2,6
Sonstige Gemeinden	167 081	9,0	308 051	6,0	1,8	510 455	7,0	941 038	5,8	1,8

1) Doppelbetten zählen als 2 Schlafgelegenheiten. Für Camping wird 1 Stellplatz in 4 Schlafgelegenheiten umgerechnet.

13. Campingplätze mit Urlaubscamping und deren Stellplatzkapazitäten im Monat April 2016
nach Reisegebieten, kreisfreien Städten und Landkreisen

Land Reisegebiet Kreisfreie Stadt/Landkreis	Campingplätze			Von den geöffneten Campingplätzen angebotene Stellplätze		
	ins- gesamt	darunter geöffnet ¹⁾		ins- gesamt	Verände- rung ge- genüber dem Vor- jahres- monat	nachrichtlich maximales Angebot an Stellplätzen der letzten 13 Monate
		zusammen	Verände- rung ge- genüber dem Vor- jahres- monat			
	Anzahl		%	Anzahl	%	Anzahl
Sachsen-Anhalt insgesamt	70	57	1,8	4 099	6,2	4 714
Reisegebiete						
Harz und Harzvorland	12	11	0,0	1 073	0,9	1 113
Halle, Saale, Unstrut	13	11	10,0	490	36,1	565
Anhalt-Wittenberg	14	11	10,0	740	11,4	980
Magdeburg, Elbe-Börde-Heide	17	15	- 6,3	1 278	- 0,9	1 409
Altmark	14	9	0,0	518	6,8	647
Kreisfreie Städte/Landkreise						
Dessau-Roßlau, Stadt	1	1	0,0	-	-	-
Halle (Saale), Stadt	1	-	-	-	-	-
Magdeburg, Stadt	1	1	0,0	-	-	-
Altmarkkreis Salzwedel	6	4	33,3	253	17,7	283
Anhalt-Bitterfeld	5	2	0,0	.	.	.
Börde	4	4	0,0	.	.	.
Burgenlandkreis	6	6	0,0	340	36,0	340
Harz	10	9	0,0	.	.	.
Jerichower Land	6	5	- 16,7	268	- 10,4	299
Mansfeld-Südharz	2	2	0,0	.	.	.
Saalekreis	6	5	25,0	.	.	.
Salzlandkreis	6	5	0,0	310	0,0	410
Stendal	8	5	- 16,7	265	- 1,9	364
Wittenberg	8	8	14,3	535	16,6	535

1) Im Berichtsmonat ganz oder teilweise geöffnet.

Winterhalbjahr 2015/2016

14. Ankünfte, Übernachtungen und Aufenthaltsdauer der Gäste in Beherbergungsbetrieben (einschl. Camping)
nach Kreisen und zusammengefassten Gästegruppen

Land <u>Kreisfreie Stadt/Landkreis</u> Ständiger Wohnsitz der Gäste Deutschland/Ausland	Winterhalbjahr 2015/2016				
	Ankünfte		Übernachtungen		durchschn. Aufenthalts- dauer
	insgesamt	Veränd. gegen- über Vorj.- zeitraum	insgesamt	Veränd. gegen- über Vorj.- zeitraum	
	Anzahl	%	Anzahl	%	Tage
Sachsen-Anhalt insgesamt	1 206 127	4,9	2 909 343	3,5	2,4
Deutschland	1 117 023	4,2	2 720 298	3,0	2,4
Ausland	89 104	15,7	189 045	10,8	2,1
Dessau-Roßlau, Stadt	51 359	7,7	77 314	6,7	1,5
Deutschland	41 306	1,3	62 599	0,7	1,5
Ausland	10 053	45,5	14 715	42,3	1,5
Halle (Saale), Stadt	98 146	7,1	170 904	- 2,9	1,7
Deutschland	88 839	8,0	149 840	- 3,2	1,7
Ausland	9 307	- 0,4	21 064	- 0,4	2,3
Magdeburg, Stadt	163 486	8,9	272 460	9,5	1,7
Deutschland	147 408	8,0	240 156	9,6	1,6
Ausland	16 078	18,4	32 304	9,0	2,0
Altmarkkreis Salzwedel	29 663	0,1	116 622	4,6	3,9
Deutschland	28 412	- 1,4	110 627	1,7	3,9
Ausland	1 251	50,7	5 995	120,9	4,8
Anhalt-Bitterfeld	37 096	4,9	72 783	3,2	2,0
Deutschland	34 178	4,7	66 736	2,8	2,0
Ausland	2 918	7,3	6 047	7,1	2,1
Börde	70 624	4,1	177 958	2,2	2,5
Deutschland	60 424	0,2	162 828	0,4	2,7
Ausland	10 200	35,5	15 130	26,9	1,5
Burgenlandkreis	68 723	- 1,6	232 304	- 0,9	3,4
Deutschland	65 383	- 2,4	223 794	0,3	3,4
Ausland	3 340	16,0	8 510	- 24,1	2,5
Harz	360 782	2,6	974 876	2,3	2,7
Deutschland	350 177	2,4	949 461	2,3	2,7
Ausland	10 605	7,5	25 415	2,5	2,4
Jerichower Land	27 678	0,2	50 108	- 4,9	1,8
Deutschland	25 070	0,7	46 266	- 1,7	1,8
Ausland	2 608	- 5,0	3 842	- 31,5	1,5
Mansfeld-Südharz	54 804	0,0	112 648	- 2,1	2,1
Deutschland	52 274	- 1,4	106 274	- 4,2	2,0
Ausland	2 530	40,5	6 374	54,4	2,5
Saalekreis	81 638	6,8	155 709	5,4	1,9
Deutschland	72 689	7,8	135 666	6,4	1,9
Ausland	8 949	- 0,7	20 043	- 0,9	2,2
Salzlandkreis	48 196	10,3	170 957	8,6	3,5
Deutschland	44 652	11,8	159 367	8,3	3,6
Ausland	3 544	- 5,3	11 590	13,1	3,3
Stendal	43 038	8,3	84 538	11,8	2,0
Deutschland	40 435	6,0	77 298	7,5	1,9
Ausland	2 603	61,5	7 240	91,9	2,8
Wittenberg	70 894	12,2	240 162	8,4	3,4
Deutschland	65 776	12,0	229 386	8,1	3,5
Ausland	5 118	14,9	10 776	17,0	2,1

15. Ankünfte, Übernachtungen und Aufenthaltsdauer der Gäste in Beherbergungsbetrieben (einschl. Camping)
nach Reisegebieten und zusammengefassten Gästegruppen

Land Reisegebiet	Winterhalbjahr 2015/2016				
	Ankünfte		Übernachtungen		durchschn. Aufenthalts- dauer
	insgesamt	Veränd. gegen- über Vorj.- zeitraum	insgesamt	Veränd. gegen- über Vorj.- zeitraum	
	Anzahl	%	Anzahl	%	Tage
Sachsen-Anhalt					
zusammen	1 206 127	4,9	2 909 343	3,5	2,4
Deutschland	1 117 023	4,2	2 720 298	3,0	2,4
Ausland	89 104	15,7	189 045	10,8	2,1
Harz und Harzvorland					
zusammen	415 586	2,2	1 087 524	1,8	2,6
Deutschland	402 451	1,9	1 055 735	1,6	2,6
Ausland	13 135	12,6	31 789	9,9	2,4
Halle, Saale, Unstrut					
zusammen	248 507	4,4	558 917	0,1	2,2
Deutschland	226 911	4,7	509 300	0,7	2,2
Ausland	21 596	1,7	49 617	- 5,6	2,3
Anhalt-Wittenberg					
zusammen	159 349	8,9	390 259	7,1	2,4
Deutschland	141 260	6,9	358 721	5,7	2,5
Ausland	18 089	28,5	31 538	25,2	1,7
Magdeburg Elbe-Börde-Heide					
zusammen	309 984	7,2	671 483	6,1	2,2
Deutschland	277 554	6,1	608 617	5,7	2,2
Ausland	32 430	17,5	62 866	9,5	1,9
Altmark					
zusammen	72 701	4,8	201 160	7,5	2,8
Deutschland	68 847	2,8	187 925	4,0	2,7
Ausland	3 854	57,8	13 235	104,1	3,4

16. Ankünfte, Übernachtungen und Aufenthaltsdauer der Gäste in Beherbergungsbetrieben (einschl. Camping)
nach Betriebsarten und zusammengefassten Gästegruppen

<u>Land</u> Betriebsart	Winterhalbjahr 2015/2016				
	Ankünfte		Übernachtungen		durchschn. Aufenthalts- dauer
	insgesamt	Veränd. gegen- über Vorj.- zeitraum	insgesamt	Veränd. gegen- über Vorj.- zeitraum	
	Anzahl	%	Anzahl	%	Tage
Sachsen-Anhalt					
<u>Betriebe insgesamt</u>					
zusammen	1 206 127	4,9	2 909 343	3,5	2,4
Deutschland	1 117 023	4,2	2 720 298	3,0	2,4
Ausland	89 104	15,7	189 045	10,8	2,1
<u>Hotels, Gasthöfe, Pensionen</u>					
zusammen	1 004 671	5,4	1 894 169	3,5	1,9
Deutschland	920 420	4,5	1 728 456	3,0	1,9
Ausland	84 251	16,0	165 713	9,1	2,0
Hotels (ohne Hotels garnis)					
zusammen	802 569	6,0	1 483 785	3,4	1,8
Deutschland	730 765	5,0	1 352 858	3,0	1,9
Ausland	71 804	17,7	130 927	7,1	1,8
Hotels garnis					
zusammen	116 694	5,1	214 327	3,5	1,8
Deutschland	107 292	4,6	195 464	2,6	1,8
Ausland	9 402	11,0	18 863	14,4	2,0
Gasthöfe					
zusammen	27 005	- 1,8	50 697	2,0	1,9
Deutschland	25 967	- 1,6	48 737	2,5	1,9
Ausland	1 038	- 4,7	1 960	- 7,7	1,9
Pensionen					
zusammen	58 403	0,7	145 360	5,1	2,5
Deutschland	56 396	0,9	131 397	3,3	2,3
Ausland	2 007	- 2,1	13 963	26,0	7,0

Noch 16. Ankünfte, Übernachtungen und Aufenthaltsdauer der Gäste in Beherbergungsbetrieben (einschl. Camping)
nach Betriebsarten und zusammengefassten Gästegruppen

<u>Land</u> Betriebsart	Winterhalbjahr 2015/2016				
	Ankünfte		Übernachtungen		durchschn. Aufenthalts- dauer
	insgesamt	Veränd. gegen- über Vorj.- zeitraum	insgesamt	Veränd. gegen- über Vorj.- zeitraum	
	Anzahl	%	Anzahl	%	Tage
Sachsen-Anhalt					
<u>Ferienunterkünfte u. ähnliche</u>					
<u>Beherbergungsstätten</u>					
zusammen	152 675	2,3	433 056	4,5	2,8
Deutschland	148 585	2,2	411 492	3,6	2,8
Ausland	4 090	7,2	21 564	26,1	5,3
Erholungs- und Ferienheime					
zusammen	30 380	- 4,4	73 689	- 2,3	2,4
Deutschland	30 015	- 4,4	72 777	- 2,0	2,4
Ausland	365	- 5,2	912	- 18,2	2,5
Ferienzentren					
zusammen	36 705	1,7	117 932	2,0	3,2
Deutschland	36 054	1,5	115 640	1,9	3,2
Ausland	651	13,4	2 292	8,3	3,5
Ferienhäuser, -wohnungen					
zusammen	26 304	14,0	88 599	8,0	3,4
Deutschland	25 370	13,6	81 239	8,3	3,2
Ausland	934	25,4	7 360	4,6	7,9
Jugendherbergen, Hütten					
zusammen	59 286	1,9	152 836	8,1	2,6
Deutschland	57 146	1,9	141 836	5,5	2,5
Ausland	2 140	1,4	11 000	61,0	5,1
Campingplätze					
zusammen	10 640	- 0,2	28 159	2,3	2,6
Deutschland	9 987	- 1,4	26 705	2,5	2,7
Ausland	653	23,4	1 454	- 1,6	2,2
<u>Sonstige tourismusrelevante</u>					
<u>Unterkünfte</u>					
zusammen	38 141	5,5	553 959	2,9	14,5
Deutschland	38 031	5,3	553 645	2,8	14,6
Ausland	110	175,0	314	330,1	2,9
Vorsorge- u. Reha-Kliniken					
zusammen	26 576	10,0	527 769	3,4	19,9
Deutschland	26 576	10,0	527 769	3,4	19,9
Ausland	-	-	-	-	-
Schulungsheime					
zusammen	11 565	- 3,5	26 190	- 7,6	2,3
Deutschland	11 455	- 4,1	25 876	- 8,4	2,3
Ausland	110	175,0	314	330,1	2,9

17. Ankünfte, Übernachtungen und Aufenthaltsdauer der Gäste in Beherbergungsbetrieben (einschl. Camping)
nach Herkunftsländern

Land Herkunftsland	Winterhalbjahr 2015/2016				
	Ankünfte		Übernachtungen		durchschn. Aufenthalts- dauer
	insgesamt	Veränd. gegen- über Vorj.- zeitraum	insgesamt	Veränd. gegen- über Vorj.- zeitraum	
	Anzahl	%	Anzahl	%	Tage
Sachsen-Anhalt					
insgesamt	1 206 127	4,9	2 909 343	3,5	2,4
Deutschland	1 117 023	4,2	2 720 298	3,0	2,4
Ausland	89 104	15,7	189 045	10,8	2,1
Europa	71 944	14,1	153 409	10,3	2,1
Belgien	2 479	21,1	4 508	18,3	1,8
Bulgarien	248	- 7,5	499	- 59,3	2,0
Dänemark	5 193	7,3	9 165	- 3,3	1,8
Estland	255	- 36,7	332	- 46,5	1,3
Finnland	886	63,8	1 709	54,1	1,9
Frankreich	2 463	- 8,7	4 758	- 10,5	1,9
Griechenland	268	15,0	776	45,3	2,9
Irland	332	17,7	602	- 8,5	1,8
Island	171	418,2	267	317,2	1,6
Italien	2 988	13,7	5 817	- 23,4	1,9
Kroatien	204	80,5	1 199	350,8	5,9
Lettland	486	25,3	607	- 11,5	1,2
Litauen	1 603	- 2,4	2 140	0,0	1,3
Luxemburg	378	20,4	666	23,8	1,8
Malta	40	37,9	72	18,0	1,8
Niederlande	10 418	6,4	20 956	3,4	2,0
Norwegen	832	64,1	1 595	74,1	1,9
Österreich	5 488	8,6	10 604	- 11,0	1,9
Polen	8 884	6,9	26 724	20,3	3,0
Portugal	490	93,7	2 487	155,9	5,1
Rumänien	931	37,9	5 002	94,3	5,4
Russland	2 311	9,8	4 271	10,6	1,8
Schweden	2 543	8,2	3 617	2,4	1,4
Schweiz	4 577	11,2	8 708	10,0	1,9
Slowakische Republik	760	- 26,1	2 236	- 39,2	2,9
Slowenien	285	16,8	955	81,6	3,4
Spanien	5 677	126,1	8 815	119,5	1,6
Tschechische Republik	2 375	1,4	5 254	- 7,0	2,2
Türkei	387	- 10,6	1 282	- 29,5	3,3
Ukraine	941	44,3	1 691	23,2	1,8
Ungarn	1 011	10,0	4 114	18,9	4,1
Vereinigtes Königreich	3 900	5,8	7 388	4,0	1,9
Zypern	20	- 39,4	49	- 3,9	2,5
Sonstige europäische Länder	2 120	34,8	4 544	45,6	2,1

Noch 17. Ankünfte, Übernachtungen und Aufenthaltsdauer der Gäste in Beherbergungsbetrieben (einschl. Camping)
nach Herkunftsländern

Land Herkunftsland	Winterhalbjahr 2015/2016				
	Ankünfte		Übernachtungen		durchschn. Aufenthalts- dauer
	insgesamt	Veränd. gegen- über Vorj.- zeitraum	insgesamt	Veränd. gegen- über Vorj.- zeitraum	
	Anzahl	%	Anzahl	%	Tage
Sachsen-Anhalt					
Afrika	376	- 8,5	985	- 28,9	2,6
Republik Südafrika	52	- 32,5	108	- 31,2	2,1
Sonstige afrikanische Länder	324	- 3,0	877	- 28,6	2,7
Asien	4 222	6,1	11 699	11,1	2,8
Arabische Golfstaaten	351	64,0	739	16,0	2,1
China (einschl. Hongkong)	1 551	4,4	6 455	30,5	4,2
Indien	147	70,9	404	29,1	2,7
Israel	236	47,5	392	46,8	1,7
Japan	591	- 9,6	1 150	- 29,8	1,9
Südkorea	428	- 18,3	572	- 48,0	1,3
Taiwan	60	- 51,6	267	41,3	4,5
Sonstige asiatische Länder	858	17,1	1 720	19,4	2,0
Amerika	6 194	19,6	10 295	- 10,9	1,7
Kanada	290	- 0,7	612	- 2,4	2,1
USA	5 298	19,5	8 460	- 14,2	1,6
Sonstige nordamerik. Länder	18	80,0	55	120,0	3,1
Mittelamerika/Karibik	108	52,1	277	8,2	2,6
Brasilien	186	1,6	331	- 11,3	1,8
Sonstige südamerik. Länder	294	57,2	560	34,6	1,9
Australien, Ozeanien	366	20,4	972	40,1	2,7
Australien	321	42,0	891	127,9	2,8
Neuseeland, Ozeanien	45	- 42,3	81	- 73,3	1,8
Ohne Angaben	6 002	46,5	11 685	58,8	1,9

18. Ankünfte, Übernachtungen und Aufenthaltsdauer der Gäste in Beherbergungsbetrieben (einschl. Camping)
für ausgewählte Gemeinden und touristische Zielorte

Gemeinde	Winterhalbjahr 2015/2016				
	Ankünfte		Übernachtungen		durchschn. Aufenthalts- dauer
	insgesamt	Veränd. gegen- über Vorj.- zeitraum	insgesamt	Veränd. gegen- über Vorj.- zeitraum	
	Anzahl	%	Anzahl	%	Tage
Annaburg, Stadt	47	- 53,9	79	- 59,7	1,7
Arendsee (Altmark), Stadt	10 161	- 0,7	47 177	3,0	4,6
Arnstein, Stadt
Aschersleben, Stadt	7 986	12,6	13 528	42,7	1,7
Bad Bibra, Stadt	1 024	- 30,2	2 003	- 31,7	2,0
Bad Dürrenberg, Stadt	3 809	19,8	8 432	26,6	2,2
Bad Lauchstädt, Goethestadt	2 278	2,2	4 433	9,7	1,9
Bad Schmiedeberg	9 903	- 6,0	126 389	0,7	12,8
Ballenstedt, Stadt	6 017	0,2	14 721	- 2,2	2,4
Barby, Stadt	2 680	- 20,0	35 620	- 1,8	13,3
Bernburg (Saale), Stadt	8 923	- 6,2	17 142	- 12,5	1,9
Bitterfeld-Wolfen, Stadt	8 894	3,2	22 492	- 7,8	2,5
Blankenburg (Harz), Stadt	18 502	5,7	87 110	4,8	4,7
Burg, Stadt	5 248	- 10,7	8 250	- 19,4	1,6
Coswig (Anhalt), Stadt	5 136	28,9	8 447	21,1	1,6
Eisleben, Lutherstadt	6 848	2,1	11 537	- 14,8	1,7
Falkenstein/Harz, Stadt	8 323	0,1	20 636	0,2	2,5
Flechtingen	2 852	- 1,0	67 139	2,5	23,5
Freyburg (Unstrut), Stadt	8 629	10,9	13 323	14,0	1,5
Gardelegen, Hansestadt	3 456	- 6,5	7 367	9,6	2,1
Genthin, Stadt	6 468	- 6,9	11 686	- 12,4	1,8

Noch 18. Ankünfte, Übernachtungen und Aufenthaltsdauer der Gäste in Beherbergungsbetrieben (einschl. Camping)
für ausgewählte Gemeinden und touristische Zielorte

Gemeinde	Winterhalbjahr 2015/2016				
	Ankünfte		Übernachtungen		durchschn. Aufenthalts- dauer
	insgesamt	Veränd. gegen- über Vorj.- zeitraum	insgesamt	Veränd. gegen- über Vorj.- zeitraum	
	Anzahl	%	Anzahl	%	Tage
Gräfenhainichen, Stadt	890	- 3,7	2 420	- 12,1	2,7
Halberstadt, Stadt	20 985	12,9	37 152	12,9	1,8
Haldensleben, Stadt	4 974	7,6	9 659	6,2	1,9
Harzgerode, Stadt	14 059	- 16,0	44 967	- 15,3	3,2
Havelberg, Hansestadt	3 077	44,2	5 913	33,7	1,9
Hettstedt, Stadt	1 611	105,5	2 519	99,8	1,6
Hohenmölsen, Stadt	2 930	39,3	5 181	43,6	1,8
Ilseburg (Harz), Stadt	27 212	- 0,5	55 658	2,3	2,0
Jessen (Elster), Stadt	2 529	0,0	5 577	6,7	2,2
Kalbe (Milde), Stadt	5 016	- 5,7	41 587	1,0	8,3
Kamern
Kelbra (Kyffhäuser), Stadt	4 552	- 20,9	8 682	- 28,5	1,9
Kemberg, Stadt	4 367	9,4	8 911	26,5	2,0
Klötze, Stadt	1 735	- 2,9	4 802	7,7	2,8
Köthen (Anhalt), Stadt	4 827	8,8	8 713	26,0	1,8
Merseburg, Stadt	21 153	10,8	39 311	13,6	1,9
Naumburg (Saale), Stadt	31 729	- 6,8	162 496	1,3	5,1
Nebra (Unstrut), Stadt
Oberharz am Brocken, Stadt	24 746	7,6	67 934	1,0	2,7
Oranienbaum-Wörlitz, Stadt	14 236	16,4	25 219	10,2	1,8
Oschersleben (Bode), Stadt	6 938	1,0	11 724	- 6,2	1,7

Noch 18. Ankünfte, Übernachtungen und Aufenthaltsdauer der Gäste in Beherbergungsbetrieben (einschl. Camping)
für ausgewählte Gemeinden und touristische Zielorte

Gemeinde	Winterhalbjahr 2015/2016				
	Ankünfte		Übernachtungen		durchschn. Aufenthalts- dauer
	insgesamt	Veränd. gegen- über Vorj.- zeitraum	insgesamt	Veränd. gegen- über Vorj.- zeitraum	
	Anzahl	%	Anzahl	%	Tage
Osterburg (Altm.), Hansestadt	7 072	- 8,5	16 535	9,8	2,3
Quedlinburg, Stadt	60 345	1,2	171 062	3,7	2,8
Querfurt, Stadt	2 182	- 10,0	3 946	1,3	1,8
Salzwedel, Hansestadt	6 029	2,2	10 429	16,8	1,7
Sangerhausen, Stadt	8 211	- 5,3	15 351	- 1,5	1,9
Schollene
Schönebeck (Elbe), Stadt	12 538	17,5	71 941	11,1	5,7
Seegebiet Mansfelder Land	2 493	- 24,6	4 982	- 21,3	2,0
Stäsa, Stadt	3 277	33,1	6 482	33,7	2,0
Stendal, Hansestadt	9 958	17,1	18 453	20,3	1,9
Südharz	17 889	3,9	41 356	3,1	2,3
Tangermünde, Stadt	17 489	2,7	32 608	6,2	1,9
Thale, Stadt	39 857	- 0,4	119 509	- 1,1	3,0
Wanzleben-Börde, Stadt	2 010	29,7	3 043	44,3	1,5
Weißenfels, Stadt	8 757	10,9	14 974	8,4	1,7
Wernigerode, Stadt	134 164	4,4	342 626	4,2	2,6
Wittenberg, Lutherstadt	33 258	16,8	60 456	20,4	1,8
Wolmirstedt, Stadt	3 534	- 13,4	7 508	- 1,2	2,1
Zahna-Elster, Stadt	528	23,9	2 664	313,0	5,0
Zeitz, Stadt	3 679	3,0	7 039	- 29,3	1,9
Zerbst/Anhalt, Stadt	4 660	33,1	8 521	26,0	1,8

19. Ankünfte, Übernachtungen und Aufenthaltsdauer der Gäste in Beherbergungsbetrieben (einschl. Camping)
nach Gemeindegruppen

Gemeindegruppe	Winterhalbjahr 2015/2016				
	Ankünfte		Übernachtungen		durchschn. Aufenthalts- dauer
	insgesamt	Veränd. gegen- über Vorj.- zeitraum	insgesamt	Veränd. gegen- über Vorj.- zeitraum	
	Anzahl	%	Anzahl	%	Tage
Sachsen-Anhalt gesamt	1 206 127	4,9	2 909 343	3,5	2,4
Mineral- und Moorbäder	51 795	4,6	446 764	3,2	8,6
Luftkurorte	112 252	2,3	373 832	0,3	3,3
Erholungsorte	264 345	2,5	660 756	3,0	2,5
Sonstige Gemeinden	777 735	6,2	1 427 991	4,7	1,8

Veröffentlichungen ¹⁾ im Statistischen Landesamt Sachsen-Anhalt

Im Monat August 2016 erschienen:

Bestell-Nr.	Kennziffer/ Periodizität	Titel	Preis (in EUR)
1 Z 0 03	Z	Statistisches Monatsheft 08/16	5,50
2 V 0 01	V	Amtliches Verzeichnis der Landesbehörden - Stand: 01.07.2016 -	5,50
3 A 1 02	A I , A II, A III - j/15	Bevölkerung der Gemeinden - Stand: 31.12.2015 -	4,50
3 A 1 13	A I, AVI - j/15	Ergebnisse des Mikrozensus - Haushalt und Familie - 2015	5,00
3 A 1 14	A I, AVI - j/15	Ergebnisse des Mikrozensus - Bevölkerung und Erwerbstätigkeit - 2015	5,00
3 A 2 01	A II - -/12/14	Sterbefafeln - 2012/2014 -	3,50
3 A 4 06	A IV - j14	Krankheiten der Patienten der Krankenhäuser und der Vorsorge- oder Rehabilitationseinrichtungen - Diagnosedaten - Jahr 2014	6,00
3 A 6 06	A VI - j/15	Pendlerströme der sozialversicherungspflichtig Beschäftigten - Stichtag: 30.06.2015 -	3,00
3 B 3 03	B III - j/15	Akademische, staatliche und kirchliche Abschlussprüfungen - Prüfungsjahr 2015 -	7,00
3 E 1 02	E I - m-4/16	Beschäftigte, Umsatz im Verarbeitenden Gewerbe sowie im Bergbau und der Gewinnung von Steinen und Erden - April 2016 - Vorläufige Ergebnisse Betriebe mit 50 und mehr tätigen Personen	5,00
3 E 1 03	E I - j/15	Beschäftigte, Umsatz im Verarbeitenden Gewerbe sowie im Bergbau und der Gewinnung von Steinen und Erden - Jahr 2015 -	10,50
3 E 2 01	E II - m-4/16	Umsatz, Tätige Personen, Auftragseingang und Auftragsbestand im Baugewerbe April 2016	2,50
3 E 2 01	E II - m-5/16	Umsatz, Tätige Personen, Auftragseingang und Auftragsbestand im Baugewerbe Mai 2016	2,50
3 F 1 02	F I, F II - j/15	Baufertigstellungen, Bauabgang und Wohnungsbestand im Wohn- und Nichtwohnbau - Jahr 2015 -	4,50
3 G 1 03	G I - m-12/14	Entwicklung von Umsatz und Beschäftigten im Kraftfahrzeughandel - Dezember 2014 -	1,50
3 G 1 03	G I - m-1-12/15	Entwicklung von Umsatz und Beschäftigten im Kraftfahrzeughandel - Dezember 2015 -	1,50
3 G 1 03	G I - m-1/16	Entwicklung von Umsatz und Beschäftigten im Kraftfahrzeughandel - Januar 2016 -	1,50
3 G 1 03	G I - m-2/16	Entwicklung von Umsatz und Beschäftigten im Kraftfahrzeughandel - Februar 2016 -	1,50
3 G 1 03	G I - m-3/16	Entwicklung von Umsatz und Beschäftigten im Kraftfahrzeughandel - März 2016 -	1,50
3 M 1 02	M I - vj-1/16	Preisindizes für Bauwerke - Februar 2016 -	3,00
3 M 1 03	M I - j/15	Kaufwerte landwirtschaftlicher Grundstücke - Jahr 2015 -	1,50
3 N 1 04	N I - vj-4/15	Verdienste im Produzierenden Gewerbe und im Dienstleistungsbereich IV. Quartal 2015	5,00
3 P 1 02	P I - j/15	Entstehung und Verwendung des Bruttoinlandsprodukts sowie Einkommen der privaten Haushalte - 1991 bis 2015; Stand: Frühjahr 2016 -	8,50

1) Veröffentlichung als PDF-Datei kostenfrei erhältlich - bei Bestellung bitte die erste Stelle der Bestellnummer durch eine „6“ ersetzen