


STATISTISCHE BERICHTE

B III
j/15

Bestellnummer:
3B303



Bildung

Akademische, staatliche und kirchliche Abschlussprüfungen

Prüfungsjahr 2015



SACHSEN-ANHALT

Statistisches Landesamt

Herausgabemonat: August 2016

Zu beziehen durch das

Statistische Landesamt Sachsen-Anhalt
Dezernat Öffentlichkeitsarbeit
Postfach 20 11 56
06012 Halle (Saale)

Preis: 7,00 EUR (kostenfrei als PDF-Datei verfügbar - Bestellnummer: 6B303)

Inhaltliche Verantwortung:

Dezernat: Bildung, Soziales, Gesundheit
Frau Leuchte
Telefon: 0345 2318-205

Auskünfte erhalten Sie unter:

Telefon: 0345 2318-777
Telefon: 0345 2318-715
Telefon: 0345 2318-716

Telefax: 0345 2318-913
Internet: <http://www.statistik.sachsen-anhalt.de>
E-Mail: info@stala.mi.sachsen-anhalt.de

Vertrieb:

Telefon: 0345 2318-718
E-Mail: shop@stala.mi.sachsen-anhalt.de

Druck: Statistisches Landesamt Sachsen-Anhalt

© Statistisches Landesamt Sachsen-Anhalt, Halle (Saale), 2016

Auszugsweise Vervielfältigung und Verbreitung mit Quellenangabe gestattet.

Bibliothek und Besucherdienst (Merseburger Straße 2):

Montag bis Freitag: 8:00 Uhr bis 12:00 Uhr - möglichst nach Vereinbarung

Telefon: 0345 2318-714
E-Mail: bibliothek@stala.mi.sachsen-anhalt.de

Statistischer Bericht

Akademische, staatliche und kirchliche
Abschlussprüfungen

Prüfungsjahr 2015

Land Sachsen-Anhalt

Inhaltsverzeichnis

	Seite
Vorbemerkungen	4
Begriffserläuterungen	4
Ergebnisse	6
 Grafiken:	
1. Bestandene Abschlussprüfungen im Prüfungsjahr 2015 nach Prüfungsgruppen	8
2. Bestandene Abschlussprüfungen im Prüfungsjahr 2015 nach Fächergruppen	8
3. Abschlussprüfungen im Prüfungsjahr 2015 nach der Note der Abschlussprüfung	8
 Übersicht:	
Hochschulen im Land Sachsen-Anhalt im Prüfungsjahr 2015	9
 Tabellen:	
1. Bestandene Abschlussprüfungen im Prüfungsjahr 2015 nach Fächer- und Prüfungsgruppen je Hochschulart	10
2. Bestandene Abschlussprüfungen von Absolventinnen und Absolventen eines Erststudiums im Prüfungsjahr 2015 nach Fächer- und Prüfungsgruppen sowie Fachsemestern je Hochschulart	22
3. Bestandene Abschlussprüfungen im Prüfungsjahr 2015 nach Fächer- und Prüfungsgruppen und der Note der Abschlussprüfung je Hochschulart	30
4. Bestandene Abschlussprüfungen von Absolventinnen und Absolventen eines Erststudiums im Prüfungsjahr 2015 nach Fächer- und Prüfungsgruppen, Durchschnittsalter und Angaben zum Studienverlauf je Hochschulart	42
5. Bestandene Abschlussprüfungen von ausländischen Absolventinnen und Absolventen im Prüfungsjahr 2015 nach Staatsangehörigkeit und Fächergruppen (des 1. Studienfachs) an Hochschulen insgesamt	50
6. Endgültig nicht bestandene Abschlussprüfungen im Prüfungsjahr 2015 nach Fächer- und Prüfungsgruppen sowie Fachsemestern an Hochschulen insgesamt	56

Vorbemerkungen

Der vorliegende Bericht des Statistischen Landesamtes Sachsen-Anhalt basiert auf der Grundlage einer seit dem Wintersemester 1992/93 bundeseinheitlich bei allen Hochschulen zu den Abschlussprüfungen durchgeführten Erhebung. Er schließt an den Bericht für das Prüfungsjahr 2014 an und beinhaltet Daten zu den im Prüfungsjahr 2015 an den Hochschulen und Landesprüfungsämtern durchgeführten Abschlussprüfungen. Das Prüfungsjahr 2015 umfasst das Wintersemester 2014/15 und das Sommersemester 2015.

Rechtsgrundlage der durchgeführten Erhebung ist das Gesetz über die Statistik für das Hochschulwesen (Hochschulstatistikgesetz - HStatG) vom 02. November 1990 (BGBl. I S. 2414), zuletzt geändert durch Artikel 2 des Gesetzes vom 25. Juni 2005 (BGBl. I S. 1860).

Entsprechend der im HStatG festgelegten Auskunftspflicht wurden alle nach Landesrecht staatlich anerkannten Hochschulen (Universitäten, Theologischen Hochschulen und Kunsthochschulen), Fachhochschulen und Verwaltungsfachhochschulen (siehe Übersicht der Hochschulen des Landes Sachsen-Anhalt im Prüfungsjahr 2015, Seite 9) in die Erhebung einbezogen.

Die Erhebung der Daten wurde entsprechend den Festlegungen des HStatG als Individualmeldung bei den Hochschulverwaltungen durchgeführt. Die Aufbereitung der Einzeldaten und die Ergebniserhebung erfolgte im Statistischen Landesamt nach einem bundeseinheitlichen Programm. Alle Tabellen dieses Berichtes wurden aus bereinigten, endgültigen Daten zusammengestellt, die gleichermaßen auch für die Gewinnung von Bundesergebnissen Verwendung finden.

Das Statistische Landesamt kann bei Bedarf die im Bericht enthaltenen und weitere Kennziffern in umfangreichen Tiefengliederungen bereitstellen, sofern Geheimhaltungsbestimmungen nicht entgegenstehen.

Begriffserläuterungen

Abschlussprüfungen werden in der amtlichen Statistik durch Individualmeldungen der Prüfungsämter der Hochschulen bzw. Fakultäten sowie der staatlichen und kirchlichen Prüfungsämter nachgewiesen. Statistisch erfasst werden alle bestandenen oder endgültig nicht bestandenen Abschlussprüfungen und Promotionen.

Abschlussprüfungen sind alle Prüfungen, die ein Hochschulstudium abschließen, Vor- und Zwischenprüfungen werden in der Prüfungsstatistik nicht erfasst, wohl aber Abschlüsse von Aufbau-, Ergänzungs-, Zusatz- und Zweitstudiengängen. Desgleichen werden Abschlussprüfungen bei staatlichen oder kirchlichen Prüfungsämtern erfasst, nicht dagegen Laufbahnprüfungen wie die 2. Staatsprüfung als Abschluss der Referendarausbildung.

In den Tabellen dieses Berichtes wird z. T. nach Erst- und weiteren Abschlüssen unterschieden. Die Auswertung der Erstabschlüsse liefert Angaben zur Personenzahl der Hochschulabsolventen, die Gesamtzahl der Abschlussprüfungen liefert Fallzahlen, da ein Teil der Absolventen mehrere Prüfungen ablegt. Die Angaben in den Tabellen 2 und 5 zur Fachstudiendauer beziehen sich ausschließlich auf die Prüfungsabschlüsse eines Erststudiums, da unterschiedliche Anrechnungszeiten bei Zweitabschlüssen u. U. zu starken Verzerrungen bei der Fachstudiendauer führen.

Fächergruppen sind die Zusammenfassung mehrerer Studienbereiche zu 9 großen Gruppen. Für diese erfolgt der Nachweis der Abschlussprüfungen in diesem Bericht (bei mehreren Studienfächern) jeweils nach der Fächergruppe des 1. Studienfachs.

Studienbereiche sind die Zusammenfassung mehrerer verwandter Studienfächer der Studenten- und Prüfungsstatistik.

Studienfächer sind nach den Definitionen der Hochschulstatistik die in Prüfungsordnungen festgelegten, ggf. sinngemäß vereinheitlichten Bezeichnungen für wissenschaftliche oder künstlerische Disziplinen, in denen ein wissenschaftlicher oder künstlerischer Abschluss möglich ist. Für Zwecke der bundeseinheitlichen Studenten- und Prüfungsstatistik wird eine Fächersystematik benutzt, in der sehr spezielle hochschulinterne Studienfächer einer entsprechenden Schlüsselposition zugeordnet werden.

Hochschulsemester umfassen die gesamte Studienzeit an deutschen Hochschulen (einschließlich ehemalige DDR) mit laufendem Berichtsemester sowie Urlaubs- und Praxissemester.

Fachsemester sind im Hinblick auf die angestrebte Abschlussprüfung im Studiengang verbrachte Semester einschließlich des Berichtsemesters und eventuell von der Hochschule für das Studium anerkannte Semester aus anderen Studiengängen im In- und Ausland.

Prüfungsgruppen sind Zusammenfassungen von Abschlussprüfungen. In dem vorliegenden Bericht werden die Abschlussprüfungen je Fächergruppe und Prüfungsgruppe nachgewiesen. Im Zuge der Umsetzung des „Bologna-Abkommens“ (das Studiensystem in Europa zu vereinheitlichen) werden im Land Sachsen-Anhalt zunehmend die Diplom- und Magisterstudiengänge durch die neuen Hochschulabschlüsse Bachelor und Master abgelöst. Im Prüfungsjahr 2015 wurden an den Hochschulen Sachsen-Anhalts bzw. vor den Landesprüfungsämtern in folgenden Prüfungsgruppen Abschlussprüfungen abgelegt:

- **Universitärer Abschluss (ohne LA)**
(Magister, Lizentiat, Diplom (U), Bachelor und Master an Universitäten, Kirchliche Prüfung, Staatsexamen/1. Staatsprüfung ohne staatliche Laufbahnprüfung an Verw. FH, Fakultätsprüfung)

- **Promotionen**
ohne und mit vorausgesetzter Abschlussprüfung

Lehramtsabschlüsse

- **LA/BA/MA Grund- und Hauptschulen/Primarstufe**
(beinhaltet in Sachsen-Anhalt nur Lehramt an Grundschulen)
- **LA/BA/MA Realschulen/Sekundarstufe I**
(beinhaltet in Sachsen-Anhalt nur Lehramt an Sekundarschulen)
- **LA/BA/MA Gymnasien/Sekundarstufe II, allgemeinbildende Schulen**
(in Sachsen-Anhalt nur Lehramt an Gymnasien)
- **LA/BA/MA Sonderschulen/Förderschulen**

- **LA/BA/MA Berufliche Schulen/Sekundarstufe II, berufliche Schulen**
(in Sachsen-Anhalt nur Lehramt an Beruflichen Schulen)
- **Künstlerischer Abschluss**
(Diplom (KH), Kirchenmusikprüfung, Bachelor und Master an KH)
- **Fachhochschulabschluss**
(Diplom (FH), Bachelor und Master an Fachhochschulen, Staatliche Laufbahnprüfung (VerwFH)),
- **Sonstige Abschlüsse**
(sonstige Abschlüsse/ Zertifikate u.a. in Aufbau-, Ergänzungs- und Erweiterungsstudiengängen)

Bei den unter "Sonstige deutsche Hochschulen" nachgewiesenen Abschlussprüfungen handelt es sich bis 1997 um Lehramtsprüfungen vor dem Landesprüfungsamt für Lehrämter Sachsen-Anhalt in Sozialkunde ohne Einschreibung an einer sachsen-anhaltischen Hochschule und im Jahr 2000 um Studierende, die in Sachsen-Anhalt nur ihre Prüfung abgelegt haben, aber an einer Hochschule in einem anderen Bundesland eingeschrieben waren.

Zeichenerklärung/Abkürzungen

- = nichts vorhanden
- i = insgesamt
- m = männlich
- w = weiblich
- LA = Lehramt
- LA/BA/MA = Lehramts-, Bachelor- und Masterprüfungen
- U = Universität
- KH = Kunsthochschule
- FH = Fachhochschule
- Verw. FH = Verwaltungsfachhochschule

Ergebnisse

Im **Prüfungsjahr 2015**, es umfasst das Wintersemester 2014/15 und das Sommersemester 2015, verringerte sich die Zahl der Hochschulabsolventen nur unwesentlich gegenüber dem Vorjahr (10 227) und liegt jetzt bei 10 069 Abschlüssen.

Davon waren 60,6 % Abschlüsse eines Erststudiums, 33,5 % eines Zweit-, Ergänzungs-, Erweiterungs- bzw. Aufbaustudiums und 5,9 % promovierten.

Beim **Frauenanteil** an den gesamten Prüfungen bleibt alles wie in den Vorjahren. Aktuell liegt er bei 52,2 %. Überdurchschnittlich hoch ist der Anteil der Frauen wie gewohnt bei den Lehramtsprüfungen (69,1 %) und bei den Künstlerischen Abschlüssen (61,3 %). Mit einem Anteil von 47,7 % bei den Promotionen halten die Frauen den Anteil des Vorjahres.

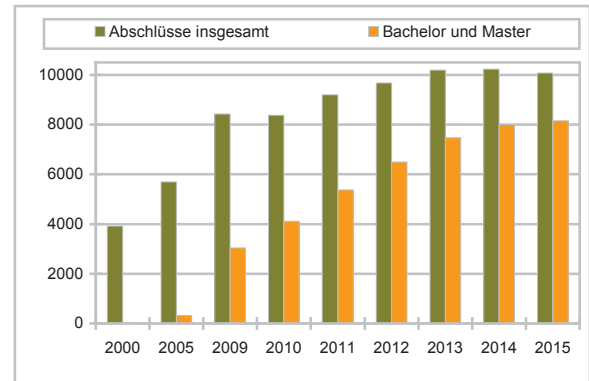
Von den 1 160 **ausländischen Studierenden** die an Sachsen-Anhalts Hochschulen erfolgreich ein Studium abgeschlossen haben, waren 35,4 % Abschlüsse eines Erststudiums. Ihren Abschluss nicht bestanden haben 76 Studierende.

Anteilig an der jeweiligen Gesamtzahl der Deutschen und Ausländer gesehen, fielen 2013 noch genauso viele Deutsche wie Ausländer durch die Prüfung. In den letzten beiden Jahren sank dagegen der Anteil der Deutschen und der der Ausländer stieg.

Bei den **Benotungen** haben 81,2 % der Absolventen ihr Studium mit „gut“ oder besser bestanden. Das Studium beendet mit der Note „mit Auszeichnung“ haben mehr Männer als Frauen. Mit der Note „ausreichend“ dagegen mehr Frauen als Männer.

Bei den gesamten Abschlüssen an den Verwaltungs- und Fachhochschulen beträgt der Anteil der **Bachelor- und Masterabschlüsse** 97,0 % und an den Universitäten 70,8 %.

Anteile der Bachelor- und Masterabschlüsse an Hochschulen insgesamt



Nach **Fächergruppen** betrachtet fielen die meisten Abschlüsse in die Rechts-, Wirtschafts- und Sozialwissenschaften (29,1 %) gefolgt von den Ingenieurwissenschaften (22,0 %) und den Sprach- und Kulturwissenschaften (16,0 %). Die nicht bestandenen Prüfungen konzentrierten sich auf die Ingenieurwissenschaften und die Rechts-, Wirtschafts- und Sozialwissenschaften. Drei Viertel der nicht bestandenen Prüfungen kamen aus diesen beiden Fächergruppen.

Das **Alter** der Hochschulabsolventen die im Jahr 2015 ihr Erststudium abschlossen, lag im Durchschnitt bei 26,2 Jahren. Männer und Frauen unterschied nur ein halbes Jahr.

Bestandene Abschlussprüfungen in ausgewählten Fächergruppen und Jahren nach der Qualität

Fächergruppe	Bestandene Abschlussprüfungen insgesamt				Anteil an der Note: gut und besser*			
	2000	2005	2010	2015	2000	2005	2010	2015
Rechts-, Wirtschafts- und Sozialwissenschaften	1 500	2 008	2 800	2 927	63,4	54,8	71,1	71,5
Ingenieurwissenschaften	548	859	1 345	2 214	76,8	60,8	75,1	80,4
Sprach- und Kulturwissenschaften	567	890	1 379	1 606	70,1	77,6	91,4	94,1
Mathematik, Naturwissenschaften	521	839	1 300	1 381	78,7	79,9	84,4	80,4

* Anteil an der Fächergruppe in %

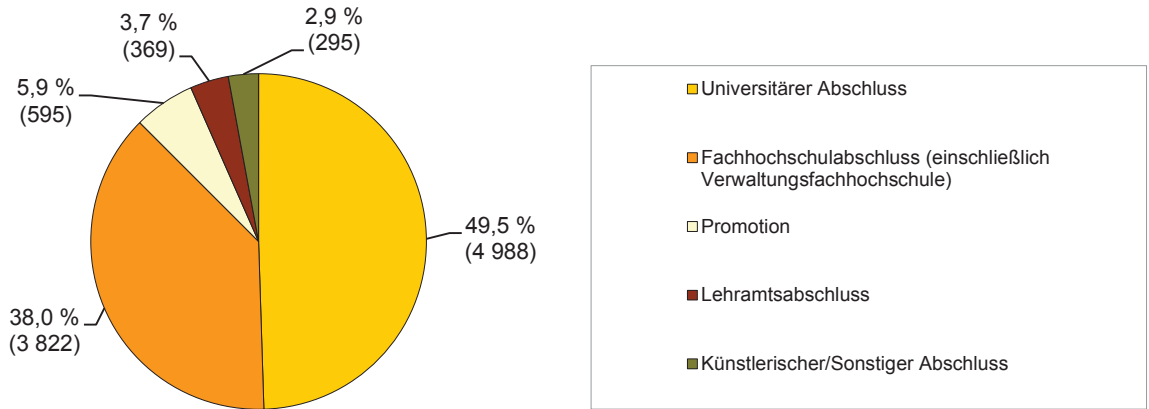
Bestandene Abschlussprüfungen seit dem Prüfungsjahr 1993 nach Hochschularten

Prüfungsjahr	Abschluss- prüfungen insgesamt ¹⁾	Bestandene Abschlussprüfungen an				
		Universitäten ²⁾	Theologischen Hochschulen	Kunst- hochschulen	Fach- hochschulen	Verwaltungsfach- hochschulen
			Insgesamt			
1993	3 168	2 776	-	43	349	-
1994	3 581	2 647	3	62	615	109
1995	3 913	2 703	4	78	676	414
1996	4 813	3 271	28	91	948	444
1997	4 135	2 406	65	76	1 155	403
1998	3 863	2 041	25	91	1 334	372
1999	3 958	2 177	35	96	1 484	166
2000	3 920	2 068	26	89	1 616	119
2001	4 039	2 124	32	115	1 692	75
2002	4 530	2 195	24	123	2 137	51
2003	4 618	2 370	16	127	2 057	48
2004	5 026	2 397	27	109	2 423	70
2005	5 692	2 842	22	99	2 604	125
2006	5 860	2 821	42	131	2 770	96
2007	6 053	2 736	41	110	3 085	81
2008	7 346	3 058	43	149	4 007	89
2009	8 428	4 299	32	213	3 834	50
2010	8 379	4 850	31	243	3 193	62
2011	9 193	5 284	25	255	3 493	136
2012	9 675	5 596	32	221	3 712	114
2013	10 185	6 010	38	240	3 796	101
2014	10 227	6 131	42	242	3 682	130
2015	10 069	5 916	33	225	3 817	78
			darunter Erststudium			
1993	2 822	2 430	-	43	349	-
1994	2 919	2 130	3	62	615	109
1995	3 241	2 224	4	78	620	315
1996	3 905	2 644	28	89	799	345
1997	3 329	1 701	64	74	1 119	371
1998	3 121	1 384	24	90	1 266	357
1999	3 123	1 432	34	96	1 412	149
2000	3 056	1 270	24	85	1 559	116
2001	3 149	1 362	31	99	1 583	73
2002	3 603	1 401	18	119	2 018	47
2003	3 741	1 599	15	121	1 959	47
2004	4 225	1 746	26	104	2 279	70
2005	4 691	2 016	22	96	2 433	124
2006	4 852	2 125	42	121	2 472	92
2007	5 023	1 999	32	106	2 806	80
2008	6 275	2 367	28	138	3 655	87
2009	7 254	3 472	23	188	3 523	48
2010	6 948	3 947	20	221	2 700	60
2011	7 365	4 257	12	196	2 768	132
2012	7 288	4 175	11	151	2 840	111
2013	7 056	4 054	16	145	2 743	98
2014	6 680	3 856	21	150	2 527	126
2015	6 099	3 338	13	138	2 536	74

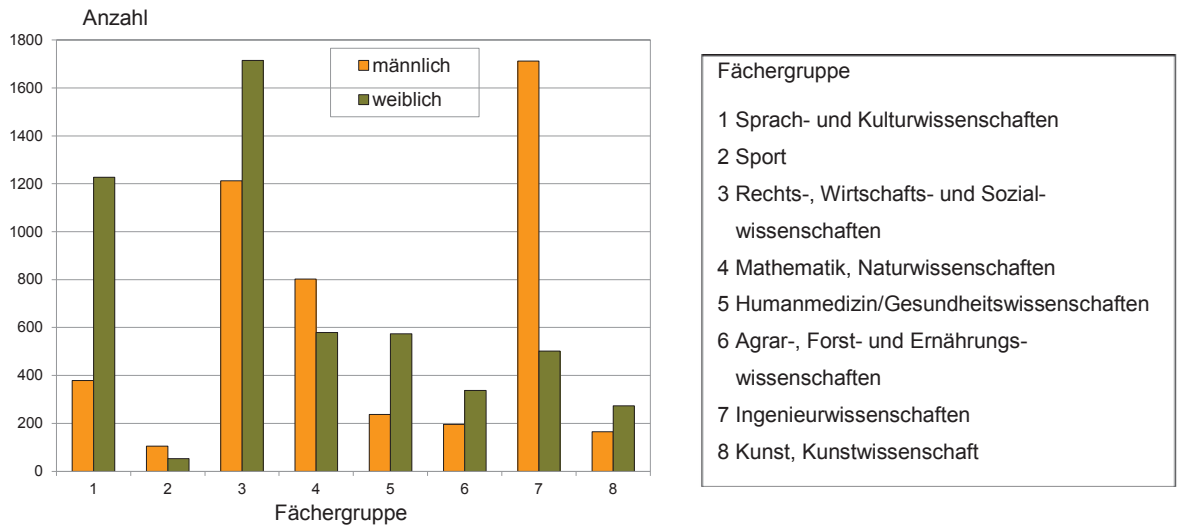
1) einschließlich von 1994-1997, 2000 und 2001 Abschlüsse an Sonstigen deutschen Hochschulen, siehe auch Erläuterungen S.5

2) einschließlich Pädagogische Hochschulen

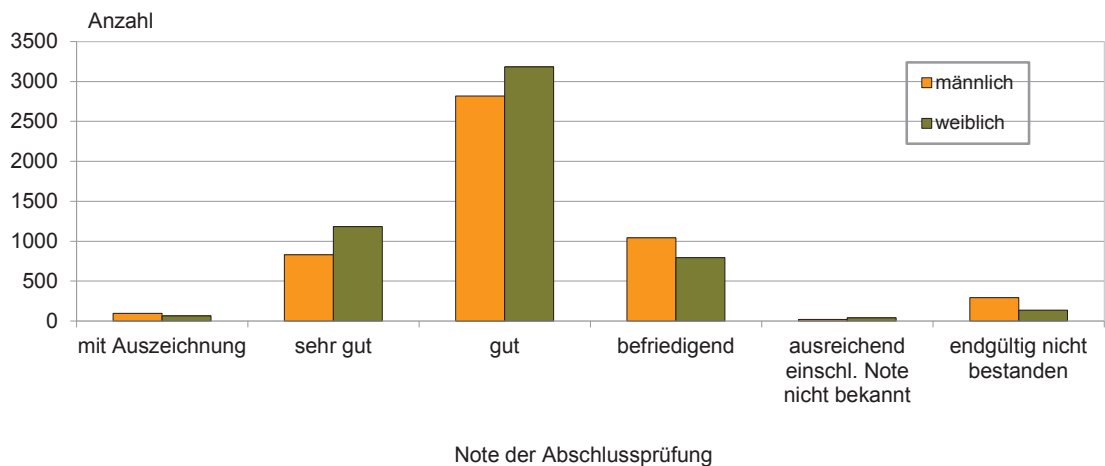
1. Bestandene Abschlussprüfungen im Prüfungsjahr 2015 nach Prüfungsgruppen



2. Bestandene Abschlussprüfungen im Prüfungsjahr 2015 nach Fächergruppen



3. Abschlussprüfungen im Prüfungsjahr 2015 nach der Note der Abschlussprüfung



Übersicht:**Hochschulen im Land Sachsen-Anhalt im
Prüfungsjahr 2015****Universitäten**

Martin-Luther-Universität
Halle-Wittenberg
Universitätsplatz 10
06108 Halle (Saale)

- Standort Halle
- Standort Merseburg

Otto-von-Guericke-Universität
Magdeburg
Universitätsplatz 2
39106 Magdeburg

Theologische Hochschulen

Theologische Hochschule Friedensau
An der Ihle 5a
39291 Möckern-Friedensau

Kunsthochschulen

Burg Giebichenstein
Kunsthochschule Halle
Neuwerk 7
06108 Halle (Saale)

Evangelische Hochschule
für Kirchenmusik
Kleine Ulrichstraße 35
06108 Halle (Saale)

Fachhochschulen

Hochschule Merseburg
Eberhard-Leibnitz-Straße 2
06217 Merseburg

Hochschule Magdeburg-Stendal
Breitscheidstraße 2
39114 Magdeburg

- Standort Magdeburg
- Standort Stendal

Hochschule Harz
Friedrichstraße 57 - 59
38855 Wernigerode

- Standort Wernigerode
- Standort Halberstadt

Hochschule Anhalt
Bernburger Straße 52 - 57
06366 Köthen

- Standort Bernburg
- Standort Dessau
- Standort Köthen

Verwaltungsfachhochschulen

Fachhochschule Polizei
Sachsen-Anhalt
Schmidtmanstraße 86
06449 Aschersleben

1. Bestandene Abschlussprüfungen im Prüfungsjahr 2015 nach Fächer- und Prüfungsgruppen je Hochschulart

Fächergruppe des 1. Studienfachs Prüfungsgruppe	Ge- schlecht	Bestandene Abschlussprüfungen			Davon als					
					Erstabschluss			weiterer Abschluss		
		insge- samt	davon		insge- samt	davon		insge- samt	davon	
			Deutsche	Ausländer/ -innen		Deutsche	Ausländer/ -innen		Deutsche	Ausländer/ -innen
Universitäten										
<i>Sprach- und Kulturwissenschaften</i>										
Universitärer Abschluss (ohne LA)	m	208	197	11	130	125	5	78	72	6
	w	698	661	37	429	414	15	269	247	22
	i	906	858	48	559	539	20	347	319	28
darunter Bachelor an Universitäten	m	122	117	5	121	116	5	1	1	-
	w	404	391	13	399	386	13	5	5	-
	i	526	508	18	520	502	18	6	6	-
darunter Master an Universitäten	m	76	70	6	-	-	-	76	70	6
	w	264	242	22	-	-	-	264	242	22
	i	340	312	28	-	-	-	340	312	28
Promotionen	m	23	21	2	-	-	-	23	21	2
	w	35	31	4	-	-	-	35	31	4
	i	58	52	6	-	-	-	58	52	6
<i>Lehramtsabschlüsse</i>										
LA/BA/MA an Grund- und Hauptschulen	m	6	6	-	4	4	-	2	2	-
	w	44	43	1	41	40	1	3	3	-
	i	50	49	1	45	44	1	5	5	-
LA/BA/MA an Realschulen/ Sekundarstufe I	m	27	27	-	26	26	-	1	1	-
	w	40	39	1	39	38	1	1	1	-
	i	67	66	1	65	64	1	2	2	-
LA/BA/MA an Gymnasien/ Sekundarstufe II, allgemeinbildende Schulen	m	48	48	-	46	46	-	2	2	-
	w	72	72	-	63	63	-	9	9	-
	i	120	120	-	109	109	-	11	11	-
LA/BA/MA an Sonder- schulen/Förderschulen	m	7	7	-	7	7	-	-	-	-
	w	60	60	-	54	54	-	6	6	-
	i	67	67	-	61	61	-	6	6	-
Zusammen	m	319	306	13	213	208	5	106	98	8
	w	949	906	43	626	609	17	323	297	26
	i	1 268	1 212	56	839	817	22	429	395	34
<i>Sport</i>										
Universitärer Abschluss (ohne LA)	m	98	93	5	59	58	1	39	35	4
	w	50	47	3	27	27	-	23	20	3
	i	148	140	8	86	85	1	62	55	7
darunter Bachelor an Universitäten	m	54	53	1	54	53	1	-	-	-
	w	27	27	-	27	27	-	-	-	-
	i	81	80	1	81	80	1	-	-	-
darunter Master an Universitäten	m	39	35	4	-	-	-	39	35	4
	w	23	20	3	-	-	-	23	20	3
	i	62	55	7	-	-	-	62	55	7
Promotionen	m	5	5	-	-	-	-	5	5	-
	w	3	3	-	-	-	-	3	3	-
	i	8	8	-	-	-	-	8	8	-
<i>Lehramtsabschlüsse</i>										
LA/BA/MA an Gymnasien/ Sekundarstufe II, allgemeinbildende Schulen	m	2	2	-	2	2	-	-	-	-
	w	-	-	-	-	-	-	-	-	-
	i	2	2	-	2	2	-	-	-	-
Zusammen	m	105	100	5	61	60	1	44	40	4
	w	53	50	3	27	27	-	26	23	3
	i	158	150	8	88	87	1	70	63	7
<i>Rechts-, Wirtschafts- und Sozialwissenschaften</i>										
Universitärer Abschluss (ohne LA)	m	586	540	46	403	382	21	183	158	25
	w	653	568	85	395	360	35	258	208	50
	i	1 239	1 108	131	798	742	56	441	366	75

Noch 1. Bestandene Abschlussprüfungen im Prüfungsjahr 2015 nach Fächer- und Prüfungsgruppen je Hochschulart

Fächergruppe des 1. Studienfachs Prüfungsgruppe	Geschlecht	Bestandene Abschlussprüfungen			Davon als					
					Erstabschluss			weiterer Abschluss		
		insgesamt	davon		insgesamt	davon		insgesamt	davon	
			Deutsche	Ausländer/-innen		Deutsche	Ausländer/-innen		Deutsche	Ausländer/-innen
noch Universitäten										
darunter Bachelor an Universitäten	m	360	339	21	359	338	21	1	1	-
	w	340	306	34	336	302	34	4	4	-
	i	700	645	55	695	640	55	5	5	-
darunter Master an Universitäten	m	179	154	25	-	-	-	179	154	25
	w	253	203	50	-	-	-	253	203	50
	i	432	357	75	-	-	-	432	357	75
Promotionen	m	36	31	5	-	-	-	36	31	5
	w	23	20	3	-	-	-	23	20	3
	i	59	51	8	-	-	-	59	51	8
Lehramtsabschlüsse										
LA/BA/MA an Beruflichen Schulen/Sekundarstufe II, berufliche Schulen	m	7	7	-	3	3	-	4	4	-
	w	12	12	-	3	3	-	9	9	-
	i	19	19	-	6	6	-	13	13	-
LA Bachelor (soweit keine Diff. möglich)	m	3	3	-	3	3	-	-	-	-
	w	6	6	-	5	5	-	1	1	-
	i	9	9	-	8	8	-	1	1	-
Zusammen	m	632	581	51	409	388	21	223	193	30
	w	694	606	88	403	368	35	291	238	53
	i	1 326	1 187	139	812	756	56	514	431	83
<i>Mathematik, Naturwissenschaften</i>										
Universitärer Abschluss (ohne LA)	m	533	480	53	317	298	19	216	182	34
	w	413	378	35	242	229	13	171	149	22
	i	946	858	88	559	527	32	387	331	56
darunter Bachelor an Universitäten	m	275	256	19	273	254	19	2	2	-
	w	138	129	9	137	128	9	1	1	-
	i	413	385	28	410	382	28	3	3	-
darunter Master an Universitäten	m	213	179	34	-	-	-	213	179	34
	w	166	144	22	-	-	-	166	144	22
	i	379	323	56	-	-	-	379	323	56
Promotionen	m	108	80	28	-	-	-	108	80	28
	w	73	59	14	-	-	-	73	59	14
	i	181	139	42	-	-	-	181	139	42
Lehramtsabschlüsse										
LA/BA/MA an Grund- und Hauptschulen	m	-	-	-	-	-	-	-	-	-
	w	2	2	-	2	2	-	-	-	-
	i	2	2	-	2	2	-	-	-	-
LA/BA/MA an Gymnasien/ Sekundarstufe II, allgemeinbildende Schulen	m	1	1	-	1	1	-	-	-	-
	w	2	2	-	2	2	-	-	-	-
	i	3	3	-	3	3	-	-	-	-
Zusammen	m	642	561	81	318	299	19	324	262	62
	w	490	441	49	246	233	13	244	208	36
	i	1 132	1 002	130	564	532	32	568	470	98
<i>Humanmedizin/ Gesundheitswissenschaften</i>										
Universitärer Abschluss (ohne LA)	m	139	130	9	134	125	9	5	5	-
	w	317	312	5	288	283	5	29	29	-
	i	456	442	14	422	408	14	34	34	-
darunter Bachelor an Universitäten	m	4	4	-	4	4	-	-	-	-
	w	14	14	-	14	14	-	-	-	-
	i	18	18	-	18	18	-	-	-	-
darunter Master an Universitäten	m	3	3	-	-	-	-	3	3	-
	w	26	26	-	-	-	-	26	26	-
	i	29	29	-	-	-	-	29	29	-

Noch 1. Bestandene Abschlussprüfungen im Prüfungsjahr 2015 nach Fächer- und Prüfungsgruppen je Hochschulart

Fächergruppe des 1. Studienfachs Prüfungsgruppe	Ge- schlecht	Bestandene Abschlussprüfungen			Davon als					
					Erstabschluss			weiterer Abschluss		
		davon			davon			davon		
		insge- samt	Deutsche	Ausländer/ -innen	insge- samt	Deutsche	Ausländer/ -innen	insge- samt	Deutsche	Ausländer/ -innen
noch Universitäten										
Promotionen	m	68	64	4	-	-	-	68	64	4
	w	110	107	3	-	-	-	110	107	3
	i	178	171	7	-	-	-	178	171	7
Lehramtsabschlüsse LA/BA/MA an Beruflichen Schulen/Sekundarstufe II, berufliche Schulen	m	-	-	-	-	-	-	-	-	-
	w	2	2	-	-	-	-	2	2	-
	i	2	2	-	-	-	-	2	2	-
Zusammen	m	207	194	13	134	125	9	73	69	4
	w	429	421	8	288	283	5	141	138	3
	i	636	615	21	422	408	14	214	207	7
<i>Agrar-, Forst- und Ernährungswissenschaften</i>										
Universitärer Abschluss (ohne LA)	m	72	70	2	35	35	-	37	35	2
	w	128	124	4	62	58	4	66	66	-
	i	200	194	6	97	93	4	103	101	2
darunter Bachelor an Universitäten	m	36	36	-	35	35	-	1	1	-
	w	65	61	4	62	58	4	3	3	-
	i	101	97	4	97	93	4	4	4	-
darunter Master an Universitäten	m	35	33	2	-	-	-	35	33	2
	w	63	63	-	-	-	-	63	63	-
	i	98	96	2	-	-	-	98	96	2
Promotionen	m	8	5	3	-	-	-	8	5	3
	w	15	15	-	-	-	-	15	15	-
	i	23	20	3	-	-	-	23	20	3
Zusammen	m	80	75	5	35	35	-	45	40	5
	w	143	139	4	62	58	4	81	81	-
	i	223	214	9	97	93	4	126	121	5
<i>Ingenieurwissenschaften</i>										
Universitärer Abschluss (ohne LA)	m	809	698	111	380	375	5	429	323	106
	w	196	158	38	89	85	4	107	73	34
	i	1 005	856	149	469	460	9	536	396	140
darunter Bachelor an Universitäten	m	339	334	5	339	334	5	-	-	-
	w	86	83	3	83	80	3	3	3	-
	i	425	417	8	422	414	8	3	3	-
darunter Master an Universitäten	m	429	323	106	-	-	-	429	323	106
	w	104	70	34	-	-	-	104	70	34
	i	533	393	140	-	-	-	533	393	140
Promotionen	m	61	45	16	-	-	-	61	45	16
	w	20	17	3	-	-	-	20	17	3
	i	81	62	19	-	-	-	81	62	19
Lehramtsabschlüsse										
LA/BA/MA an Realschulen/ Sekundarstufe I	m	2	2	-	-	-	-	2	2	-
	w	1	1	-	-	-	-	1	1	-
	i	3	3	-	-	-	-	3	3	-
LA/BA/MA an Gymnasien/ Sekundarstufe II, allgemeinbildende Schulen	m	2	2	-	-	-	-	2	2	-
	w	4	4	-	-	-	-	4	4	-
	i	6	6	-	-	-	-	6	6	-
LA/BA/MA an Beruflichen Schulen/Sekundarstufe II, berufliche Schulen	m	2	2	-	-	-	-	2	2	-
	w	3	3	-	1	1	-	2	2	-
	i	5	5	-	1	1	-	4	4	-
LA Bachelor (soweit keine Diff. möglich)	m	7	7	-	7	7	-	-	-	-
	w	4	4	-	4	4	-	-	-	-
	i	11	11	-	11	11	-	-	-	-
Zusammen	m	883	756	127	387	382	5	496	374	122
	w	228	187	41	94	90	4	134	97	37
	i	1 111	943	168	481	472	9	630	471	159

Noch 1. Bestandene Abschlussprüfungen im Prüfungsjahr 2015 nach Fächer- und Prüfungsgruppen je Hochschulart

Fächergruppe des 1. Studienfachs Prüfungsgruppe	Ge- schlecht	Bestandene Abschlussprüfungen			Davon als					
					Erstabschluss			weiterer Abschluss		
		davon			davon			davon		
		insge- samt	Deutsche	Ausländer/ -innen	insge- samt	Deutsche	Ausländer/ -innen	insge- samt	Deutsche	Ausländer/ -innen
noch Universitäten										
<i>Kunst, Kunstwissenschaft</i>										
Universitärer Abschluss (ohne LA)	m	13	13	-	10	10	-	3	3	-
	w	42	41	1	25	24	1	17	17	-
	i	55	54	1	35	34	1	20	20	-
darunter Bachelor an Universitäten	m	10	10	-	9	9	-	1	1	-
	w	23	22	1	22	21	1	1	1	-
	i	33	32	1	31	30	1	2	2	-
darunter Master an Universitäten	m	2	2	-	-	-	-	2	2	-
	w	16	16	-	-	-	-	16	16	-
	i	18	18	-	-	-	-	18	18	-
Promotionen	m	2	1	1	-	-	-	2	1	1
	w	5	4	1	-	-	-	5	4	1
	i	7	5	2	-	-	-	7	5	2
Zusammen	m	15	14	1	10	10	-	5	4	1
	w	47	45	2	25	24	1	22	21	1
	i	62	59	3	35	34	1	27	25	2
Fächergruppen zusammen	m	2 883	2 587	296	1 567	1 507	60	1 316	1 080	236
	w	3 033	2 795	238	1 771	1 692	79	1 262	1 103	159
	i	5 916	5 382	534	3 338	3 199	139	2 578	2 183	395
Theologische Hochschulen										
<i>Sprach- und Kulturwissenschaften</i>										
Universitärer Abschluss (ohne LA)	m	9	4	5	1	1	-	8	3	5
	w	2	2	-	1	1	-	1	1	-
	i	11	6	5	2	2	-	9	4	5
darunter Bachelor an Universitäten	m	1	1	-	1	1	-	-	-	-
	w	1	1	-	1	1	-	-	-	-
	i	2	2	-	2	2	-	-	-	-
darunter Master an Universitäten	m	8	3	5	-	-	-	8	3	5
	w	1	1	-	-	-	-	1	1	-
	i	9	4	5	-	-	-	9	4	5
<i>Rechts-, Wirtschafts- und Sozialwissenschaften</i>										
Universitärer Abschluss (ohne LA)	m	8	3	5	3	2	1	5	1	4
	w	7	5	2	5	5	-	2	-	2
	i	15	8	7	8	7	1	7	1	6
darunter Bachelor an Universitäten	m	4	2	2	3	2	1	1	-	1
	w	5	5	-	5	5	-	-	-	-
	i	9	7	2	8	7	1	1	-	1
darunter Master an Universitäten	m	4	1	3	-	-	-	4	1	3
	w	2	-	2	-	-	-	2	-	2
	i	6	1	5	-	-	-	6	1	5
<i>Humanmedizin/ Gesundheitswissenschaften</i>										
Universitärer Abschluss (ohne LA)	m	1	1	-	-	-	-	1	1	-
	w	5	5	-	3	3	-	2	2	-
	i	6	6	-	3	3	-	3	3	-
darunter Bachelor an Universitäten	m	-	-	-	-	-	-	-	-	-
	w	3	3	-	3	3	-	-	-	-
	i	3	3	-	3	3	-	-	-	-
darunter Master an Universitäten	m	1	1	-	-	-	-	1	1	-
	w	2	2	-	-	-	-	2	2	-
	i	3	3	-	-	-	-	3	3	-

Noch 1. Bestandene Abschlussprüfungen im Prüfungsjahr 2015 nach Fächer- und Prüfungsgruppen je Hochschulart

Fächergruppe des 1. Studienfachs Prüfungsgruppe	Ge- schlecht	Bestandene Abschlussprüfungen			Davon als					
					Erstabschluss			weiterer Abschluss		
		davon			davon			davon		
		insge- samt	Deutsche	Ausländer/ -innen	insge- samt	Deutsche	Ausländer/ -innen	insge- samt	Deutsche	Ausländer/ -innen
noch Theologische Hochschulen										
<i>Kunst, Kunstwissenschaft</i>										
Universitärer Abschluss (ohne LA) Master an Universitäten	m w i	- 1 1	- 1 1	- - -	- - -	- - -	- - -	- 1 1	- 1 1	- - -
Fächergruppen zusammen	m w i	18 15 33	8 13 21	10 2 12	4 9 13	3 9 12	1 - 1	14 6 20	5 4 9	9 2 11
Kunsthochschulen										
<i>Ingenieurwissenschaften</i>										
Künstlerischer Abschluss	m w i	10 22 32	10 21 31	- 1 1	5 11 16	5 11 16	- - -	5 11 16	5 10 15	- 1 1
darunter Bachelor an Kunsthochschulen	m w i	5 11 16	5 11 16	- - -	5 11 16	5 11 16	- - -	- - -	- - -	- - -
darunter Master an Kunsthochschulen	m w i	5 11 16	5 10 15	- 1 1	- - -	- - -	- - -	5 11 16	5 10 15	- 1 1
<i>Kunst, Kunstwissenschaft</i>										
Lehramtsabschlüsse										
LA/BA/MA an Gymnasien/ Sekundarstufe II, allgemeinbildende Schulen	m w i	- 3 3	- 3 3	- - -	- 3 3	- 3 3	- - -	- - -	- - -	- - -
Künstlerischer Abschluss	m w i	76 114 190	66 96 162	10 18 28	49 70 119	44 61 105	5 9 14	27 44 71	22 35 57	5 9 14
darunter Bachelor an Kunsthochschulen	m w i	31 40 71	28 36 64	3 4 7	31 39 70	28 35 63	3 4 7	- 1 1	- 1 1	- - -
darunter Master an Kunsthochschulen	m w i	22 31 53	20 26 46	2 5 7	- - -	- - -	- - -	22 31 53	20 26 46	2 5 7
Zusammen	m w i	76 117 193	66 99 165	10 18 28	49 73 122	44 64 108	5 9 14	27 44 71	22 35 57	5 9 14
Fächergruppen zusammen	m w i	86 139 225	76 120 196	10 19 29	54 84 138	49 75 124	5 9 14	32 55 87	27 45 72	5 10 15
Fachhochschulen (ohne Verwaltungsfachhochschulen)										
<i>Sprach- und Kulturwissenschaften</i>										
Fachhochschul- abschluss	m w i	47 272 319	44 264 308	3 8 11	34 194 228	33 191 224	1 3 4	13 78 91	11 73 84	2 5 7
darunter Bachelor an Fachhochschulen	m w i	35 195 230	34 192 226	1 3 4	34 193 227	33 190 223	1 3 4	1 2 3	1 2 3	- - -
darunter Master an Fachhochschulen	m w i	12 76 88	10 71 81	2 5 7	- - -	- - -	- - -	12 76 88	10 71 81	2 5 7

Noch 1. Bestandene Abschlussprüfungen im Prüfungsjahr 2015 nach Fächer- und Prüfungsgruppen je Hochschulart

Fächergruppe des 1. Studienfachs Prüfungsgruppe	Ge- schlecht	Bestandene Abschlussprüfungen			Davon als					
					Erstabschluss			weiterer Abschluss		
		insge- samt	davon		insge- samt	davon		insge- samt	davon	
			Deutsche	Ausländer/ -innen		Deutsche	Ausländer/ -innen		Deutsche	Ausländer/ -innen
noch Fachhochschulen (ohne Verwaltungsfachhochschulen)										
Sonstiger Abschluss	m	4	4	-	-	-	-	4	4	-
	w	4	4	-	-	-	-	4	4	-
	i	8	8	-	-	-	-	8	8	-
Zusammen	m	51	48	3	34	33	1	17	15	2
	w	276	268	8	194	191	3	82	77	5
	i	327	316	11	228	224	4	99	92	7
<i>Rechts-, Wirtschafts- und Sozialwissenschaften</i>										
Fachhochschul- abschluss	m	519	451	68	374	343	31	145	108	37
	w	988	880	108	767	695	72	221	185	36
	i	1 507	1 331	176	1 141	1 038	103	366	293	73
darunter Bachelor an Fachhochschulen	m	371	338	33	364	333	31	7	5	2
	w	772	696	76	760	688	72	12	8	4
	i	1 143	1 034	109	1 124	1 021	103	19	13	6
darunter Master an Fachhochschulen	m	137	102	35	-	-	-	137	102	35
	w	209	177	32	-	-	-	209	177	32
	i	346	279	67	-	-	-	346	279	67
Sonstiger Abschluss	m	1	1	-	-	-	-	1	1	-
	w	-	-	-	-	-	-	-	-	-
	i	1	1	-	-	-	-	1	1	-
Zusammen	m	520	452	68	374	343	31	146	109	37
	w	988	880	108	767	695	72	221	185	36
	i	1 508	1 332	176	1 141	1 038	103	367	294	73
<i>Mathematik, Naturwissenschaften</i>										
Fachhochschul- abschluss	m	160	143	17	89	79	10	71	64	7
	w	89	65	24	58	43	15	31	22	9
	i	249	208	41	147	122	25	102	86	16
darunter Bachelor an Fachhochschulen	m	89	79	10	89	79	10	-	-	-
	w	59	44	15	58	43	15	1	1	-
	i	148	123	25	147	122	25	1	1	-
darunter Master an Fachhochschulen	m	61	54	7	-	-	-	61	54	7
	w	30	21	9	-	-	-	30	21	9
	i	91	75	16	-	-	-	91	75	16
<i>Humanmedizin/ Gesundheitswissenschaften</i>										
Fachhochschul- abschluss	m	23	22	1	6	6	-	17	16	1
	w	83	82	1	38	37	1	45	45	-
	i	106	104	2	44	43	1	62	61	1
darunter Bachelor an Fachhochschulen	m	9	9	-	6	6	-	3	3	-
	w	57	56	1	38	37	1	19	19	-
	i	66	65	1	44	43	1	22	22	-
darunter Master an Fachhochschulen	m	14	13	1	-	-	-	14	13	1
	w	26	26	-	-	-	-	26	26	-
	i	40	39	1	-	-	-	40	39	1
Sonstiger Abschluss	m	6	6	-	-	-	-	6	6	-
	w	57	56	1	-	-	-	57	56	1
	i	63	62	1	-	-	-	63	62	1
Zusammen	m	29	28	1	6	6	-	23	22	1
	w	140	138	2	38	37	1	102	101	1
	i	169	166	3	44	43	1	125	123	2
<i>Agrar-, Forst- und Ernährungswissenschaften</i>										
Fachhochschul- abschluss	m	116	106	10	78	78	-	38	28	10
	w	195	179	16	115	114	1	80	65	15
	i	311	285	26	193	192	1	118	93	25

Noch 1. Bestandene Abschlussprüfungen im Prüfungsjahr 2015 nach Fächer- und Prüfungsgruppen je Hochschulart

Fächergruppe des 1. Studienfachs Prüfungsgruppe	Ge- schlecht	Bestandene Abschlussprüfungen			Davon als					
					Erstabschluss			weiterer Abschluss		
		davon			davon			davon		
		insge- samt	Deutsche	Ausländer/ -innen	insge- samt	Deutsche	Ausländer/ -innen	insge- samt	Deutsche	Ausländer/ -innen
noch Fachhochschulen (ohne Verwaltungsfachhochschulen)										
darunter Bachelor an Fachhochschulen	m	79	79	-	78	78	-	1	1	-
	w	117	116	1	115	114	1	2	2	-
	i	196	195	1	193	192	1	3	3	-
darunter Master an Fachhochschulen	m	37	27	10	-	-	-	37	27	10
	w	78	63	15	-	-	-	78	63	15
	i	115	90	25	-	-	-	115	90	25
<i>Ingenieurwissenschaften</i>										
Fachhochschul- abschluss	m	819	626	193	565	476	89	254	150	104
	w	252	141	111	127	95	32	125	46	79
	i	1 071	767	304	692	571	121	379	196	183
darunter Bachelor an Fachhochschulen	m	566	474	92	557	468	89	9	6	3
	w	130	97	33	126	94	32	4	3	1
	i	696	571	125	683	562	121	13	9	4
darunter Master an Fachhochschulen	m	240	139	101	-	-	-	240	139	101
	w	121	43	78	-	-	-	121	43	78
	i	361	182	179	-	-	-	361	182	179
<i>Kunst, Kunstwissenschaft</i>										
Fachhochschul- abschluss	m	74	65	9	44	42	2	30	23	7
	w	107	92	15	47	47	-	60	45	15
	i	181	157	24	91	89	2	90	68	22
darunter Bachelor an Fachhochschulen	m	45	43	2	44	42	2	1	1	-
	w	46	46	-	46	46	-	-	-	-
	i	91	89	2	90	88	2	1	1	-
darunter Master an Fachhochschulen	m	29	22	7	-	-	-	29	22	7
	w	60	45	15	-	-	-	60	45	15
	i	89	67	22	-	-	-	89	67	22
Sonstiger Abschluss	m	-	-	-	-	-	-	-	-	-
	w	1	1	-	-	-	-	1	1	-
	i	1	1	-	-	-	-	1	1	-
Zusammen	m	74	65	9	44	42	2	30	23	7
	w	108	93	15	47	47	-	61	46	15
	i	182	158	24	91	89	2	91	69	22
Fächergruppen zusammen	m	1 769	1 468	301	1 190	1 057	133	579	411	168
	w	2 048	1 764	284	1 346	1 222	124	702	542	160
	i	3 817	3 232	585	2 536	2 279	257	1 281	953	328
Verwaltungsfachhochschulen										
<i>Rechts-, Wirtschafts- und Sozialwissenschaften</i>										
Fachhochschulabschluss Bachelor an Fachhochschulen	m	53	53	-	51	51	-	2	2	-
	w	25	25	-	23	23	-	2	2	-
	i	78	78	-	74	74	-	4	4	-
Fächergruppen zusammen	m	53	53	-	51	51	-	2	2	-
	w	25	25	-	23	23	-	2	2	-
	i	78	78	-	74	74	-	4	4	-
Hochschulen insgesamt										
<i>Sprach- und Kulturwissenschaften</i>										
Universitärer Abschluss (ohne LA)	m	217	201	16	131	126	5	86	75	11
	w	700	663	37	430	415	15	270	248	22
	i	917	864	53	561	541	20	356	323	33
darunter Bachelor an Universitäten	m	123	118	5	122	117	5	1	1	-
	w	405	392	13	400	387	13	5	5	-
	i	528	510	18	522	504	18	6	6	-

Noch 1. Bestandene Abschlussprüfungen im Prüfungsjahr 2015 nach Fächer- und Prüfungsgruppen je Hochschulart

Fächergruppe des 1. Studienfachs Prüfungsgruppe	Ge- schlecht	Bestandene Abschlussprüfungen			Davon als					
					Erstabschluss			weiterer Abschluss		
		insge- samt	davon		insge- samt	davon		insge- samt	davon	
			Deutsche	Ausländer/ -innen		Deutsche	Ausländer/ -innen		Deutsche	Ausländer/ -innen
noch Hochschulen insgesamt										
darunter Master an Universitäten	m	84	73	11	-	-	-	84	73	11
	w	265	243	22	-	-	-	265	243	22
	i	349	316	33	-	-	-	349	316	33
Promotionen	m	23	21	2	-	-	-	23	21	2
	w	35	31	4	-	-	-	35	31	4
	i	58	52	6	-	-	-	58	52	6
Lehramtsabschlüsse										
LA/BA/MA an Grund- und Hauptschulen	m	6	6	-	4	4	-	2	2	-
	w	44	43	1	41	40	1	3	3	-
	i	50	49	1	45	44	1	5	5	-
LA/BA/MA an Realschulen/ Sekundarstufe I	m	27	27	-	26	26	-	1	1	-
	w	40	39	1	39	38	1	1	1	-
	i	67	66	1	65	64	1	2	2	-
LA/BA/MA an Gymnasien/ Sekundarstufe II, allgemeinbildende Schulen	m	48	48	-	46	46	-	2	2	-
	w	72	72	-	63	63	-	9	9	-
	i	120	120	-	109	109	-	11	11	-
LA/BA/MA an Sonder- schulen/Förderschulen	m	7	7	-	7	7	-	-	-	-
	w	60	60	-	54	54	-	6	6	-
	i	67	67	-	61	61	-	6	6	-
Fachhochschul- abschluss	m	47	44	3	34	33	1	13	11	2
	w	272	264	8	194	191	3	78	73	5
	i	319	308	11	228	224	4	91	84	7
darunter Bachelor an Fachhochschulen	m	35	34	1	34	33	1	1	1	-
	w	195	192	3	193	190	3	2	2	-
	i	230	226	4	227	223	4	3	3	-
darunter Master an Fachhochschulen	m	12	10	2	-	-	-	12	10	2
	w	76	71	5	-	-	-	76	71	5
	i	88	81	7	-	-	-	88	81	7
Sonstiger Abschluss	m	4	4	-	-	-	-	4	4	-
	w	4	4	-	-	-	-	4	4	-
	i	8	8	-	-	-	-	8	8	-
Zusammen	m	379	358	21	248	242	6	131	116	15
	w	1 227	1 176	51	821	801	20	406	375	31
	i	1 606	1 534	72	1 069	1 043	26	537	491	46
Sport										
Universitärer Abschluss (ohne LA)	m	98	93	5	59	58	1	39	35	4
	w	50	47	3	27	27	-	23	20	3
	i	148	140	8	86	85	1	62	55	7
darunter Bachelor an Universitäten	m	54	53	1	54	53	1	-	-	-
	w	27	27	-	27	27	-	-	-	-
	i	81	80	1	81	80	1	-	-	-
darunter Master an Universitäten	m	39	35	4	-	-	-	39	35	4
	w	23	20	3	-	-	-	23	20	3
	i	62	55	7	-	-	-	62	55	7
Promotionen	m	5	5	-	-	-	-	5	5	-
	w	3	3	-	-	-	-	3	3	-
	i	8	8	-	-	-	-	8	8	-
Lehramtsabschlüsse										
LA/BA/MA an Gymnasien/ Sekundarstufe II, allgemeinbildende Schulen	m	2	2	-	2	2	-	-	-	-
	w	-	-	-	-	-	-	-	-	-
	i	2	2	-	2	2	-	-	-	-
Zusammen	m	105	100	5	61	60	1	44	40	4
	w	53	50	3	27	27	-	26	23	3
	i	158	150	8	88	87	1	70	63	7

Noch 1. Bestandene Abschlussprüfungen im Prüfungsjahr 2015 nach Fächer- und Prüfungsgruppen je Hochschulart

Fächergruppe des 1. Studienfachs Prüfungsgruppe	Ge- schlecht	Bestandene Abschlussprüfungen			Davon als					
					Erstabschluss			weiterer Abschluss		
		davon			davon			davon		
		insge- samt	Deutsche	Ausländer/ -innen	insge- samt	Deutsche	Ausländer/ -innen	insge- samt	Deutsche	Ausländer/ -innen
noch Hochschulen insgesamt										
<i>Rechts-, Wirtschafts- und Sozialwissenschaften</i>										
Universitärer Abschluss (ohne LA)	m	594	543	51	406	384	22	188	159	29
	w	660	573	87	400	365	35	260	208	52
	i	1 254	1 116	138	806	749	57	448	367	81
darunter Bachelor an Universitäten	m	364	341	23	362	340	22	2	1	1
	w	345	311	34	341	307	34	4	4	-
	i	709	652	57	703	647	56	6	5	1
darunter Master an Universitäten	m	183	155	28	-	-	-	183	155	28
	w	255	203	52	-	-	-	255	203	52
	i	438	358	80	-	-	-	438	358	80
Promotionen	m	36	31	5	-	-	-	36	31	5
	w	23	20	3	-	-	-	23	20	3
	i	59	51	8	-	-	-	59	51	8
<i>Lehramtsabschlüsse</i>										
LA/BA/MA an Beruflichen Schulen/Sekundarstufe II, berufliche Schulen	m	7	7	-	3	3	-	4	4	-
	w	12	12	-	3	3	-	9	9	-
	i	19	19	-	6	6	-	13	13	-
LA Bachelor (soweit keine Diff. möglich)	m	3	3	-	3	3	-	-	-	-
	w	6	6	-	5	5	-	1	1	-
	i	9	9	-	8	8	-	1	1	-
Fachhochschul- abschluss	m	572	504	68	425	394	31	147	110	37
	w	1 013	905	108	790	718	72	223	187	36
	i	1 585	1 409	176	1 215	1 112	103	370	297	73
darunter Bachelor an Fachhochschulen	m	424	391	33	415	384	31	9	7	2
	w	797	721	76	783	711	72	14	10	4
	i	1 221	1 112	109	1 198	1 095	103	23	17	6
darunter Master an Fachhochschulen	m	137	102	35	-	-	-	137	102	35
	w	209	177	32	-	-	-	209	177	32
	i	346	279	67	-	-	-	346	279	67
Sonstiger Abschluss	m	1	1	-	-	-	-	1	1	-
	w	-	-	-	-	-	-	-	-	-
	i	1	1	-	-	-	-	1	1	-
Zusammen	m	1 213	1 089	124	837	784	53	376	305	71
	w	1 714	1 516	198	1 198	1 091	107	516	425	91
	i	2 927	2 605	322	2 035	1 875	160	892	730	162
<i>Mathematik, Naturwissenschaften</i>										
Universitärer Abschluss (ohne LA)	m	533	480	53	317	298	19	216	182	34
	w	413	378	35	242	229	13	171	149	22
	i	946	858	88	559	527	32	387	331	56
darunter Bachelor an Universitäten	m	275	256	19	273	254	19	2	2	-
	w	138	129	9	137	128	9	1	1	-
	i	413	385	28	410	382	28	3	3	-
darunter Master an Universitäten	m	213	179	34	-	-	-	213	179	34
	w	166	144	22	-	-	-	166	144	22
	i	379	323	56	-	-	-	379	323	56
Promotionen	m	108	80	28	-	-	-	108	80	28
	w	73	59	14	-	-	-	73	59	14
	i	181	139	42	-	-	-	181	139	42
<i>Lehramtsabschlüsse</i>										
LA/BA/MA an Grund- und Hauptschulen	m	-	-	-	-	-	-	-	-	-
	w	2	2	-	2	2	-	-	-	-
	i	2	2	-	2	2	-	-	-	-
LA/BA/MA an Gymnasien/ Sekundarstufe II, allgemeinbildende Schulen	m	1	1	-	1	1	-	-	-	-
	w	2	2	-	2	2	-	-	-	-
	i	3	3	-	3	3	-	-	-	-

Noch 1. Bestandene Abschlussprüfungen im Prüfungsjahr 2015 nach Fächer- und Prüfungsgruppen je Hochschulart

Fächergruppe des 1. Studienfachs Prüfungsgruppe	Geschlecht	Bestandene Abschlussprüfungen			Davon als					
					Erstabschluss			weiterer Abschluss		
		insgesamt	davon		insgesamt	davon		insgesamt	davon	
			Deutsche	Ausländer/ -innen		Deutsche	Ausländer/ -innen		Deutsche	Ausländer/ -innen
noch Hochschulen insgesamt										
Fachhochschul- abschluss	m	160	143	17	89	79	10	71	64	7
	w	89	65	24	58	43	15	31	22	9
	i	249	208	41	147	122	25	102	86	16
darunter Bachelor an Fachhochschulen	m	89	79	10	89	79	10	-	-	-
	w	59	44	15	58	43	15	1	1	-
	i	148	123	25	147	122	25	1	1	-
darunter Master an Fachhochschulen	m	61	54	7	-	-	-	61	54	7
	w	30	21	9	-	-	-	30	21	9
	i	91	75	16	-	-	-	91	75	16
Zusammen	m	802	704	98	407	378	29	395	326	69
	w	579	506	73	304	276	28	275	230	45
	i	1 381	1 210	171	711	654	57	670	556	114
<i>Humanmedizin/ Gesundheitswissenschaften</i>										
Universitärer Abschluss (ohne LA)	m	140	131	9	134	125	9	6	6	-
	w	322	317	5	291	286	5	31	31	-
	i	462	448	14	425	411	14	37	37	-
darunter Bachelor an Universitäten	m	4	4	-	4	4	-	-	-	-
	w	17	17	-	17	17	-	-	-	-
	i	21	21	-	21	21	-	-	-	-
darunter Master an Universitäten	m	4	4	-	-	-	-	4	4	-
	w	28	28	-	-	-	-	28	28	-
	i	32	32	-	-	-	-	32	32	-
Promotionen	m	68	64	4	-	-	-	68	64	4
	w	110	107	3	-	-	-	110	107	3
	i	178	171	7	-	-	-	178	171	7
Lehramtsabschlüsse										
LA/BA/MA an Beruflichen Schulen/Sekundarstufe II, berufliche Schulen	m	-	-	-	-	-	-	-	-	-
	w	2	2	-	-	-	-	2	2	-
	i	2	2	-	-	-	-	2	2	-
Fachhochschul- abschluss	m	23	22	1	6	6	-	17	16	1
	w	83	82	1	38	37	1	45	45	-
	i	106	104	2	44	43	1	62	61	1
darunter Bachelor an Fachhochschulen	m	9	9	-	6	6	-	3	3	-
	w	57	56	1	38	37	1	19	19	-
	i	66	65	1	44	43	1	22	22	-
darunter Master an Fachhochschulen	m	14	13	1	-	-	-	14	13	1
	w	26	26	-	-	-	-	26	26	-
	i	40	39	1	-	-	-	40	39	1
Sonstiger Abschluss	m	6	6	-	-	-	-	6	6	-
	w	57	56	1	-	-	-	57	56	1
	i	63	62	1	-	-	-	63	62	1
Zusammen	m	237	223	14	140	131	9	97	92	5
	w	574	564	10	329	323	6	245	241	4
	i	811	787	24	469	454	15	342	333	9
<i>Agrar-, Forst- und Ernährungswissenschaften</i>										
Universitärer Abschluss (ohne LA)	m	72	70	2	35	35	-	37	35	2
	w	128	124	4	62	58	4	66	66	-
	i	200	194	6	97	93	4	103	101	2
darunter Bachelor an Universitäten	m	36	36	-	35	35	-	1	1	-
	w	65	61	4	62	58	4	3	3	-
	i	101	97	4	97	93	4	4	4	-
darunter Master an Universitäten	m	35	33	2	-	-	-	35	33	2
	w	63	63	-	-	-	-	63	63	-
	i	98	96	2	-	-	-	98	96	2

Noch 1. Bestandene Abschlussprüfungen im Prüfungsjahr 2015 nach Fächer- und Prüfungsgruppen je Hochschulart

Fächergruppe des 1. Studienfachs Prüfungsgruppe	Ge- schlecht	Bestandene Abschlussprüfungen			Davon als					
					Erstabschluss			weiterer Abschluss		
		insge- samt	davon		insge- samt	davon		insge- samt	davon	
			Deutsche	Ausländer/ -innen		Deutsche	Ausländer/ -innen		Deutsche	Ausländer/ -innen
noch Hochschulen insgesamt										
Promotionen	m	8	5	3	-	-	-	8	5	3
	w	15	15	-	-	-	-	15	15	-
	i	23	20	3	-	-	-	23	20	3
Fachhochschul- abschluss	m	116	106	10	78	78	-	38	28	10
	w	195	179	16	115	114	1	80	65	15
	i	311	285	26	193	192	1	118	93	25
darunter Bachelor an Fachhochschulen	m	79	79	-	78	78	-	1	1	-
	w	117	116	1	115	114	1	2	2	-
	i	196	195	1	193	192	1	3	3	-
darunter Master an Fachhochschulen	m	37	27	10	-	-	-	37	27	10
	w	78	63	15	-	-	-	78	63	15
	i	115	90	25	-	-	-	115	90	25
Zusammen	m	196	181	15	113	113	-	83	68	15
	w	338	318	20	177	172	5	161	146	15
	i	534	499	35	290	285	5	244	214	30
<i>Ingenieurwissenschaften</i>										
Universitärer Abschluss (ohne LA)	m	809	698	111	380	375	5	429	323	106
	w	196	158	38	89	85	4	107	73	34
	i	1 005	856	149	469	460	9	536	396	140
darunter Bachelor an Universitäten	m	339	334	5	339	334	5	-	-	-
	w	86	83	3	83	80	3	3	3	-
	i	425	417	8	422	414	8	3	3	-
darunter Master an Universitäten	m	429	323	106	-	-	-	429	323	106
	w	104	70	34	-	-	-	104	70	34
	i	533	393	140	-	-	-	533	393	140
Promotionen	m	61	45	16	-	-	-	61	45	16
	w	20	17	3	-	-	-	20	17	3
	i	81	62	19	-	-	-	81	62	19
Lehramtsabschlüsse										
LA/BA/MA an Realschulen/ Sekundarstufe I	m	2	2	-	-	-	-	2	2	-
	w	1	1	-	-	-	-	1	1	-
	i	3	3	-	-	-	-	3	3	-
LA/BA/MA an Gymnasien/ Sekundarstufe II, allgemeinbildende Schulen	m	2	2	-	-	-	-	2	2	-
	w	4	4	-	-	-	-	4	4	-
	i	6	6	-	-	-	-	6	6	-
LA/BA/MA an Beruflichen Schulen/Sekundarstufe II, berufliche Schulen	m	2	2	-	-	-	-	2	2	-
	w	3	3	-	1	1	-	2	2	-
	i	5	5	-	1	1	-	4	4	-
LA Bachelor (soweit keine Diff. möglich)	m	7	7	-	7	7	-	-	-	-
	w	4	4	-	4	4	-	-	-	-
	i	11	11	-	11	11	-	-	-	-
Künstlerischer Abschluss	m	10	10	-	5	5	-	5	5	-
	w	22	21	1	11	11	-	11	10	1
	i	32	31	1	16	16	-	16	15	1
darunter Bachelor an Kunsthochschulen	m	5	5	-	5	5	-	-	-	-
	w	11	11	-	11	11	-	-	-	-
	i	16	16	-	16	16	-	-	-	-
darunter Master an Kunsthochschulen	m	5	5	-	-	-	-	5	5	-
	w	11	10	1	-	-	-	11	10	1
	i	16	15	1	-	-	-	16	15	1
Fachhochschul- abschluss	m	819	626	193	565	476	89	254	150	104
	w	252	141	111	127	95	32	125	46	79
	i	1 071	767	304	692	571	121	379	196	183
darunter Bachelor an Fachhochschulen	m	566	474	92	557	468	89	9	6	3
	w	130	97	33	126	94	32	4	3	1
	i	696	571	125	683	562	121	13	9	4

Noch 1. Bestandene Abschlussprüfungen im Prüfungsjahr 2015 nach Fächer- und Prüfungsgruppen je Hochschulart

Fächergruppe des 1. Studienfachs Prüfungsgruppe	Ge- schlecht	Bestandene Abschlussprüfungen			Davon als					
					Erstabschluss			weiterer Abschluss		
		insge- samt	davon		insge- samt	davon		insge- samt	davon	
			Deutsche	Ausländer/ -innen		Deutsche	Ausländer/ -innen		Deutsche	Ausländer/ -innen
noch Hochschulen insgesamt										
darunter Master an Fachhochschulen	m	240	139	101	-	-	-	240	139	101
	w	121	43	78	-	-	-	121	43	78
	i	361	182	179	-	-	-	361	182	179
Zusammen	m	1 712	1 392	320	957	863	94	755	529	226
	w	502	349	153	232	196	36	270	153	117
	i	2 214	1 741	473	1 189	1 059	130	1 025	682	343
<i>Kunst, Kunstwissenschaft</i>										
Universitärer Abschluss (ohne LA)	m	13	13	-	10	10	-	3	3	-
	w	43	42	1	25	24	1	18	18	-
	i	56	55	1	35	34	1	21	21	-
darunter Bachelor an Universitäten	m	10	10	-	9	9	-	1	1	-
	w	23	22	1	22	21	1	1	1	-
	i	33	32	1	31	30	1	2	2	-
darunter Master an Universitäten	m	2	2	-	-	-	-	2	2	-
	w	17	17	-	-	-	-	17	17	-
	i	19	19	-	-	-	-	19	19	-
Promotionen	m	2	1	1	-	-	-	2	1	1
	w	5	4	1	-	-	-	5	4	1
	i	7	5	2	-	-	-	7	5	2
Lehramtsabschlüsse										
LA/BA/MA an Gymnasien/ Sekundarstufe II, allgemeinbildende Schulen	m	-	-	-	-	-	-	-	-	-
	w	3	3	-	3	3	-	-	-	-
	i	3	3	-	3	3	-	-	-	-
Künstlerischer Abschluss	m	76	66	10	49	44	5	27	22	5
	w	114	96	18	70	61	9	44	35	9
	i	190	162	28	119	105	14	71	57	14
darunter Bachelor an Kunsthochschulen	m	31	28	3	31	28	3	-	-	-
	w	40	36	4	39	35	4	1	1	-
	i	71	64	7	70	63	7	1	1	-
darunter Master an Kunsthochschulen	m	22	20	2	-	-	-	22	20	2
	w	31	26	5	-	-	-	31	26	5
	i	53	46	7	-	-	-	53	46	7
Fachhochschul- abschluss	m	74	65	9	44	42	2	30	23	7
	w	107	92	15	47	47	-	60	45	15
	i	181	157	24	91	89	2	90	68	22
darunter Bachelor an Fachhochschulen	m	45	43	2	44	42	2	1	1	-
	w	46	46	-	46	46	-	-	-	-
	i	91	89	2	90	88	2	1	1	-
darunter Master an Fachhochschulen	m	29	22	7	-	-	-	29	22	7
	w	60	45	15	-	-	-	60	45	15
	i	89	67	22	-	-	-	89	67	22
Sonstiger Abschluss	m	-	-	-	-	-	-	-	-	-
	w	1	1	-	-	-	-	1	1	-
	i	1	1	-	-	-	-	1	1	-
Zusammen	m	165	145	20	103	96	7	62	49	13
	w	273	238	35	145	135	10	128	103	25
	i	438	383	55	248	231	17	190	152	38
Fächergruppen insgesamt	m	4 809	4 192	617	2 866	2 667	199	1 943	1 525	418
	w	5 260	4 717	543	3 233	3 021	212	2 027	1 696	331
	i	10 069	8 909	1 160	6 099	5 688	411	3 970	3 221	749

2. Bestandene Abschlussprüfungen von Absolventinnen und Absolventen eines Erststudiums im Prüfungsjahr 2015 nach Fächer- und Prüfungsgruppen sowie Fachsemestern je Hochschulart

Fächergruppe des 1. Studienfachs Prüfungsgruppe	Ge- schlecht	Bestan- dene Abschluss- prüfungen insgesamt	Davon Abschluss im ... Fachsemester												
			6. oder niedri- geren	7.	8.	9.	10.	11.	12.	13.	14.	15.	16.	17. oder höhe- ren ¹⁾	
Universitäten															
<i>Sprach- und Kulturwissenschaften</i>															
Universitärer Abschluss (ohne LA)	m	130	25	19	31	10	14	8	6	3	5	1	2	6	
	w	429	148	82	74	39	29	14	5	7	5	4	2	20	
	i	559	173	101	105	49	43	22	11	10	10	5	4	26	
darunter Bachelor an Universitäten	m	121	25	19	31	10	14	8	6	1	4	1	1	1	
	w	399	148	82	74	39	29	14	5	3	3	2	-	-	
	i	520	173	101	105	49	43	22	11	4	7	3	1	1	
<i>Lehramtsabschlüsse</i>															
LA/BA/MA an Grund- und Hauptschulen	m	4	-	-	2	1	1	-	-	-	-	-	-	-	
	w	41	4	3	17	9	8	-	-	-	-	-	-	-	
	i	45	4	3	19	10	9	-	-	-	-	-	-	-	
LA/BA/MA an Realschulen/ Sekundarstufe I	m	26	-	1	-	5	3	7	6	3	-	-	1	-	
	w	39	-	-	-	6	9	8	4	8	1	1	1	1	
	i	65	-	1	-	11	12	15	10	11	1	1	2	1	
LA/BA/MA an Gymnasien/ Sekundarstufe II, allgemeinbildende Schulen	m	46	-	-	-	5	16	13	3	3	3	2	-	1	
	w	63	-	-	-	11	10	17	7	1	7	3	2	5	
	i	109	-	-	-	16	26	30	10	4	10	5	2	6	
LA/BA/MA an Sonder- schulen/Förderschulen	m	7	-	-	-	1	2	2	1	-	-	-	-	1	
	w	54	-	-	2	10	21	5	8	3	3	-	-	2	
	i	61	-	-	2	11	23	7	9	3	3	-	-	3	
Zusammen	m	213	25	20	33	22	36	30	16	9	8	3	3	8	
	w	626	152	85	93	75	77	44	24	19	16	8	5	28	
	i	839	177	105	126	97	113	74	40	28	24	11	8	36	
<i>Sport</i>															
Universitärer Abschluss (ohne LA)	m	59	15	10	11	11	4	2	1	-	-	1	2	2	
	w	27	7	6	8	3	2	-	-	1	-	-	-	-	
	i	86	22	16	19	14	6	2	1	1	-	1	2	2	
darunter Bachelor an Universitäten	m	54	15	10	11	11	4	2	1	-	-	-	-	-	
	w	27	7	6	8	3	2	-	-	1	-	-	-	-	
	i	81	22	16	19	14	6	2	1	1	-	-	-	-	
<i>Lehramtsabschlüsse</i>															
LA/BA/MA an Gymnasien/ Sekundarstufe II, allgemeinbildende Schulen	m	2	-	-	-	-	-	-	-	-	1	-	-	1	
	w	-	-	-	-	-	-	-	-	-	-	-	-	-	
	i	2	-	-	-	-	-	-	-	-	1	-	-	1	
Zusammen	m	61	15	10	11	11	4	2	1	-	1	1	2	3	
	w	27	7	6	8	3	2	-	-	1	-	-	-	-	
	i	88	22	16	19	14	6	2	1	1	1	1	2	3	
<i>Rechts-, Wirtschafts- und Sozialwissenschaften</i>															
Universitärer Abschluss (ohne LA)	m	403	86	101	100	29	25	23	15	6	5	1	1	11	
	w	395	126	75	74	38	28	23	8	9	3	-	2	9	
	i	798	212	176	174	67	53	46	23	15	8	1	3	20	
darunter Bachelor an Universitäten	m	359	86	101	100	26	21	10	9	3	2	-	-	1	
	w	336	126	75	73	35	19	2	3	3	-	-	-	-	
	i	695	212	176	173	61	40	12	12	6	2	-	-	1	
<i>Lehramtsabschlüsse</i>															
LA/BA/MA an Beruflichen Schulen/Sekundarstufe II, berufliche Schulen	m	3	-	-	-	-	-	-	-	-	-	-	1	2	
	w	3	-	-	-	-	-	-	-	-	1	2	-	-	
	i	6	-	-	-	-	-	-	-	-	1	2	1	2	
LA Bachelor (soweit keine Diff. möglich)	m	3	-	2	1	-	-	-	-	-	-	-	-	-	
	w	5	-	2	3	-	-	-	-	-	-	-	-	-	
	i	8	-	4	4	-	-	-	-	-	-	-	-	-	

¹⁾ einschließlich ohne Angabe

Noch 2. Bestandene Abschlussprüfungen von Absolventinnen und Absolventen eines Erststudiums im Prüfungsjahr 2015 nach Fächer- und Prüfungsgruppen sowie Fachsemestern je Hochschulart

Fächergruppe des 1. Studienfachs Prüfungsgruppe	Geschlecht	Bestandene Abschluss- prüfungen insgesamt	Davon Abschluss im ... Fachsemester												
			6. oder niedri- geren	7.	8.	9.	10.	11.	12.	13.	14.	15.	16.	17. oder höhe- ren ¹⁾	
noch Universitäten															
Zusammen	m	409	86	103	101	29	25	23	15	6	5	1	2	13	
	w	403	126	77	77	38	28	23	8	9	4	2	2	9	
	i	812	212	180	178	67	53	46	23	15	9	3	4	22	
<i>Mathematik, Naturwissenschaften</i>															
Universitärer Abschluss (ohne LA)	m	317	103	33	83	31	18	12	6	7	5	4	4	11	
	w	242	69	19	60	26	34	18	5	6	2	1	1	1	
	i	559	172	52	143	57	52	30	11	13	7	5	5	12	
darunter Bachelor an Universitäten	m	273	103	33	69	20	15	10	6	6	3	3	2	3	
	w	137	69	19	31	7	6	2	2	1	-	-	-	-	
	i	410	172	52	100	27	21	12	8	7	3	3	2	3	
Lehramtsabschlüsse															
LA/BA/MA an Grund- und Hauptschulen	m	-	-	-	-	-	-	-	-	-	-	-	-	-	
	w	2	-	-	-	-	-	-	-	-	1	-	-	1	
	i	2	-	-	-	-	-	-	-	-	1	-	-	1	
LA/BA/MA an Gymnasien/ Sekundarstufe II, allgemeinbildende Schulen	m	1	-	-	-	-	-	-	-	-	-	-	-	1	
	w	2	-	-	-	-	-	-	-	-	-	-	-	2	
	i	3	-	-	-	-	-	-	-	-	-	-	-	3	
Zusammen	m	318	103	33	83	31	18	12	6	7	5	4	4	12	
	w	246	69	19	60	26	34	18	5	6	3	1	1	4	
	i	564	172	52	143	57	52	30	11	13	8	5	5	16	
<i>Humanmedizin/ Gesundheitswissenschaften</i>															
Universitärer Abschluss (ohne LA)	m	134	-	-	3	2	-	5	-	64	18	30	3	9	
	w	288	-	-	8	6	-	12	2	138	45	40	21	16	
	i	422	-	-	11	8	-	17	2	202	63	70	24	25	
darunter Bachelor an Universitäten	m	4	-	-	3	1	-	-	-	-	-	-	-	-	
	w	14	-	-	8	6	-	-	-	-	-	-	-	-	
	i	18	-	-	11	7	-	-	-	-	-	-	-	-	
<i>Agrar-, Forst- und Ernährungswissenschaften</i>															
Universitärer Abschluss (ohne LA) Bachelor an Universitäten	m	35	22	2	3	5	3	-	-	-	-	-	-	-	
	w	62	31	14	6	6	3	-	-	1	1	-	-	-	
	i	97	53	16	9	11	6	-	-	1	1	-	-	-	
<i>Ingenieurwissenschaften</i>															
Universitärer Abschluss (ohne LA)	m	380	4	46	141	73	29	26	13	3	6	18	5	16	
	w	89	1	11	42	18	7	3	-	1	-	3	-	3	
	i	469	5	57	183	91	36	29	13	4	6	21	5	19	
darunter Bachelor an Universitäten	m	339	4	46	141	73	29	26	13	3	4	-	-	-	
	w	83	1	11	42	18	7	3	-	1	-	-	-	-	
	i	422	5	57	183	91	36	29	13	4	4	-	-	-	
Lehramtsabschlüsse															
LA/BA/MA an Beruflichen Schulen/Sekundarstufe II, berufliche Schulen	m	-	-	-	-	-	-	-	-	-	-	-	-	-	
	w	1	-	-	-	-	-	-	-	-	-	1	-	-	
	i	1	-	-	-	-	-	-	-	-	-	1	-	-	
LA Bachelor (soweit keine Diff. möglich)	m	7	-	4	-	1	1	1	-	-	-	-	-	-	
	w	4	1	3	-	-	-	-	-	-	-	-	-	-	
	i	11	1	7	-	1	1	1	-	-	-	-	-	-	
Zusammen	m	387	4	50	141	74	30	27	13	3	6	18	5	16	
	w	94	2	14	42	18	7	3	-	1	-	4	-	3	
	i	481	6	64	183	92	37	30	13	4	6	22	5	19	

¹⁾ einschließlich ohne Angabe

Noch 2. Bestandene Abschlussprüfungen von Absolventinnen und Absolventen eines Erststudiums im Prüfungsjahr 2015 nach Fächer- und Prüfungsgruppen sowie Fachsemestern je Hochschulart

Fächergruppe des 1. Studienfachs Prüfungsgruppe	Ge- schlecht	Bestan- dene Abschluss- prüfungen insgesamt	Davon Abschluss im ... Fachsemester												
			6. oder niedri- geren	7.	8.	9.	10.	11.	12.	13.	14.	15.	16.	17. oder höhe- ren ¹⁾	
noch Universitäten															
<i>Kunst, Kunstwissenschaft</i>															
Universitärer Abschluss (ohne LA)	m	10	3	2	1	1	-	1	1	-	-	-	-	1	
	w	25	7	1	7	1	3	2	-	-	-	-	1	3	
	i	35	10	3	8	2	3	3	1	-	-	-	1	4	
darunter Bachelor an Universitäten	m	9	3	2	1	1	-	1	1	-	-	-	-	-	
	w	22	7	1	7	1	3	2	-	-	-	-	1	-	
	i	31	10	3	8	2	3	3	1	-	-	-	1	-	
Fächergruppen zusammen	m	1 567	258	220	376	175	116	100	52	89	43	57	19	62	
	w	1 771	394	216	301	173	154	102	39	175	69	55	30	63	
	i	3 338	652	436	677	348	270	202	91	264	112	112	49	125	
Theologische Hochschulen															
<i>Sprach- und Kulturwissenschaften</i>															
Universitärer Abschluss (ohne LA) Bachelor an Universitäten	m	1	1	-	-	-	-	-	-	-	-	-	-	-	
	w	1	-	1	-	-	-	-	-	-	-	-	-	-	
	i	2	1	1	-	-	-	-	-	-	-	-	-	-	
<i>Rechts-, Wirtschafts- und Sozialwissenschaften</i>															
Universitärer Abschluss (ohne LA) Bachelor an Universitäten	m	3	2	-	-	1	-	-	-	-	-	-	-	-	
	w	5	1	2	1	-	-	-	1	-	-	-	-	-	
	i	8	3	2	1	1	-	-	1	-	-	-	-	-	
<i>Humanmedizin/ Gesundheitswissenschaften</i>															
Universitärer Abschluss (ohne LA) Bachelor an Universitäten	m	-	-	-	-	-	-	-	-	-	-	-	-	-	
	w	3	-	-	-	3	-	-	-	-	-	-	-	-	
	i	3	-	-	-	3	-	-	-	-	-	-	-	-	
Fächergruppen zusammen	m	4	3	-	-	1	-	-	-	-	-	-	-	-	
	w	9	1	3	1	3	-	-	1	-	-	-	-	-	
	i	13	4	3	1	4	-	-	1	-	-	-	-	-	
Kunsthochschulen															
<i>Ingenieurwissenschaften</i>															
Künstlerischer Abschluss Bachelor an Kunsthochschulen	m	5	-	-	3	-	1	1	-	-	-	-	-	-	
	w	11	-	-	5	5	1	-	-	-	-	-	-	-	
	i	16	-	-	8	5	2	1	-	-	-	-	-	-	
<i>Kunst, Kunstwissenschaft</i>															
Lehramtsabschlüsse															
LA/BA/MA an Gymnasien/ Sekundarstufe II, allgemeinbildende Schulen	m	-	-	-	-	-	-	-	-	-	-	-	-	-	
	w	3	-	-	-	-	-	-	1	-	1	-	-	1	
	i	3	-	-	-	-	-	-	1	-	1	-	-	1	
Künstlerischer Abschluss	m	49	-	-	9	13	9	11	3	2	-	-	-	2	
	w	70	-	1	10	18	15	9	6	5	2	1	2	1	
	i	119	-	1	19	31	24	20	9	7	2	1	2	3	
darunter Bachelor an Kunsthochschulen	m	31	-	-	8	12	8	2	1	-	-	-	-	-	
	w	39	-	1	9	17	10	2	-	-	-	-	-	-	
	i	70	-	1	17	29	18	4	1	-	-	-	-	-	
Zusammen	m	49	-	-	9	13	9	11	3	2	-	-	-	2	
	w	73	-	1	10	18	15	9	7	5	3	1	2	2	
	i	122	-	1	19	31	24	20	10	7	3	1	2	4	
Fächergruppen zusammen	m	54	-	-	12	13	10	12	3	2	-	-	-	2	
	w	84	-	1	15	23	16	9	7	5	3	1	2	2	
	i	138	-	1	27	36	26	21	10	7	3	1	2	4	

¹⁾ einschließlich ohne Angabe

Noch 2. Bestandene Abschlussprüfungen von Absolventinnen und Absolventen eines Erststudiums im Prüfungsjahr 2015 nach Fächer- und Prüfungsgruppen sowie Fachsemestern je Hochschulart

Fächergruppe des 1. Studienfachs Prüfungsgruppe	Ge- schlecht	Bestan- dene Abschluss- prüfungen insgesamt	Davon Abschluss im ... Fachsemester												
			6. oder niedri- geren	7.	8.	9.	10.	11.	12.	13.	14.	15.	16.	17. oder höhe- ren ¹⁾	
Fachhochschulen (ohne Verwaltungsfachhochschulen)															
<i>Sprach- und Kulturwissenschaften</i>															
Fachhochschulabschluss	m	34	17	3	7	5	1	-	1	-	-	-	-	-	
	w	194	108	35	33	8	5	2	1	-	1	-	-	1	
	i	228	125	38	40	13	6	2	2	-	1	-	-	1	
darunter Bachelor an Fachhochschulen	m	34	17	3	7	5	1	-	1	-	-	-	-	-	
	w	193	108	35	33	8	5	2	1	-	1	-	-	-	
	i	227	125	38	40	13	6	2	2	-	1	-	-	-	
<i>Rechts-, Wirtschafts- und Sozialwissenschaften</i>															
Fachhochschulabschluss	m	374	52	72	85	55	37	18	17	10	6	3	7	12	
	w	767	154	159	185	124	56	34	15	8	8	8	4	12	
	i	1 141	206	231	270	179	93	52	32	18	14	11	11	24	
darunter Bachelor an Fachhochschulen	m	364	52	72	85	55	37	18	17	10	5	1	7	5	
	w	760	154	159	185	124	56	34	15	8	8	7	4	6	
	i	1 124	206	231	270	179	93	52	32	18	13	8	11	11	
<i>Mathematik, Naturwissenschaften</i>															
Fachhochschulabschluss	m	89	9	19	20	21	6	6	1	5	1	1	-	-	
Bachelor an Fachhochschulen	w	58	12	18	9	12	4	2	-	-	-	1	-	-	
	i	147	21	37	29	33	10	8	1	5	1	2	-	-	
<i>Humanmedizin/ Gesundheitswissenschaften</i>															
Fachhochschulabschluss	m	6	6	-	-	-	-	-	-	-	-	-	-	-	
Bachelor an Fachhochschulen	w	38	34	2	1	1	-	-	-	-	-	-	-	-	
	i	44	40	2	1	1	-	-	-	-	-	-	-	-	
<i>Agrar-, Forst- und Ernährungswissenschaften</i>															
Fachhochschulabschluss	m	78	11	20	16	11	4	3	5	1	3	-	1	3	
Bachelor an Fachhochschulen	w	115	8	41	21	17	7	8	8	3	2	-	-	-	
	i	193	19	61	37	28	11	11	13	4	5	-	1	3	
<i>Ingenieurwissenschaften</i>															
Fachhochschulabschluss	m	565	46	148	143	79	66	28	12	16	7	7	4	9	
	w	127	18	40	29	20	10	4	3	1	-	1	-	1	
	i	692	64	188	172	99	76	32	15	17	7	8	4	10	
darunter Bachelor an Fachhochschulen	m	557	46	148	143	79	66	28	12	16	7	7	2	3	
	w	126	18	40	29	20	10	4	3	1	-	1	-	-	
	i	683	64	188	172	99	76	32	15	17	7	8	2	3	
<i>Kunst, Kunstwissenschaft</i>															
Fachhochschulabschluss	m	44	-	20	11	8	1	3	1	-	-	-	-	-	
	w	47	-	24	10	9	2	-	1	-	-	-	-	1	
	i	91	-	44	21	17	3	3	2	-	-	-	-	1	
darunter Bachelor an Fachhochschulen	m	44	-	20	11	8	1	3	1	-	-	-	-	-	
	w	46	-	24	10	9	2	-	1	-	-	-	-	-	
	i	90	-	44	21	17	3	3	2	-	-	-	-	-	
Fächergruppen zusammen	m	1 190	141	282	282	179	115	58	37	32	17	11	12	24	
	w	1 346	334	319	288	191	84	50	28	12	11	10	4	15	
	i	2 536	475	601	570	370	199	108	65	44	28	21	16	39	

¹⁾ einschließlich ohne Angabe

Noch 2. Bestandene Abschlussprüfungen von Absolventinnen und Absolventen eines Erststudiums im Prüfungsjahr 2015 nach Fächer- und Prüfungsgruppen sowie Fachsemestern je Hochschulart

Fächergruppe des 1. Studienfachs Prüfungsgruppe	Ge- schlecht	Bestan- dene Abschluss- prüfungen insgesamt	Davon Abschluss im ... Fachsemester												
			6. oder niedri- geren	7.	8.	9.	10.	11.	12.	13.	14.	15.	16.	17. oder höhe- ren ¹⁾	
Verwaltungsfachhochschulen															
<i>Rechts-, Wirtschafts- und Sozialwissenschaften</i>															
Fachhochschulabschluss	m	51	51	-	-	-	-	-	-	-	-	-	-	-	-
Bachelor an	w	23	23	-	-	-	-	-	-	-	-	-	-	-	-
Fachhochschulen	i	74	74	-	-	-	-	-	-	-	-	-	-	-	-
Fächergruppen zusammen	m	51	51	-	-	-	-	-	-	-	-	-	-	-	-
	w	23	23	-	-	-	-	-	-	-	-	-	-	-	-
	i	74	74	-	-	-	-	-	-	-	-	-	-	-	-
Hochschulen insgesamt															
<i>Sprach- und Kulturwissenschaften</i>															
Universitärer Abschluss (ohne LA)	m	131	26	19	31	10	14	8	6	3	5	1	2	6	
	w	430	148	83	74	39	29	14	5	7	5	4	2	20	
	i	561	174	102	105	49	43	22	11	10	10	5	4	26	
darunter Bachelor an Universitäten	m	122	26	19	31	10	14	8	6	1	4	1	1	1	
	w	400	148	83	74	39	29	14	5	3	3	2	-	-	
	i	522	174	102	105	49	43	22	11	4	7	3	1	1	
<i>Lehramtsabschlüsse</i>															
LA/BA/MA an Grund- und Hauptschulen	m	4	-	-	2	1	1	-	-	-	-	-	-	-	
	w	41	4	3	17	9	8	-	-	-	-	-	-	-	
	i	45	4	3	19	10	9	-	-	-	-	-	-	-	
LA/BA/MA an Realschulen/ Sekundarstufe I	m	26	-	1	-	5	3	7	6	3	-	-	1	-	
	w	39	-	-	-	6	9	8	4	8	1	1	1	1	
	i	65	-	1	-	11	12	15	10	11	1	1	2	1	
LA/BA/MA an Gymnasien/ Sekundarstufe II, allgemeinbildende Schulen	m	46	-	-	-	5	16	13	3	3	3	2	-	1	
	w	63	-	-	-	11	10	17	7	1	7	3	2	5	
	i	109	-	-	-	16	26	30	10	4	10	5	2	6	
LA/BA/MA an Sonder- schulen/Förderschulen	m	7	-	-	-	1	2	2	1	-	-	-	-	1	
	w	54	-	-	2	10	21	5	8	3	3	-	-	2	
	i	61	-	-	2	11	23	7	9	3	3	-	-	3	
Fachhochschul- abschluss	m	34	17	3	7	5	1	-	1	-	-	-	-	-	
	w	194	108	35	33	8	5	2	1	-	1	-	-	1	
	i	228	125	38	40	13	6	2	2	-	1	-	-	1	
darunter Bachelor an Fachhochschulen	m	34	17	3	7	5	1	-	1	-	-	-	-	-	
	w	193	108	35	33	8	5	2	1	-	1	-	-	-	
	i	227	125	38	40	13	6	2	2	-	1	-	-	-	
Zusammen	m	248	43	23	40	27	37	30	17	9	8	3	3	8	
	w	821	260	121	126	83	82	46	25	19	17	8	5	29	
	i	1 069	303	144	166	110	119	76	42	28	25	11	8	37	
<i>Sport</i>															
Universitärer Abschluss (ohne LA)	m	59	15	10	11	11	4	2	1	-	-	1	2	2	
	w	27	7	6	8	3	2	-	-	1	-	-	-	-	
	i	86	22	16	19	14	6	2	1	1	-	1	2	2	
darunter Bachelor an Universitäten	m	54	15	10	11	11	4	2	1	-	-	-	-	-	
	w	27	7	6	8	3	2	-	-	1	-	-	-	-	
	i	81	22	16	19	14	6	2	1	1	-	-	-	-	
<i>Lehramtsabschlüsse</i>															
LA/BA/MA an Gymnasien/ Sekundarstufe II, allgemeinbildende Schulen	m	2	-	-	-	-	-	-	-	-	1	-	-	1	
	w	-	-	-	-	-	-	-	-	-	-	-	-	-	
	i	2	-	-	-	-	-	-	-	-	1	-	-	1	
Zusammen	m	61	15	10	11	11	4	2	1	-	1	1	2	3	
	w	27	7	6	8	3	2	-	-	1	-	-	-	-	
	i	88	22	16	19	14	6	2	1	1	1	1	2	3	

¹⁾ einschließlich ohne Angabe

Noch 2. Bestandene Abschlussprüfungen von Absolventinnen und Absolventen eines Erststudiums im Prüfungsjahr 2015 nach Fächer- und Prüfungsgruppen sowie Fachsemestern je Hochschulart

Fächergruppe des 1. Studienfachs Prüfungsgruppe	Ge- schlecht	Bestan- dene Abschluss- prüfungen insgesamt	Davon Abschluss im ... Fachsemester												
			6. oder niedri- geren	7.	8.	9.	10.	11.	12.	13.	14.	15.	16.	17. oder höhe- ren ¹⁾	
noch Hochschulen insgesamt															
<i>Rechts-, Wirtschafts- und Sozialwissenschaften</i>															
Universitärer Abschluss (ohne LA)	m	406	88	101	100	30	25	23	15	6	5	1	1	11	
	w	400	127	77	75	38	28	23	9	9	3	-	2	9	
	i	806	215	178	175	68	53	46	24	15	8	1	3	20	
darunter Bachelor an Universitäten	m	362	88	101	100	27	21	10	9	3	2	-	-	1	
	w	341	127	77	74	35	19	2	4	3	-	-	-	-	
	i	703	215	178	174	62	40	12	13	6	2	-	-	1	
<i>Lehramtsabschlüsse</i>															
LA/BA/MA an Beruflichen Schulen/Sekundarstufe II, berufliche Schulen	m	3	-	-	-	-	-	-	-	-	-	-	1	2	
	w	3	-	-	-	-	-	-	-	-	1	2	-	-	
	i	6	-	-	-	-	-	-	-	-	1	2	1	2	
LA Bachelor (soweit keine Diff. möglich)	m	3	-	2	1	-	-	-	-	-	-	-	-	-	
	w	5	-	2	3	-	-	-	-	-	-	-	-	-	
	i	8	-	4	4	-	-	-	-	-	-	-	-	-	
Fachhochschul- abschluss	m	425	103	72	85	55	37	18	17	10	6	3	7	12	
	w	790	177	159	185	124	56	34	15	8	8	8	4	12	
	i	1 215	280	231	270	179	93	52	32	18	14	11	11	24	
darunter Bachelor an Fachhochschulen	m	415	103	72	85	55	37	18	17	10	5	1	7	5	
	w	783	177	159	185	124	56	34	15	8	8	7	4	6	
	i	1 198	280	231	270	179	93	52	32	18	13	8	11	11	
Zusammen	m	837	191	175	186	85	62	41	32	16	11	4	9	25	
	w	1 198	304	238	263	162	84	57	24	17	12	10	6	21	
	i	2 035	495	413	449	247	146	98	56	33	23	14	15	46	
<i>Mathematik, Naturwissenschaften</i>															
Universitärer Abschluss (ohne LA)	m	317	103	33	83	31	18	12	6	7	5	4	4	11	
	w	242	69	19	60	26	34	18	5	6	2	1	1	1	
	i	559	172	52	143	57	52	30	11	13	7	5	5	12	
darunter Bachelor an Universitäten	m	273	103	33	69	20	15	10	6	6	3	3	2	3	
	w	137	69	19	31	7	6	2	2	1	-	-	-	-	
	i	410	172	52	100	27	21	12	8	7	3	3	2	3	
<i>Lehramtsabschlüsse</i>															
LA/BA/MA an Grund- und Hauptschulen	m	-	-	-	-	-	-	-	-	-	-	-	-	-	
	w	2	-	-	-	-	-	-	-	-	1	-	-	1	
	i	2	-	-	-	-	-	-	-	-	1	-	-	1	
LA/BA/MA an Gymnasien/ Sekundarstufe II, allgemeinbildende Schulen	m	1	-	-	-	-	-	-	-	-	-	-	-	1	
	w	2	-	-	-	-	-	-	-	-	-	-	-	2	
	i	3	-	-	-	-	-	-	-	-	-	-	-	3	
Fachhochschulabschluss Bachelor an Fachhochschulen	m	89	9	19	20	21	6	6	1	5	1	1	-	-	
	w	58	12	18	9	12	4	2	-	-	-	1	-	-	
	i	147	21	37	29	33	10	8	1	5	1	2	-	-	
Zusammen	m	407	112	52	103	52	24	18	7	12	6	5	4	12	
	w	304	81	37	69	38	38	20	5	6	3	2	1	4	
	i	711	193	89	172	90	62	38	12	18	9	7	5	16	
<i>Humanmedizin/ Gesundheitswissenschaften</i>															
Universitärer Abschluss (ohne LA)	m	134	-	-	3	2	-	5	-	64	18	30	3	9	
	w	291	-	-	8	9	-	12	2	138	45	40	21	16	
	i	425	-	-	11	11	-	17	2	202	63	70	24	25	
darunter Bachelor an Universitäten	m	4	-	-	3	1	-	-	-	-	-	-	-	-	
	w	17	-	-	8	9	-	-	-	-	-	-	-	-	
	i	21	-	-	11	10	-	-	-	-	-	-	-	-	

¹⁾ einschließlich ohne Angabe

Noch 2. Bestandene Abschlussprüfungen von Absolventinnen und Absolventen eines Erststudiums im Prüfungsjahr 2015 nach Fächer- und Prüfungsgruppen sowie Fachsemestern je Hochschulart

Fächergruppe des 1. Studienfachs Prüfungsgruppe	Ge- schlecht	Bestan- dene Abschluss- prüfungen insgesamt	Davon Abschluss im ... Fachsemester												
			6. oder niedri- geren	7.	8.	9.	10.	11.	12.	13.	14.	15.	16.	17. oder höhe- ren ¹⁾	
noch Hochschulen insgesamt															
Fachhochschulabschluss Bachelor an Fachhochschulen	m	6	6	-	-	-	-	-	-	-	-	-	-	-	-
	w	38	34	2	1	1	-	-	-	-	-	-	-	-	-
	i	44	40	2	1	1	-	-	-	-	-	-	-	-	-
Zusammen	m	140	6	-	3	2	-	5	-	64	18	30	3	9	
	w	329	34	2	9	10	-	12	2	138	45	40	21	16	
	i	469	40	2	12	12	-	17	2	202	63	70	24	25	
<i>Agrar-, Forst- und Ernährungswissenschaften</i>															
Universitärer Abschluss (ohne LA) Bachelor an Universitäten	m	35	22	2	3	5	3	-	-	-	-	-	-	-	
	w	62	31	14	6	6	3	-	-	1	1	-	-	-	
	i	97	53	16	9	11	6	-	-	1	1	-	-	-	
Fachhochschulabschluss Bachelor an Fachhochschulen	m	78	11	20	16	11	4	3	5	1	3	-	1	3	
	w	115	8	41	21	17	7	8	8	3	2	-	-	-	
	i	193	19	61	37	28	11	11	13	4	5	-	1	3	
Zusammen	m	113	33	22	19	16	7	3	5	1	3	-	1	3	
	w	177	39	55	27	23	10	8	8	4	3	-	-	-	
	i	290	72	77	46	39	17	11	13	5	6	-	1	3	
<i>Ingenieurwissenschaften</i>															
Universitärer Abschluss (ohne LA)	m	380	4	46	141	73	29	26	13	3	6	18	5	16	
	w	89	1	11	42	18	7	3	-	1	-	3	-	3	
	i	469	5	57	183	91	36	29	13	4	6	21	5	19	
darunter Bachelor an Universitäten	m	339	4	46	141	73	29	26	13	3	4	-	-	-	
	w	83	1	11	42	18	7	3	-	1	-	-	-	-	
	i	422	5	57	183	91	36	29	13	4	4	-	-	-	
Lehramtsabschlüsse															
LA/BA/MA an Beruflichen Schulen/Sekundarstufe II, berufliche Schulen	m	-	-	-	-	-	-	-	-	-	-	-	-	-	
	w	1	-	-	-	-	-	-	-	-	-	1	-	-	
	i	1	-	-	-	-	-	-	-	-	-	1	-	-	
LA Bachelor (soweit keine Diff. möglich)	m	7	-	4	-	1	1	1	-	-	-	-	-	-	
	w	4	1	3	-	-	-	-	-	-	-	-	-	-	
	i	11	1	7	-	1	1	1	-	-	-	-	-	-	
Künstlerischer Abschluss Bachelor an Kunsthochschulen	m	5	-	-	3	-	1	1	-	-	-	-	-	-	
	w	11	-	-	5	5	1	-	-	-	-	-	-	-	
	i	16	-	-	8	5	2	1	-	-	-	-	-	-	
Fachhochschul- abschluss	m	565	46	148	143	79	66	28	12	16	7	7	4	9	
	w	127	18	40	29	20	10	4	3	1	-	1	-	1	
	i	692	64	188	172	99	76	32	15	17	7	8	4	10	
darunter Bachelor an Fachhochschulen	m	557	46	148	143	79	66	28	12	16	7	7	2	3	
	w	126	18	40	29	20	10	4	3	1	-	1	-	-	
	i	683	64	188	172	99	76	32	15	17	7	8	2	3	
Zusammen	m	957	50	198	287	153	97	56	25	19	13	25	9	25	
	w	232	20	54	76	43	18	7	3	2	-	5	-	4	
	i	1 189	70	252	363	196	115	63	28	21	13	30	9	29	
<i>Kunst, Kunstwissenschaft</i>															
Universitärer Abschluss (ohne LA)	m	10	3	2	1	1	-	1	1	-	-	-	-	1	
	w	25	7	1	7	1	3	2	-	-	-	-	1	3	
	i	35	10	3	8	2	3	3	1	-	-	-	1	4	
darunter Bachelor an Universitäten	m	9	3	2	1	1	-	1	1	-	-	-	-	-	
	w	22	7	1	7	1	3	2	-	-	-	-	1	-	
	i	31	10	3	8	2	3	3	1	-	-	-	1	-	

¹⁾ einschließlich ohne Angabe

Noch 2. Bestandene Abschlussprüfungen von Absolventinnen und Absolventen eines Erststudiums im Prüfungsjahr 2015 nach Fächer- und Prüfungsgruppen sowie Fachsemestern je Hochschulart

Fächergruppe des 1. Studienfachs Prüfungsgruppe	Ge- schlecht	Bestan- dene Abschluss- prüfungen insgesamt	Davon Abschluss im ... Fachsemester												
			6. oder niedri- geren	7.	8.	9.	10.	11.	12.	13.	14.	15.	16.	17. oder höhe- ren ¹⁾	
noch Hochschulen insgesamt															
Lehramtsabschlüsse															
LA/BA/MA an Gymnasien/ Sekundarstufe II, allgemeinbildende Schulen	m	-	-	-	-	-	-	-	-	-	-	-	-	-	
	w	3	-	-	-	-	-	-	-	1	-	1	-	1	
	i	3	-	-	-	-	-	-	-	1	-	1	-	1	
Künstlerischer Abschluss	m	49	-	-	9	13	9	11	3	2	-	-	-	2	
	w	70	-	1	10	18	15	9	6	5	2	1	2	1	
	i	119	-	1	19	31	24	20	9	7	2	1	2	3	
darunter Bachelor an Kunsthochschulen	m	31	-	-	8	12	8	2	1	-	-	-	-	-	
	w	39	-	1	9	17	10	2	-	-	-	-	-	-	
	i	70	-	1	17	29	18	4	1	-	-	-	-	-	
Fachhochschul- abschluss	m	44	-	20	11	8	1	3	1	-	-	-	-	-	
	w	47	-	24	10	9	2	-	1	-	-	-	-	1	
	i	91	-	44	21	17	3	3	2	-	-	-	-	1	
darunter Bachelor an Fachhochschulen	m	44	-	20	11	8	1	3	1	-	-	-	-	-	
	w	46	-	24	10	9	2	-	1	-	-	-	-	-	
	i	90	-	44	21	17	3	3	2	-	-	-	-	-	
Zusammen	m	103	3	22	21	22	10	15	5	2	-	-	-	3	
	w	145	7	26	27	28	20	11	8	5	3	1	3	6	
	i	248	10	48	48	50	30	26	13	7	3	1	3	9	
Fächergruppen insgesamt	m	2 866	453	502	670	368	241	170	92	123	60	68	31	88	
	w	3 233	752	539	605	390	254	161	75	192	83	66	36	80	
	i	6 099	1 205	1 041	1 275	758	495	331	167	315	143	134	67	168	

¹⁾ einschließlich ohne Angabe

3. Bestandene Abschlussprüfungen im Prüfungsjahr 2015 nach Fächer- und Prüfungsgruppen und der Note der Abschlussprüfung je Hochschulart

Fächergruppe des 1. Studienfachs Prüfungsgruppe	Geschlecht	Bestandene Abschluss- prüfungen insgesamt	Davon					Note nicht bekannt
			bestanden mit der Gesamtnote					
			mit Aus- zeichnung	sehr gut	gut	befriedigend	aus- reichend	
Universitäten								
<i>Sprach- und Kulturwissenschaften</i>								
Universitärer Abschluss (ohne LA)	m	208	-	67	126	14	-	1
	w	698	-	205	452	39	-	2
	i	906	-	272	578	53	-	3
darunter Bachelor an Universitäten	m	122	-	31	81	10	-	-
	w	404	-	87	288	29	-	-
	i	526	-	118	369	39	-	-
darunter Master an Universitäten	m	76	-	34	39	3	-	-
	w	264	-	110	152	2	-	-
	i	340	-	144	191	5	-	-
Promotionen	m	23	7	14	2	-	-	-
	w	35	11	19	5	-	-	-
	i	58	18	33	7	-	-	-
<i>Lehramtsabschlüsse</i>								
LA/BA/MA an Grund- und Hauptschulen	m	6	-	1	4	1	-	-
	w	44	-	8	35	1	-	-
	i	50	-	9	39	2	-	-
LA/BA/MA an Realschulen/ Sekundarstufe I	m	27	-	-	19	8	-	-
	w	40	-	2	27	11	-	-
	i	67	-	2	46	19	-	-
LA/BA/MA an Gymnasien/ Sekundarstufe II, allgemeinbildende Schulen	m	48	-	3	42	3	-	-
	w	72	-	16	55	1	-	-
	i	120	-	19	97	4	-	-
LA/BA/MA an Sonder- schulen/Förderschulen	m	7	-	1	6	-	-	-
	w	60	-	15	41	4	-	-
	i	67	-	16	47	4	-	-
Zusammen	m	319	7	86	199	26	-	1
	w	949	11	265	615	56	-	2
	i	1 268	18	351	814	82	-	3
<i>Sport</i>								
Universitärer Abschluss (ohne LA)	m	98	-	12	74	12	-	-
	w	50	-	11	32	7	-	-
	i	148	-	23	106	19	-	-
darunter Bachelor an Universitäten	m	54	-	2	40	12	-	-
	w	27	-	2	19	6	-	-
	i	81	-	4	59	18	-	-
darunter Master an Universitäten	m	39	-	9	30	-	-	-
	w	23	-	9	13	1	-	-
	i	62	-	18	43	1	-	-
Promotionen	m	5	1	1	3	-	-	-
	w	3	-	1	2	-	-	-
	i	8	1	2	5	-	-	-
<i>Lehramtsabschlüsse</i>								
LA/BA/MA an Gymnasien/ Sekundarstufe II, allgemeinbildende Schulen	m	2	-	1	1	-	-	-
	w	-	-	-	-	-	-	-
	i	2	-	1	1	-	-	-
Zusammen	m	105	1	14	78	12	-	-
	w	53	-	12	34	7	-	-
	i	158	1	26	112	19	-	-
<i>Rechts-, Wirtschafts- und Sozialwissenschaften</i>								
Universitärer Abschluss (ohne LA)	m	586	17	38	301	224	6	-
	w	653	14	71	343	205	20	-
	i	1 239	31	109	644	429	26	-

Noch 3. Bestandene Abschlussprüfungen im Prüfungsjahr 2015 nach Fächer- und Prüfungsgruppen und der Note der Abschlussprüfung je Hochschulart

Fächergruppe des 1. Studienfachs Prüfungsgruppe	Geschlecht	Bestandene Abschluss- prüfungen insgesamt	Davon					Note nicht bekannt
			bestanden mit der Gesamtnote					
			mit Aus- zeichnung	sehr gut	gut	befriedigend	aus- reichend	
noch Universitäten								
darunter Bachelor an Universitäten	m	360	-	10	173	177	-	-
	w	340	-	21	183	136	-	-
	i	700	-	31	356	313	-	-
darunter Master an Universitäten	m	179	-	28	120	31	-	-
	w	253	-	50	157	46	-	-
	i	432	-	78	277	77	-	-
Promotionen	m	36	11	16	8	1	-	-
	w	23	6	12	5	-	-	-
	i	59	17	28	13	1	-	-
Lehramtsabschlüsse								
LA/BA/MA an Beruflichen Schulen/Sekundarstufe II, berufliche Schulen	m	7	-	1	4	2	-	-
	w	12	-	2	8	2	-	-
	i	19	-	3	12	4	-	-
LA Bachelor (soweit keine Diff. möglich)	m	3	-	1	2	-	-	-
	w	6	-	1	5	-	-	-
	i	9	-	2	7	-	-	-
Zusammen	m	632	28	56	315	227	6	-
	w	694	20	86	361	207	20	-
	i	1 326	48	142	676	434	26	-
<i>Mathematik, Naturwissenschaften</i>								
Universitärer Abschluss (ohne LA)	m	533	-	128	288	117	-	-
	w	413	-	92	220	101	-	-
	i	946	-	220	508	218	-	-
darunter Bachelor an Universitäten	m	275	-	29	164	82	-	-
	w	138	-	7	83	48	-	-
	i	413	-	36	247	130	-	-
darunter Master an Universitäten	m	213	-	96	105	12	-	-
	w	166	-	73	89	4	-	-
	i	379	-	169	194	16	-	-
Promotionen	m	108	31	50	26	1	-	-
	w	73	10	42	19	2	-	-
	i	181	41	92	45	3	-	-
Lehramtsabschlüsse								
LA/BA/MA an Grund- und Hauptschulen	m	-	-	-	-	-	-	-
	w	2	-	-	-	1	1	-
	i	2	-	-	-	1	1	-
LA/BA/MA an Gymnasien/ Sekundarstufe II, allgemeinbildende Schulen	m	1	-	-	1	-	-	-
	w	2	-	-	1	1	-	-
	i	3	-	-	2	1	-	-
Zusammen	m	642	31	178	315	118	-	-
	w	490	10	134	240	105	1	-
	i	1 132	41	312	555	223	1	-
<i>Humanmedizin/ Gesundheitswissenschaften</i>								
Universitärer Abschluss (ohne LA)	m	139	-	18	76	39	6	-
	w	317	-	38	193	78	7	1
	i	456	-	56	269	117	13	1
darunter Bachelor an Universitäten	m	4	-	-	2	2	-	-
	w	14	-	8	6	-	-	-
	i	18	-	8	8	2	-	-
darunter Master an Universitäten	m	3	-	-	3	-	-	-
	w	26	-	11	15	-	-	-
	i	29	-	11	18	-	-	-

Noch 3. Bestandene Abschlussprüfungen im Prüfungsjahr 2015 nach Fächer- und Prüfungsgruppen und der Note der Abschlussprüfung je Hochschulart

Fächergruppe des 1. Studienfachs Prüfungsgruppe	Geschlecht	Bestandene Abschluss- prüfungen insgesamt	Davon					Note nicht bekannt
			bestanden mit der Gesamtnote					
			mit Aus- zeichnung	sehr gut	gut	befriedigend	aus- reichend	
noch Universitäten								
Promotionen	m	68	5	29	33	1	-	-
	w	110	-	45	59	6	-	-
	i	178	5	74	92	7	-	-
Lehramtsabschlüsse								
LA/BA/MA an Beruflichen Schulen/Sekundarstufe II, berufliche Schulen	m	-	-	-	-	-	-	-
	w	2	-	2	-	-	-	-
	i	2	-	2	-	-	-	-
Zusammen	m	207	5	47	109	40	6	-
	w	429	-	85	252	84	7	1
	i	636	5	132	361	124	13	1
<i>Agrar-, Forst- und Ernährungswissenschaften</i>								
Universitärer Abschluss (ohne LA)	m	72	-	19	37	16	-	-
	w	128	-	20	89	19	-	-
	i	200	-	39	126	35	-	-
darunter Bachelor an Universitäten	m	36	-	2	21	13	-	-
	w	65	-	4	43	18	-	-
	i	101	-	6	64	31	-	-
darunter Master an Universitäten	m	35	-	17	16	2	-	-
	w	63	-	16	46	1	-	-
	i	98	-	33	62	3	-	-
Promotionen	m	8	3	4	1	-	-	-
	w	15	4	7	4	-	-	-
	i	23	7	11	5	-	-	-
Zusammen	m	80	3	23	38	16	-	-
	w	143	4	27	93	19	-	-
	i	223	7	50	131	35	-	-
<i>Ingenieurwissenschaften</i>								
Universitärer Abschluss (ohne LA)	m	809	-	121	533	155	-	-
	w	196	-	46	120	30	-	-
	i	1 005	-	167	653	185	-	-
darunter Bachelor an Universitäten	m	339	-	13	217	109	-	-
	w	86	-	4	62	20	-	-
	i	425	-	17	279	129	-	-
darunter Master an Universitäten	m	429	-	107	290	32	-	-
	w	104	-	41	55	8	-	-
	i	533	-	148	345	40	-	-
Promotionen	m	61	8	34	19	-	-	-
	w	20	6	7	6	1	-	-
	i	81	14	41	25	1	-	-
Lehramtsabschlüsse								
LA/BA/MA an Realschulen/ Sekundarstufe I	m	2	-	1	1	-	-	-
	w	1	-	-	1	-	-	-
	i	3	-	1	2	-	-	-
LA/BA/MA an Gymnasien/ Sekundarstufe II, allgemeinbildende Schulen	m	2	-	-	2	-	-	-
	w	4	-	1	3	-	-	-
	i	6	-	1	5	-	-	-
LA/BA/MA an Beruflichen Schulen/Sekundarstufe II, berufliche Schulen	m	2	-	-	2	-	-	-
	w	3	-	-	2	-	1	-
	i	5	-	-	4	-	1	-
LA Bachelor (soweit keine Diff. möglich)	m	7	-	-	6	1	-	-
	w	4	-	-	4	-	-	-
	i	11	-	-	10	1	-	-
Zusammen	m	883	8	156	563	156	-	-
	w	228	6	54	136	31	1	-
	i	1 111	14	210	699	187	1	-

Noch 3. Bestandene Abschlussprüfungen im Prüfungsjahr 2015 nach Fächer- und Prüfungsgruppen und der Note der Abschlussprüfung je Hochschulart

Fächergruppe des 1. Studienfachs Prüfungsgruppe	Geschlecht	Bestandene Abschluss- prüfungen insgesamt	Davon					Note nicht bekannt
			bestanden mit der Gesamtnote					
			mit Aus- zeichnung	sehr gut	gut	befriedigend	aus- reichend	
noch Universitäten								
<i>Kunst, Kunstwissenschaft</i>								
Universitärer Abschluss (ohne LA)	m	13	-	3	9	1	-	-
	w	42	-	11	27	4	-	-
	i	55	-	14	36	5	-	-
darunter Bachelor an Universitäten	m	10	-	1	8	1	-	-
	w	23	-	4	18	1	-	-
	i	33	-	5	26	2	-	-
darunter Master an Universitäten	m	2	-	2	-	-	-	-
	w	16	-	7	7	2	-	-
	i	18	-	9	7	2	-	-
Promotionen	m	2	-	1	1	-	-	-
	w	5	-	2	3	-	-	-
	i	7	-	3	4	-	-	-
Zusammen	m	15	-	4	10	1	-	-
	w	47	-	13	30	4	-	-
	i	62	-	17	40	5	-	-
Fächergruppen zusammen	m	2 883	83	564	1 627	596	12	1
	w	3 033	51	676	1 761	513	29	3
	i	5 916	134	1 240	3 388	1 109	41	4
Theologische Hochschulen								
<i>Sprach- und Kulturwissenschaften</i>								
Universitärer Abschluss (ohne LA)	m	9	-	3	5	1	-	-
	w	2	-	1	1	-	-	-
	i	11	-	4	6	1	-	-
darunter Bachelor an Universitäten	m	1	-	-	1	-	-	-
	w	1	-	-	1	-	-	-
	i	2	-	-	2	-	-	-
darunter Master an Universitäten	m	8	-	3	4	1	-	-
	w	1	-	1	-	-	-	-
	i	9	-	4	4	1	-	-
<i>Rechts-, Wirtschafts- und Sozialwissenschaften</i>								
Universitärer Abschluss (ohne LA)	m	8	-	4	2	2	-	-
	w	7	-	4	2	1	-	-
	i	15	-	8	4	3	-	-
darunter Bachelor an Universitäten	m	4	-	1	1	2	-	-
	w	5	-	3	1	1	-	-
	i	9	-	4	2	3	-	-
darunter Master an Universitäten	m	4	-	3	1	-	-	-
	w	2	-	1	1	-	-	-
	i	6	-	4	2	-	-	-
<i>Humanmedizin/ Gesundheitswissenschaften</i>								
Universitärer Abschluss (ohne LA)	m	1	-	-	1	-	-	-
	w	5	-	1	4	-	-	-
	i	6	-	1	5	-	-	-
darunter Bachelor an Universitäten	m	-	-	-	-	-	-	-
	w	3	-	1	2	-	-	-
	i	3	-	1	2	-	-	-
darunter Master an Universitäten	m	1	-	-	1	-	-	-
	w	2	-	-	2	-	-	-
	i	3	-	-	3	-	-	-

Noch 3. Bestandene Abschlussprüfungen im Prüfungsjahr 2015 nach Fächer- und Prüfungsgruppen und der Note der Abschlussprüfung je Hochschulart

Fächergruppe des 1. Studienfachs Prüfungsgruppe	Geschlecht	Bestandene Abschluss- prüfungen insgesamt	Davon					Note nicht bekannt
			bestanden mit der Gesamtnote					
			mit Aus- zeichnung	sehr gut	gut	befriedigend	aus- reichend	
noch Theologische Hochschulen								
<i>Kunst, Kunstwissenschaft</i>								
Universitärer Abschluss (ohne LA) Bachelor an Universitäten	m	-	-	-	-	-	-	-
	w	1	-	1	-	-	-	-
	i	1	-	1	-	-	-	-
Fächergruppen zusammen	m	18	-	7	8	3	-	-
	w	15	-	7	7	1	-	-
	i	33	-	14	15	4	-	-
Kunsthochschulen								
<i>Ingenieurwissenschaften</i>								
Künstlerischer Abschluss	m	10	-	3	7	-	-	-
	w	22	-	5	17	-	-	-
	i	32	-	8	24	-	-	-
darunter Bachelor an Kunsthochschulen	m	5	-	-	5	-	-	-
	w	11	-	5	6	-	-	-
	i	16	-	5	11	-	-	-
darunter Master an Kunsthochschulen	m	5	-	3	2	-	-	-
	w	11	-	-	11	-	-	-
	i	16	-	3	13	-	-	-
<i>Kunst, Kunstwissenschaft</i>								
Lehramtsabschlüsse								
LA/BA/MA an Gymnasien/ Sekundarstufe II, allgemeinbildende Schulen	m	-	-	-	-	-	-	-
	w	3	-	1	2	-	-	-
	i	3	-	1	2	-	-	-
Künstlerischer Abschluss	m	76	5	28	43	-	-	-
	w	114	6	49	57	2	-	-
	i	190	11	77	100	2	-	-
darunter Bachelor an Kunsthochschulen	m	31	-	8	23	-	-	-
	w	40	-	17	23	-	-	-
	i	71	-	25	46	-	-	-
darunter Master an Kunsthochschulen	m	22	-	11	11	-	-	-
	w	31	2	9	18	2	-	-
	i	53	2	20	29	2	-	-
Zusammen	m	76	5	28	43	-	-	-
	w	117	6	50	59	2	-	-
	i	193	11	78	102	2	-	-
Fächergruppen zusammen	m	86	5	31	50	-	-	-
	w	139	6	55	76	2	-	-
	i	225	11	86	126	2	-	-
Fachhochschulen (ohne Verwaltungsfachhochschulen)								
<i>Sprach- und Kulturwissenschaften</i>								
Fachhochschul- abschluss	m	47	-	12	31	4	-	-
	w	272	-	126	142	4	-	-
	i	319	-	138	173	8	-	-
darunter Bachelor an Fachhochschulen	m	35	-	6	25	4	-	-
	w	195	-	74	117	4	-	-
	i	230	-	80	142	8	-	-
darunter Master an Fachhochschulen	m	12	-	6	6	-	-	-
	w	76	-	52	24	-	-	-
	i	88	-	58	30	-	-	-

Noch 3. Bestandene Abschlussprüfungen im Prüfungsjahr 2015 nach Fächer- und Prüfungsgruppen und der Note der Abschlussprüfung je Hochschulart

Fächergruppe des 1. Studienfachs Prüfungsgruppe	Geschlecht	Bestandene Abschluss- prüfungen insgesamt	Davon					Note nicht bekannt
			bestanden mit der Gesamtnote					
			mit Aus- zeichnung	sehr gut	gut	befriedigend	aus- reichend	
noch Fachhochschulen (ohne Verwaltungsfachhochschulen)								
Sonstiger Abschluss	m	4	4	-	-	-	-	-
	w	4	4	-	-	-	-	-
	i	8	8	-	-	-	-	-
Zusammen	m	51	4	12	31	4	-	-
	w	276	4	126	142	4	-	-
	i	327	8	138	173	8	-	-
<i>Rechts-, Wirtschafts- und Sozialwissenschaften</i>								
Fachhochschul- abschluss	m	519	-	54	331	132	-	2
	w	988	1	138	666	178	-	5
	i	1 507	1	192	997	310	-	7
darunter Bachelor an Fachhochschulen	m	371	-	21	233	115	-	2
	w	772	-	79	520	168	-	5
	i	1 143	-	100	753	283	-	7
darunter Master an Fachhochschulen	m	137	-	31	91	15	-	-
	w	209	1	59	141	8	-	-
	i	346	1	90	232	23	-	-
Sonstiger Abschluss	m	1	-	1	-	-	-	-
	w	-	-	-	-	-	-	-
	i	1	-	1	-	-	-	-
Zusammen	m	520	-	55	331	132	-	2
	w	988	1	138	666	178	-	5
	i	1 508	1	193	997	310	-	7
<i>Mathematik, Naturwissenschaften</i>								
Fachhochschul- abschluss	m	160	1	27	99	33	-	-
	w	89	2	11	62	14	-	-
	i	249	3	38	161	47	-	-
darunter Bachelor an Fachhochschulen	m	89	-	4	57	28	-	-
	w	59	-	3	42	14	-	-
	i	148	-	7	99	42	-	-
darunter Master an Fachhochschulen	m	61	1	23	34	3	-	-
	w	30	2	8	20	-	-	-
	i	91	3	31	54	3	-	-
<i>Humanmedizin/ Gesundheitswissenschaften</i>								
Fachhochschul- abschluss	m	23	-	6	14	3	-	-
	w	83	-	9	71	3	-	-
	i	106	-	15	85	6	-	-
darunter Bachelor an Fachhochschulen	m	9	-	1	8	-	-	-
	w	57	-	6	49	2	-	-
	i	66	-	7	57	2	-	-
darunter Master an Fachhochschulen	m	14	-	5	6	3	-	-
	w	26	-	3	22	1	-	-
	i	40	-	8	28	4	-	-
Sonstiger Abschluss	m	6	-	2	4	-	-	-
	w	57	1	19	33	4	-	-
	i	63	1	21	37	4	-	-
Zusammen	m	29	-	8	18	3	-	-
	w	140	1	28	104	7	-	-
	i	169	1	36	122	10	-	-
<i>Agrar-, Forst- und Ernährungswissenschaften</i>								
Fachhochschul- abschluss	m	116	-	12	77	27	-	-
	w	195	-	38	133	24	-	-
	i	311	-	50	210	51	-	-

Noch 3. Bestandene Abschlussprüfungen im Prüfungsjahr 2015 nach Fächer- und Prüfungsgruppen und der Note der Abschlussprüfung je Hochschulart

Fächergruppe des 1. Studienfachs Prüfungsgruppe	Geschlecht	Bestandene Abschluss- prüfungen insgesamt	Davon					Note nicht bekannt
			bestanden mit der Gesamtnote					
			mit Aus- zeichnung	sehr gut	gut	befriedigend	aus- reichend	
noch Fachhochschulen (ohne Verwaltungsfachhochschulen)								
darunter Bachelor an Fachhochschulen	m	79	-	6	47	26	-	-
	w	117	-	9	86	22	-	-
	i	196	-	15	133	48	-	-
darunter Master an Fachhochschulen	m	37	-	6	30	1	-	-
	w	78	-	29	47	2	-	-
	i	115	-	35	77	3	-	-
<i>Ingenieurwissenschaften</i>								
Fachhochschul- abschluss	m	819	3	83	524	205	1	3
	w	252	1	58	157	35	-	1
	i	1 071	4	141	681	240	1	4
darunter Bachelor an Fachhochschulen	m	566	-	25	341	197	-	3
	w	130	-	10	91	28	-	1
	i	696	-	35	432	225	-	4
darunter Master an Fachhochschulen	m	240	3	57	173	6	1	-
	w	121	1	48	66	6	-	-
	i	361	4	105	239	12	1	-
<i>Kunst, Kunstwissenschaft</i>								
Fachhochschul- abschluss	m	74	2	32	38	2	-	-
	w	107	-	43	64	-	-	-
	i	181	2	75	102	2	-	-
darunter Bachelor an Fachhochschulen	m	45	-	14	29	2	-	-
	w	46	-	14	32	-	-	-
	i	91	-	28	61	2	-	-
darunter Master an Fachhochschulen	m	29	2	18	9	-	-	-
	w	60	-	29	31	-	-	-
	i	89	2	47	40	-	-	-
Sonstiger Abschluss	m	-	-	-	-	-	-	-
	w	1	-	1	-	-	-	-
	i	1	-	1	-	-	-	-
Zusammen	m	74	2	32	38	2	-	-
	w	108	-	44	64	-	-	-
	i	182	2	76	102	2	-	-
Fächergruppen zusammen	m	1 769	10	229	1 118	406	1	5
	w	2 048	9	443	1 328	262	-	6
	i	3 817	19	672	2 446	668	1	11
Verwaltungsfachhochschulen								
<i>Rechts-, Wirtschafts- und Sozialwissenschaften</i>								
Fachhochschulabschluss Bachelor an Fachhochschulen	m	53	-	-	14	37	2	-
	w	25	-	-	11	14	-	-
	i	78	-	-	25	51	2	-
Fächergruppen zusammen	m	53	-	-	14	37	2	-
	w	25	-	-	11	14	-	-
	i	78	-	-	25	51	2	-
Hochschulen insgesamt								
<i>Sprach- und Kulturwissenschaften</i>								
Universitärer Abschluss (ohne LA)	m	217	-	70	131	15	-	1
	w	700	-	206	453	39	-	2
	i	917	-	276	584	54	-	3
darunter Bachelor an Universitäten	m	123	-	31	82	10	-	-
	w	405	-	87	289	29	-	-
	i	528	-	118	371	39	-	-

Noch 3. Bestandene Abschlussprüfungen im Prüfungsjahr 2015 nach Fächer- und Prüfungsgruppen und der Note der Abschlussprüfung je Hochschulart

Fächergruppe des 1. Studienfachs Prüfungsgruppe	Geschlecht	Bestandene Abschluss- prüfungen insgesamt	Davon					Note nicht bekannt
			bestanden mit der Gesamtnote					
			mit Aus- zeichnung	sehr gut	gut	befriedigend	aus- reichend	
noch Hochschulen insgesamt								
darunter Master an Universitäten	m	84	-	37	43	4	-	-
	w	265	-	111	152	2	-	-
	i	349	-	148	195	6	-	-
Promotionen	m	23	7	14	2	-	-	-
	w	35	11	19	5	-	-	-
	i	58	18	33	7	-	-	-
Lehramtsabschlüsse								
LA/BA/MA an Grund- und Hauptschulen	m	6	-	1	4	1	-	-
	w	44	-	8	35	1	-	-
	i	50	-	9	39	2	-	-
LA/BA/MA an Realschulen/ Sekundarstufe I	m	27	-	-	19	8	-	-
	w	40	-	2	27	11	-	-
	i	67	-	2	46	19	-	-
LA/BA/MA an Gymnasien/ Sekundarstufe II, allgemeinbildende Schulen	m	48	-	3	42	3	-	-
	w	72	-	16	55	1	-	-
	i	120	-	19	97	4	-	-
LA/BA/MA an Sonder- schulen/Förderschulen	m	7	-	1	6	-	-	-
	w	60	-	15	41	4	-	-
	i	67	-	16	47	4	-	-
Fachhochschul- abschluss	m	47	-	12	31	4	-	-
	w	272	-	126	142	4	-	-
	i	319	-	138	173	8	-	-
darunter Bachelor an Fachhochschulen	m	35	-	6	25	4	-	-
	w	195	-	74	117	4	-	-
	i	230	-	80	142	8	-	-
darunter Master an Fachhochschulen	m	12	-	6	6	-	-	-
	w	76	-	52	24	-	-	-
	i	88	-	58	30	-	-	-
Sonstiger Abschluss	m	4	4	-	-	-	-	-
	w	4	4	-	-	-	-	-
	i	8	8	-	-	-	-	-
Zusammen	m	379	11	101	235	31	-	1
	w	1 227	15	392	758	60	-	2
	i	1 606	26	493	993	91	-	3
<i>Sport</i>								
Universitärer Abschluss (ohne LA)	m	98	-	12	74	12	-	-
	w	50	-	11	32	7	-	-
	i	148	-	23	106	19	-	-
darunter Bachelor an Universitäten	m	54	-	2	40	12	-	-
	w	27	-	2	19	6	-	-
	i	81	-	4	59	18	-	-
darunter Master an Universitäten	m	39	-	9	30	-	-	-
	w	23	-	9	13	1	-	-
	i	62	-	18	43	1	-	-
Promotionen	m	5	1	1	3	-	-	-
	w	3	-	1	2	-	-	-
	i	8	1	2	5	-	-	-
Lehramtsabschlüsse								
LA/BA/MA an Gymnasien/ Sekundarstufe II, allgemeinbildende Schulen	m	2	-	1	1	-	-	-
	w	-	-	-	-	-	-	-
	i	2	-	1	1	-	-	-
Zusammen	m	105	1	14	78	12	-	-
	w	53	-	12	34	7	-	-
	i	158	1	26	112	19	-	-

Noch 3. Bestandene Abschlussprüfungen im Prüfungsjahr 2015 nach Fächer- und Prüfungsgruppen und der Note der Abschlussprüfung je Hochschulart

Fächergruppe des 1. Studienfachs Prüfungsgruppe	Geschlecht	Bestandene Abschluss- prüfungen insgesamt	Davon					Note nicht bekannt
			bestanden mit der Gesamtnote					
			mit Aus- zeichnung	sehr gut	gut	befriedigend	aus- reichend	
noch Hochschulen insgesamt								
<i>Rechts-, Wirtschafts- und Sozialwissenschaften</i>								
Universitärer Abschluss (ohne LA)	m	594	17	42	303	226	6	-
	w	660	14	75	345	206	20	-
	i	1 254	31	117	648	432	26	-
darunter Bachelor an Universitäten	m	364	-	11	174	179	-	-
	w	345	-	24	184	137	-	-
	i	709	-	35	358	316	-	-
darunter Master an Universitäten	m	183	-	31	121	31	-	-
	w	255	-	51	158	46	-	-
	i	438	-	82	279	77	-	-
Promotionen	m	36	11	16	8	1	-	-
	w	23	6	12	5	-	-	-
	i	59	17	28	13	1	-	-
<i>Lehramtsabschlüsse</i>								
LA/BA/MA an Beruflichen Schulen/Sekundarstufe II, berufliche Schulen	m	7	-	1	4	2	-	-
	w	12	-	2	8	2	-	-
	i	19	-	3	12	4	-	-
LA Bachelor (soweit keine Diff. möglich)	m	3	-	1	2	-	-	-
	w	6	-	1	5	-	-	-
	i	9	-	2	7	-	-	-
Fachhochschul- abschluss	m	572	-	54	345	169	2	2
	w	1 013	1	138	677	192	-	5
	i	1 585	1	192	1 022	361	2	7
darunter Bachelor an Fachhochschulen	m	424	-	21	247	152	2	2
	w	797	-	79	531	182	-	5
	i	1 221	-	100	778	334	2	7
darunter Master an Fachhochschulen	m	137	-	31	91	15	-	-
	w	209	1	59	141	8	-	-
	i	346	1	90	232	23	-	-
Sonstiger Abschluss	m	1	-	1	-	-	-	-
	w	-	-	-	-	-	-	-
	i	1	-	1	-	-	-	-
Zusammen	m	1 213	28	115	662	398	8	2
	w	1 714	21	228	1 040	400	20	5
	i	2 927	49	343	1 702	798	28	7
<i>Mathematik, Naturwissenschaften</i>								
Universitärer Abschluss (ohne LA)	m	533	-	128	288	117	-	-
	w	413	-	92	220	101	-	-
	i	946	-	220	508	218	-	-
darunter Bachelor an Universitäten	m	275	-	29	164	82	-	-
	w	138	-	7	83	48	-	-
	i	413	-	36	247	130	-	-
darunter Master an Universitäten	m	213	-	96	105	12	-	-
	w	166	-	73	89	4	-	-
	i	379	-	169	194	16	-	-
Promotionen	m	108	31	50	26	1	-	-
	w	73	10	42	19	2	-	-
	i	181	41	92	45	3	-	-
<i>Lehramtsabschlüsse</i>								
LA/BA/MA an Grund- und Hauptschulen	m	-	-	-	-	-	-	-
	w	2	-	-	-	1	1	-
	i	2	-	-	-	1	1	-
LA/BA/MA an Gymnasien/ Sekundarstufe II, allgemeinbildende Schulen	m	1	-	-	1	-	-	-
	w	2	-	-	1	1	-	-
	i	3	-	-	2	1	-	-

Noch 3. Bestandene Abschlussprüfungen im Prüfungsjahr 2015 nach Fächer- und Prüfungsgruppen und der Note der Abschlussprüfung je Hochschulart

Fächergruppe des 1. Studienfachs Prüfungsgruppe	Geschlecht	Bestandene Abschluss- prüfungen insgesamt	Davon					Note nicht bekannt
			bestanden mit der Gesamtnote					
			mit Aus- zeichnung	sehr gut	gut	befriedigend	aus- reichend	
noch Hochschulen insgesamt								
Fachhochschul- abschluss	m	160	1	27	99	33	-	-
	w	89	2	11	62	14	-	-
	i	249	3	38	161	47	-	-
darunter Bachelor an Fachhochschulen	m	89	-	4	57	28	-	-
	w	59	-	3	42	14	-	-
	i	148	-	7	99	42	-	-
darunter Master an Fachhochschulen	m	61	1	23	34	3	-	-
	w	30	2	8	20	-	-	-
	i	91	3	31	54	3	-	-
Zusammen	m	802	32	205	414	151	-	-
	w	579	12	145	302	119	1	-
	i	1 381	44	350	716	270	1	-
<i>Humanmedizin/ Gesundheitswissenschaften</i>								
Universitärer Abschluss (ohne LA)	m	140	-	18	77	39	6	-
	w	322	-	39	197	78	7	1
	i	462	-	57	274	117	13	1
darunter Bachelor an Universitäten	m	4	-	-	2	2	-	-
	w	17	-	9	8	-	-	-
	i	21	-	9	10	2	-	-
darunter Master an Universitäten	m	4	-	-	4	-	-	-
	w	28	-	11	17	-	-	-
	i	32	-	11	21	-	-	-
Promotionen	m	68	5	29	33	1	-	-
	w	110	-	45	59	6	-	-
	i	178	5	74	92	7	-	-
Lehramtsabschlüsse								
LA/BA/MA an Beruflichen Schulen/Sekundarstufe II, berufliche Schulen	m	-	-	-	-	-	-	-
	w	2	-	2	-	-	-	-
	i	2	-	2	-	-	-	-
Fachhochschul- abschluss	m	23	-	6	14	3	-	-
	w	83	-	9	71	3	-	-
	i	106	-	15	85	6	-	-
darunter Bachelor an Fachhochschulen	m	9	-	1	8	-	-	-
	w	57	-	6	49	2	-	-
	i	66	-	7	57	2	-	-
darunter Master an Fachhochschulen	m	14	-	5	6	3	-	-
	w	26	-	3	22	1	-	-
	i	40	-	8	28	4	-	-
Sonstiger Abschluss	m	6	-	2	4	-	-	-
	w	57	1	19	33	4	-	-
	i	63	1	21	37	4	-	-
Zusammen	m	237	5	55	128	43	6	-
	w	574	1	114	360	91	7	1
	i	811	6	169	488	134	13	1
<i>Agrar-, Forst- und Ernährungswissenschaften</i>								
Universitärer Abschluss (ohne LA)	m	72	-	19	37	16	-	-
	w	128	-	20	89	19	-	-
	i	200	-	39	126	35	-	-
darunter Bachelor an Universitäten	m	36	-	2	21	13	-	-
	w	65	-	4	43	18	-	-
	i	101	-	6	64	31	-	-
darunter Master an Universitäten	m	35	-	17	16	2	-	-
	w	63	-	16	46	1	-	-
	i	98	-	33	62	3	-	-

Noch 3. Bestandene Abschlussprüfungen im Prüfungsjahr 2015 nach Fächer- und Prüfungsgruppen und der Note der Abschlussprüfung je Hochschulart

Fächergruppe des 1. Studienfachs Prüfungsgruppe	Geschlecht	Bestandene Abschluss- prüfungen insgesamt	Davon					Note nicht bekannt
			bestanden mit der Gesamtnote					
			mit Aus- zeichnung	sehr gut	gut	befriedigend	aus- reichend	
noch Hochschulen insgesamt								
Promotionen	m	8	3	4	1	-	-	-
	w	15	4	7	4	-	-	-
	i	23	7	11	5	-	-	-
Fachhochschul- abschluss	m	116	-	12	77	27	-	-
	w	195	-	38	133	24	-	-
	i	311	-	50	210	51	-	-
darunter Bachelor an Fachhochschulen	m	79	-	6	47	26	-	-
	w	117	-	9	86	22	-	-
	i	196	-	15	133	48	-	-
darunter Master an Fachhochschulen	m	37	-	6	30	1	-	-
	w	78	-	29	47	2	-	-
	i	115	-	35	77	3	-	-
Zusammen	m	196	3	35	115	43	-	-
	w	338	4	65	226	43	-	-
	i	534	7	100	341	86	-	-
<i>Ingenieurwissenschaften</i>								
Universitärer Abschluss (ohne LA)	m	809	-	121	533	155	-	-
	w	196	-	46	120	30	-	-
	i	1 005	-	167	653	185	-	-
darunter Bachelor an Universitäten	m	339	-	13	217	109	-	-
	w	86	-	4	62	20	-	-
	i	425	-	17	279	129	-	-
darunter Master an Universitäten	m	429	-	107	290	32	-	-
	w	104	-	41	55	8	-	-
	i	533	-	148	345	40	-	-
Promotionen	m	61	8	34	19	-	-	-
	w	20	6	7	6	1	-	-
	i	81	14	41	25	1	-	-
Lehramtsabschlüsse								
LA/BA/MA an Realschulen/ Sekundarstufe I	m	2	-	1	1	-	-	-
	w	1	-	-	1	-	-	-
	i	3	-	1	2	-	-	-
LA/BA/MA an Gymnasien/ Sekundarstufe II, allgemeinbildende Schulen	m	2	-	-	2	-	-	-
	w	4	-	1	3	-	-	-
	i	6	-	1	5	-	-	-
LA/BA/MA an Beruflichen Schulen/Sekundarstufe II, berufliche Schulen	m	2	-	-	2	-	-	-
	w	3	-	-	2	-	1	-
	i	5	-	-	4	-	1	-
LA Bachelor (soweit keine Diff. möglich)	m	7	-	-	6	1	-	-
	w	4	-	-	4	-	-	-
	i	11	-	-	10	1	-	-
Künstlerischer Abschluss	m	10	-	3	7	-	-	-
	w	22	-	5	17	-	-	-
	i	32	-	8	24	-	-	-
darunter Bachelor an Kunsthochschulen	m	5	-	-	5	-	-	-
	w	11	-	5	6	-	-	-
	i	16	-	5	11	-	-	-
darunter Master an Kunsthochschulen	m	5	-	3	2	-	-	-
	w	11	-	-	11	-	-	-
	i	16	-	3	13	-	-	-
Fachhochschul- abschluss	m	819	3	83	524	205	1	3
	w	252	1	58	157	35	-	1
	i	1 071	4	141	681	240	1	4
darunter Bachelor an Fachhochschulen	m	566	-	25	341	197	-	3
	w	130	-	10	91	28	-	1
	i	696	-	35	432	225	-	4

Noch 3. Bestandene Abschlussprüfungen im Prüfungsjahr 2015 nach Fächer- und Prüfungsgruppen und der Note der Abschlussprüfung je Hochschulart

Fächergruppe des 1. Studienfachs Prüfungsgruppe	Geschlecht	Bestandene Abschluss- prüfungen insgesamt	Davon					Note nicht bekannt
			bestanden mit der Gesamtnote					
			mit Aus- zeichnung	sehr gut	gut	befriedigend	aus- reichend	
noch Hochschulen insgesamt								
darunter Master an Fachhochschulen	m	240	3	57	173	6	1	-
	w	121	1	48	66	6	-	-
	i	361	4	105	239	12	1	-
Zusammen	m	1 712	11	242	1 094	361	1	3
	w	502	7	117	310	66	1	1
	i	2 214	18	359	1 404	427	2	4
<i>Kunst, Kunstwissenschaft</i>								
Universitärer Abschluss (ohne LA)	m	13	-	3	9	1	-	-
	w	43	-	12	27	4	-	-
	i	56	-	15	36	5	-	-
darunter Bachelor an Universitäten	m	10	-	1	8	1	-	-
	w	23	-	4	18	1	-	-
	i	33	-	5	26	2	-	-
darunter Master an Universitäten	m	2	-	2	-	-	-	-
	w	17	-	8	7	2	-	-
	i	19	-	10	7	2	-	-
Promotionen	m	2	-	1	1	-	-	-
	w	5	-	2	3	-	-	-
	i	7	-	3	4	-	-	-
Lehramtsabschlüsse								
LA/BA/MA an Gymnasien/ Sekundarstufe II, allgemeinbildende Schulen	m	-	-	-	-	-	-	-
	w	3	-	1	2	-	-	-
	i	3	-	1	2	-	-	-
Künstlerischer Abschluss	m	76	5	28	43	-	-	-
	w	114	6	49	57	2	-	-
	i	190	11	77	100	2	-	-
darunter Bachelor an Kunsthochschulen	m	31	-	8	23	-	-	-
	w	40	-	17	23	-	-	-
	i	71	-	25	46	-	-	-
darunter Master an Kunsthochschulen	m	22	-	11	11	-	-	-
	w	31	2	9	18	2	-	-
	i	53	2	20	29	2	-	-
Fachhochschul- abschluss	m	74	2	32	38	2	-	-
	w	107	-	43	64	-	-	-
	i	181	2	75	102	2	-	-
darunter Bachelor an Fachhochschulen	m	45	-	14	29	2	-	-
	w	46	-	14	32	-	-	-
	i	91	-	28	61	2	-	-
darunter Master an Fachhochschulen	m	29	2	18	9	-	-	-
	w	60	-	29	31	-	-	-
	i	89	2	47	40	-	-	-
Sonstiger Abschluss	m	-	-	-	-	-	-	-
	w	1	-	1	-	-	-	-
	i	1	-	1	-	-	-	-
Zusammen	m	165	7	64	91	3	-	-
	w	273	6	108	153	6	-	-
	i	438	13	172	244	9	-	-
Fächergruppen insgesamt	m	4 809	98	831	2 817	1 042	15	6
	w	5 260	66	1 181	3 183	792	29	9
	i	10 069	164	2 012	6 000	1 834	44	15

4. Bestandene Abschlussprüfungen von Absolventinnen und Absolventen eines Erststudiums im Prüfungsjahr 2015 nach Fächer- und Prüfungsgruppen, Durchschnittsalter und Angaben zum Studienverlauf je Hochschulart

Fächergruppe des 1. Studienfachs Prüfungsgruppe	Geschlecht	Bestandene Abschluss- prüfungen insgesamt	Alter bei Abschluss	Hochschul- zugangsberechtig- ung bis Abschluss	Erst- immatri- kulation bis Abschluss	Beurlau- bung und Unter- brechung	Studium außerhalb Deutsch- lands	Durch- schnittliche Fach- semester
Universitäten								
<i>Sprach- und Kulturwissenschaften</i>								
Universitärer Abschluss (ohne LA)	m	130	26,6	7,3	5,2	0,8	0,8	8,9
	w	429	25,7	6,6	4,8	1,0	1,6	8,1
	i	559	25,9	6,8	4,9	1,0	1,4	8,3
darunter Bachelor an Universitäten	m	121	26,3	7,0	4,9	0,8	0,9	8,2
	w	399	25,2	6,2	4,4	0,9	1,8	7,3
	i	520	25,5	6,4	4,5	0,9	1,7	7,5
<i>Lehramtsabschlüsse</i>								
LA/BA/MA an Grund- und Hauptschulen	m	4	28,5	10,1	8,1	-	0,5	8,3
	w	41	25,2	6,6	4,6	0,6	-	7,6
	i	45	25,5	6,9	4,9	0,6	0,5	7,7
LA/BA/MA an Realschulen/ Sekundarstufe I	m	26	27,5	8,3	6,2	2,0	-	10,5
	w	39	26,7	7,7	6,5	0,5	-	10,9
	i	65	27,0	7,9	6,4	0,8	-	10,8
LA/BA/MA an Gymnasien/ Sekundarstufe II, allgemeinbildende Schulen	m	46	27,1	8,1	5,9	0,9	-	10,8
	w	63	26,4	7,8	6,5	1,4	0,5	11,7
	i	109	26,7	8,0	6,3	1,2	0,5	11,3
LA/BA/MA an Sonder- schulen/Förderschulen	m	7	28,4	8,5	6,1	0,5	-	12,0
	w	54	26,3	7,6	5,7	1,3	-	10,3
	i	61	26,5	7,7	5,7	1,2	-	10,5
Zusammen	m	213	26,9	7,7	5,6	0,8	0,7	9,6
	w	626	25,8	6,9	5,2	1,1	1,4	8,8
	i	839	26,1	7,1	5,3	1,0	1,2	9,0
<i>Sport</i>								
Universitärer Abschluss (ohne LA)	m	59	25,3	6,5	4,7	0,8	-	8,1
	w	27	24,4	5,7	4,2	0,5	-	7,4
	i	86	25,0	6,3	4,6	0,7	-	7,9
darunter Bachelor an Universitäten	m	54	25,0	6,2	4,4	0,8	-	7,4
	w	27	24,4	5,7	4,2	0,5	-	7,4
	i	81	24,8	6,1	4,4	0,7	-	7,4
<i>Lehramtsabschlüsse</i>								
LA/BA/MA an Gymnasien/ Sekundarstufe II, allgemeinbildende Schulen	m	2	30,3	11,0	9,1	2,5	-	14,9
	w	-	-	-	-	-	-	-
	i	2	30,3	11,0	9,1	2,5	-	14,9
Zusammen	m	61	25,5	6,6	4,9	1,3	-	8,4
	w	27	24,4	5,7	4,2	0,5	-	7,4
	i	88	25,2	6,4	4,7	0,9	-	8,1
<i>Rechts-, Wirtschafts- und Sozialwissenschaften</i>								
Universitärer Abschluss (ohne LA)	m	403	25,3	6,2	4,4	0,8	1,6	8,1
	w	395	24,8	5,9	4,2	0,7	2,2	7,9
	i	798	25,1	6,1	4,3	0,8	2,0	8,0
darunter Bachelor an Universitäten	m	359	25,0	5,9	4,2	0,6	1,7	7,4
	w	336	24,5	5,6	3,8	0,6	2,3	7,1
	i	695	24,7	5,8	4,0	0,6	2,1	7,2
<i>Lehramtsabschlüsse</i>								
LA/BA/MA an Beruflichen Schulen/Sekundarstufe II, berufliche Schulen	m	3	29,2	10,3	8,5	0,5	-	16,8
	w	3	30,0	10,3	8,2	1,2	-	14,2
	i	6	29,6	10,3	8,3	1,0	-	15,5
LA Bachelor (soweit keine Diff. möglich)	m	3	25,7	6,5	5,0	0,5	-	7,2
	w	5	26,0	7,0	5,1	-	-	7,2
	i	8	25,9	6,8	5,1	0,5	-	7,2

Noch 4. Bestandene Abschlussprüfungen von Absolventinnen und Absolventen eines Erststudiums im Prüfungsjahr 2015 nach Fächer- und Prüfungsgruppen, Durchschnittsalter und Angaben zum Studienverlauf je Hochschulart

Fächergruppe des 1. Studienfachs Prüfungsgruppe	Geschlecht	Bestandene Abschluss- prüfungen insgesamt	Alter bei Abschluss	Hochschul- zugangsberechtig- ung bis Abschluss	Erst- immatri- kulation bis Abschluss	Beurlau- bung und Unter- brechung	Studium außerhalb Deutsch- lands	Durch- schnittliche Fach- semester
noch Universitäten								
Zusammen	m	409	25,3	6,2	4,5	0,8	1,6	8,1
	w	403	24,9	6,0	4,3	0,7	2,2	7,9
	i	812	25,1	6,1	4,4	0,8	2,0	8,0
<i>Mathematik, Naturwissenschaften</i>								
Universitärer Abschluss (ohne LA)	m	317	24,9	6,2	4,6	1,3	2,5	8,1
	w	242	24,6	6,1	4,5	0,9	2,5	7,9
	i	559	24,7	6,1	4,5	1,1	2,5	8,0
darunter Bachelor an Universitäten	m	273	24,5	5,9	4,4	1,4	2,5	7,5
	w	137	23,8	5,2	3,8	0,9	2,5	6,7
	i	410	24,3	5,7	4,2	1,2	2,5	7,2
Lehramtsabschlüsse								
LA/BA/MA an Grund- und Hauptschulen	m	-	-	-	-	-	-	-
	w	2	36,0	-	-	-	-	16,6
	i	2	36,0	-	-	-	-	16,6
LA/BA/MA an Gymnasien/ Sekundarstufe II, allgemeinbildende Schulen	m	1	30,6	11,1	10,3	-	-	16,7
	w	2	33,5	11,1	10,3	-	-	17,6
	i	3	32,5	11,1	10,3	-	-	17,3
Zusammen	m	318	24,9	6,2	4,6	1,3	2,5	8,1
	w	246	24,7	6,1	4,5	0,9	2,5	8,1
	i	564	24,8	6,2	4,6	1,1	2,5	8,1
<i>Humanmedizin/ Gesundheitswissenschaften</i>								
Universitärer Abschluss (ohne LA)	m	134	28,4	9,5	7,0	0,9	2,0	13,2
	w	288	27,0	8,5	6,5	0,7	1,3	13,0
	i	422	27,5	8,8	6,7	0,8	1,6	13,1
darunter Bachelor an Universitäten	m	4	28,0	8,2	5,0	-	-	7,9
	w	14	26,7	8,5	2,8	-	-	8,3
	i	18	27,0	8,4	3,3	-	-	8,2
<i>Agrar-, Forst- und Ernährungswissenschaften</i>								
Universitärer Abschluss (ohne LA) Bachelor an Universitäten	m	35	25,3	6,8	4,3	0,7	-	6,5
	w	62	24,5	5,8	4,1	0,9	-	6,7
	i	97	24,8	6,2	4,2	0,8	-	6,6
<i>Ingenieurwissenschaften</i>								
Universitärer Abschluss (ohne LA)	m	380	25,2	6,3	4,8	0,7	2,2	9,1
	w	89	24,4	5,7	4,5	1,2	0,6	8,5
	i	469	25,0	6,2	4,7	0,8	1,4	9,0
darunter Bachelor an Universitäten	m	339	24,7	5,9	4,3	0,7	2,2	8,3
	w	83	24,1	5,4	4,2	1,0	0,6	8,0
	i	422	24,6	5,8	4,3	0,8	1,4	8,2
Lehramtsabschlüsse								
LA/BA/MA an Beruflichen Schulen/Sekundarstufe II, berufliche Schulen	m	-	-	-	-	-	-	-
	w	1	28,9	9,8	9,0	1,0	-	14,2
	i	1	28,9	9,8	9,0	1,0	-	14,2
LA Bachelor (soweit keine Diff. möglich)	m	7	25,4	7,3	5,1	-	-	7,9
	w	4	26,0	5,3	4,5	-	-	6,1
	i	11	25,6	6,5	4,9	-	-	7,2
Zusammen	m	387	25,2	6,3	4,8	0,7	2,2	9,1
	w	94	24,5	5,7	4,5	1,2	0,6	8,4
	i	481	25,1	6,2	4,7	0,8	1,4	9,0

Noch 4. Bestandene Abschlussprüfungen von Absolventinnen und Absolventen eines Erststudiums im Prüfungsjahr 2015 nach Fächer- und Prüfungsgruppen, Durchschnittsalter und Angaben zum Studienverlauf je Hochschulart

Fächergruppe des 1. Studienfachs Prüfungsgruppe	Geschlecht	Bestandene Abschluss- prüfungen insgesamt	Alter bei Abschluss	Hochschul- zugangsberechtig- ung bis Abschluss	Erst- immatri- kulation bis Abschluss	Beurlau- bung und Unter- brechung	Studium außerhalb Deutsch- lands	Durch- schnittliche Fach- semester
noch Universitäten								
<i>Kunst, Kunstwissenschaft</i>								
Universitärer Abschluss (ohne LA)	m	10	27,4	8,7	7,1	0,5	-	9,9
	w	25	26,8	7,2	5,8	2,8	-	9,5
	i	35	27,0	7,7	6,2	2,3	-	9,6
darunter Bachelor an Universitäten	m	9	25,3	6,5	5,1	0,5	-	7,6
	w	22	25,5	6,8	5,3	5,0	-	7,7
	i	31	25,4	6,7	5,2	3,5	-	7,7
Fächergruppen zusammen	m	1 567	25,7	6,8	5,0	0,9	1,8	9,0
	w	1 771	25,5	6,7	5,0	1,0	1,7	9,1
	i	3 338	25,6	6,7	5,0	0,9	1,8	9,0
Theologische Hochschulen								
<i>Sprach- und Kulturwissenschaften</i>								
Universitärer Abschluss (ohne LA) Bachelor an Universitäten	m	1	34,2	3,8	2,9	-	-	6,0
	w	1	25,6	6,3	1,5	-	-	6,2
	i	2	29,9	5,0	2,2	-	-	6,1
<i>Rechts-, Wirtschafts- und Sozialwissenschaften</i>								
Universitärer Abschluss (ohne LA) Bachelor an Universitäten	m	3	24,7	5,4	3,6	-	-	7,0
	w	5	32,4	9,5	3,9	-	-	7,9
	i	8	29,5	8,0	3,8	-	-	7,6
<i>Humanmedizin/ Gesundheitswissenschaften</i>								
Universitärer Abschluss (ohne LA) Bachelor an Universitäten	m	-	-	-	-	-	-	-
	w	3	23,6	5,2	4,3	-	-	8,8
	i	3	23,6	5,2	4,3	-	-	8,8
Fächergruppen zusammen	m	4	27,1	5,0	3,4	-	-	6,8
	w	9	28,7	7,7	3,8	-	-	8,0
	i	13	28,2	6,9	3,7	-	-	7,6
Kunsthochschulen								
<i>Ingenieurwissenschaften</i>								
Künstlerischer Abschluss Bachelor an Kunsthochschulen	m	5	27,5	8,0	4,6	0,5	-	8,8
	w	11	25,5	6,7	4,5	0,6	-	8,5
	i	16	26,1	7,1	4,5	0,6	-	8,6
<i>Kunst, Kunstwissenschaft</i>								
Lehramtsabschlüsse								
LA/BA/MA an Gymnasien/ Sekundarstufe II, allgemeinbildende Schulen	m	-	-	-	-	-	-	-
	w	3	26,9	8,3	6,8	-	-	13,7
	i	3	26,9	8,3	6,8	-	-	13,7
Künstlerischer Abschluss	m	49	28,7	8,8	5,7	0,6	-	9,9
	w	70	28,1	8,3	5,6	1,0	0,5	10,0
	i	119	28,4	8,5	5,7	0,9	0,5	10,0
darunter Bachelor an Kunsthochschulen	m	31	26,9	7,4	4,6	0,6	-	9,0
	w	39	26,8	7,5	4,6	0,8	-	8,8
	i	70	26,8	7,5	4,6	0,7	-	8,9
Zusammen	m	49	28,7	8,8	5,7	0,6	-	9,9
	w	73	28,1	8,3	5,7	1,0	0,5	10,2
	i	122	28,3	8,5	5,7	0,9	0,5	10,1
Fächergruppen zusammen	m	54	28,6	8,7	5,6	0,6	-	9,8
	w	84	27,7	8,1	5,5	1,0	0,5	10,0
	i	138	28,1	8,3	5,6	0,8	0,5	9,9

Noch 4. Bestandene Abschlussprüfungen von Absolventinnen und Absolventen eines Erststudiums im Prüfungsjahr 2015 nach Fächer- und Prüfungsgruppen, Durchschnittsalter und Angaben zum Studienverlauf je Hochschulart

Fächergruppe des 1. Studienfachs Prüfungsgruppe	Geschlecht	Bestandene Abschluss- prüfungen insgesamt	Alter bei Abschluss	Hochschul- zugangsberechtig- ung bis Abschluss	Erst- immatri- kulation bis Abschluss	Beurlau- bung und Unter- brechung	Studium außerhalb Deutsch- lands	Durch- schnittliche Fach- semester
Fachhochschulen (ohne Verwaltungsfachhochschulen)								
<i>Sprach- und Kulturwissenschaften</i>								
Fachhochschul- abschluss	m	34	27,6	7,7	4,9	-	-	7,0
	w	194	27,5	7,7	4,0	0,8	-	6,8
	i	228	27,6	7,7	4,1	0,8	-	6,8
darunter Bachelor an Fachhochschulen	m	34	27,6	7,7	4,9	-	-	7,0
	w	193	27,5	7,7	4,0	0,8	-	6,7
	i	227	27,5	7,7	4,1	0,8	-	6,7
<i>Rechts-, Wirtschafts- und Sozialwissenschaften</i>								
Fachhochschul- abschluss	m	374	27,8	7,5	5,0	0,7	1,3	8,7
	w	767	26,5	6,8	4,4	0,8	1,1	8,0
	i	1 141	27,0	7,0	4,6	0,8	1,2	8,2
darunter Bachelor an Fachhochschulen	m	364	27,7	7,3	4,8	0,8	1,3	8,4
	w	760	26,5	6,8	4,3	0,8	1,1	7,9
	i	1 124	26,9	6,9	4,5	0,8	1,2	8,1
<i>Mathematik, Naturwissenschaften</i>								
Fachhochschulabschluss Bachelor an Fachhochschulen	m	89	27,1	6,9	4,5	1,0	1,0	8,3
	w	58	25,4	5,6	3,8	0,5	1,0	7,5
	i	147	26,4	6,4	4,2	0,8	1,0	8,0
<i>Humanmedizin/ Gesundheitswissenschaften</i>								
Fachhochschulabschluss Bachelor an Fachhochschulen	m	6	26,7	6,8	2,8	-	-	5,8
	w	38	26,1	6,1	3,5	1,0	-	6,0
	i	44	26,1	6,2	3,4	1,0	-	6,0
<i>Agrar-, Forst- und Ernährungswissenschaften</i>								
Fachhochschulabschluss Bachelor an Fachhochschulen	m	78	27,3	7,0	5,0	-	-	8,4
	w	115	25,3	6,1	4,3	0,6	-	8,0
	i	193	26,1	6,5	4,6	0,6	-	8,2
<i>Ingenieurwissenschaften</i>								
Fachhochschul- abschluss	m	565	27,2	6,6	4,7	0,6	1,0	8,3
	w	127	25,3	5,9	4,4	0,8	1,0	7,7
	i	692	26,9	6,5	4,7	0,7	1,0	8,2
darunter Bachelor an Fachhochschulen	m	557	27,0	6,5	4,6	0,6	1,0	8,2
	w	126	25,3	5,8	4,3	0,8	1,0	7,6
	i	683	26,7	6,4	4,6	0,7	1,0	8,1
<i>Kunst, Kunstwissenschaft</i>								
Fachhochschul- abschluss	m	44	27,3	6,9	4,4	0,5	1,0	7,8
	w	47	26,0	6,8	4,5	1,3	-	7,9
	i	91	26,6	6,8	4,5	0,8	1,0	7,8
darunter Bachelor an Fachhochschulen	m	44	27,3	6,9	4,4	0,5	1,0	7,8
	w	46	25,8	6,6	4,3	1,3	-	7,6
	i	90	26,5	6,7	4,3	0,8	1,0	7,7
Fächergruppen zusammen	m	1 190	27,4	7,0	4,8	0,7	1,1	8,4
	w	1 346	26,4	6,7	4,3	0,8	1,1	7,7
	i	2 536	26,9	6,8	4,5	0,8	1,1	8,0

Noch 4. Bestandene Abschlussprüfungen von Absolventinnen und Absolventen eines Erststudiums im Prüfungsjahr 2015 nach Fächer- und Prüfungsgruppen, Durchschnittsalter und Angaben zum Studienverlauf je Hochschulart

Fächergruppe des 1. Studienfachs Prüfungsgruppe	Geschlecht	Bestandene Abschluss- prüfungen insgesamt	Alter bei Abschluss	Hochschul- zugangsbere- chtigung bis Abschluss	Erst- immatri- kulation bis Abschluss	Beurlau- bung und Unter- brechung	Studium außerhalb Deutsch- lands	Durch- schnittliche Fach- semester
Verwaltungsfachhochschulen								
<i>Rechts-, Wirtschafts- und Sozialwissenschaften</i>								
Fachhochschulabschluss	m	51	25,8	6,0	2,9	-	-	5,8
Bachelor an	w	23	25,2	5,7	2,8	-	-	5,8
Fachhochschulen	i	74	25,7	5,9	2,8	-	-	5,8
Fächergruppen zusammen	m	51	25,8	6,0	2,9	-	-	5,8
	w	23	25,2	5,7	2,8	-	-	5,8
	i	74	25,7	5,9	2,8	-	-	5,8
Hochschulen insgesamt								
<i>Sprach- und Kulturwissenschaften</i>								
Universitärer Abschluss (ohne LA)	m	131	26,7	7,3	5,2	0,8	0,8	8,9
	w	430	25,7	6,6	4,8	1,0	1,6	8,1
	i	561	25,9	6,8	4,9	1,0	1,4	8,3
darunter Bachelor an Universitäten	m	122	26,4	7,0	4,9	0,8	0,9	8,2
	w	400	25,2	6,2	4,4	0,9	1,8	7,3
	i	522	25,5	6,4	4,5	0,9	1,7	7,5
<i>Lehramtsabschlüsse</i>								
LA/BA/MA an Grund- und Hauptschulen	m	4	28,5	10,1	8,1	-	0,5	8,3
	w	41	25,2	6,6	4,6	0,6	-	7,6
	i	45	25,5	6,9	4,9	0,6	0,5	7,7
LA/BA/MA an Realschulen/ Sekundarstufe I	m	26	27,5	8,3	6,2	2,0	-	10,5
	w	39	26,7	7,7	6,5	0,5	-	10,9
	i	65	27,0	7,9	6,4	0,8	-	10,8
LA/BA/MA an Gymnasien/ Sekundarstufe II, allgemeinbildende Schulen	m	46	27,1	8,1	5,9	0,9	-	10,8
	w	63	26,4	7,8	6,5	1,4	0,5	11,7
	i	109	26,7	8,0	6,3	1,2	0,5	11,3
LA/BA/MA an Sonder- schulen/Förderschulen	m	7	28,4	8,5	6,1	0,5	-	12,0
	w	54	26,3	7,6	5,7	1,3	-	10,3
	i	61	26,5	7,7	5,7	1,2	-	10,5
Fachhochschul- abschluss	m	34	27,6	7,7	4,9	-	-	7,0
	w	194	27,5	7,7	4,0	0,8	-	6,8
	i	228	27,6	7,7	4,1	0,8	-	6,8
darunter Bachelor an Fachhochschulen	m	34	27,6	7,7	4,9	-	-	7,0
	w	193	27,5	7,7	4,0	0,8	-	6,7
	i	227	27,5	7,7	4,1	0,8	-	6,7
Zusammen	m	248	27,0	7,7	5,5	0,8	0,7	9,2
	w	821	26,2	7,1	4,9	1,0	1,4	8,3
	i	1 069	26,4	7,2	5,0	1,0	1,2	8,5
<i>Sport</i>								
Universitärer Abschluss (ohne LA)	m	59	25,3	6,5	4,7	0,8	-	8,1
	w	27	24,4	5,7	4,2	0,5	-	7,4
	i	86	25,0	6,3	4,6	0,7	-	7,9
darunter Bachelor an Universitäten	m	54	25,0	6,2	4,4	0,8	-	7,4
	w	27	24,4	5,7	4,2	0,5	-	7,4
	i	81	24,8	6,1	4,4	0,7	-	7,4
<i>Lehramtsabschlüsse</i>								
LA/BA/MA an Gymnasien/ Sekundarstufe II, allgemeinbildende Schulen	m	2	30,3	11,0	9,1	2,5	-	14,9
	w	-	-	-	-	-	-	-
	i	2	30,3	11,0	9,1	2,5	-	14,9
Zusammen	m	61	25,5	6,6	4,9	1,3	-	8,4
	w	27	24,4	5,7	4,2	0,5	-	7,4
	i	88	25,2	6,4	4,7	0,9	-	8,1

Noch 4. Bestandene Abschlussprüfungen von Absolventinnen und Absolventen eines Erststudiums im Prüfungsjahr 2015 nach Fächer- und Prüfungsgruppen, Durchschnittsalter und Angaben zum Studienverlauf je Hochschulart

Fächergruppe des 1. Studienfachs Prüfungsgruppe	Geschlecht	Bestandene Abschluss- prüfungen insgesamt	Alter bei Abschluss	Hochschul- zugangsbere- chtigung bis Abschluss	Erst- immatri- kulation bis Abschluss	Beurlau- bung und Unter- brechung	Studium außerhalb Deutsch- lands	Durch- schnittliche Fach- semester
noch Hochschulen insgesamt								
<i>Rechts-, Wirtschafts- und Sozialwissenschaften</i>								
Universitärer Abschluss (ohne LA)	m	406	25,3	6,2	4,4	0,8	1,6	8,1
	w	400	24,9	6,0	4,2	0,7	2,2	7,9
	i	806	25,1	6,1	4,3	0,8	2,0	8,0
darunter Bachelor an Universitäten	m	362	24,9	5,9	4,2	0,6	1,7	7,4
	w	341	24,6	5,7	3,8	0,6	2,3	7,1
	i	703	24,8	5,8	4,0	0,6	2,1	7,3
Lehramtsabschlüsse								
LA/BA/MA an Beruflichen Schulen/Sekundarstufe II, berufliche Schulen	m	3	29,2	10,3	8,5	0,5	-	16,8
	w	3	30,0	10,3	8,2	1,2	-	14,2
	i	6	29,6	10,3	8,3	1,0	-	15,5
LA Bachelor (soweit keine Diff. möglich)	m	3	25,7	6,5	5,0	0,5	-	7,2
	w	5	26,0	7,0	5,1	-	-	7,2
	i	8	25,9	6,8	5,1	0,5	-	7,2
Fachhochschul- abschluss	m	425	27,6	7,3	4,7	0,7	1,3	8,4
	w	790	26,5	6,8	4,3	0,8	1,1	8,0
	i	1 215	26,9	7,0	4,5	0,8	1,2	8,1
darunter Bachelor an Fachhochschulen	m	415	27,5	7,1	4,6	0,8	1,3	8,1
	w	783	26,4	6,7	4,2	0,8	1,1	7,8
	i	1 198	26,8	6,9	4,4	0,8	1,2	7,9
Zusammen	m	837	26,5	6,7	4,6	0,8	1,4	8,2
	w	1 198	26,0	6,5	4,3	0,8	1,6	7,9
	i	2 035	26,2	6,6	4,4	0,8	1,5	8,1
<i>Mathematik, Naturwissenschaften</i>								
Universitärer Abschluss (ohne LA)	m	317	24,9	6,2	4,6	1,3	2,5	8,1
	w	242	24,6	6,1	4,5	0,9	2,5	7,9
	i	559	24,7	6,1	4,5	1,1	2,5	8,0
darunter Bachelor an Universitäten	m	273	24,5	5,9	4,4	1,4	2,5	7,5
	w	137	23,8	5,2	3,8	0,9	2,5	6,7
	i	410	24,3	5,7	4,2	1,2	2,5	7,2
Lehramtsabschlüsse								
LA/BA/MA an Grund- und Hauptschulen	m	-	-	-	-	-	-	-
	w	2	36,0	-	-	-	-	16,6
	i	2	36,0	-	-	-	-	16,6
LA/BA/MA an Gymnasien/ Sekundarstufe II, allgemeinbildende Schulen	m	1	30,6	11,1	10,3	-	-	16,7
	w	2	33,5	11,1	10,3	-	-	17,6
	i	3	32,5	11,1	10,3	-	-	17,3
Fachhochschulabschluss Bachelor an Fachhochschulen	m	89	27,1	6,9	4,5	1,0	1,0	8,3
	w	58	25,4	5,6	3,8	0,5	1,0	7,5
	i	147	26,4	6,4	4,2	0,8	1,0	8,0
Zusammen	m	407	25,4	6,4	4,6	1,3	1,9	8,1
	w	304	24,9	6,0	4,3	0,9	1,6	8,0
	i	711	25,2	6,2	4,5	1,1	1,7	8,1
<i>Humanmedizin/ Gesundheitswissenschaften</i>								
Universitärer Abschluss (ohne LA)	m	134	28,4	9,5	7,0	0,9	2,0	13,2
	w	291	27,0	8,4	6,5	0,7	1,3	12,9
	i	425	27,5	8,8	6,7	0,8	1,6	13,0
darunter Bachelor an Universitäten	m	4	28,0	8,2	5,0	-	-	7,9
	w	17	26,2	7,9	3,1	-	-	8,4
	i	21	26,5	7,9	3,4	-	-	8,3

Noch 4. Bestandene Abschlussprüfungen von Absolventinnen und Absolventen eines Erststudiums im Prüfungsjahr 2015 nach Fächer- und Prüfungsgruppen, Durchschnittsalter und Angaben zum Studienverlauf je Hochschulart

Fächergruppe des 1. Studienfachs Prüfungsgruppe	Geschlecht	Bestandene Abschluss- prüfungen insgesamt	Alter bei Abschluss	Hochschul- zugangsberechtig- ung bis Abschluss	Erst- immatri- kulation bis Abschluss	Beurlau- bung und Unter- brechung	Studium außerhalb Deutsch- lands	Durch- schnittliche Fach- semester
noch Hochschulen insgesamt								
Fachhochschulabschluss	m	6	26,7	6,8	2,8	-	-	5,8
Bachelor an	w	38	26,1	6,1	3,5	1,0	-	6,0
Fachhochschulen	i	44	26,1	6,2	3,4	1,0	-	6,0
Zusammen	m	140	28,4	9,4	6,9	0,9	2,0	12,9
	w	329	26,9	8,2	6,2	0,8	1,3	12,1
	i	469	27,3	8,5	6,4	0,8	1,6	12,4
<i>Agrar-, Forst- und Ernährungswissenschaften</i>								
Universitärer Abschluss (ohne LA) Bachelor an Universitäten	m	35	25,3	6,8	4,3	0,7	-	6,5
	w	62	24,5	5,8	4,1	0,9	-	6,7
	i	97	24,8	6,2	4,2	0,8	-	6,6
Fachhochschulabschluss Bachelor an Fachhochschulen	m	78	27,3	7,0	5,0	-	-	8,4
	w	115	25,3	6,1	4,3	0,6	-	8,0
	i	193	26,1	6,5	4,6	0,6	-	8,2
Zusammen	m	113	26,6	6,9	4,8	0,7	-	7,8
	w	177	25,0	6,0	4,2	0,7	-	7,6
	i	290	25,6	6,4	4,5	0,7	-	7,7
<i>Ingenieurwissenschaften</i>								
Universitärer Abschluss (ohne LA)	m	380	25,2	6,3	4,8	0,7	2,2	9,1
	w	89	24,4	5,7	4,5	1,2	0,6	8,5
	i	469	25,0	6,2	4,7	0,8	1,4	9,0
darunter Bachelor an Universitäten	m	339	24,7	5,9	4,3	0,7	2,2	8,3
	w	83	24,1	5,4	4,2	1,0	0,6	8,0
	i	422	24,6	5,8	4,3	0,8	1,4	8,2
Lehramtsabschlüsse								
LA/BA/MA an Beruflichen Schulen/Sekundarstufe II, berufliche Schulen	m	-	-	-	-	-	-	-
	w	1	28,9	9,8	9,0	1,0	-	14,2
	i	1	28,9	9,8	9,0	1,0	-	14,2
LA Bachelor (soweit keine Diff. möglich)	m	7	25,4	7,3	5,1	-	-	7,9
	w	4	26,0	5,3	4,5	-	-	6,1
	i	11	25,6	6,5	4,9	-	-	7,2
Künstlerischer Abschluss Bachelor an Kunsthochschulen	m	5	27,5	8,0	4,6	0,5	-	8,8
	w	11	25,5	6,7	4,5	0,6	-	8,5
	i	16	26,1	7,1	4,5	0,6	-	8,6
Fachhochschul- abschluss	m	565	27,2	6,6	4,7	0,6	1,0	8,3
	w	127	25,3	5,9	4,4	0,8	1,0	7,7
	i	692	26,9	6,5	4,7	0,7	1,0	8,2
darunter Bachelor an Fachhochschulen	m	557	27,0	6,5	4,6	0,6	1,0	8,2
	w	126	25,3	5,8	4,3	0,8	1,0	7,6
	i	683	26,7	6,4	4,6	0,7	1,0	8,1
Zusammen	m	957	26,4	6,5	4,8	0,7	1,2	8,6
	w	232	25,0	5,9	4,5	0,9	0,8	8,0
	i	1 189	26,1	6,4	4,7	0,7	1,1	8,5
<i>Kunst, Kunstwissenschaft</i>								
Universitärer Abschluss (ohne LA)	m	10	27,4	8,7	7,1	0,5	-	9,9
	w	25	26,8	7,2	5,8	2,8	-	9,5
	i	35	27,0	7,7	6,2	2,3	-	9,6
darunter Bachelor an Universitäten	m	9	25,3	6,5	5,1	0,5	-	7,6
	w	22	25,5	6,8	5,3	5,0	-	7,7
	i	31	25,4	6,7	5,2	3,5	-	7,7

Noch 4. Bestandene Abschlussprüfungen von Absolventinnen und Absolventen eines Erststudiums im Prüfungsjahr 2015 nach Fächer- und Prüfungsgruppen, Durchschnittsalter und Angaben zum Studienverlauf je Hochschulart

Fächergruppe des 1. Studienfachs Prüfungsgruppe	Geschlecht	Bestandene Abschluss- prüfungen insgesamt	Alter bei Abschluss	Hochschul- zugangsberechtig- ung bis Abschluss	Erst- immatri- kulation bis Abschluss	Beurlau- bung und Unter- brechung	Studium außerhalb Deutsch- lands	Durch- schnittliche Fach- semester
noch Hochschulen insgesamt								
Lehramtsabschlüsse								
LA/BA/MA an Gymnasien/ Sekundarstufe II, allgemeinbildende Schulen	m	-	-	-	-	-	-	-
	w	3	26,9	8,3	6,8	-	-	13,7
	i	3	26,9	8,3	6,8	-	-	13,7
Künstlerischer Abschluss	m	49	28,7	8,8	5,7	0,6	-	9,9
	w	70	28,1	8,3	5,6	1,0	0,5	10,0
	i	119	28,4	8,5	5,7	0,9	0,5	10,0
darunter Bachelor an Kunsthochschulen	m	31	26,9	7,4	4,6	0,6	-	9,0
	w	39	26,8	7,5	4,6	0,8	-	8,8
	i	70	26,8	7,5	4,6	0,7	-	8,9
Fachhochschul- abschluss	m	44	27,3	6,9	4,4	0,5	1,0	7,8
	w	47	26,0	6,8	4,5	1,3	-	7,9
	i	91	26,6	6,8	4,5	0,8	1,0	7,8
darunter Bachelor an Fachhochschulen	m	44	27,3	6,9	4,4	0,5	1,0	7,8
	w	46	25,8	6,6	4,3	1,3	-	7,6
	i	90	26,5	6,7	4,3	0,8	1,0	7,7
Zusammen	m	103	27,9	8,0	5,3	0,6	1,0	9,0
	w	145	27,2	7,6	5,3	1,3	0,5	9,3
	i	248	27,5	7,8	5,3	1,0	0,8	9,2
Fächergruppen insgesamt	m	2 866	26,5	6,9	4,9	0,8	1,4	8,7
	w	3 233	26,0	6,8	4,7	0,9	1,4	8,5
	i	6 099	26,2	6,8	4,8	0,9	1,4	8,6

5. Bestandene Abschlussprüfungen von ausländischen Absolventinnen und Absolventen im Prüfungsjahr 2015 nach Staatsangehörigkeit und Fächergruppen (des 1. Studienfachs) an Hochschulen insgesamt

Staatsangehörigkeit	Geschlecht	Bestandene Abschlussprüfungen insgesamt	Davon in der Fächergruppe								
			Sprach- und Kulturwissenschaften	Sport	Rechts-, Wirtschafts- und Sozialwissenschaften	Mathematik, Naturwissenschaften	Humanmedizin/ Gesundheitswissenschaften	Agrar-, Forst- und Ernährungswissenschaften	Ingenieurwissenschaften	Kunst, Kunstwissenschaft	
<i>Europa</i>											
Albanien	m	2	-	-	-	-	-	-	-	2	-
	w	-	-	-	-	-	-	-	-	-	-
	i	2	-	-	-	-	-	-	-	2	-
Belgien	m	1	-	-	1	-	-	-	-	-	-
	w	1	-	-	-	-	-	-	-	1	-
	i	2	-	-	1	-	-	-	-	1	-
Bosnien und Herzegowina	m	2	-	-	1	-	-	-	-	1	-
	w	3	-	-	2	-	1	-	-	-	-
	i	5	-	-	3	-	1	-	-	1	-
Bulgarien	m	23	-	-	6	13	1	-	-	3	-
	w	26	3	-	9	8	1	-	-	4	1
	i	49	3	-	15	21	2	-	-	7	1
Dänemark	m	1	-	-	-	1	-	-	-	-	-
	w	1	-	-	-	-	-	-	-	1	-
	i	2	-	-	-	1	-	-	-	1	-
Estland	m	2	-	-	-	1	1	-	-	-	-
	w	1	-	-	-	1	-	-	-	-	-
	i	3	-	-	-	2	1	-	-	-	-
Finnland	m	1	-	-	1	-	-	-	-	-	-
	w	-	-	-	-	-	-	-	-	-	-
	i	1	-	-	1	-	-	-	-	-	-
Frankreich	m	4	-	-	3	1	-	-	-	-	-
	w	6	-	-	5	-	-	-	-	1	-
	i	10	-	-	8	1	-	-	-	1	-
Griechenland	m	2	2	-	-	-	-	-	-	-	-
	w	4	1	-	-	1	-	1	-	1	-
	i	6	3	-	-	1	-	1	-	1	-
Italien	m	6	-	-	2	3	-	-	-	1	-
	w	7	-	-	-	1	-	-	-	6	-
	i	13	-	-	2	4	-	-	-	7	-
Kosovo	m	1	-	-	-	-	-	-	-	1	-
	w	1	-	-	1	-	-	-	-	-	-
	i	2	-	-	1	-	-	-	-	1	-
Kroatien	m	-	-	-	-	-	-	-	-	-	-
	w	2	1	-	-	-	-	-	-	-	1
	i	2	1	-	-	-	-	-	-	-	1
Lettland	m	1	-	-	1	-	-	-	-	-	-
	w	-	-	-	-	-	-	-	-	-	-
	i	1	-	-	1	-	-	-	-	-	-
Litauen	m	1	-	-	-	-	-	-	-	1	-
	w	2	-	-	2	-	-	-	-	-	-
	i	3	-	-	2	-	-	-	-	1	-
Luxemburg	m	1	-	-	-	-	-	-	-	1	-
	w	2	1	-	-	-	-	-	1	-	-
	i	3	1	-	-	-	-	1	-	1	-
Malta	m	1	-	-	-	-	-	-	-	1	-
	w	1	-	-	-	-	-	-	-	1	-
	i	2	-	-	-	-	-	-	2	-	
Mazedonien	m	-	-	-	-	-	-	-	-	-	-
	w	2	-	-	1	-	-	-	-	1	-
	i	2	-	-	1	-	-	-	1	-	
Moldau, Republik	m	4	-	-	3	-	-	1	-	-	-
	w	3	-	-	2	1	-	-	-	-	-
	i	7	-	-	5	1	-	1	-	-	

Noch 5. Bestandene Abschlussprüfungen von ausländischen Absolventinnen und Absolventen im Prüfungsjahr 2015 nach Staatsangehörigkeit und Fächergruppen (des 1. Studienfachs) an Hochschulen insgesamt

Staatsangehörigkeit	Geschlecht	Bestandene Abschlussprüfungen insgesamt	Davon in der Fächergruppe							
			Sprach- und Kulturwissenschaften	Sport	Rechts-, Wirtschafts- und Sozialwissenschaften	Mathematik, Naturwissenschaften	Humanmedizin/ Gesundheitswissenschaften	Agrar-, Forst- und Ernährungswissenschaften	Ingenieurwissenschaften	Kunst, Kunstwissenschaft
Montenegro	m	-	-	-	-	-	-	-	-	-
	w	1	-	-	-	-	-	-	1	-
	i	1	-	-	-	-	-	-	1	-
Niederlande	m	3	-	1	-	-	-	-	2	-
	w	-	-	-	-	-	-	-	-	-
	i	3	-	1	-	-	-	-	2	-
Österreich	m	4	-	1	-	1	1	-	1	-
	w	3	3	-	-	-	-	-	-	-
	i	7	3	1	-	1	1	-	1	-
Polen	m	5	1	-	3	1	-	-	-	-
	w	15	2	-	5	3	-	-	5	-
	i	20	3	-	8	4	-	-	5	-
Portugal	m	2	-	-	1	-	-	-	1	-
	w	2	-	-	-	-	-	1	1	-
	i	4	-	-	1	-	-	1	2	-
Rumänien	m	3	-	-	2	1	-	-	-	-
	w	3	1	-	1	-	-	-	1	-
	i	6	1	-	3	1	-	-	1	-
Russische Föderation	m	28	3	-	4	11	1	1	8	-
	w	34	5	1	13	4	1	1	5	4
	i	62	8	1	17	15	2	2	13	4
Serbien	m	3	-	-	-	1	-	-	2	-
	w	4	-	-	1	-	-	-	2	1
	i	7	-	-	1	1	-	-	4	1
Slowakei	m	4	-	-	3	-	1	-	-	-
	w	13	1	-	12	-	-	-	-	-
	i	17	1	-	15	-	1	-	-	-
Spanien	m	13	1	-	-	1	-	-	9	2
	w	6	1	-	-	-	-	-	5	-
	i	19	2	-	-	1	-	-	14	2
Tschechische Republik	m	1	-	-	-	-	-	1	-	-
	w	2	-	-	-	-	1	-	-	1
	i	3	-	-	-	-	1	1	-	1
Türkei	m	6	-	-	2	3	-	-	1	-
	w	8	-	-	6	1	-	1	-	-
	i	14	-	-	8	4	-	1	1	-
Ukraine	m	33	-	-	6	2	-	-	25	-
	w	37	2	-	18	6	-	1	10	-
	i	70	2	-	24	8	-	1	35	-
Ungarn	m	2	-	-	-	-	-	-	2	-
	w	2	-	-	1	-	-	-	1	-
	i	4	-	-	1	-	-	-	3	-
Vereinigtes Königreich	m	2	-	-	-	-	-	-	2	-
	w	4	-	-	2	1	-	-	1	-
	i	6	-	-	2	1	-	-	3	-
Weißrussland	m	2	-	-	-	-	-	-	1	1
	w	4	2	-	1	1	-	-	-	-
	i	6	2	-	1	1	-	-	1	1
Europa zusammen	m	164	7	2	39	40	5	3	65	3
	w	200	23	1	82	28	4	6	48	8
	i	364	30	3	121	68	9	9	113	11
<i>Afrika</i>										
Ägypten	m	14	-	-	2	5	-	-	7	-
	w	1	-	-	-	1	-	-	-	-
	i	15	-	-	2	6	-	-	7	-

Noch 5. Bestandene Abschlussprüfungen von ausländischen Absolventinnen und Absolventen im Prüfungsjahr 2015 nach Staatsangehörigkeit und Fächergruppen (des 1. Studienfachs) an Hochschulen insgesamt

Staatsangehörigkeit	Geschlecht	Bestandene Abschlussprüfungen insgesamt	Davon in der Fächergruppe							
			Sprach- und Kulturwissenschaften	Sport	Rechts-, Wirtschafts- und Sozialwissenschaften	Mathematik, Naturwissenschaften	Humanmedizin/ Gesundheitswissenschaften	Agrar-, Forst- und Ernährungswissenschaften	Ingenieurwissenschaften	Kunst, Kunstwissenschaft
Äthiopien	m	1	-	-	1	-	-	-	-	-
	w	-	-	-	-	-	-	-	-	-
	i	1	-	-	1	-	-	-	-	-
Angola	m	-	-	-	-	-	-	-	-	-
	w	1	1	-	-	-	-	-	-	-
	i	1	1	-	-	-	-	-	-	-
Burkina Faso	m	1	-	-	1	-	-	-	-	-
	w	-	-	-	-	-	-	-	-	-
	i	1	-	-	1	-	-	-	-	-
Ghana	m	10	-	-	7	1	-	-	1	1
	w	4	-	-	4	-	-	-	-	-
	i	14	-	-	11	1	-	-	1	1
Kamerun	m	5	1	-	-	-	2	-	2	-
	w	1	-	-	-	-	1	-	-	-
	i	6	1	-	-	-	3	-	2	-
Kenia	m	2	-	-	2	-	-	-	-	-
	w	-	-	-	-	-	-	-	-	-
	i	2	-	-	2	-	-	-	-	-
Libyen	m	-	-	-	-	-	-	-	-	-
	w	2	-	-	-	1	1	-	-	-
	i	2	-	-	-	1	1	-	-	-
Malawi	m	1	-	-	-	-	-	-	1	-
	w	-	-	-	-	-	-	-	-	-
	i	1	-	-	-	-	-	-	1	-
Marokko	m	1	-	-	-	1	-	-	-	-
	w	1	-	-	1	-	-	-	-	-
	i	2	-	-	1	1	-	-	-	-
Mosambik	m	1	-	-	-	1	-	-	-	-
	w	-	-	-	-	-	-	-	-	-
	i	1	-	-	-	1	-	-	-	-
Nigeria	m	4	1	-	-	-	-	1	2	-
	w	5	-	-	-	1	-	-	4	-
	i	9	1	-	-	1	-	1	6	-
Tansania, Vereinigte Republik	m	1	1	-	-	-	-	-	-	-
	w	1	-	-	1	-	-	-	-	-
	i	2	1	-	1	-	-	-	-	-
Tunesien	m	1	-	-	-	-	1	-	-	-
	w	-	-	-	-	-	-	-	-	-
	i	1	-	-	-	-	1	-	-	-
Afrika zusammen	m	42	3	-	13	8	3	1	13	1
	w	16	1	-	6	3	2	-	4	-
	i	58	4	-	19	11	5	1	17	1
<i>Amerika</i>										
Argentinien	m	-	-	-	-	-	-	-	-	-
	w	3	-	-	-	-	-	-	1	2
	i	3	-	-	-	-	-	-	1	2
Bolivien	m	1	-	-	-	1	-	-	-	-
	w	1	-	-	-	1	-	-	-	-
	i	2	-	-	-	2	-	-	-	-
Brasilien	m	6	1	-	1	2	-	-	1	1
	w	3	-	-	-	-	-	-	1	2
	i	9	1	-	1	2	-	-	2	3
Chile	m	1	-	-	1	-	-	-	-	-
	w	-	-	-	-	-	-	-	-	-
	i	1	-	-	1	-	-	-	-	-

Noch 5. Bestandene Abschlussprüfungen von ausländischen Absolventinnen und Absolventen im Prüfungsjahr 2015 nach Staatsangehörigkeit und Fächergruppen (des 1. Studienfachs) an Hochschulen insgesamt

Staatsangehörigkeit	Geschlecht	Bestandene Abschlussprüfungen insgesamt	Davon in der Fächergruppe							
			Sprach- und Kulturwissenschaften	Sport	Rechts-, Wirtschafts- und Sozialwissenschaften	Mathematik, Naturwissenschaften	Humanmedizin/ Gesundheitswissenschaften	Agrar-, Forst- und Ernährungswissenschaften	Ingenieurwissenschaften	Kunst, Kunstwissenschaft
Hongkong	m	-	-	-	-	-	-	-	-	-
	w	1	-	-	1	-	-	-	-	-
	i	1	-	-	1	-	-	-	-	-
Indien	m	33	-	-	2	5	1	1	24	-
	w	14	-	-	-	6	-	-	8	-
	i	47	-	-	2	11	1	1	32	-
Indonesien	m	5	-	-	-	1	-	-	4	-
	w	3	-	-	-	-	1	1	-	1
	i	8	-	-	-	1	1	1	4	1
Irak	m	2	-	-	-	1	-	1	-	-
	w	-	-	-	-	-	-	-	-	-
	i	2	-	-	-	1	-	1	-	-
Iran, Islamische Republik	m	14	-	-	-	3	1	2	7	1
	w	19	1	1	3	2	-	1	11	-
	i	33	1	1	3	5	1	3	18	1
Israel	m	4	-	-	-	1	-	-	3	-
	w	1	1	-	-	-	-	-	-	-
	i	5	1	-	-	1	-	-	3	-
Japan	m	3	1	-	-	-	-	-	-	2
	w	5	2	-	-	-	-	-	-	3
	i	8	3	-	-	-	-	-	-	5
Jemen	m	5	-	-	-	-	2	-	3	-
	w	-	-	-	-	-	-	-	-	-
	i	5	-	-	-	-	2	-	3	-
Jordanien	m	7	1	-	-	1	-	2	-	3
	w	3	2	-	-	-	-	-	-	1
	i	10	3	-	-	1	-	2	-	4
Kasachstan	m	3	1	-	-	-	-	-	2	-
	w	4	-	-	2	-	-	1	1	-
	i	7	1	-	2	-	-	1	3	-
Korea, Republik (Süd-Korea)	m	7	-	-	-	-	-	1	2	4
	w	6	-	-	-	-	-	-	1	5
	i	13	-	-	-	-	-	1	3	9
Libanon	m	1	-	-	-	1	-	-	-	-
	w	-	-	-	-	-	-	-	-	-
	i	1	-	-	-	1	-	-	-	-
Malaysia	m	2	-	-	-	-	-	-	2	-
	w	-	-	-	-	-	-	-	-	-
	i	2	-	-	-	-	-	-	2	-
Mongolei	m	-	-	-	-	-	-	-	-	-
	w	3	-	-	1	1	1	-	-	-
	i	3	-	-	1	1	1	-	-	-
Myanmar	m	1	1	-	-	-	-	-	-	-
	w	-	-	-	-	-	-	-	-	-
	i	1	1	-	-	-	-	-	-	-
Pakistan	m	22	-	1	2	1	-	-	18	-
	w	-	-	-	-	-	-	-	-	-
	i	22	-	1	2	1	-	-	18	-
Palästinensische Gebiete	m	1	-	-	1	-	-	-	-	-
	w	-	-	-	-	-	-	-	-	-
	i	1	-	-	1	-	-	-	-	-
Saudi-Arabien	m	2	-	-	-	-	-	-	2	-
	w	-	-	-	-	-	-	-	-	-
	i	2	-	-	-	-	-	-	2	-
Tadschikistan	m	-	-	-	-	-	-	-	-	-
	w	1	-	-	1	-	-	-	-	-
	i	1	-	-	1	-	-	-	-	-

Noch 5. Bestandene Abschlussprüfungen von ausländischen Absolventinnen und Absolventen im Prüfungsjahr 2015 nach Staatsangehörigkeit und Fächergruppen (des 1. Studienfachs) an Hochschulen insgesamt

Staatsangehörigkeit	Geschlecht	Bestandene Abschlussprüfungen insgesamt	Davon in der Fächergruppe							
			Sprach- und Kulturwissenschaften	Sport	Rechts-, Wirtschafts- und Sozialwissenschaften	Mathematik, Naturwissenschaften	Humanmedizin/ Gesundheitswissenschaften	Agrar-, Forst- und Ernährungswissenschaften	Ingenieurwissenschaften	Kunst, Kunstwissenschaft
Taiwan	m	-	-	-	-	-	-	-	-	-
	w	1	-	-	-	-	-	-	-	1
	i	1	-	-	-	-	-	-	-	1
Thailand	m	1	-	-	-	-	-	-	-	1
	w	2	-	-	-	-	-	1	1	-
	i	3	-	-	-	-	-	1	1	1
Usbekistan	m	8	-	-	3	1	-	-	4	-
	w	1	-	-	1	-	-	-	-	-
	i	9	-	-	4	1	-	-	4	-
Vietnam	m	13	-	1	2	1	-	-	8	1
	w	15	1	-	11	2	-	-	1	-
	i	28	1	1	13	3	-	-	9	1
Asien zusammen	m	380	9	2	65	43	5	11	230	15
	w	305	25	1	107	40	3	13	96	20
	i	685	34	3	172	83	8	24	326	35
<i>Australien, Ozeanien</i>										
Australien	m	2	-	-	-	-	-	-	2	-
	w	1	-	-	1	-	-	-	-	-
	i	3	-	-	1	-	-	-	2	-
Staatenlos	m	1	-	-	1	-	-	-	-	-
	w	1	-	-	-	1	-	-	-	-
	i	2	-	-	1	1	-	-	-	-
Ungeklärt	m	1	-	-	1	-	-	-	-	-
	w	1	-	-	-	-	1	-	-	-
	i	2	-	-	1	-	1	-	-	-
Insgesamt	m	617	21	5	124	98	14	15	320	20
	w	543	51	3	198	73	10	20	153	35
	i	1 160	72	8	322	171	24	35	473	55

6. Endgültig nicht bestandene Abschlussprüfungen im Prüfungsjahr 2015 nach Fächer- und Prüfungsgruppen sowie Fachsemestern an Hochschulen insgesamt

Fächergruppe des 1. Studienfachs Prüfungsgruppe	Geschlecht	Endgültig nicht bestandene Abschlussprüfungen										
		insgesamt	davon		von insgesamt im ... Fachsemester							
			Deutsche	Ausländer	6. oder niedrigeren	7.	8.	9.	10.	11.	12. oder höheren ¹⁾	
<i>Sprach- und Kulturwissenschaften</i>												
Universitärer Abschluss (ohne LA)	m	1	1	-	1	-	-	-	-	-	-	
	w	3	2	1	1	-	-	-	1	-	1	
	i	4	3	1	2	-	-	-	1	-	1	
darunter Bachelor an Universitäten	m	1	1	-	1	-	-	-	-	-	-	
	w	2	1	1	1	-	-	-	1	-	-	
	i	3	2	1	2	-	-	-	1	-	-	
<i>Lehramtsabschlüsse</i>												
LA/BA/MA an Grund- und Hauptschulen	m	-	-	-	-	-	-	-	-	-	-	
	w	2	2	-	-	-	1	-	-	-	1	
	i	2	2	-	-	-	1	-	-	-	1	
LA/BA/MA an Realschulen/ Sekundarstufe I	m	1	1	-	-	-	-	-	-	-	1	
	w	3	3	-	-	-	-	1	1	-	1	
	i	4	4	-	-	-	-	1	1	-	2	
LA/BA/MA an Gymnasien/ Sekundarstufe II, allgemeinbildende Schulen	m	2	2	-	-	-	-	-	-	-	2	
	w	5	5	-	-	-	-	-	-	1	4	
	i	7	7	-	-	-	-	-	-	1	6	
LA/BA/MA an Sonder- schulen/Förderschulen	m	-	-	-	-	-	-	-	-	-	-	
	w	1	1	-	-	-	-	-	-	-	1	
	i	1	1	-	-	-	-	-	-	-	1	
Fachhochschulabschluss Bachelor an Fachhochschulen	m	2	2	-	2	-	-	-	-	-	-	
	w	2	2	-	1	-	1	-	-	-	-	
	i	4	4	-	3	-	1	-	-	-	-	
Zusammen	m	6	6	-	3	-	-	-	-	-	3	
	w	16	15	1	2	-	2	1	2	1	8	
	i	22	21	1	5	-	2	1	2	1	11	
<i>Sport</i>												
Universitärer Abschluss (ohne LA) Bachelor an Universitäten	m	2	2	-	2	-	-	-	-	-	-	
	w	-	-	-	-	-	-	-	-	-	-	
	i	2	2	-	2	-	-	-	-	-	-	
<i>Lehramtsabschlüsse</i>												
LA/BA/MA an Gymnasien/ Sekundarstufe II, allgemeinbildende Schulen	m	1	1	-	-	-	-	-	-	-	1	
	w	-	-	-	-	-	-	-	-	-	-	
	i	1	1	-	-	-	-	-	-	-	1	
Zusammen	m	3	3	-	2	-	-	-	-	-	1	
	w	-	-	-	-	-	-	-	-	-	-	
	i	3	3	-	2	-	-	-	-	-	1	
<i>Rechts-, Wirtschafts- und Sozialwissenschaften</i>												
Universitärer Abschluss (ohne LA)	m	72	63	9	49	4	9	3	1	1	5	
	w	54	39	15	33	4	5	2	2	3	5	
	i	126	102	24	82	8	14	5	3	4	10	
darunter Bachelor an Universitäten	m	63	55	8	45	4	9	3	1	1	-	
	w	42	30	12	29	3	5	2	2	1	-	
	i	105	85	20	74	7	14	5	3	2	-	
darunter Master an Universitäten	m	4	3	1	4	-	-	-	-	-	-	
	w	6	3	3	4	1	-	-	-	1	-	
	i	10	6	4	8	1	-	-	-	1	-	
<i>Lehramtsabschlüsse</i>												
LA Bachelor (soweit keine Diff. möglich)	m	1	1	-	1	-	-	-	-	-	-	
	w	-	-	-	-	-	-	-	-	-	-	
	i	1	1	-	1	-	-	-	-	-	-	

¹⁾ einschließlich ohne Angabe

Noch 6. Endgültig nicht bestandene Abschlussprüfungen im Prüfungsjahr 2015 nach Fächer- und Prüfungsgruppen sowie Fachsemestern an Hochschulen insgesamt

Fächergruppe des 1. Studienfachs Prüfungsgruppe	Ge- schlecht	Endgültig nicht bestandene Abschlussprüfungen										
		insge- samt	davon		von insgesamt im ... Fachsemester							
			Deut- sche	Aus- länder	6. oder niedri- geren	7.	8.	9.	10.	11.	12. oder höheren ¹⁾	
Fachhochschul- abschluss	m	16	15	1	8	1	3	2	-	2	-	
	w	15	10	5	6	4	2	-	1	1	1	
	i	31	25	6	14	5	5	2	1	3	1	
darunter Bachelor an Fachhochschulen	m	15	15	-	7	1	3	2	-	2	-	
	w	13	10	3	5	4	1	-	1	1	1	
	i	28	25	3	12	5	4	2	1	3	1	
darunter Master an Fachhochschulen	m	1	-	1	1	-	-	-	-	-	-	
	w	2	-	2	1	-	1	-	-	-	-	
	i	3	-	3	2	-	1	-	-	-	-	
Zusammen	m	89	79	10	58	5	12	5	1	3	5	
	w	69	49	20	39	8	7	2	3	4	6	
	i	158	128	30	97	13	19	7	4	7	11	
<i>Mathematik, Naturwissenschaften</i>												
Universitärer Abschluss (ohne LA)	m	47	39	8	29	4	5	3	4	2	-	
	w	9	7	2	8	-	-	-	1	-	-	
	i	56	46	10	37	4	5	3	5	2	-	
darunter Bachelor an Universitäten	m	45	37	8	29	4	4	2	4	2	-	
	w	8	6	2	8	-	-	-	-	-	-	
	i	53	43	10	37	4	4	2	4	2	-	
darunter Master an Universitäten	m	1	1	-	-	-	-	1	-	-	-	
	w	-	-	-	-	-	-	-	-	-	-	
	i	1	1	-	-	-	-	1	-	-	-	
Lehramtsabschlüsse												
LA/BA/MA an Gymnasien/ Sekundarstufe II, allgemeinbildende Schulen	m	-	-	-	-	-	-	-	-	-	-	
	w	1	1	-	-	-	-	-	-	-	1	
	i	1	1	-	-	-	-	-	-	-	1	
Fachhochschulabschluss Bachelor an Fachhochschulen	m	7	6	1	3	-	3	1	-	-	-	
	w	1	1	-	1	-	-	-	-	-	-	
	i	8	7	1	4	-	3	1	-	-	-	
Zusammen	m	54	45	9	32	4	8	4	4	2	-	
	w	11	9	2	9	-	-	-	1	-	1	
	i	65	54	11	41	4	8	4	5	2	1	
<i>Humanmedizin/ Gesundheitswissenschaften</i>												
Universitärer Abschluss (ohne LA)	m	1	-	1	-	-	1	-	-	-	-	
	w	2	1	1	1	-	-	1	-	-	-	
	i	3	1	2	1	-	1	1	-	-	-	
darunter Bachelor an Universitäten	m	-	-	-	-	-	-	-	-	-	-	
	w	1	-	1	-	-	-	1	-	-	-	
	i	1	-	1	-	-	-	1	-	-	-	
darunter Master an Universitäten	m	-	-	-	-	-	-	-	-	-	-	
	w	1	1	-	1	-	-	-	-	-	-	
	i	1	1	-	1	-	-	-	-	-	-	
<i>Agrar-, Forst- und Ernährungswissenschaften</i>												
Universitärer Abschluss (ohne LA)	m	2	2	-	-	-	1	-	1	-	-	
	w	3	3	-	1	-	2	-	-	-	-	
	i	5	5	-	1	-	3	-	1	-	-	
darunter Bachelor an Universitäten	m	2	2	-	-	-	1	-	1	-	-	
	w	2	2	-	-	-	2	-	-	-	-	
	i	4	4	-	-	-	3	-	1	-	-	
darunter Master an Universitäten	m	-	-	-	-	-	-	-	-	-	-	
	w	1	1	-	1	-	-	-	-	-	-	
	i	1	1	-	1	-	-	-	-	-	-	

¹⁾ einschließlich ohne Angabe

Noch 6. Endgültig nicht bestandene Abschlussprüfungen im Prüfungsjahr 2015 nach Fächer- und Prüfungsgruppen sowie Fachsemestern an Hochschulen insgesamt

Fächergruppe des 1. Studienfachs Prüfungsgruppe	Geschlecht	Endgültig nicht bestandene Abschlussprüfungen										
		insgesamt	davon		von insgesamt im ... Fachsemester							
			Deutsche	Ausländer	6. oder niedrigeren	7.	8.	9.	10.	11.	12. oder höheren ¹⁾	
Fachhochschulabschluss Bachelor an Fachhochschulen	m w i	5 3 8	4 3 7	1 - 1	3 - 3	1 1 2	1 - 1	- - -	- 1 1	- 1 1	- - -	
Zusammen	m w i	7 6 13	6 6 12	1 - 1	3 1 4	1 1 2	2 2 4	- - -	1 1 2	- 1 1	- - -	
<i>Ingenieurwissenschaften</i>												
Universitärer Abschluss (ohne LA)	m w i	99 23 122	86 18 104	13 5 18	67 16 83	14 2 16	10 2 12	5 1 6	2 1 3	- 1 1	1 - 1	
darunter Bachelor an Universitäten	m w i	89 19 108	83 17 100	6 2 8	59 13 72	13 2 15	10 2 12	5 - 5	1 1 2	- 1 1	1 - 1	
darunter Master an Universitäten	m w i	10 4 14	3 1 4	7 3 10	8 3 11	1 - 1	- 1 -	- 1 1	1 - -	- - -	- - -	
Fachhochschul- abschluss	m w i	35 7 42	23 6 29	12 1 13	20 3 23	5 1 6	5 2 7	1 - 1	1 1 2	2 - 2	1 - 1	
darunter Bachelor an Fachhochschulen	m w i	34 7 41	22 6 28	12 1 13	19 3 22	5 1 6	5 2 7	1 - 1	1 1 2	2 - 2	1 - 1	
darunter Master an Fachhochschulen	m w i	1 - 1	1 - 1	- - -	1 - 1	- - -	- - -	- - -	- - -	- - -	- - -	
Zusammen	m w i	134 30 164	109 24 133	25 6 31	87 19 106	19 3 22	15 4 19	6 1 7	3 2 5	2 1 3	2 - 2	
<i>Kunst, Kunstwissenschaft</i>												
Lehramtsabschlüsse												
LA/BA/MA an Gymnasien/ Sekundarstufe II, allgemeinbildende Schulen	m w i	- 1 1	- 1 1	- - -	- - -	- - -	- - -	- - -	- - -	- - -	- 1 1	
Fächergruppen zusammen	m w i	294 135 429	248 105 353	46 30 76	185 71 256	29 12 41	38 15 53	15 5 20	9 9 18	7 7 14	11 16 27	

¹⁾ einschließlich ohne Angabe

Veröffentlichungen ¹⁾ im Statistischen Landesamt Sachsen-Anhalt

Im Monat Juli 2016 erschienen:

Bestell-Nr.	Kennziffer/ Periodizität	Titel	Preis (in EUR)
1 Z 0 03	Z	Statistisches Monatsheft 7/16	5,50
3 A 6 04	A VI - j/14	Erwerbstätige am Arbeitsort nach Kreisen 1991 - 2014 Stand: August 2015 - Revidierte Ergebnisse -	12,00
3 B 6 02	B VI - j/15	Strafverfolgung - 2015 -	6,50
3 E 1 02	E I - m-1/16	Beschäftigte, Umsatz im Verarbeitenden Gewerbe sowie im Bergbau und der Gewinnung von Steinen und Erden - Januar 2016 - Vorläufige Ergebnisse Betriebe mit 50 und mehr tätigen Personen	5,00
3 E 1 02	E I - m-2/16	Beschäftigte, Umsatz im Verarbeitenden Gewerbe sowie im Bergbau und der Gewinnung von Steinen und Erden - Februar 2016 - Vorläufige Ergebnisse Betriebe mit 50 und mehr tätigen Personen	5,00
3 E 1 02	E I - m-3/16	Beschäftigte, Umsatz im Verarbeitenden Gewerbe sowie im Bergbau und der Gewinnung von Steinen und Erden - März 2016 - Vorläufige Ergebnisse Betriebe mit 50 und mehr tätigen Personen	5,00
3 E 1 09	E I - vj-4/15	Produktion ausgewählter Erzeugnisse im Verarbeitenden Gewerbe sowie im Bergbau und der Gewinnung von Steinen und Erden - IV. Quartal 2015	2,50
3 F 2 02	F II - j/15	Baugenehmigungen und Bauüberhang im Wohn- und Nichtwohnbau - Jahr 2015 -	3,50
3 G 1 01	G I - m-11/15	Entwicklung von Umsatz und Beschäftigten im Einzelhandel - November 2015 - Vorläufige Ergebnisse	2,00
3 G 1 01	G I - m-12/15	Entwicklung von Umsatz und Beschäftigten im Einzelhandel - Dezember 2015 - Vorläufige Ergebnisse	2,00
3 G 1 01	G I - m-1/16	Entwicklung von Umsatz und Beschäftigten im Einzelhandel - Januar 2016 - Vorläufige Ergebnisse	2,00
3 G 1 01	G I - m-2/16	Entwicklung von Umsatz und Beschäftigten im Einzelhandel - Februar 2016 - Vorläufige Ergebnisse	2,00
3 G 1 01	G I - m-3/16	Entwicklung von Umsatz und Beschäftigten im Einzelhandel - März 2016 - Vorläufige Ergebnisse	2,00
3 G 1 01	G I - m-4/16	Entwicklung von Umsatz und Beschäftigten im Einzelhandel - April 2016 - Vorläufige Ergebnisse	2,00
3 G 4 01	G IV - m-2/16	Gäste und Übernachtungen im Reiseverkehr, Beherbergungskapazität Februar 2016, Januar - Februar 2016 - Vorläufige Ergebnisse -	6,00
3 G 4 01	G IV - m-3/16	Gäste und Übernachtungen im Reiseverkehr, Beherbergungskapazität März 2016, Januar - März 2016 - Vorläufige Ergebnisse -	6,00
3 H 1 01	H I - m-10/15	Straßenverkehrsunfälle - Oktober 2015 - Vorläufige Ergebnisse	6,00
3 H 1 01	H I - m-11/15	Straßenverkehrsunfälle - November 2015 - Vorläufige Ergebnisse	6,00
3 H 1 01	H I - m-12/15	Straßenverkehrsunfälle - Dezember 2015 - Vorläufige Ergebnisse	6,00

1) Veröffentlichung als PDF-Datei kostenfrei erhältlich - bei Bestellung bitte die erste Stelle der Bestellnummer durch eine „6“ ersetzen