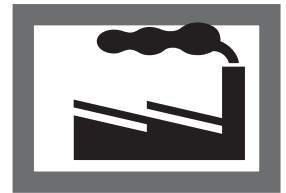


STATISTISCHE BERICHTE

DI
hj-2/15

Bestellnummer:
3D101



Gewerbeanzeigen

Gewerbeanmeldungen und Gewerbeabmeldungen

Jahr 2015



SACHSEN-ANHALT

Statistisches Landesamt

Herausgabemonat: Juni 2016

Zu beziehen durch das

Statistische Landesamt Sachsen-Anhalt
Dezernat Öffentlichkeitsarbeit
Postfach 20 11 56
06012 Halle (Saale)

Preis: 2,50 EUR (kostenfrei als PDF-Datei verfügbar - Bestellnummer: 6D101)

Inhaltliche Verantwortung:

Dezernat: Forschungsdatenzentrum, Unternehmensregister
Herr Rößner
Telefon: 0345 2318-355

Auskünfte erhalten Sie unter:

Telefon: 0345 2318-777
Telefon: 0345 2318-715
Telefon: 0345 2318-716

Telefax: 0345 2318-913
Internet: <http://www.statistik.sachsen-anhalt.de>
E-Mail: info@stala.mi.sachsen-anhalt.de

Vertrieb:

Telefon: 0345 2318-718
E-Mail: shop@stala.mi.sachsen-anhalt.de

Druck: Statistisches Landesamt Sachsen-Anhalt

© Statistisches Landesamt Sachsen-Anhalt, Halle (Saale), 2016

Auszugsweise Vervielfältigung und Verbreitung mit Quellenangabe gestattet.

Bibliothek und Besucherdienst (Merseburger Straße 2):

Montag bis Freitag: 8:00 Uhr bis 12:00 Uhr - möglichst nach Vereinbarung

Telefon: 0345 2318-714
E-Mail: bibliothek@stala.mi.sachsen-anhalt.de

Statistischer Bericht

Gewerbeanmeldungen und Gewerbeabmeldungen

Jahr 2015

Land Sachsen-Anhalt

Inhaltsverzeichnis

Seite

Vorbemerkungen 3

Tabellen

1.	Gewerbeanmeldungen und -abmeldungen 1990 - Jahr 2015	4
2.	Gewerbeanmeldungen und -abmeldungen nach kreisfreien Städten und Landkreisen im Jahr 2015	5
3.	Gewerbeanmeldungen - nur Neuerrichtungen - nach Wirtschaftsbereichen, kreisfreien Städten und Landkreisen im Jahr 2015	6
4.	Gewerbeabmeldungen - nur Betriebsaufgaben - nach Wirtschaftsbereichen, kreisfreien Städten und Landkreisen im Jahr 2015	8
5.	Gewerbeanmeldungen nach Wirtschaftsbereichen im Jahr 2015	10
6.	Gewerbeabmeldungen nach Wirtschaftsbereichen im Jahr 2015	12
7.	Gewerbeanmeldungen und -abmeldungen nach Wirtschaftsbereichen im Jahr 2015 - Veränderungen gegenüber dem Vorjahreszeitraum	14
8.	Gewerbeanmeldungen und -abmeldungen nach Art der Niederlassung, Rechtsform, Einzelunternehmen nach Staatsangehörigkeit und Geschlecht im Jahr 2015	15

Grafiken

1.	Gegenüberstellung der Gewerbeanmeldungen und Gewerbeabmeldungen nach Kreisen im Jahr 2015	16
2.	Anteile der Wirtschaftsbereiche an den Gewerbeanmeldungen und Gewerbeabmeldungen im Jahr 2015	17

Zeichenerklärung

- = nichts vorhanden (genau Null)
- 0 = weniger als die Hälfte von 1 in der letzten besetzten Stelle, jedoch mehr als nichts
- . = Zahlenwert unbekannt oder geheimzuhalten
- x = Tabellenfach gesperrt, weil Aussage nicht sinnvoll
- ... = Angaben fallen später an

Abkürzungen

- H.v. = Herstellung von
- u.ä. = und ähnliches
- u.a. = unter anderem
- ang = anderweitig nicht genannt

Vorbemerkungen

Die Gewerbeanzeigenstatistik wird seit 1996 bundeseinheitlich durchgeführt. Sie beruht auf der in der Gewerbeordnung festgelegten Pflicht, nach der Beginn oder Beendigung eines Gewerbes sowie sonstige Änderungen in der Gewerbeausübung der zuständigen Behörde anzuzeigen sind.

Aufgabe der Gewerbeanzeigenstatistik ist es insbesondere, Informationen über Existenzgründungen und Stilllegungen bereitzustellen, die in der Wirtschafts- und Strukturpolitik Verwendung finden. Darüber hinaus werden aktuelle Informationen für die Aktualisierung und Pflege des statistischen Unternehmensregisters gewonnen.

Rechtsgrundlage

Rechtsgrundlage der Gewerbeanzeigenstatistik bildet die Gewerbeordnung in der Fassung der Bekanntmachung vom 22. Februar 1999 (BGBl. I S. 202), zuletzt geändert durch Artikel 10 des Gesetzes vom 11. März 2016 (BGBl. I S. 396). Das Gesetz bestimmt die konkreten Inhalte aus den Gewerbeanzeigen für die monatliche Übermittlung durch die Gewerbeämter an die Statistischen Landesämter.

Methodische Hinweise

Die vorstehend aufgeführte Rechtsvorschrift bildet die Grundlage für die Erfassung und Auswertung der Gewerbeanzeigen nach bundeseinheitlichen Kriterien.

Die Gewerbeanzeigen beinhalten u. a. solche betriebsbezogenen Erhebungsmerkmale wie

- . ausgeübte Tätigkeit
- . Art eines Betriebes
- . Anzahl der beschäftigten Arbeitnehmer
- . Grad der Selbständigkeit
- . Grund der Meldung
- . Geschlecht.

Im vorliegenden Bericht werden die Gewerbeanzeigen in regionaler Gliederung nach kreisfreien Städten, Landkreisen und dem Land Sachsen-Anhalt sowie nach den Abschnitten der ab dem Jahr 2008 gültigen EU-einheitlichen „Klassifikation der Wirtschaftszweige, Ausgabe 2008“ (WZ 2008) dargestellt. Eine Rückrechnung der Ergebnisse zurückliegender Jahre ist auf Grund der Nichtvergleichbarkeit nicht möglich.

Grundlage für die regionale Darstellung bildet der aktuelle Gebietsstand.

Ab 1996 werden alle Ergebnisse ohne Automatenaufsteller und Reisegewerbe dargestellt.

Definitionen

Gewerbeanmeldung: Eine Gewerbeanmeldung ist bei Beginn eines Gewerbes durch Neuerrichtung, bei Übernahme eines bereits bestehenden Betriebes durch einen anderen Gewerbetreibenden, bei Änderung der Rechtsform und durch Verlagerung eines Betriebes aus einem anderen Meldebezirk abzugeben.

Neuerrichtung: Zur Neuerrichtung zählen die erstmalige Anmeldung eines Gewerbebetriebes als Hauptniederlassung, Zweigniederlassung, unselbständige Zweigstelle, die Anmeldung als Neuerrichtung eines Kleingewerbetreibenden bzw. einer Nebentätigkeit sowie Gründungen nach dem Umwandlungsgesetz.

Zuzug: Verlagerung eines Betriebes infolge Zuzug aus einem anderen Meldebezirk.

Übernahme: Hier sind alle übrigen Meldegründe - vom Kauf bis zur Rechtsformänderung - zusammengefasst.

Gewerbeabmeldung: Eine Gewerbeabmeldung erfolgt bei vollständiger Aufgabe eines Betriebes, bei teilweiser Aufgabe eines weiterhin bestehenden Betriebes (z.B. einer Zweigniederlassung) bzw. Aufgabe eines weiterhin bestehenden Betriebes infolge Eigentümerwechsels, bei Änderung der Rechtsform sowie bei Verlagerung eines Betriebes in einen anderen Meldebezirk.

Aufgabe: Hierin sind die vollständige Aufgabe eines Gewerbebetriebes, eines Kleingewerbetreibenden bzw. einer Nebenerwerbstätigkeit und die teilweise Aufgabe eines weiterhin bestehenden Betriebes durch Aufgabe einer Zweigniederlassung oder unselbständigen Zweigstelle enthalten, sowie die Schließung nach dem Umwandlungsgesetz.

Fortzug: Verlagerung eines Betriebes infolge Fortzug in einen anderen Meldebezirk.

Übergabe: Hier sind alle übrigen Meldegründe - vom Verkauf bis zur Rechtsformänderung - zusammengefasst.

Ummeldung: Eine Ummeldung erfolgt bei Änderung der Betriebstätigkeit (z.B. Umwandlung eines Großhandels in einen Einzelhandel), bei Erweiterung der Betriebstätigkeit (z.B. eines Handwerks um einen Einzelhandel) sowie bei Verlagerung des Betriebes innerhalb eines Meldebezirk.

Hinweis: Mit der Einführung des „Ersten Gesetzes zum Abbau bürokratischer Hemmnisse, insbesondere in der mittelständischen Wirtschaft“ am 22.08.2006 werden die Gewerbeummeldungen für die Zwecke der Gewerbeanzeigenstatistik seit 01.01.2007 nicht mehr ausgewertet.

Abweichungen gegenüber früheren Veröffentlichungen erklären sich durch später vorgenommene Korrekturen bzw. Gebietsveränderungen.

1. Gewerbeanmeldungen und –abmeldungen 1990 - 2015

Jahr Wirtschaftsbereich	Anmeldungen ¹⁾				Abmeldungen ¹⁾			
	insgesamt	Veränder. zum Vor- jahr bzw. Vorjahres- zeitraum	darunter		insgesamt	Veränder. zum Vorjahr bzw. Vorjahres- zeitraum	darunter	
			Neu- errich- tungen ²⁾	Veränder. zum Vor- jahr bzw. Vorjahres- zeitraum			Auf- gaben ³⁾	Veränder. zum Vorjahr bzw. Vorjahres- zeitraum
	Anzahl	um %	Anzahl	um %	Anzahl	um %	Anzahl	um %
Insgesamt								
Jahr 1990	47 991	.	.	.	4 862	.	.	.
Jahr 1991	45 061	- 6,1	.	.	15 504	218,9	.	.
Jahr 1992	36 336	- 19,4	.	.	19 631	26,6	.	.
Jahr 1993	32 427	- 10,8	26 787	.	21 200	8,0	16 185	.
Jahr 1994	28 237	- 12,9	23 760	- 11,3	20 097	- 5,2	14 826	- 8,4
Jahr 1995	28 200	- 0,1	23 739	- 0,1	21 647	7,7	16 153	9,0
Jahr 1996	22 716	- 19,4	19 034	- 19,8	20 300	- 6,2	15 172	- 6,1
Jahr 1997	23 103	1,6	18 752	- 1,6	20 661	1,7	14 858	- 2,2
Jahr 1998	23 797	3,0	19 537	4,2	21 358	3,4	15 646	5,3
Jahr 1999	21 797	- 8,4	17 635	- 9,7	21 939	2,7	16 424	5,0
Jahr 2000	19 893	- 8,7	15 851	- 10,1	20 862	4,9	17 132	.
Jahr 2001	19 148	- 3,7	15 543	- 1,9	20 589	- 1,3	17 257	0,7
Jahr 2002	17 258	- 9,9	14 333	- 7,8	18 149	- 11,9	15 472	- 10,3
Jahr 2003	19 645	13,8	17 612	22,9	16 499	9,1	14 701	- 5,0
Jahr 2004	25 071	27,6	22 925	30,2	17 688	7,2	15 843	7,8
Jahr 2005	21 401	- 14,6	19 145	- 16,5	18 700	5,7	16 683	5,3
Jahr 2006	19 908	- 7,0	17 618	- 8,0	17 464	- 6,6	15 291	- 8,3
Jahr 2007	17 868	- 10,2	15 524	- 11,9	16 989	- 2,7	14 775	- 3,4
Jahr 2008	16 622	- 7,0	14 404	- 7,2	16 944	- 0,3	14 773	- 0,0
Jahr 2009	17 137	3,1	14 658	1,8	16 845	- 0,6	14 425	- 2,4
Jahr 2010	16 533	- 3,5	14 266	- 2,7	15 211	- 9,7	12 957	- 10,2
Jahr 2011	14 677	- 11,2	12 522	- 12,2	15 171	- 0,3	13 103	1,1
Jahr 2012	13 378	- 8,9	11 264	- 10,0	15 321	1,0	13 152	0,4
Jahr 2013	12 688	- 5,2	10 665	- 5,3	14 037	- 8,4	12 046	- 8,4
Jahr 2014	12 513	- 1,4	10 567	- 0,9	14 017	- 0,1	12 086	0,3
Jahr 2015	12 031	- 3,9	10 040	- 5,0	13 729	- 2,1	11 924	- 1,3
Jahr 2015								
Verarbeitendes Gewerbe	456	- 5,0	352	- 8,6	507	- 6,5	417	- 8,4
Baugewerbe	1 371	- 1,3	1 128	- 2,3	1 761	3,8	1 536	6,3
Handel, Gastgewerbe	3 760	- 6,8	3 027	- 7,8	4 690	- 4,1	4 125	- 3,5
Information und Kommunikation	298	- 14,6	245	- 16,9	353	1,1	291	3,2
Andere Dienstleistungen u. Übrige	6 146	- 1,9	5 288	- 2,9	6 418	1,8	5 555	1,3
Insgesamt	12 031	- 3,9	10 040	- 5,0	13 729	- 2,1	11 924	- 1,3

1) ab 1996 ohne Automatenaufsteller und Reisegewerbe

2) ohne Verlagerung

3) bis 1999 nur vollständige Aufgabe, ab 2000 vollständige Aufgabe (ohne Verlagerung) und teilweise Aufgabe eines weiterhin bestehenden Betriebes

2. Gewerbeanmeldungen und Gewerbeabmeldungen nach kreisfreien Städten und Landkreisen im Jahr 2015

Lfd. Nr.	Kreisfreie Stadt Landkreis Land	Anmeldungen			Abmeldungen		
		insgesamt	Veränd. zum Vorjahres- zeitraum	darunter	insgesamt	Veränd. zum Vorjahres- zeitraum	darunter
				Neuerrich- tungen ¹⁾			Aufgaben ¹⁾
Anzahl	um %	Anzahl	Anzahl	um %	Anzahl		
1	Dessau-Roßlau, Stadt	411	- 6,6	354	551	-25,8	467
2	Halle (Saale), Stadt	1 600	- 5,5	1 356	1 818	1,6	1 620
3	Magdeburg, Stadt	1 870	- 0,2	1 690	1 758	3,1	1 547
4	Altmarkkreis Salzwedel	385	0,3	310	430	- 8,7	364
5	Anhalt-Bitterfeld	864	2,1	739	999	- 1,2	872
6	Bördekreis	853	-8,3	694	956	- 1,7	802
7	Burgenlandkreis	854	-7,6	665	978	- 5,2	839
8	Harz	1 056	- 9,7	885	1 248	0,3	1 110
9	Jerichower Land	556	4,9	402	569	- 7,0	467
10	Mansfeld-Südharz	653	6,2	531	841	4,7	738
11	Saalekreis	926	-3,0	712	1 149	- 6,6	948
12	Salzlandkreis	930	- 5,6	812	1 097	3,4	984
13	Stendal	474	-10,4	382	498	- 7,1	427
14	Wittenberg	599	-6,0	508	837	3,8	739
15	Sachsen-Anhalt	12 031	- 3,9	10 040	13 729	- 2,1	11924

¹⁾ ohne Verlagerung

3. Gewerbeanmeldungen - nur Neuerrichtungen - nach

Lfd. Nr.	Kreisfreie Stadt Landkreis Land	Neuerrichtungen insgesamt	Verarbeitendes Gewerbe	Baugewerbe	Handel, Instandhaltung und Reparatur von Kfz	Verkehr und Lagerei
1	Dessau-Roßlau, Stadt	354	27	25	89	6
2	Halle (Saale), Stadt	1 356	30	171	265	25
3	Magdeburg, Stadt	1 690	29	165	300	31
4	Altmarkkreis Salzwedel	310	15	35	73	6
5	Anhalt-Bitterfeld	739	26	135	168	11
6	Börde	694	27	79	165	23
7	Burgenlandkreis	665	25	66	146	14
8	Harz	885	25	80	194	22
9	Jerichower Land	402	18	40	88	18
10	Mansfeld-Südharz	531	22	61	131	18
11	Saalekreis	712	30	87	172	17
12	Salzlandkreis	812	34	94	192	23
13	Stendal	382	19	47	87	11
14	Wittenberg	508	25	43	122	13
15	Sachsen-Anhalt	10 040	352	1 128	2 192	238

Wirtschaftsbereichen, kreisfreien Städten und Landkreisen im Jahr 2015

Gastgewerbe/ Beherbergung und Gastronomie	Information und Kommunikation	Erbringung von Finanz- und Versicherungs- dienstleistungen	Grundstücks- und Wohnungswesen	Erbringung von freiberufl., wissen- schaftl. und techn. Dienstleistungen	Erbringung von sonstigen wirtschaftlichen Dienstleistungen	Sonstiges	Lfd. Nr.
Anzahl							
37	5	12	7	24	61	61	1
49	48	41	28	99	178	422	2
152	62	35	30	94	184	608	3
28	3	2	2	21	51	74	4
55	8	28	8	41	123	136	5
52	17	15	9	51	112	144	6
68	16	36	10	38	72	174	7
114	21	26	22	61	125	195	8
31	10	13	6	33	42	103	9
52	10	23	3	26	67	118	10
49	17	27	12	32	99	170	11
70	14	19	8	44	139	175	12
36	1	13	7	17	48	96	13
42	13	24	6	33	76	111	14
835	245	314	158	614	1 377	2 587	15

4. Gewerbeabmeldungen - nur Betriebsaufgaben - nach

Lfd. Nr.	Kreisfreie Stadt Landkreis Land	Aufgaben insgesamt	Verarbeitendes Gewerbe	Baugewerbe	Handel, Instandhaltung und Reparatur von Kfz	Verkehr und Lagerei
		Anzahl				
1	Dessau-Roßlau, Stadt	467	20	47	106	6
2	Halle (Saale), Stadt	1 620	46	225	378	29
3	Magdeburg, Stadt	1 547	24	191	325	33
4	Altmarkkreis Salzwedel	364	11	35	105	11
5	Anhalt-Bitterfeld	872	23	153	224	33
6	Börde	802	36	124	212	34
7	Burgenlandkreis	839	40	101	224	30
8	Harz	1 110	39	121	283	41
9	Jerichower Land	467	15	67	123	23
10	Mansfeld-Südharz	738	25	88	226	12
11	Saalekreis	948	35	107	240	33
12	Salzlandkreis	984	46	142	242	32
13	Stendal	427	14	55	123	8
14	Wittenberg	739	43	80	194	34
15	Sachsen-Anhalt	11 924	417	1 536	3 005	359

Wirtschaftsbereichen, kreisfreien Städten und Landkreisen im Jahr 2015

Gastgewerbe/ Beherbergung und Gastronomie	Information und Kommunikation	Erbringung von Finanz- und Versicherungs- dienstleistungen	Grundstücks- und Wohnungswesen	Erbringung von freiberufl., wissen- schaftl. und techn. Dienstleistungen	Erbringung von sonstigen wirtschaftlichen Dienstleistungen	Sonstiges	Lfd. Nr.
Anzahl							
44	16	31	10	35	79	73	1
155	51	72	20	106	199	339	2
118	53	62	27	66	173	475	3
40	4	13	5	14	52	74	4
65	15	68	6	31	122	132	5
61	24	24	11	33	93	150	6
81	21	55	20	39	90	138	7
163	25	53	18	55	133	179	8
38	5	22	8	28	45	93	9
76	14	33	12	28	88	136	10
69	28	61	9	52	140	174	11
96	14	50	8	50	144	160	12
39	4	23	9	16	59	77	13
75	17	53	13	29	75	126	14
1 120	291	620	176	582	1 492	2 326	15

5. Gewerbebeanmeldungen nach Wirtschaftsbereichen

Klassifikation der Wirtschaftszweige WZ 2008	Wirtschaftsgliederung	Gewerbebeanmeldungen insgesamt	Neuerrichtung ¹⁾		
			insgesamt	Neugründung	Umwandlung
A	Land- und Forstwirtschaft, Fischerei	96	80	79	1
B	Bergbau und Gewinnung v. Steinen und Erden	2	2	2	-
C	Verarbeitendes Gewerbe	456	352	330	22
10	H. v. Nahrungs- und Futtermitteln	49	35	34	1
11	Getränkeherstellung	6	5	5	-
13	H. v. Textilien	13	11	11	-
14	H. v. Bekleidung	20	20	20	-
16	H. v. Holz-, Flecht-, Korb- u. Korkwaren (ohne Möbel)	14	9	9	-
18	H. v. Druckerzeugn., Vervielfältigung v. bespielten Ton-, Bild- und Datenträgern	8	7	7	-
25	H. v. Metallerzeugnissen	102	82	78	4
26	H. v. Datenverarbeitungsgeräten, elektron. u. opt. Erzeugnissen	4	4	3	1
27	H.v. elektr. Ausrüstg.	8	5	5	-
28	Maschinenbau	29	22	21	1
29	H. v. Kraftwagen u. Kraftwagenteilen	7	4	4	-
31	H. v. Möbeln	10	8	8	-
D	Energieversorgung	223	134	128	6
E	Wasserversorg.; Abwasser- u. Abfallentsorgung u. Beseitigung von Umweltverschmutzungen	105	100	99	1
F	Baugewerbe	1 371	1 128	1 125	3
41	Hochbau	15	9	9	-
42	Tiefbau	38	30	30	-
43	Vorbereitende Baustellenarbeiten, Bauinstallation, sonst. Ausbau	1 318	1 089	1 086	3
G	Handel; Instandhaltung u. Reparatur v. Kfz	2 674	2 192	2 162	30
45	Handel mit Kraftfahrzeugen; Instandhaltung u. Reparatur v. Kfz	437	360	360	-
46	Großhandel (ohne Kfz)	384	304	300	4
47	Einzelhandel (ohne Kfz)	1 853	1 528	1 502	26
H	Verkehr und Lagerei	287	238	234	4
49	Landverkehr; Transport in Rohrfernleitungen	137	112	111	1
53	Post-, Kurier- und Expressdienste	50	40	40	-
I	Gastgewerbe/ Beherbergung und Gastronomie	1 086	835	829	6
55	Beherbergung	148	119	118	1
56	Gastronomie	938	716	711	5
J	Information und Kommunikation	298	245	244	1
58	Verlagswesen	16	14	14	-
61	Telekommunikation	15	12	11	1
62	Erbringung v. Dienstleistungen der Informationstechnologie	231	185	185	-
63	Informationsdienstleistungen	12	12	12	-
K	Erbringung von Finanz- und Versicherungsdienstleistungen	407	314	311	3
66	Mit Finanz- u. Versicherungsdienstleistungen verbundene Tätigkeiten	343	265	262	3
L	Grundstücks- und Wohnungswesen	207	158	156	2
M	Erbringung v. freiberuflichen, wissenschaftlichen und technischen Dienstleistungen	746	614	610	4
70	Verwaltung u. Führung v. Untern. u. Betrieben; Untern.beratung	163	128	125	3
73	Werbung und Marktforschung	144	113	113	-
N	Erbringung von sonstigen wirtschaftlichen Dienstleistungen	1 565	1 377	1 370	7
77	Vermietung von beweglichen Sachen	95	81	81	-
78	Vermittlung u. Überlassung von Arbeitskräften	77	68	67	1
79	Reisebüros, Reiseveranstalter und Erbringung sonstiger Reservierungsdienstleistungen	64	58	58	-
81	Gebäudebetreuung ;Garten- u. Landschaftsbau	740	654	651	3
P	Erziehung und Unterricht	147	134	131	3
Q	Gesundheits- und Sozialwesen	132	109	107	2
R	Kunst, Unterhaltung und Erholung	367	315	315	-
O+S	Öffentliche Verwaltung, Verteidigung; Sozialversicherung, Erbringung von sonstigen Dienstleistungen.	1 862	1 713	1 699	14
A-S	Insgesamt	12 031	10 040	9 931	109

¹⁾ ohne Verlagerung

im Jahr 2015

Zuzug	Übernahme				Klassifikation der Wirtschaftszweige WZ 2008
	insgesamt	Rechtsformwechsel	Gesellschaftereintritt	Erbfolge/Kauf/Pacht	
6	10	3	1	6	A
-	-	-	-	-	2
41	63	15	3	45	C
2	12	3	1	8	10
1	-	-	-	-	11
2	-	-	-	-	13
-	-	-	-	-	14
4	1	-	-	1	16
1	-	-	-	-	18
8	12	4	-	8	25
-	-	-	-	-	26
-	3	1	1	1	27
3	4	1	-	3	28
-	3	1	1	1	29
1	1	-	-	1	31
66	23	5	6	12	D
2	3	-	-	3	E
176	67	33	9	25	F
4	2	2	-	-	41
6	2	2	-	-	42
166	63	29	9	25	43
230	252	60	12	180	G
36	41	14	4	23	45
55	25	10	3	12	46
139	186	36	5	145	47
29	20	9	1	10	H
15	10	3	1	6	49
8	2	2	-	-	53
13	238	19	7	212	I
1	28	6	1	21	55
12	210	13	6	191	56
46	7	5	1	1	J
1	1	-	1	-	58
3	-	-	-	-	61
41	5	4	-	1	62
-	-	-	-	-	63
80	13	9	1	3	K
71	7	6	-	1	66
44	5	4	1	-	L
110	22	12	3	7	M
30	5	3	-	2	70
25	6	3	2	1	73
137	51	19	6	26	N
10	4	2	1	1	77
6	3	3	-	-	78
1	5	1	1	3	79
58	28	7	3	18	81
7	6	-	-	6	P
9	14	10	-	4	Q
47	5	1	2	2	R
99	50	8	1	41	O+S
1 142	849	212	54	583	A-S

6. Gewerbeabmeldungen nach Wirtschaftsbereichen

Klassifikation der Wirtschaftszweige WZ 2008	Wirtschaftsgliederung	Gewerbeabmeldungen insgesamt	Aufgabe ¹⁾		
			insgesamt	vollständige Aufgabe	Umwandlung
A	Land- und Forstwirtschaft, Fischerei	108	89	88	1
B	Bergbau und Gewinnung v. Steinen und Erden	1	1	1	-
C	Verarbeitendes Gewerbe	507	417	403	14
10	H. v. Nahrungs- und Futtermitteln	52	49	47	2
11	Getränkeherstellung	3	1	1	-
13	H. v. Textilien	15	15	15	-
14	H. v. Bekleidung	29	27	27	-
16	H. v. Holz-, Flecht-, Korb- u. Korkwaren (ohne Möbel)	13	11	11	-
18	H. v. Druckerzeugn., Vervielfältigung v. bespielten Ton-, Bild- und Datenträgern	11	11	11	-
25	H. v. Metallerzeugnissen	151	129	128	1
26	H. v. Datenverarbeitungsgeräten, elektron. u. opt. Erzeugnissen	7	5	5	-
27	H.v.elekt. Ausrüstg.	9	8	8	-
28	Maschinenbau	19	14	13	1
29	H. v. Kraftwagen u. Kraftwagenteilen	4	3	3	-
31	H. v. Möbeln	7	5	5	-
D	Energieversorgung	99	59	57	2
E	Wasserversorg.; Abwasser- u. Abfallentsorgung u. Beseitigung von Umweltverschmutzungen	86	77	73	4
F	Baugewerbe	1 761	1 536	1 530	6
41	Hochbau	26	22	22	-
42	Tiefbau	42	39	39	-
43	Vorbereitende Baustellenarbeiten, Bauinstallation, sonst. Ausbau	1 693	1 475	1 469	6
G	Handel; Instandhaltung u. Reparatur v. Kfz	3 462	3 005	2 964	41
45	Handel mit Kraftfahrzeugen; Instandhaltung u. Reparatur v. Kfz	411	334	334	-
46	Großhandel (ohne Kfz)	542	465	460	5
47	Einzelhandel (ohne Kfz)	2 509	2 206	2 170	36
H	Verkehr und Lagerei	412	359	354	5
49	Landverkehr; Transport in Rohrfernleitungen	211	184	183	1
53	Post-, Kurier- und Expressdienste	92	85	85	-
I	Gastgewerbe/ Beherbergung und Gastronomie	1 228	1 120	1 116	4
55	Beherbergung	185	164	164	-
56	Gastronomie	1 043	956	952	4
J	Information und Kommunikation	353	291	289	2
58	Verlagswesen	25	22	22	-
61	Telekommunikation	21	19	18	1
62	Erbringung v. Dienstleistungen der Informationstechnologie	271	221	220	1
63	Informationsdienstleistungen	16	15	15	-
K	Erbringung von Finanz- und Versicherungsdienstleistungen	722	620	617	3
66	Mit Finanz- u. Versicherungsdienstleistungen verbundene Tätigkeiten	617	533	532	1
L	Grundstücks- und Wohnungswesen	223	176	174	2
M	Erbringung v. freiberuflichen, wissenschaftlichen und technischen Dienstleistungen	717	582	576	6
70	Verwaltung u. Führung v. Untern. u. Betrieben; Unternehmensberatung	162	116	114	2
73	Werbung und Marktforschung	177	151	150	1
N	Erbringung von sonstigen wirtschaftlichen Dienstleistungen	1 655	1 492	1 486	6
77	Vermietung von beweglichen Sachen	85	77	76	1
78	Vermittlung u. Überlassung von Arbeitskräften	142	126	123	3
79	Reisebüros, Reiseveranstalter und Erbringung sonstiger Reservierungsdienstleistungen	65	63	63	-
81	Gebäudebetreuung ;Garten- u. Landschaftsbau	782	706	705	1
P	Erziehung und Unterricht	160	146	144	2
Q	Gesundheits- und Sozialwesen	89	74	73	1
R	Kunst, Unterhaltung und Erholung	325	268	268	-
O+S	Öffentliche Verwaltung, Verteidigung; Sozialversicherung, Erbringung von sonstigen Dienstleistungen.	1 821	1 612	1 607	5
A-S	Insgesamt	13 729	11 924	11 820	104

1) ohne Verlagerung

im Jahr 2015

Fortzug	Übergabe				Klassifikation der Wirtschaftszweige WZ 2008
	insgesamt	Rechtsformwechsel	Gesellschafteraustritt	Erbfolge/Verkauf/Verpachtung	
12	7	3	-	4	A
-	-	-	-	-	B
44	46	15	4	27	C
-	3	1	1	1	10
1	1	1	-	-	11
-	-	-	-	-	13
1	1	-	-	1	14
-	2	1	-	1	16
-	-	-	-	-	18
13	9	3	-	6	25
2	-	-	-	-	26
-	1	-	1	-	27
3	2	-	-	2	28
-	1	-	1	-	29
-	2	2	-	-	31
22	18	2	7	9	D
5	4	-	-	4	E
149	76	31	21	24	F
3	1	1	-	-	41
2	1	1	-	-	42
144	74	29	21	24	43
211	246	61	30	155	G
38	39	6	7	26	45
51	26	11	5	10	46
122	181	44	18	119	47
29	24	10	2	12	H
12	15	5	2	8	49
5	2	2	-	-	53
12	96	13	9	74	I
1	20	5	5	10	55
11	76	8	4	64	56
53	9	2	7	-	J
1	2	1	1	-	58
2	-	-	-	-	61
44	6	1	5	-	62
1	-	-	-	-	63
91	11	10	1	-	K
76	8	8	-	-	66
38	9	6	2	1	L
114	21	9	7	5	M
42	4	1	1	2	70
23	3	1	2	-	73
127	36	12	7	17	N
4	4	-	2	2	77
14	2	1	-	1	78
2	-	-	-	-	79
57	19	6	3	10	81
8	6	-	-	6	P
8	7	6	-	1	Q
49	8	2	5	1	R
165	44	11	5	28	O+S
1 137	668	193	107	368	A-S

7. Gewerbeanmeldungen und -abmeldungen nach Wirtschaftsbereichen im Jahr 2015 - Veränderungen gegenüber dem Vorjahreszeitraum

Klassifikation der Wirtschaftszweige WZ 2008	Wirtschaftsgliederung	Anmeldungen			Abmeldungen		
		insgesamt		darunter Neuerichtung ¹⁾	insgesamt		darunter Aufgabe ¹⁾
		Anzahl	Veränderung zum Vorjahreszeitraum %	Anzahl	Anzahl	Veränderung zum Vorjahreszeitraum %	Anzahl
A	Land- und Forstwirtschaft	96	- 18,6	80	108	33,3	89
B	Bergbau u. Gewinnung v. Steinen und Erden	2	- 77,8	2	1	- 80,0	1
C	Verarbeitendes Gewerbe	456	- 5,0	352	507	- 6,5	417
10	H. v. Nahrungs- und Futtermitteln	49	- 2,0	35	52	- 33,3	49
11	Getränkeherstellung	6	- 14,3	5	3	- 40,0	1
13	H. v. Textilien	13	- 40,9	11	15	87,5	15
14	H. v. Bekleidung	20	- 41,2	20	29	70,6	27
16	H. v. Holz-, Flecht-, Korb- u. Korbwaren	14	- 41,7	9	13	- 23,5	11
18	H. v. Druckerzeugn., Vervielfältigung v. bespielten Ton-, Bild- u. Datenträgern	8	- 52,9	7	11	- 56,0	11
25	H. v. Metallserzeugnissen	102	- 11,3	82	151	1,3	129
26	H. v. Datenverarbeitungsgeräten, elektron. opt. Erzeugnissen	4	- 55,6	4	7	16,7	5
27	H. v. elektr. Ausrüstungen	8	- 20,0	5	9	0,0	8
28	Maschinenbau	29	163,6	22	19	- 13,6	14
29	H. v. Kraftwagen u. Kraftwagenteilen	7	40,0	4	4	- 20,0	3
31	H. v. Möbeln	10	42,9	8	7	- 12,5	5
D	Energieversorgung	223	3,7	134	99	10,0	59
E	Wasserversorg.; Abwasser- u. Abfallentsorgung u. Beseitigung von Umweltverschmutzungen	105	56,7	100	86	38,7	77
F	Baugewerbe	1 371	- 1,3	1 128	1 761	3,8	1 536
41	Hochbau	15	- 31,8	9	26	- 45,8	22
42	Tiefbau	38	15,2	30	42	23,5	39
43	Vorbereitende Baustellenarbeiten, Bauinstallation, sonst. Ausbau	1 318	- 1,2	1 089	1 693	4,8	1 475
G	Handel; Instandhaltung u. Reparatur v. Kfz	2 674	- 9,0	2 192	3 462	- 5,1	3 005
45	Handel mit Kfz; Instandhaltung u. Reparatur v. Kfz	437	4,3	360	411	2,2	334
46	Großhandel (ohne Kfz)	384	- 33,2	304	542	- 24,2	465
47	Einzelhandel (ohne Kfz)	1 853	- 4,8	1 528	2 509	- 0,9	2 206
H	Verkehr und Lagerei	287	0,0	238	412	- 0,2	359
49	Landverkehr; Transport in Rohrfernleitungen	137	- 2,1	112	211	- 11,7	184
53	Post-, Kurier- und Expressdienste	50	- 10,7	40	92	39,4	85
I	Gastgewerbe/ Beherbergung und Gastronomie	1 086	- 0,6	835	1 228	- 1,2	1 120
55	Beherbergung	148	10,4	119	185	25,0	164
56	Gastronomie	938	- 2,2	716	1 043	- 4,7	956
J	Information und Kommunikation	298	- 14,6	245	353	1,1	291
58	Verlagswesen	16	6,7	14	25	- 16,7	22
61	Telekommunikation	15	- 25,0	12	21	- 30,0	19
62	Erbringung v. Dienstleistungen der Informationstechnologie	231	- 14,1	185	271	7,1	221
63	Informationsdienstleistungen	12	- 7,7	12	16	14,3	15
K	Erbringungen v. Finanz- und Versicherungsdienstleistungen	407	- 13,8	314	722	- 7,8	620
66	Mit Finanz- u. Versicherungsdienstl. verbundene Tätigkeiten	343	- 7,3	265	617	- 9,4	533
L	Grundstücks- und Wohnungswesen	207	- 16,2	158	223	13,8	176
M	Erbringung v. freiberufl., wissenschaftl. und technischen Dienstl.	746	0,8	614	717	- 5,3	582
70	Verwaltung u. Führung v. Untern. u. Betrieben; Untern.beratung	163	- 9,4	128	162	- 10,0	116
73	Werbung u. Marktforschung	144	- 5,9	113	177	- 19,5	151
N	Erbring. v. sonst. wirtschaftl. Dienstleistungen	1 565	- 0,8	1 377	1 655	- 7,2	1 492
77	Vermietung v. beweglichen Sachen	95	1,1	81	85	- 16,7	77
78	Vermittlung u. Überlassung v. Arbeitskräften	77	- 7,2	68	142	1,4	126
79	Reisebüros, Reiseveranstalter u. Erbringung sonstiger Reservierungsdienstleistungen	64	25,5	58	65	22,6	63
81	Gebäudebetreuung; Garten- u. Landschaftsbau	740	- 2,5	654	782	- 11,0	706
P	Erziehung und Unterricht	147	15,7	134	160	21,2	146
Q	Gesundheits- und Sozialwesen	132	14,8	109	89	- 5,3	74
R	Kunst, Unterhaltung u. Erholung	367	3,4	315	325	14,8	268
O+S	Öffentliche Verwaltung, Verteidigung ; Sozialversicherung, Erbringung von sonst. Dienstleistungen	1 862	- 3,6	1 713	1 821	- 1,9	1 612
A-S	Insgesamt	12 031	- 3,9	10 040	13 729	- 2,1	11 924

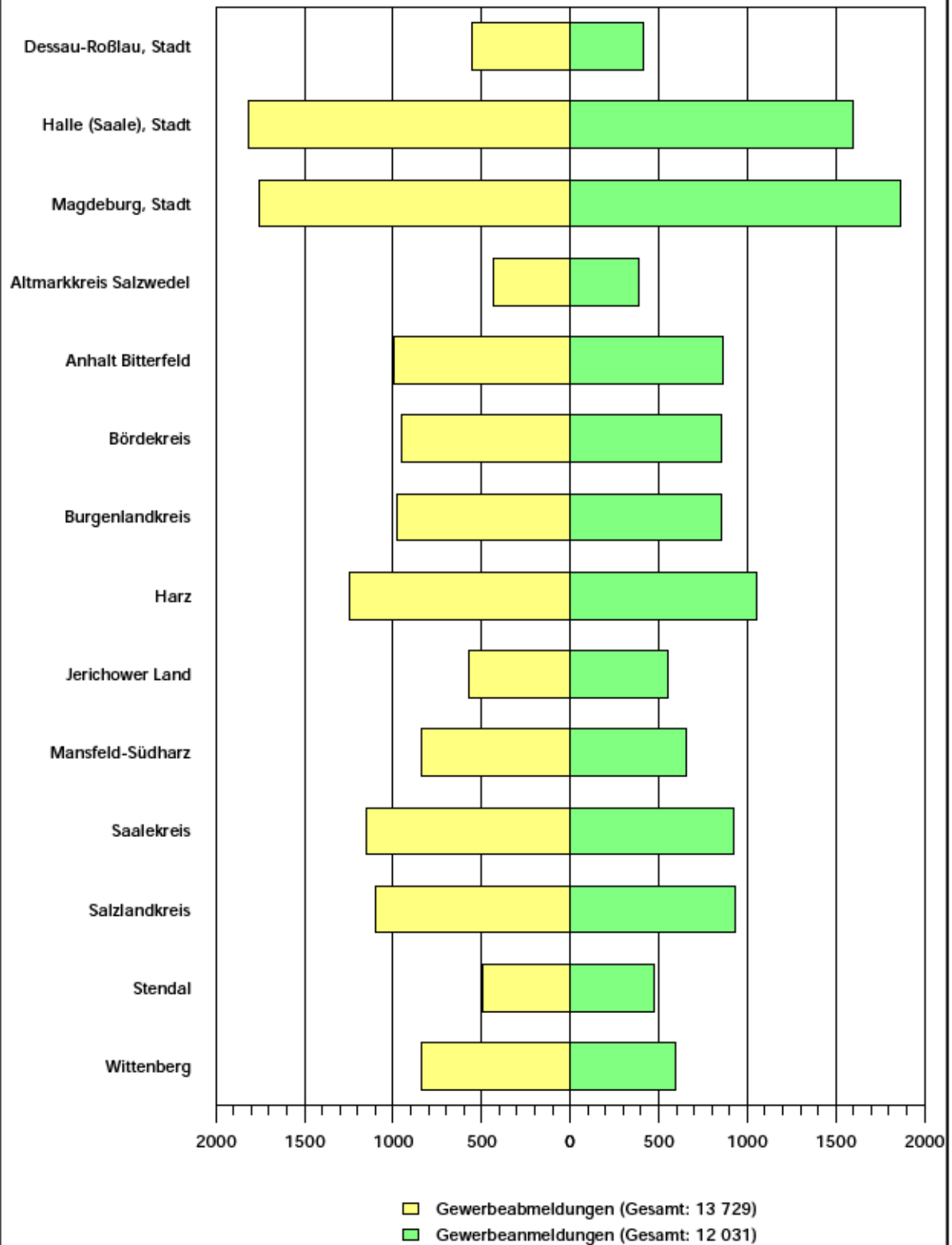
1) ohne Verlagerung

8. Gewerbeanmeldungen und - abmeldungen nach Art der Niederlassung, Rechtsform, Einzelunternehmen nach Staatsangehörigkeit und Geschlecht im Jahr 2015

Art der Niederlassung	Anmeldungen			Abmeldungen		
	insgesamt		darunter Neuerrichtung ¹⁾	insgesamt		darunter Aufgabe ¹⁾
	Anzahl	Veränderung zum Vorjahreszeitraum um %	Anzahl	Anzahl	Veränderung zum Vorjahreszeitraum um %	Anzahl
Insgesamt	12 031	- 3,9	10 040	13 729	- 2,1	11 924
	nach der Art der Niederlassung					
Hauptniederlassung	10 489	- 3,4	8 769	11 953	- 0,9	10 368
Zweigniederlassung	269	2,3	214	296	- 13,2	245
Unselbständige Zweigstelle	1 273	- 8,2	1 057	1 480	- 8,4	1 311
	nach der Rechtsform des Unternehmens					
OHG	37	76,2	17	36	2,9	23
KG	19	- 17,4	12	28	47,4	22
GmbH & Co. KG	332	5,4	211	244	- 18,7	169
GbR	362	- 5,0	281	491	- 9,7	345
AG	43	- 21,8	31	50	- 32,4	43
GmbH	1 698	2,5	1 301	1 656	- 1,3	1 346
Genossenschaft	14	-46,2	12	26	- 10,3	22
Private Company Limited by Shares	16	0,0	14	28	- 30,0	23
Sonstige Rechtsformen	73	28,1	61	52	36,8	42
Einzelunternehmen	9 437	- 5,3	8 100	11 118	- 1,3	9 889
	nach der Staatsangehörigkeit des Inhabers eines Einzelunternehmens					
darunter mit Staatsangehörigkeit						
deutsch	8 037	- 6,4	6 847	9 874	- 2,2	8 742
griechisch	40	42,9	32	36	33,3	33
italienisch	19	72,7	14	12	20,0	10
niederländisch	8	- 68,0	6	10	- 9,1	9
russisch	16	- 46,7	13	26	44,4	22
türkisch	101	11,0	80	99	20,7	83
	Einzelunternehmer/-innen nach Geschlecht					
weiblich	3 100	- 9,0	2 692	3 617	- 2,1	3 238
männlich	6 337	- 3,3	5 408	7 501	- 0,9	6 651

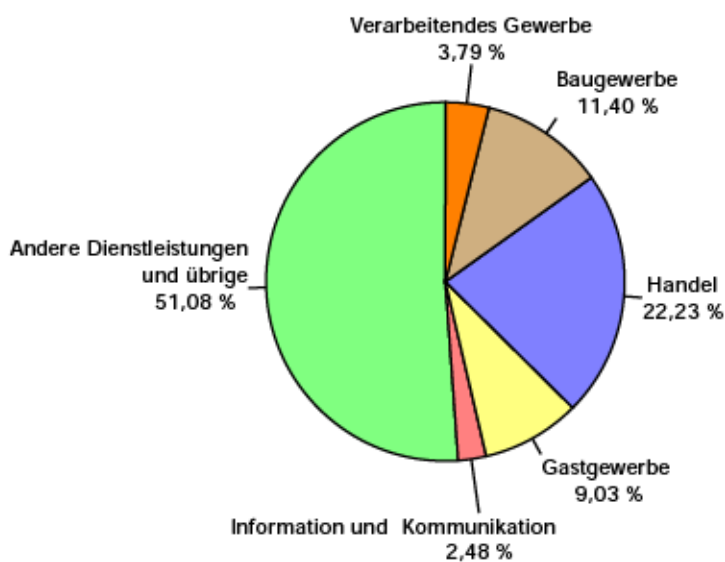
1) ohne Verlagerung

**1. Gegenüberstellung der Gewerbebeanmeldungen
und Gewerbeabmeldungen nach Kreisen
im Jahr 2015**

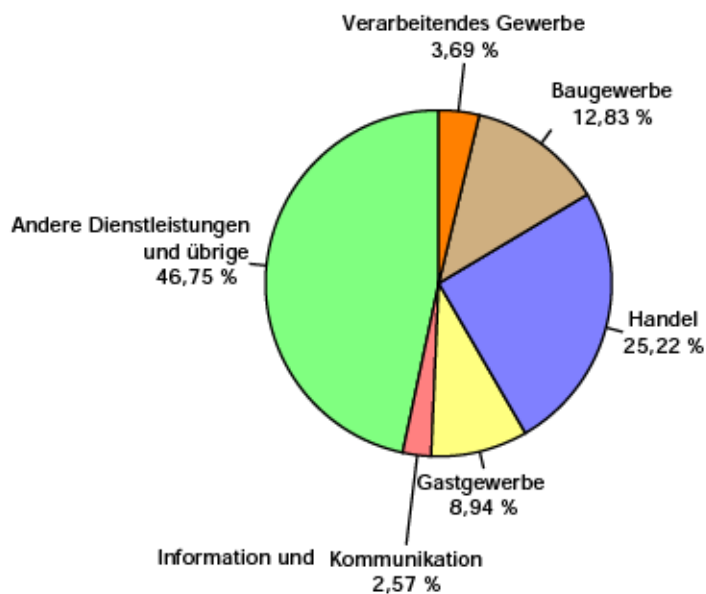


2. Anteile der Wirtschaftsbereiche an den Gewerbeanmeldungen und Gewerbeabmeldungen im Jahr 2015

Gewerbeanmeldungen
Gesamt: 12 031



Gewerbeabmeldungen
Gesamt: 13 729



Veröffentlichungen ¹⁾ im Statistischen Landesamt Sachsen-Anhalt

Im Monat Mai 2016 erschienen:

Bestell-Nr.	Kennziffer/ Periodizität	Titel	Preis (in EUR)
1 Z 0 03	Z	Statistisches Monatsheft 5/16	5,50
3 A 1 17	A I - j/15	Einbürgerungen - Jahr 2015 -	3,50
3 B 2 01	B II - j/15	Berufsbildende Schulen und Schulen für Berufe im Gesundheitswesen Schuljahr 2015/16	12,50
3 D 3 01	D III - j/15	Insolvenzverfahren - 2015 -	3,50
3 E 2 01	E II - m-2/16	Umsatz, Tätige Personen, Auftragseingang und Auftragsbestand im Baugewerbe Februar 2016	2,50
3 E 5 02	E V - j/13	Handwerkszählung - Jahr 2013 -	5,00
3 G 1 01	G I - m-9/15	Entwicklung von Umsatz und Beschäftigten im Einzelhandel - September 2015 - Vorläufige Ergebnisse	2,00
3 G 1 01	G I - m-10/15	Entwicklung von Umsatz und Beschäftigten im Einzelhandel - Oktober 2015 - Vorläufige Ergebnisse	2,00
3 G 4 01	G IV - m-1/16	Gäste und Übernachtungen im Reiseverkehr, Beherbergungskapazität Januar 2016 - Vorläufige Ergebnisse -	6,00
3 H 1 05	H I - vj-4/15	Fahrgäste und Beförderungsleistungen im Schienennahverkehr und im gewerblichen Omnibusverkehr - IV. Quartal 2015 -	1,50
3 H 2 01	H II - m-12/15	Binnenschifffahrt - Dezember 2015 -	4,00
3 L 4 09	L IV - j/11	Die Umsätze und ihre Besteuerung 2011 - Ergebnisse der Umsatzsteuerstatistik - Veranlagungen	11,50

1) Veröffentlichung als PDF-Datei kostenfrei erhältlich - bei Bestellung bitte die erste Stelle der Bestellnummer durch eine „6“ ersetzen