


STATISTISCHE BERICHTE

E II, E III
j/14

Bestellnummer:
3E204



Produzierendes Gewerbe, Handwerk

Jahreserhebung einschließlich Investitionserhebung bei Unternehmen des Bauhaupt- und Ausbaugewerbes

Ergebnisse 2014



SACHSEN-ANHALT

Statistisches Landesamt

Herausgabemonat: Juni 2016

Zu beziehen durch das

Statistische Landesamt Sachsen-Anhalt
Dezernat Öffentlichkeitsarbeit
Postfach 20 11 56
06012 Halle (Saale)

Preis: 2,50 EUR (kostenfrei als PDF-Datei verfügbar - Bestellnummer: 6E204)

Inhaltliche Verantwortung:

Dezernat: Verarbeitendes Gewerbe, Handwerk , Baugewerbe, Bautätigkeit
Herr Streufert
Telefon: 0345 2318-303

Auskünfte erhalten Sie unter:

Telefon: 0345 2318-777
Telefon: 0345 2318-715
Telefon: 0345 2318-716

Telefax: 0345 2318-913
Internet: <http://www.statistik.sachsen-anhalt.de>
E-Mail: info@stala.mi.sachsen-anhalt.de

Vertrieb:

Telefon: 0345 2318-718
E-Mail: shop@stala.mi.sachsen-anhalt.de

Druck: Statistisches Landesamt Sachsen-Anhalt

© Statistisches Landesamt Sachsen-Anhalt, Halle (Saale), 2016

Auszugsweise Vervielfältigung und Verbreitung mit Quellenangabe gestattet.

Bibliothek und Besucherdienst (Merseburger Straße 2):

Montag bis Freitag: 8:00 Uhr bis 12:00 Uhr - möglichst nach Vereinbarung
Telefon: 0345 2318-714
E-Mail: bibliothek@stala.mi.sachsen-anhalt.de

Statistischer Bericht

Jahreserhebung einschließlich Investitionserhebung
bei Unternehmen des Bauhaupt- und Ausbaugewerbes

Ergebnisse 2014

Land Sachsen-Anhalt

Inhaltsverzeichnis

	Seite
Vorbemerkungen	3
Grafiken	6
1. Bauhauptgewerbe	
1.1. Unternehmen, Tätige Personen, Entgeltsumme sowie Jahresbauleistung nach Wirtschaftszweigen im Jahr 2014	8
1.2. Unternehmen, Tätige Personen sowie die aktivierten Bruttoanlageinvestitionen nach Wirtschaftszweigen im Jahr 2014	9
1.3. Bestand an Bauten am Anfang und Ende des Geschäftsjahres 2014 sowie die selbsterstellten Anlagen (nur Bauleistungen) nach Wirtschaftszweigen	10
1.4. Unternehmen, Tätige Personen, Umsatz sowie die aktivierten Bruttoanlageinvestitionen im Jahr 2014 nach Kreisen	11
1.5. Unternehmen, Tätige Personen, Jahresbauleistung sowie die aktivierten Bruttoanlageinvestitionen im Jahr 2014 nach Wirtschaftszweigen im Vergleich zum Vorjahr	12
2. Ausbaugewerbe	
2.1. Unternehmen, Tätige Personen, Entgeltsumme sowie Gesamtumsatz nach Wirtschaftszweigen im Jahr 2014	13
2.2. Unternehmen und deren aktivierte Bruttoanlageinvestitionen nach Wirtschaftszweigen im Jahr 2014	14
2.3. Unternehmen, Tätige Personen, Umsatz sowie die aktivierten Bruttoanlageinvestitionen im Jahr 2014 nach Kreisen	15
2.4. Unternehmen, Tätige Personen, Gesamtumsatz sowie die aktivierten Bruttoanlageinvestitionen im Jahr 2014 nach Wirtschaftszweigen im Vergleich zum Vorjahr	16

Vorbemerkungen

Im Jahr 2008 wurde die Wirtschaftszweigklassifikation 2003 (WZ2003) durch die neue WZ 2008 ersetzt. Die Zuordnung der Betriebe zu Wirtschaftszweigen ist Grundlage zahlreicher Wirtschaftsdaten und ermöglicht Vergleiche auch auf internationaler Ebene. Deshalb müssen diese Klassifikationen in gewissen zeitlichen Abständen den geänderten wirtschaftlichen und gesellschaftlichen Verhältnissen angepasst werden. In der WZ2008 hat sich die Gliederung des Baugewerbes deutlich geändert, außerdem sind die Bauträger dazugekommen. Die Begriffe Bauhauptgewerbe und Ausbaugewerbe sollen aber erhalten bleiben. Die Bauträger werden dem Ausbaugewerbe zugeordnet und wenn möglich, separat ausgewiesen.

Zum **Bauhauptgewerbe** gehören wirtschaftliche Einheiten, deren Tätigkeit darin besteht, Hochbauten zu errichten (einschließlich Fertigteilbauten), Tiefbauarbeiten auszuführen oder bestimmte Spezialbauarbeiten vorzunehmen. Entsprechend der WZ 2008 werden dem Bauhauptgewerbe die Zweige

- 41.2 - Bau von Gebäuden
- 42.1 - Bau v. Straßen u. Bahnverkehrsstrecken
- 42.2 - Leitungstiefbau u. Kläranlagenbau
- 42.9 - Sonstiger Tiefbau
- 43.1 - Vorbereitende Baustellenarbeiten
- 43.9 - Sonstige spezialisierte Bautätigkeiten zugeordnet.

Das **Ausbaugewerbe und Bauträger** fasst verschiedene Wirtschaftszweige zusammen, die im Wesentlichen Einheiten enthalten, die überwiegend Ausbauarbeiten und entsprechende Reparatur- und Unterhaltungsarbeiten vornehmen. Es setzt sich aus den Zweigen

- 41.1 - Erschließ. v. Grundstücken, Bauträger
- 43.2 - Bauinstallation
- 43.3 - Sonstiger Ausbau zusammen.

Durch diese Abgrenzung der Wirtschaftszweige bleiben die Bereiche Bauhauptgewerbe und Ausbaugewerbe in ihrer Gesamtheit vergleichbar.

Die Jahreserhebung einschließlich Investitionserhebung wird bei höchstens 35 000 Unternehmen des Baugewerbes durchgeführt. Sie liefert Ergebnisse und Informationen über die Struktur, den Umfang und die Entwicklung der Bauleistung, der Beschäftigung sowie der Investitionen und ist somit ein wichtiger Indikator für die Beurteilung der Wirtschaftsentwicklung sowohl durch die staatlichen als auch privaten Investitionen. Diese Erhebung wurde in den neuen Bundesländern in dieser Form erstmals für das Jahr 1991 durchgeführt. Das späte Vorliegen der Ergebnisse erklärt sich aus der Tatsache, dass sie im Gegensatz zu den kurzfristigen Konjunkturberichterstattungen auf Bilanzdaten aus dem Jahresabschluss der Unternehmen beruhen.

Alle Angaben beziehen sich auf das Geschäftsjahr 2014, das nicht in jedem Fall mit dem Kalenderjahr 2014 identisch ist. Entscheidendes Kriterium ist die Tatsache, dass das Geschäftsjahr 2014 im Kalenderjahr 2014 geendet hat.

Die Erhebung erstreckt sich grundsätzlich auf Unternehmen des Bauhaupt- und Ausbaugewerbes mit 20 und mehr Beschäftigten (einschl. aller produzierenden und nicht produzierenden Teile), die Unternehmen mit weniger als 20 Beschäftigten werden nicht herangezogen.

Es gelten folgende Definitionen:

Unternehmen

Die Erhebung erstreckt sich auf Unternehmen des Baugewerbes.

Als Unternehmen gilt die kleinste Einheit, die aus handels- und/oder steuerrechtlichen Gründen Bücher führt und bilanziert.

Rechtlich selbständige Tochtergesellschaften, Arbeitsgemeinschaften, Betriebsführungsgesellschaften usw. müssen getrennt berichten.

Tätige Personen

Dazu gehören:

- tätige Inhaber und tätige Mitinhaber,
- unbezahlt mithelfende Familienangehörige, soweit sie mindestens 55 Stunden monatlich im Unternehmen tätig sind,
- Personen, die in einem Arbeitsverhältnis zum Unternehmen stehen (z. B. auch Vorstandsmitglieder, Direktoren, Volontäre, Praktikanten und Auszubildende),
- Arbeitskräfte, die von anderen Unternehmen gegen Entgelt zur Arbeitsleistung gemäß dem Arbeitnehmerüberlassungsgesetz überlassen wurden.

Entgelte

Es wird die Summe der lohnsteuerpflichtigen Bruttobezüge (Bar- und Sachbezüge) angegeben. Dies versteht sich ohne Arbeitgeberanteile, ohne Beiträge zu Sozialkassen des Baugewerbes, ohne Winterbauumlage, ohne Aufwendungen für betriebliche Alters-, Invaliditäts- und Hinterbliebenenversorgung, ohne Vorruhestandsgelder und ohne Kurzarbeitergeld. Den Entgelten sind auch die Bezüge von Gesellschaftern, Vorstandsmitgliedern und anderen leitenden Kräften zuzurechnen, soweit sie steuerlich als Einkünfte aus nichtselbständiger Arbeit anzusehen sind.

Umsatz

Als Umsatz gilt, unabhängig vom Zahlungseingang, der Gesamtbetrag der abgerechneten Lieferungen und Leistungen an Dritte (ohne Umsatzsteuer) einschließlich Erlöse aus Lieferungen und Leistungen an mit dem Unternehmen verbundenen rechtlich selbständigen Konzern- und Verkaufsgesellschaften.

Jahresbauleistung

Die Jahresbauleistung ist die Summe aller vom Unternehmen im Geschäftsjahr erbrachten Bauleistungen, einschließlich der Leistungen aus eigener Nachunternehmertätigkeit sowie der Leistungen von Fremd- und Nachunternehmern.

Investitionen

Als Investitionen gelten die im Geschäftsjahr aktivierten Bruttozugänge an Sachanlagen und der Wert der im Geschäftsjahr neu gemieteten und gepachteten neuen Sachanlagen.

Leasinggüter

Zu den geleasteten oder über andere Formen der Anlagemiete bezogenen Sachanlagen zählen insbesondere Gebäude, EDV- und Telefonanlagen, Büromaschinen, Kraftfahrzeuge, Baugeräte sowie Maschinen und maschinelle Anlagen.

Bestände an Bauten

Die Bestände an angefangenen und noch nicht abgerechneten Bauten (einschließlich fertiggestellter Bauten, die noch keinen Käufer gefunden haben) sind, wenn es sich um Leistungen des eigenen Unternehmens handelt, zu Herstellungskosten zu bewerten.

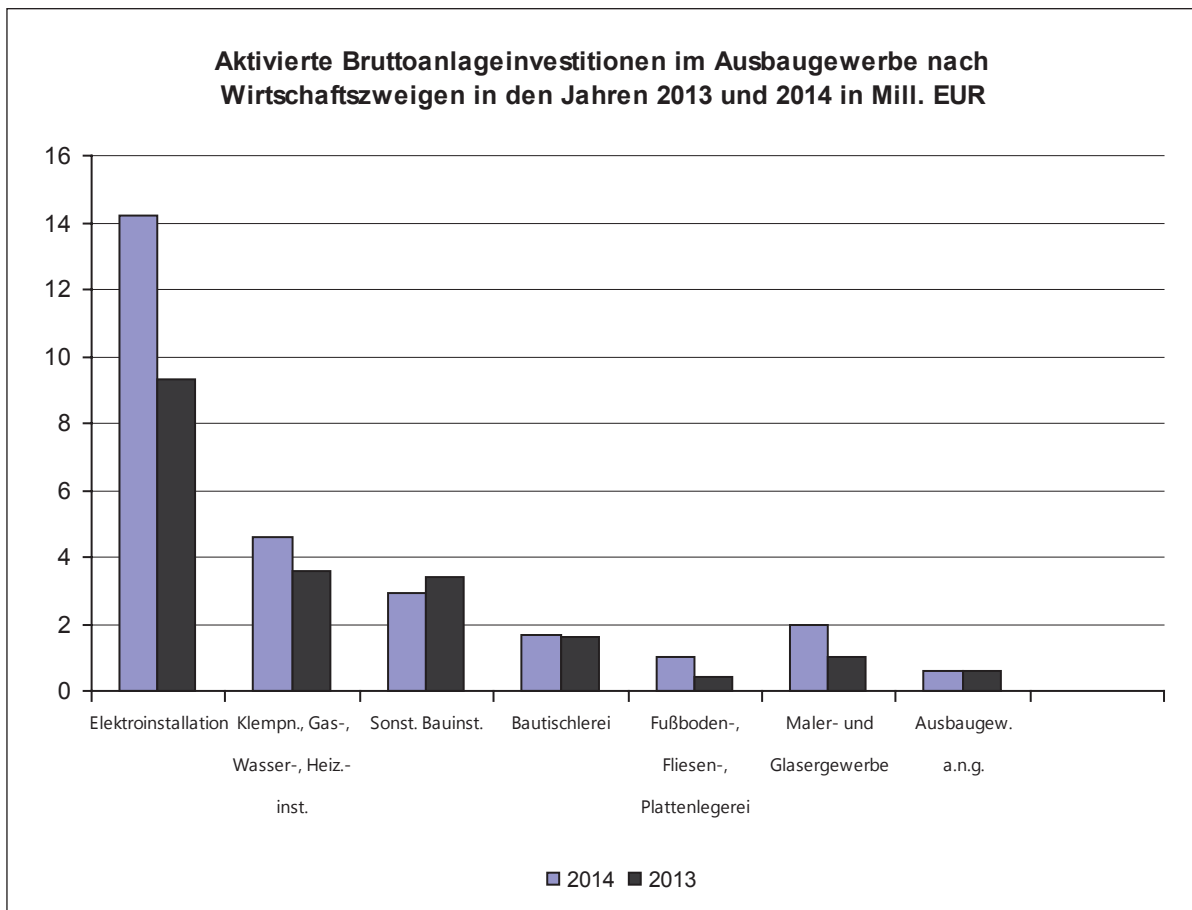
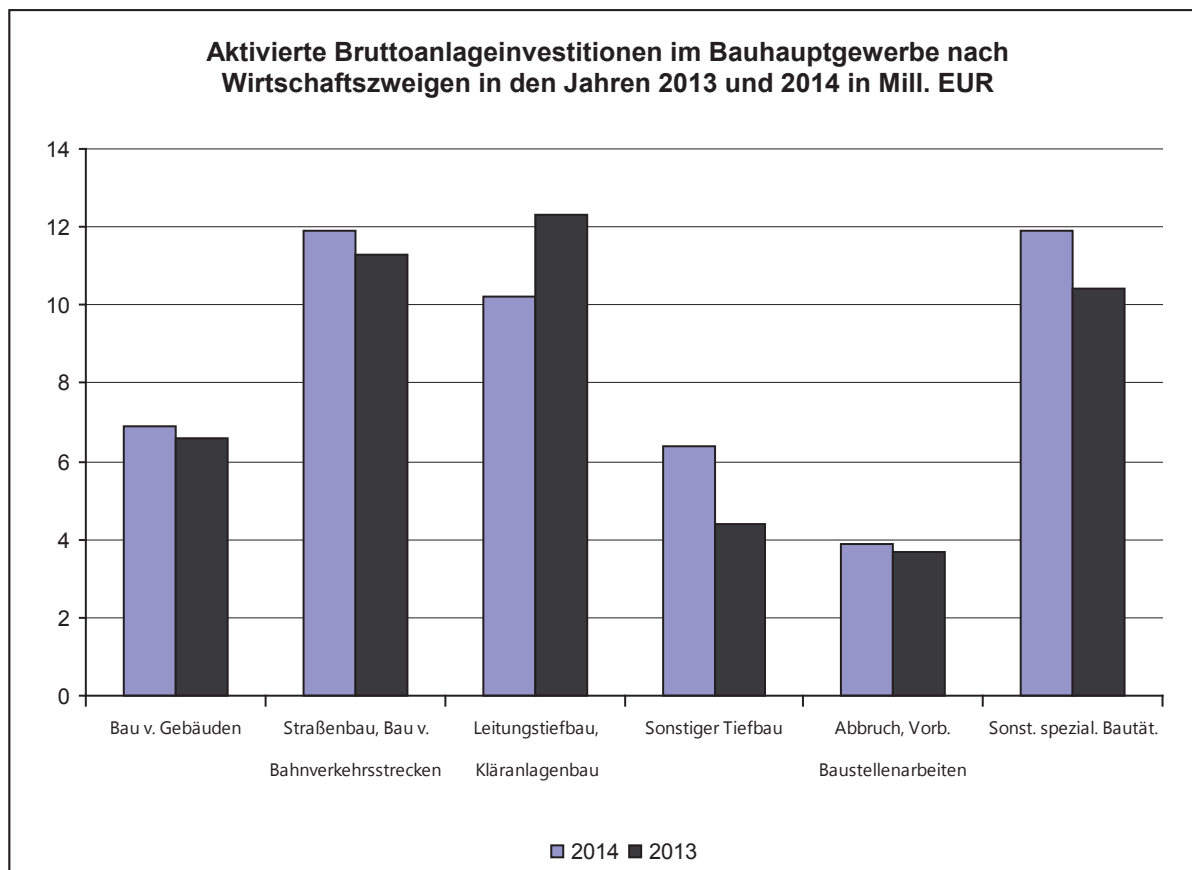
Abkürzungen

a.n.g. = andere nicht genannte
v. = von
sonst. = sonstige
vorb. = vorbereitende
spezial. = spezialisierte
Bautät. = Bautätigkeiten
Klempn. = Klempnerei
Heiz.-inst. = Heizungsinstallation
Bauinst. = Bauinstallation

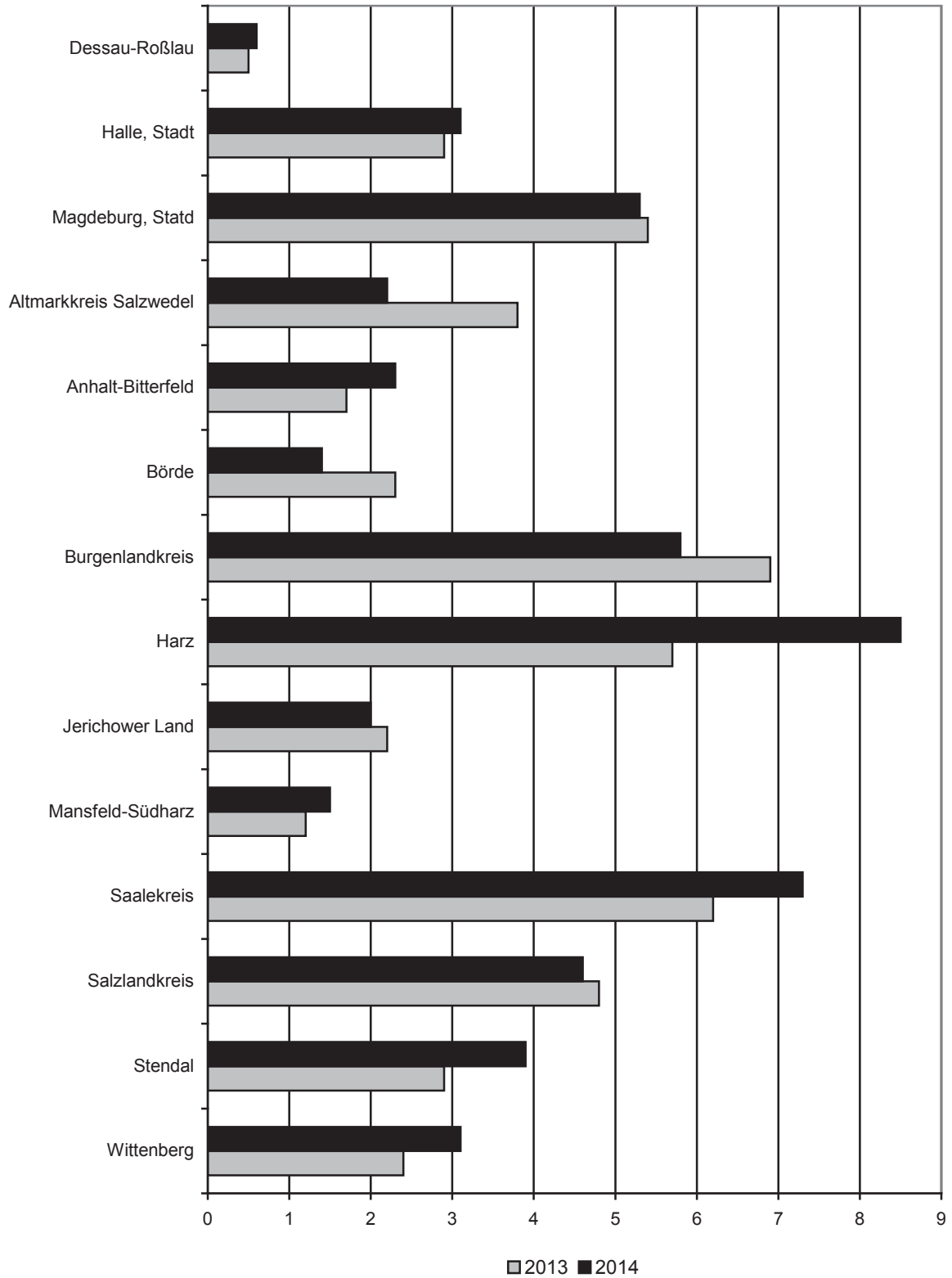
Zeichenerklärung

- = nichts vorhanden
. = Zahlenwert unbekannt oder
geheimzuhalten
* = Tabellenfach gesperrt, da Aussage
nicht sinnvoll

Anmerkung: Abweichungen in den Summen
erklären sich aus dem Runden der Einzelwerte.



**Aktiviert Bruttoanlageinvestitionen im Bauhauptgewerbe im Jahr 2013
sowie im Jahr 2014 nach Kreisen in Mill. Euro**



1. Bauhauptgewerbe

1.1. Unternehmen, Tätige Personen, Entgeltsumme sowie Jahresbauleistung nach Wirtschaftszweigen im Jahr 2014

Wirtschaftszweig	Unter- nehmen	Tätige Personen	Entgelt- summe	Jahresbauleistung		Jahresbauleistung und sonstige Umsätze	
				insgesamt	dar. Hochbau	insgesamt	je Tätige Person
	Anzahl	1 000 EUR					EUR
41.20.1 Bau von Gebäuden (ohne Fertigteilbau)	80	3 501	90 769	547 111	505 928	553 216	158 017
41.20.2 Errichtung von Fertig- teilbauten	1
42.11.0 Bau von Straßen	38	2 590	75 251	388 227	36 064	392 866	151 686
42.12.0 Bau von Bahnverkehrs- strecken	7	398	10 498	31 021	150	31 061	78 042
42.13.0 Brücken- und Tunnelbau	3
42.21.0 Rohrleitungs-, Brunnen-, Kläranlagenbau	25	1 266	32 600	133 232	1 316	134 030	105 869
42.22.0 Kabelnetzleitungstiefbau	14	607	16 756	62 302	4 042	62 447	102 878
42.91.0 Wasserbau	3
42.99.0 Sonstiger Tiefbau a.n.g.	7	416	12 759	77 187	-	77 890	187 235
43.11.0 Abbrucharbeiten	4	114	2 591	16 393	7 052	16 393	143 795
43.12.0 Vorbereitende Bau- stellenarbeiten	6	407	11 184	58 192	744	58 927	144 784
43.13.0 Test- und Suchbohrung	1
43.91.1 Dachdeckerei	21	596	15 380	61 429	61 429	61 509	103 203
43.91.2 Zimmerei und Ingenieur- holzbau	4	106	2 150	10 664	10 664	10 679	100 747
43.99.1 Gerüstbau	6	208	5 797	10 450	10 450	10 450	50 238
43.99.2 Schornstein-, Feuerungs- u. Industrieofenbau	7	264	7 875	16 855	16 854	18 403	69 710
43.99.9 Baugewerbe a.n.g.	37	1 937	52 798	248 207	108 717	253 591	130 919
41.2 bis 43.9 Bauhauptgewerbe insgesamt	264	13 570	370 269	1 810 342	774 906	1 831 695	134 981

1.2. Unternehmen, Tätige Personen sowie die aktivierten Bruttoanlageinvestitionen nach Wirtschaftszweigen im Jahr 2014

Wirtschaftszweig	Unternehmen		Aktivierte Bruttoanlageinvestitionen				
	insgesamt	mit aktivierten Investitionen	Bauten/ Grundstücke	Maschinen/ maschinelle Anlagen	insgesamt	je Tätige Person	im Verhältnis zum Umsatz
	Anzahl		1 000 EUR		EUR	%	
41.20.1 Bau von Gebäuden (ohne Fertigteilbau)	80	74	548	6 038	6 586	1 881	1,2
41.20.2 Errichtung von Fertigteilbauten	1	1	-
42.11.0 Bau von Straßen	38	35	226	10 740	10 966	4 234	2,9
42.12.0 Bau von Bahnverkehrsstrecken	7	6	-	774	774	1 946	2,7
42.13.0 Brücken- und Tunnelbau	3	2
42.21.0 Rohrleitungs-, Brunnen-, Kläranlagenbau	25	25	484	6 814	7 298	5 764	5,4
42.22.0 Kabelnetzleitungstiefbau	14	12	-	2 880	2 880	4 745	3,9
42.91.0 Wasserbau	3	3
42.99.0 Sonstiger Tiefbau a.n.g.	7	7	43	1 318	1 360	3 270	1,7
43.11.0 Abbrucharbeiten	4	2	-
43.12.0 Vorbereitende Baustellenarbeiten	6	5	-	3 097	3 097	7 610	3,3
43.13.0 Test- und Suchbohrung	1	1	-
43.91.1 Dachdeckerei	21	17	25	854	879	1 475	1,4
43.91.2 Zimmerei und Ingenieurholzbau	4	3	-	75	75	703	0,7
43.99.1 Gerüstbau	6	4	-	367	367	1 763	3,5
43.99.2 Schornstein-, Feuerungs- u. Industrieofenbau	7	7	-	295	295	1 119	1,6
43.99.9 Baugewerbe a.n.g.	37	33	40	10 237	10 277	5 306	4,1
41.2 bis							
43.9 Bauhauptgewerbe insgesamt	264	237	1 422	49 871	51 294	3 780	2,8

1.3 Bestand an Bauten am Anfang und Ende des Geschäftsjahres 2014 sowie die selbsterstellten Anlagen (nur Bauleistungen) nach Wirtschaftszweigen

Wirtschaftszweig	Bestand an Bauten am Anfang des Geschäftsjahres	Bestand an Bauten am Ende des Geschäftsjahres	Veränderung des Bestandes innerhalb des Geschäftsjahres 2014 (Zu- bzw. Abnahme)	Selbsterstellte Anlagen (nur Bauleistungen)
	1 000 EUR			
41.20.1 Bau von Gebäuden (ohne Fertigteilbau)	126 645	124 490	- 2 155	.
41.20.2 Errichtung von Fertig- teilbauten	.	.	.	-
42.11.0 Bau von Straßen	121 863	138 033	16 170	.
42.12.0 Bau von Bahnverkehrs- strecken	303	3 093	2 790	-
42.13.0 Brücken- und Tunnelbau	.	.	.	-
42.21.0 Rohrleitungs-, Brunnen-, Kläranlagenbau	23 063	21 672	- 1 391	.
42.22.0 Kabelnetzleitungstiefbau	21 515	11 015	- 10 501	-
42.91.0 Wasserbau	.	.	.	-
42.99.0 Sonstiger Tiefbau a.n.g.	18 197	17 317	- 880	-
43.11.0 Abbrucharbeiten	.	.	.	-
43.12.0 Vorbereitende Bau- stellenarbeiten	56 771	22 925	- 33 847	-
43.13.0 Test- und Suchbohrung	.	.	.	-
43.91.1 Dachdeckerei	9 790	9 500	- 289	-
43.91.2 Zimmerei und Ingenieur- holzbau	1 280	969	- 311	-
43.99.1 Gerüstbau	61	56	- 6	-
43.99.2 Schornstein-, Feuerungs- u. Industrieofenbau	302	92	- 210	-
43.99.9 Baugewerbe a.n.g.	30 840	34 514	3 674	-
41.2 bis				
43.9 Bauhauptgewerbe				
insgesamt	460 953	437 179	- 23 775	231

1.4 Unternehmen, Tätige Personen, Umsatz sowie die aktivierten Bruttoanlageinvestitionen im Jahr 2014 nach Kreisen

Kreisfreie Stadt Landkreis Land	Unternehmen		Tätige Personen	Umsatz insgesamt	Aktivierte Bruttoanlageinvestitionen		
	insge- samt	mit akti- vierten Investi- tionen			insgesamt	je Tätige Person	im Verhältnis zum Umsatz
	Anzahl		1 000 EUR		EUR	%	
Dessau - Roßlau, Stadt	7	6	438	45 444	608	1 387	1,3
Halle (Saale), Stadt	14	12	1 023	232 517	3 066	2 997	1,3
Magdeburg, Stadt	25	25	1 289	183 683	5 265	4 085	2,9
Altmarkkreis Salzwedel	16	14	668	85 632	2 174	3 255	2,5
Anhalt - Bitterfeld	18	14	631	68 326	2 269	3 596	3,3
Börde	19	18	704	90 996	1 359	1 931	1,5
Burgenlandkreis	25	24	1 293	169 191	5 753	4 449	3,4
Harz	26	24	1 927	248 355	8 530	4 427	3,4
Jerichower Land	12	11	625	87 816	1 985	3 177	2,3
Mansfeld-Südharz	19	14	857	67 274	1 538	1 795	2,3
Saalekreis	28	25	1 417	173 366	7 257	5 121	4,2
Salzlandkreis	16	16	974	156 884	4 557	4 679	2,9
Stendal	17	14	913	125 273	3 858	4 225	3,1
Wittenberg	22	20	811	120 481	3 074	3 791	2,6
Sachsen-Anhalt	264	237	13 570	1 855 239	51 294	3 780	2,8

1.5 Unternehmen, Tätige Personen, Jahresbauleistung sowie die aktivierten Bruttoanlageinvestitionen im Jahr 2014 nach Wirtschaftszweigen im Vergleich zum Vorjahr

Wirtschaftszweig	Unternehmen		Tätige Personen	Jahresbauleistung	Aktivierte Bruttoanlageinvestitionen
	insgesamt	mit aktivierten Investitionen			
	Anzahl			1 000 EUR	
41.2 Bau von Gebäuden	81	75	.	.	.
42.1 Bau von Straßen und Bahnverkehrsstrecken	48	43	.	.	.
42.2 Leitungstiefbau und Kläranlagenbau	39	37	1 873	195 543	10 178
42.9 Sonstiger Tiefbau	10	10	.	.	.
43.1 Abbrucharbeiten und Vorbereitende Baustellenarbeiten	11	8	624	78 988	3 900
43.9 Sonstige spezialisierte Bautätigkeiten davon	75	64	3 111	347 604	11 893
43.91 Dachdeckerei und Zimmerei	25	20	702	72 093	954
43.99 Sonstige spezialisierte Bautätigkeiten a.n.g.	50	44	2 409	275 511	10 939
41.2 bis 43.9 Bauhauptgewerbe insgesamt	264	237	13 570	1 810 342	51 294
Veränderung gegenüber dem Vorjahr in %					
41.2 Bau von Gebäuden	- 2,4	1,4	.	.	.
42.1 Bau von Straßen und Bahnverkehrsstrecken	2,1	16,2	.	.	.
42.2 Leitungstiefbau und Kläranlagenbau	5,4	12,1	- 2,2	- 1,4	- 17,6
42.9 Sonstiger Tiefbau	-	-	.	.	.
43.1 Abbrucharbeiten und Vorbereitende Baustellenarbeiten	22,2	-	11,4	0,3	5,2
43.9 Sonstige spezialisierte Bautätigkeiten davon	2,7	8,5	2,9	17,3	14,5
43.91 Dachdeckerei und Zimmerei	8,7	11,1	5,4	13,0	- 38,4
43.99 Sonstige spezialisierte Bautätigkeiten a.n.g.	-	7,3	2,2	18,5	23,7
41.2 bis 43.9 Bauhauptgewerbe insgesamt	1,9	7,2	- 0,4	6,3	5,2

2. Ausbaugewerbe

2.1. Unternehmen, Tätige Personen, Entgeltsumme sowie Gesamtumsatz nach Wirtschaftszweigen im Jahr 2014

Wirtschaftszweig	Unternehmen	Tätige Personen	Entgelt - summe	Gesamtumsatz	Gesamtumsatz je Tätige Person
	Anzahl		1 000 EUR		EUR
Bauinstallation					
43.21.0 Elektroinstallation	81	4 015	102 075	402 696	100 298
43.22.0 Klempnerei, Gas- und Wasser-, Heizungs- u. Lüftungsinstallation	66	2 514	64 480	285 423	113 533
43.29.1 Dämmung gegen Kälte, Wärme, Schall, Erschütterung	14	464	12 119	47 574	102 531
43.29.9 Sonstige Bauinstallation	4	1 151	45 043	161 158	140 016
Sonstiger Ausbau					
43.31.0 Stukkateurgewerbe, Gipserei und Verputzerei	5
43.32.0 Bautischlerei	14	462	12 100	49 313	106 737
43.33.0 Fußboden-, Fliesen- und Platten- legerei, Tapeziererei, Raum- ausstattung	14	382	8 458	36 881	96 547
43.34.1 Maler- und Lackierergewerbe	32	1 070	25 117	78 557	73 418
43.34.2 Glasergerbe	1
43.39.0 Sonstiger Ausbau a.n.g.	1
43.2 - 43.3					
Ausbaugewerbe insgesamt	232	10 398	279 225	1 121 098	107 819

2.2. Unternehmen und deren aktivierte Bruttoanlageinvestitionen nach Wirtschaftszweigen im Jahr 2014

Wirtschaftszweig	Unternehmen		Aktivierte Bruttoanlageinvestitionen				
	insgesamt	mit aktivierten Investitionen	Bauten/ Grundstücke	Maschinen/ maschinelle Anlagen	insgesamt	je Tätige Person	im Verhältnis zum Umsatz
	Anzahl		1 000 EUR			EUR	%
Bauinstallation							
43.21.0							
Elektroinstallation	81	72	5 645	8 587	14 232	3 545	3,5
43.22.0							
Klempnerei, Gas- und Wasser-, Heizungs- u. Lüftungsinstallation	66	61	1 019	3 582	4 600	1 830	1,6
43.29.1							
Dämmung gegen Kälte, Wärme, Schall, Erschütterung	14	11	-	311	311	670	0,7
43.29.9							
Sonstige Bauinstallation	4	3	91	2 469	2 560	2 224	1,6
Sonstiger Ausbau							
43.31.0							
Stukkateurgewerbe, Gipserei und Verputzerei	5	5
43.32.0							
Bautischlerei	14	13	61	1 630	1 691	3 661	3,4
43.33.0							
Fußboden-, Fliesen- und Platten- legerei, Tapeziererei, Raum- ausstattung	14	12	13	937	950	2 487	2,6
43.34.1							
Maler- und Lackierergewerbe	32	25	30	1 969	1 999	1 868	2,5
45.34.2							
Glasergerbe	1	-	-	-	-	-	-
43.39.0							
Sonstiger Ausbau a.n.g.	1	1
43.2 - 43.3							
Ausbaugewerbe insgesamt	232	203	7 025	20 212	27 236	2 619	2,4

2.3 Unternehmen, Tätige Personen, Umsatz sowie die aktivierten Bruttoanlageinvestitionen im Jahr 2014 nach Kreisen

Kreisfreie Stadt Landkreis Land	Unternehmen		Tätige Personen	Umsatz insgesamt	Aktivierte Bruttoanlageinvestitionen		
	insge- samt	mit akti- vierten Investi- tionen			Bauten/ Grund- stücke	Maschinen/ maschinelle Anlagen	insgesamt
	Anzahl			1 000 EUR			
Dessau - Roßlau, Stadt	8	8	520	50 243	188	989	1 176
Halle (Saale), Stadt	24	21	1 816	219 139	4 383	4 925	9 308
Magdeburg, Stadt	33	27	1 641	230 939	371	3 196	3 567
Altmarkkreis Salzwedel	5	5	133	11 520	78	477	555
Anhalt - Bitterfeld	11	11	387	39 796	-	708	708
Börde	20	18	769	71 769	828	721	1 548
Burgenlandkreis	16	15	693	65 036	220	1 203	1 422
Harz	30	28	1 089	102 854	473	1 592	2 065
Jerichower Land	5	4	171	21 927	-	135	135
Mansfeld-Südharz	9	7	272	21 606	72	427	500
Saalekreis	29	24	1 302	115 970	50	1 676	1 726
Salzlandkreis	14	11	350	29 338	210	1 425	1 635
Stendal	11	10	565	63 843	-	1 156	1 156
Wittenberg	17	14	690	77 117	153	1 582	1 735
Sachsen-Anhalt	232	203	10 398	1 121 098	7 025	20 212	27 236

**2.4 Unternehmen, Tätige Personen, Gesamtumsatz sowie die aktivierten Bruttoanlageinvestitionen
im Jahr 2014 nach Wirtschaftszweigen im Vergleich zum Vorjahr**

Wirtschaftszweig	Unternehmen		Tätige Personen	Gesamt- umsatz	Aktivierte Bruttoanlage- investitionen
	ins- gesamt	mit aktivierten Investitionen			
	Anzahl			1 000 EUR	
43.21.0 Elektroinstallation	81	72	4 015	402 696	14 232
43.22.0 Klempnerei, Gas- und Wasser-, Heizungs- und Lüftungsinstall.	66	61	2 514	285 423	4 600
43.29 .1 Dämmung gegen Kälte, Wärme, Schall, Erschütterung	14	11	464	47 574	311
43.29.9 Sonstige Bauinstallation	4	3	1 151	161 158	2 560
43.31.0 Stukkateurgewerbe, Gipserei und Verputzerei	5	5	.	.	.
43.32.0 Bautischlerei	14	13	462	49 313	1 691
43.33.0 Fußboden-, Fliesen- und Platten- legerei, Raumausstattung	14	12	382	36 881	950
43.34.1 Maler- und Lackierergewerbe	32	25	1 070	78 557	1 999
43.34.2 Glasergerbe	1	-	.	.	-
43.39.0 Sonstiger Ausbau a.n.g.	1	1	.	.	.
43.2 - 43.3 Ausbaugewerbe insgesamt	232	203	10 398	1 121 098	27 236
Veränderung zum Vorjahr in %					
43.21.0 Elektroinstallation	6,6	12,5	5,2	3,6	53,2
43.22.0 Klempnerei, Gas- und Wasser-, Heizungs- und Lüftungsinstall.	-	5,2	- 1,3	4,0	26,8
43.29 .1 Dämmung gegen Kälte, Wärme, Schall, Erschütterung	7,7	- 8,3	- 53,6	- 47,5	- 47,4
43.29.9 Sonstige Bauinstallation	-	- 25,0	- 5,2	0,8	- 9,0
43.31.0 Stukkateurgewerbe, Gipserei und Verputzerei	25,0	25,0	.	.	.
43.32.0 Bautischlerei	-	-	- 9,1	- 9,7	6,8
43.33.0 Fußboden-, Fliesen- und Platten- legerei, Raumausstattung	16,7	33,3	23,2	19,5	145,3
43.34.1 Maler- und Lackierergewerbe	-	25,0	- 2,0	3,3	96,7
43.34.2 Glasergerbe	-	-	-	-	-
43.39.0 Sonstiger Ausbau a.n.g.	- 50,0	- 50,0	.	.	.
43.2 - 43.3 Ausbaugewerbe insgesamt	3,6	9,1	- 3,4	- 1,2	35,7

Veröffentlichungen ¹⁾ im Statistischen Landesamt Sachsen-Anhalt

Im Monat Mai 2016 erschienen:

Bestell-Nr.	Kennziffer/ Periodizität	Titel	Preis (in EUR)
1 Z 0 03	Z	Statistisches Monatsheft 5/16	5,50
3 A 1 17	A I - j/15	Einbürgerungen - Jahr 2015 -	3,50
3 B 2 01	B II - j/15	Berufsbildende Schulen und Schulen für Berufe im Gesundheitswesen Schuljahr 2015/16	12,50
3 D 3 01	D III - j/15	Insolvenzverfahren - 2015 -	3,50
3 E 2 01	E II - m-2/16	Umsatz, Tätige Personen, Auftragseingang und Auftragsbestand im Baugewerbe Februar 2016	2,50
3 E 5 02	E V - j/13	Handwerkszählung - Jahr 2013 -	5,00
3 G 1 01	G I - m-9/15	Entwicklung von Umsatz und Beschäftigten im Einzelhandel - September 2015 - Vorläufige Ergebnisse	2,00
3 G 1 01	G I - m-10/15	Entwicklung von Umsatz und Beschäftigten im Einzelhandel - Oktober 2015 - Vorläufige Ergebnisse	2,00
3 G 4 01	G IV - m-1/16	Gäste und Übernachtungen im Reiseverkehr, Beherbergungskapazität Januar 2016 - Vorläufige Ergebnisse -	6,00
3 H 1 05	H I - vj-4/15	Fahrgäste und Beförderungsleistungen im Schienennahverkehr und im gewerblichen Omnibusverkehr - IV. Quartal 2015 -	1,50
3 H 2 01	H II - m-12/15	Binnenschifffahrt - Dezember 2015 -	4,00
3 L 4 09	L IV - j/11	Die Umsätze und ihre Besteuerung 2011 - Ergebnisse der Umsatzsteuerstatistik - Veranlagungen	11,50

1) Veröffentlichung als PDF-Datei kostenfrei erhältlich - bei Bestellung bitte die erste Stelle der Bestellnummer durch eine „6“ ersetzen