

Ausgewählte Regionaldaten für Sachsen-Anhalt

2007



Bestellnummer: 4S021



SACHSEN-ANHALT

Statistisches Landesamt

Herausgeber: Statistisches Landesamt
Sachsen-Anhalt

Vertrieb: Statistisches Landesamt Sachsen-Anhalt
Öffentlichkeitsarbeit
Merseburger Straße 2
06110 Halle (Saale)

Postanschrift: Postfach 20 11 56
06012 Halle (Saale)

Telefon: (0345) 23 18 - 7 77 / 7 15 / 7 16
Telefax: (0345) 23 18 - 9 13
E-Mail: info@stala.mi.sachsen-anhalt.de
shop@stala.mi.sachsen-anhalt.de
Internet: <http://www.statistik.sachsen-anhalt.de>

Erschienen im September 2008

© Statistisches Landesamt Sachsen-Anhalt, Halle (Saale) 2008

Für nichtgewerbliche Zwecke sind Vervielfältigungen und unentgeltliche Verbreitung, auch auszugsweise, mit Quellenangabe gestattet. Die Verbreitung, auch auszugsweise, über elektronische Systeme/Datenträger bedarf der vorherigen Zustimmung. Alle übrigen Rechte bleiben vorbehalten.

Preis: 8,00 EUR (zum gleichen Preis als PDF-Datei verfügbar - Bestellnummer: 6S021)

Ausgewählte Regionaldaten für Sachsen-Anhalt

2007



Vorbemerkungen

Mit der Veröffentlichung „**Ausgewählte Regionaldaten für Sachsen-Anhalt 2007 – Kreisindikatoren**“ dokumentiert das Statistische Landesamt Sachsen-Anhalt zum sechsten Mal Daten aus der amtlichen Statistik in dieser Form.

Die Broschüre beinhaltet Daten für die Landkreise und Kreisfreien Städte nach der zum 1. Juli 2007 in Kraft getretenen Kreisgebietsstruktur. In der Regel werden Daten für das Jahr 2007 und das Jahr 2006 dargestellt.

Zahlreiche kartografische Darstellungen vermitteln einen schnellen Überblick.

Auf textliche Ausführungen zur Methodik wurde verzichtet. Diese können in den jeweiligen statistischen Berichten nachgelesen werden.

Änderungen bereits bekannt gegebener Zahlen beruhen auf nachträglichen Berichtigungen.

Abweichungen in den Endsummen sind auf Rundungsdifferenzen zurückzuführen.

Zeichenerklärung

. = Zahlenwert unbekannt oder geheim zu halten

- = nichts vorhanden

Notizen

Inhalt

	Seite
Tabellen	
Gebiet	6
Bevölkerung	7
Öffentliche Sozialleistungen	10
Wahlen	11
Bildung	12
Erwerbstätigkeit	14
Arbeitsmarkt	15
Landwirtschaft	16
Unternehmen/Arbeitsstätten	17
Industrie	18
Baugewerbe	19
Bautätigkeit und Wohnen	21
Reiseverkehr	22
Verkehr	23
Öffentliche Finanzen	24
Steuern	26
Baulandpreise	28
Volkswirtschaftliche Gesamtrechnungen	29
Karten	
Bevölkerungsdichte	31
Wanderungen je 1 000 Einwohner	32
Waldfläche	33
Landwirtschaftsfläche	34
Hektarerträge	35
Verarbeitendes Gewerbe sowie Bergbau und Gewinnung von Steinen und Erden	
Umsatz je Beschäftigten	40
Exportquote	41
Investitionen je Beschäftigten	42
Bauhauptgewerbe	
Gesamtumsatz je Beschäftigten	43
Investitionen je Beschäftigten	44
Ausbaugewerbe	
Gesamtumsatz je Beschäftigten	45
Investitionen je Beschäftigten	46
Wohnungsbestand je 1 000 Einwohner	47
Wohnfläche je Einwohner	48
Wohnfläche je Wohnung	49
Übernachtungen je 1 000 Einwohner	50
Personenkraftwagen je 1 000 Einwohner	51
Schulden je Einwohner	52
Steuereinnahmekraft je 1 000 Einwohner	53
Wirtschaftsleistung	54
Lohnkosten	55

Gebiet

Kreisfreie Stadt Landkreis Land	Gemeinden am 31.12.2007	Gemeinden am 31.12.2006	Bodenfläche am 31.12.2007	Anteil der Flächen an der Bodenfläche		
				Gebäude- und Freifläche	Betriebs- fläche	Erholungs- fläche
Dessau-Roßlau, Stadt	1	2	24 464	8,6	0,2	6,2
Halle (Saale), Stadt	1	1	13 502	25,4	0,6	14,6
Magdeburg, Stadt	1	1	20 097	22,5	0,4	12,8
Altmarkkreis Salzwedel	119	119	229 247	2,5	0,2	1,2
Anhalt-Bitterfeld	88	92	145 274	4,7	0,8	3,3
Börde	117	117	236 623	4,0	0,9	1,7
Burgenlandkreis	120	120	141 346	5,4	2,0	3,5
Harz	77	77	210 410	4,1	0,5	1,8
Jerichower Land	53	54	157 670	4,0	0,3	1,8
Mansfeld-Südharz	98	98	144 867	3,9	0,9	2,7
Saalekreis	78	79	143 327	7,1	2,4	3,2
Salzlandkreis	69	75	142 590	5,5	1,5	3,0
Stendal	126	126	242 304	2,8	0,2	1,6
Wittenberg	79	81	192 992	3,2	0,3	2,0
Sachsen-Anhalt	1 027	1 042	2 044 714	4,5	0,8	2,5

Gebiet

Kreisfreie Stadt Landkreis Land	Noch Anteil der Flächen an der Bodenfläche					
	Verkehrs- fläche	Landwirt- schafts- fläche	Wald- fläche	Wasser- fläche	Flächen anderer Nutzung	Siedlungs- und Verkehrs- fläche
Dessau-Roßlau, Stadt	5,5	37,3	38,8	3,2	0,3	20,6
Halle (Saale), Stadt	12,0	26,5	15,3	4,3	1,3	53,5
Magdeburg, Stadt	10,8	38,0	7,1	6,5	1,9	46,9
Altmarkkreis Salzwedel	3,1	62,6	29,0	1,2	0,1	7,0
Anhalt-Bitterfeld	4,0	62,5	21,2	3,4	0,1	12,1
Börde	3,6	68,8	19,5	1,4	0,1	9,7
Burgenlandkreis	4,4	70,1	13,1	1,2	0,3	13,5
Harz	3,3	52,1	36,7	1,1	0,3	9,5
Jerichower Land	3,3	57,5	30,6	2,3	0,2	9,3
Mansfeld-Südharz	4,1	58,8	27,7	1,4	0,4	11,2
Saalekreis	4,5	71,5	8,3	2,6	0,5	15,2
Salzlandkreis	4,2	76,5	6,4	2,4	0,4	13,3
Stendal	3,1	67,3	21,7	3,2	0,0	7,7
Wittenberg	3,1	49,2	39,7	2,5	0,1	8,5
Sachsen-Anhalt	3,8	62,2	24,0	2,1	0,2	10,9

Bevölkerung 2007

Kreisfreie Stadt Landkreis Land	Bevölkerung am 31.12.2007					
	Bevölkerungs- dichte	Anteil der Bevölkerung am Land	Anteil der Bevölkerung der jeweiligen Alters- gruppe an der Bevölkerung insgesamt			Ausländer- anteil
			unter 15 Jahre	15 bis unter 65 Jahre	65 Jahre und älter	
Einwohner je km ²	%					
Dessau-Roßlau, Stadt	368	3,7	9,0	64,9	26,2	2,4
Halle (Saale), Stadt	1 735	9,7	10,4	67,2	22,4	3,9
Magdeburg, Stadt	1 145	9,5	9,7	67,3	22,9	3,5
Altmarkkreis Salzwedel	41	3,9	11,4	67,4	21,2	1,4
Anhalt-Bitterfeld	127	7,7	9,7	66,3	24,0	1,6
Börde	78	7,7	10,9	68,9	20,2	1,4
Burgenlandkreis	143	8,4	9,7	65,4	25,0	1,5
Harz	115	10,0	10,2	66,0	23,8	1,4
Jerichower Land	63	4,1	10,5	67,3	22,2	1,2
Mansfeld-Südharz	109	6,6	9,7	65,5	24,8	1,2
Saalekreis	142	8,5	10,3	68,1	21,6	1,6
Salzlandkreis	154	9,1	9,9	65,9	24,2	1,4
Stendal	53	5,3	11,0	67,5	21,4	1,6
Wittenberg	74	5,9	9,7	66,3	24,0	1,3
Sachsen-Anhalt	118	100,0	10,1	66,7	23,1	1,9

Bevölkerung 2006

Kreisfreie Stadt Landkreis Land	Bevölkerung am 31.12.2006					
	Bevölkerungs- dichte	Anteil der Bevölkerung am Land	Anteil der Bevölkerung der jeweiligen Alters- gruppe an der Bevölkerung insgesamt			Ausländer- anteil
			unter 15 Jahre	15 bis unter 65 Jahre	65 Jahre und älter	
Einwohner je km ²	%					
Dessau-Roßlau, Stadt	373	3,7	8,9	65,9	25,2	2,4
Halle (Saale), Stadt	1 746	9,7	10,2	68,0	21,7	3,9
Magdeburg, Stadt	1 144	9,4	9,5	68,0	22,5	3,5
Altmarkkreis Salzwedel	41	3,9	11,4	67,9	20,7	1,4
Anhalt-Bitterfeld	129	7,7	9,6	67,2	23,2	1,6
Börde	79	7,7	10,7	69,4	19,8	1,4
Burgenlandkreis	145	8,4	9,6	66,1	24,3	1,5
Harz	116	10,0	10,1	66,6	23,2	1,4
Jerichower Land	64	4,1	10,4	67,9	21,7	1,2
Mansfeld-Südharz	111	6,6	9,6	66,2	24,2	1,3
Saalekreis	144	8,4	10,1	68,8	21,1	1,6
Salzlandkreis	156	9,1	9,8	66,6	23,6	1,4
Stendal	53	5,3	11,0	68,2	20,8	1,7
Wittenberg	75	5,9	9,6	67,2	23,3	1,3
Sachsen-Anhalt	119	100,0	10,0	67,5	22,5	1,9

Bevölkerung 2007

Kreisfreie Stadt Landkreis Land	Bevölkerung im Jahr 2007					
	Lebend- geborene	Gestorbene	Geburten- defizit	Zuzüge über die Kreisgrenze	Fortzüge über die Kreisgrenze	Wanderungs- saldo
	Anzahl					
Dessau-Roßlau, Stadt	602	1 152	- 550	2 446	3 206	- 760
Halle (Saale), Stadt	2 087	2 742	- 655	9 529	10 292	- 763
Magdeburg, Stadt	1 854	2 641	- 787	10 243	9 143	1 100
Altmarkkreis Salzwedel	695	1 061	- 366	2 073	2 929	- 856
Anhalt-Bitterfeld	1 250	2 312	- 1 062	3 533	5 469	- 1 936
Börde	1 413	2 143	- 730	4 184	5 829	- 1 645
Burgenlandkreis	1 340	2 603	- 1 263	3 799	5 702	- 1 903
Harz	1 682	3 120	- 1 438	4 899	6 695	- 1 796
Jerichower Land	674	1 227	- 553	2 437	3 284	- 847
Mansfeld-Südharz	977	2 004	- 1 027	2 632	4 369	- 1 737
Saalekreis	1 483	2 225	- 742	5 676	7 097	- 1 421
Salzlandkreis	1 491	2 934	- 1 443	4 160	6 408	- 2 248
Stendal	921	1 459	- 538	2 593	4 073	- 1 480
Wittenberg	918	1 769	- 851	2 636	3 852	- 1 216
Sachsen-Anhalt	17 387	29 392	- 12 005	60 840	78 348	- 17 508

Bevölkerung 2006

Kreisfreie Stadt Landkreis Land	Bevölkerung im Jahr 2006					
	Lebend- geborene	Gestorbene	Geburten- defizit	Zuzüge über die Kreisgrenze	Fortzüge über die Kreisgrenze	Wanderungs- saldo
	Anzahl					
Dessau-Roßlau, Stadt	607	1 134	- 527	2 549	3 118	- 569
Halle (Saale), Stadt	1 988	2 644	- 656	9 421	10 246	- 825
Magdeburg, Stadt	1 789	2 437	- 648	10 093	8 746	1 347
Altmarkkreis Salzwedel	705	1 080	- 375	1 866	2 988	- 1 122
Anhalt-Bitterfeld	1 220	2 333	- 1 113	3 481	5 278	- 1 797
Börde	1 350	2 095	- 745	4 259	5 761	- 1 502
Burgenlandkreis	1 354	2 579	- 1 225	3 710	5 116	- 1 406
Harz	1 548	3 104	- 1 556	4 856	6 543	- 1 687
Jerichower Land	671	1 270	- 599	2 447	3 157	- 710
Mansfeld-Südharz	1 067	2 105	- 1 038	2 814	4 412	- 1 598
Saalekreis	1 392	2 240	- 848	5 651	6 751	- 1 100
Salzlandkreis	1 440	2 911	- 1 471	3 899	6 296	- 2 397
Stendal	903	1 517	- 614	2 536	3 708	- 1 172
Wittenberg	893	1 702	- 809	2 528	3 716	- 1 188
Sachsen-Anhalt	16 927	29 151	- 12 224	60 110	75 836	- 15 726

Bevölkerung 2007

Kreisfreie Stadt Landkreis Land	Bevölkerung im Jahr 2007					
	Lebend- geborene je 1 000 Einwohner	Gestorbene je 1 000 Einwohner	Geburten- defizit je 1 000 Einwohner	Zuzüge über die Kreisgrenze je 1 000 Einwohner	Fortzüge über die Kreisgrenze je 1 000 Einwohner	Wanderungs- saldo je 1 000 Einwohner
	Anzahl					
Dessau-Roßlau, Stadt	6,6	12,7	- 6,1	27,0	35,4	- 8,4
Halle (Saale), Stadt	8,9	11,7	- 2,8	40,6	43,8	- 3,2
Magdeburg, Stadt	8,1	11,5	- 3,4	44,6	39,8	4,8
Altmarkkreis Salzwedel	7,4	11,3	- 3,9	22,1	31,2	- 9,1
Anhalt-Bitterfeld	6,7	12,4	- 5,7	18,9	29,3	- 10,4
Börde	7,6	11,5	- 3,9	22,4	31,2	- 8,8
Burgenlandkreis	6,6	12,8	- 6,2	18,6	28,0	- 9,3
Harz	6,9	12,9	- 5,9	20,2	27,6	- 7,4
Jerichower Land	6,7	12,2	- 5,5	24,3	32,7	- 8,4
Mansfeld-Südharz	6,1	12,5	- 6,4	16,5	27,4	- 10,9
Saalekreis	7,2	10,8	- 3,6	27,7	34,6	- 6,9
Salzlandkreis	6,7	13,3	- 6,5	18,8	29,0	- 10,2
Stendal	7,2	11,4	- 4,2	20,2	31,7	- 11,5
Wittenberg	6,4	12,3	- 5,9	18,3	26,7	- 8,4
Sachsen-Anhalt	7,2	12,1	- 4,9	25,1	32,3	- 7,2

Bevölkerung 2006

Kreisfreie Stadt Landkreis Land	Bevölkerung im Jahr 2006					
	Lebend- geborene je 1 000 Einwohner	Gestorbene je 1 000 Einwohner	Geburten- defizit je 1 000 Einwohner	Zuzüge über die Kreisgrenze je 1 000 Einwohner	Fortzüge über die Kreisgrenze je 1 000 Einwohner	Wanderungs- saldo je 1 000 Einwohner
	Anzahl					
Dessau-Roßlau, Stadt	6,6	12,3	- 5,7	27,8	34,0	- 6,2
Halle (Saale), Stadt	8,4	11,2	- 2,8	39,8	43,3	- 3,5
Magdeburg, Stadt	7,8	10,6	- 2,8	44,0	38,1	5,9
Altmarkkreis Salzwedel	7,4	11,3	- 3,9	19,6	31,3	- 11,8
Anhalt-Bitterfeld	6,4	12,3	- 5,9	18,4	27,9	- 9,5
Börde	7,1	11,1	- 3,9	22,5	30,5	- 8,0
Burgenlandkreis	6,6	12,5	- 5,9	18,0	24,8	- 6,8
Harz	6,3	12,6	- 6,3	19,8	26,6	- 6,9
Jerichower Land	6,6	12,5	- 5,9	24,1	31,0	- 7,0
Mansfeld-Südharz	6,6	13,0	- 6,4	17,3	27,2	- 9,8
Saalekreis	6,7	10,8	- 4,1	27,3	32,6	- 5,3
Salzlandkreis	6,4	13,0	- 6,5	17,4	28,0	- 10,7
Stendal	6,9	11,6	- 4,7	19,4	28,4	- 9,0
Wittenberg	6,1	11,7	- 5,5	17,3	25,5	- 8,1
Sachsen-Anhalt	6,9	11,9	- 5,0	24,5	30,9	- 6,4

Öffentliche Sozialleistungen 2006

Kreisfreie Stadt Landkreis	Empfänger/-innen von laufender Hilfe zum Lebensunterhalt am 31.12.2006 nach dem Wohnort ¹⁾					
	insgesamt		und zwar			
	Anzahl	je 10 000 Einwohner	außerhalb von Einrichtungen	unter 18 Jahre	65 Jahre und älter	weiblich
	Personen					
Dessau-Roßlau, Stadt	331	36	85	35	93	166
Halle (Saale), Stadt	1 770	75	197	136	385	850
Magdeburg, Stadt	1 365	59	248	73	315	610
Altmarkkreis Salzwedel	763	81	123	48	152	329
Anhalt-Bitterfeld	763	41	139	52	209	349
Börde	935	50	97	28	295	503
Burgenlandkreis	801	39	193	86	248	393
Harz	1 653	68	340	121	401	742
Jerichower Land	444	44	133	32	122	191
Mansfeld-Südharz	589	37	198	83	75	250
Saalekreis	684	33	153	76	98	362
Salzlandkreis	1 314	59	288	104	361	669
Stendal	1 068	82	211	82	259	463
Wittenberg	464	32	72	36	117	218
Sachsen-Anhalt	12 944	56	2 477	992	3 130	6 095

1) ohne Empfänger/-innen anderer Bundesländer

Öffentliche Sozialleistungen 2005

Kreisfreie Stadt Landkreis	Empfänger/-innen von laufender Hilfe zum Lebensunterhalt am 31.12.2005 nach dem Wohnort ¹⁾					
	insgesamt		und zwar			
	Anzahl	je 10 000 Einwohner	außerhalb von Einrichtungen	unter 18 Jahre	65 Jahre und älter	weiblich
	Personen					
Dessau-Roßlau, Stadt	397	43	121	42	117	198
Halle (Saale), Stadt	1 978	83	211	165	453	953
Magdeburg, Stadt	1 793	78	619	117	511	888
Altmarkkreis Salzwedel	791	82	98	54	162	337
Anhalt-Bitterfeld	797	42	128	57	210	384
Börde	983	52	101	30	316	528
Burgenlandkreis	767	37	131	77	262	410
Harz	1 588	64	209	90	426	706
Jerichower Land	420	41	104	29	133	190
Mansfeld-Südharz	528	32	148	87	60	215
Saalekreis	664	32	113	73	110	356
Salzlandkreis	1 280	56	192	109	392	673
Stendal	1 138	87	233	97	267	507
Wittenberg	446	30	45	31	129	212
Sachsen-Anhalt	13 570	40	2 453	1 058	3 548	6 557

1) ohne Empfänger/-innen anderer Bundesländer

Wahlen 2007

Kreisfreie Stadt Landkreis	Stadtratswahlen in den Kreisfreien Städten und Kreistagswahlen in den Landkreisen vom 22. April 2007					
	gültige Stimmen	darunter für				
		CDU	DIE LINKE	SPD	FDP	GRÜNE
	Anzahl	%				
Dessau-Roßlau, Stadt	106 004	26,6	18,8	16,0	7,6	4,2
Halle (Saale), Stadt ¹⁾	220 873	24,3	25,0	17,9	5,7	5,9
Magdeburg, Stadt ¹⁾	189 361	25,0	29,8	23,1	7,1	6,9
Altmarkkreis Salzwedel ¹⁾	106 752	44,0	18,8	22,3	8,9	1,5
Anhalt-Bitterfeld	164 634	30,2	19,8	19,2	7,9	3,5
Börde	175 524	39,2	16,9	25,4	8,9	3,4
Burgenlandkreis	193 647	38,7	18,5	18,3	9,0	4,2
Harz	237 069	34,9	20,4	19,0	7,0	4,3
Jerichower Land	91 897	29,8	16,4	25,5	6,5	2,9
Mansfeld-Südharz	141 870	30,7	22,5	21,3	9,8	1,6
Saalekreis	167 304	33,5	19,1	19,2	9,5	2,4
Salzlandkreis	192 390	30,8	20,2	20,4	11,0	2,4
Stendal ¹⁾	140 495	40,9	27,8	20,4	6,0	2,6
Wittenberg	132 902	36,1	21,0	19,3	4,8	2,7

1) Ergebnis der Wahl vom 13. Juni 2004

Wahlen 2007

Kreisfreie Stadt Landkreis	Stadtratswahlen in den Kreisfreien Städten und Kreistagswahlen in den Landkreisen vom 22. April 2007					
	Sitze	darunter entfielen auf				
		CDU	DIE LINKE	SPD	FDP	GRÜNE
	Anzahl					
Dessau-Roßlau, Stadt	50	13	10	8	4	2
Halle (Saale), Stadt ¹⁾	56	14	14	10	3	3
Magdeburg, Stadt ¹⁾	56	14	17	13	4	4
Altmarkkreis Salzwedel ¹⁾	42	18	8	9	4	1
Anhalt-Bitterfeld	54	16	11	11	4	2
Börde	54	21	9	14	5	2
Burgenlandkreis	60	23	11	11	5	3
Harz	60	21	12	12	4	3
Jerichower Land	48	14	8	12	3	2
Mansfeld-Südharz	54	17	12	12	5	1
Saalekreis	60	20	12	12	6	1
Salzlandkreis	60	19	12	12	7	2
Stendal ¹⁾	48	20	13	10	3	1
Wittenberg	48	18	10	9	2	1

1) Ergebnis der Wahl vom 13. Juni 2004

Bildung 2007

Kreisfreie Stadt Landkreis Land	Schuljahr 2007/08					
	Grundschulen			Sekundarschulen		
	Schulen	Klassen	Schüler/ -innen	Schulen	Klassen	Schüler/ -innen
	Anzahl					
Dessau-Roßlau, Stadt	14	122	2 233	6	82	1 616
Halle (Saale), Stadt	38	317	5 970	8	125	2 361
Magdeburg, Stadt	37	302	5 604	13	160	3 130
Altmarkkreis Salzwedel	27	166	3 036	9	124	2 407
Anhalt-Bitterfeld	41	283	4 954	13	194	3 752
Börde	56	337	5 947	19	216	4 262
Burgenlandkreis	51	314	5 363	15	205	3 915
Harz	60	386	6 709	19	257	4 912
Jerichower Land	19	150	2 793	9	121	2 273
Mansfeld-Südharz	41	246	4 195	10	146	2 945
Saalekreis	51	314	5 629	16	214	4 227
Salzlandkreis	52	344	5 945	20	253	4 882
Stendal	35	216	3 858	11	157	3 026
Wittenberg	35	218	3 782	11	155	2 999
Sachsen-Anhalt	557	3 715	66 018	179	2 409	46 707

Bildung 2006

Kreisfreie Stadt Landkreis Land	Schuljahr 2006/07					
	Grundschulen			Sekundarschulen		
	Schulen	Klassen	Schüler/ -innen	Schulen	Klassen	Schüler/ -innen
	Anzahl					
Dessau-Roßlau, Stadt	15	118	2 224	6	95	1 867
Halle (Saale), Stadt	38	310	5 761	9	146	2 958
Magdeburg, Stadt	37	298	5 444	12	181	3 535
Altmarkkreis Salzwedel	27	161	3 047	9	139	2 690
Anhalt-Bitterfeld	41	278	4 853	14	220	4 371
Börde	56	331	5 818	18	244	4 876
Burgenlandkreis	51	301	5 281	19	243	4 574
Harz	61	382	6 617	21	288	5 684
Jerichower Land	19	149	2 735	9	131	2 525
Mansfeld-Südharz	41	239	4 137	13	183	3 643
Saalekreis	51	307	5 549	17	241	4 762
Salzlandkreis	53	341	5 873	19	279	5 518
Stendal	34	215	3 935	11	174	3 355
Wittenberg	35	220	3 760	11	176	3 471
Sachsen-Anhalt	559	3 650	65 034	188	2 740	53 829

Bildung 2007

Kreisfreie Stadt Landkreis Land	Noch Schuljahr 2007/08					
	Gymnasien			Förderschulen		
	Schulen	Klassen	Schüler/ -innen	Schulen	Klassen	Schüler/ -innen
	Anzahl					
Dessau-Roßlau, Stadt	4	66	2 236	4	45	401
Halle (Saale), Stadt	8	157	5 387	15	268	2 362
Magdeburg, Stadt	7	145	5 367	12	146	1 331
Altmarkkreis Salzwedel	3	65	2 210	5	55	499
Anhalt-Bitterfeld	4	98	3 493	8	108	1 045
Börde	7	113	3 772	9	88	799
Burgenlandkreis	7	120	4 127	8	109	995
Harz	11	177	5 580	13	189	1 586
Jerichower Land	3	52	1 735	5	53	457
Mansfeld-Südharz	4	76	2 602	8	104	962
Saalekreis	5	99	3 300	8	84	783
Salzlandkreis	6	122	4 190	14	162	1 425
Stendal	6	100	3 282	10	115	976
Wittenberg	4	82	2 770	8	80	689
Sachsen-Anhalt	79	1 472	50 051	127	1 606	14 310

Bildung 2006

Kreisfreie Stadt Landkreis Land	Noch Schuljahr 2006/07					
	Gymnasien			Förderschulen		
	Schulen	Klassen	Schüler/ -innen	Schulen	Klassen	Schüler/ -innen
	Anzahl					
Dessau-Roßlau, Stadt	4	68	2 780	4	48	419
Halle (Saale), Stadt	8	161	6 405	15	270	2 342
Magdeburg, Stadt	11	147	6 348	12	155	1 368
Altmarkkreis Salzwedel	3	70	2 635	5	51	477
Anhalt-Bitterfeld	5	110	4 434	8	111	1 087
Börde	8	117	4 636	9	93	840
Burgenlandkreis	7	128	5 128	8	111	1 039
Harz	11	185	6 651	14	194	1 631
Jerichower Land	3	53	2 128	5	55	495
Mansfeld-Südharz	4	82	3 279	8	104	954
Saalekreis	7	108	4 130	8	95	876
Salzlandkreis	7	135	5 116	14	170	1 501
Stendal	9	109	4 096	10	118	986
Wittenberg	4	89	3 474	8	86	758
Sachsen-Anhalt	91	1 562	61 240	128	1 661	14 773

Erwerbstätigkeit 2006

Kreisfreie Stadt Landkreis Land	Erwerbstätige im Jahresdurchschnitt 2006 ¹⁾					
	insgesamt	Anteil der Erwerbstätigen in den einzelnen Wirtschaftszweigen an den Erwerbstätigen insgesamt				
		Land- und Forstwirtschaft Fischerei	Produzie- rendes Gewerbe	darunter Verarbeitendes Gewerbe	Handel, Gast- gewerbe, Verkehr und Nachrichten- übermittlung	übrige Dienst- leistungs- bereiche
Anzahl in 1 000	%					
Dessau-Roßlau, Stadt	45,0	1,9	3,3	3,4	4,6	5,2
Halle (Saale), Stadt	122,0	1,3	6,2	4,6	10,9	16,4
Magdeburg, Stadt	129,7	1,2	7,8	6,3	12,0	16,7
Altmarkkreis Salzwedel	37,0	8,8	4,2	4,4	3,6	3,2
Anhalt-Bitterfeld	70,3	7,0	9,0	10,7	7,1	6,2
Börde	69,0	10,7	9,2	10,1	7,7	5,3
Burgenlandkreis	72,5	9,1	7,8	7,0	7,8	6,8
Harz	92,2	8,8	10,1	9,9	10,1	8,5
Jerichower Land	38,3	6,6	4,7	4,6	3,5	3,5
Mansfeld-Südharz	54,6	9,7	5,8	5,6	6,3	4,7
Saalekreis	81,0	9,1	10,7	10,7	9,6	6,3
Salzlandkreis	79,9	8,0	9,3	10,3	7,6	7,7
Stendal	48,7	9,4	5,0	4,8	4,3	4,9
Wittenberg	52,6	8,4	6,9	7,6	4,9	4,6
Sachsen-Anhalt	992,9	100,0	100,0	100,0	100,0	100,0

1) Berechnungsstand: Mai 2008

Erwerbstätigkeit 2005

Kreisfreie Stadt Landkreis Land	Erwerbstätige im Jahresdurchschnitt 2005 ¹⁾					
	insgesamt	Anteil der Erwerbstätigen in den einzelnen Wirtschaftszweigen an den Erwerbstätigen insgesamt				
		Land- und Forstwirtschaft Fischerei	Produzie- rendes Gewerbe	darunter Verarbeitendes Gewerbe	Handel, Gast- gewerbe, Verkehr und Nachrichten- übermittlung	übrige Dienst- leistungs- bereiche
Anzahl in 1 000	%					
Dessau-Roßlau, Stadt	44,2	1,5	3,4	3,5	4,6	5,1
Halle (Saale), Stadt	122,7	1,3	6,7	5,3	10,9	16,5
Magdeburg, Stadt	128,4	1,2	8,1	6,7	11,7	16,6
Altmarkkreis Salzwedel	37,6	8,4	4,5	5,0	3,7	3,2
Anhalt-Bitterfeld	68,1	6,6	8,4	9,7	7,0	6,1
Börde	69,5	10,4	9,3	10,3	7,8	5,4
Burgenlandkreis	72,7	9,0	7,8	6,9	7,8	6,8
Harz	92,8	9,9	10,1	10,0	10,2	8,6
Jerichower Land	39,5	6,6	4,7	4,4	3,6	3,7
Mansfeld-Südharz	54,6	9,6	5,5	5,3	6,3	4,9
Saalekreis	79,4	9,6	10,7	10,7	9,4	6,0
Salzlandkreis	78,7	7,9	8,9	9,9	7,7	7,6
Stendal	48,7	9,2	5,0	4,7	4,4	4,9
Wittenberg	52,7	8,8	6,9	7,6	4,9	4,6
Sachsen-Anhalt	989,7	100,0	100,0	100,0	100,0	100,0

1) Berechnungsstand: Mai 2008

Arbeitsmarkt 2007

Kreisfreie Stadt Landkreis Land	Sozialversicherungspflichtig Beschäftigte am 30.06.2007 am Arbeitsort ¹⁾					
	insgesamt	Anteil der sozialversicherungspflichtig Beschäftigten in den einzelnen Wirtschaftsabschnitten an den sozialversicherungspflichtig Beschäftigten				
		Land- und Forstwirtschaft, Fischerei	Bergbau, Verarbeitendes Gewerbe	Energie- und Wasserversorgung	Baugewerbe	Handel
	Anzahl	%				
Dessau-Roßlau, Stadt	33 870	2,2	3,7	2,8	3,5	4,5
Halle (Saale), Stadt	87 284	1,4	3,8	15,0	8,6	9,1
Magdeburg, Stadt	100 138	1,3	6,0	14,6	10,4	11,6
Altmarkkreis Salzwedel	25 986	8,7	4,2	2,3	3,9	4,1
Anhalt-Bitterfeld	52 563	7,6	10,3	7,8	6,3	7,6
Börde	52 688	9,8	10,9	6,9	7,4	8,7
Burgenlandkreis	50 675	9,3	8,4	6,3	7,6	7,2
Harz	68 817	8,9	10,7	4,8	11,2	8,4
Jerichower Land	26 639	6,9	4,6	2,7	4,8	3,6
Mansfeld-Südharz	39 027	9,1	5,4	3,9	6,4	6,9
Saalekreis	64 156	9,7	10,8	19,4	10,7	10,1
Salzlandkreis	58 148	7,5	9,7	7,4	6,9	8,9
Stendal	34 401	9,1	4,2	3,3	5,7	4,5
Wittenberg	39 311	8,5	7,3	2,8	6,6	4,8
Sachsen-Anhalt	733 703	100,0	100,0	100,0	100,0	100,0

1) Auswertungen des Statistischen Landesamtes aus der Beschäftigtenstatistik der Bundesagentur für Arbeit, vorläufiges Ergebnis, Stand Dezember 2007

Arbeitsmarkt 2007

Kreisfreie Stadt Landkreis Land	Noch sozialversicherungspflichtig Beschäftigte am 30.06.2007 am Arbeitsort ¹⁾					
	Anteil der sozialversicherungspflichtig Beschäftigten in den einzelnen Wirtschaftsabschnitten an den sozialversicherungspflichtig Beschäftigten					
	Gastgewerbe	Verkehr- und Nachrichtenübermittlung	Kredit- und Versicherungsgewerbe	Grundstücks-wesen, Vermietung Dienstl. für Unternehmen	Öffentliche Verwaltung u.ä.	Öffentliche und private Dienstleistungen
	%					
Dessau-Roßlau, Stadt	3,9	4,9	5,6	6,9	6,3	4,3
Halle (Saale), Stadt	11,1	12,0	15,5	18,5	13,2	17,9
Magdeburg, Stadt	15,4	14,4	22,3	24,5	17,6	15,1
Altmarkkreis Salzwedel	2,8	2,1	3,4	2,1	3,2	3,4
Anhalt-Bitterfeld	6,4	6,6	5,3	6,0	6,1	6,1
Börde	5,4	9,3	5,5	3,5	5,6	5,3
Burgenlandkreis	7,3	7,4	5,8	4,8	7,2	6,0
Harz	17,3	8,4	9,2	6,3	9,0	9,6
Jerichower Land	3,3	3,4	2,8	2,0	3,6	3,2
Mansfeld-Südharz	4,8	4,7	4,1	2,9	4,9	5,3
Saalekreis	6,9	14,3	5,4	8,7	5,9	5,3
Salzlandkreis	6,2	5,1	6,1	6,3	6,7	8,7
Stendal	4,0	3,8	4,4	3,2	6,2	4,9
Wittenberg	5,2	3,6	4,6	4,3	4,5	4,9
Sachsen-Anhalt	100,0	100,0	100,0	100,0	100,0	100,0

1) Auswertungen des Statistischen Landesamtes aus der Beschäftigtenstatistik der Bundesagentur für Arbeit, vorläufiges Ergebnis, Stand Dezember 2007

Landwirtschaft 2007

Kreisfreie Stadt Landkreis Land	Landwirtschaftlich genutzte Fläche ha	Erträge im Jahr 2007				
		Winter- weizen	Winter- gerste	Roggen	mittelfrühe und späte Kartoffeln	Zucker- rüben
		dt/ha				
Dessau-Roßlau, Stadt	7 053	.	50,1	37,7	.	.
Halle (Saale), Stadt	2 715
Magdeburg, Stadt	5 224	74,5	.	.	.	644,1
Altmarkkreis Salzwedel	125 595	57,0	42,1	35,4	342,9	595,3
Anhalt-Bitterfeld	87 298	63,8	57,3	38,8	449,3	613,6
Börde	151 010	74,9	60,3	41,1	520,0	631,5
Burgenlandkreis	92 549	73,7	68,8	73,3	412,6	635,3
Harz	103 425	72,7	59,5	64,2	479,3	619,4
Jerichower Land	83 390	60,2	49,8	30,5	.	506,5
Mansfeld-Südharz	74 461	73,3	61,1	56,8	375,5	639,0
Saalekreis	98 780	70,7	65,8	41,6	505,7	631,2
Salzlandkreis	99 994	68,2	57,5	60,3	574,9	579,8
Stendal	148 091	57,0	46,6	36,0	319,4	543,5
Wittenberg	90 187	63,2	51,7	34,6	413,9	592,9
Sachsen-Anhalt	1 169 772	69,4	56,9	36,8	460,3	611,1

Landwirtschaft 2006

Kreisfreie Stadt Landkreis Land	Landwirtschaftlich genutzte Fläche 2005 ha	Erträge im Jahr 2006				
		Winter- weizen	Winter- gerste	Roggen	mittelfrühe und späte Kartoffeln	Zucker- rüben
		dt/ha				
Dessau-Roßlau, Stadt	7 046	52,3	49,7	48,5	.	406,4
Halle (Saale), Stadt	2 721	.	.	-	-	.
Magdeburg, Stadt	5 441	78,7	.	.	.	465,1
Altmarkkreis Salzwedel	126 623	60,1	59,4	49,0	248,6	454,0
Anhalt-Bitterfeld	86 670	63,9	69,7	52,7	352,1	451,3
Börde	152 202	75,4	76,7	48,1	397,3	471,2
Burgenlandkreis	92 978	68,2	72,5	52,1	.	570,9
Harz	103 865	75,8	78,2	85,7	272,5	478,1
Jerichower Land	83 960	61,1	57,9	38,8	.	411,4
Mansfeld-Südharz	74 875	66,5	62,9	50,2	252,9	492,6
Saalekreis	98 966	65,2	74,4	56,8	358,6	479,1
Salzlandkreis	100 424	73,0	78,7	77,3	456,3	440,7
Stendal	148 551	57,9	54,9	46,2	236,6	436,3
Wittenberg	89 933	59,0	51,5	41,7	407,3	475,4
Sachsen-Anhalt	1 174 257	69,1	67,5	46,5	350,7	472,8

Unternehmen/Arbeitsstätten 2007

Kreisfreie Stadt Landkreis Land	Gewerbeanzeigen 2007		Insolvenzen 2007		
	Gewerbe- anmeldungen je 1 000 Einwohner	Gewerbe- abmeldungen je 1 000 Einwohner	Insolvenz- verfahren insgesamt	darunter Unternehmens- insolvenzen	Unternehmens- insolvenzen je 100 Unternehmen ¹⁾
	Anzahl				
Dessau-Roßlau, Stadt	7,5	7,1	213	35	1,3
Halle (Saale), Stadt	8,4	8,4	865	69	1,2
Magdeburg, Stadt	9,3	8,5	683	101	1,5
Altmarkkreis Salzwedel	6,3	5,8	197	38	1,4
Anhalt-Bitterfeld	6,9	6,5	440	85	1,7
Börde	7,1	7,0	406	86	1,6
Burgenlandkreis	7,3	6,5	583	42	0,7
Harz	6,7	6,8	581	107	1,5
Jerichower Land	7,4	6,8	238	41	1,4
Mansfeld-Südharz	7,3	7,1	407	39	0,9
Saalekreis	7,5	7,0	579	53	0,9
Salzlandkreis	6,9	6,3	564	80	1,4
Stendal	5,6	5,4	241	35	0,9
Wittenberg	7,5	7,1	329	39	0,9
Sachsen-Anhalt	7,4	7,0	6 326	850	1,3

1) vorläufige Zahl – Stand der Unternehmen: 31.12.2006

Unternehmen/Arbeitsstätten 2006

Kreisfreie Stadt Landkreis Land	Gewerbeanzeigen 2006		Insolvenzen 2006		
	Gewerbe- anmeldungen je 1 000 Einwohner	Gewerbe- abmeldungen je 1 000 Einwohner	Insolvenz- verfahren insgesamt	darunter Unternehmens- insolvenzen	Unternehmens- insolvenzen je 100 Unternehmen ¹⁾
	Anzahl				
Dessau-Roßlau, Stadt	8,7	7,5	187	39	1,5
Halle (Saale), Stadt	8,3	8,8	877	98	1,7
Magdeburg, Stadt	10,7	8,1	696	135	2,0
Altmarkkreis Salzwedel	8,0	5,9	193	41	1,5
Anhalt-Bitterfeld	7,4	7,0	368	86	1,7
Börde	7,9	6,7	350	89	1,7
Burgenlandkreis	7,5	6,5	580	71	1,2
Harz	7,7	7,3	572	150	2,1
Jerichower Land	7,1	6,4	279	50	1,6
Mansfeld-Südharz	7,9	7,5	396	43	1,0
Saalekreis	8,8	7,1	618	81	1,4
Salzlandkreis	7,4	6,8	581	126	2,2
Stendal	6,4	5,5	259	51	1,4
Wittenberg	8,5	6,7	352	71	1,6
Sachsen-Anhalt	8,1	7,1	6 308	1 131	1,7

1) Stand der Unternehmen: 31.12.2006

Industrie 2007

Kreisfreie Stadt Landkreis Land	Verarbeitendes Gewerbe sowie Bergbau und Gewinnung von Steinen und Erden 2007					
	Beschäftigte je Betrieb	Anteil des Gesamt- umsatzes am Land	Umsatz je Beschäftigten	Entgelte je Beschäftigten	Exportquote	Investitionen je Beschäftigten 1)
	Anzahl	%	EUR		%	EUR
Dessau-Roßlau, Stadt	97	1,8	134 151	25 513	16,8	11 704
Halle (Saale), Stadt	73	2,2	182 138	29 592	31,9	7 334
Magdeburg, Stadt	79	4,0	227 710	27 021	21,9	9 559
Altmarkkreis Salzwedel	92	2,3	162 344	23 975	29,8	8 341
Anhalt-Bitterfeld	103	9,7	260 855	33 327	37,0	21 161
Börde	99	9,1	262 135	28 078	36,1	11 741
Burgenlandkreis	92	10,1	395 643	25 763	15,0	12 346
Harz	80	6,8	200 571	26 811	29,6	11 856
Jerichower Land	66	3,7	280 771	24 321	20,3	10 511
Mansfeld-Südharz	79	5,5	315 664	22 845	50,4	7 516
Saalekreis	82	26,6	750 187	31 174	21,3	13 311
Salzlandkreis	88	8,5	243 338	25 727	28,8	10 836
Stendal	91	2,6	216 217	21 398	26,6	24 089
Wittenberg	82	7,1	316 757	25 218	24,5	11 746
Sachsen-Anhalt	86	100,0	308 764	27 283	27,0	12 626

1) 2006

Industrie 2006

Kreisfreie Stadt Landkreis Land	Verarbeitendes Gewerbe sowie Bergbau und Gewinnung von Steinen und Erden 2006					
	Beschäftigte je Betrieb	Anteil des Gesamt- umsatzes am Land	Umsatz je Beschäftigten	Entgelte je Beschäftigten	Exportquote	Investitionen je Beschäftigten 1)
	Anzahl	%	EUR		%	EUR
Dessau-Roßlau, Stadt	97	1,8	138 213	25 047	16,2	4 588
Halle (Saale), Stadt	72	2,3	177 538	29 640	25,5	5 510
Magdeburg, Stadt	79	4,0	221 649	26 267	20,3	7 336
Altmarkkreis Salzwedel	93	2,4	161 041	24 099	30,6	5 720
Anhalt-Bitterfeld	88	8,3	237 861	26 642	31,3	23 082
Börde	89	9,2	257 289	28 093	36,4	9 824
Burgenlandkreis	92	10,6	407 347	26 040	.	40 748
Harz	78	6,5	184 076	26 227	28,0	10 947
Jerichower Land	61	3,7	286 613	24 512	20,1	6 257
Mansfeld-Südharz	76	6,2	353 010	22 917	.	7 569
Saalekreis	80	26,8	732 044	31 309	20,3	9 470
Salzlandkreis	84	8,6	241 123	24 929	27,7	10 172
Stendal	88	2,4	207 482	21 624	28,2	22 077
Wittenberg	77	7,3	316 463	25 653	23,6	8 431
Sachsen-Anhalt	82	100,0	304 940	26 429	25,6	13 122

1) 2005

Baugewerbe 2007

Kreisfreie Stadt Landkreis Land	Bauhauptgewerbe 2007				
	Beschäftigte je Betrieb	Anteil des Gesamtumsatzes am Land	Gesamtumsatz je Beschäftigten	Entgelte je Beschäftigten	Investitionen je Beschäftigten ¹⁾
	Anzahl	%	EUR		
Dessau-Roßlau, Stadt	52	2,2	69 909	22 456	1 534
Halle (Saale), Stadt	88	14,2	169 138	27 337	1 862
Magdeburg, Stadt	66	13,9	135 973	26 411	1 351
Altmarkkreis Salzwedel	38	4,2	135 803	24 715	1 754
Anhalt-Bitterfeld	34	6,0	151 613	26 683	2 153
Börde	41	6,1	135 632	24 777	1 010
Burgenlandkreis	42	7,2	124 940	28 295	2 901
Harz	46	8,2	92 788	26 141	4 872
Jerichower Land	61	4,7	85 084	26 067	366
Mansfeld-Südharz	54	4,1	72 450	25 219	1 540
Saalekreis	40	10,5	148 318	26 177	5 195
Salzlandkreis	47	9,1	136 457	24 065	1 545
Stendal	60	5,5	112 629	23 186	2 780
Wittenberg	35	4,1	100 760	24 159	1 864
Sachsen-Anhalt	49	100,0	122 242	25 698	2 339

1) 2006

Baugewerbe 2006

Kreisfreie Stadt Landkreis Land	Bauhauptgewerbe 2006				
	Beschäftigte je Betrieb	Anteil des Gesamtumsatzes am Land	Gesamtumsatz je Beschäftigten	Entgelte je Beschäftigten	Investitionen je Beschäftigten ¹⁾
	Anzahl	%	EUR		
Dessau-Roßlau, Stadt	52	3,1	97 164	24 430	2 042
Halle (Saale), Stadt	81	14,3	176 996	26 666	2 568
Magdeburg, Stadt	64	14,2	134 106	25 727	1 417
Altmarkkreis Salzwedel	36	3,5	120 138	24 328	2 111
Anhalt-Bitterfeld	36	5,2	107 926	24 903	969
Börde	45	6,2	118 448	24 113	784
Burgenlandkreis	43	7,3	131 016	27 581	4 411
Harz	46	8,9	100 196	25 941	4 115
Jerichower Land	68	4,9	89 976	25 584	5 203
Mansfeld-Südharz	50	4,5	82 348	24 796	2 189
Saalekreis	39	10,0	146 225	25 401	4 281
Salzlandkreis	46	7,7	133 280	23 755	1 263
Stendal	58	6,1	123 737	23 983	3 181
Wittenberg	37	4,1	104 513	23 430	2 075
Sachsen-Anhalt	50	100,0	122 466	25 265	2 685

1) 2005

Baugewerbe 2007

Kreisfreie Stadt Landkreis Land	Ausbaugewerbe 2007				
	Beschäftigte je Betrieb	Anteil des Gesamtumsatzes am Land	Gesamtumsatz je Beschäftigten	Entgelte je Beschäftigten	Investitionen je Beschäftigten ¹⁾
	Anzahl	%	EUR		
Dessau-Roßlau, Stadt	51	7,7	105 584	23 119	1 226
Halle (Saale), Stadt	58	18,2	105 034	23 903	1 316
Magdeburg, Stadt	40	14,7	117 997	22 268	1 388
Altmarkkreis Salzwedel	21	1,0	94 110	20 671	1 024
Anhalt-Bitterfeld	44	2,5	88 320	22 356	1 892
Börde	38	4,2	77 361	21 886	3 789
Burgenlandkreis	47	6,3	102 846	22 955	1 631
Harz	37	8,2	76 973	20 655	584
Jerichower Land	33	2,5	97 495	26 399	571
Mansfeld-Südharz	30	4,4	74 973	21 029	882
Saalekreis	45	17,9	95 157	24 160	2 545
Salzlandkreis	25	2,4	65 655	20 644	687
Stendal	41	4,8	82 646	19 117	839
Wittenberg	29	5,2	87 181	21 942	866
Sachsen-Anhalt	41	100,0	94 522	22 568	1 507

1) 2006

Baugewerbe 2006

Kreisfreie Stadt Landkreis Land	Ausbaugewerbe 2006				
	Beschäftigte je Betrieb	Anteil des Gesamtumsatzes am Land	Gesamtumsatz je Beschäftigten	Entgelte je Beschäftigten	Investitionen je Beschäftigten ¹⁾
	Anzahl	%	EUR		
Dessau-Roßlau, Stadt	45	6,6	98 693	21 954	1 499
Halle (Saale), Stadt	55	18,6	109 662	23 387	1 554
Magdeburg, Stadt	38	14,8	117 163	21 736	1 389
Altmarkkreis Salzwedel	21	1,1	80 786	19 981	728
Anhalt-Bitterfeld	42	3,0	88 618	20 799	2 590
Börde	39	4,0	77 141	21 905	6 682
Burgenlandkreis	40	6,3	90 065	22 570	1 257
Harz	36	8,2	73 250	19 958	1 029
Jerichower Land	35	2,7	114 994	21 314	811
Mansfeld-Südharz	33	3,5	73 240	20 721	1 453
Saalekreis	42	17,7	95 582	22 400	2 320
Salzlandkreis	25	4,0	80 364	20 185	511
Stendal	40	4,5	77 506	20 009	844
Wittenberg	31	5,0	100 183	20 344	782
Sachsen-Anhalt	39	100,0	94 508	21 667	1 719

1) 2005

Bautätigkeit und Wohnen 2007

Kreisfreie Stadt Landkreis Land	Bautätigkeit 2007		Wohnungsbestand 2007			
	genehmigte Wohnungen	fertig- gestellte Wohnungen	Wohnungs- bestand je 1 000 Einwohner	Wohnfläche je Wohnung	Wohnfläche je Einwohner	Anteil der 1- und 2- Familienhäuser am Wohn.bestand
	Anzahl			m ²		%
Dessau-Roßlau, Stadt	101	164	610	69,8	42,6	74,4
Halle (Saale), Stadt	442	545	623	63,8	39,8	52,5
Magdeburg, Stadt	302	257	614	65,7	40,3	61,9
Altmarkkreis Salzwedel	86	145	492	89,2	43,9	88,8
Anhalt-Bitterfeld	158	205	527	74,4	39,2	83,8
Börde	255	306	497	83,3	41,4	88,2
Burgenlandkreis	174	115	550	74,0	40,7	79,0
Harz	264	562	524	76,7	40,2	82,3
Jerichower Land	143	171	509	81,7	41,6	87,9
Mansfeld-Südharz	124	105	512	76,6	39,3	88,3
Saalekreis	159	350	475	79,2	37,6	86,7
Salzlandkreis	186	227	553	72,8	40,3	80,8
Stendal	95	131	517	80,6	41,7	86,2
Wittenberg	108	104	514	79,8	41,0	88,0
Sachsen-Anhalt	2 597	3 387	540	74,7	40,4	81,8

Bautätigkeit und Wohnen 2006

Kreisfreie Stadt Landkreis Land	Bautätigkeit 2006		Wohnungsbestand 2006			
	genehmigte Wohnungen	fertig- gestellte Wohnungen	Wohnungs- bestand je 1 000 Einwohner	Wohnfläche je Wohnung	Wohnfläche je Einwohner	Anteil der 1- und 2- Familienhäuser am Wohn.bestand
	Anzahl			m ²		%
Dessau-Roßlau, Stadt	176	95	600	69,8	41,9	74,4
Halle (Saale), Stadt	552	394	619	63,7	39,4	52,1
Magdeburg, Stadt	434	611	618	65,4	40,4	61,4
Altmarkkreis Salzwedel	142	164	487	88,9	43,3	88,7
Anhalt-Bitterfeld	233	217	522	74,2	38,7	83,6
Börde	481	446	491	83,1	40,8	88,1
Burgenlandkreis	184	147	545	73,8	40,3	78,9
Harz	446	378	516	76,6	39,5	82,2
Jerichower Land	213	193	503	81,5	41,0	87,8
Mansfeld-Südharz	161	135	506	76,4	38,7	88,2
Saalekreis	465	451	469	79,1	37,1	86,6
Salzlandkreis	219	246	546	72,6	39,7	80,7
Stendal	215	161	509	80,5	41,0	86,1
Wittenberg	118	196	509	79,5	40,5	87,9
Sachsen-Anhalt	4 039	3 834	535	74,5	39,9	81,7

Reiseverkehr 2007

Kreisfreie Stadt Landkreis Land	Reiseverkehr 2007					
	geöffnete Betriebe im Dezember	angebotene Betten im Dezember	Gäste- ankünfte	Über- nachtungen	Über- nachtungen je 1 000 Einwohner	durch- schnittliche Aufenthalts- dauer der Gäste
	Anzahl					Tage
Dessau-Roßlau, Stadt	22	1 392	99 880	164 692	1 819	1,6
Halle (Saale), Stadt	37	2 224	151 992	287 132	1 222	1,9
Magdeburg, Stadt	37	4 250	296 948	507 966	2 210	1,7
Altmarkkreis Salzwedel	51	2 201	69 333	270 778	2 882	3,9
Anhalt-Bitterfeld	51	2 058	96 433	189 209	1 015	2,0
Börde	68	2 992	159 209	407 002	2 180	2,6
Burgenlandkreis	90	4 249	200 471	563 068	2 764	2,8
Harz	322	16 503	741 316	2 287 456	9 423	3,1
Jerichower Land	41	1 306	66 210	124 174	1 237	1,9
Mansfeld-Südharz	76	3 185	133 061	305 664	1 914	2,3
Saalekreis	62	3 169	154 272	275 639	1 344	1,8
Salzlandkreis	59	2 497	108 685	361 883	1 638	3,3
Stendal	49	1 614	106 518	196 736	1 531	1,8
Wittenberg	77	4 317	200 586	621 157	4 312	3,1
Sachsen-Anhalt	1 042	51 957	2 584 914	6 562 556	2 703	2,5

Reiseverkehr 2006

Kreisfreie Stadt Landkreis Land	Reiseverkehr 2006					
	geöffnete Betriebe im Dezember	angebotene Betten im Dezember	Gäste- ankünfte	Über- nachtungen	Über- nachtungen je 1 000 Einwohner	durch- schnittliche Aufenthalts- dauer der Gäste
	Anzahl					Tage
Dessau-Roßlau, Stadt	21	1 277	99 213	163 261	1 778	1,6
Halle (Saale), Stadt	37	2 262	152 056	287 566	1 216	1,9
Magdeburg, Stadt	38	4 193	300 278	516 229	2 251	1,7
Altmarkkreis Salzwedel	51	2 091	64 354	245 488	2 576	3,8
Anhalt-Bitterfeld	50	2 037	95 675	192 651	1 018	2,0
Börde	67	3 030	153 995	397 957	2 106	2,6
Burgenlandkreis	90	4 419	185 258	515 544	2 498	2,8
Harz	321	16 775	754 764	2 232 832	9 081	3,0
Jerichower Land	42	1 274	64 383	120 955	1 189	1,9
Mansfeld-Südharz	75	3 066	126 515	301 089	1 854	2,4
Saalekreis	62	3 206	169 147	291 120	1 406	1,7
Salzlandkreis	57	2 515	109 924	348 952	1 553	3,2
Stendal	47	1 671	104 209	204 219	1 566	2,0
Wittenberg	78	4 341	188 373	596 202	4 084	3,2
Sachsen-Anhalt	1 036	52 157	2 568 144	6 414 065	2 612	2,5

Verkehr 2007

Kreisfreie Stadt Landkreis Land	Verkehr 2007				
	Unfälle insgesamt ¹⁾	darunter Unfälle mit Personen- schaden	Verunglückte	darunter Getötete	PKW-Bestand je 1 000 Einwohner am 01.01.2008 ²⁾
	Anzahl				
Dessau-Roßlau, Stadt	490	371	438	6	461
Halle (Saale), Stadt	1 240	946	1 098	7	365
Magdeburg, Stadt	1 598	1 264	1 496	9	421
Altmarkkreis Salzwedel	786	424	573	19	531
Anhalt-Bitterfeld	1 220	857	1 151	15	496
Börde	1 118	792	1 065	20	547
Burgenlandkreis	1 127	755	1 071	25	495
Harz	1 369	977	1 288	11	489
Jerichower Land	543	398	550	9	538
Mansfeld-Südharz	906	577	798	14	511
Saalekreis	1 255	826	1 119	14	543
Salzlandkreis	1 114	815	1 143	31	470
Stendal	654	490	663	13	491
Wittenberg	892	686	857	20	519
Sachsen-Anhalt	14 312	10 178	13 310	213	485

1) Unfälle mit Personenschaden, schwerwiegendem Sachschaden und sonstige Alkoholunfälle

2) Quelle: Kraftfahrtbundesamt

Verkehr 2006

Kreisfreie Stadt Landkreis Land	Verkehr 2006			
	Unfälle insgesamt ¹⁾	darunter Unfälle mit Personen- schaden	Verunglückte	darunter Getötete
	Anzahl			
Dessau-Roßlau, Stadt	495	343	433	6
Halle (Saale), Stadt	1 343	1 007	1 189	4
Magdeburg, Stadt	1 570	1 222	1 451	8
Altmarkkreis Salzwedel	759	463	588	14
Anhalt-Bitterfeld	1 186	812	1 070	14
Börde	1 131	781	1 042	24
Burgenlandkreis	1 181	810	1 111	26
Harz	1 377	940	1 266	22
Jerichower Land	537	388	523	15
Mansfeld-Südharz	874	564	748	14
Saalekreis	1 273	800	1 048	19
Salzlandkreis	1 185	869	1 121	21
Stendal	655	496	634	9
Wittenberg	823	616	750	23
Sachsen-Anhalt	14 389	10 111	12 974	219

1) Unfälle mit Personenschaden, schwerwiegendem Sachschaden und sonstige Alkoholunfälle

Öffentliche Finanzen 2007 ¹⁾

Kreisfreie Stadt Landkreis Land	Einnahmen 2007			Ausgaben 2007		
	bereinigte Einnahmen	darunter		bereinigte Ausgaben	darunter	
		Steuern (netto)	Zu- weisungen		Personal- ausgaben	Bau- maßnahmen
EUR je Einwohner						
Dessau-Roßlau, Stadt	2 058	462	625	1 898	647	137
Halle (Saale), Stadt	2 376	444	788	2 300	557	112
Magdeburg, Stadt	2 222	608	714	2 087	474	147
Altmarkkreis Salzwedel	1 937	421	574	1 758	553	249
Anhalt-Bitterfeld	2 387	504	609	2 293	647	240
Börde	1 968	585	490	1 767	616	286
Burgenlandkreis	1 985	464	551	1 861	609	285
Harz	2 086	437	574	1 979	624	233
Jerichower Land	1 886	386	582	1 762	565	191
Mansfeld-Südharz	1 707	320	610	1 617	541	180
Saalekreis	2 495	565	490	2 351	542	279
Salzlandkreis	2 328	414	572	2 304	555	185
Stendal	1 966	330	613	1 995	651	311
Wittenberg	1 831	415	566	1 693	542	225
Sachsen-Anhalt	2 128	465	601	2 019	577	217

1) Kassenstatistik

Öffentliche Finanzen 2006 ²⁾

Kreisfreie Stadt Landkreis Land	Einnahmen 2006			Ausgaben 2006		
	bereinigte Einnahmen	darunter		bereinigte Ausgaben	darunter	
		Steuern (netto)	Zu- weisungen		Personal- ausgaben	Bau- maßnahmen
EUR je Einwohner						
Dessau-Roßlau, Stadt	1 900	406	549	1 907	621	183
Halle (Saale), Stadt	2 148	446	711	2 304	560	146
Magdeburg, Stadt	2 806	574	636	2 255	621	131
Altmarkkreis Salzwedel	1 905	488	500	1 711	548	229
Anhalt-Bitterfeld	2 295	395	591	2 263	673	216
Börde	1 916	596	435	1 804	623	299
Burgenlandkreis	1 908	446	515	1 867	604	302
Harz	1 963	405	500	1 995	623	225
Jerichower Land	1 751	345	510	1 772	549	228
Mansfeld-Südharz	1 605	297	547	1 617	541	162
Saalekreis	2 626	765	457	2 318	543	264
Salzlandkreis	2 398	399	513	2 447	562	209
Stendal	2 008	329	554	2 026	653	344
Wittenberg	1 658	371	484	1 690	526	213
Sachsen-Anhalt	2 120	459	541	2 048	591	222

2) Jahresrechnung

Öffentliche Finanzen 2007

Kreisfreie Stadt Landkreis Land	Personalstand (Vollzeit- äquivalent) im Juni je 1 000 Einwohner	Schulden insgesamt	Davon		Netto- kredit- aufnahme	Kassen- kredit
			Kredit- markt- schulden	Schulden bei öffentlichen Haushalten		
Dessau-Roßlau, Stadt	16	1 084	1 082	2	- 68	346
Halle (Saale), Stadt	13	1 187	1 187	-	- 49	1 036
Magdeburg, Stadt	10	913	913	-	- 85	361
Altmarkkreis Salzwedel	13	1 433	1 419	14	- 60	14
Anhalt-Bitterfeld	15	1 514	1 514	-	- 62	593
Börde	15	951	930	21	- 69	94
Burgenlandkreis	15	1 426	1 388	37	- 45	264
Harz	15	1 416	1 411	5	- 59	511
Jerichower Land	13	1 146	1 142	4	- 8	168
Mansfeld-Südharz	13	1 273	1 262	11	- 64	474
Saalekreis	13	1 403	1 402	1	- 63	111
Salzlandkreis	13	1 405	1 393	12	- 54	461
Stendal	16	1 205	1 205	0	- 37	233
Wittenberg	13	1 139	1 139	0	- 52	412
Sachsen-Anhalt	14	1 257	1 249	8	- 57	400

Öffentliche Finanzen 2006

Kreisfreie Stadt Landkreis Land	Personalstand (Vollzeit- äquivalent) im Juni je 1 000 Einwohner	Schulden insgesamt	Davon		Netto- kredit- aufnahme	Kassen- kredit
			Kredit- markt- schulden	Schulden bei öffentlichen Haushalten		
Dessau-Roßlau, Stadt	.	1 142	1 134	8	- 66	374
Halle (Saale), Stadt	13	1 230	1 230	-	- 46	1 011
Magdeburg, Stadt	13	1 004	1 004	-	- 576	413
Altmarkkreis Salzwedel	13	1 476	1 462	14	- 36	24
Anhalt-Bitterfeld	.	1 557	1 557	-	- 67	523
Börde	14	1 015	994	21	- 38	119
Burgenlandkreis	14	1 451	1 413	38	- 35	354
Harz	15	1 461	1 455	5	- 23	484
Jerichower Land	.	1 144	1 140	4	- 48	217
Mansfeld-Südharz	13	1 334	1 315	18	- 58	449
Saalekreis	13	1 456	1 454	2	- 40	126
Salzlandkreis	14	1 445	1 431	14	- 5	380
Stendal	13	1 225	1 225	0	15	22
Wittenberg	.	1 179	1 179	0	- 51	444
Sachsen-Anhalt	14	1 304	1 295	9	- 87	390

Steuern 2007

Kreisfreie Stadt Landkreis Land	Grundbeträge			Realsteuer- aufbringungs- kraft insgesamt	Gewerbe- steuer- umlage
	Grundsteuer A	Grundsteuer B	Gewerbe- steuer		
	EUR je Einwohner				
Dessau-Roßlau, Stadt	0,42	24,64	43,75	235,16	16,62
Halle (Saale), Stadt	0,15	20,45	37,24	197,62	14,15
Magdeburg, Stadt	0,29	25,83	68,94	320,63	26,20
Altmarkkreis Salzwedel	5,74	23,73	66,33	320,08	25,09
Anhalt-Bitterfeld	2,80	22,63	123,13	490,90	46,72
Börde	6,02	21,73	117,19	477,73	44,48
Burgenlandkreis	3,38	20,44	100,97	412,78	38,37
Harz	3,28	20,90	57,61	274,18	21,89
Jerichower Land	3,64	21,15	46,27	239,55	17,59
Mansfeld-Südharz	3,84	20,31	36,37	204,96	13,81
Saalekreis	4,00	24,15	160,25	620,00	60,49
Salzlandkreis	4,13	19,84	63,75	292,46	24,22
Stendal	5,47	19,69	34,83	202,43	13,30
Wittenberg	2,45	22,01	60,60	285,58	23,05
Sachsen-Anhalt	3,12	21,88	76,13	337,22	28,88

Steuern 2006

Kreisfreie Stadt Landkreis Land	Grundbeträge			Realsteuer- aufbringungs- kraft insgesamt	Gewerbe- steuer- umlage
	Grundsteuer A	Grundsteuer B	Gewerbe- steuer		
	EUR je Einwohner				
Dessau-Roßlau, Stadt	0,42	24,17	32,36	193,46	12,29
Halle (Saale), Stadt	0,15	20,24	36,81	191,91	13,99
Magdeburg, Stadt	0,41	25,25	59,23	281,81	22,51
Altmarkkreis Salzwedel	5,49	22,55	87,39	374,73	33,04
Anhalt-Bitterfeld	2,79	22,09	62,12	285,93	23,68
Börde	5,88	21,13	123,04	482,46	46,95
Burgenlandkreis	3,27	19,79	100,64	399,61	38,25
Harz	3,15	19,95	47,30	232,34	17,86
Jerichower Land	3,41	20,58	33,63	192,57	12,79
Mansfeld-Südharz	3,61	19,75	29,73	177,77	11,30
Saalekreis	3,91	23,68	237,41	845,49	90,23
Salzlandkreis	4,15	19,10	54,86	255,76	20,83
Stendal	5,30	18,93	36,66	201,29	13,89
Wittenberg	2,36	21,81	47,01	236,18	17,87
Sachsen-Anhalt	3,05	21,28	74,25	321,70	28,22

Steuern 2007

Kreisfreie Stadt Landkreis Land	Gemeindeanteil an der Einkommen- steuer	Steuer- einnahme- kraft	Durchschnittshebesätze		
			Grundsteuer A	Grundsteuer B	Gewerbe- steuer
			EUR je Einwohner		%
Dessau-Roßlau, Stadt	140,44	394,97	258	432	433
Halle (Saale), Stadt	152,60	382,64	250	440	450
Magdeburg, Stadt	147,81	501,38	250	450	450
Altmarkkreis Salzwedel	118,28	439,48	271	330	323
Anhalt-Bitterfeld	107,80	583,45	298	355	259
Börde	143,29	606,19	300	348	310
Burgenlandkreis	109,92	516,20	293	347	276
Harz	122,67	406,30	328	384	365
Jerichower Land	133,05	383,05	279	341	338
Mansfeld-Südharz	100,29	314,93	308	355	335
Saalekreis	134,65	730,73	276	337	258
Salzlandkreis	110,48	407,62	290	362	335
Stendal	110,02	327,30	259	356	349
Wittenberg	108,90	400,08	277	361	350
Sachsen-Anhalt	125,18	468,10	290	376	323

Steuern 2006

Kreisfreie Stadt Landkreis Land	Gemeindeanteil an der Einkommen- steuer	Steuer- einnahme- kraft	Durchschnittshebesätze		
			Grundsteuer A	Grundsteuer B	Gewerbe- steuer
			EUR je Einwohner		%
Dessau-Roßlau, Stadt	112,24	324,98	258	431	428
Halle (Saale), Stadt	122,77	341,81	250	440	450
Magdeburg, Stadt	120,17	432,25	250	450	450
Altmarkkreis Salzwedel	94,65	459,36	271	330	320
Anhalt-Bitterfeld	86,20	376,07	297	356	305
Börde	114,90	576,51	292	343	308
Burgenlandkreis	88,07	477,45	291	344	263
Harz	98,27	340,31	327	384	377
Jerichower Land	106,67	311,13	279	339	339
Mansfeld-Südharz	80,00	267,05	304	354	333
Saalekreis	108,31	895,86	274	339	236
Salzlandkreis	88,17	348,41	288	361	354
Stendal	87,91	300,00	258	355	338
Wittenberg	87,26	330,78	270	359	350
Sachsen-Anhalt	100,41	424,34	287	375	314

Baulandpreise 2007

Kreisfreie Stadt Landkreis	Kaufwerte für unbebaute Grundstücke 2007					
	Bauland insgesamt			darunter baureifes Land		
	Kauffälle	Fläche	durchschnittlicher Kaufwert	Kauffälle	Fläche	durchschnittlicher Kaufwert
	Anzahl	1 000 m ²	EUR/m ²	Anzahl	1 000 m ²	EUR/m ²
Dessau-Roßlau, Stadt	81	314	27,54	63	78	30,85
Halle (Saale), Stadt	151	133	78,30	141	108	82,78
Magdeburg, Stadt	211	301	53,33	202	182	70,81
Altmarkkreis Salzwedel	64	75	18,51	58	58	22,04
Anhalt-Bitterfeld	197	661	17,68	141	139	23,67
Börde	209	280	20,51	196	220	22,44
Burgenlandkreis	135	245	22,56	120	127	28,08
Harz	161	236	21,62	138	163	26,89
Jerichower Land	102	860	17,31	77	122	28,01
Mansfeld-Südharz	78	65	19,20	67	44	24,44
Saalekreis	217	497	23,08	198	228	28,25
Salzlandkreis	147	560	12,39	124	205	19,33
Stendal	96	1 446	9,53	82	79	22,01
Wittenberg	121	178	44,82	101	115	52,45
Sachsen-Anhalt	1 970	5 852	20,66	1 708	1 868	34,45

Baulandpreise 2006

Kreisfreie Stadt Landkreis	Kaufwerte für unbebaute Grundstücke 2006					
	Bauland insgesamt			darunter baureifes Land		
	Kauffälle	Fläche	durchschnittlicher Kaufwert	Kauffälle	Fläche	durchschnittlicher Kaufwert
	Anzahl	1 000 m ²	EUR/m ²	Anzahl	1 000 m ²	EUR/m ²
Dessau-Roßlau, Stadt	57	49	42,17	53	38	45,94
Halle (Saale), Stadt	208	155	82,64	185	114	95,26
Magdeburg, Stadt	245	413	45,12	228	231	54,51
Altmarkkreis Salzwedel	97	106	16,36	81	82	18,18
Anhalt-Bitterfeld	201	670	14,64	156	143	25,96
Börde	251	388	20,78	220	174	31,83
Burgenlandkreis	130	172	23,83	104	104	29,84
Harz	197	238	24,40	175	162	26,87
Jerichower Land	135	978	8,05	119	98	38,19
Mansfeld-Südharz	103	118	17,72	81	53	24,16
Saalekreis	267	306	29,46	248	208	35,74
Salzlandkreis	172	224	21,87	152	138	25,12
Stendal	113	239	15,85	97	105	24,01
Wittenberg	134	188	21,30	117	133	25,24
Sachsen-Anhalt	2 310	4 244	22,31	2 016	1 783	36,56

Volkswirtschaftliche Gesamtrechnungen 2006

Kreisfreie Stadt Landkreis	Bruttoinlandsprodukt in jeweiligen Preisen ¹⁾				Arbeitnehmer- entgelt je Arbeitnehmer im Inland ³⁾	Bruttolöhne und -gehälter je Arbeitnehmer im Inland ⁴⁾	
	Land	insgesamt	Anteil an Sachsen- Anhalt	je Erwerbs- tätigen ²⁾			je Einwohner
		Mill. EUR	%	EUR			
Dessau-Roßlau, Stadt	2 046	4,2	45 505	22 284	26 906	21 668	
Halle (Saale), Stadt	5 343	11,0	43 793	22 586	27 172	21 855	
Magdeburg, Stadt	5 900	12,1	45 484	25 724	27 198	21 850	
Altmarkkreis Salzwedel	1 772	3,6	47 877	18 593	24 608	19 882	
Anhalt-Bitterfeld	3 621	7,4	51 483	19 122	26 530	21 409	
Börde	3 780	7,8	54 778	20 010	26 674	21 519	
Burgenlandkreis	3 699	7,6	51 004	17 924	26 211	21 007	
Harz	4 603	9,5	49 946	18 722	25 950	20 968	
Jerichower Land	2 000	4,1	52 231	19 657	25 690	20 721	
Mansfeld-Südharz	2 459	5,0	45 023	15 146	24 631	19 933	
Saalekreis	4 868	10,0	60 112	23 515	27 678	22 306	
Salzlandkreis	3 792	7,8	47 488	16 882	25 745	20 759	
Stendal	2 315	4,8	47 488	17 745	25 774	20 748	
Wittenberg	2 506	5,1	47 600	17 163	25 243	20 439	
Sachsen-Anhalt	48 705	100,0	49 054	19 833	26 374	21 252	

1) Berechnungsstand: Frühjahr 2008

2) Wirtschaftsleistung

3) Lohnkosten

4) Verdienst

Volkswirtschaftliche Gesamtrechnungen 2005

Kreisfreie Stadt Landkreis	Bruttoinlandsprodukt in jeweiligen Preisen ¹⁾				Arbeitnehmer- entgelt je Arbeitnehmer im Inland ³⁾	Bruttolöhne und -gehälter je Arbeitnehmer im Inland ⁴⁾	
	Land	insgesamt	Anteil an Sachsen- Anhalt	je Erwerbs- Tätigen ²⁾			je Einwohner
		Mill. EUR	%	EUR			
Dessau-Roßlau, Stadt	2 017	4,2	45 641	21 718	26 801	21 574	
Halle (Saale), Stadt	5 333	11,3	43 483	22 410	27 858	22 370	
Magdeburg, Stadt	5 746	12,1	44 736	25 221	27 370	21 960	
Altmarkkreis Salzwedel	1 727	3,6	45 958	17 889	24 564	19 874	
Anhalt-Bitterfeld	3 480	7,4	51 108	18 102	26 129	21 135	
Börde	3 688	7,8	53 063	19 286	26 353	21 334	
Burgenlandkreis	3 454	7,3	47 488	16 501	26 265	21 094	
Harz	4 505	9,5	48 546	18 096	25 778	20 854	
Jerichower Land	1 949	4,1	49 341	18 910	25 189	20 369	
Mansfeld-Südharz	2 368	5,0	43 335	14 363	24 463	19 826	
Saalekreis	4 756	10,0	59 902	22 765	27 609	22 316	
Salzlandkreis	3 604	7,6	45 812	15 780	25 975	20 989	
Stendal	2 254	4,8	46 240	17 048	25 632	20 648	
Wittenberg	2 496	5,3	47 335	16 854	24 966	20 249	
Sachsen-Anhalt	47 376	100,0	47 871	19 084	26 374	21 272	

1) Berechnungsstand: Frühjahr 2008

2) Wirtschaftsleistung

3) Lohnkosten

4) Verdienst

Volkswirtschaftliche Gesamtrechnungen 2006

Kreisfreie Stadt Landkreis Land	Bruttowertschöpfung ¹⁾					
	Anteil der Kreisfreien Städte und Landkreise am Land					
	Land- und Forstwirtschaft, Fischerei	Verarbeitendes Gewerbe	Baugewerbe	Handel, Gastgewerbe, Verkehr	Finanzierung, Vermietung und Unternehmensdienstleister	öffentliche und private Dienstleister
	%					
Dessau-Roßlau, Stadt	0,8	2,8	3,9	4,3	4,9	4,8
Halle (Saale), Stadt	0,2	3,3	10,9	9,3	14,3	15,1
Magdeburg, Stadt	0,8	5,6	11,6	12,7	15,3	14,7
Altmarkkreis Salzwedel	9,8	2,9	2,9	3,7	3,2	3,5
Anhalt-Bitterfeld	7,6	11,6	4,9	6,9	7,1	6,1
Börde	12,6	11,6	6,9	8,9	6,4	5,5
Burgenlandkreis	9,0	7,8	6,5	7,3	6,9	7,6
Harz	8,6	9,5	10,4	9,1	8,6	10,2
Jerichower Land	6,1	4,4	8,1	3,3	3,4	4,4
Mansfeld-Südharz	7,8	4,2	4,7	5,9	5,4	5,2
Saalekreis	10,7	16,0	11,9	11,4	7,5	5,5
Salzlandkreis	8,4	10,3	5,8	7,3	7,4	7,2
Stendal	10,2	2,9	5,8	5,6	4,3	5,6
Wittenberg	7,4	7,1	5,7	4,3	5,3	4,6
Sachsen-Anhalt	100,0	100,0	100,0	100,0	100,0	100,0

1) Berechnungsstand: Frühjahr 2008

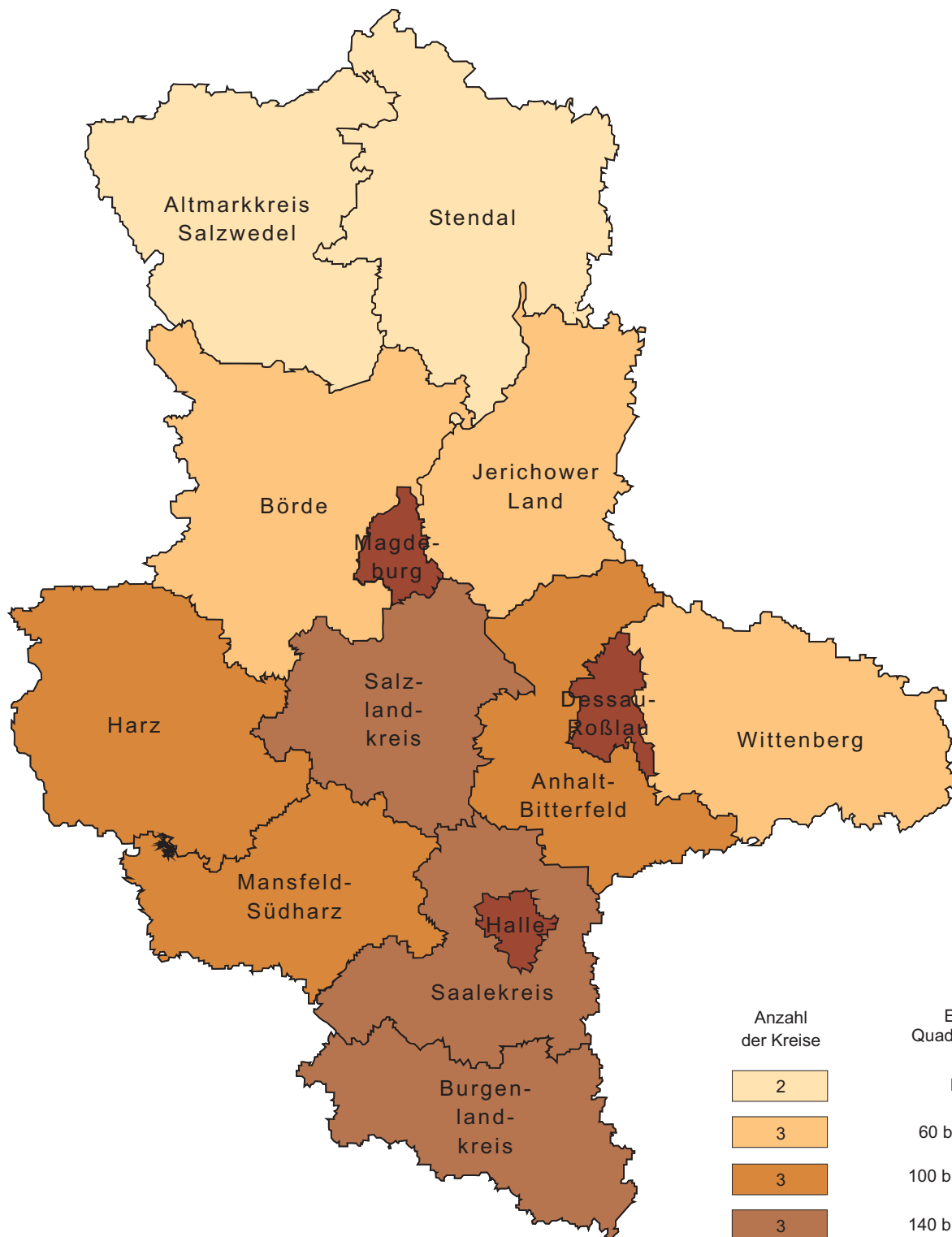
Volkswirtschaftliche Gesamtrechnungen 2005

Kreisfreie Stadt Landkreis Land	Bruttowertschöpfung ¹⁾					
	Anteil der Kreisfreien Städte und Landkreise am Land					
	Land- und Forstwirtschaft, Fischerei	Verarbeitendes Gewerbe	Baugewerbe	Handel, Gastgewerbe, Verkehr	Finanzierung, Vermietung und Unternehmensdienstleister	öffentliche und private Dienstleister
	%					
Dessau-Roßlau, Stadt	0,5	3,3	3,9	4,4	4,9	4,7
Halle (Saale), Stadt	0,2	4,0	10,8	9,4	14,3	15,3
Magdeburg, Stadt	0,7	5,0	11,6	12,6	15,2	15,0
Altmarkkreis Salzwedel	9,9	2,8	2,9	3,8	3,3	3,5
Anhalt-Bitterfeld	7,1	11,4	4,9	6,9	7,2	6,0
Börde	13,4	11,9	6,9	8,9	6,4	5,5
Burgenlandkreis	9,2	6,2	6,6	7,3	6,9	7,6
Harz	8,4	9,9	10,4	9,0	8,6	10,2
Jerichower Land	6,0	4,2	8,3	3,3	3,4	4,5
Mansfeld-Südharz	6,7	3,8	4,7	5,9	5,3	5,3
Saalekreis	11,1	17,3	11,8	11,3	7,5	5,3
Salzlandkreis	9,0	9,8	5,8	7,3	7,4	6,9
Stendal	10,9	2,7	5,8	5,6	4,3	5,5
Wittenberg	6,9	7,7	5,6	4,3	5,3	4,7
Sachsen-Anhalt	100,0	100,0	100,0	100,0	100,0	100,0

1) Berechnungsstand: Frühjahr 2008

Bevölkerungsdichte

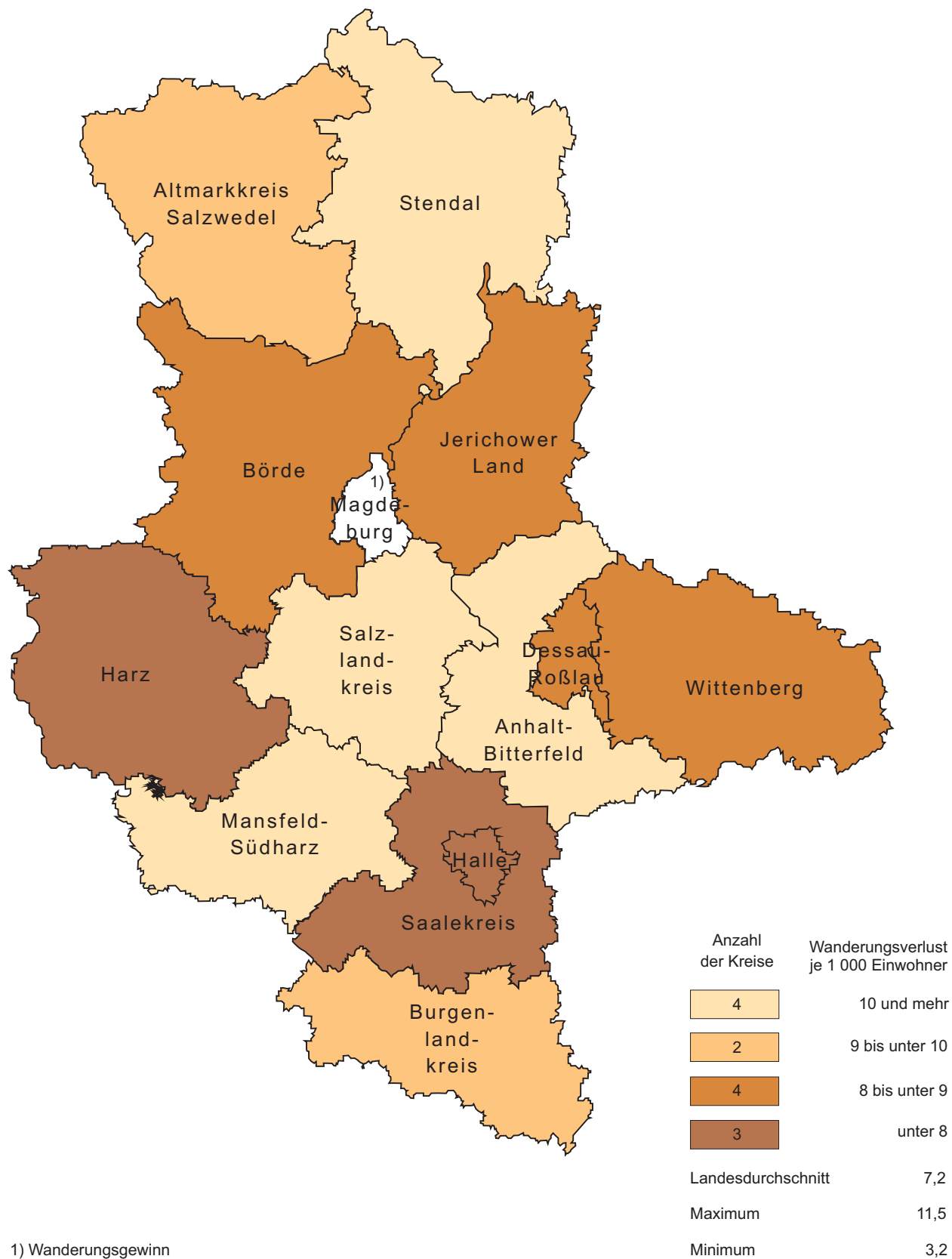
am 31.12.2007



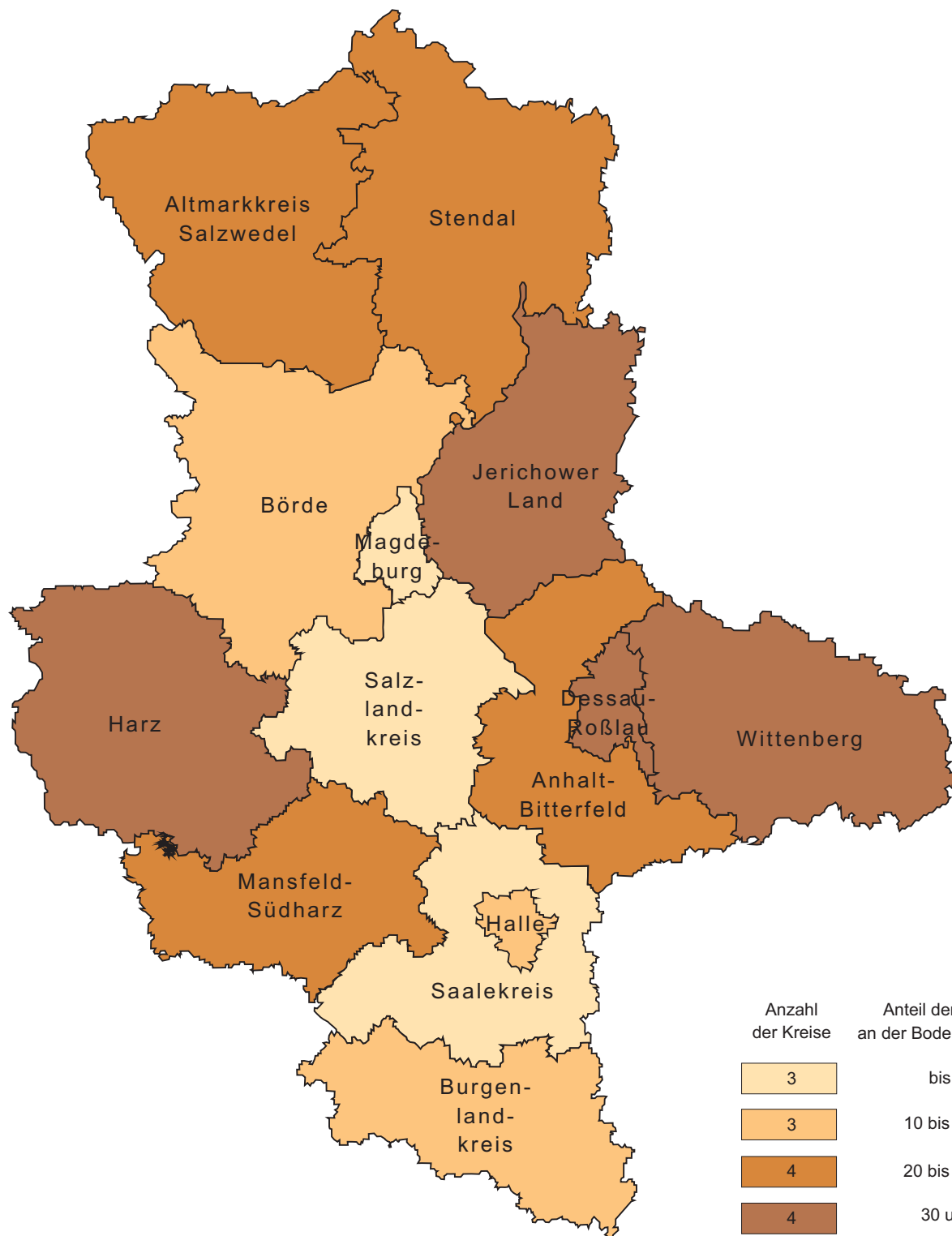
Anzahl der Kreise	Einwohner je Quadratkilometer
2	bis unter 60
3	60 bis unter 100
3	100 bis unter 140
3	140 bis unter 300
3	300 und mehr

Landesdurchschnitt	118
Maximum	1 735
Minimum	41

Wanderungen je 1 000 Einwohner
über die Kreisgrenze im Jahr 2007

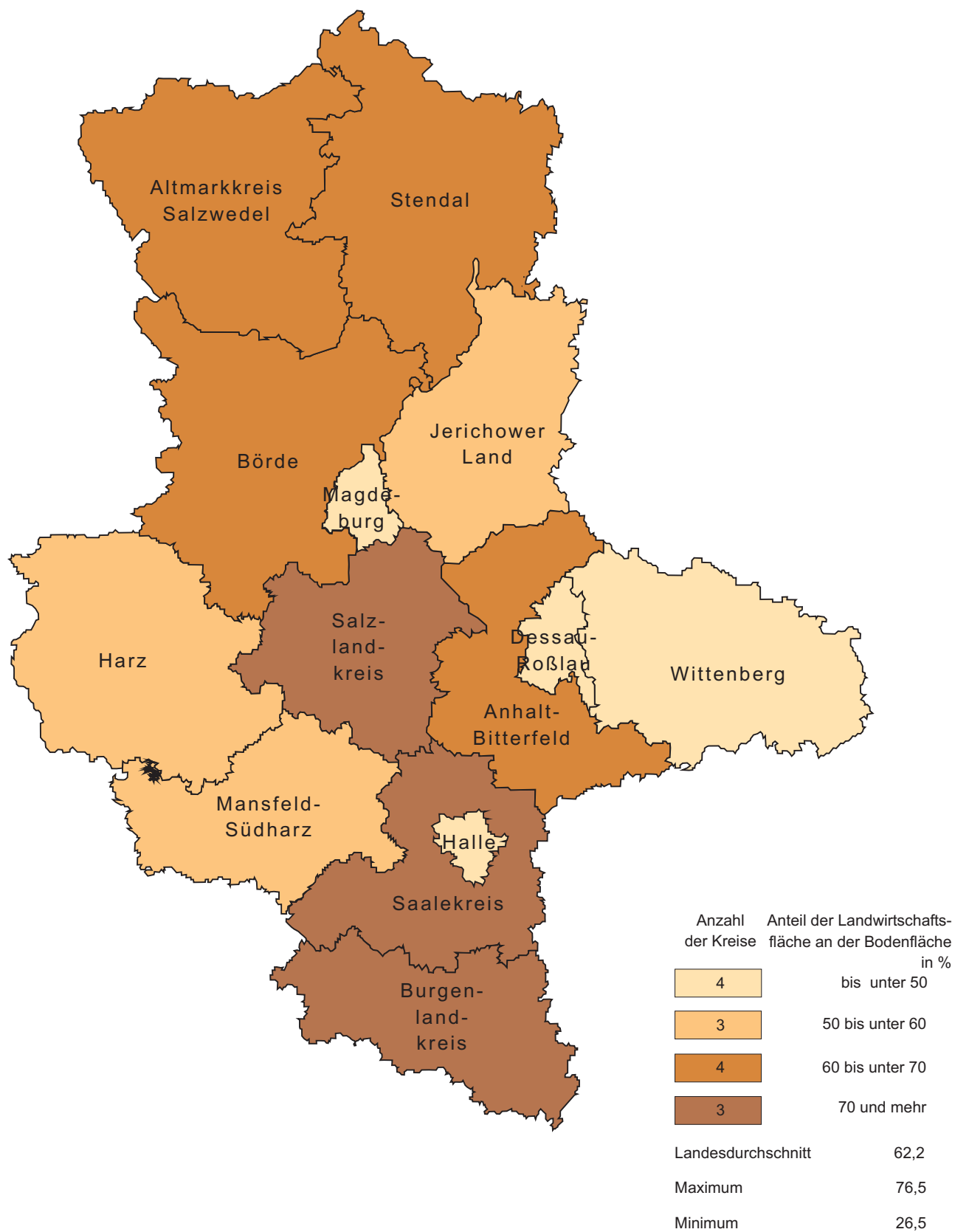


Waldfläche 2007



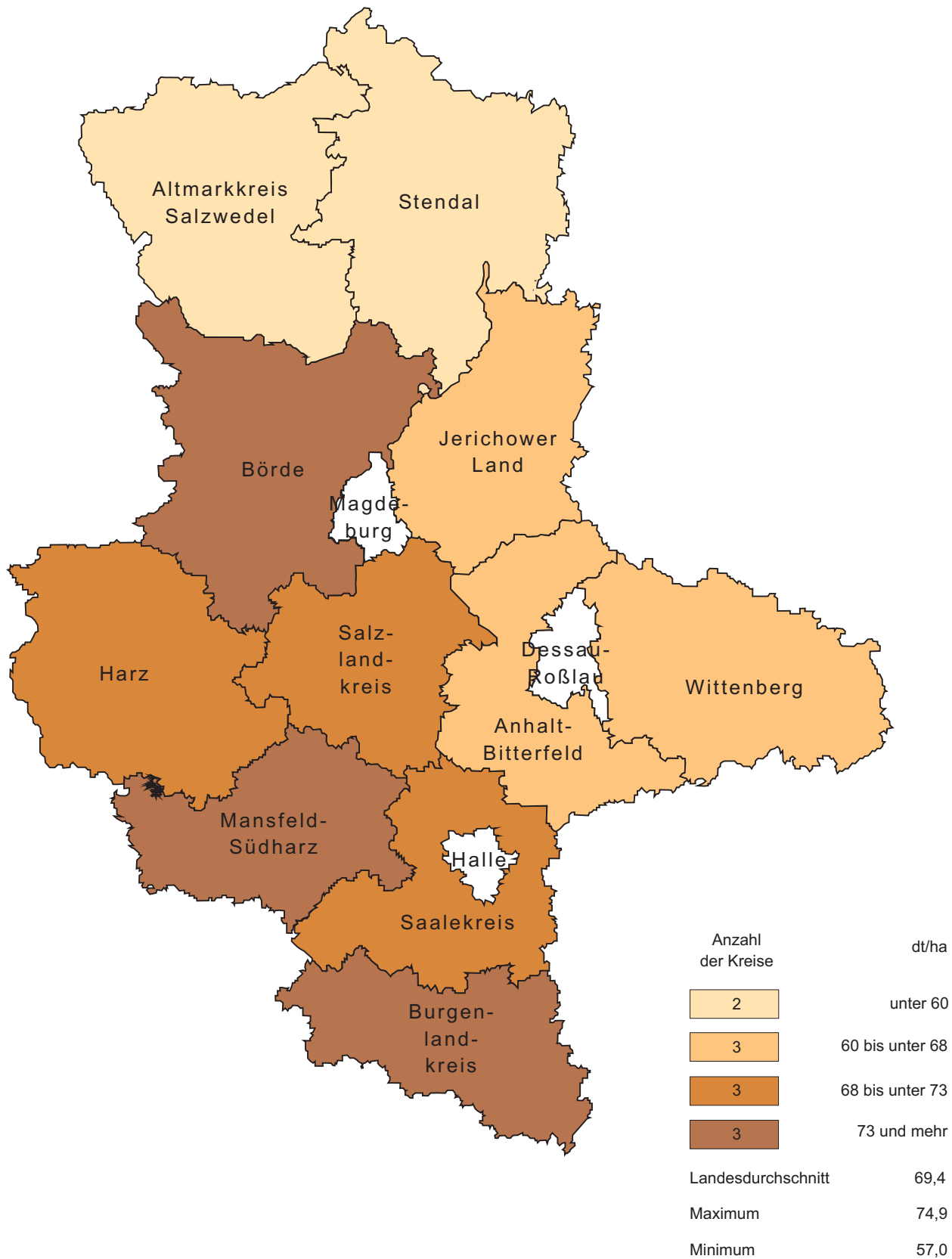
Anzahl der Kreise	Anteil der Waldfläche an der Bodenfläche in %
3	bis unter 10
3	10 bis unter 20
4	20 bis unter 30
4	30 und mehr
Landesdurchschnitt	24,0
Maximum	39,7
Minimum	6,4

Landwirtschaftsfläche 2007



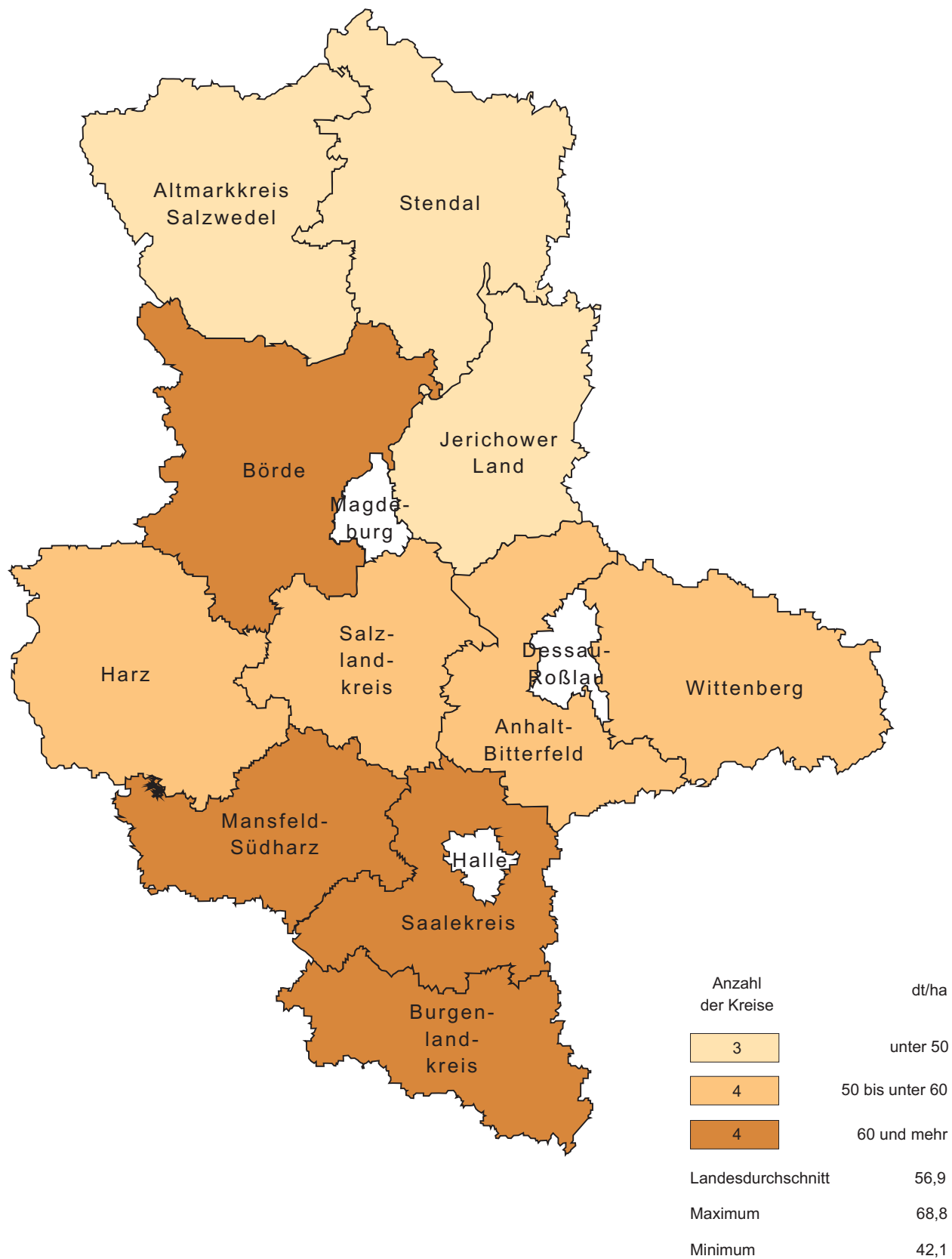
Hektarerträge im Jahr 2007

Winterweizen



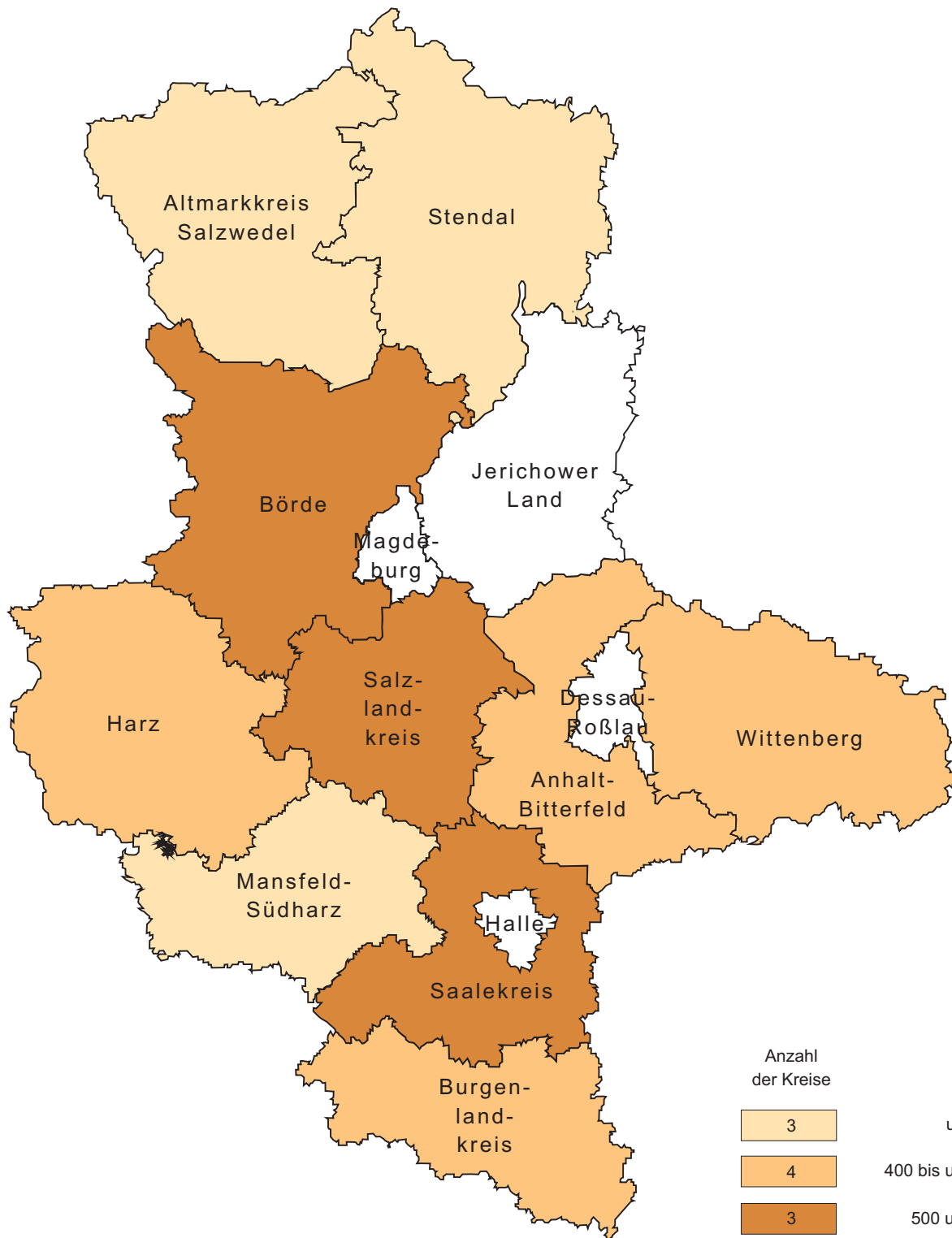
Hektarerträge im Jahr 2007

Wintergerste



Hektarerträge im Jahr 2007

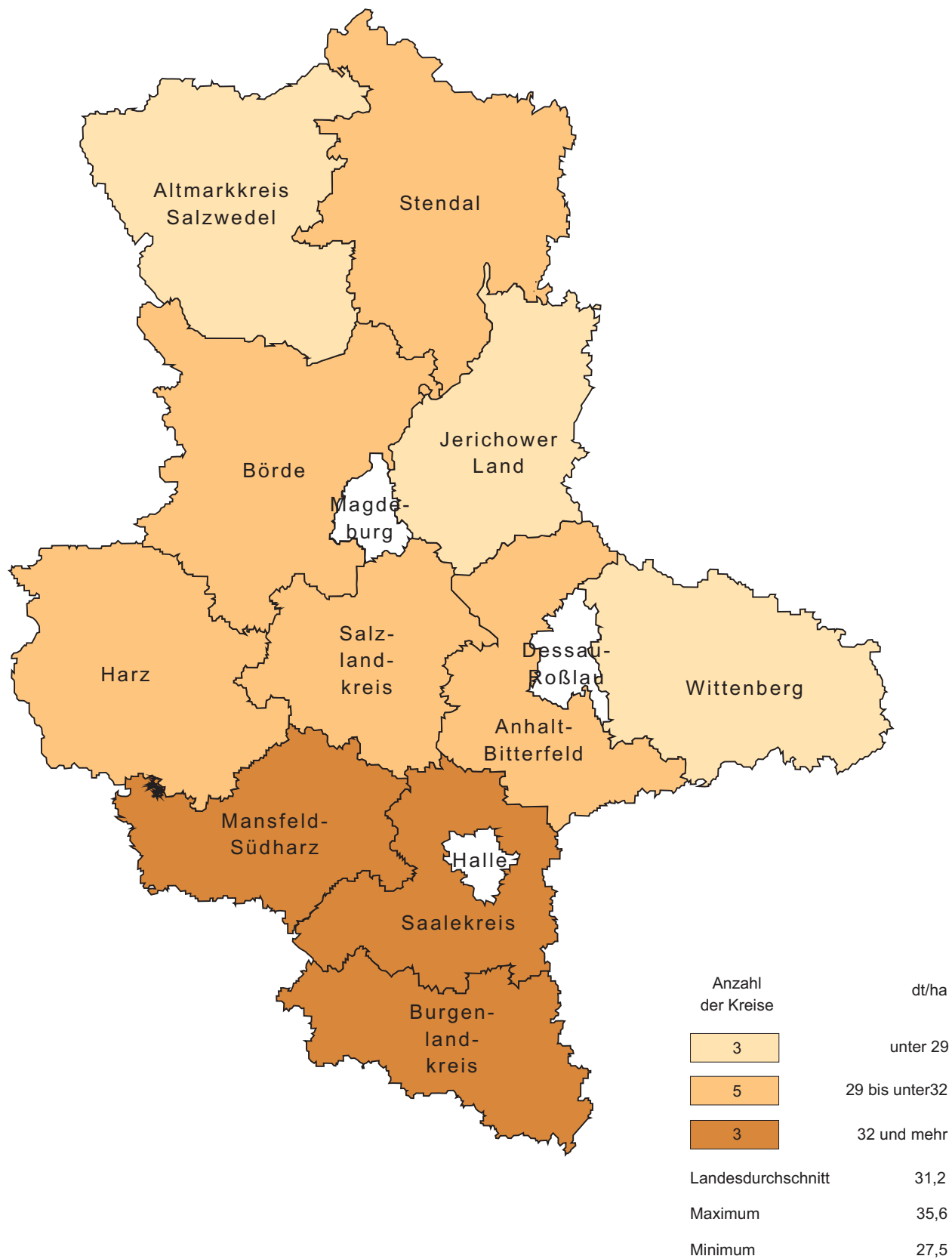
Kartoffeln



Anzahl der Kreise	dt/ha
3	unter 400
4	400 bis unter 500
3	500 und mehr
Landesdurchschnitt	460,3
Maximum	574,9
Minimum	319,4

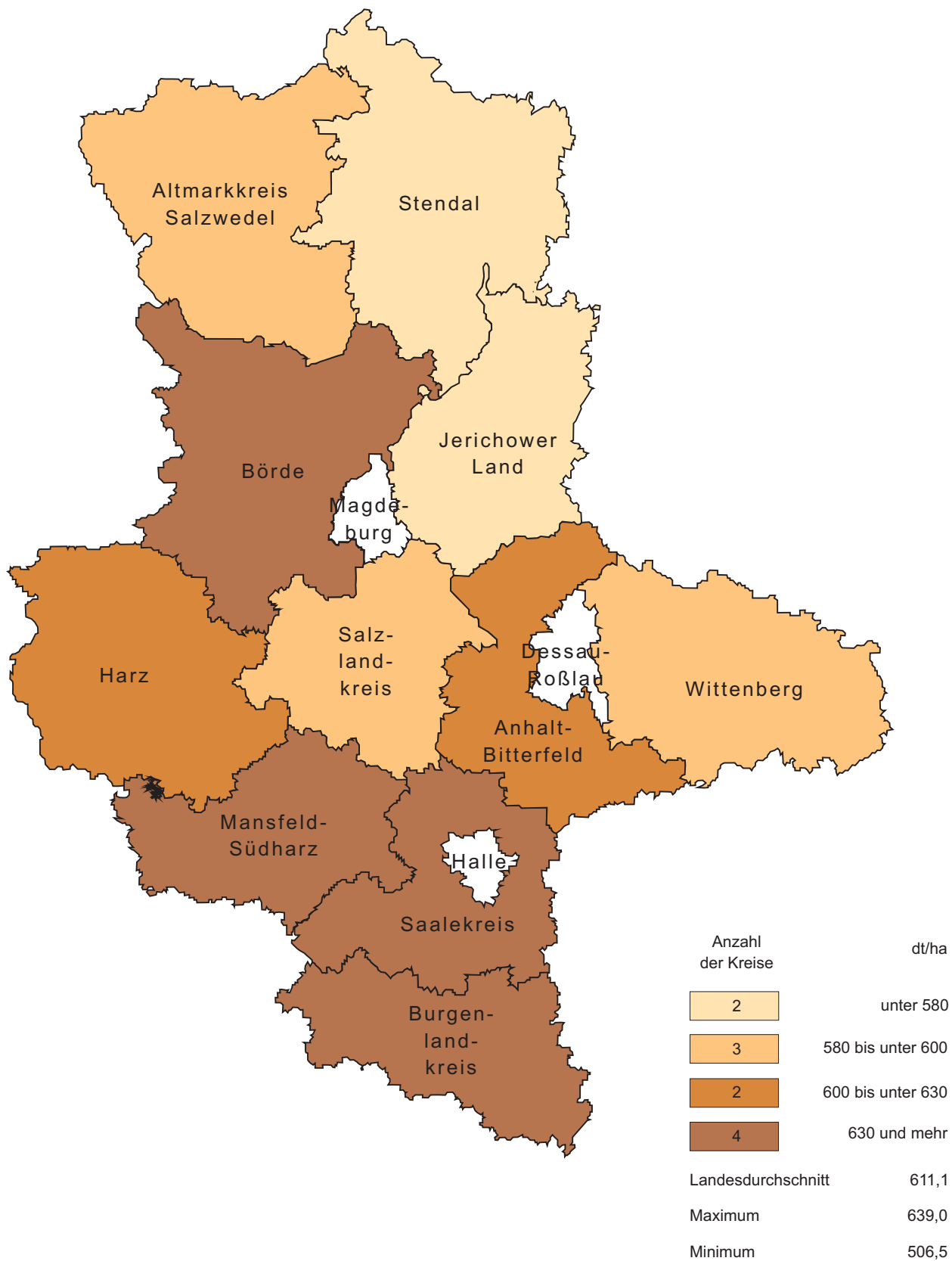
Hektarerträge im Jahr 2007

Winterraps



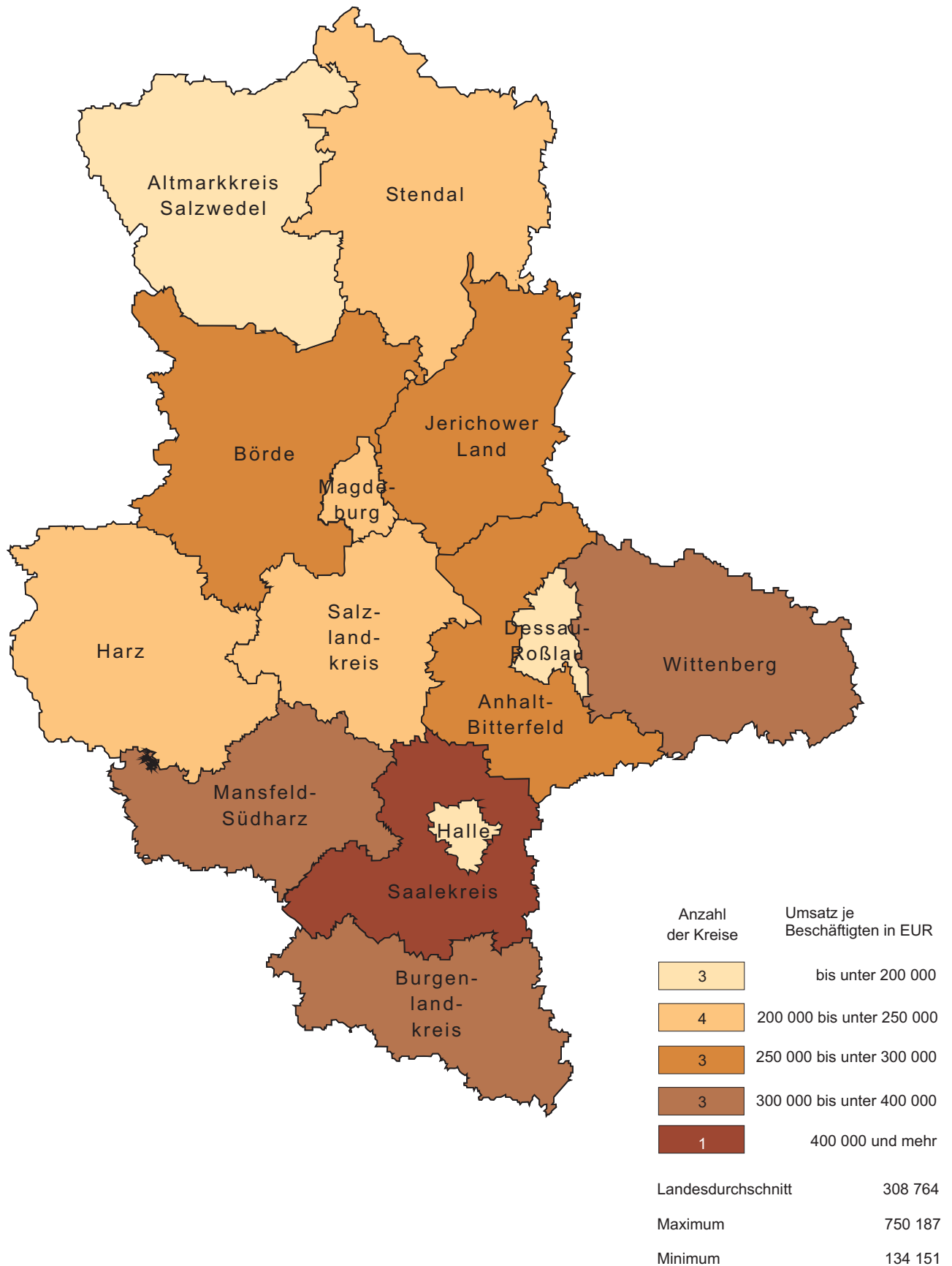
Hektarerträge im Jahr 2007

Zuckerrüben



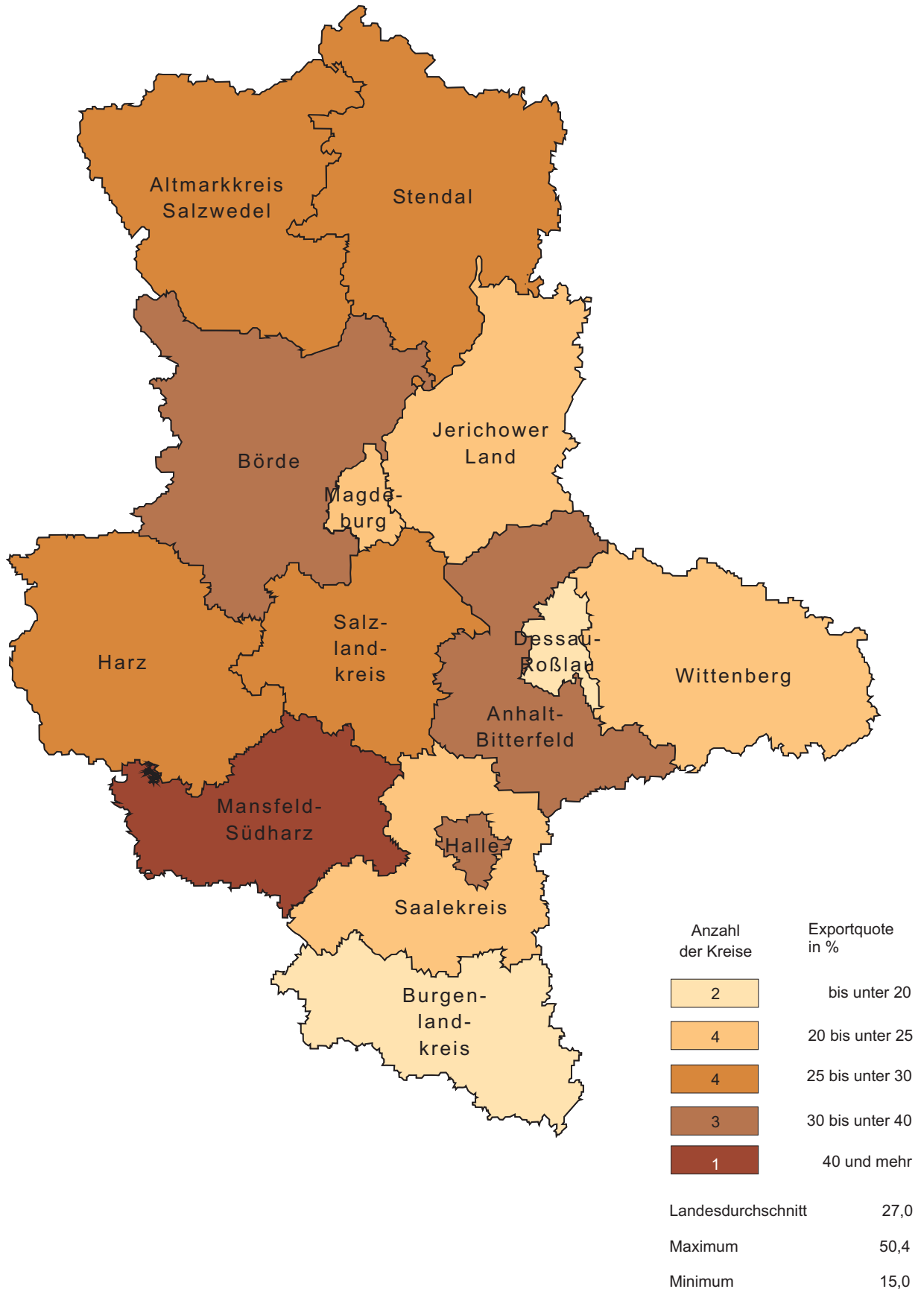
Verarbeitendes Gewerbe sowie Bergbau und Gewinnung von Steinen und Erden im Jahr 2007

Umsatz je Beschäftigten



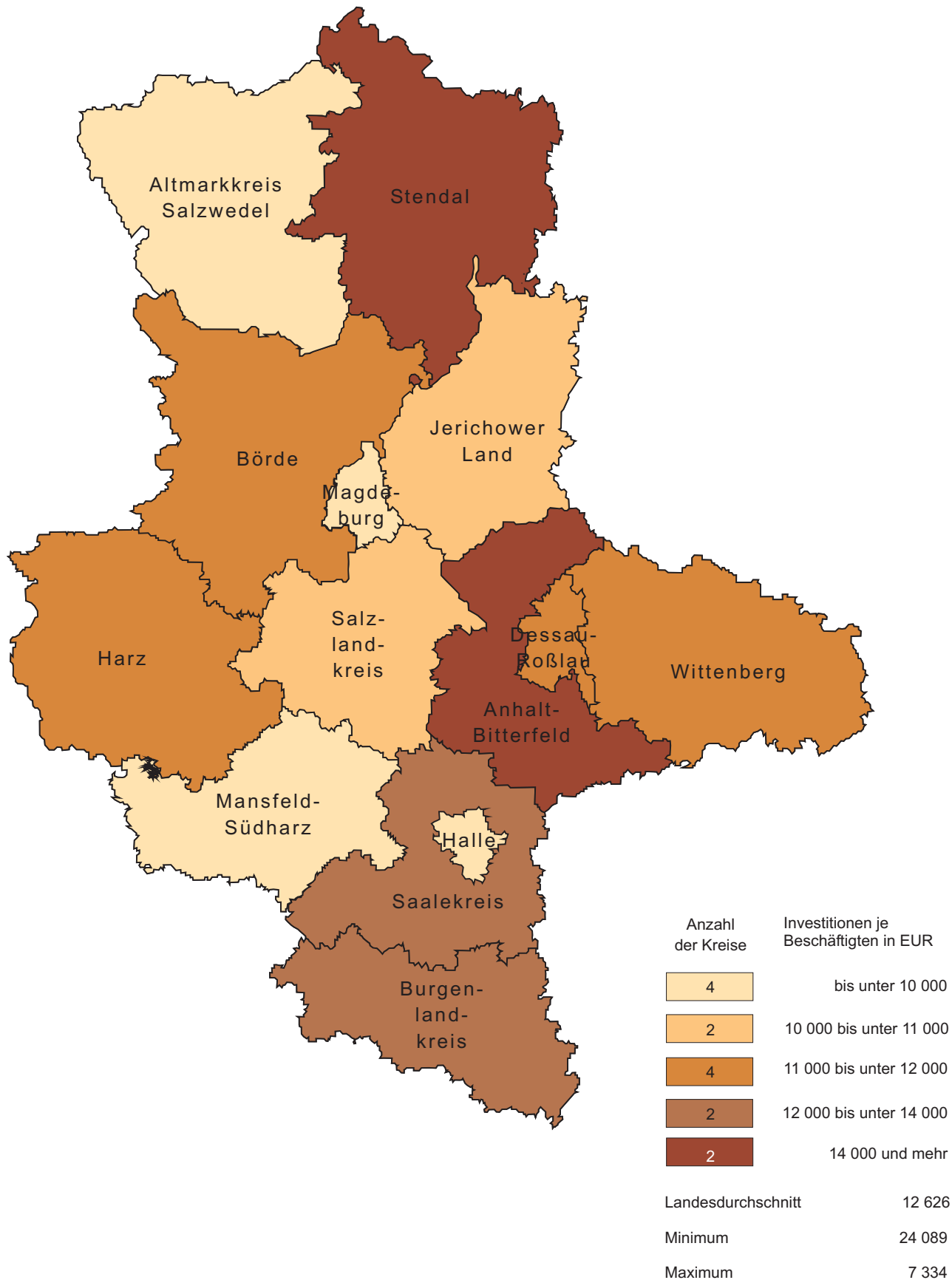
Verarbeitendes Gewerbe sowie Bergbau und Gewinnung von Steinen und Erden im Jahr 2007

Exportquote

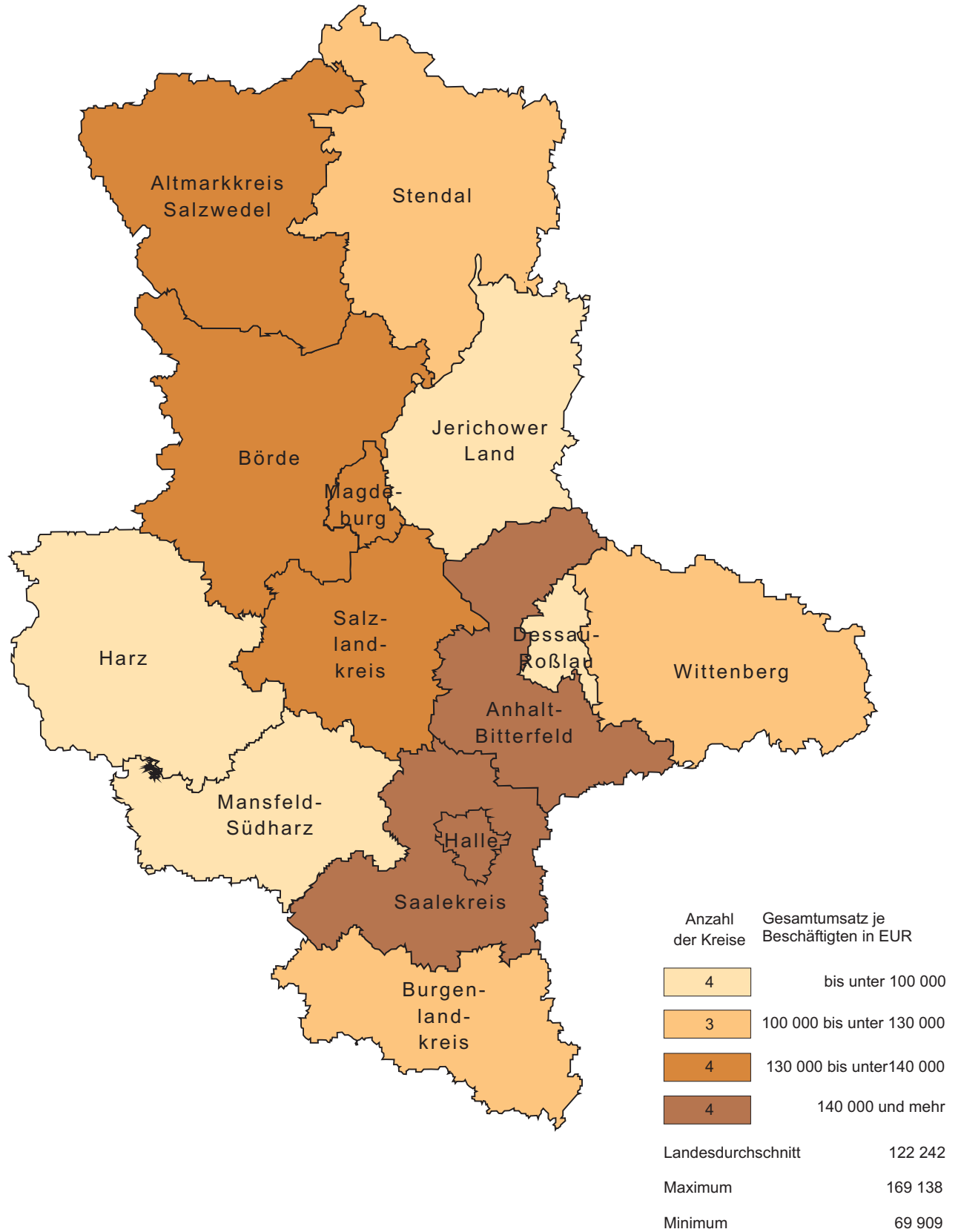


Verarbeitendes Gewerbe sowie Bergbau und Gewinnung von Steinen und Erden im Jahr 2006

Investitionen je Beschäftigten

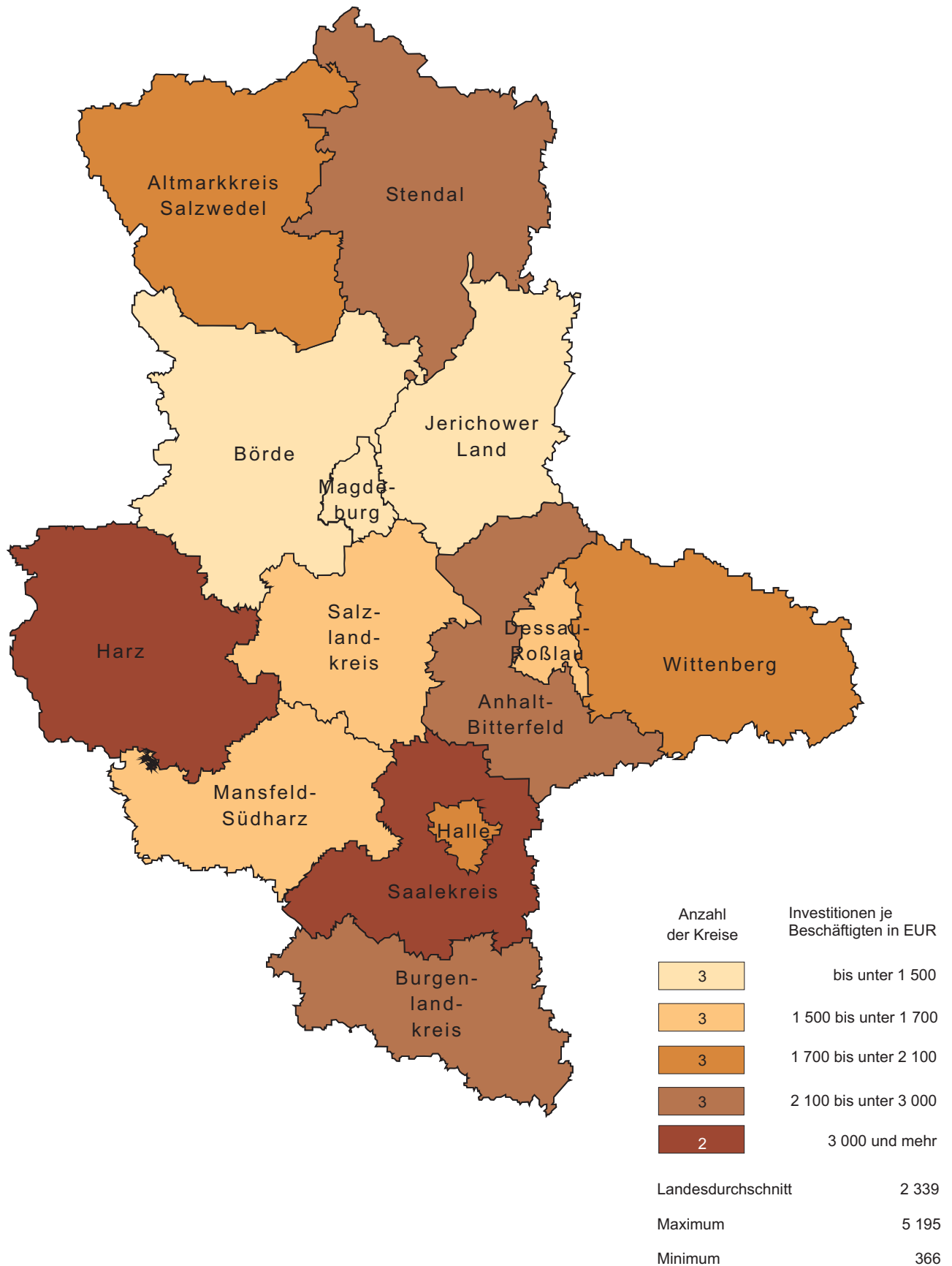


Bauhauptgewerbe im Jahr 2007
Gesamtumsatz je Beschäftigten

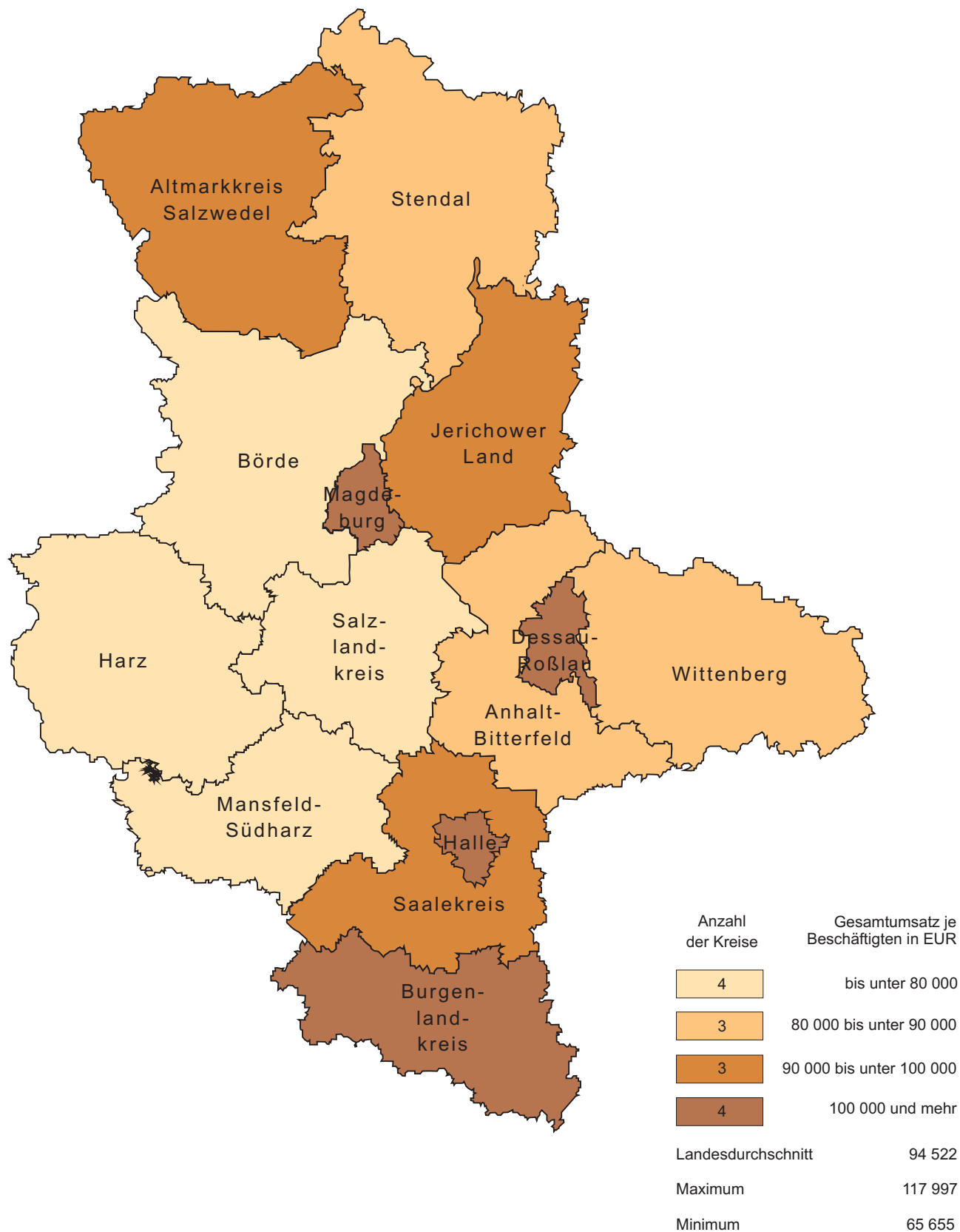


Bauhauptgewerbe im Jahr 2006

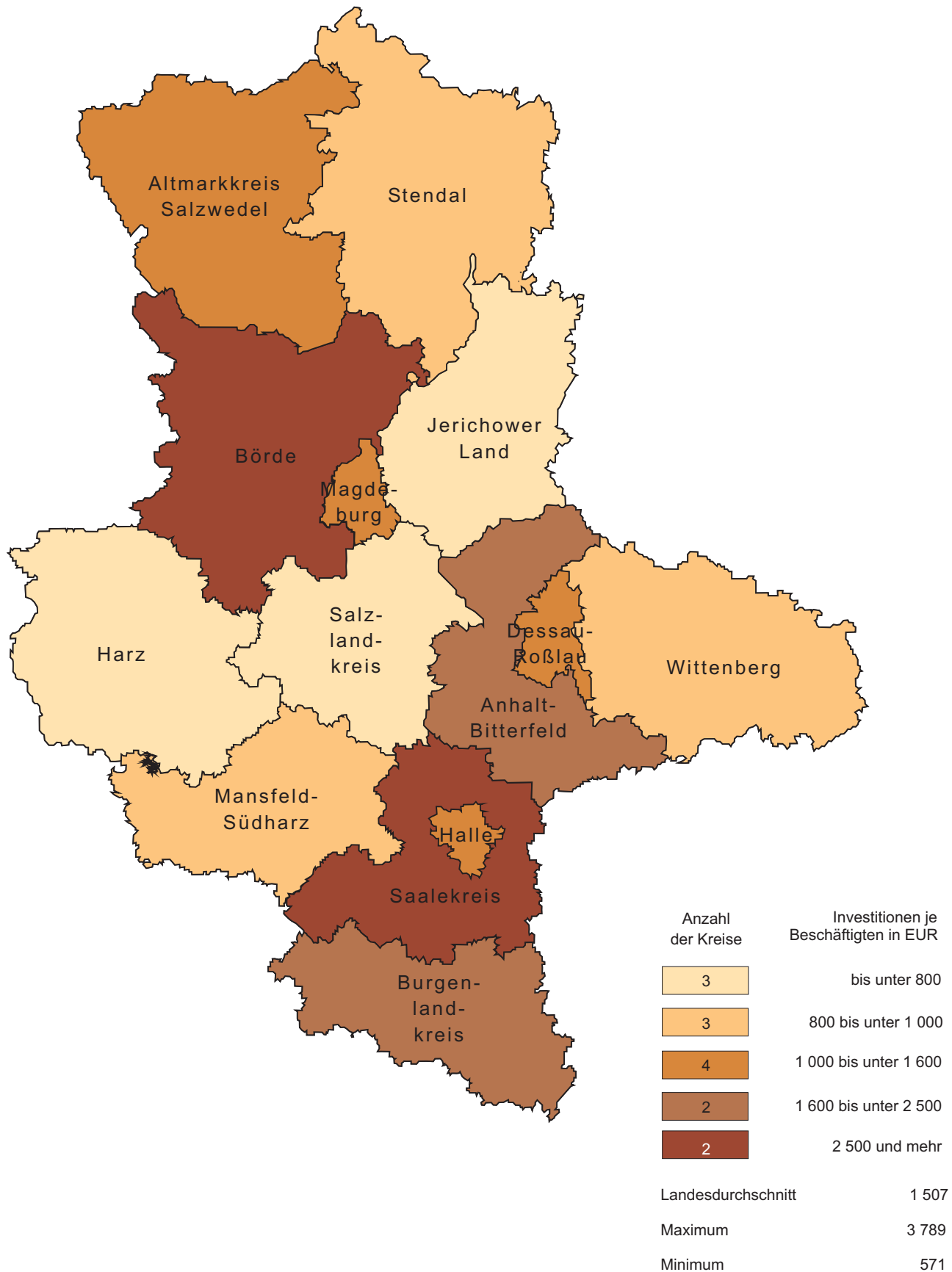
Investitionen je Beschäftigten



Ausbaugewerbe im Jahr 2007
Gesamtumsatz je Beschäftigten

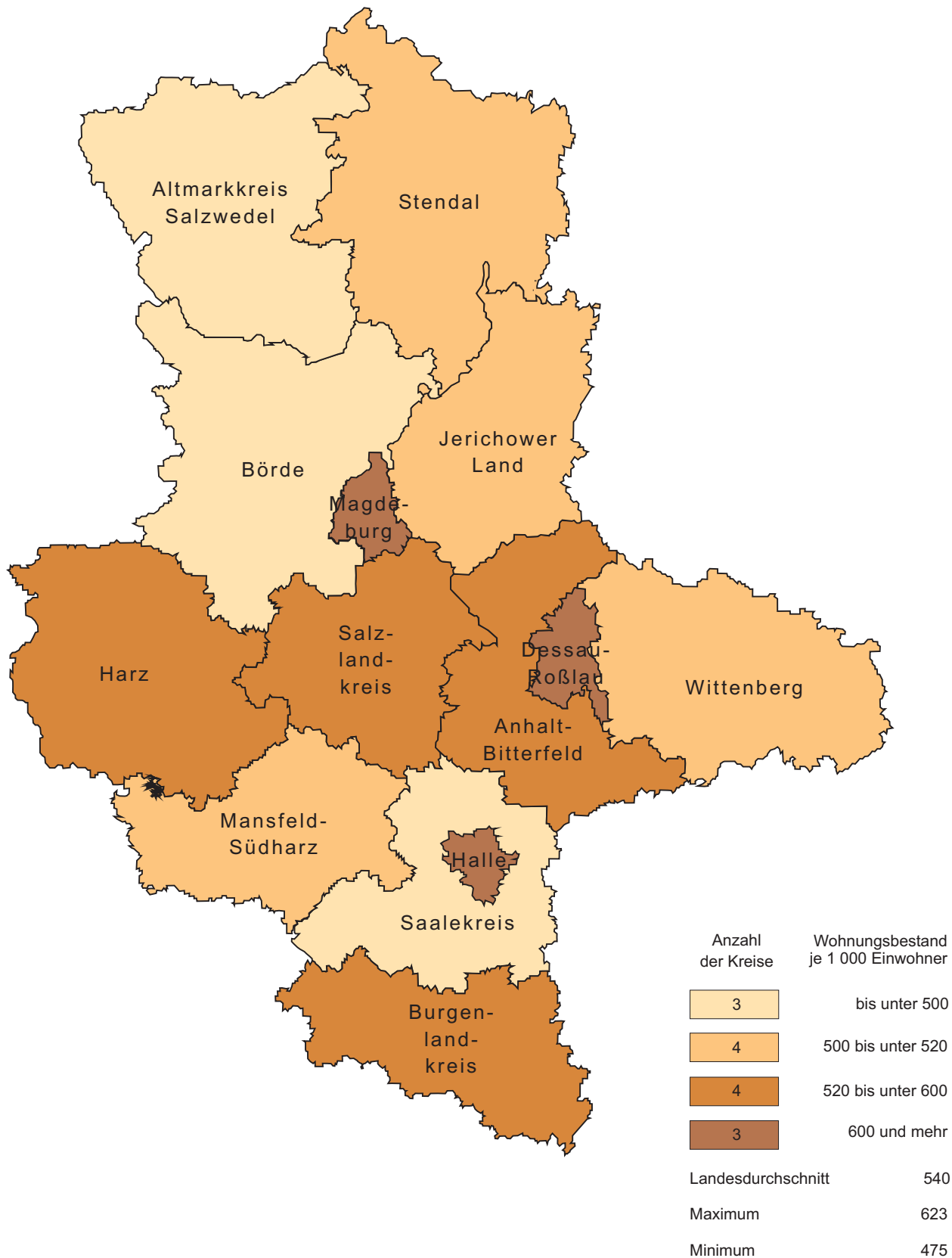


Ausbaugewerbe im Jahr 2006
Investitionen je Beschäftigten



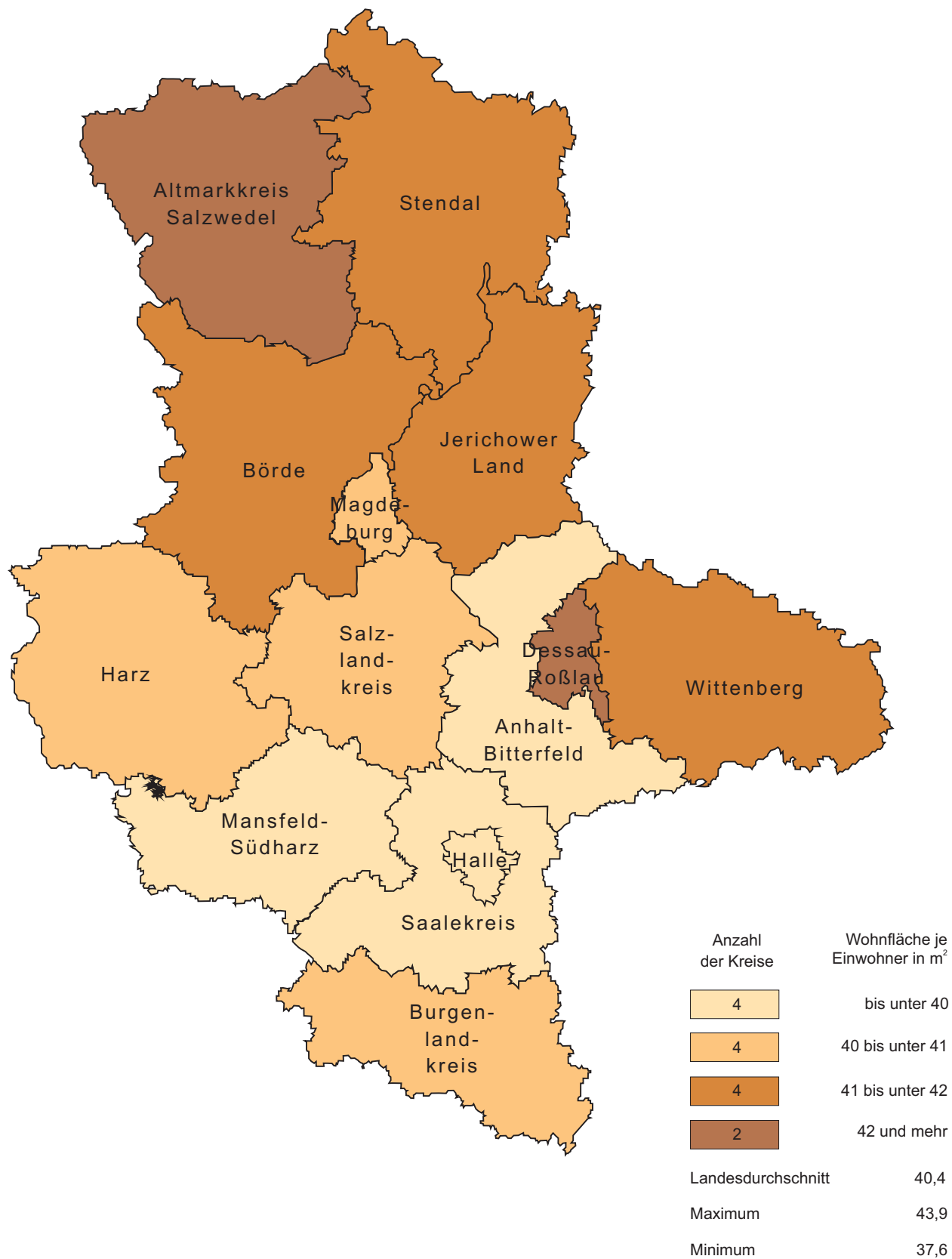
Wohnungsbestand je 1 000 Einwohner

am 31.12.2007

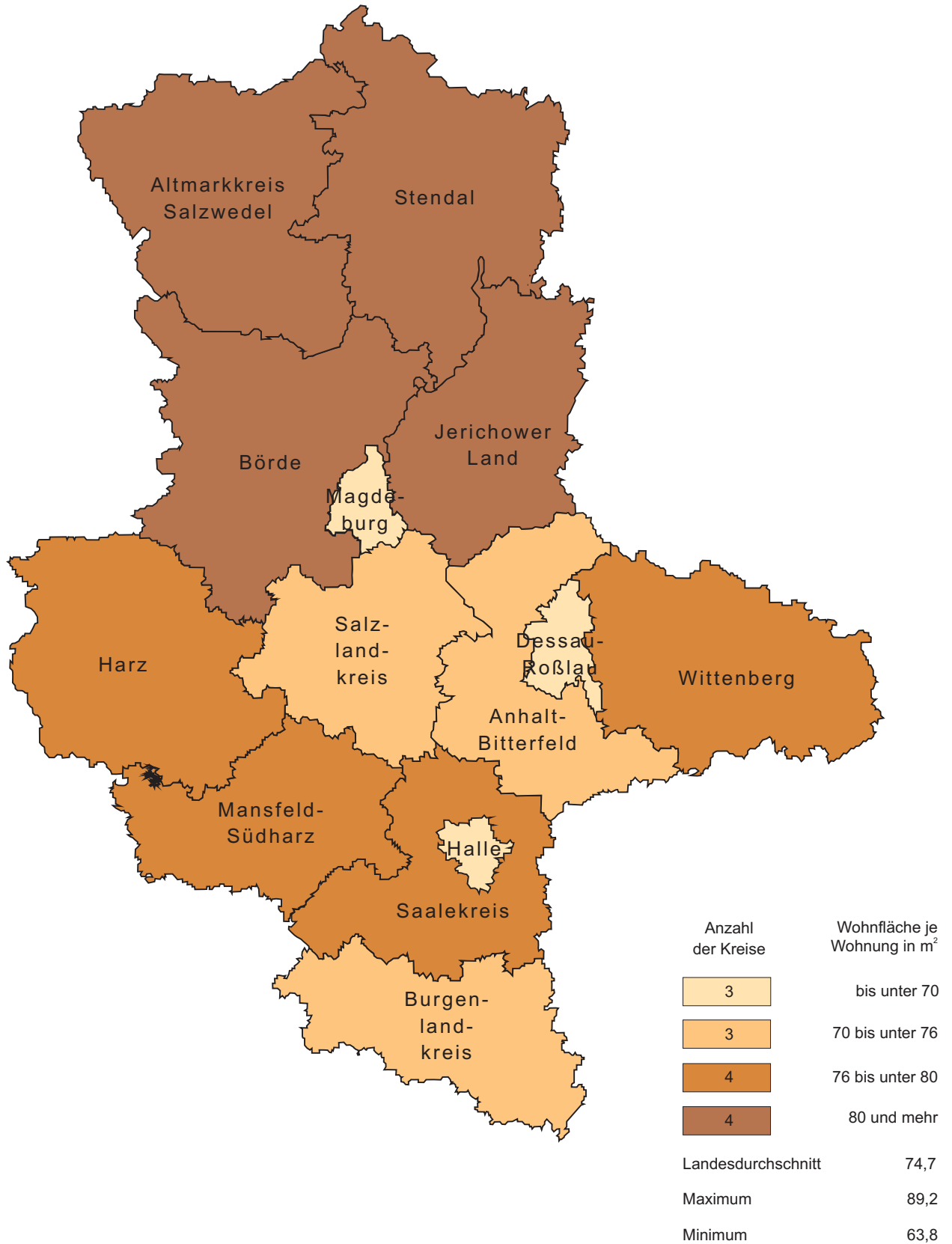


Wohnfläche je Einwohner

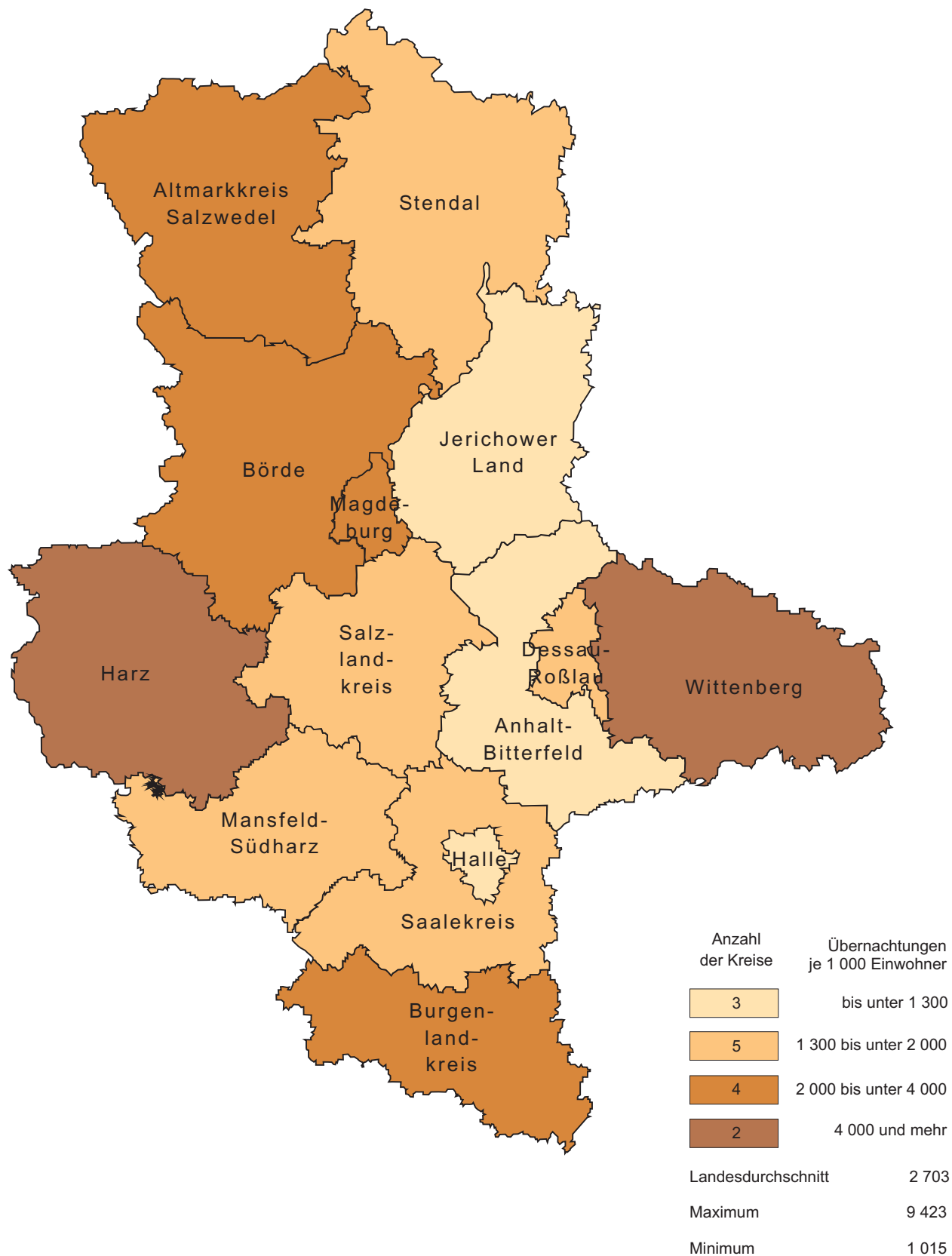
am 31.12.2007



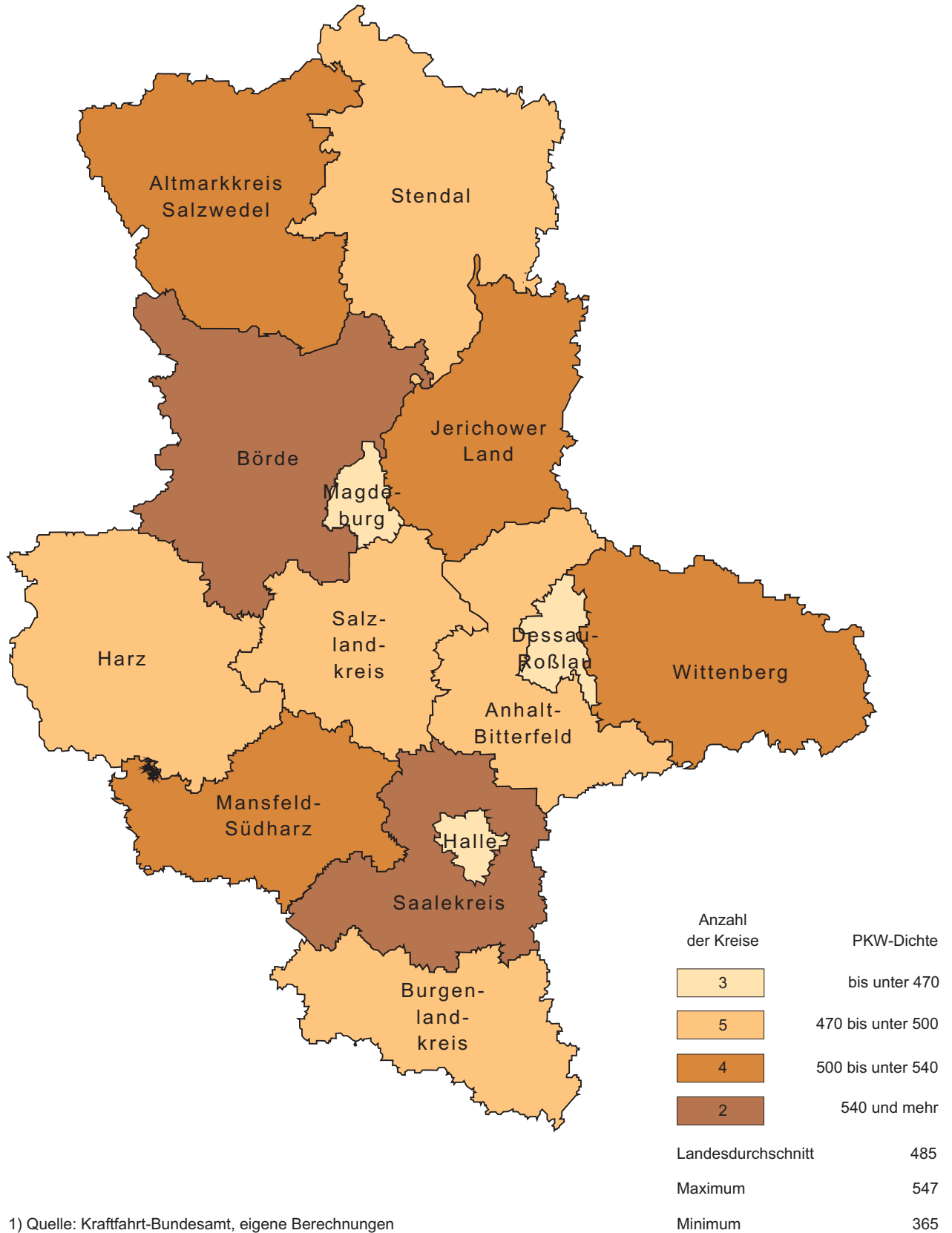
Wohnfläche je Wohnung
am 31.12.2007



**Übernachtungen je 1 000 Einwohner
im Jahr 2007**



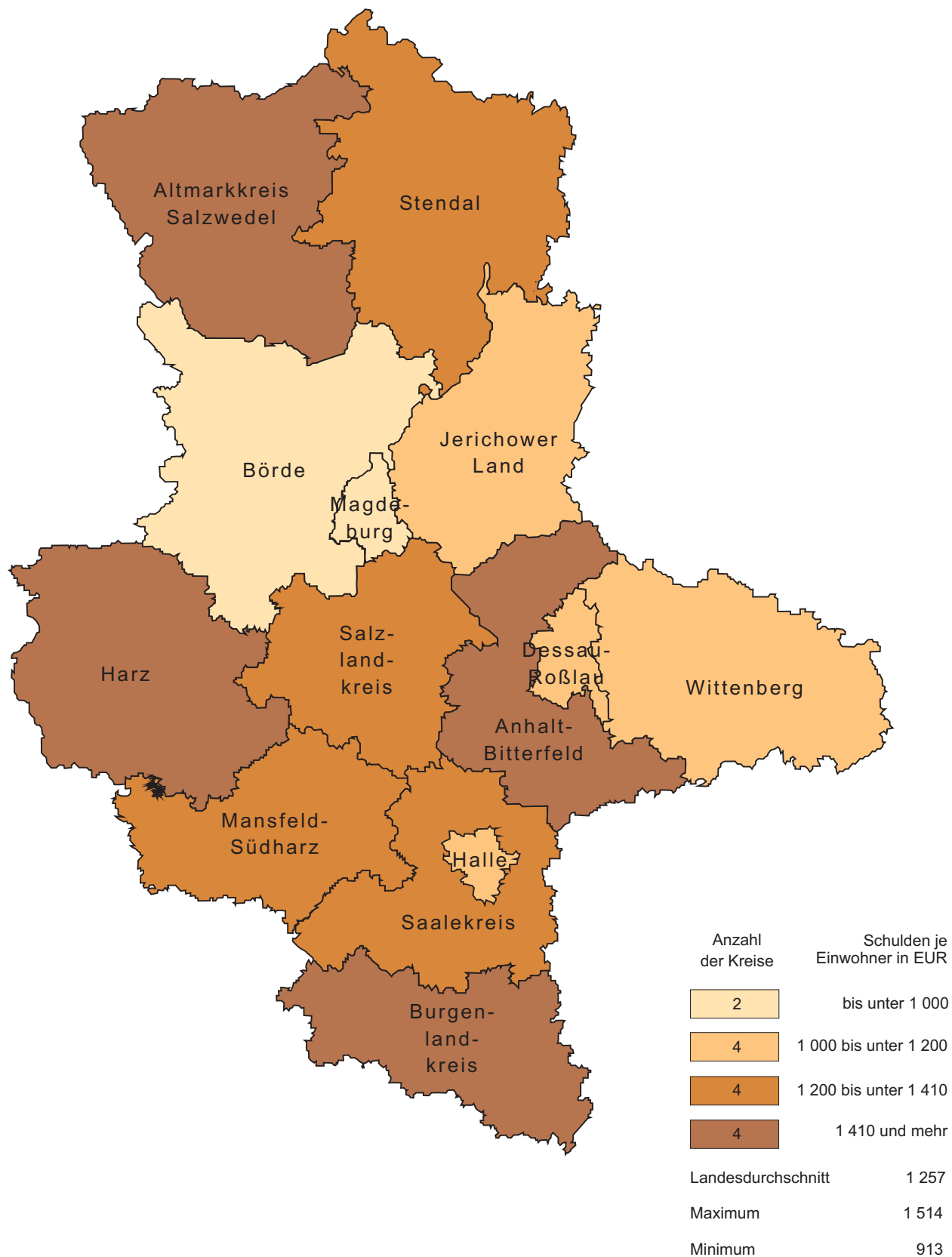
Personenkraftwagen ¹⁾ je 1 000 Einwohner
am 1. Januar 2008



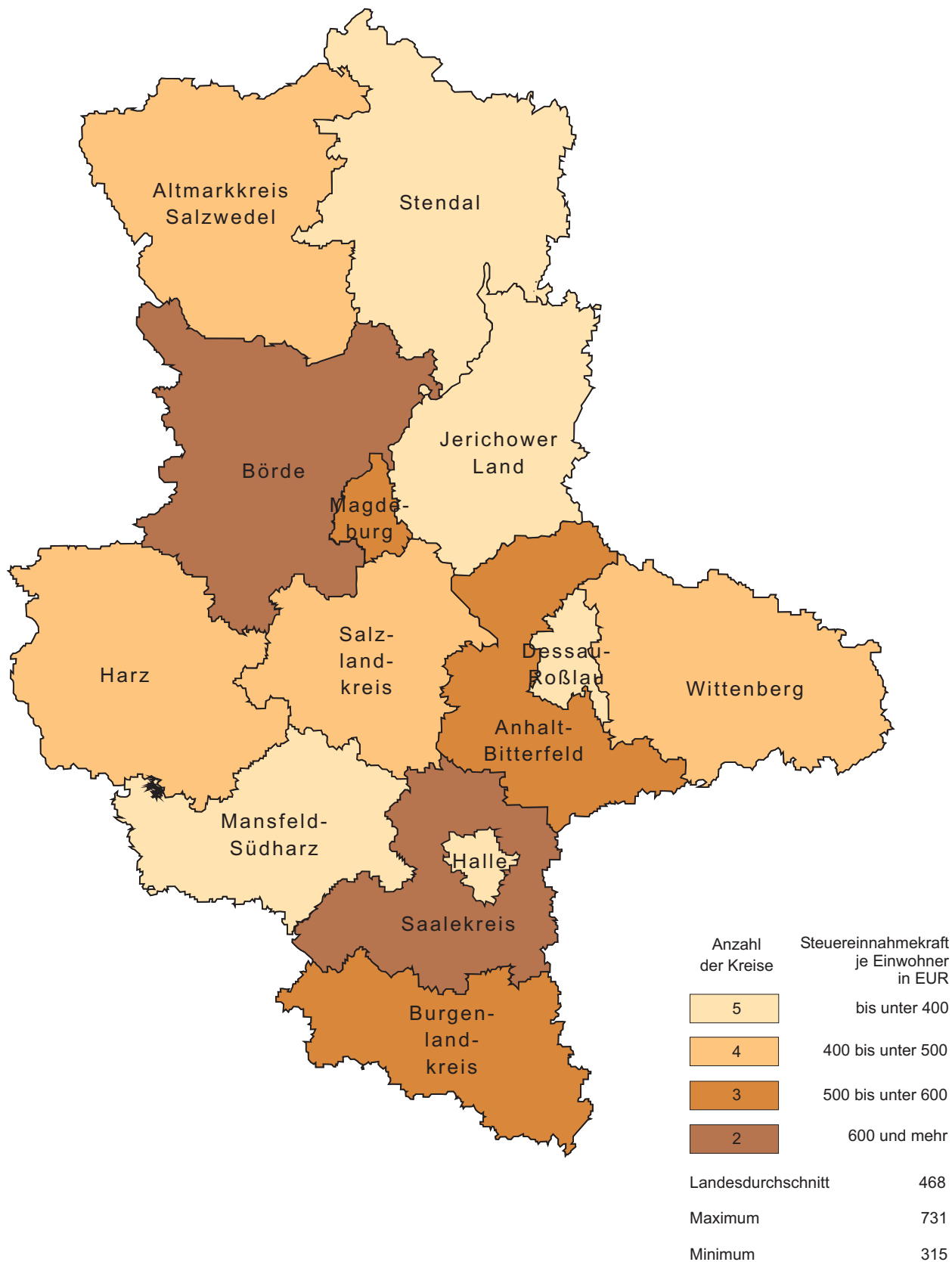
1) Quelle: Kraftfahrt-Bundesamt, eigene Berechnungen

Schulden je Einwohner

im Jahr 2007

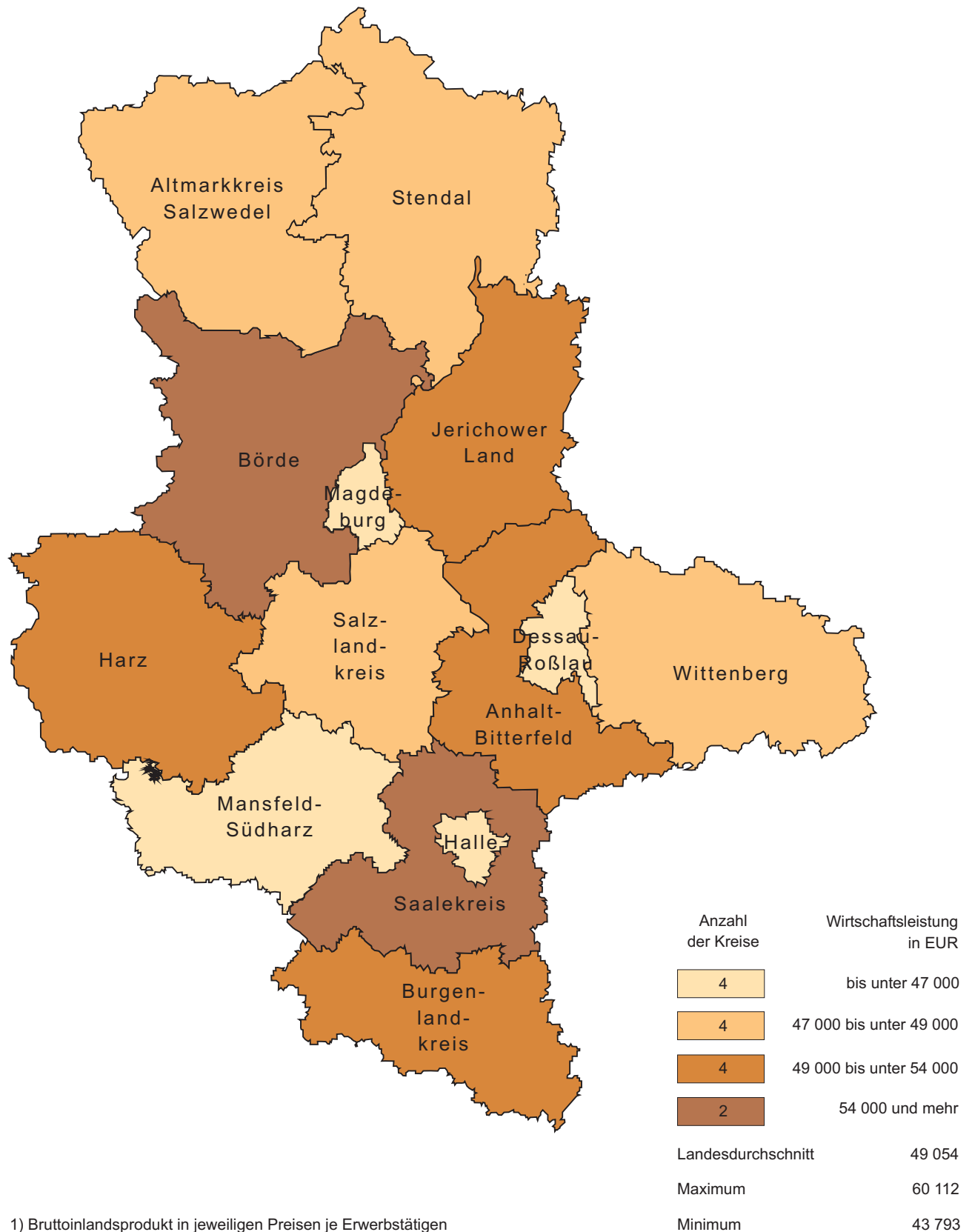


**Steuereinnahmekraft je Einwohner
im Jahr 2007**



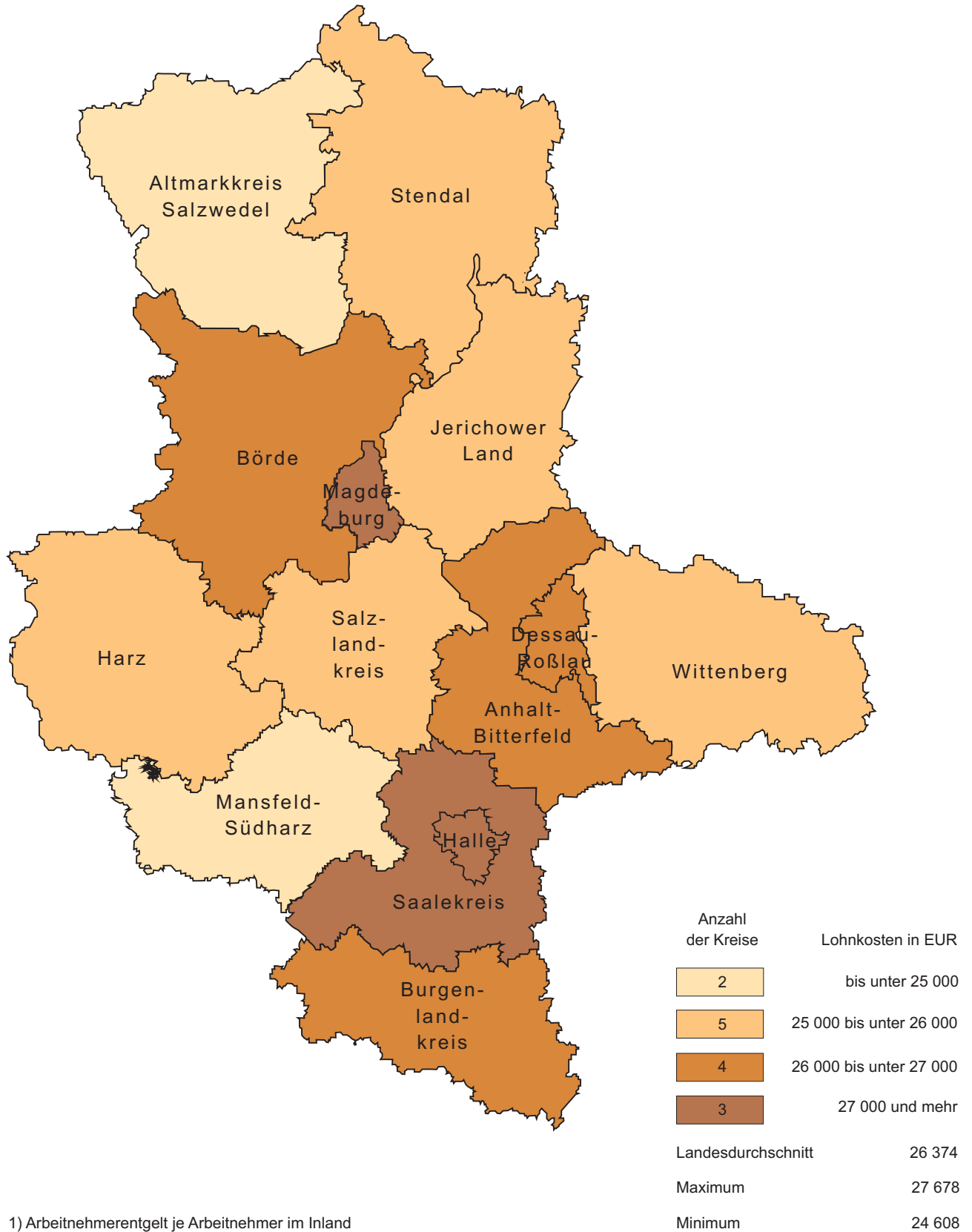
Wirtschaftsleistung ¹⁾

im Jahr 2006



1) Bruttoinlandsprodukt in jeweiligen Preisen je Erwerbstätigen

**Lohnkosten ¹⁾
im Jahr 2006**



1) Arbeitnehmerentgelt je Arbeitnehmer im Inland