

# **Produzierendes Gewerbe, Handwerk**

## **Produktion ausgewählter Erzeugnisse im Verarbeitenden Gewerbe sowie im Bergbau und der Gewinnung von Steinen und Erden**

**III. Quartal 2015**

**Bestellnummer:  
3E109**



**SACHSEN-ANHALT**

Statistisches Landesamt

**Herausgabemonat:** Februar 2016

**Zu beziehen durch das**

Statistische Landesamt Sachsen-Anhalt  
Dezernat Öffentlichkeitsarbeit  
Postfach 20 11 56  
06012 Halle (Saale)

**Preis:** 2,50 EUR (kostenfrei als PDF-Datei verfügbar - Bestellnummer: 6E109)

**Inhaltliche Verantwortung:**

Dezernat: Verarbeitendes Gewerbe, Handwerk, Baugewerbe, Bautätigkeit  
Herr Streufert  
Telefon: 0345 2318-303

**Auskünfte erhalten Sie unter:**

Telefon: 0345 2318-777  
Telefon: 0345 2318-715  
Telefon: 0345 2318-716  
  
Telefax: 0345 2318-913  
Internet: <http://www.statistik.sachsen-anhalt.de>  
E-Mail: [info@stala.mi.sachsen-anhalt.de](mailto:info@stala.mi.sachsen-anhalt.de)

**Vertrieb:**

Telefon: 0345 2318-718  
E-Mail: [shop@stala.mi.sachsen-anhalt.de](mailto:shop@stala.mi.sachsen-anhalt.de)

**Druck:** Statistisches Landesamt Sachsen-Anhalt

© Statistisches Landesamt Sachsen-Anhalt, Halle (Saale), 2016

Auszugsweise Vervielfältigung und Verbreitung mit Quellenangabe gestattet.

**Bibliothek und Besucherdienst** (Merseburger Straße 2):

Montag bis Freitag: 8:00 Uhr bis 12:00 Uhr - möglichst nach Vereinbarung

Telefon: 0345 2318-714  
E-Mail: [bibliothek@stala.mi.sachsen-anhalt.de](mailto:bibliothek@stala.mi.sachsen-anhalt.de)

# Statistischer Bericht

Produktion ausgewählter Erzeugnisse  
im Verarbeitenden Gewerbe sowie im  
Bergbau und der Gewinnung von Steinen und Erden

III. Quartal 2015

Land Sachsen-Anhalt



## Inhaltsverzeichnis

	Seite
Vorbemerkungen	4
Grafikteil	
Entwicklung der Absatzproduktion in den Betrieben des Verarbeitenden Gewerbes sowie des Bergbaus und der Gewinnung von Steinen und Erden in Sachsen-Anhalt vom I. Quartal 2014 bis zum III. Quartal 2015	6
Entwicklung der Absatzproduktion in den Betrieben des Verarbeitenden Gewerbes sowie des Bergbaus und der Gewinnung von Steinen und Erden in ausgewählten Güterabteilungen in Sachsen-Anhalt vom I. Quartal 2014 bis zum III. Quartal 2015	6
Anteil ausgewählter Güterabteilungen an der Absatzproduktion des Landes Sachsen-Anhalt im II. und III. Quartal 2015 sowie von Januar bis September 2015	7
Tabellenteil	
1. Absatzproduktionswert nach Abschnitten und ausgewählten Güterabteilungen in Sachsen-Anhalt im Jahr 2014 und im Jahr 2015 nach Quartalen	8
2. Entwicklung der Absatzproduktion in den Betrieben des Verarbeitenden Gewerbes sowie des Bergbaus und der Gewinnung von Steinen und Erden nach Güterabteilungen und ausgewählten Güterklassen in Sachsen-Anhalt im III. Quartal 2015	9

## Vorbemerkungen

Die Ergebnisse des vorliegenden Statistischen Berichtes beruhen auf der Monatlichen bzw. Vierteljährlichen Produktionserhebung in den Betrieben des **Verarbeitenden Gewerbes sowie des Bergbaus und der Gewinnung von Steinen und Erden**.

## Klassifikation

Am 1. Januar 2009 trat das Güterverzeichnis für Produktionsstatistiken, Ausgabe 2009 (GP2009) in Kraft und ersetzt die Ausgabe 2002. Mit dem GP2009 kommt es zu umfassenden Modifikationen der Gliederungsstruktur und einer Neukodierung der Klassifikationspositionen, die auf Grund der fortschreitenden internationalen Harmonisierung von Wirtschaftsklassifikationen notwendig wurden. Das GP2009 basiert auf der PRODCOM-Liste 2008, die als einheitliche Nomenklatur der zu erhebenden Güter für alle Mitgliedsstaaten der Europäischen Union verbindlich ist.

Ein Vergleich mit den Daten vor 2009 ist aus den vorgenannten Gründen nicht möglich.

Die Produktionsstatistik stellt Ergebnisse zur Beobachtung von Konjunkturverläufen und Strukturänderungen bereit. Sie liefert Ausgangsmaterial für die Berechnung von Produktionsindizes und für die Volkswirtschaftliche Gesamtrechnung.

## Rechtsgrundlagen

Rechtsgrundlagen der Produktionserhebungen sind

- Gesetz über die Statistik im Produzierenden Gewerbe (ProdGewStatG) in der Fassung der Bekanntmachung vom 21. März 2002 (BGBl. I S. 1181), zuletzt geändert durch Artikel 271 der Verordnung vom 31. August 2015 (BGBl. I S. 1474),
- Bundesstatistikgesetz (BStatG) vom 22. Januar 1987 (BGBl. I S. 462, 565), zuletzt geändert durch Artikel 13 des Gesetzes vom 25. Juli 2013 (BGBl. I S. 2749),

- Verordnung (EWG) Nr. 3924/91 des Rates vom 19. Dezember 1991 zur Einführung einer Gemeinschaftserhebung über die Produktion von Gütern (ABl. EG Nr. L 374, S. 1), zuletzt geändert durch Nr. 4.1. des Anhangs der Verordnung (EG) Nr. 219/2009 des Europäischen Parlaments und des Rates vom 11. März 2009 (ABl. EU Nr. L 87, S. 109),
- Verordnung (EG) Nr. 912/2004 der Kommission vom 29. April 2004 zur Durchführung der Verordnung (EWG) Nr. 3924/91 des Rates zur Einführung einer Gemeinschaftserhebung über die Produktion von Gütern (ABl. L 163, S. 71), geändert durch Artikel 7 der Verordnung (EG) Nr. 973/2007 der Kommission vom 20. August 2007 (ABl. L 216, S. 10).
- Verordnung (EWG) Nr. 3037/90 des Rates vom 9. Oktober 1990 betreffend die statistische Systematik der Wirtschaftszweige in der Europäischen Gemeinschaft (ABl. EG L 293, S. 1), zuletzt geändert durch Artikel 9 der Verordnung (EG) Nr. 1893/2006 des Europäischen Parlaments und des Rates vom 20. Dezember 2006 (ABl. EU Nr. L 393, S. 1).
- Verordnung (EU) Nr. 557/2013 der Kommission vom 17. Juni 2013 zur Durchführung der VO (EG) Nr. 223/2009, die durch die VO (EU) 759/2015 des Europäischen Parlamentes und des Rates vom 19. Mai 2015 (ABl. EU L 123 S. 90) geändert worden ist.

## Berichtskreis

Auskunft zur Produktion erteilen die produzierenden Betriebe von Unternehmen des Verarbeitenden Gewerbes sowie des Bergbaus und der Gewinnung von Steinen und Erden und die produzierenden Betriebe des Verarbeitenden Gewerbes sowie des Bergbaus und der Gewinnung von Steinen und Erden der Unternehmen anderer Wirtschaftszweige mit im Allgemeinen 20 und mehr Beschäftigten.

Die Monatliche Produktionserhebung erfasst die Betriebe mit 50 und mehr tätigen Personen, die Vierteljährliche Produktionserhebung alle übrigen Betriebe des vorgenannten Erhebungsbereichs. Die Ergebnisse beider Erhebungen werden zur Darstellung der gesamten vierteljährlichen Produktion zusammengefasst. Die Zuordnung der Betriebe erfolgt auf Grundlage der „Klassifikation der Wirtschaftszweige, Ausgabe 2008“, (WZ 2008).

### Erhebungsmerkmale

Die in diesem Statistischen Bericht dargestellten Produktionsergebnisse beinhalten die zum Absatz bestimmte Produktion, ohne die zur Weiterverarbeitung bestimmte Produktion.

Diese umfasst im Allgemeinen den verkaufsfähigen, für den Markt vorgesehenen Produktionsausstoß (ohne Handelsware und umgepackte Ware).

Außerdem zählen dazu auch

- selbsterstellte Erzeugnisse für die Erstellung oder Reparatur von Einrichtungen des meldenden Betriebes oder für einen anderen Betrieb desselben Unternehmens,
- selbsterzeugte Produktionsmittel sowie die zum Verbrauch bestimmten selbstgewonnenen Brenn-, Treib- und Schmierstoffe,
- für Deputate verwendete selbst hergestellte Erzeugnisse.

Der Wert der zum Absatz bestimmten Produktion errechnet sich unter Zugrundelegung des im Berichtszeitraum erzielten oder im Zeitpunkt des Absatzes erzielbaren Verkaufspreises ab Werk. Er umfasst auch die Kosten der Verpackung, selbst wenn diese gesondert in Rechnung gestellt sind.

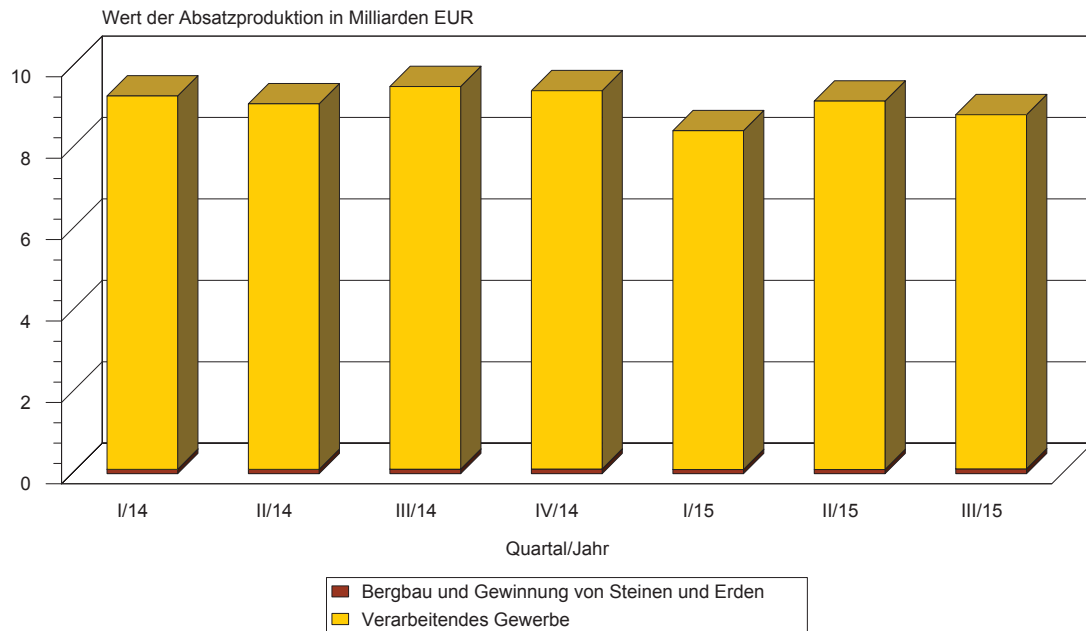
Alle Ergebnisse des aktuellen Berichtsjahres tragen vorläufigen Charakter.

Innerhalb des Berichtsjahres vorgenommene Korrekturen einzelner Meldungen seitens der Auskunftspflichtigen können mitunter zu größeren Veränderungen gegenüber der Vorperiode führen.

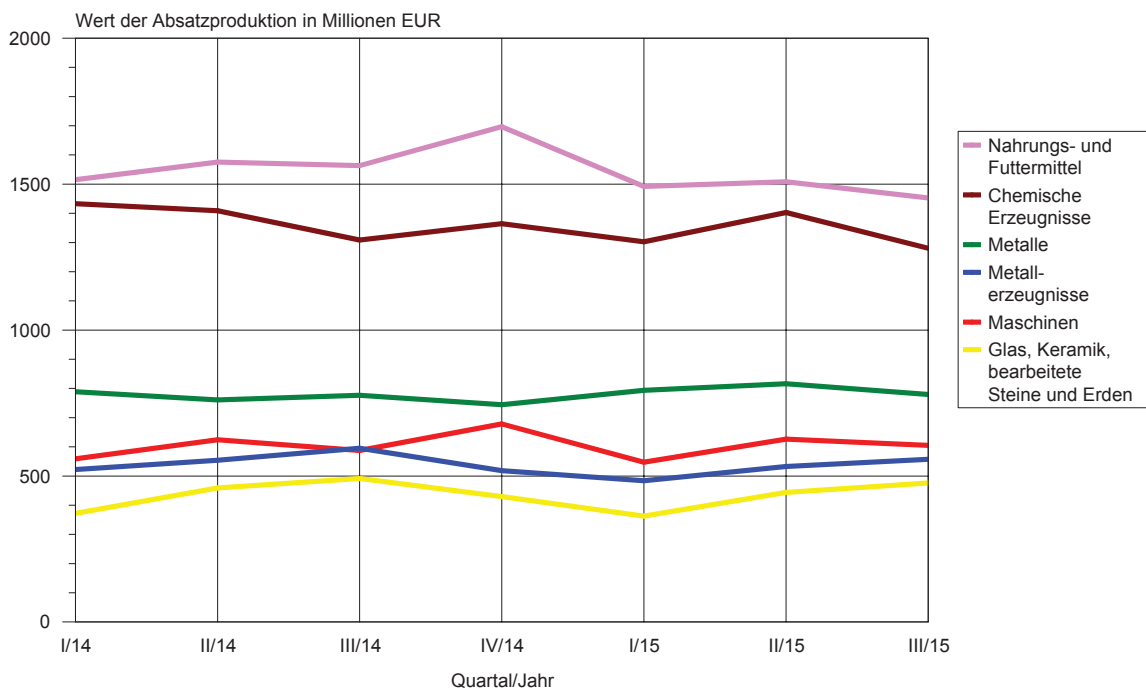
### Zeichenerklärungen

- . = Zahlenwert unbekannt oder geheim zu halten
- = keine Angaben
- x = Aussage nicht sinnvoll

**Entwicklung der Absatzproduktion in den Betrieben des Verarbeitenden Gewerbes sowie des Bergbaus und der Gewinnung von Steinen und Erden in Sachsen-Anhalt vom I. Quartal 2014 bis zum III. Quartal 2015**



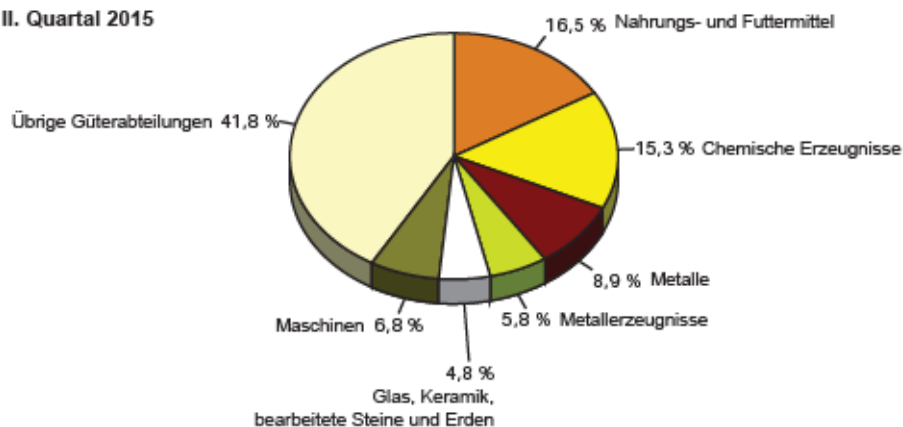
**Entwicklung der Absatzproduktion in den Betrieben des Verarbeitenden Gewerbes sowie des Bergbaus und der Gewinnung von Steinen und Erden in ausgewählten Güterabteilungen in Sachsen-Anhalt vom I. Quartal 2014 bis zum III. Quartal 2015**



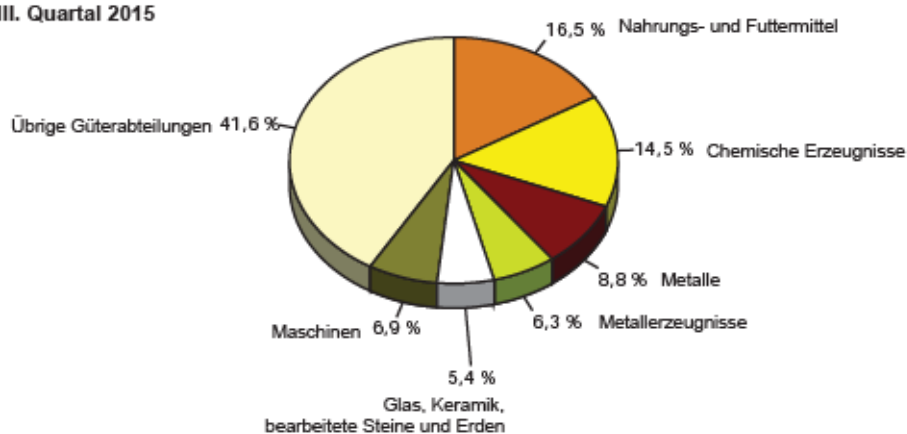


### Anteil ausgewählter Güterabteilungen an der Absatzproduktion des Landes Sachsen-Anhalt

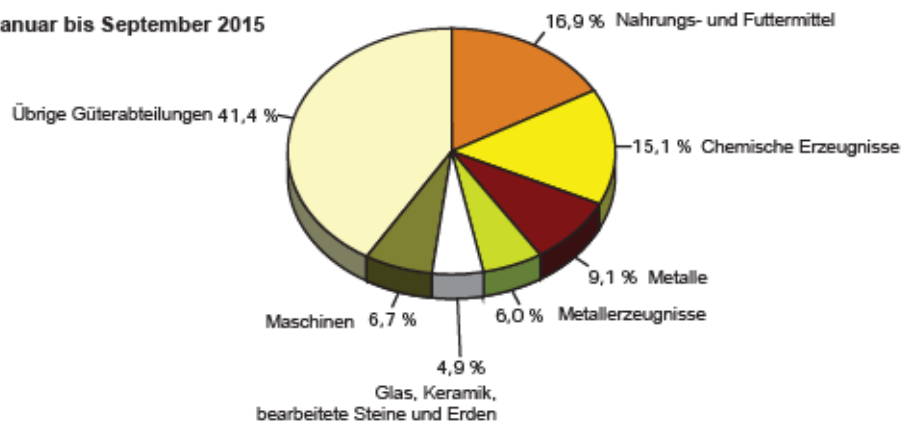
#### II. Quartal 2015



#### III. Quartal 2015



#### Januar bis September 2015



1. Absatzproduktionswert nach Abschnitten und ausgewählten Güterabteilungen in Sachsen-Anhalt im Jahr 2014 und im Jahr 2015 nach Quartalen

Jahr Quartal	Absatzproduktionswert des Verarbeitenden Gewerbes sowie des Bergbaus und der Gewinnung von Steinen und Erden			Absatzproduktionswert des Bergbaus und der Gewinnung von Steinen und Erden			Absatzproduktionswert des Verarbeitenden Gewerbes		
	1 000 EUR	Verän- derung <sup>1)</sup>	Anteil <sup>2)</sup>	1 000 EUR	Verän- derung <sup>1)</sup>	Anteil <sup>2)</sup>	1 000 EUR	Verän- derung <sup>1)</sup>	Anteil <sup>2)</sup>
		%			%			%	
<b>2014</b>	<b>37 282 607</b>	<b>-4,0</b>	<b>100,0</b>	<b>441 111</b>	<b>-10,3</b>	<b>1,2</b>	<b>36 841 496</b>	<b>-3,9</b>	<b>98,8</b>
<b>2015</b>	...	...	...	...	...	...	...	...	...
<b>2014</b>									
I. Quartal	9 278 865	-0,8	100,0	108 109	-3,3	1,2	9 170 755	-0,8	98,8
II. Quartal	9 085 951	-5,9	100,0	107 560	-11,8	1,2	8 978 391	-5,8	98,8
III. Quartal	9 509 219	-4,8	100,0	111 096	-17,2	1,2	9 398 123	-4,7	98,8
IV. Quartal	9 408 571	-4,2	100,0	114 345	-7,7	1,2	9 294 226	-4,1	98,8
<b>2015</b>									
I. Quartal	8 425 818	-9,2	100,0	102 426	-5,3	1,2	8 323 392	-9,2	98,8
II. Quartal	9 151 932	0,7	100,0	102 593	-4,6	1,1	9 049 340	0,8	98,9
III. Quartal	8 817 019	-7,3	100,0	116 697	5,0	1,3	8 700 322	-7,4	98,7
IV. Quartal	...	...	...	...	...	...	...	...	...

Jahr Quartal	Absatzproduktion der Produzenten von								
	Nahrungs- und Futtermitteln			Chemischen Erzeugnissen			Metallen		
	1 000 EUR	Verän- derung <sup>1)</sup>	Anteil <sup>2)</sup>	1 000 EUR	Verän- derung <sup>1)</sup>	Anteil <sup>2)</sup>	1 000 EUR	Verän- derung <sup>1)</sup>	Anteil <sup>2)</sup>
%		%			%				
<b>2014</b>	<b>6 351 184</b>	<b>-1,4</b>	<b>17,0</b>	<b>5 514 776</b>	<b>-4,3</b>	<b>14,8</b>	<b>3 070 590</b>	<b>0,9</b>	<b>8,2</b>
<b>2015</b>	...	...	...	...	...	...	...	...	...
<b>2014</b>									
I. Quartal	1 515 252	-2,3	16,3	1 433 022	-1,8	15,4	788 815	1,6	8,5
II. Quartal	1 575 811	1,1	17,3	1 408 746	-3,2	15,5	760 864	-4,2	8,4
III. Quartal	1 563 613	-0,5	16,4	1 308 468	-7,2	13,8	776 731	4,0	8,2
IV. Quartal	1 696 508	-3,6	18,0	1 364 540	-5,3	14,5	744 180	2,6	7,9
<b>2015</b>									
I. Quartal	1 492 043	-1,5	17,7	1 302 558	-9,1	15,5	793 707	0,6	9,4
II. Quartal	1 508 376	-4,3	16,5	1 402 625	-0,4	15,3	816 075	7,3	8,9
III. Quartal	1 452 877	-7,1	16,5	1 280 535	-2,1	14,5	779 558	0,4	8,8
IV. Quartal	...	...	...	...	...	...	...	...	...

1) Veränderung gegenüber entsprechenden Vorjahreszeitraum

2) Anteil am Absatzproduktionswert insgesamt

2. Entwicklung der Absatzproduktion in den Betrieben des Verarbeitenden Gewerbes sowie des Bergbaus und der Gewinnung von Steinen und Erden nach Güterabteilungen und ausgewählten Güterklassen in Sachsen-Anhalt im III. Quartal 2015

(Betriebe von Unternehmen mit im Allgemeinen 20 und mehr Beschäftigten)

Nr. der Klassifikation	Abschnitte Güterabteilungen Güterklassen (ausgewählte)	Wert der Absatzproduktion in 1 000 EUR		
		III. Quartal 2015	Veränderung um % III. Quartal 2015 gegenüber	
			II. Quartal 2015	III. Quartal 2014
<b>B</b>	<b>Bergbau und Gewinnung von Steinen und Erden</b>	<b>116 697</b>	<b>13,7</b>	<b>5,0</b>
05	Kohle	.	.	.
06	Erdöl und Erdgas	.	.	.
08	Steine und Erden, sonstige Bergbauerzeugnisse	66 626	24,5	-1,4
0812	Kies, Sand, Ton und Kaolin	32 666	11,5	.
09	Dienstleistungen für den Bergbau und für die Gewinnung von Steinen und Erden	.	.	.
<b>C</b>	<b>Verarbeitendes Gewerbe</b>	<b>8 700 322</b>	<b>-3,9</b>	<b>-7,4</b>
10	Nahrungs- und Futtermittel	1 452 877	-3,7	-7,1
1011	Fleisch (ohne Geflügel)	390 400	-1,1	-14,4
1012	Geflügelfleisch	.	.	.
1013	Verarbeitetes Fleisch	94 775	4,6	-5,6
1031	Verarbeitete Kartoffeln und Kartoffelerzeugnisse	24 333	0,8	-6,9
1032	Frucht- und Gemüsesäfte, nicht gegoren, ohne Zusatz von Alkohol	15 755	52,0	.
1039	Verarbeitetes Obst und Gemüse, a.n.g.	53 348	-4,2	13,4
1042	Margarine und Nahrungsfette	.	.	.
1051	Milch und Milcherzeugnisse (ohne Speiseeis)	136 989	-9,9	-23,1
1061	Mahl- und Schälmlenerzeugnisse	127 811	3,7	3,5
1062	Stärke und Stärkeerzeugnisse	.	.	.
1071	Backwaren (ohne Dauerbackwaren)	192 757	0,1	-0,5
1072	Dauerbackwaren	23 565	8,1	8,5
1081	Zucker	.	.	.
1082	Süßwaren (ohne Dauerbackwaren)	43 638	91,6	0,9
1083	Kaffee und Tee, Kaffee-Ersatz	.	.	.
1084	Würzen und Soßen	18 949	-21,6	3,2
1085	Fertiggerichte	59 693	4,4	15,9
1086	Homogenisierte Nahrungsmittelzubereitungen, i.A.E., zur Ernährung von Kindern oder zum Diätgebrauch in Behältnissen mit einem Inhalt von 250 g oder weniger	.	.	.
1089	Sonstige Nahrungsmittel, a.n.g.	11 080	17,0	67,7
1091	Futtermittel für Nutztiere	73 326	-0,7	10,8

**Noch 2. Entwicklung der Absatzproduktion in den Betrieben des Verarbeitenden Gewerbes sowie des Bergbaus und der Gewinnung von Steinen und Erden nach Güterabteilungen und ausgewählten Güterklassen in Sachsen-Anhalt im III. Quartal 2015**

(Betriebe von Unternehmen mit im Allgemeinen 20 und mehr Beschäftigten)

Nr. der Klassifikation	Güterabteilungen Güterklassen (ausgewählte)	Wert der Absatzproduktion in 1 000 EUR		
		III. Quartal 2015	Veränderung um % III. Quartal 2015 gegenüber	
			II. Quartal 2015	III. Quartal 2014
11	Getränke	222 017	9,3	-1,8
1102	Traubenwein	.	.	.
1105	Bier	.	.	.
1107	Erfrischungsgetränke, natürliches Mineralwasser und sonstiges Wasser; abgefüllt	108 699	-1,3	-8,6
13	Textilien	31 514	-2,9	-6,6
14	Bekleidung	.	.	.
15	Leder und Lederwaren	.	.	.
16	Holz sowie Holz- und Korkwaren (ohne Möbel); Flecht- und Korbmacherwaren	146 114	3,3	-3,6
1621	Furnier-, Sperrholz-, Holzfaser- und Holzspanplatten	84 691	1,2	-2,5
1623	Konstruktionsteile, Fertigbauteile und Ausbauelemente (einschl. Verbundplatten mit Hohlraum-Mittellagen, Schindeln), aus Holz (ohne vorgefertigte Gebäude aus Holz)	34 427	9,3	-3,6
17	Papier, Pappe und Waren daraus	313 945	4,8	4,8
1711	Holz- und Zellstoff	.	.	.
1721	Wellpapier und -pappe; Verpackungsmittel aus Papier, Karton und Pappe	98 554	1,7	-29,3
1722	Haushalts-, Hygiene- und Toilettenartikel aus Zellstoff, Papier und Pappe	.	.	.
18	Druckerzeugnisse, bespielte Ton-, Bild- und Datenträger	75 596	-2,2	-6,0
1812	Andere Druckereileistungen	65 386	-2,8	-6,1
19	Kokerei- und Mineralölerzeugnisse	.	.	.
1920	Mineralölerzeugnisse und Briketts	.	.	.
20	Chemische Erzeugnisse	1 280 535	-8,7	-2,1
2011	Industriegase	35 926	-7,1	1,5
2012	Farbstoffe und Pigmente	8 869	-2,7	4,9
2013	Sonstige anorganische Grundstoffe und Chemikalien	123 419	7,4	16,1
2014	Sonstige organische Grundstoffe und Chemikalien	228 409	-8,2	-15,4
2015	Düngemittel und Stickstoffverbindungen	215 739	-14,0	1,6
2016	Kunststoffe, in Primärformen	341 086	-18,0	-8,2
2017	Synthetischer Kautschuk, in Primärformen	.	.	.

**Noch 2. Entwicklung der Absatzproduktion in den Betrieben des Verarbeitenden Gewerbes sowie des Bergbaus und der Gewinnung von Steinen und Erden nach Güterabteilungen und ausgewählten Güterklassen in Sachsen-Anhalt im III. Quartal 2015**

**(Betriebe von Unternehmen mit im Allgemeinen 20 und mehr Beschäftigten)**

Nr. der Klassifikation	Güterabteilungen Güterklassen (ausgewählte)	Wert der Absatzproduktion in 1 000 EUR		
		III. Quartal 2015	Veränderung um % III. Quartal 2015 gegenüber	
			II. Quartal 2015	III. Quartal 2014
2020	Schädlingsbekämpfungs- und Pflanzenschutzmittel, Desinfektionsmittel	8 283	31,6	.
2030	Anstrichmittel, Druckfarben und Kitte	24 172	12,3	5,2
2041	Seifen, Wasch-, Reinigungs- und Poliermittel	26 504	-20,4	-37,0
2042	Körperpflegemittel und Duftstoffe	28 125	-4,9	-8,1
2051	Pyrotechnische Erzeugnisse	.	.	.
2052	Klebstoffe	21 069	-3,0	13,2
2059	Sonstige chemische Erzeugnisse, a.n.g.	175 334	5,1	22,3
21	Pharmazeutische u.ä. Erzeugnisse	180 922	-5,4	-4,2
2110	Pharmazeutische Grundstoffe u. ä. Erzeugnisse	.	.	.
2120	Pharmazeutische Spezialitäten und sonstige Pharmazeutische Erzeugnisse	128 264	2,2	-11,6
22	Gummi- und Kunststoffwaren	538 213	0,9	-5,3
2219	Andere Gummiwaren (ohne Bereifungen)	62 427	-4,8	-9,7
2221	Platten, Folien, Schläuche und Profile, aus Kunststoffen	292 893	-0,8	-6,1
2222	Verpackungsmittel aus Kunststoffen	59 949	9,4	-9,1
2223	Baubedarfsartikel aus Kunststoffen	51 798	15,8	6,1
2229	Sonstige Kunststoffwaren	57 954	-6,1	-5,5
23	Glas und Glaswaren, Keramik, bearbeitete Steine und Erden	476 152	7,3	-3,1
2311	Flachglas (ohne veredeltes und bearbeitetes Flachglas)	63 867	8,5	-9,6
2312	Veredeltes und bearbeitetes Flachglas	44 807	19,6	9,4
2320	Feuerfeste keramische Werkstoffe	.	.	.
2332	Ziegel und sonstige Baukeramik	28 538	3,3	2,9
2351	Zement	.	.	.
2352	Kalk und gebrannter Gips	25 430	-0,1	-5,5
2361	Erzeugnisse aus Beton, Zement und Kalksandstein für den Bau	85 388	16,3	4,5
2363	Frischbeton (Transportbeton)	15 754	6,0	1,2
2364	Mörtel und anderer Beton, nicht feuerfest	22 452	9,7	-1,6
2370	Bearbeitete und verarbeitete Naturwerk- und Natursteine, a.n.g.	8 200	6,2	4,6
2399	Sonstige Erzeugnisse aus nichtmetallischen Mineralien, a.n.g.	70 119	7,6	4,5

**Noch 2. Entwicklung der Absatzproduktion in den Betrieben des Verarbeitenden Gewerbes sowie des Bergbaus und der Gewinnung von Steinen und Erden nach Güterabteilungen und ausgewählten Güterklassen in Sachsen-Anhalt im III. Quartal 2015**

(Betriebe von Unternehmen mit im Allgemeinen 20 und mehr Beschäftigten)

Nr. der Klassifikation	Güterabteilungen Güterklassen (ausgewählte)	Wert der Absatzproduktion in 1 000 EUR		
		III. Quartal 2015	Veränderung um % III. Quartal 2015 gegenüber	
			II. Quartal 2015	III. Quartal 2014
24	Metalle	779 558	-4,5	0,4
2410	Roheisen, Stahl und Ferrolegerungen	.	.	.
2420	Stahlrohre, Rohrform-, Rohrverschluss- und Rohrverbindungsstücke, aus Eisen	18 914	-1,2	-14,4
2434	Kaltgezogener Draht	.	.	.
2442	Aluminium und Halbzeug daraus	268 511	-2,9	2,6
2444	Kupfer und Halbzeug daraus	.	.	.
2451	Eisengießereierzeugnisse	22 458	1,7	-7,4
2452	Stahlgießereierzeugnisse	4 236	-0,9	.
2453	Leichtmetallgießereierzeugnisse	108 583	12,3	15,5
25	Metallerzeugnisse	557 264	4,6	-6,4
2511	Metallkonstruktionen	214 748	-0,1	-9,1
2512	Ausbauelemente aus Stahl und Aluminium	31 866	19,9	7,5
2529	Sonstige Metallbehälter mit einem Fassungsvermögen von mehr als 300 l	18 537	25,2	16,6
2530	Dampfkessel (Dampferzeuger) (ohne Zentralheizungskessel); Kernreaktoren, Teile dafür	.	.	.
2550	Schmiede-, Blechformteile, gewalzte Ringe und pulvermetallurgische Erzeugnisse	57 243	0,6	-4,2
2561	Oberflächenveredlung und Wärmebehandlung	43 185	13,5	-24,4
2562	Mechanikleistungen, a.n.g.	49 574	4,5	-8,7
2573	Werkzeuge	8 014	4,9	3,0
2591	Metallbehälter mit einem Fassungsvermögen von 300 l oder weniger	.	.	.
2593	Drahtwaren, Ketten und Federn	39 317	5,6	-5,8
2594	Schrauben und Nieten	.	.	.
2599	Andere Metallwaren, a.n.g.	37 262	9,7	4,6
26	Datenverarbeitungsgeräte, elektronische und optische Erzeugnisse	76 830	-9,1	-32,8
2611	Elektronische Bauelemente	5 697	-31,8	-83,8
2630	Geräte und Einrichtungen der Telekommunikationstechnik	.	.	.
2640	Geräte der Unterhaltungselektronik	.	.	.
2651	Mess-, Kontroll-, Navigations- u.ä. Instrumente und Vorrichtungen	40 577	-10,7	-10,2

**Noch 2. Entwicklung der Absatzproduktion in den Betrieben des Verarbeitenden Gewerbes sowie des Bergbaus und der Gewinnung von Steinen und Erden nach Güterabteilungen und ausgewählten Güterklassen in Sachsen-Anhalt im III. Quartal 2015**

**(Betriebe von Unternehmen mit im Allgemeinen 20 und mehr Beschäftigten)**

Nr. der Klassifikation	Güterabteilungen Güterklassen (ausgewählte)	Wert der Absatzproduktion in 1 000 EUR		
		III. Quartal 2015	Veränderung um % III. Quartal 2015 gegenüber	
			II. Quartal 2015	III. Quartal 2014
27	Elektrische Ausrüstungen	114 208	4,8	-6,2
2711	Elektromotoren, Generatoren, Transformatoren, Teile dafür	66 610	-0,4	-14,4
2712	Elektrizitätsverteilungs- und -schaltanlagen, Teile dafür	33 573	15,1	9,2
28	Maschinen	605 170	-3,4	3,0
2811	Verbrennungsmotoren und Turbinen (ohne Motoren für Luft- und Straßen- fahrzeuge)	81 996	-6,9	3,0
2812	Hydraulische und pneumatische Komponenten und Systeme	37 748	2,5	3,8
2813	Sonstige Pumpen und Kompressoren	46 832	-4,6	-1,6
2814	Armaturen	21 727	-1,2	1,9
2815	Lager, Getriebe, Zahnräder und Antriebsselemente	89 142	-3,8	6,9
2822	Hebezeuge und Fördermittel	84 531	-23,0	-10,7
2825	Kälte- und lufttechnische Erzeugnisse für gewerbliche Zwecke	14 638	-17,1	-5,1
2829	Sonstige nicht wirtschaftszweigspezifische Maschinen, a.n.g.	21 463	11,0	-3,5
2830	Maschinen für die Land- und Forstwirtschaft	21 464	-15,1	1,0
2841	Werkzeugmaschinen für die Metall- bearbeitung, Teile dafür	74 485	10,6	30,8
2891	Maschinen für die Metallerzeugung, Walzwerkseinrichtungen, Gießmaschinen, Teile dafür	16 677	24,3	-1,2
2892	Bergwerks-, Bau- und Baustoffmaschinen, Teile dafür	9 070	-1,9	-6,6
2893	Maschinen für die Nahrungs-, Futtermittel- und Getränkeherstellung und für die Tabakverarbeitung	8 007	-6,1	-17,9
2899	Maschinen für sonstige bestimmte Wirtschaftszweige, a.n.g.	60 910	16,1	9,5
29	Kraftwagen und Kraftwagenteile	161 380	11,5	4,1
2910	Kraftwagen und Kraftwagenmotoren	.	.	.
2920	Karosserien, Aufbauten und Anhänger	.	.	.
2932	Andere Teile und anderes Zubehör für Kraftwagen	118 672	6,6	9,3
30	Sonstige Fahrzeuge	93 008	4,7	4,4
3011	Schiffe (ohne Boote und Yachten)	3 541	50,7	-74,1
3020	Schienenfahrzeuge	74 713	20,1	29,3

**Noch 2. Entwicklung der Absatzproduktion in den Betrieben des Verarbeitenden Gewerbes sowie des Bergbaus und der Gewinnung von Steinen und Erden nach Güterabteilungen und ausgewählten Güterklassen in Sachsen-Anhalt im III. Quartal 2015**

(Betriebe von Unternehmen mit im Allgemeinen 20 und mehr Beschäftigten)

Nr. der Klassifikation	Güterabteilungen Güterklassen (ausgewählte)	Wert der Absatzproduktion in 1 000 EUR		
		III. Quartal 2015	Veränderung um % III. Quartal 2015 gegenüber	
			II. Quartal 2015	III. Quartal 2014
31	Möbel	99 502	4,8	-3,0
3100	Sitzmöbel und Teile dafür; Teile für Möbel	18 667	23,8	-1,9
3101	Büromöbel, Ladenmöbel aus Holz	.	.	.
3102	Küchenmöbel aus Holz	.	.	.
3109	Sonstige Möbel	9 618	6,5	-4,5
32	Waren a.n.g.	38 557	0,7	8,0
3250	Medizinische und zahnmedizinische Apparate und Materialien	12 192	-6,7	-1,0
3299	Sonstige Erzeugnisse, a.n.g.	.	.	.
33	Reparatur, Instandhaltung und Installation von Maschinen und Ausrüstungen (einschl. Wartung)	269 092	9,9	-14,2
3311	Reparatur und Instandhaltung von Metallerzeugnissen	20 981	9,4	-1,5
3312	Reparatur und Instandhaltung von Maschinen	61 279	23,8	-20,4
3317	Reparatur und Instandhaltung von Fahrzeugen, a.n.g.	30 758	2,8	-1,2
3320	Installation von Maschinen und Ausrüstungen	139 047	8,2	-16,9
	<b>Verarbeitendes Gewerbe sowie Bergbau und Gewinnung von Steinen und Erden</b>	<b>8 817 019</b>	<b>-3,7</b>	<b>-7,3</b>



# Veröffentlichungen <sup>1)</sup> im Statistischen Landesamt Sachsen-Anhalt

Im Monat Januar 2016 erschienen:

Bestell-Nr.	Kennziffer/ Periodizität	Titel	Preis (in EUR)
1 Z 0 03	Z	Statistisches Monatsheft 1/16	5,50
3 A 3 01	A III - j/14	Wanderungen und Wanderungsströme - Jahr 2014 -	7,50
3 A 4 02	A IV - j/14	Gestorbene nach Todesursachen, Geschlecht und Altersgruppen - Jahr 2014 -	6,50
3 A 6 02	A VI - j/14	Sozialversicherungspflichtig Beschäftigte - 31.12.2011 bis 31.12.2014 - Revidierte Ergebnisse	8,00
3 A 6 03	A VI - j/14	Erwerbstätige am Arbeitsort und Arbeitsvolumen nach Wirtschaftszweigen 2000 - 2014; I/2008 - IV/2014 - Stand: August 2014/Februar 2015 -	6,50
3 B 2 02	B II - j/14	Berufsbildung - Auszubildende und Prüfungen - Stand: 31.12.2014	12,50
3 B 6 02	B VI - j/14	Strafverfolgung - 2014 -	6,50
3 B 7 07/S	B VII	Strukturdaten und vergleichbare Wahlergebnisse zur Landtagswahl am 13. März 2016	10,50
3 D 1 01	D I - hj-1/15	Gewerbeanmeldungen und Gewerbeabmeldungen – 1. Halbjahr 2015 -	2,50
3 D 2 01	D II - j/14	Auswertung aus dem Unternehmensregister - 31.05.2014 -	3,50
3 E 1 02	E I - m-7/15	Beschäftigte, Umsatz im Verarbeitenden Gewerbe sowie im Bergbau und der Gewinnung von Steinen und Erden - Juli 2015 - Vorläufige Ergebnisse Betriebe mit 50 und mehr tätigen Personen	5,00
3 E 1 02	E I - m-8/15	Beschäftigte, Umsatz im Verarbeitenden Gewerbe sowie im Bergbau und der Gewinnung von Steinen und Erden - August 2015 - Vorläufige Ergebnisse Betriebe mit 50 und mehr tätigen Personen	5,00
3 E 1 02	E I - m-9/15	Beschäftigte, Umsatz im Verarbeitenden Gewerbe sowie im Bergbau und der Gewinnung von Steinen und Erden - September 2015 - Vorläufige Ergebnisse Betriebe mit 50 und mehr tätigen Personen	5,00
3 E 1 02	E I - m-10/15	Beschäftigte, Umsatz im Verarbeitenden Gewerbe sowie im Bergbau und der Gewinnung von Steinen und Erden - Oktober 2015 - Vorläufige Ergebnisse Betriebe mit 50 und mehr tätigen Personen	5,00
3 E 2 01	E II - m-8/15	Umsatz, Tätige Personen, Auftragseingang und Auftragsbestand im Baugewerbe August 2015	2,50
3 G 3 02 <sup>2)</sup>	G III - j/12	Aus- und Einfuhr - Jahr 2012 - Endgültige Ergebnisse	6,00
3 G 3 02 <sup>2)</sup>	G III - j/13	Aus- und Einfuhr - Jahr 2013 - Endgültige Ergebnisse	6,00
3 G 4 01	G IV - m-7/15	Gäste und Übernachtungen im Reiseverkehr, Beherbergungskapazität Juli 2015, Januar - Juli 2015 - Vorläufige Ergebnisse -	6,00
3 H 2 01	H II - m-6/15	Binnenschifffahrt - Juni 2015 -	4,00
3 K 5 01	K V - j/14	Jugendhilfe - Erzieherische Hilfen; Eingliederungshilfe für seelisch behinderte junge Menschen; Hilfe für junge Volljährige; Aus- und Einzahlungen - Jahr 2014 -	8,00
3 K 5 04	K V - j/15	Tageseinrichtungen für Kinder und geförderte Kindertagespflege Stichtag: 01.03.2015	4,00
3 L 2 02	L II - j/13	Gemeindefinanzen - Einnahmen und Ausgaben - Jahresrechnung 2013	5,00
3 L 4 01	L IV - j/13	Die Umsätze und ihre Besteuerung - Ergebnisse 2013 -	17,50
3 M 1 01	M I - vj-3/15	Verbraucherpreisindex - September 2015 -	5,00
3 M 1 02	M I - vj-3/15	Preisindex für Bauwerke August 2015	2,00
3 Q 1 01	Q I - 3j/13	Öffentliche Wasserversorgung und Abwasserentsorgung - 2013 -	4,50
3 Q 1 05	Q I - 3j/13	Nichtöffentliche Wasserversorgung und Abwasserentsorgung - 2013 -	7,50

1) Veröffentlichung als PDF-Datei kostenfrei erhältlich - bei Bestellung bitte die erste Stelle der Bestellnummer durch eine „6“ ersetzen

2) Die Berichte für 2008 bis 2011 sind im Internet unter [www.statistik.sachsen-anhalt.de/Internet/Home/Veroeffentlichungen/Veroeffentlichungen/index.html](http://www.statistik.sachsen-anhalt.de/Internet/Home/Veroeffentlichungen/Veroeffentlichungen/index.html) verfügbar.