

## Produzierendes Gewerbe, Handwerk

### Ergebnisse der Jährlichen Erhebung im Ausbaugewerbe

Juni 2015  
2. Vierteljahr 2015

Bestellnummer:  
3E302



SACHSEN-ANHALT

**Herausgabemonat:** März 2016

**Zu beziehen durch das**

Statistische Landesamt Sachsen-Anhalt

Dezernat Öffentlichkeitsarbeit

Postfach 20 11 56

06012 Halle (Saale)

**Preis:** 2,50 EUR (zum gleichen Preis als PDF-Datei verfügbar - Bestellnummer: 6E302)

**Inhaltliche Verantwortung:**

Dezernat: Verarbeitendes Gewerbe, Handwerk, Baugewerbe, Bautätigkeit

Herr Streufert

Telefon: 0345 2318-303

**Auskünfte erhalten Sie unter:**

Telefon: 0345 2318-777

Telefon: 0345 2318-715

Telefon: 0345 2318-716

Telefax: 0345 2318-913

Internet: <http://www.statistik.sachsen-anhalt.de>

E-Mail: [info@stala.mi.sachsen-anhalt.de](mailto:info@stala.mi.sachsen-anhalt.de)

**Vertrieb:**

Telefon: 0345 2318-718

E-Mail: [shop@stala.mi.sachsen-anhalt.de](mailto:shop@stala.mi.sachsen-anhalt.de)

**Druck:** Statistisches Landesamt Sachsen-Anhalt

© Statistisches Landesamt Sachsen-Anhalt, Halle (Saale), 2016

Auszugsweise Vervielfältigung und Verbreitung nur mit Quellenangabe gestattet.

**Bibliothek und Besucherdienst** (Merseburger Straße 2):

Montag bis Freitag: 8:00 Uhr bis 12:00 Uhr - möglichst nach Vereinbarung

Telefon: 0345 2318-714

E-Mail: [bibliothek@stala.mi.sachsen-anhalt.de](mailto:bibliothek@stala.mi.sachsen-anhalt.de)

# Statistischer Bericht

Ergebnisse der  
Jährlichen Erhebung  
im Ausbaugewerbe

Juni 2015  
2. Vierteljahr 2015

Land Sachsen-Anhalt



## Inhaltsverzeichnis

	Seite
Vorbemerkungen	4
Grafiken	6
1. Betriebe und Tätige Personen am 30.06.2015 sowie Gesamtumsatz im 2. Vierteljahr 2015 und im Kalenderjahr 2014 nach Wirtschaftszweigen	8
2. Betriebe und Tätige Personen am 30.06.2015 sowie Gesamtumsatz im 2. Vierteljahr 2015 und im Kalenderjahr 2014 nach Betriebsgrößenklassen	8
3. Betriebe Ende Juni 2015 nach Wirtschaftszweigen und Betriebsgrößenklassen	9
4. Tätige Personen Ende Juni 2015 nach Wirtschaftszweigen und Betriebsgrößenklassen	9
5. Geleistete Arbeitsstunden im 2. Vierteljahr 2015 nach Wirtschaftszweigen und Betriebsgrößenklassen	10
6. Entgeltsumme im 2. Vierteljahr 2015 nach Wirtschaftszweigen und Betriebsgrößenklassen	10
7. Baugewerblicher Umsatz im 2. Vierteljahr 2015 nach Wirtschaftszweigen und Betriebsgrößenklassen	11
8. Baugewerblicher Umsatz im Kalenderjahr 2014 nach Wirtschaftszweigen und Betriebsgrößenklassen	11
9. Gesamtumsatz im 2. Vierteljahr 2015 nach Wirtschaftszweigen und Betriebsgrößenklassen	12
10. Gesamtumsatz im Kalenderjahr 2014 nach Wirtschaftszweigen und Betriebsgrößenklassen	12
11. Veränderungsraten zum Vorjahreszeitraum für ausgewählte Merkmale nach Wirtschaftszweigen	13
12. Ausgewählte Merkmale des Ausbaugewerbes nach Kreisen im Vergleich zum Vorjahr	14

## Vorbemerkungen

Im Jahr 2008 wurde die Wirtschaftszweigklassifikation 2003 (WZ2003) durch die neue WZ 2008 ersetzt. Für die Bauberichterstattungen gilt die neue Klassifikation ab dem Berichtsjahr 2009. Die Zuordnung der Betriebe zu Wirtschaftszweigen ist Grundlage zahlreicher Wirtschaftsdaten und ermöglicht Vergleiche auch auf internationaler Ebene. Deshalb müssen diese Klassifikationen in gewissen zeitlichen Abständen den geänderten wirtschaftlichen und gesellschaftlichen Verhältnissen angepasst werden. In der WZ2008 hat sich die Gliederung des Baugewerbes deutlich geändert, außerdem sind die Bauträger dazugekommen. Der Begriff Ausbaugewerbe soll aber erhalten bleiben. Die Bauträger werden dem Ausbaugewerbe zugeordnet und, wenn möglich, separat ausgewiesen.

Das **Ausbaugewerbe und Bauträger** fasst verschiedene Wirtschaftszweige zusammen, die im Wesentlichen Einheiten enthalten, die überwiegend Ausbauarbeiten und entsprechende Reparatur- und Unterhaltungsarbeiten vornehmen. Es setzt sich aus den Zweigen

- 41.1 - Erschließ. v. Grundstücken, Bauträger
- 43.2 - Bauinstallation
- 43.3 - Sonstiger Ausbau zusammen.

Durch diese Abgrenzung der Bereiche bleibt das Ausbaugewerbe in seiner Gesamtheit vergleichbar (43.2 + 43.3).

Die jährliche Erhebung im Ausbaugewerbe wird im Juni eines jeden Jahres durchgeführt. Die Ergebnisse dienen der Beurteilung der Struktur des Ausbaugewerbes sowie der regionalen und sektoralen Strukturpolitik. Im Rahmen dieser Veröffentlichung werden die Ergebnisse in fachlicher Gliederung nach Wirtschaftszweigen (WZ2008) und Betriebsgrößenklassen sowie regionaler Gliederung bis auf Kreisebene dargestellt. Die jährliche Erhebung im Ausbaugewerbe und bei Bauträgern erfasst Betriebe von Unternehmen des Ausbaugewerbes und der Bauträger sowie des übrigen produzierenden

Gewerbes mit 10 tätigen Personen und mehr, Betriebe mit 10 tätigen Personen und mehr von Unternehmen außerhalb des produzierenden Gewerbes.

## Es gelten folgende Definitionen:

### Tätige Personen

Als Tätige Personen gelten alle im Betrieb tätigen Inhaber, Mitinhaber, Familienangehörige und Arbeitskräfte, die in einem Arbeitsverhältnis zum Betrieb stehen, jedoch keine Personen im Vorruhestand.

### Entgelte

Es wird die Summe der lohnsteuerpflichtigen Bruttobezüge (Bar- und Sachbezüge) angegeben. Diese versteht sich ohne Arbeitgeberanteile, ohne Beiträge zu Sozialkassen des Baugewerbes, ohne Winterbauumlage, ohne Aufwendungen für betriebliche Alters-, Invaliditäts- und Hinterbliebenenversorgung, ohne Vorruhestandsgelder und ohne Kurzarbeitergeld. Den Entgelten sind auch die Bezüge von Gesellschaftern, Vorstandsmitgliedern und anderen leitenden Kräften zuzurechnen, soweit sie steuerlich als Einkünfte aus nichtselbständiger Arbeit anzusehen sind.

### Geleistete Arbeitsstunden

Alle von Inhabern, Angestellten, Arbeitern und Auszubildenden auf Baustellen und Bauhöfen geleisteten (nicht die bezahlten) Arbeitsstunden ohne Stunden für Bürotätigkeit.

### Umsatz (ohne Umsatzsteuer)

Als Umsatz gelten die dem Finanzamt für die Umsatzsteuer zu meldenden steuerbaren Beträge im Bundesgebiet einschließlich Nachunternehmertätigkeit und Vergabe von Teilleistungen an Nachunternehmer. Dazu zählen auch Anzahlungen für Teilleistungen oder Vorauszahlungen vor Ausführung der entsprechenden Lieferung oder Leistungen. Der Gesamtumsatz enthält außer dem baugewerblichen Umsatz die Handels- und sonstigen Umsätze.

**Zeichenerklärung**

- 0 = weniger als die Hälfte von 1 in der letzten besetzten Stelle, jedoch mehr als nichts
- = nichts vorhanden
- . = Zahlenwert unbekannt oder geheimzuhalten

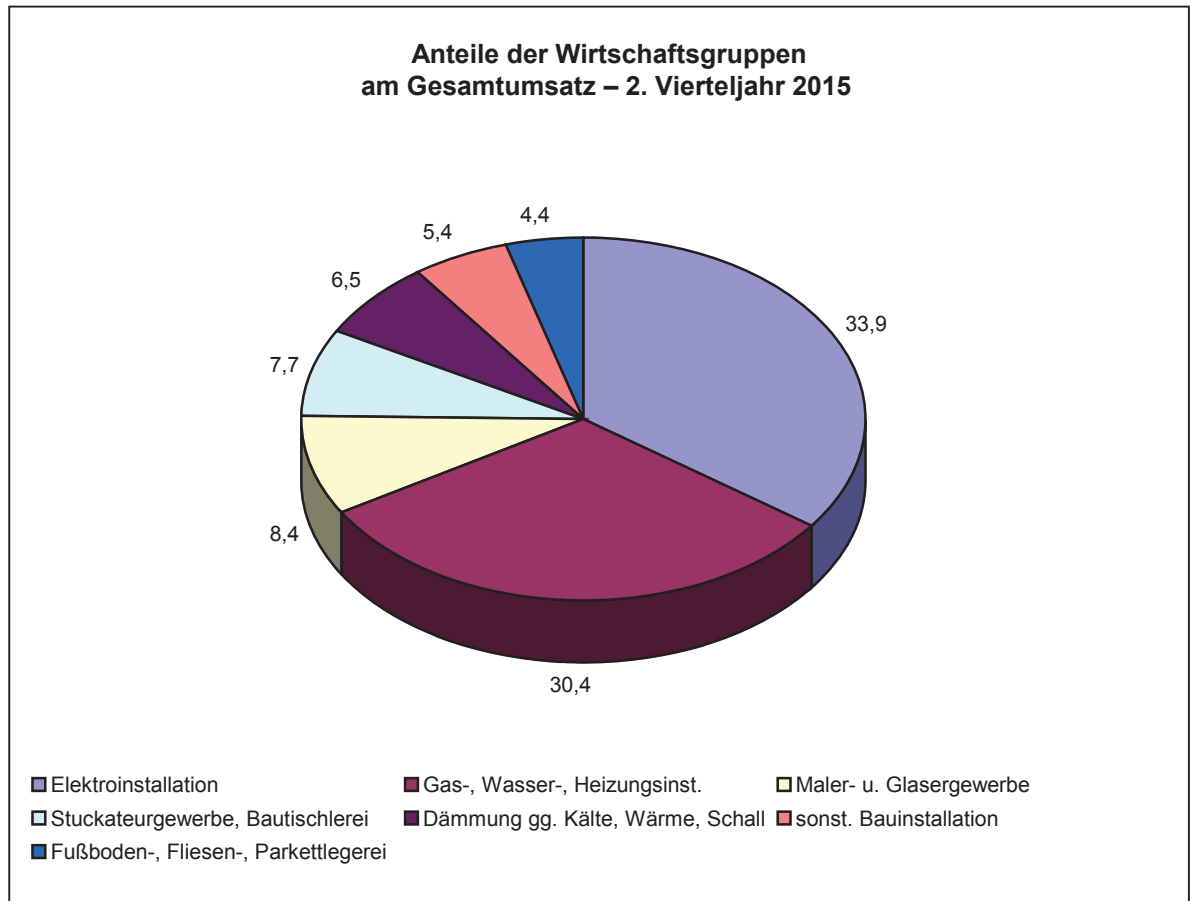
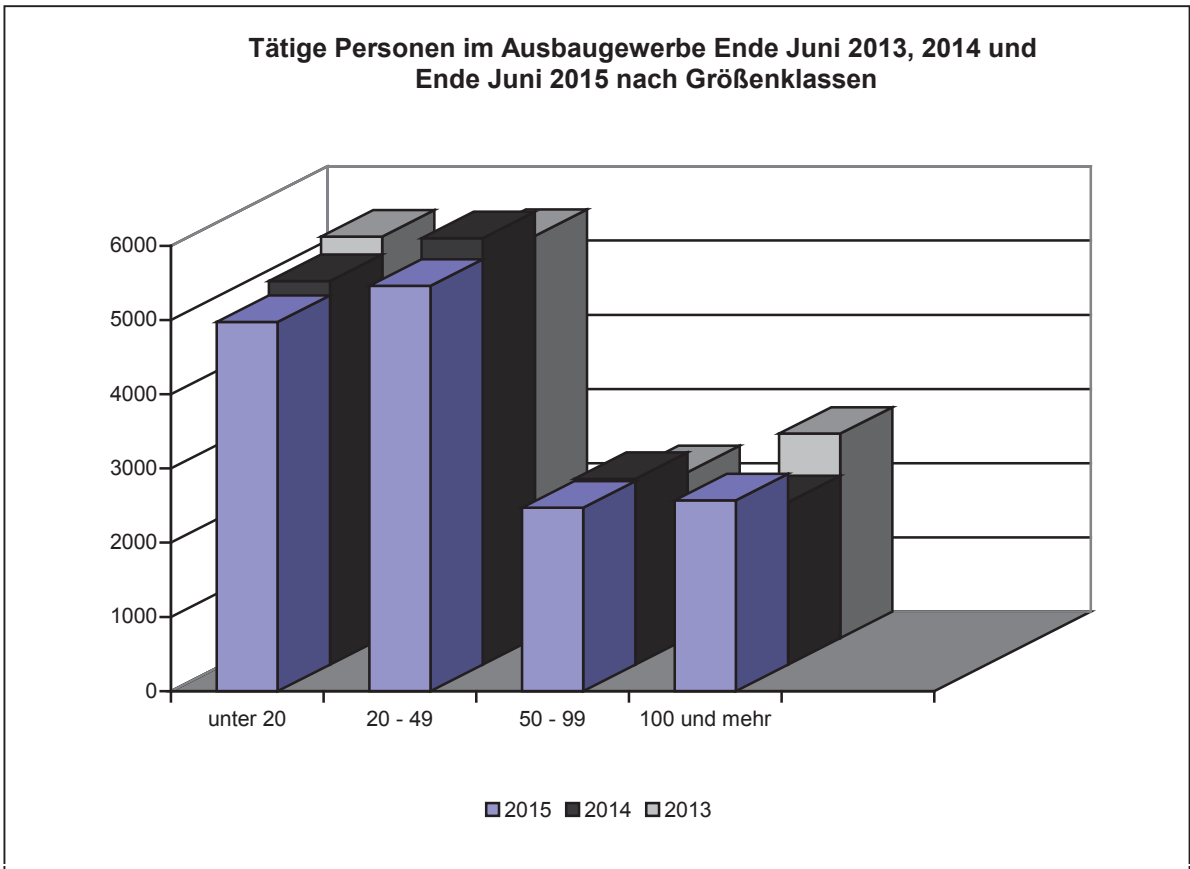
**Abkürzungen**

a.n.g. = anderweitig nicht genannte

**Anmerkung:**

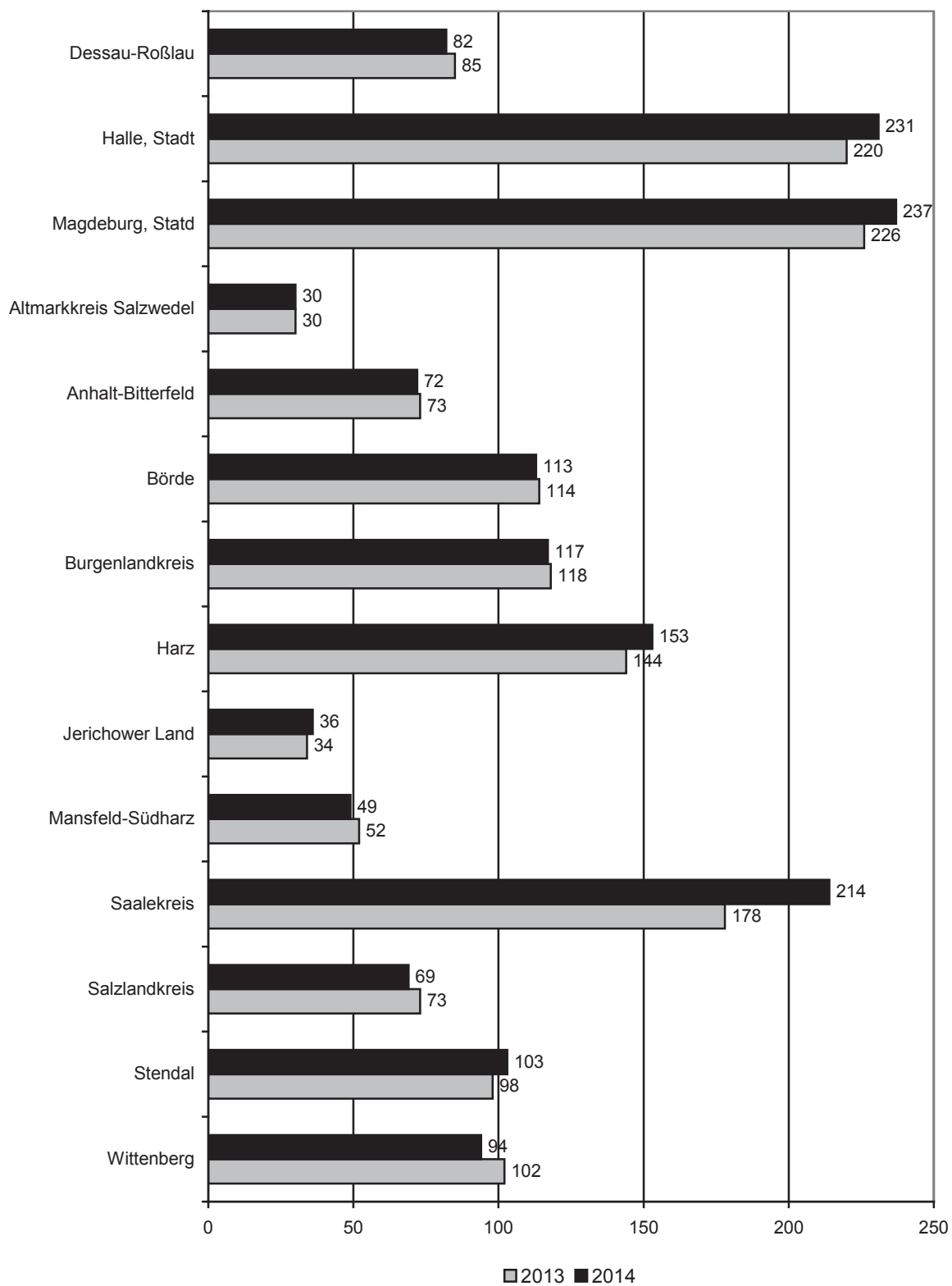
Aus Datenschutzgründen (geringe Fallzahl von Bauträgern in Sachsen-Anhalt, die die Voraussetzungen zur Berichterstattung erfüllen) können keine Zahlen zu diesem Wirtschaftsbereich veröffentlicht werden.

Abweichungen in den Summen erklären sich aus dem Runden der Einzelwerte.





**Gesamtumsatz im Ausbaugewerbe im Jahr 2013 sowie im Jahr 2014 nach  
Kreisen in Mill. Euro**



**1. Betriebe und Tätige Personen am 30.06.2015 sowie Gesamtumsatz im 2. Vierteljahr 2015 und im Kalenderjahr 2014 nach Wirtschaftszweigen**

Wirtschaftszweig	Betriebe	Tätige Personen	Gesamtumsatz	
	am 30.06.2015		im 2. Vierteljahr 2015	im Kalenderjahr 2014
	Anzahl		1 000 EUR	
Elektroinstallation	181	5 217	132 079	540 361
Klempnerei, Gas- und Wasser-, Heizungs- und Lüftungsinstallation	176	4 414	118 363	511 236
Dämmung gegen Kälte, Wärme, Schall, Erschütterung	37	1 052	25 231	101 864
Sonstige Bauinstallation	27	858	21 135	93 345
Stukkateurgewerbe, Gipserei und Verputzerei	13	259	7 034	17 668
Bautischlerei	49	885	22 842	85 745
Fußboden-, Fliesen- und Plattenlegerei, Tapeziererei, Raumausstattung	40	732	17 255	68 986
Maler- und Lackierergewerbe	78	1 752	29 939	120 406
Glasergerbe	3	90	2 816	10 696
Ausbaugewerbe a.n.g.	8	217	12 768	50 013
<b>Ausbaugewerbe insgesamt</b>	<b>612</b>	<b>15 476</b>	<b>389 462</b>	<b>1 600 321</b>

**2. Betriebe und Tätige Personen am 30.06.2015 sowie Gesamtumsatz im 2. Vierteljahr 2015 und im Kalenderjahr 2014 nach Betriebsgrößenklassen**

Betriebsgrößenklasse	Betriebe	Tätige Personen	Gesamtumsatz	
	am 30.06.2015		im 2. Vierteljahr 2015	im Kalenderjahr 2014
	Anzahl		1 000 EUR	
Betriebe mit ... tätigen Personen				
unter 20	367	4 974	108 954	457 617
20 - 49	190	5 460	132 770	564 722
50 - 99	39	2 473	63 404	238 836
100 und mehr	16	2 569	84 335	339 146
<b>Ausbaugewerbe insgesamt</b>	<b>612</b>	<b>15 476</b>	<b>389 462</b>	<b>1 600 321</b>

### 3. Betriebe Ende Juni 2015 nach Wirtschaftszweigen und Betriebsgrößenklassen

Wirtschaftszweig	Betriebe			
	zusammen	Betriebsgrößenklasse ... tätige Personen		
		unter 20	20 - 49	50 und mehr
Anzahl				
Elektroinstallation	181	103	58	20
Klempnerei, Gas- und Wasser-, Heizungs- und Lüftungsinstallation	176	101	62	13
Dämmung gegen Kälte, Wärme, Schall, Erschütterung	37	20	11	6
Sonstige Bauinstallation	27	16	7	4
Stukkateurgewerbe, Gipserei und Verputzerei	13	8	4	1
Bautischlerei	49	35	12	2
Fußboden-, Fliesen- und Plattenlegerei, Tapeziererei, Raumausstattung	40	28	11	1
Maler- und Lackierergewerbe	78	49	23	6
Glasergerbe	3	1	1	1
Ausbaugewerbe a.n.g.	8	6	1	1
<b>Ausbaugewerbe insgesamt</b>	<b>612</b>	<b>367</b>	<b>190</b>	<b>55</b>

### 4. Tätige Personen Ende Juni 2015 nach Wirtschaftszweigen und Betriebsgrößenklassen

Wirtschaftszweig	Tätige Personen			
	zusammen	Betriebsgrößenklasse ... tätige Personen		
		unter 20	20 - 49	50 und mehr
Anzahl				
Elektroinstallation	5 217	1 405	1 757	2 055
Klempnerei, Gas- und Wasser-, Heizungs- und Lüftungsinstallation	4 414	1 386	1 779	1 249
Dämmung gegen Kälte, Wärme, Schall, Erschütterung	1 052	276	282	494
Sonstige Bauinstallation	858	213	200	445
Stukkateurgewerbe, Gipserei und Verputzerei	259	104	.	.
Bautischlerei	885	441	.	.
Fußboden-, Fliesen- und Plattenlegerei, Tapeziererei, Raumausstattung	732	389	.	.
Maler- und Lackierergewerbe	1 752	669	673	410
Glasergerbe	90	.	.	.
Ausbaugewerbe a.n.g.	217	.	.	.
<b>Ausbaugewerbe insgesamt</b>	<b>15 476</b>	<b>4 974</b>	<b>5 460</b>	<b>5 042</b>

### 5. Geleistete Arbeitsstunden im 2. Vierteljahr 2015 nach Wirtschaftszweigen und Betriebsgrößenklassen

Wirtschaftszweig	Geleistete Arbeitsstunden			
	zusammen	Betriebsgrößenklasse ... tätige Personen		
		unter 20	20 - 49	50 und mehr
1 000				
Elektroinstallation	1 750	477	633	640
Klempnerei, Gas- und Wasser-, Heizungs- und Lüftungsinstallation	1 446	450	573	423
Dämmung gegen Kälte, Wärme, Schall, Erschütterung	342	96	87	160
Sonstige Bauinstallation	341	78	65	198
Stukkateurgewerbe, Gipserei und Verputzerei	90	35	.	.
Bautischlerei	321	165	.	.
Fußboden-, Fliesen- und Plattenlegerei, Tapeziererei, Raumausstattung	237	134	.	.
Maler- und Lackierergewerbe	633	239	241	153
Glasergerbe	29	.	.	.
Ausbaugewerbe a.n.g.	92	.	.	.
<b>Ausbaugewerbe insgesamt</b>	<b>5 280</b>	<b>1 703</b>	<b>1 847</b>	<b>1 729</b>

### 6. Entgeltsumme im 2. Vierteljahr 2015 nach Wirtschaftszweigen und Betriebsgrößenklassen

Wirtschaftszweig	Entgeltsumme			
	zusammen	Betriebsgrößenklasse ... tätige Personen		
		unter 20	20 - 49	50 und mehr
1 000 EUR				
Elektroinstallation	33 148	8 466	10 714	13 968
Klempnerei, Gas- und Wasser-, Heizungs- und Lüftungsinstallation	28 753	7 926	10 730	10 096
Dämmung gegen Kälte, Wärme, Schall, Erschütterung	7 595	1 867	1 833	3 895
Sonstige Bauinstallation	7 407	1 605	1 894	3 908
Stukkateurgewerbe, Gipserei und Verputzerei	1 555	803	.	.
Bautischlerei	5 329	2 408	.	.
Fußboden-, Fliesen- und Plattenlegerei, Tapeziererei, Raumausstattung	4 092	2 214	.	.
Maler- und Lackierergewerbe	10 419	3 581	4 220	2 618
Glasergerbe	760	.	.	.
Ausbaugewerbe a.n.g.	2 037	.	.	.
<b>Ausbaugewerbe insgesamt</b>	<b>101 093</b>	<b>29 373</b>	<b>33 657</b>	<b>38 063</b>

### 7. Baugewerblicher Umsatz im 2. Vierteljahr 2015 nach Wirtschaftszweigen und Betriebsgrößenklassen

Wirtschaftszweig	Baugewerblicher Umsatz			
	zusammen	Betriebsgrößenklasse ... tätige Personen		
		unter 20	20 - 49	50 und mehr
1 000 EUR				
Elektroinstallation	130 203	29 640	41 861	58 703
Klempnerei, Gas- und Wasser-, Heizungs- und Lüftungsinstallation	117 393	32 688	41 388	43 317
Dämmung gegen Kälte, Wärme, Schall, Erschütterung	25 188	5 004	9 465	10 718
Sonstige Bauinstallation	20 997	6 856	6 711	7 431
Stukkateurgewerbe, Gipserei und Verputzerei	6 865	3 400	.	.
Bautischlerei	22 064	8 637	.	.
Fußboden-, Fliesen- und Plattenlegerei, Tapeziererei, Raumausstattung	16 996	7 586	.	.
Maler- und Lackierergewerbe	29 549	10 756	10 571	8 221
Glasergerbe	2 815	.	.	.
Ausbaugewerbe a.n.g.	12 746	.	.	.
<b>Ausbaugewerbe insgesamt</b>	<b>384 817</b>	<b>106 033</b>	<b>131 701</b>	<b>147 082</b>

### 8. Baugewerblicher Umsatz im Kalenderjahr 2014 nach Wirtschaftszweigen und Betriebsgrößenklassen

Wirtschaftszweig	Baugewerblicher Umsatz			
	zusammen	Betriebsgrößenklasse ... tätige Personen		
		unter 20	20 - 49	50 und mehr
1 000 EUR				
Elektroinstallation	530 918	127 619	181 608	221 690
Klempnerei, Gas- und Wasser-, Heizungs- und Lüftungsinstallation	506 358	148 126	187 852	170 380
Dämmung gegen Kälte, Wärme, Schall, Erschütterung	101 571	23 391	30 697	47 483
Sonstige Bauinstallation	92 752	23 778	32 685	36 289
Stukkateurgewerbe, Gipserei und Verputzerei	17 390	8 020	.	.
Bautischlerei	82 938	31 648	.	.
Fußboden-, Fliesen- und Plattenlegerei, Tapeziererei, Raumausstattung	68 080	33 938	.	.
Maler- und Lackierergewerbe	118 260	41 070	46 334	30 857
Glasergerbe	10 685	.	.	.
Ausbaugewerbe a.n.g.	50 013	.	.	.
<b>Ausbaugewerbe insgesamt</b>	<b>1 578 964</b>	<b>445 068</b>	<b>558 800</b>	<b>575 095</b>

### 9. Gesamtumsatz im 2. Vierteljahr 2015 nach Wirtschaftszweigen und Betriebsgrößenklassen

Wirtschaftszweig	Gesamtumsatz			
	zusammen	Betriebsgrößenklasse ... tätige Personen		
		unter 20	20 - 49	50 und mehr
1 000 EUR				
Elektroinstallation	132 079	30 455	42 577	59 047
Klempnerei, Gas- und Wasser-, Heizungs- und Lüftungsinstallation	118 363	33 271	41 535	43 559
Dämmung gegen Kälte, Wärme, Schall, Erschütterung	25 231	5 007	9 504	10 720
Sonstige Bauinstallation	21 135	6 981	6 723	7 431
Stukkateurgewerbe, Gipserei und Verputzerei	7 034	3 558	.	.
Bautischlerei	22 842	9 336	.	.
Fußboden-, Fliesen- und Plattenlegerei, Tapeziererei, Raumausstattung	17 255	7 822	.	.
Maler- und Lackierergewerbe	29 939	11 036	10 664	8 238
Glasergewerbe	2 816	.	.	.
Ausbaugewerbe a.n.g.	12 768	.	.	.
<b>Ausbaugewerbe insgesamt</b>	<b>389 462</b>	<b>108 954</b>	<b>132 770</b>	<b>147 739</b>

### 10. Gesamtumsatz im Kalenderjahr 2014 nach Wirtschaftszweigen und Betriebsgrößenklassen

Wirtschaftszweig	Gesamtumsatz			
	zusammen	Betriebsgrößenklasse ... tätige Personen		
		unter 20	20 - 49	50 und mehr
1 000 EUR				
Elektroinstallation	540 361	132 449	184 370	223 542
Klempnerei, Gas- und Wasser-, Heizungs- und Lüftungsinstallation	511 236	150 271	189 893	171 071
Dämmung gegen Kälte, Wärme, Schall, Erschütterung	101 864	23 410	30 936	47 517
Sonstige Bauinstallation	93 345	24 314	32 743	36 289
Stukkateurgewerbe, Gipserei und Verputzerei	17 668	8 247	.	.
Bautischlerei	85 745	34 161	.	.
Fußboden-, Fliesen- und Plattenlegerei, Tapeziererei, Raumausstattung	68 986	34 741	.	.
Maler- und Lackierergewerbe	120 406	42 534	46 945	30 926
Glasergewerbe	10 696	.	.	.
Ausbaugewerbe a.n.g.	50 013	.	.	.
<b>Ausbaugewerbe insgesamt</b>	<b>1 600 321</b>	<b>457 617</b>	<b>564 722</b>	<b>577 982</b>

**11. Veränderungsdaten zum Vorjahreszeitraum für ausgewählte Merkmale nach Wirtschaftszweigen**

Wirtschaftszweig	Betriebe	Tätige Personen	Gesamtumsatz	
	Veränderung 30.06.2015 zum 30.06.2014		Veränderung 2.Vierteljahr 2015 zu 2014	Veränderung Jahr 2014 zu 2013
	in %			
Elektroinstallation	- 6,2	- 4,5	4,0	2,0
Klempnerei, Gas- und Wasser-, Heizungs- und Lüftungsinstallation	- 1,7	1,1	1,6	5,4
Dämmung gegen Kälte, Wärme, Schall, Erschütterung	- 7,5	8,8	12,5	15,8
Sonstige Bauinstallation	-	5,0	9,9	14,7
Stukkateurgewerbe, Gipserei und Verputzerei	-	- 11,6	- 14,6	- 43,0
Bautischlerei	- 5,8	- 8,5	- 4,4	- 8,1
Fußboden-, Fliesen- und Plattenlegerei, Tapeziererei, Raumausstattung	2,6	4,7	14,3	12,5
Maler- und Lackierergewerbe	- 4,9	- 1,2	- 2,8	0,7
Glasergewerbe	- 25,0	- 4,3	- 10,2	- 17,0
Ausbaugewerbe a.n.g.	60,0	32,3	6,8	9,6
<b>Ausbaugewerbe insgesamt</b>	<b>- 3,5</b>	<b>- 0,8</b>	<b>3,0</b>	<b>3,4</b>

## 12. Ausgewählte Merkmale des Ausbaugewerbes nach Kreisen im Vergleich zum Vorjahr

Kreisfreie Stadt Landkreis	Betriebe	Tätige Personen	Geleistete Arbeits- stunden	Entgeltsumme	Gesamtumsatz	
	am 30. Juni 2015		im 2. Vierteljahr 2015			im Jahr 2014
	Anzahl		1 000	1 000 EUR		
Dessau-Roßlau	22	777	256	5 275	25 195	82 489
Halle, Stadt	54	2 065	696	15 750	56 389	231 332
Magdeburg, Stadt	72	1 913	664	14 000	58 805	236 537
Altmarkkr. Salzwedel	18	296	95	1 580	7 425	30 145
Anhalt-Bitterfeld	38	724	256	4 085	16 785	72 032
Börde	55	1 247	413	7 207	27 037	112 990
Burgenlandkreis	49	1 141	380	7 524	25 616	117 280
Harz	67	1 674	554	10 226	31 505	152 682
Jerichower Land	16	319	111	2 100	8 178	35 919
Mansfeld-Südharz	35	627	233	3 569	13 302	48 913
Saalekreis	68	2 187	768	15 003	50 718	214 052
Salzlandkreis	44	778	268	4 499	16 628	68 848
Stendal	36	876	286	5 155	25 246	102 959
Wittenberg	38	852	298	5 120	26 633	94 144
<b>Sachsen-Anhalt</b>	<b>612</b>	<b>15 476</b>	<b>5 280</b>	<b>101 093</b>	<b>389 462</b>	<b>1 600 321</b>
Veränderung zum Vorjahreszeitraum in %						
Dessau-Roßlau	- 8,3	1,2	3,2	7,5	28,8	- 3,2
Halle, Stadt	-	4,7	19,4	9,6	10,0	5,4
Magdeburg, Stadt	- 1,4	0,2	6,4	10,6	4,4	4,4
Altmarkkr. Salzwedel	20,0	21,3	20,3	7,9	13,4	1,0
Anhalt-Bitterfeld	- 15,6	- 13,3	- 14,1	- 11,4	- 4,2	- 1,3
Börde	- 11,3	- 8,1	- 2,1	- 11,0	- 1,6	- 0,9
Burgenlandkreis	- 2,0	- 0,8	1,3	5,1	- 6,6	- 0,5
Harz	- 6,9	- 2,2	0,5	3,8	- 10,0	6,0
Jerichower Land	- 11,1	- 5,9	-	- 2,9	- 9,1	5,2
Mansfeld-Südharz	-	2,0	11,5	5,4	17,2	- 5,7
Saalekreis	4,6	8,4	8,6	16,6	16,2	19,9
Salzlandkreis	- 2,2	- 3,8	- 2,2	- 0,3	- 5,0	- 6,0
Stendal	-	- 4,3	- 4,7	- 3,6	- 9,8	5,1
Wittenberg	- 5,0	- 11,2	- 8,3	- 2,4	- 3,6	- 8,0
<b>Sachsen-Anhalt</b>	<b>- 3,5</b>	<b>- 0,8</b>	<b>3,4</b>	<b>4,6</b>	<b>3,0</b>	<b>3,4</b>



# Veröffentlichungen <sup>1)</sup> im Statistischen Landesamt Sachsen-Anhalt

Im Monat Februar 2016 erschienen:

Bestell-Nr.	Kennziffer/ Periodizität	Titel	Preis (in EUR)
1 Z 0 03	Z	Statistisches Monatsheft 2/16	5,50
2 V 0 07 <sup>2)</sup>	V	Verzeichnis allgemeinbildende Schulen - Stand: September 2015 -	11,00
3 A 1 02	A I , A II, A III - j/11	Bevölkerung der Gemeinden - Stand: 31.12.2011 - Endgültige Ergebnisse	4,50
3 A 1 02	A I , A II, A III - j/12	Bevölkerung der Gemeinden - Stand: 31.12.2012 - Endgültige Ergebnisse	4,50
3 A 1 02	A I , A II, A III - j/13	Bevölkerung der Gemeinden - Stand: 31.12.2013 - Endgültige Ergebnisse	4,50
3 A 1 02	A I , A II, A III - hj-1/15	Bevölkerung der Gemeinden - Stand: 30.06.2015 - Endgültige Ergebnisse	4,50
3 A 1 08	A I - j/14	Bevölkerung und Natürliche Bevölkerungsbewegung - 1990 bis 2014 -	9,00
3 B 6 01	B VI - j/14	Gerichtliche Ehelösungen - 1991 - 2014 -	2,50
3 B 6 01	B VI - j/15	Gerichtliche Ehelösungen - 1991 - 2015 -	2,50
3 C 1 02	C I - j/15	Bodennutzung in landwirtschaftlichen Betrieben - Stand: Mai 2015 - Endgültige Ergebnisse	4,00
3 E 1 09	E I - vj-3/15	Produktion ausgewählter Erzeugnisse im Verarbeitenden Gewerbe sowie im Bergbau und der Gewinnung von Steinen und Erden - III. Quartal 2015	2,50
3 E 1 10	E I - j/14	Investitionen im Verarbeitenden Gewerbe sowie im Bergbau und der Gewinnung von Steinen und Erden - Jahr 2014 -	7,00
3 E 2 01	E II, E III - m-9/15	Umsatz, Tätige Personen, Auftragseingang und Auftragsbestand im Baugewerbe September 2015	2,50
3 E 2 01	E II - m-10/15	Umsatz, Tätige Personen, Auftragseingang und Auftragsbestand im Baugewerbe Oktober 2015	2,50
3 E 2 01	E II - m-11/15	Umsatz, Tätige Personen, Auftragseingang und Auftragsbestand im Baugewerbe November 2015	2,50
3 E 4 02	E IV - j/13	Energiebilanz 2013	6,00
3 E 4 03	E IV - j/14	Erhebung über die Energieverwendung der Betriebe im Verarbeitenden Gewerbe sowie im Bergbau und in der Gewinnung von Steinen und Erden - 2014 -	4,50
3 E 4 04	E IV - j/13	Tätige Personen, Umsatz und Investitionen der Unternehmen in den Bereichen Energie, Wasser, Abfall und Umwelt - 2013 -	4,00
3 G 4 01	G IV - m-8/15	Gäste und Übernachtungen im Reiseverkehr, Beherbergungskapazität August 2015, Januar - August 2015 - Vorläufige Ergebnisse -	6,00
3 G 4 01	G IV - m-9/15	Gäste und Übernachtungen im Reiseverkehr, Beherbergungskapazität September 2015, Januar - September 2015 - Vorläufige Ergebnisse -	6,00
3 G 4 01	G IV - m-10/15	Gäste und Übernachtungen im Reiseverkehr, Beherbergungskapazität Oktober 2015; Januar bis Oktober 2015; Sommerhalbjahr 2015 - Vorläufige Ergebnisse -	7,00
3 H 1 01	H I - m-3/15	Straßenverkehrsunfälle - März 2015 - Vorläufige Ergebnisse	6,00
3 H 1 01	H I - m-4/15	Straßenverkehrsunfälle - April 2015 - Vorläufige Ergebnisse	6,00
3 H 1 02	H I - j/14	Straßenverkehrsunfälle - Jahr 2014 - Endgültige Ergebnisse	9,00
3 H 1 05	H I - vj-3/15	Fahrgäste und Beförderungsleistungen im Schienennahverkehr und im gewerblichen Omnibusverkehr - III. Quartal 2015 -	1,50
3 H 2 01	H II - m-7/15	Binnenschifffahrt - Juli 2015 -	4,00
3 H 2 01	H II - m-8/15	Binnenschifffahrt - August 2015 -	4,00
3 K 1 01	K I - j/14	Ausgaben und Einnahmen, Empfängerinnen und Empfänger der Sozialhilfe Jahr 2014	4,00
3 M 1 02	M I - vj-4/15	Preisindex für Bauwerke - November 2015 -	2,00
3 N 1 04	N I - vj-2/15	Verdienste im Produzierenden Gewerbe und im Dienstleistungsbereich II. Quartal 2016	4,50
3 P 1 04	P I - j/13	Bruttoinlandsprodukt und Bruttowertschöpfung in den kreisfreien Städten und Landkreisen - 2000 - 2013 ; Stand: Frühjahr 2015	7,50
3 P 1 05	P I - j/13	Primäreinkommen und Verfügbares Einkommen der privaten Haushalte in den kreisfreien Städten und Landkreisen - 2000 bis 2013; Stand: Frühjahr 2015 -	3,50
3 P 1 06	P I - j/13	Arbeitnehmerentgelt, Bruttolöhne und -gehälter in den kreisfreien Städten und Landkreisen - 2000 - 2013; Stand: Februar 2015	11,00
3 P 1 07	P I - j/91-07	Arbeitnehmerentgelt, Bruttolöhne und -gehälter nach Wirtschaftsbereichen 1991 - 2007; Stand: August 2015 - Revidierte Ergebnisse nach Revision 2014 -	4,50
3 Q 4 01	Q IV - j/14	Bestimmte klimawirksame Stoffe - Jahr 2014 -	4,00

1) Veröffentlichung als PDF-Datei kostenfrei erhältlich - bei Bestellung bitte die erste Stelle der Bestellnummer durch eine „6“ ersetzen  
2) zum gleichen Preis als PDF-Datei erhältlich - bei Bestellung bitte die erste Stelle der Bestellnummer durch eine „6“ ersetzen