


STATISTISCHE BERICHTE

E II, E III
m-9/15



Produzierendes Gewerbe, Handwerk

Umsatz, Tätige Personen, Auftragseingang und Auftragsbestand im Baugewerbe

September 2015

Bestellnummer:
3E201



SACHSEN-ANHALT

Statistisches Landesamt

Herausgabemonat: Februar 2016

Zu beziehen durch das

Statistische Landesamt Sachsen-Anhalt
Dezernat Öffentlichkeitsarbeit
Postfach 20 11 56
06012 Halle (Saale)

Preis: 2,50 EUR (kostenfrei als PDF-Datei verfügbar - Bestellnummer: 6E201)

Inhaltliche Verantwortung:

Dezernat: Verarbeitendes Gewerbe, Handwerk , Baugewerbe, Bautätigkeit
Herr Streufert
Telefon: (0345) 2318-303

Auskünfte erhalten Sie unter:

Telefon: (0345) 2318-777
Telefon: (0345) 2318-715
Telefon: (0345) 2318-716

Telefax: (0345) 2318-913
Internet: <http://www.statistik.sachsen-anhalt.de>
E-Mail: info@stala.mi.sachsen-anhalt.de

Vertrieb:

Telefon: (0345) 2318-718
E-Mail: shop@stala.mi.sachsen-anhalt.de

Druck: Statistisches Landesamt Sachsen-Anhalt

© Statistisches Landesamt Sachsen-Anhalt, Halle (Saale), 2016

Auszugsweise Vervielfältigung und Verbreitung mit Quellenangabe gestattet.

Bibliothek und Besucherdienst (Merseburger Straße 2):

Montag bis Freitag: 8:00 Uhr bis 12:00 Uhr - möglichst nach Vereinbarung

Telefon: (0345) 2318-714
E-Mail: bibliothek@stala.mi.sachsen-anhalt.de

Statistischer Bericht

Umsatz, Tätige Personen, Auftragseingang
und Auftragsbestand im Baugewerbe

September 2015

Land Sachsen-Anhalt

Inhaltsverzeichnis

	Seite
Vorbemerkungen	3
Grafiken	5
1. Bauhauptgewerbe	6
1.1 Tätige Personen, Entgeltsumme, geleistete Arbeitsstunden sowie baugewerblicher Umsatz (hochgerechnete Ergebnisse für alle Betriebe)	6
1.2 Betriebe, Tätige Personen, Entgeltsumme, geleistete Arbeitsstunden sowie baugewerblicher Umsatz (Betriebe mit 20 Beschäftigten und mehr)	7
1.3 Betriebe, Tätige Personen, Entgeltsumme, geleistete Arbeitsstunden sowie Umsatz nach Wirtschaftszweigen im Berichtszeitraum Januar bis September 2015	8
1.4 Betriebe, Tätige Personen, Entgeltsumme, geleistete Arbeitsstunden sowie baugewerblicher Umsatz nach Kreisen im Monat September 2015	9
1.5 Wertindex der Auftragseingänge (Jahr 2010 = 100)	10
1.6 Wertindex des Auftragsbestandes (Jahr 2010 = 100)	10
1.7 Wertindex der Auftragseingänge (Jahr 2010 = 100) - Fortschreibung -	11
2. Ausbaugewerbe und Bauträger	12
2.1 Betriebe, Tätige Personen, geleistete Arbeitsstunden, Entgeltsumme sowie Gesamtumsatz nach Wirtschaftszweigen	12
2.2 Betriebe, Tätige Personen, geleistete Arbeitsstunden, Entgeltsumme sowie Gesamtumsatz nach Kreisen – III. Quartal 2015	13

Vorbemerkungen

Im Monatsbericht für Betriebe im Bauhauptgewerbe (einschließlich Baunebengewerbe) bzw. im Vierteljahresbericht für Betriebe im Ausbaugewerbe (einschließlich Bauträger) werden die Ergebnisse der Betriebe im Baugewerbe erfasst. Es werden die Betriebe von Unternehmen des Baugewerbes mit im Allgemeinen 20 und mehr tätigen Personen, Betriebe anderer Wirtschaftsbereiche mit 20 und mehr tätigen Personen sowie alle Arbeitsgemeinschaften des Baugewerbes (Argen) unabhängig von der Beschäftigtenzahl einbezogen.

Im Jahr 2008 wurde die Wirtschaftszweigklassifikation 2003 (WZ2003) durch die neue WZ 2008 ersetzt. Für die Bauberichterstattungen gilt die neue Klassifikation ab dem Berichtsjahr 2009. Die Zuordnung der Betriebe zu Wirtschaftszweigen ist Grundlage zahlreicher Wirtschaftsdaten und ermöglicht Vergleiche auch auf internationaler Ebene. Deshalb müssen diese Klassifikationen in gewissen zeitlichen Abständen den geänderten wirtschaftlichen und gesellschaftlichen Verhältnissen angepasst werden. In der WZ2008 hat sich die Gliederung des Baugewerbes deutlich geändert, außerdem sind die Bauträger dazugekommen. Die Begriffe Bauhauptgewerbe und Ausbaugewerbe sollen aber erhalten bleiben. Die Bauträger werden dem Ausbaugewerbe zugeordnet und separat ausgewiesen.

Zum **Bauhauptgewerbe** gehören wirtschaftliche Einheiten, deren Tätigkeit darin besteht, Hochbauten zu errichten (einschließlich Fertigteilbauten), Tiefbauarbeiten auszuführen oder bestimmte Spezialbauarbeiten vorzunehmen. Entsprechend der WZ 2008 werden dem Bauhauptgewerbe die Zweige

- 41.2 - Bau von Gebäuden
- 42.1 - Bau v. Straßen u. Bahnverkehrsstrecken
- 42.2 - Leitungstiefbau u. Kläranlagenbau
- 42.9 - Sonstiger Tiefbau
- 43.1 - Vorbereitende Baustellenarbeiten
- 43.9 - Sonstige spezialisierte Bautätigkeiten zugeordnet.

Das **Ausbaugewerbe und Bauträger** fasst verschiedene Wirtschaftszweige zusammen, die im Wesentlichen Einheiten enthalten, die überwiegend Ausbauarbeiten und entsprechende Reparatur- und Unterhaltungsarbeiten vornehmen. Es setzt sich aus den Zweigen

- 41.1 - Erschließ. v. Grundstücken, Bauträger
- 43.2 - Bauinstallation
- 43.3 - Sonstiger Ausbau zusammen.

Durch diese Abgrenzung der Wirtschaftszweige bleiben die Bereiche Bauhauptgewerbe und Ausbaugewerbe in ihrer Gesamtheit vergleichbar.

Hinweis: Aus der Ergänzungserhebung im Bauhauptgewerbe vom Juni 2014 wurde der neue Auskunftspflichtigenkreis ab Oktober für den Monatsbericht im Bauhauptgewerbe nach den bundesweit einheitlich geltenden methodischen Regelungen bestimmt. Wegen der Umstellung des Monatsberichts im Ausbaugewerbe auf die vierteljährliche Periodizität erfolgt die Berichts-kreisänderung aufgrund der Jahreserhebung im Ausbaugewerbe (Betriebe von Unternehmen mit 10 und mehr Beschäftigten) vom Juni 2014 erst zum Jahreswechsel.

Es gelten folgende Definitionen:

Tätige Personen

Als Tätige Personen gelten alle im Betrieb Beschäftigten, die in einem arbeitsrechtlichen Verhältnis zum Unternehmen bzw. Betrieb stehen (Angestellte, Arbeiter, Auszubildende), die im Unternehmen bzw. Betrieb tätigen Inhaber und Mitinhaber sowie die unbezahlt mithelfenden Familienangehörigen, soweit diese Familienangehörigen mindestens 55 Stunden im Monat im Unternehmen bzw. Betrieb tätig sind.

Entgelte

Es wird die Summe der lohnsteuerpflichtigen Bruttobezüge (Bar- und Sachbezüge) angegeben. Dies versteht sich ohne Arbeitgeberanteile, ohne Beiträge zu Sozialkassen des Baugewerbes, ohne Winterbauumlage, ohne Aufwendungen für betriebliche Alters-, Invaliditäts- und Hinterbliebenenversorgung, ohne Vorruhestandsgelder und ohne Kurzarbeitergeld. Den Entgelten sind auch die Bezüge von Gesellschaftern, Vorstandsmitgliedern und anderen leitenden Kräften zuzurechnen, soweit sie steuerlich als Einkünfte aus nichtselbständiger Arbeit anzusehen sind.

Geleistete Arbeitsstunden

Alle von Inhabern, Angestellten, Arbeitern und Auszubildenden auf Baustellen und Bauhöfen tatsächlich geleisteten (nicht die bezahlten) Arbeitsstunden ohne Stunden für Bürotätigkeit.

Umsatz (ohne Umsatzsteuer)

Als Umsatz gelten die dem Finanzamt für die Umsatzsteuer zu meldenden steuerbaren Beträge im Bundesgebiet einschließlich Nachunternehmertätigkeit und Vergabe von Teilleistungen an Nachunternehmer. Dazu zählen auch Anzahlungen für Teilleistungen oder Vorauszahlungen vor Ausführung der entsprechenden Lieferung oder Leistungen. Der Gesamtumsatz enthält außer dem baugewerblichen Umsatz die Handels- und sonstigen Umsätze.

Abkürzungen

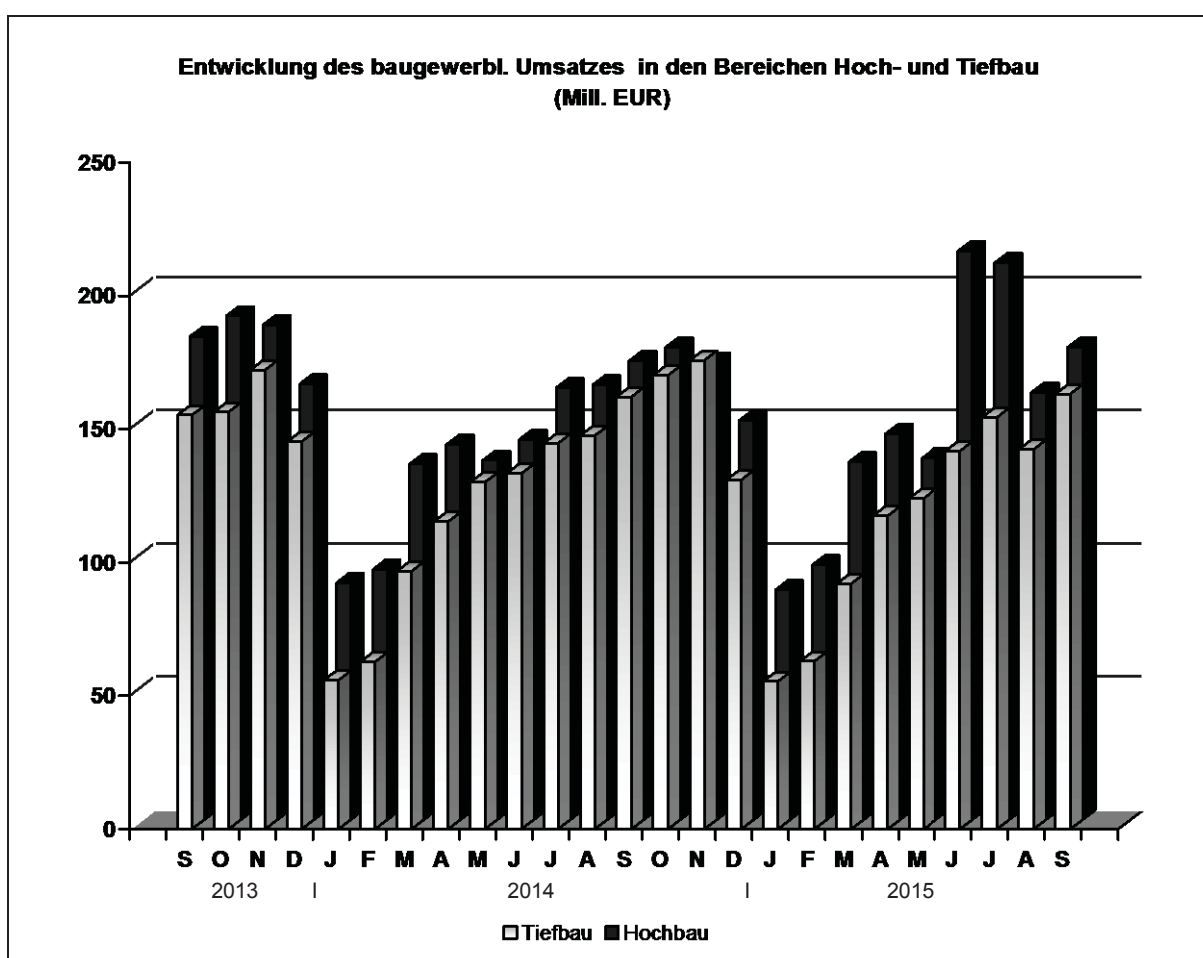
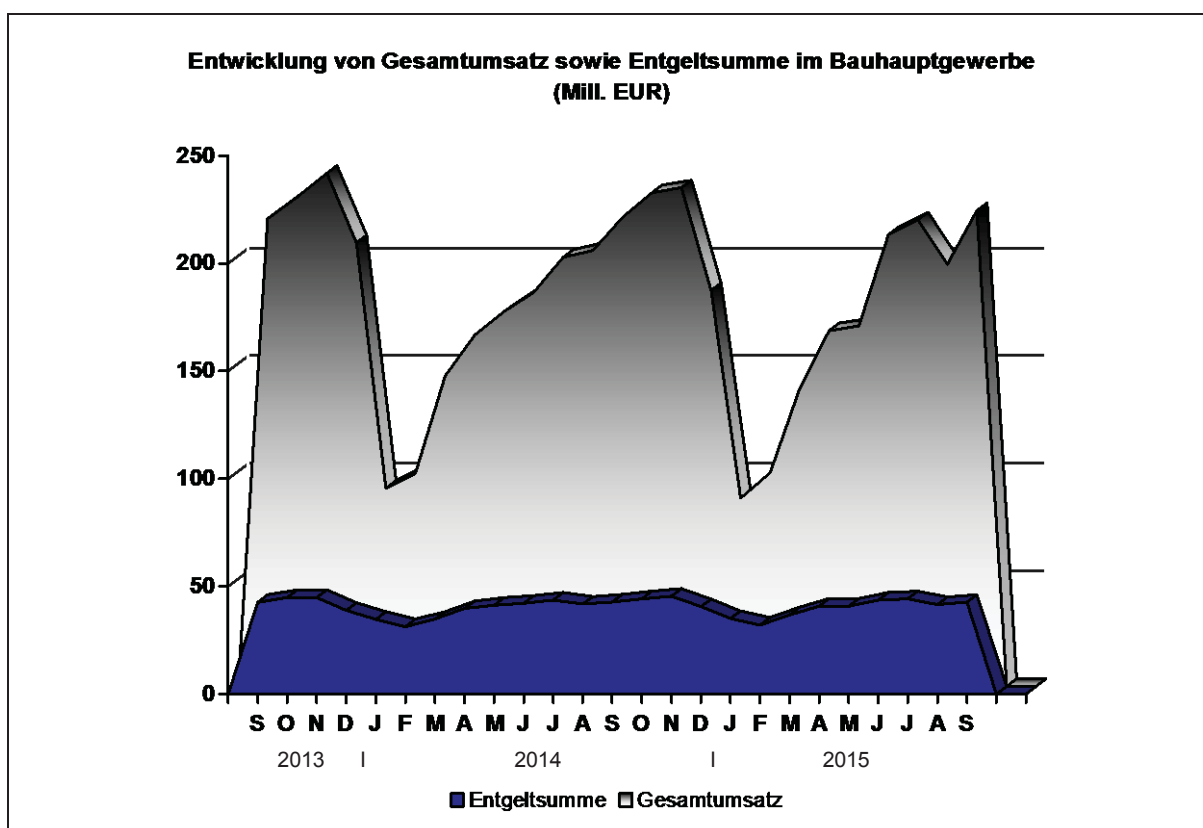
bzw. = beziehungsweise
 MD = Monatsdurchschnitt
 o.a.S. = ohne ausgeprägten Schwerpunkt
 a.n.g. = anderweitig nicht genannt

Zeichenerklärung

- = nichts vorhanden
 0 = weniger als die Hälfte von 1 in der letzten besetzten Stelle, jedoch mehr als nichts
 x = Tabellenfach gesperrt, da Aussage nicht sinnvoll
 . = Zahlenwert unbekannt oder geheimzuhalten
 ... = Angabe fällt später an

Anmerkung:

Abweichungen in den Summen erklären sich aus dem Runden der Einzelwerte.



1. Bauhauptgewerbe

1.1 Tätige Personen, Entgeltsumme, geleistete Arbeitsstunden sowie baugewerblicher Umsatz (hochgerechnete Ergebnisse für alle Betriebe)

Merkmal / Einheit	September 2014	August 2015	September 2015	Veränderung um % September 2015 gegenüber	
				September 2014	August 2015
Tätige Personen insgesamt	30 226	28 846	28 868	- 4,5	0,1
Entgeltsumme in 1 000 EUR	66 009	63 719	65 393	- 0,9	2,6
Arbeitstage	22	21	22	-	4,8
Geleistete Arbeitsstunden in 1 000	3 639	3 373	3 652	0,4	8,3
Wohnungsbau	1 075	1 150	1 206	12,2	4,9
gewerblicher und industrieller Bau	1 401	1 256	1 342	- 4,2	6,8
Hochbau	683	591	612	- 10,4	3,6
Tiefbau	718	665	730	1,7	9,8
öffentlicher und Straßenbau	1 163	967	1 104	- 5,1	14,2
Hochbau	238	178	230	- 3,4	29,2
Tiefbau	925	789	874	- 5,5	10,8
davon Straßenbau	581	542	605	4,1	11,6
sonstiger Tiefbau	344	247	269	- 21,8	8,9
Gesamtumsatz in 1 000 EUR ¹⁾	335 743	305 672	342 985	2,2	12,2
Baugewerblicher Umsatz in 1 000 EUR ¹⁾	334 068	302 512	340 484	1,9	12,6
Wohnungsbau	85 661	83 254	90 926	6,1	9,2
gewerblicher und industrieller Bau	133 315	119 030	132 835	- 0,4	11,6
Hochbau	68 400	59 029	67 259	- 1,7	13,9
Tiefbau	64 915	60 001	65 576	1,0	9,3
öffentlicher und Straßenbau	115 092	100 228	116 723	1,4	16,5
Hochbau	17 902	17 876	19 105	6,7	6,9
Tiefbau	97 190	82 352	97 618	0,4	18,5
davon Straßenbau	66 108	58 463	70 740	7,0	21,0
sonstiger Tiefbau	31 082	23 889	26 878	- 13,5	12,5

1) ohne Umsatzsteuer

1.2 Betriebe, Tätige Personen, Entgeltsumme, geleistete Arbeitsstunden sowie baugewerblicher Umsatz (Betriebe mit 20 Beschäftigten und mehr)

Merkmal / Einheit	September 2014	August 2015	September 2015	Januar 2015 – Sept. 2015 ²⁾	Veränderung um % September 2015 gegenüber	
					September 2014	August 2015
Betriebe	314	309	308	311	- 1,9	- 0,3
Tätige Personen insgesamt	16 510	15 894	15 906	15 822	- 3,7	0,1
Entgeltsumme in 1 000 EUR	42 820	41 610	42 702	357 716	- 0,3	2,6
Durchschnittsentgelt je Tätige Person in EUR	2 594	2 618	2 685	22 609	3,5	2,5
Geleistete Arbeitsstunden in 1 000	2 028	1 823	1 987	14 889	- 2,0	9,0
Wohnungsbau	208	228	239	1 806	14,9	4,8
gewerblicher und industr. Bau	946	859	920	7 218	- 2,7	7,1
Hochbau	399	347	359	2 835	- 10,0	3,5
Tiefbau	547	512	561	4 383	2,6	9,6
öffentl. und Straßenbau	874	736	828	5 865	- 5,3	12,5
Hochbau	118	94	116	846	- 1,7	23,4
Tiefbau	756	642	712	5 019	- 5,8	10,9
davon Straßenbau	454	425	475	3 171	4,6	11,8
sonstiger Tiefbau	302	217	237	1 848	- 21,5	9,2
Geleistete Arbeitsstunden je Arbeitstag in 1 000	92	87	90	79	- 2,2	3,4
Gesamtumsatz in 1 000 EUR ¹⁾	217 830	196 040	221 007	1 500 954	1,5	12,7
Baugewerblicher Umsatz in 1 000 EUR ¹⁾	216 695	193 880	219 296	1 488 464	1,2	13,1
Wohnungsbau	22 889	22 195	24 240	202 182	5,9	9,2
gewerblicher und industr. Bau	96 188	86 466	96 249	667 215	0,1	11,3
Hochbau	43 140	37 414	42 639	288 737	- 1,2	14,0
Tiefbau	53 048	49 052	53 610	378 478	1,1	9,3
öffentl. und Straßenbau	97 618	85 219	98 807	619 067	1,2	15,9
Hochbau	11 476	12 113	12 284	93 615	7,0	1,4
Tiefbau	86 142	73 106	86 523	525 452	0,4	18,4
davon Straßenbau	57 044	50 428	61 017	350 599	7,0	21,0
sonstiger Tiefbau	29 098	22 678	25 506	174 853	- 12,3	12,5
Baugewerblicher Umsatz je Arbeitstag in 1 000 EUR	9 850	9 232	9 968	7 917	1,2	8,0

1) ohne Umsatzsteuer

2) Betriebe und Tätige Personen im Jahresdurchschnitt

1.3 Betriebe, Tätige Personen, geleistete Arbeitsstunden, Entgeltsumme sowie Umsatz nach Wirtschaftszweigen im Berichtszeitraum Januar bis September 2015

Wirtschaftszweig	Betriebe ¹⁾	Tätige Personen ¹⁾	Geleistete Arbeitsstunden	Entgeltsumme	Baugewerblicher Umsatz	Gesamtumsatz
	Anzahl		1 000	1 000 EUR		
41.20.1 Bau von Gebäuden (ohne Fertigteilbau)	87	3 429	3 047	69 953	386 207	388 323
41.20.2 Errichtung von Fertigteilbauten	1
42.11.0 Bau von Straßen	52	3 968	3 815	97 608	432 074	436 873
42.12.0 Bau von Bahnverkehrsstrecken	11	1 060	954	28 086	81 868	82 107
42.13.0 Brücken- und Tunnelbau	6	402	355	10 647	28 027	28 027
42.21.0 Rohrleitungsbau, Brunnenbau, Kläranlagenbau	30	1 537	1 438	32 470	122 662	123 023
42.22.0 Kabelnetzleitungstiefbau	16	663	726	14 506	53 178	53 292
42.91.0 Wasserbau	2
42.99.0 Sonstiger Tiefbau a.n.g.	8	482	426	11 322	40 690	40 880
43.11.0 Abbrucharbeiten	4	111	113	1 994	12 800	12 800
43.12.0 Vorbereitende Baustellenarbeiten	6	407	445	10 238	45 125	45 415
43.13.0 Test- und Suchbohrung	1
43.91.1 Dachdeckerei	22	565	548	11 611	41 128	41 221
43.91.2 Zimmerei und Ingenieurholzbau	4	106	111	2 010	6 161	6 161
43.99.1 Gerüstbau	10	461	483	9 872	13 971	13 971
43.99.2 Schornstein-, Feuerungs- u. Industrieofenbau	7	222	205	5 706	13 858	15 369
43.99.9 Baugewerbe a.n.g.	45	2 158	2 026	45 694	185 697	188 470
41.2 bis 43.9 Bauhauptgewerbe insgesamt	311	15 822	14 888	357 716	1 488 466	1 500 954

1) im Jahresdurchschnitt

1.4 Betriebe, Tätige Personen, Entgeltsumme, geleistete Arbeitsstunden sowie baugewerblicher Umsatz nach Kreisen im Monat September 2015

Kreisfreie Stadt Landkreis Land	Be- triebe	Tätige Personen insgesamt	Entgelt- summe	Geleistete Arbeits- stunden insgesamt	Darunter		Darunter	
					im Hochbau	Baugewerbl. Umsatz insgesamt	im Hochbau	
		Anzahl	1 000 EUR		1 000		1 000 EUR	
Dessau - Roßlau, Stadt	10	575	1 312	62	32	7 215	2 054	
Halle (Saale), Stadt	19	1 286	3 574	160	48	23 993	5 805	
Magdeburg, Stadt	30	1 777	4 651	222	81	21 798	7 974	
Altmarkkreis Salzwedel	16	617	1 348	80	30	7 953	3 541	
Anhalt-Bitterfeld	21	726	1 832	91	42	8 196	3 580	
Börde	19	621	1 504	78	48	9 399	7 607	
Burgenlandkreis	26	1 296	3 705	175	37	20 323	2 169	
Harz	30	1 326	3 575	156	59	16 572	6 439	
Jerichower Land	17	1 579	5 103	207	21	25 020	6 028	
Mansfeld-Südharz	19	1 139	3 120	142	40	8 352	2 698	
Saalekreis	37	1 781	4 718	219	104	22 665	9 481	
Salzlandkreis	22	1 172	3 110	142	47	18 675	6 527	
Stendal	19	1 115	2 922	141	47	17 621	7 104	
Wittenberg	23	896	2 228	112	77	11 515	8 147	
Sachsen-Anhalt	308	15 906	42 702	1 988	714	219 296	79 154	

1.5 Wertindex der Auftragseingänge (Jahr 2010 = 100)

Bauart / Auftraggeber	2014	2015		Zu- bzw. Abnahme (-) um % September 2015 gegenüber	
	September	August	September	September 2014	August 2015
Hochbau	133,7	90,8	139,6	4,4	53,7
Wohnungsbau	125,1	98,6	252,6	101,9	156,2
gewerblicher und industrieller Bau ¹⁾	156,3	80,8	91,6	- 41,4	13,4
öffentlicher Hochbau	78,7	111,1	156,1	98,4	40,5
Tiefbau	99,1	135,7	102,9	3,9	- 24,2
gewerblicher und industrieller Bau ²⁾	109,5	144,0	109,6	0,1	- 23,9
Straßenbau	107,6	162,6	103,5	- 3,8	- 36,3
sonstiger Tiefbau	71,2	84,0	92,2	29,4	9,8
Insgesamt	112,4	118,4	117,0	4,1	- 1,2

1) einschließlich landwirt. Bau sowie Bau für Bahn/Post

2) einschließlich Bau für Bahn/Post

1.6 Wertindex des Auftragsbestandes (Jahr 2010 = 100)

Bauart / Auftraggeber	30.09.2014	30.06.2015	30.09.2015	Zu- bzw. Abnahme (-) um % 30.09.2015 gegenüber	
				30.09.2014	30.06.2015
Hochbau	111,9	134,5	134,9	20,5	0,3
Wohnungsbau	163,3	213,4	234,2	43,4	9,7
gewerblicher und industrieller Bau ¹⁾	109,2	133,4	121,1	10,9	- 9,2
öffentlicher Hochbau	79,0	78,7	84,6	7,0	7,5
Tiefbau	116,1	109,3	98,5	- 15,2	- 9,9
gewerblicher und industrieller Bau ²⁾	142,8	135,2	118,3	- 17,1	- 12,5
Straßenbau	128,9	118,8	115,1	- 10,7	- 3,1
sonstiger Tiefbau	83,4	80,0	68,6	- 17,8	- 14,3
Insgesamt	114,7	117,6	110,5	- 3,7	- 6,0

1) einschließlich landwirt. Bau sowie Bau für Bahn/Post

2) einschließlich Bau für Bahn/Post

1.7 Wertindex der Auftragseingänge (2010 = 100) - Fortschreibung

Jahr (MD) Monat	Insgesamt	Davon							
		Hochbau				Tiefbau			
		zu- sammen	davon			zu- sammen	davon		
			Wohngs. bau	gew. u. ind. Bau ¹⁾	öff. Bau		gew. u. ind. Bau ²⁾	Straßen- bau	sonstiger Tiefbau
2007 Jahr	101,0	100,5	99,7	110,9	71,7	101,3	102,4	95,8	107,9
2008 Jahr	100,3	100,9	94,4	112,6	74,8	99,9	95,5	101,2	104,4
2009 Jahr	98,1	96,3	87,1	110,5	65,4	99,3	90,1	100,1	111,8
2010 Jahr	100,0	100,0	100,0	100,0	100,0	100,0	100,0	100,0	100,0
2011 Jahr	106,3	113,8	138,5	123,8	59,3	101,7	125,7	90,2	83,0
2012 Jahr	108,7	115,2	121,6	122,4	87,9	104,6	128,6	86,8	95,4
2013 Jahr	106,2	108,3	127,5	110,3	82,2	104,9	115,8	104,7	89,3
2014 Jahr	105,0	103,6	126,7	100,3	88,4	105,9	129,8	94,2	87,9
2012 September	131,8	143,7	165,1	158,5	78,9	124,4	143,6	93,1	142,0
Oktober	144,7	122,4	105,1	138,6	95,0	158,6	290,0	71,1	93,7
November	88,6	112,6	115,3	109,2	119,3	73,7	86,9	58,6	76,3
Dezember	106,7	122,3	187,9	117,8	65,2	97,0	126,4	76,2	84,1
2013 Januar	53,9	49,1	52,3	46,4	53,4	56,9	87,5	42,6	33,0
Februar	64,7	58,4	62,2	62,2	43,6	68,6	63,0	63,1	84,8
März	121,0	108,6	154,0	103,6	74,4	128,8	102,4	192,2	74,5
April	110,6	128,7	181,3	111,3	122,1	99,3	117,4	96,4	77,0
Mai	108,7	115,3	100,5	139,9	61,1	104,6	116,0	119,6	65,9
Juni	138,0	124,3	168,8	121,1	86,1	146,6	170,0	140,2	121,7
Juli	129,7	122,4	132,6	127,3	97,8	134,2	160,4	113,8	125,6
August	120,4	113,5	127,1	105,1	123,3	124,6	98,3	149,9	126,3
September	143,8	143,4	217,3	133,3	93,9	144,1	144,8	149,5	134,9
Oktober	102,7	112,8	97,8	123,4	98,5	96,4	96,7	79,3	120,9
November	92,0	107,3	108,0	122,5	63,4	82,5	130,6	50,6	58,4
Dezember	89,2	115,7	128,1	127,4	69,6	72,7	102,8	59,1	48,3
2014 Januar	76,0	76,8	74,5	57,6	133,8	75,5	129,0	40,8	47,7
Februar	83,3	83,1	178,5	52,2	69,7	83,4	144,6	56,3	33,1
März	109,0	124,2	208,1	102,9	95,8	99,4	81,6	96,6	129,9
April	110,1	95,7	115,0	93,8	80,6	119,1	111,3	107,7	147,1
Mai	121,6	97,2	92,9	107,4	73,0	136,7	172,5	130,9	92,8
Juni	129,0	146,8	174,1	129,4	167,3	117,9	115,3	144,2	83,0
Juli	147,7	95,2	109,1	99,6	68,1	180,5	255,5	156,6	105,3
August	109,9	93,1	96,8	94,9	84,2	120,3	105,8	108,4	159,3
September	112,4	133,7	125,1	156,3	78,7	99,1	109,5	107,6	71,2
Oktober	84,7	102,4	113,3	114,1	58,0	73,6	97,1	60,1	58,6
November	83,5	89,6	96,8	87,5	87,7	79,7	88,6	72,3	77,3
Dezember	93,3	105,0	136,3	107,7	64,0	85,9	147,1	49,2	49,9
2015 Januar	64,6	73,0	143,1	61,6	31,0	59,3	86,5	39,4	48,5
Februar	75,9	90,3	134,1	88,0	50,6	66,8	89,7	55,3	50,0
März	117,8	111,5	153,7	93,1	118,8	121,8	127,0	138,8	89,2
April	113,1	115,1	175,5	108,6	69,5	111,9	123,9	130,1	67,5
Mai	102,6	96,9	143,7	92,0	61,5	106,1	103,2	118,5	92,0
Juni	139,9	140,5	223,8	121,1	107,2	139,5	128,0	134,2	164,1
Juli	114,3	127,2	244,7	100,5	78,7	106,2	92,9	139,4	77,0
August	118,4	90,8	98,6	80,8	111,1	135,7	144,0	162,6	84,0
September	117,0	139,6	252,6	91,6	156,1	102,9	109,6	103,5	92,2
Veränderung gegenüber dem gleichen Vorjahreszeitraum auf %									
2014 September	78,1	93,2	57,6	117,3	83,8	68,8	75,6	71,9	52,8
Oktober	82,5	90,8	115,9	92,4	58,9	76,3	100,5	75,8	48,4
November	90,7	83,5	89,6	71,5	138,5	96,6	67,8	142,9	132,2
Dezember	104,5	90,7	106,4	84,5	92,0	118,3	143,1	83,3	103,4
2015 Januar	84,9	95,0	192,1	106,9	23,2	78,6	67,1	96,7	101,6
Februar	91,1	108,7	75,1	168,6	72,6	80,1	62,0	98,3	151,1
März	108,1	89,7	73,9	90,5	124,0	122,5	155,7	143,7	68,6
April	102,8	120,3	152,6	115,9	86,2	94,0	111,3	120,7	45,9
Mai	84,4	99,7	154,8	85,6	84,2	77,6	59,9	90,6	99,1
Juni	108,4	95,7	128,5	93,6	64,1	118,3	111,0	93,1	197,8
Juli	77,4	133,6	224,3	100,9	115,5	58,8	36,3	89,0	73,1
August	107,8	97,5	101,9	85,1	131,9	112,8	136,1	150,0	52,7
September	104,1	104,4	201,9	58,6	198,4	103,9	100,1	96,2	129,4

1) einschließlich landwirt. Bau sowie Bau für Bahn/Post

2) einschließlich Bau für Bahn/Post

2. Ausbaugewerbe und Bauträger

2.1 Betriebe, Tätige Personen, geleistete Arbeitsstunden, Entgeltsumme sowie Gesamtumsatz nach Wirtschaftszweigen

Jahr/Quartal Wirtschaftszweig	Betriebe ¹⁾	Tätige Personen im Ausbaugewerbe insgesamt ¹⁾	Ge- leistete Arbeits- stunden	Entgelt- summe	Ausbau- gewerb- licher Umsatz	Gesamt- umsatz
	Anzahl		1 000	1 000 EUR		
Ausbaugewerbe und Bauträger insgesamt						
2013 I. Quartal	252	10 201	3 267	62 052	238 572	240 654
II. Quartal	252	10 472	3 626	68 870	280 456	283 531
III. Quartal	251	10 255	3 603	64 906	290 492	293 555
IV. Quartal	251	10 248	3 432	69 876	327 984	330 877
2014 I. Quartal	256	10 306	3 349	65 209	226 503	228 528
II. Quartal	253	10 189	3 303	67 351	265 836	268 043
III. Quartal	254	10 297	3 561	68 208	290 186	292 512
IV. Quartal	250	10 002	3 276	70 454	346 552	349 338
2015 I. Quartal	265	10 165	3 334	66 114	239 232	241 704
II. Quartal	265	10 525	3 557	72 047	282 415	284 379
III. Quartal	265	10 722	3 662	71 784	298 704	301 040
IV. Quartal
III. Quartal 2015 nach Wirtschaftszweigen						
Elektroinstallation	90	4 078	1 376	25 935	113 835	115 042
Klempnerei, Gas-, Wasser-, Heizungs- u. Lüftungsinstallation	72	2 918	935	19 783	83 829	84 194
Dämmung gegen Kälte, Wärme, Schall, Erschütterung	16	646	210	4 548	16 039	16 273
sonstige Bauinstallation	15	698	269	6 159	18 057	18 070
Stukkateurgewerbe, Gipserei und Verputzerei	7
Bautischlerei	14	433	165	2 877	14 278	14 348
Fußboden-, Fliesen- und Platten- legerei, Tapeziererei, Raumausstatt.	14	363	109	1 720	9 455	9 470
Maler- und Lackierergewerbe	35	1 216	450	7 919	25 384	25 810
Glasergewerbe	1
Ausbaugewerbe a.n.g.	1
Bauträger für Wohn- und Nichtwohngebäude	-	-	-	-	-	-

1) Stand am Quartalsende

**2.2 Betriebe, Tätige Personen, Entgeltsumme, geleistete Arbeitsstunden sowie Gesamtumsatz
nach Kreisen - III. Quartal 2015 -**

Kreisfreie Stadt Landkreis Land	Betriebe insgesamt ¹⁾	Tätige Personen ¹⁾	Geleistete Arbeitsstunden	Entgelt- summe	Gesamt- umsatz
	Anzahl		1 000	1 000 EUR	
Dessau-Roßlau, Stadt	12	632	213	4 258	17 776
Halle (Saale), Stadt	29	1 775	558	13 060	53 169
Magdeburg, Stadt	38	1 414	492	9 945	43 641
Altmarkkreis Salzwedel	6	135	43	780	3 828
Anhalt-Bitterfeld	12	390	133	2 249	10 760
Börde	21	828	280	5 133	18 276
Burgenlandkreis	18	730	239	4 717	21 496
Harz	31	1 205	415	7 613	28 163
Jerichower Land	6	198	69	1 480	6 543
Mansfeld-Südharz	10	273	100	1 678	7 400
Saalekreis	38	1 679	608	11 769	42 176
Salzlandkreis	14	342	126	2 300	9 336
Stendal	11	506	164	2 954	15 378
Wittenberg	19	615	220	3 846	23 098
Sachsen-Anhalt	265	10 722	3 662	71 784	301 040

1) Stand am Quartalsende

Veröffentlichungen ¹⁾ im Statistischen Landesamt Sachsen-Anhalt

Im Monat Januar 2016 erschienen:

Bestell-Nr.	Kennziffer/ Periodizität	Titel	Preis (in EUR)
1 Z 0 03	Z	Statistisches Monatsheft 1/16	5,50
3 A 3 01	A III - j/14	Wanderungen und Wanderungsströme - Jahr 2014 -	7,50
3 A 4 02	A IV - j/14	Gestorbene nach Todesursachen, Geschlecht und Altersgruppen - Jahr 2014 -	6,50
3 A 6 02	A VI - j/14	Sozialversicherungspflichtig Beschäftigte - 31.12.2011 bis 31.12.2014 - Revidierte Ergebnisse	8,00
3 A 6 03	A VI - j/14	Erwerbstätige am Arbeitsort und Arbeitsvolumen nach Wirtschaftszweigen 2000 - 2014; I/2008 - IV/2014 - Stand: August 2014/Februar 2015 -	6,50
3 B 2 02	B II - j/14	Berufsbildung - Auszubildende und Prüfungen - Stand: 31.12.2014	12,50
3 B 6 02	B VI - j/14	Strafverfolgung - 2014 -	6,50
3 B 7 07/S	B VII	Strukturdaten und vergleichbare Wahlergebnisse zur Landtagswahl am 13. März 2016	10,50
3 D 1 01	D I - hj-1/15	Gewerbeanmeldungen und Gewerbeabmeldungen – 1. Halbjahr 2015 -	2,50
3 D 2 01	D II - j/14	Auswertung aus dem Unternehmensregister - 31.05.2014 -	3,50
3 E 1 02	E I - m-7/15	Beschäftigte, Umsatz im Verarbeitenden Gewerbe sowie im Bergbau und der Gewinnung von Steinen und Erden - Juli 2015 - Vorläufige Ergebnisse Betriebe mit 50 und mehr tätigen Personen	5,00
3 E 1 02	E I - m-8/15	Beschäftigte, Umsatz im Verarbeitenden Gewerbe sowie im Bergbau und der Gewinnung von Steinen und Erden - August 2015 - Vorläufige Ergebnisse Betriebe mit 50 und mehr tätigen Personen	5,00
3 E 1 02	E I - m-9/15	Beschäftigte, Umsatz im Verarbeitenden Gewerbe sowie im Bergbau und der Gewinnung von Steinen und Erden - September 2015 - Vorläufige Ergebnisse Betriebe mit 50 und mehr tätigen Personen	5,00
3 E 1 02	E I - m-10/15	Beschäftigte, Umsatz im Verarbeitenden Gewerbe sowie im Bergbau und der Gewinnung von Steinen und Erden - Oktober 2015 - Vorläufige Ergebnisse Betriebe mit 50 und mehr tätigen Personen	5,00
3 E 2 01	E II - m-8/15	Umsatz, Tätige Personen, Auftragseingang und Auftragsbestand im Baugewerbe August 2015	2,50
3 G 3 02 ²⁾	G III - j/12	Aus- und Einfuhr - Jahr 2012 - Endgültige Ergebnisse	6,00
3 G 3 02 ²⁾	G III - j/13	Aus- und Einfuhr - Jahr 2013 - Endgültige Ergebnisse	6,00
3 G 4 01	G IV - m-7/15	Gäste und Übernachtungen im Reiseverkehr, Beherbergungskapazität Juli 2015, Januar - Juli 2015 - Vorläufige Ergebnisse -	6,00
3 H 2 01	H II - m-6/15	Binnenschifffahrt - Juni 2015 -	4,00
3 K 5 01	K V - j/14	Jugendhilfe - Erzieherische Hilfen; Eingliederungshilfe für seelisch behinderte junge Menschen; Hilfe für junge Volljährige; Aus- und Einzahlungen - Jahr 2014 -	8,00
3 K 5 04	K V - j/15	Tageseinrichtungen für Kinder und geförderte Kindertagespflege Stichtag: 01.03.2015	4,00
3 L 2 02	L II - j/13	Gemeindefinanzen - Einnahmen und Ausgaben - Jahresrechnung 2013	5,00
3 L 4 01	L IV - j/13	Die Umsätze und ihre Besteuerung - Ergebnisse 2013 -	17,50
3 M 1 01	M I - vj-3/15	Verbraucherpreisindex - September 2015 -	5,00
3 M 1 02	M I - vj-3/15	Preisindex für Bauwerke August 2015	2,00
3 Q 1 01	Q I - 3j/13	Öffentliche Wasserversorgung und Abwasserentsorgung - 2013 -	4,50
3 Q 1 05	Q I - 3j/13	Nichtöffentliche Wasserversorgung und Abwasserentsorgung - 2013 -	7,50

1) Veröffentlichung als PDF-Datei kostenfrei erhältlich - bei Bestellung bitte die erste Stelle der Bestellnummer durch eine „6“ ersetzen

2) Die Berichte für 2008 bis 2011 sind im Internet unter www.statistik.sachsen-anhalt.de/Internet/Home/Veroeffentlichungen/Veroeffentlichungen/index.html verfügbar.