

Produzierendes Gewerbe, Handwerk

Beschäftigte, Umsatz im Verarbeitenden Gewerbe sowie im Bergbau und der Gewinnung von Steinen und Erden

Juli 2015
- Vorläufige Ergebnisse -
Betriebe mit 50 und mehr tätigen Personen

Bestellnummer:
3E102



SACHSEN-ANHALT

Herausgabemonat: Januar 2016

Zu beziehen durch das

Statistische Landesamt Sachsen-Anhalt
Dezernat Öffentlichkeitsarbeit
Postfach 20 11 56
06012 Halle (Saale)

Preis: 5,00 EUR (kostenfrei als PDF-Datei verfügbar - Bestellnummer: 6E102)

Inhaltliche Verantwortung:

Dezernat: Verarbeitendes Gewerbe, Handwerk, Baugewerbe, Bautätigkeit
Herr Streufert
Telefon: 0345 2318-303

Auskünfte erhalten Sie unter:

Telefon: 0345 2318-777
Telefon: 0345 2318-715
Telefon: 0345 2318-716

Telefax: 0345 2318-913
Internet: <http://www.statistik.sachsen-anhalt.de>
E-Mail: info@stala.mi.sachsen-anhalt.de

Vertrieb:

Telefon: 0345 2318-718
E-Mail: shop@stala.mi.sachsen-anhalt.de

Druck: Statistisches Landesamt Sachsen-Anhalt

© Statistisches Landesamt Sachsen-Anhalt, Halle (Saale), 2016

Auszugsweise Vervielfältigung und Verbreitung mit Quellenangabe gestattet.

Bibliothek und Besucherdienst (Merseburger Straße 2):

Montag bis Freitag: 8:00 Uhr bis 12:00 Uhr - möglichst nach Vereinbarung

Telefon: 0345 2318-714
E-Mail: bibliothek@stala.mi.sachsen-anhalt.de

Statistischer Bericht

Beschäftigte, Umsatz
im Verarbeitenden Gewerbe sowie im
Bergbau und der Gewinnung von Steinen und Erden

Juli 2015
Vorläufige Ergebnisse
- Betriebe mit 50 und mehr tätigen Personen -

Land Sachsen-Anhalt

Inhaltsverzeichnis

	Seite
Vorbemerkungen	4
Klassifikation der Wirtschaftszweige	8
Grafiken	16
1. Ergebnisse der Betriebe im Verarbeitenden Gewerbe sowie im Bergbau und der Gewinnung von Steinen und Erden Sachsen-Anhalts	
1.1 Betriebe im Verarbeitenden Gewerbe sowie im Bergbau und der Gewinnung von Steinen und Erden Sachsen-Anhalts – Jahr 2005 bis Juli 2015	18
1.2 Betriebe im Verarbeitenden Gewerbe Sachsen-Anhalts – Jahr 2005 bis Juli 2015	19
1.3 Fachliche Betriebsteile, Beschäftigte und Umsatz im Verarbeitenden Gewerbe sowie im Bergbau und der Gewinnung von Steinen und Erden Sachsen-Anhalts im Juli 2015 nach beteiligten Wirtschaftszweigen	20
1.4 Betriebe, Beschäftigte, Arbeitsstunden, Entgelte und Umsatz im Verarbeitenden Gewerbe sowie im Bergbau und der Gewinnung von Steinen und Erden Sachsen-Anhalts im Juli 2015 nach hauptbeteiligten Wirtschaftszweigen	22
1.5 Beschäftigte, Arbeitsstunden, Entgelte und Umsatz in den Betrieben des Verarbeitenden Gewerbes sowie im Bergbau und der Gewinnung von Steinen und Erden Sachsen-Anhalts im Juli 2015 nach hauptbeteiligten Wirtschaftszweigen - Veränderung gegenüber dem Vorjahresmonat	30
1.6 Betriebe, Beschäftigte, Arbeitsstunden, Entgelte und Umsatz im Verarbeitenden Gewerbe sowie im Bergbau und der Gewinnung von Steinen und Erden Sachsen-Anhalts im Zeitraum Januar bis Juli 2015 nach hauptbeteiligten Wirtschaftszweigen	32
1.7 Beschäftigte, Arbeitsstunden, Entgelte und Umsatz in den Betrieben des Verarbeitenden Gewerbes sowie im Bergbau und der Gewinnung von Steinen und Erden Sachsen-Anhalts im Zeitraum Januar bis Juli 2015 nach hauptbeteiligten Wirtschaftszweigen – Veränderung gegenüber dem Vorjahreszeitraum	34
1.8 Ausgewählte Berechnungskennziffern in Betrieben im Verarbeitenden Gewerbe sowie im Bergbau und der Gewinnung von Steinen und Erden Sachsen-Anhalts im Juli 2015 nach hauptbeteiligten Wirtschaftszweigen	36
1.9 Auslandsumsatz nach Euro- und Nicht-Eurozone in Betrieben des Verarbeitenden Gewerbes sowie im Bergbau und der Gewinnung von Steinen und Erden Sachsen-Anhalts im Juli 2015 nach hauptbeteiligten Wirtschaftszweigen – Veränderung gegenüber dem Vorjahresmonat	38
2. Betriebe im Verarbeitenden Gewerbe sowie im Bergbau und der Gewinnung von Steinen und Erden Sachsen-Anhalts im Juli 2015 nach kreisfreien Städten und Landkreisen	40

Vorbemerkungen

In dem vorliegenden Bericht werden die Daten des Monatsberichtes für Betriebe im Verarbeitenden Gewerbe sowie im Bergbau und der Gewinnung von Steinen und Erden des Landes Sachsen-Anhalt in der fachlichen Gliederung der „Klassifikation der Wirtschaftszweige, Ausgabe 2008“ (WZ 2008), nachgewiesen.

Ab 2007 werden mit dem Monatsbericht die produzierenden Betriebe mit 50 und mehr tätigen Personen von Unternehmen des Verarbeitenden Gewerbes sowie des Bergbaus und der Gewinnung von Steinen und Erden sowie die produzierenden Betriebe mit 50 und mehr tätigen Personen von Unternehmen anderer Wirtschaftszweige erfasst.

Die unterhalb dieser Abschneidegrenze liegenden Betriebe werden ab dem Berichtsjahr 2007 nur noch im neu eingeführten Jahresbericht für Betriebe nach den tätigen Personen, den Entgelten und dem Umsatz befragt.

Die Ergebnisse für Betriebe im Verarbeitenden Gewerbe sowie im Bergbau und der Gewinnung von Steinen und Erden von Unternehmen des Produzierenden Gewerbes mit im Allgemeinen 20 oder mehr tätigen Personen und die produzierenden Betriebe mit im Allgemeinen 20 oder mehr tätigen Personen von Unternehmen der übrigen Wirtschaftsbereiche werden jährlich zusammen mit denen für Unternehmen im Jahresbericht (Bestellnummer 3E103) für das Produzierende Gewerbe als Jahresdaten veröffentlicht.

Rechtsgrundlagen

Rechtsgrundlagen für die Durchführung des Monatsberichts über die Abschnitte B „Bergbau und Gewinnung von Steinen und Erden“ und C „Verarbeitendes Gewerbe“ der „Klassifikation der Wirtschaftszweige, Ausgabe 2008 (WZ 2008)“ sind:

- das Gesetz über die Statistik im Produzierenden Gewerbe (ProdGewStatG) in der Fassung der Bekanntmachung vom 21. März 2002 (BGBl. I S. 1181), zuletzt geändert durch Artikel 1 des Gesetzes vom 5. Dezember 2012 (BGBl. I S. 2466),
- das Gesetz über die Statistik für Bundeszwecke (Bundesstatistikgesetz – BStatG) vom 22. Januar 1987 (BGBl. I S. 462, 565), zuletzt geändert durch Artikel 13 des Gesetzes vom 25. Juli 2013 (BGBl. I S. 2749).

Klassifikation

Die Zuordnung der Betriebe bzw. Unternehmen und die fachliche Gliederung der Ergebnisse erfolgt auf Grundlage der „Klassifikation der Wirtschaftszweige, Ausgabe 2008“ (WZ 2008). Mit der Einführung der WZ 2008 wird die Verordnung (EG) Nr. 1893/2006 des Europäischen Parlaments und des Rates vom 20. Dezember 2006 (ABl. Nr. L 393 vom 30.12.2006 S. 1) zur Einführung der Statistischen Systematik der Wirtschaftszweige in der Europäischen Gemeinschaft (NACE Rev.2) umgesetzt. Das Kodierungssystem der WZ 2008 unterscheidet zwischen Abschnitten (Buchstaben A-U), Abteilungen (Zweisteller), Gruppen (Dreisteller), Klassen (Viersteller) und Unterklassen (Fünfsteller).

Der Wirtschaftsbereich „Verarbeitendes Gewerbe sowie Bergbau und Gewinnung von Steinen und Erden“ erstreckt sich über die Abschnitte B und C sowie – in der numerischen Gliederung – über die Abteilungen 05 bis 33 der WZ 2008 (siehe Seite 8 ff).

Die Anwendung der neuen Klassifikation hat Auswirkungen auf den Berichtskreis der Statistiken im Produzierenden Gewerbe, weil einige Tätigkeiten innerhalb des Produzierenden Gewerbes umgruppiert, andere zusätzlich aufgenommen oder ausgegliedert wurden. Darüber hinaus erfolgt die Kodierung der Wirtschaftszweige nunmehr nach einem völlig neuen Nummerierungssystem.

Infolge der strukturellen Veränderungen beim Produzierenden Gewerbe durch den Übergang auf die WZ 2008 zählen zum Beispiel die Branchen des Verlagsgewerbes und des Recyclings nicht mehr in das Verarbeitende Gewerbe. Aber auch innerhalb des Verarbeitenden Gewerbes wurden mit der WZ 2008 erhebliche Anpassungen bei der Zusammensetzung der Wirtschaftszweige vorgenommen. So werden künftig Montage- und Installationsleistungen in eigenständigen Klassen der WZ 2008 nachgewiesen.

Neben den Angaben für die Wirtschaftszweiggliederungen der WZ 2008 werden auch Ergebnisse für die Hauptgruppen: „Vorleistungsgüter, Investitionsgüter, Gebrauchsgüter, Verbrauchsgüter und Energie“ veröffentlicht.

Die Verordnung (EG) Nr. 586/2001 der Kommission vom 26. März 2001 zur Durchführung der Verordnung (EG) Nr. 656/2007 der Kommission vom 14. Juni 2007 (ABl. EU Nr. L 155 S. 3) legt die Definition der Hauptgruppen fest.

Die genaue Zusammensetzung der Hauptgruppen kann dem Auszug der Klassifikation der Wirtschaftszweige, Ausgabe 2008 (WZ 2008), ab Seite 8 entnommen werden.

Aus Geheimhaltungsgründen wird die Hauptgruppe Energie nicht gesondert veröffentlicht, sondern wird mit der Hauptgruppe Vorleistungsgüterproduzenten zusammengefasst.

Berichtskreis

Im Monatsbericht werden Betriebe des Wirtschaftsbereichs Verarbeitendes Gewerbe sowie Bergbau und Gewinnung von Steinen und Erden (Industrie und Handwerk einschließlich handwerklicher Nebenbetriebe) mit mindestens 50 tätigen Personen erfasst.

Mit Einführung der WZ 2008 werden Einheiten (Betriebe) ohne eigene Warenproduktion, die fremdbezogene Waren oder Dienstleistungen in eigenem Namen bzw. im Namen des Unternehmens/der Unternehmensgruppe, zu dem/der sie gehören, verkaufen (Converter), nicht mehr dem Verarbeitenden Gewerbe zugerechnet (nähere Hinweise siehe Erhebungsunterlagen des Monatsberichts für Betriebe).

Als Betrieb gilt in der amtlichen Unternehmensstatistik ein an einem räumlich festgestellten Ort gelegenes Unternehmen oder Teil eines Unternehmens (z. B. Fabrikations-/Werkstätte, Werk, Bergwerk, Grube). An diesem Ort oder von diesem Ort werden Wirtschaftstätigkeiten ausgeübt, für die – mit Ausnahmen – eine oder mehrere Personen (ggf. auch nur Teilzeitbeschäftigte) im Auftrag ein und desselben Unternehmens arbeiten. Ein Betrieb untersteht immer einem (einzigen) Unternehmen, das seinerseits seinen Sitz stets in einem seiner Betriebe hat.

Örtlich getrennte Hauptverwaltungen von Unternehmen des Erhebungsbereichs werden ebenfalls als eigenständige Betriebe dieses Bereichs erfasst.

Die Merkmalswerte sind für den gesamten Betrieb zu melden und schließen auch die nichtproduzierenden Teile ein.

Methodische Hinweise zu den Ergebnissen

In der Tabellengruppe 1 sind die Ergebnisse des Monatsberichts der Betriebe im Bergbau und der Gewinnung von Steinen und Erden in Sachsen-Anhalt dargestellt.

Bei Betrieben werden die tätigen Personen und die Umsätze nach fachlichen Betriebsteilen,

alle übrigen Merkmale nur für den gesamten Betrieb erhoben.

Ein fachlicher Betriebsteil ist ein Teil eines Betriebes, in welchem nur eine bestimmte wirtschaftliche Tätigkeit ausgeführt wird. Im Falle, ein Betrieb übt nur eine wirtschaftliche Tätigkeit aus, sind die Einheiten Betrieb und fachlicher Betriebsteil identisch.

Hinsichtlich der Darstellung der Ergebnisse wird bei Beschäftigten und Umsätzen zwischen einem Nachweis nach hauptbeteiligten und beteiligten Wirtschaftszweigen unterschieden. Beim Nachweis nach hauptbeteiligten Wirtschaftszweigen werden alle Angaben eines Betriebes dem Wirtschaftszweig zugeordnet, in dem das wirtschaftliche Schwergewicht des Betriebes liegt. Für die Darstellung nach beteiligten Wirtschaftszweigen (fachliche Einheiten) werden die Beschäftigten und Umsätze (Betriebe mit Betriebsteilen in mehreren Klassen der WZ 2008) auf diejenigen Zweige aufgeteilt, denen die einzelnen Betriebsteile entsprechend ihrer Produktion zuzuordnen sind. Bei diesem Nachweis werden die Beschäftigten und Umsätze in den sonstigen Betriebsteilen nicht berücksichtigt.

Im Monatsbericht für Betriebe sind die Ergebnisse aller Betriebe des Verarbeitenden Gewerbes sowie des Bergbaus und der Gewinnung von Steinen und Erden auf dem Territorium Sachsen-Anhalts enthalten, auch wenn sich der Unternehmenssitz einzelner Betriebe außerhalb des Landes Sachsen-Anhalts befindet.

Die Tabelle 2 enthält die Ergebnisse des Monatsberichts für Betriebe in der territorialen Gliederung nach kreisfreien Städten und Landkreisen des Landes Sachsen-Anhalt.

Erhebungsmerkmale

Beschäftigte: Alle am Monatsende im Betrieb tätigen Personen einschl. der tätigen Inhaber/-innen, mithelfenden Familienangehörigen (auch unbezahlt mithelfende Familienangehörige, soweit sie mindestens ein Drittel der üblichen Arbeitszeit im Betrieb tätig sind), an andere Unternehmen überlassenen Mitarbeiter/-innen und Heimarbeiter/-innen, aber ohne Leiharbeiter/-innen. Einbezogen werden u. a. Erkrankte, Urlauber/-innen, Kurzarbeiter/-innen, Streikende, von der Aussperrung Betroffene, Personen in Altersteilzeitregelungen, Auszubildende, Saison- und Aushilfsarbeiter/-innen sowie Teilzeitbeschäftigte. Die Beschäftigten umfassen auch die kaufmännischen Auszubildenden (einschl. der Auszubildenden in den

übrigen nichtgewerblichen Ausbildungsberufen) und die gewerblich Auszubildenden.

Nicht zu den Beschäftigten rechnen u. a. zum Grundwehrdienst bzw. Zivildienst Einberufene, Leiharbeiter/-innen, die von anderen Unternehmen bzw. Unternehmensgruppen gegen Entgelt zur Arbeitsleistung überlassen wurden sowie aufgrund einer tariflichen Vorruhestandsregelung vorzeitig ausgeschiedene Mitarbeiter/-innen.

Geleistete Arbeitsstunden: Zu melden sind die von allen Beschäftigten (einschl. der Heimarbeiter/-innen und der Auszubildenden) im Betrieb tatsächlich geleisteten (nicht die bezahlten) Stunden, einschl. Über-, Nacht-, Sonntags- und Feiertagsstunden.

Entgelte: Die Entgelte entsprechen der Brutto-lohn- und Bruttogehaltssumme. Dies ist die Bruttosumme der Bar- und Sachbezüge der tätigen Personen einschl. der an andere Unternehmen überlassenen Mitarbeiter/-innen, ohne Pflichtanteile des Arbeitgebers zur Sozialversicherung und Vergütungen, die als Spesenersatz anzusehen sind.

Einzubeziehen sind tariflich oder frei vereinbarte Zulagen (z. B. Akkord-, Nachtarbeits-, Schmutzzulagen), Naturalvergütungen, Vergütungen für ausgefallene Arbeitszeit (z. B. Urlaubslöhne), Lohn- und Gehaltsfortzahlung im Krankheitsfall und Zuschüsse des Arbeitgebers zum Krankengeld, Arbeitsentgelte und sonstige lohnsteuerpflichtige Zahlungen des Arbeitgebers im Rahmen von Altersteilzeitregelungen, Urlaubsbeihilfen, Gratifikationen, Gewinnbeteiligungen, tariflich oder frei vereinbarte Kindergelder und sonstige Familienzuschläge sowie Erziehungsbeihilfen, ferner vermögenswirksame Leistungen des Arbeitgebers und gezahlte Beträge an tätige Personen in eigenen Sozialeinrichtungen (z. B. Werksarzt) sowie Bezüge von Gesellschaftern, Vorstandsmitgliedern und anderen leitenden Kräften (soweit sie steuerlich als Einkünfte aus unselbständiger Arbeit gelten) und Provisionen und Tantiemen.

Nicht einzubeziehen sind Anweisungen des staatlichen Kindergeldes, Sozial- und sonstige Aufwendungen des Arbeitgebers (u. a. Pflichtbeiträge zur Sozialversicherung, Aufwendungen für die betriebliche Altersversorgung, Vorruhestandszahlungen, Kurzarbeitergeld), an andere Unternehmen für entgeltliche Überlassung von Arbeitskräften gezahlte Beträge sowie Einnahmen von anderen Unternehmen für die Überlassung von Arbeitnehmern.

Umsatz: Umsatz aus eigener Erzeugung (einschl. Umsatz aus dem Verkauf von Energie und Nebenerzeugnissen und Abfällen sowie Entgelte für industrielle Dienstleistungen, Instandhaltungen und Montagen). Umsatz aus Handelsware und sonstigen nichtindustriellen/nichthandwerklichen Tätigkeiten (z.B. Erlöse aus Vermietung und Verpachtung sowie aus Lizenzverträgen, Provisionseinnahmen und Einnahmen aus der Veräußerung von Patenten). Der Umsatz beruht auf den Rechnungswerten (Fakturenwerte) ohne in Rechnung gestellte Umsatzsteuer. Im Umsatz enthalten sind Verbrauchssteuern und Kosten für Fracht, Verpackung und Porto, auch wenn diese gesondert berechnet werden. Außerordentliche und betriebsfremde Erträge aus dem Verkauf von Anlagegütern, aus der Verpachtung von Grundstücken, Zinsen, Dividenden und dgl. sind nicht im Umsatz enthalten. Da es sich grundsätzlich um fakturierte Werte handelt, enthält der Umsatz auch nicht den Wert der Lieferungen, die innerhalb eines Unternehmens von Werk zu Werk stattfinden.

Inlandsumsatz: Umsatz mit Abnehmern im gesamten Bundesgebiet sowie Umsatz mit den im Bundesgebiet stationierten ausländischen Streitkräften.

Auslandsumsatz: Umsatz mit Abnehmern im Ausland und – soweit einwandfrei erkennbar – Umsatz mit deutschen Exporteuren.

Als Auslandsumsatz mit der Eurozone gilt der Umsatz mit den Staaten Belgien, Estland, Lettland, Finnland, Frankreich, Griechenland, Irland, Italien, Luxemburg, Malta, den Niederlanden, Österreich, Portugal, Slowakei, Slowenien, Spanien und Zypern.

Als Auslandsumsatz mit der Nicht-Eurozone gilt der Umsatz mit allen Staaten außer den oben genannten Staaten der Eurozone.

Anmerkung

Abweichungen in den Summen sind auf das Runden der Zahlen zurückzuführen.

Zeichenerklärung

- nichts vorhanden (genau null)
- 0 weniger als die Hälfte von 1 in der letzten besetzten Stelle, jedoch mehr als nichts
- . Zahlenwert unbekannt oder geheim zu halten
- x Tabellenfach gesperrt, weil Aussage nicht sinnvoll
- ... Angabe fällt später an

Abkürzungen

- a.n.g. = anderweitig nicht genannt
- bzw. = beziehungsweise
- einschl. = einschließlich
- EUR = Euro
- H. v. = Herstellung von
- u. dgl. = und dergleichen
- usw. = und so weiter
- z. B. = zum Beispiel

**Klassifikation der Wirtschaftszweige, Ausgabe 2008 (WZ 2008),
und Zuordnung der Klassen nach WZ 2008 zu den Hauptgruppen**

Wirtschaftsbereich: Verarbeitendes Gewerbe sowie Bergbau und Gewinnung von Steinen und Erden

Nr. der WZ 2008	Bezeichnung	Hauptgruppe
B	Abschnitt B – Bergbau und Gewinnung von Steinen und Erden	
05	Kohlenbergbau	
05.1	Steinkohlenbergbau	
05.10	Steinkohlenbergbau	EN
05.2	Braunkohlenbergbau	
05.20	Braunkohlenbergbau	EN
06	Gewinnung von Erdöl und Erdgas	
06.1	Gewinnung von Erdöl	
06.10	Gewinnung von Erdöl	EN
06.2	Gewinnung von Erdgas	
06.20	Gewinnung von Erdgas	EN
07	Erzbergbau	
07.1	Eisenerzbergbau	
07.10	Eisenerzbergbau	A
07.2	NE- Metallerzbergbau	
07.21	Bergbau auf Uran- und Thoriumerze	A
07.29	Sonstiger NE- Metallerzbergbau	A
08	Gewinnung von Steinen und Erden, sonstiger Bergbau	
08.1	Gewinnung von Natursteinen, Kies, Sand, Ton und Kaolin	
08.11	Gewinnung von Naturwerksteinen und Natursteinen, Kalk- und Gipsstein, Kreide und Schiefer	A
08.12	Gewinnung von Kies, Sand, Ton und Kaolin	A
08.9	Sonstiger Bergbau; Gewinnung von Steinen und Erden a. n. g.	
08.91	Bergbau auf chemische und Düngemittelminerale	A
08.92	Torfgewinnung	A
08.93	Gewinnung von Salz	A
08.99	Gewinnung von Steinen und Erden a. n. g.	A
09	Erbringung von Dienstleistungen für den Bergbau und für die Gewinnung von Steinen und Erden	
09.1	Erbringung von Dienstleistungen für die Gewinnung von Erdöl und Erdgas	
09.10	Erbringung von Dienstleistungen für die Gewinnung von Erdöl und Erdgas	A
09.9	Erbringung von Dienstleistungen für den sonstigen Bergbau und die Gewinnung von Steinen und Erden	
09.90	Erbringung von Dienstleistungen für den sonstigen Bergbau und die Gewinnung von Steinen und Erden	A
C	Abschnitt C – Verarbeitendes Gewerbe	
10	Herstellung von Nahrungs- und Futtermitteln	
10.1	Schlachten und Fleischverarbeitung	
10.11	Schlachten (ohne Schlachten von Geflügel)	VG
10.12	Schlachten von Geflügel	VG
10.13	Fleischverarbeitung	VG
10.2	Fischverarbeitung	
10.20	Fischverarbeitung	VG

Nr. der WZ 2008	Bezeichnung	Hauptgruppe
10.3	Obst- und Gemüseverarbeitung	
10.31	Kartoffelverarbeitung	VG
10.32	Herstellung von Frucht- und Gemüsesäften	VG
10.39	Sonstige Verarbeitung von Obst und Gemüse	VG
10.4	Herstellung von pflanzlichen und tierischen Ölen und Fetten	
10.41	Herstellung von Ölen und Fetten (ohne Margarine u. ä. Nahrungsfette)	VG
10.42	Herstellung von Margarine u. ä. Nahrungsfetten	VG
10.5	Milchverarbeitung	
10.51	Milchverarbeitung (ohne Herstellung von Speiseeis)	VG
10.52	Herstellung von Speiseeis	VG
10.6	Mahl- und Schälmaschinen, Herstellung von Stärke und Stärkeerzeugnissen	
10.61	Mahl- und Schälmaschinen	A
10.62	Herstellung von Stärke und Stärkeerzeugnissen	A
10.7	Herstellung von Back- und Teigwaren	
10.71	Herstellung von Backwaren (ohne Dauerbackwaren)	VG
10.72	Herstellung von Dauerbackwaren	VG
10.73	Herstellung von Teigwaren	VG
10.8	Herstellung von sonstigen Nahrungsmitteln	
10.81	Herstellung von Zucker	VG
10.82	Herstellung von Süßwaren (ohne Dauerbackwaren)	VG
10.83	Verarbeitung von Kaffee und Tee, Herstellung von Kaffee-Ersatz	VG
10.84	Herstellung von Würzmitteln und Soßen	VG
10.85	Herstellung von Fertiggerichten	VG
10.86	Herstellung von homogenisierten und diätetischen Nahrungsmitteln	VG
10.89	Herstellung von sonstigen Nahrungsmitteln a. n. g.	VG
10.9	Herstellung von Futtermitteln	
10.91	Herstellung von Futtermitteln für Nutztiere	A
10.92	Herstellung von Futtermitteln für sonstige Tiere	A
11	Getränkeherstellung	
11.0	Getränkeherstellung	
11.01	Herstellung von Spirituosen	VG
11.02	Herstellung von Traubenwein	VG
11.03	Herstellung von Apfelwein und anderen Fruchtweinen	VG
11.04	Herstellung von Wermutwein und sonstigen aromatisierten Weinen	VG
11.05	Herstellung von Bier	VG
11.06	Herstellung von Malz	VG
11.07	Herstellung von Erfrischungsgetränken, Gewinnung natürlicher Mineralwässer	VG
12	Tabakverarbeitung	
12.0	Tabakverarbeitung	
12.00	Tabakverarbeitung	VG
13	Herstellung von Textilien	
13.1	Spinnstoffaufbereitung und Spinnerei	
13.10	* Spinnstoffaufbereitung und Spinnerei	A
13.2	Weberei	
13.20	* Weberei	A
13.3	Veredlung von Textilien und Bekleidung	
13.30	* Veredlung von Textilien und Bekleidung	A

Nr. der WZ 2008	Bezeichnung	Hauptgruppe
13.9	Herstellung von sonstigen Textilwaren	
13.91	* Herstellung von gewirktem und gestricktem Stoff	VG
13.92	* Herstellung von konfektionierten Textilwaren (ohne Bekleidung)	VG
13.93	* Herstellung von Teppichen	VG
13.94	* Herstellung von Seilerwaren	VG
13.95	* Herstellung von Vliesstoff und Erzeugnissen daraus (ohne Bekleidung)	VG
13.96	* Herstellung von technischen Textilien	VG
13.99	* Herstellung von sonstigen Textilwaren a. n. g.	VG
14	Herstellung von Bekleidung	
14.1	Herstellung von Bekleidung (ohne Pelzbekleidung)	
14.11	* Herstellung von Lederbekleidung	VG
14.12	* Herstellung von Arbeits- und Berufsbekleidung	VG
14.13	* Herstellung von sonstiger Oberbekleidung	VG
14.14	* Herstellung von Wäsche	VG
14.19	* Herstellung von sonstiger Bekleidung und Bekleidungszubehör a. n. g.	VG
14.2	Herstellung von Pelzwaren	
14.20	* Herstellung von Pelzwaren	VG
14.3	Herstellung von Bekleidung aus gewirktem und gestricktem Stoff	
14.31	* Herstellung von Strumpfwaren	VG
14.39	* Herstellung von sonstiger Bekleidung aus gewirktem und gestricktem Stoff	VG
15	Herstellung von Leder, Lederwaren und Schuhen	
15.1	Herstellung von Leder und Lederwaren (ohne Herstellung von Lederbekleidung)	
15.11	Herstellung von Leder und Lederfaserstoff; Zurichtung und Färben von Fellen	VG
15.12	Lederverarbeitung (ohne Herstellung von Lederbekleidung)	VG
15.2	Herstellung von Schuhen	
15.20	Herstellung von Schuhen	VG
16	Herstellung von Holz-, Flecht-, Korb- und Korkwaren (ohne Möbel)	
16.1	Säge-, Hobel- und Holzimprägnierwerke	
16.10	Säge-, Hobel- und Holzimprägnierwerke	A
16.2	Herstellung von sonstigen Holz-, Kork-, Flecht- und Korbwaren (ohne Möbel)	
16.21	Herstellung von Furnier-, Sperrholz-, Holzfaser- und Holzspanplatten	A
16.22	Herstellung von Parketttafeln	A
16.23	Herstellung von sonstigen Konstruktionsteilen, Fertigbauteilen, Ausbauelementen und Fertigteilmontagen aus Holz	A
16.24	Herstellung von Verpackungsmitteln, Lagerbehältern und Ladungsträgern aus Holz	A
16.29	Herstellung von Holzwaren a. n. g. Kork-, Flecht- und Korbwaren (ohne Möbel)	A
17	Herstellung von Papier-, Pappe und Waren daraus	
17.1	Herstellung von Holz- und Zellstoff, Papier, Karton und Pappe	
17.11	* Herstellung von Holz- und Zellstoff	A
17.12	* Herstellung von Papier, Karton und Pappe	A
17.2	Herstellung von Waren aus Papier, Karton und Pappe	
17.21	* Herstellung von Wellpapier und -pappe sowie von Verpackungsmitteln aus Papier, Karton und Pappe	A
17.22	* Herstellung von Haushalts-, Hygiene und Toilettenartikeln aus Zellstoff, Papier und Pappe	A
17.23	* Herstellung von Schreibwaren und Bürobedarf aus Papier, Karton und Pappe	A
17.24	* Herstellung von Tapeten	A
17.29	* Herstellung von sonstigen Waren aus Papier, Karton und Pappe	A
18	Herstellung von Druckerzeugnissen; Vervielfältigung von bespielten Ton-, Bild- und Datenträgern	
18.1	Herstellung von Druckerzeugnissen	
18.11	Drucken von Zeitungen	VG
18.12	Drucken a. n. g.	VG
18.13	Druck- und Mediovorstufe	VG
18.14	Binden von Druckerzeugnissen und damit verbundene Dienstleistungen	VG

Nr. der WZ 2008	Bezeichnung	Hauptgruppe	
18.2	Vervielfältigung von bespielten Ton-, Bild- und Datenträgern		
18.20	Vervielfältigung von bespielten Ton-, Bild- und Datenträgern	VG	
19	Kokerei und Mineralölverarbeitung		
19.1	Kokerei		
19.10	Kokerei	EN	
19.2	Mineralölverarbeitung		
19.20	Mineralölverarbeitung	EN	
20	Herstellung von chemischen Erzeugnissen		
20.1	Herstellung von chemischen Grundstoffen, Düngemitteln und Stickstoffverbindungen, Kunststoffen in Primärformen und synthetischem Kautschuk in Primärformen		
20.11	*	Herstellung von Industriegasen	A
20.12	*	Herstellung von Farbstoffen und Pigmenten	A
20.13	*	Herstellung von sonstigen anorganischen Grundstoffen und Chemikalien	A
20.14	*	Herstellung von sonstigen organischen Grundstoffen und Chemikalien	A
20.15	*	Herstellung von Düngemitteln und Stickstoffverbindungen	A
20.16	*	Herstellung von Kunststoffen in Primärformen	A
20.17	*	Herstellung von synthetischem Kautschuk in Primärformen	A
20.2	Herstellung von Schädlingsbekämpfungsmitteln, Pflanzenschutz- und Desinfektionsmitteln		
20.20	*	Herstellung von Schädlingsbekämpfungsmitteln, Pflanzenschutz- und Desinfektionsmitteln	A
20.3	Herstellung von Anstrichmitteln, Druckfarben und Kittungen		
20.30	*	Herstellung von Anstrichmitteln, Druckfarben und Kittungen	A
20.4	Herstellung von Seifen, Wasch-, Reinigungs- und Körperpflegemitteln sowie von Duftstoffen		
20.41	*	Herstellung von Seifen, Wasch-, Reinigungs- und Poliermitteln	VG
20.42	*	Herstellung von Körperpflegemitteln und Duftstoffen	VG
20.5	Herstellung von sonstigen chemischen Erzeugnissen		
20.51	*	Herstellung von pyrotechnischen Erzeugnissen	A
20.52	*	Herstellung von Klebstoffen	A
20.53	*	Herstellung von etherischen Ölen	A
20.59	*	Herstellung von sonstigen chemischen Erzeugnissen a. n. g.	A
20.6	Herstellung von Chemiefasern		
20.60	*	Herstellung von Chemiefasern	A
21	Herstellung von pharmazeutischen Erzeugnissen		
21.1	Herstellung von pharmazeutischen Grundstoffen		
21.10	*	Herstellung von pharmazeutischen Grundstoffen	VG
21.2	Herstellung von pharmazeutischen Spezialitäten und sonstigen pharmazeutischen Erzeugnissen		
21.20	*	Herstellung von pharmazeutischen Spezialitäten und sonstigen pharmazeutischen Erzeugnissen	VG
22	Herstellung von Gummi- und Kunststoffwaren		
22.1	Herstellung von Gummiwaren		
22.11	Herstellung und Runderneuerung von Bereifungen	A	
22.19	Herstellung von sonstigen Gummiwaren	A	
22.2	Herstellung von Kunststoffwaren		
22.21	Herstellung von Platten, Folien, Schläuchen und Profilen aus Kunststoffen	A	
22.22	Herstellung von Verpackungsmitteln aus Kunststoffen	A	
22.23	Herstellung von Baubedarfsartikeln aus Kunststoffen	A	
22.29	Herstellung von sonstigen Kunststoffwaren	A	
23	Herstellung von Glas und Glaswaren, Keramik, Verarbeitung von Steinen und Erden		
23.1	Herstellung von Glas und Glaswaren		
23.11	Herstellung von Flachglas	A	
23.12	Veredlung und Bearbeitung von Flachglas	A	
23.13	Herstellung von Hohlglas	A	
23.14	Herstellung von Glasfasern und Waren daraus	A	
23.19	Herstellung, Veredlung und Bearbeitung von sonstigem Glas einschließlich technischen Glaswaren	A	

Nr. der WZ 2008	Bezeichnung	Hauptgruppe
23.2	Herstellung von feuerfesten keramischen Werkstoffen und Waren	
23.20	Herstellung von feuerfesten keramischen Werkstoffen und Waren	A
23.3	Herstellung von keramischen Baumaterialien	
23.31	Herstellung von keramischen Wand- und Bodenfliesen und -platten	A
23.32	Herstellung von Ziegeln und sonstiger Baukeramik	A
23.4	Herstellung von sonstigen Porzellan- und keramischen Erzeugnissen	
23.41	Herstellung von keramischen Haushaltswaren und Ziergegenständen	A
23.42	Herstellung von Sanitärkeramik	A
23.43	Herstellung von Isolatoren und Isolierteilen aus Keramik	A
23.44	Herstellung von keramischen Erzeugnissen für sonstige technische Zwecke	A
23.49	Herstellung von sonstigen keramischen Erzeugnissen	A
23.5	Herstellung von Zement, Kalk und gebranntem Gips	
23.51	Herstellung von Zement	A
23.52	Herstellung von Kalk und gebranntem Gips	A
23.6	Herstellung von Erzeugnissen aus Beton, Zement und Gips	
23.61	Herstellung von Erzeugnissen aus Beton, Zement und Kalksandstein für den Bau	A
23.62	Herstellung von Gipserzeugnissen für den Bau	A
23.63	Herstellung von Frischbeton (Transportbeton)	A
23.64	Herstellung von Mörtel und anderem Beton (Trockenbeton)	A
23.65	Herstellung von Faserzementwaren	A
23.69	Herstellung von sonstigen Erzeugnissen aus Beton, Zement und Gips a. n. g.	A
23.7	Be- und Verarbeitung von Naturwerksteinen und Natursteinen a. n. g.	
23.70	Be- und Verarbeitung von Naturwerksteinen und Natursteinen a. n. g.	A
23.9	Herstellung von Schleifkörpern und Schleifmitteln auf Unterlage sowie sonstigen Erzeugnissen aus nichtmetallischen Mineralien a. n. g.	
23.91	Herstellung von Schleifkörpern und Schleifmitteln auf Unterlage	A
23.99	Herstellung von sonstigen Erzeugnissen aus nichtmetallischen Mineralien a. n. g.	A
24	Metallerzeugung und -bearbeitung	
24.1	Erzeugung von Roheisen, Stahl und Ferrolegierungen	
24.10	* Erzeugung von Roheisen, Stahl und Ferrolegierungen	A
24.2	Herstellung von Stahlrohren, Rohrform-, Rohrverschluss- und Rohrverbindungsstücken aus Stahl	
24.20	* Herstellung von Stahlrohren, Rohrform-, Rohrverschluss- und Rohrverbindungsstücken aus Stahl	A
24.3	Sonstige erste Bearbeitung von Eisen und Stahl	
24.31	* Herstellung von Blankstahl	A
24.32	* Herstellung von Kaltband mit einer Breite von weniger als 600 mm	A
24.33	* Herstellung von Kaltprofilen	A
24.34	* Herstellung von kaltgezogenem Draht	
24.4	Erzeugung und erste Bearbeitung von NE- Metallen	
24.41	* Erzeugung und erste Bearbeitung von Edelmetallen	A
24.42	* Erzeugung und erste Bearbeitung von Aluminium	A
24.43	* Erzeugung und erste Bearbeitung von Blei, Zink und Zinn	A
24.44	* Erzeugung und erste Bearbeitung von Kupfer	A
24.45	* Erzeugung und erste Bearbeitung von sonstigen NE- Metallen	A
24.46	* Aufbereitung von Kernbrennstoffen	A
24.5	Gießereien	
24.51	* Eisengießereien	A
24.52	* Stahlgießereien	A
24.53	* Leichtmetallgießereien	A
24.54	* Buntmetallgießereien	A
25	Herstellung von Metallerzeugnissen	
25.1	Stahl- und Leichtmetallbau	
25.11	* Herstellung von Metallkonstruktionen	B
25.12	* Herstellung von Ausbauelementen aus Metall	B
25.2	Herstellung von Metalltanks und -behältern; Herstellung von Heizkörpern und -kesseln für Zentralheizungen	
25.21	* Herstellung von Heizkörpern und -kesseln für Zentralheizungen	B
25.29	* Herstellung von Sammelbehältern, Tanks u. ä. Behältern aus Metall	B

Nr. der WZ 2008	Bezeichnung	Hauptgruppe
25.3	Herstellung von Dampfkesseln (ohne Zentralheizungskessel)	
25.30	* Herstellung von Dampfkesseln (ohne Zentralheizungskessel)	B
25.4	Herstellung von Waffen und Munition	
25.40	* Herstellung von Waffen und Munition	B
25.5	Herstellung von Schmiede-, Press-, Zieh- und Stanzteilen, gewalzten Ringen und pulvermetallurgischen Erzeugnissen	
25.50	* Herstellung von Schmiede-, Press-, Zieh- und Stanzteilen, gewalzten Ringen und pulvermetallurgischen Erzeugnissen	A
25.6	* Oberflächenveredlung und Wärmebehandlung, Mechanik, a. n. g.	
25.61	* Oberflächenveredlung und Wärmebehandlung	A
25.62	* Mechanik, a. n. g.	A
25.7	Herstellung von Schneidwaren, Werkzeugen, Schlössern und Beschlägen aus unedlen Metallen	
25.71	* Herstellung von Schneidwaren und Bestecken aus unedlen Metallen	A
25.72	* Herstellung von Schlössern und Beschlägen aus unedlen Metallen	A
25.73	* Herstellung von Werkzeugen	A
25.9	Herstellung von sonstigen Metallwaren	
25.91	* Herstellung von Fässern, Trommeln, Dosen, Eimern u. ä. Behältern aus Metall	A
25.92	* Herstellung von Verpackungen und Verschlüssen aus Eisen, Stahl und NE- Metall	A
25.93	* Herstellung von Drahtwaren, Ketten und Federn	A
25.94	* Herstellung von Schrauben und Nieten	A
25.99	* Herstellung von sonstigen Metallwaren a. n. g.	A
26	Herstellung von Datenverarbeitungsgeräten, elektronischen und optischen Erzeugnissen	
26.1	Herstellung von elektronischen Bauelementen und Leiterplatten	
26.11	* Herstellung von elektronischen Bauelementen	A
26.12	* Herstellung von bestückten Leiterplatten	A
26.2	Herstellung von Datenverarbeitungsgeräten und peripheren Geräten	
26.20	* Herstellung von Datenverarbeitungsgeräten und peripheren Geräten	B
26.3	Herstellung von Geräten und Einrichtungen der Telekommunikationstechnik	
26.30	* Herstellung von Geräten und Einrichtungen der Telekommunikationstechnik	B
26.4	Herstellung von Geräten der Unterhaltungselektronik	
26.40	* Herstellung von Geräten der Unterhaltungselektronik	GG
26.5	Herstellung von Mess-, Kontroll-, Navigations- u. ä. Instrumenten und Vorrichtungen; Herstellung von Uhren	
26.51	* Herstellung von Mess-, Kontroll-, Navigations- u. ä. Instrumenten und Vorrichtungen	B
26.52	* Herstellung von Uhren	B
26.6	Herstellung von Bestrahlungs- und Elektrotherapiegeräten und elektromedizinischen Geräten	
26.60	* Herstellung von Bestrahlungs- und Elektrotherapiegeräten und elektromedizinischen Geräten	B
26.7	Herstellung von optischen und fotografischen Instrumenten und Geräten	
26.70	* Herstellung von optischen und fotografischen Instrumenten und Geräten	GG
26.8	Herstellung von magnetischen und optischen Datenträgern	
26.80	* Herstellung von magnetischen und optischen Datenträgern	A
27	Herstellung von elektrischen Ausrüstungen	
27.1	Herstellung von Elektromotoren, Generatoren, Transformatoren, Elektrizitätsverteilungs- und -schalteinrichtungen	
27.11	* Herstellung von Elektromotoren, Generatoren und Transformatoren	A
27.12	* Herstellung von Elektrizitätsverteilungs- und -schalteinrichtungen	A
27.2	Herstellung von Batterien und Akkumulatoren	
27.20	* Herstellung von Batterien und Akkumulatoren	A
27.3	Herstellung von Kabeln und elektrischem Installationsmaterial	
27.31	* Herstellung von Glasfaserkabeln	A
27.32	* Herstellung von sonstigen elektronischen und elektrischen Drähten und Kabeln	A
27.33	* Herstellung von elektrischem Installationsmaterial	A
27.4	Herstellung von elektrischen Lampen und Leuchten	
27.40	* Herstellung von elektrischen Lampen und Leuchten	A
27.5	Herstellung von Haushaltsgeräten	
27.51	* Herstellung von elektrischen Haushaltsgeräten	GG
27.52	* Herstellung von nicht elektrischen Haushaltsgeräten	GG

Nr. der WZ 2008	Bezeichnung	Hauptgruppe
27.9	Herstellung von sonstigen elektrischen Ausrüstungen und Geräten a. n. g.	
27.90	* Herstellung von sonstigen elektrischen Ausrüstungen und Geräten a. n. g.	A
28	Maschinenbau	
28.1	Herstellung von nicht wirtschaftszweigspezifischen Maschinen	
28.11	* Herstellung von Verbrennungsmotoren und Turbinen (ohne Motoren für Luft- und Straßenfahrzeuge)	B
28.12	* Herstellung von hydraulischen und pneumatischen Komponenten und Systemen	B
28.13	* Herstellung von Pumpen und Kompressoren a. n. g.	B
28.14	* Herstellung von Armaturen a. n. g.	B
28.15	* Herstellung von Lagern, Getrieben, Zahnrädern und Antriebselementen	B
28.2	Herstellung von sonstigen nicht wirtschaftszweigspezifischen Maschinen	
28.21	* Herstellung von Öfen und Brennern	B
28.22	* Herstellung von Hebezeugen und Fördermitteln	B
28.23	* Herstellung von Büromaschinen (ohne Datenverarbeitungsgeräte und periphere Geräte)	B
28.24	* Herstellung von handgeführten Werkzeugen mit Motorantrieb	B
28.25	* Herstellung von kälte- und lufttechnischen Erzeugnissen, nicht für den Haushalt	B
28.29	* Herstellung von sonstigen nicht wirtschaftszweigspezifischen Maschinen a. n. g.	B
28.3	Herstellung von land- und forstwirtschaftlichen Maschinen	
28.30	* Herstellung von land- und forstwirtschaftlichen Maschinen	B
28.4	Herstellung von Werkzeugmaschinen	
28.41	* Herstellung von Werkzeugmaschinen für die Metallbearbeitung	B
28.49	* Herstellung von sonstigen Werkzeugmaschinen	B
28.9	Herstellung von Maschinen für sonstige bestimmte Wirtschaftszweige	
28.91	* Herstellung von Maschinen für die Metallerzeugung, von Walzwerkseinrichtungen und Gießmaschinen	B
28.92	* Herstellung von Bergwerks-, Bau- und Baustoffmaschinen	B
28.93	* Herstellung von Maschinen für die Nahrungs- und Genussmittelerzeugung und die Tabakverarbeitung	B
28.94	* Herstellung von Maschinen für die Textil- und Bekleidungsherstellung und die Lederverarbeitung	B
28.95	* Herstellung von Maschinen für die Papiererzeugung und -verarbeitung	B
28.96	* Herstellung von Maschinen für die Verarbeitung von Kunststoffen und Kautschuk	B
28.99	* Herstellung von Maschinen für sonstige bestimmte Wirtschaftszweige a. n. g.	B
29	Herstellung von Kraftwagen und Kraftwagenteilen	
29.1	Herstellung von Kraftwagen und Kraftwagenmotoren	
29.10	* Herstellung von Kraftwagen und Kraftwagenmotoren	B
29.2	Herstellung von Karosserien, Aufbauten und Anhängern	
29.20	* Herstellung von Karosserien, Aufbauten und Anhängern	B
29.3	Herstellung von Teilen und Zubehör für Kraftwagen	
29.31	* Herstellung elektrischer und elektronischer Ausrüstungsgegenstände für Kraftwagen	B
29.32	* Herstellung von sonstigen Teilen und sonstigem Zubehör für Kraftwagen	B
30	Sonstiger Fahrzeugbau	
30.1	Schiff- und Bootsbau	
30.11	* Schiffbau (ohne Boots- und Yachtbau)	B
30.12	* Boots- und Yachtbau	B
30.2	Schienenfahrzeugbau	
30.20	* Schienenfahrzeugbau	B
30.3	Luft- und Raumfahrzeugbau	
30.30	* Luft- und Raumfahrzeugbau	B
30.4	Herstellung von militärischen Kampffahrzeugen	
30.40	* Herstellung von militärischen Kampffahrzeugen	B
30.9	Herstellung von Fahrzeugen a. n. g.	
30.91	* Herstellung von Krafträdern	GG
30.92	* Herstellung von Fahrrädern sowie von Behindertenfahrzeugen	GG
30.99	* Herstellung von sonstigen Fahrzeugen a. n. g.	GG

Nr. der WZ 2008	Bezeichnung	Hauptgruppe
31	Herstellung von Möbeln	
31.0	Herstellung von Möbeln	
31.01	Herstellung von Büro- und Ladenmöbeln	GG
31.02	Herstellung von Küchenmöbeln	GG
31.03	Herstellung von Matratzen	GG
31.09	Herstellung von sonstigen Möbeln	GG
32	Herstellung von sonstigen Waren	
32.1	Herstellung von Münzen, Schmuck und ähnlichen Erzeugnissen	
32.11	Herstellung von Münzen	GG
32.12	Herstellung von Schmuck, Gold- und Silberschmiedewaren (ohne Fantasieschmuck)	GG
32.13	Herstellung von Fantasieschmuck	GG
32.2	Herstellung von Musikinstrumenten	
32.20	Herstellung von Musikinstrumenten	GG
32.3	Herstellung von Sportgeräten	
32.30	Herstellung von Sportgeräten	VG
32.4	Herstellung von Spielwaren	
32.40	Herstellung von Spielwaren	VG
32.5	Herstellung von medizinischen und zahnmedizinischen Apparaten und Materialien	
32.50	Herstellung von medizinischen und zahnmedizinischen Apparaten und Materialien	B
32.9	Herstellung von Erzeugnissen a. n. g.	
32.91	Herstellung von Besen und Bürsten	VG
32.99	Herstellung von sonstigen Erzeugnissen a. n. g.	VG
33	Reparatur und Installation von Maschinen und Ausrüstungen	
33.1	Reparatur von Metallerzeugnissen, Maschinen und Ausrüstungen	
33.11	Reparatur von Metallerzeugnissen	B
33.12	Reparatur von Maschinen	B
33.13	Reparatur von elektronischen und optischen Geräten	B
33.14	Reparatur von elektrischen Ausrüstungen	B
33.15	Reparatur und Instandhaltung von Schiffen und Booten und Yachten	B
33.16	Reparatur und Instandhaltung von Luft- und Raumfahrzeugen	B
33.17	Reparatur und Instandhaltung von Fahrzeugen a. n. g.	B
33.19	Reparatur von sonstigen Ausrüstungen	B
33.2	Installation von Maschinen und Ausrüstungen a. n. g.	
33.20	Installation von Maschinen und Ausrüstungen a. n. g.	B

Hinweise zur Benutzung der Klassifikation der Wirtschaftszweige, Ausgabe 2008 (WZ 2008)

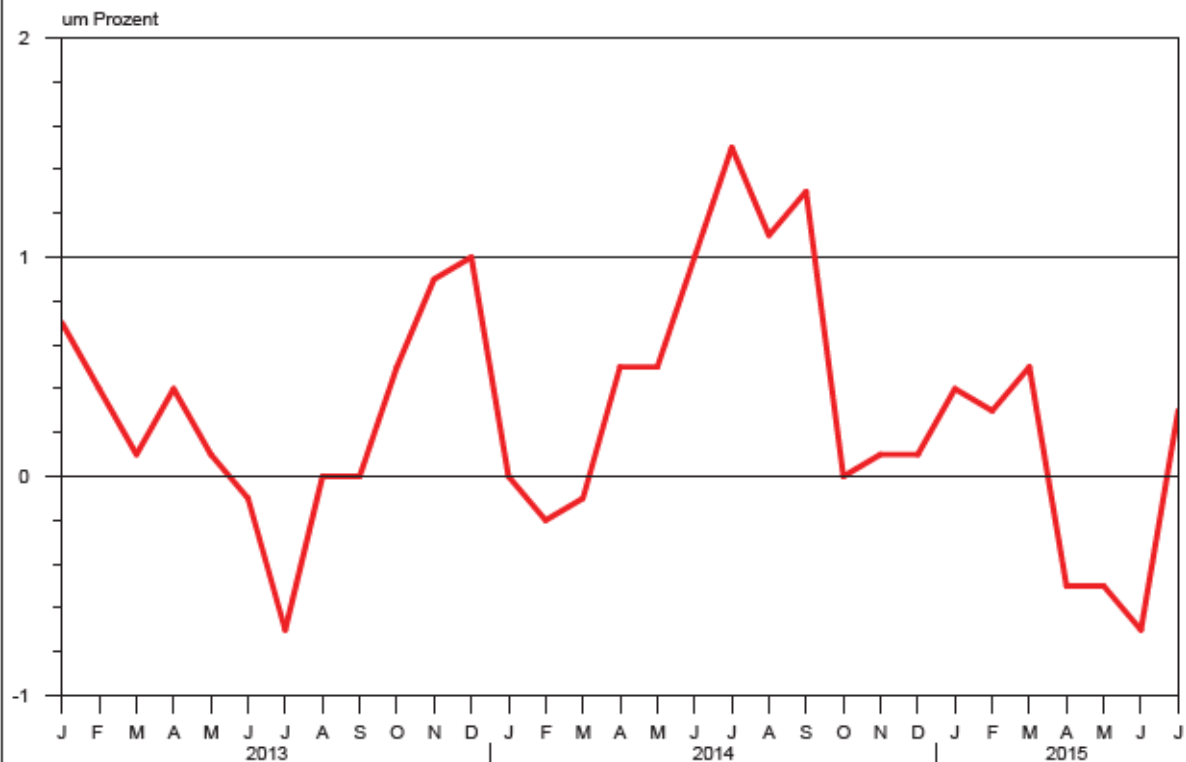
In der ersten Spalte sind die Buchstaben der Abschnitte sowie die Nummern der Abteilungen, Gruppen und Klassen der WZ 2008 angegeben. Die Reihenfolge der Wirtschaftszweige richtet sich nach der WZ 2008. In der zweiten Spalte ist die Bezeichnung des jeweiligen Wirtschaftszweiges angegeben.

In der dritten Spalte ist die Zuordnung der Klassen (Viersteller) der WZ 2008 zu den Hauptgruppen im Verarbeitenden Gewerbe sowie Bergbau und der Gewinnung von Steinen und Erden durch folgende Buchstaben gekennzeichnet:

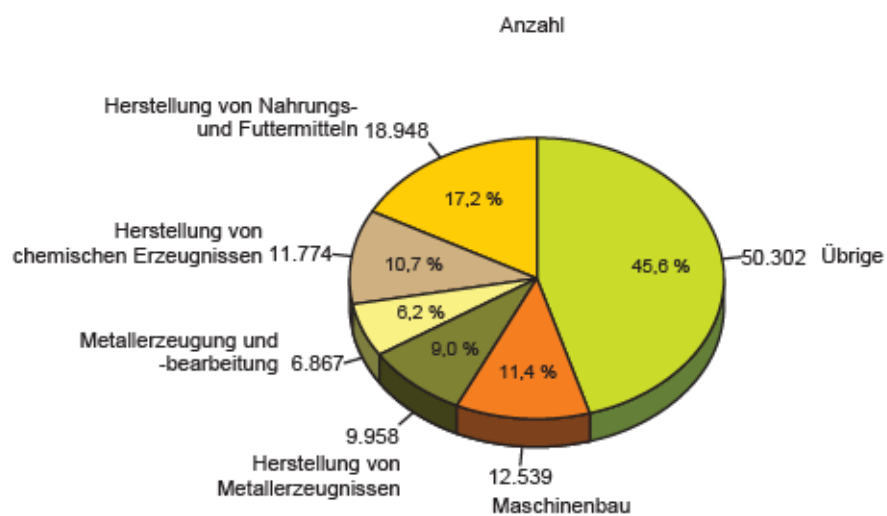
A = Vorleistungsgüterproduzenten, B = Investitionsgüterproduzenten, GG = Gebrauchsgüterproduzenten, VG = Verbrauchsgüterproduzenten, EN = Energie. Aus Geheimhaltungsgründen werden die Hauptgruppen A = Vorleistungsgüterproduzenten und EN = Energie zusammengefasst ausgewiesen.

Angaben zum Auftragseingang müssen nur für die mit einem * gekennzeichneten Wirtschaftszweige gemeldet werden.

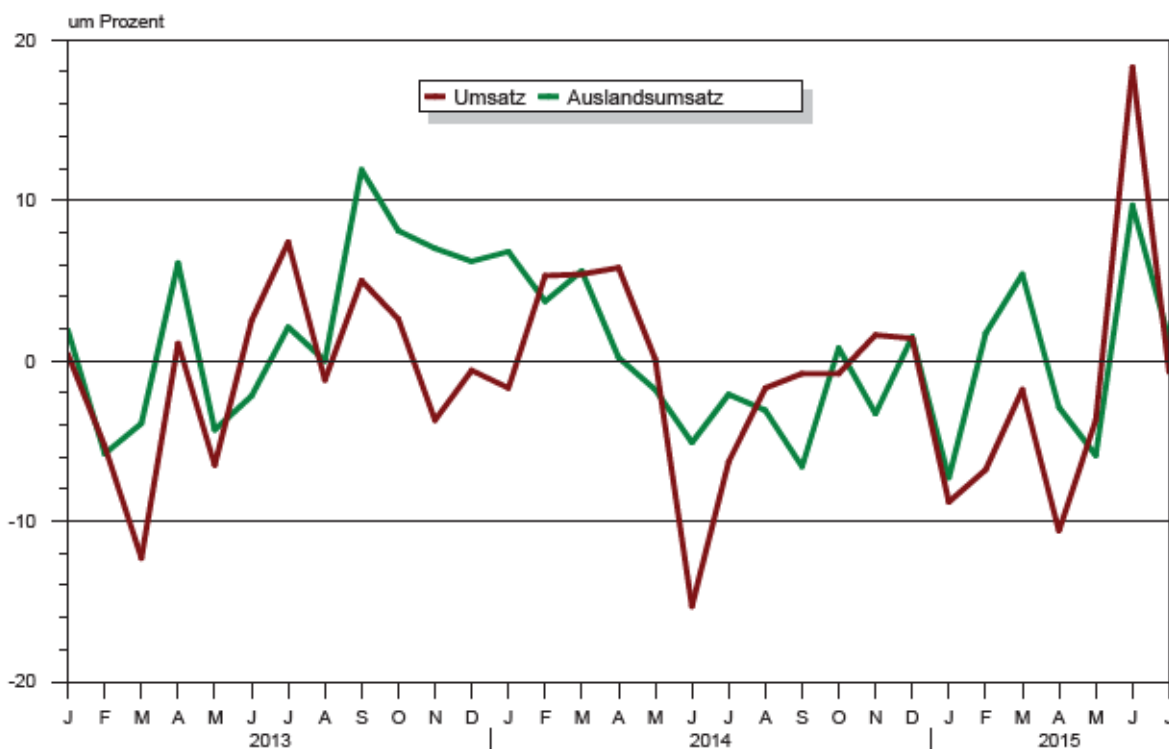
**Veränderung der Beschäftigtenzahl gegenüber dem Vorjahr
im Verarbeitenden Gewerbe sowie im Bergbau
und der Gewinnung von Steinen und Erden**



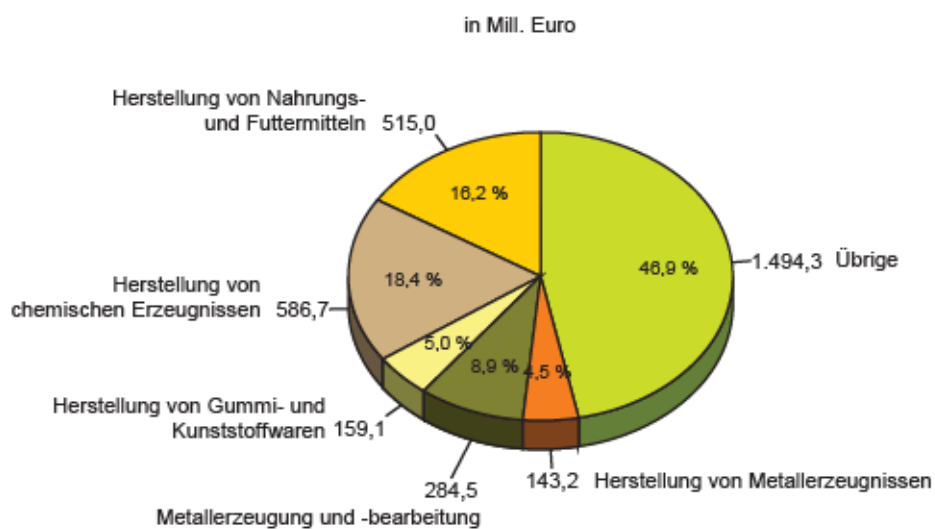
**Anteil der Beschäftigten
in ausgewählten Wirtschaftszweigen
im Juli 2015**



**Veränderung des Umsatzes und des Auslandsumsatzes gegenüber dem Vorjahr
im Verarbeitenden Gewerbe sowie im Bergbau
und der Gewinnung von Steinen und Erden**



**Anteil des Umsatzes
in ausgewählten Wirtschaftszweigen
im Juli 2015**



1. Ergebnisse der Betriebe¹⁾ im Verarbeitenden Gewerbe sowie im Bergbau und der Gewinnung von Steinen und Erden Sachsen - Anhalts
1.1 Betriebe im Verarbeitenden Gewerbe sowie im Bergbau und der Gewinnung von Steinen und Erden Sachsen-Anhalts - Jahr 2005 bis Juli 2015

Jahr Monat	Betriebe ²⁾	Beschäftigte ²⁾ insgesamt	Geleistete Arbeitsstunden	Entgelte ³⁾	Gesamtumsatz	
					insgesamt	dar. Ausland
	Anzahl		1 000		1 000 EUR	
2005	591	88 300	148 456	2 397 560	26 571 099	6 630 092
2006	597	90 597	153 463	2 458 972	30 710 889	8 345 895
2007	625	97 278	165 093	2 816 061	34 192 511	9 761 982
2008	654	103 132	174 147	3 039 218	35 530 951	10 579 722
2009	663	103 072	165 509	2 943 791	29 400 099	8 018 946
2010	658	103 141	171 244	3 088 441	34 801 295	9 574 897
2011	668	107 118	179 815	3 319 453	39 334 398	10 940 446
2012	684	109 186	181 825	3 477 621	38 619 002	10 561 719
2013	689	109 502	180 831	3 536 418	38 233 980	10 792 115
<u>2014</u>	686	110 034	180 959	3 687 225	37 971 662	10 743 231
Januar	680	109 450	15 307	291 830	2 976 070	866 236
Februar	680	109 324	14 902	284 665	3 007 398	835 166
März	680	109 307	15 618	301 032	3 329 296	934 256
April	692	110 234	15 218	303 417	3 400 618	925 022
Mai	692	110 112	14 927	311 107	3 110 668	869 006
Juni	692	110 374	14 831	313 651	2 692 829	862 161
Juli	688	110 064	15 711	302 476	3 205 478	909 220
August	688	110 482	14 435	290 677	3 221 794	874 898
September	688	111 118	15 654	297 747	3 410 806	938 117
Oktober	683	110 078	15 524	318 277	3 414 184	957 887
November	683	110 132	15 130	361 473	3 257 550	904 290
Dezember	683	109 737	13 703	310 872	2 944 972	866 972
<u>2015</u>
Januar	680	109 842	14 753	300 696	2 714 810	802 921
Februar	680	109 703	14 628	296 485	2 801 811	849 510
März	680	109 863	15 843	313 881	3 269 589	984 397
April	689	109 649	15 139	314 579	3 041 321	898 443
Mai	689	109 604	13 820	321 671	2 995 195	817 378
Juni	689	109 649	15 448	321 564	3 186 656	945 416
Juli	689	110 388	15 460	311 928	3 182 775	921 152
August
September
Oktober
November
Dezember

¹⁾ Betriebe mit 50 und mehr tätigen Personen

²⁾ bei Jahresangaben im Monatsdurchschnitt

³⁾ Bruttolohn- und Bruttogehaltssumme

1.2 Betriebe¹⁾ im Verarbeitenden Gewerbe Sachsen-Anhalts - Jahr 2005 bis Juli 2015

Jahr Monat	Betriebe ²⁾	Beschäftigte ²⁾ insgesamt	Geleistete Arbeitsstunden	Entgelte ³⁾	Gesamtumsatz	
					insgesamt	dar. Ausland
	Anzahl		1 000		1 000 EUR	
2005	580	83 869	141 484	2 232 932	25 763 589	.
2006	587	86 183	146 554	2 292 952	29 831 710	.
2007	616	93 135	158 666	2 655 175	33 450 128	.
2008	645	98 907	167 515	2 868 431	34 663 336	.
2009	654	98 776	159 032	2 766 397	28 544 980	.
2010	649	98 822	164 340	2 893 819	33 872 430	.
2011	660	104 319	175 464	3 197 498	38 783 669	.
2012	676	106 408	177 689	3 353 060	38 052 300	.
2013	680	106 688	176 649	3 412 376	37 669 185	.
<u>2014</u>	676	107 213	176 787	3 559 673	37 455 747	.
Januar	671	106 654	14 934	282 176	2 932 475	.
Februar	671	106 552	14 551	275 178	2 965 802	.
März	671	106 513	15 249	291 337	3 285 022	.
April	682	107 403	14 872	292 961	3 355 949	.
Mai	682	107 287	14 587	300 319	3 071 252	.
Juni	682	107 553	14 498	303 667	2 647 247	.
Juli	678	107 273	15 365	292 228	3 163 897	.
August	678	107 680	14 117	280 824	3 182 598	.
September	678	108 253	15 279	287 649	3 370 086	.
Oktober	673	107 220	15 165	303 626	3 365 885	.
November	673	107 278	14 775	349 785	3 216 557	.
Dezember	673	106 895	13 395	299 923	2 898 976	.
<u>2015</u>
Januar	670	107 001	14 394	290 575	2 669 450	.
Februar	670	106 865	14 277	286 275	2 756 347	.
März	670	107 032	15 459	303 665	3 230 062	.
April	679	106 822	14 788	304 007	3 002 186	.
Mai	679	106 789	13 512	309 882	2 956 217	.
Juni	679	106 848	15 082	311 376	3 139 218	.
Juli	679	107 602	15 107	301 265	3 139 453	.
August
September
Oktober
November
Dezember

1) Betriebe mit 50 und mehr tätigen Personen

2) bei Jahresangaben im Monatsdurchschnitt

3) Bruttolohn- und Bruttogehaltssumme

1.3 Fachliche Betriebsteile, Beschäftigte und Umsatz im Verarbeitenden Gewerbe sowie nach beteiligten

Systematik- Nummer der WZ 2008	Abschnitt Abteilung Hauptgruppe	Fachliche Betriebs- teile	Beschäftigte insgesamt
		Anzahl	
B	Bergbau und Gewinnung von Steinen und Erden	22	4 066
05	Kohlenbergbau	4	1 575
06	Gewinnung von Erdöl und Erdgas	1	.
08	Gewinnung v. Steinen u. Erden, sonst. Bergbau	14	2 053
09	Erbringung von Dienstleistungen für den Bergbau und für die Gewinnung von Steinen und Erden	3	.
C	Verarbeitendes Gewerbe	867	104 267
10	Herstellung von Nahrungs- und Futtermitteln	127	18 702
11	Getränkeherstellung	11	1 599
13	Herstellung von Textilien	7	587
16	Herstellung von Holz-, Flecht-, Korb- und Korkwaren (ohne Möbel)	12	1 484
17	Herstellung von Papier, Pappe und Waren daraus	19	2 438
18	Herstellung von Druckerzeugnissen; Vervielfältigung von bespielten Ton-, Bild- und Datenträgern	16	1 562
19	Kokerei und Mineralölverarbeitung	5	1 010
20	Herstellung von chemischen Erzeugnissen	101	10 080
21	Herstellung von pharmazeutischen Erzeugnissen	13	4 190
22	Herstellung von Gummi- und Kunststoffwaren	56	7 432
23	Herstellung von Glas und Glaswaren, Keramik, Verarbeitung von Steinen und Erden	61	6 450
24	Metallerzeugung und -bearbeitung	38	6 795
25	Herstellung von Metallerzeugnissen	127	9 917
26	Herstellung von Datenverarbeitungsgeräten, elektronischen und optischen Erzeugnissen	19	2 394
27	Herstellung von elektrischen Ausrüstungen	32	2 953
28	Maschinenbau	101	12 854
29	Herstellung von Kraftwagen und Kraftwagenteilen	21	2 737
30	Sonstiger Fahrzeugbau	13	2 724
31	Herstellung von Möbeln	12	1 774
32	Herstellung von sonstigen Waren	9	810
33	Reparatur und Installation von Maschinen und Ausrüstungen	67	5 775
	Vorleistungsgüterproduzenten und Energie	425	49 748
	Investitionsgüterproduzenten	276	30 287
	Gebrauchsgüterproduzenten	17	2 595
	Verbrauchsgüterproduzenten	171	25 703
B+C	Verarbeitendes Gewerbe sowie Bergbau und Gewinnung von Steinen und Erden insgesamt	889	108 333

im Bergbau und der Gewinnung von Steinen und Erden Sachsen-Anhalts im Juli 2015
Wirtschaftszweigen

Umsatz					Systematik- Nummer der WZ 2008
insgesamt	Inland	Ausland	je Beschäftigten	Anteil Ausland an Gesamt	
1 000 EUR			EUR	%	
39 588	.	.	9 736	.	B
.	05
.	06
.	08
.	09
2 945 299	.	.	28 248	.	C
477 509	384 289	93 220	25 532	19,5	10
71 963	.	.	45 005	.	11
.	13
40 946	31 786	9 160	27 592	22,4	16
105 069	60 073	44 996	43 096	42,8	17
19 619	17 777	1 842	12 560	9,4	18
.	19
536 426	282 398	254 028	53 217	47,4	20
65 548	34 655	30 893	15 644	47,1	21
160 193	106 025	54 168	21 554	33,8	22
134 743	110 708	24 035	20 890	17,8	23
271 303	119 511	151 792	39 927	56,0	24
151 059	118 115	32 944	15 232	21,8	25
22 907	14 481	8 426	9 568	36,8	26
33 007	28 205	4 802	11 177	14,6	27
186 882	111 747	75 135	14 539	40,2	28
49 232	34 777	14 455	17 988	29,4	29
28 543	24 551	3 992	10 479	14,0	30
26 610	21 500	5 110	15 000	19,2	31
10 394	.	.	12 833	.	32
63 735	59 452	4 282	11 036	6,7	33
1 917 400	1 290 026	627 374	38 542	32,7	
424 182	310 056	114 126	14 005	26,9	
32 158	25 821	6 338	12 392	19,7	
611 148	484 250	126 897	23 777	20,8	
2 984 887	2 110 153	874 734	27 553	29,3	B+C

**1.4 Betriebe, Beschäftigte, Arbeitsstunden, Entgelte und Umsatz im Verarbeitenden
nach hauptbeteiligten**

Systematik- Nummer der WZ 2008	Abschnitt Abteilung Gruppe ausgewählte Klassen	Betriebe	Beschäftigte insgesamt	Geleistete Arbeits- stunden	Entgelte
		Anzahl		1 000	1 000 EUR
B	Bergbau und Gewinnung von Steinen und Erden	10	2 786	353	10 663
05	Kohlenbergbau	3	1 566	181	6 086
06	Gewinnung von Erdöl und Erdgas	1	.	.	.
08	Gewinnung von Steinen und Erden, sonstiger Bergbau	3	773	104	2 838
09	Erbringung von Dienstleistungen für den Bergbau und für die Gewinnung von Steinen und Erden	3	.	.	.
C	Verarbeitendes Gewerbe	679	107 602	15 107	301 265
10	Herstellung von Nahrungs- und Futtermitteln	104	18 948	2 750	40 129
10.1	Schlachten und Fleischverarbeitung	25	4 302	655	7 630
10.11	Schlachten (ohne Schlachten von Geflügel)	4	.	.	.
10.12	Schlachten von Geflügel	2	.	.	.
10.13	Fleischverarbeitung	19	2 821	435	4 713
10.2	Fischverarbeitung	1	.	.	.
10.3	Obst- und Gemüseverarbeitung	9	1 300	193	3 036
10.31	Kartoffelverarbeitung	2	.	.	.
10.32	Herstellung von Frucht- und Gemüsesäften	2	.	.	.
10.39	Sonstige Verarbeitung von Obst und Gemüse	5	776	118	1 581
10.4	Herstellung von pflanzlichen und tierischen Ölen und Fetten	2	.	.	.
10.41	Herstellung von Ölen und Fetten (ohne Margarine u.ä. Nahrungsfette)	1	.	.	.
10.42	Herstellung von Margarine u. ä. Nahrungsfetten	1	.	.	.
10.5	Milchverarbeitung	7	1 190	179	3 162
10.51	Milchverarbeitung (ohne Herstellung von Speiseeis)	7	1 190	179	3 162
10.6	Mahl- und Schälmmühlen, H.v. Stärke und Stärkeerzeugnissen	7	1 070	156	2 851
10.61	Mahl- und Schälmmühlen	5	.	.	.
10.62	Herstellung von Stärke und Stärkeerzeugnissen	2	.	.	.
10.7	Herstellung von Back- und Teigwaren	35	7 354	1 068	14 344
10.71	Herstellung von Backwaren (ohne Dauerbackwaren)	32	6 890	1 006	13 411
10.72	Herstellung von Dauerbackwaren	3	464	63	933
10.8	Herstellung von sonstigen Nahrungsmitteln	16	2 932	379	7 018
10.81	Herstellung von Zucker	3	.	.	.
10.82	Herstellung von Süßwaren (ohne Dauerbackwaren)	6	907	121	1 900
10.83	Verarbeitung von Kaffee und Tee, Herstellung von Kaffee-Ersatz	1	.	.	.
10.84	Herstellung von Würzmitteln und Soßen	1	.	.	.
10.85	Herstellung von Fertiggerichten	5	947	131	1 819
10.9	Herstellung von Futtermitteln	2	.	.	.
10.91	Herstellung von Futtermitteln für Nutztiere	1	.	.	.
10.92	Herstellung von Futtermitteln für sonstige Tiere	1	.	.	.
11	Getränkeherstellung	8	1 687	228	5 383
13	Herstellung von Textilien	6	584	77	1 494
16	Herstellung von Holz-, Flecht-, Korb- und Korkwaren (ohne Möbel)	11	1 525	201	3 799
17	Herstellung von Papier, Pappe und Waren daraus	17	2 496	341	8 039
18	H. v. Druckerzeugnissen; Vervielfältigung von bespielten Ton-, Bild- und Datenträgern	14	1 616	204	3 910
19	Kokerei und Mineralölverarbeitung	4	1 224	160	4 667

**Noch 1.4 Betriebe, Beschäftigte, Arbeitsstunden, Entgelte und Umsatz im Verarbeitenden
nach hauptbeteiligten**

Systematik- Nummer der WZ 2008	Abschnitt Abteilung Gruppe ausgewählte Klassen	Betriebe	Beschäftigte insgesamt	Geleistete Arbeits- stunden	Entgelte
		Anzahl		1 000	1 000 EUR
20	Herstellung von chemischen Erzeugnissen	65	11 774	1 677	42 521
20.1	H. v. chem. Grundstoffen, Düngemitteln und Stickstoffverbindungen				
	Kunststoffen in Primärformen u. synth. Kautschuk in Primärformen	39	8 809	1 236	34 039
20.11	Herstellung von Industriegasen	2	.	.	.
20.13	H. v. sonstigen anorganischen Grundstoffen und Chemikalien	6	983	135	3 267
20.14	H. v. sonstigen organischen Grundstoffen und Chemikalien	15	2 739	391	11 197
20.15	H. v. Düngemitteln und Stickstoffverbindungen	2	.	.	.
20.16	Herstellung von Kunststoffen in Primärformen	13	1 515	209	5 204
20.17	Herstellung von synthetischem Kautschuk in Primärformen	1	.	.	.
20.2	H. v. Schädlingsbekämpfungsmitteln, Pflanzenschutz- u. Desinfektions- mitteln	2	.	.	.
20.3	Herstellung von Anstrichmitteln, Druckfarben und Kittungen	3	.	.	.
20.4	H. v. Seifen, Wasch-, Reinigungs- und Körperpflegemitteln sowie von Duftstoffen	7	900	146	2 121
20.41	Herstellung von Seifen, Wasch-, Reinigungs- und Poliermitteln	4	377	65	961
20.42	Herstellung von Körperpflegemitteln und Duftstoffen	3	523	81	1 161
20.5	Herstellung von sonstigen chemischen Erzeugnissen	14	1 426	208	4 780
20.51	Herstellung von pyrotechnischen Erzeugnissen	3	.	.	.
20.52	Herstellung von Klebstoffen	1	.	.	.
20.59	Herstellung von sonstigen chemischen Erzeugnissen a.n.g.	10	991	151	3 605
21	Herstellung von pharmazeutischen Erzeugnissen	10	4 557	618	15 961
22	Herstellung von Gummi- und Gummiwaren,	49	7 557	1 064	18 920
22.1	Herstellung von Gummiwaren	7	1 248	179	3 936
22.19	Herstellung von sonstigen Gummiwaren	7	1 248	179	3 936
22.2	Herstellung von Kunststoffwaren	42	6 309	885	14 983
22.21	H. v. Platten, Folien, Schläuchen und Profilen aus Kunststoffen	13	2 754	365	7 074
22.22	Herstellung von Verpackungsmitteln aus Kunststoffen	5	526	77	1 131
22.23	Herstellung von Baubedarfsartikeln aus Kunststoffen	9	803	131	1 896
22.29	Herstellung von sonstigen Kunststoffwaren	15	2 226	312	4 882
23	H. v. Glas und Glaswaren, Keramik, Verarbeitung v. Steinen und Erden	48	6 634	944	18 676
23.1	Herstellung von Glas und Glaswaren	11	2 166	288	6 531
23.11	Herstellung von Flachglas	4	1 011	141	2 883
23.12	Veredlung und Bearbeitung von Flachglas	4	425	52	957
23.13	Herstellung von Hohlglas	1	.	.	.
23.14	Herstellung von Glasfasern und Waren daraus	1	.	.	.
23.19	Herstellung, Veredlung und Bearbeitung von sonstigem Glas einschließlich technischer Glaswaren	1	.	.	.
23.2	Herstellung von feuerfesten keramischen Werkstoffen und Waren	1	.	.	.
23.3	Herstellung von keramischen Baumaterialien	5	573	88	1 619
23.31	Herstellung von keramischen Wand- und Bodenfliesen und -platten	2	.	.	.
23.32	Herstellung von Ziegeln und sonstiger Baukeramik	3	.	.	.
23.4	Herstellung von sonst. Porzellan- und keramischen Erzeugnissen	2	.	.	.
23.41	Herstellung von keramischen Haushaltswaren und Ziergegenständen	1	.	.	.
23.42	Herstellung von Sanitärkeramik	1	.	.	.
23.5	Herstellung von Zement, Kalk und gebranntem Gips	4	677	91	2 368
23.51	Herstellung von Zement	2	.	.	.
23.52	Herstellung von Kalk und gebranntem Gips	2	.	.	.
23.6	Herstellung von Erzeugnissen aus Beton, Zement und Gips	19	1 905	295	4 618
23.61	H. v. Erzeugnissen aus Beton, Zement u. Kalksandstein für den Bau	16	1 674	261	3 882
23.62	Herstellung von Gipserzeugnissen für den Bau	1	.	.	.
23.64	Herstellung von Mörtel und anderem Beton (Trockenbeton)	1	.	.	.
23.65	Herstellung von Faserzementwaren	1	.	.	.
23.7	Be- und Verarbeitung von Naturwerksteinen u. Natursteinen a.n.g.	2	.	.	.

**Noch 1.4 Betriebe, Beschäftigte, Arbeitsstunden, Entgelte und Umsatz im Verarbeitenden
nach hauptbeteiligten**

Systematik- Nummer der WZ 2008	Abschnitt Abteilung Gruppe ausgewählte Klassen	Betriebe	Beschäftigte insgesamt	Geleistete Arbeits- stunden	Entgelte
		Anzahl		1 000	1 000 EUR
23.9	H. v. Schleifkörpern und Schleifmitteln auf Unterlage sowie sonstigen Erzeugnissen aus nichtmetallischen Mineralien a.n.g.	4	669	99	1 902
23.99	H. v. sonstigen Erzeugnissen aus nichtmetall. Mineralien a.n.g.	4	669	99	1 902
24	Metallerzeugung und -bearbeitung	30	6 867	877	22 042
24.1	Erzeugung aus Roheisen, Stahl und Ferrolegierungen	1	.	.	.
24.2	H. v. Stahlrohren, Rohrform-, Rohrverschluss- und Rohrverbindungsstücken aus Stahl	5	.	.	.
24.3	Sonstige erste Bearbeitung von Eisen und Stahl	1	.	.	.
24.34	Herstellung von kaltgezogenem Draht	1	.	.	.
24.4	Erzeugung und erste Bearbeitung von NE- Metallen	10	2 721	348	9 506
24.42	Erzeugung und erste Bearbeitung von Aluminium	7	1 510	210	5 162
24.44	Erzeugung und erste Bearbeitung von Kupfer	2	.	.	.
24.45	Erzeugung und erste Bearbeitung von sonstigen NE - Metallen	1	.	.	.
24.5	Gießereien	13	2 440	312	7 402
24.51	Eisengießereien	4	.	.	.
24.52	Stahlgießereien	2	.	.	.
24.53	Leichtmetallgießereien	7	1 799	239	5 794
25	Herstellung von Metallerzeugnissen	99	9 958	1 423	24 643
25.1	Stahl- und Leichtmetallbau	43	4 488	635	11 341
25.11	Herstellung von Metallkonstruktionen	39	4 114	589	10 307
25.12	Herstellung aus Ausbauelementen aus Metall	4	374	47	1 034
25.2	Herstellung von Metalltanks und -behältern; Herstellung von Heizkörpern und -kesseln für Zentralheizungen	5	365	50	770
25.29	Herstellung von Sammelbehältern, Tanks u. ä. Behältern aus Metall	5	365	50	770
25.3	Herstellung von Dampfkesseln (ohne Zentralheizungskessel)	1	.	.	.
25.4	Herstellung von Waffen und Munition	1	.	.	.
25.5	Herstellung von Schmiede-, Press-, Zieh- und Stanzteilen, gewalzten Ringen und pulvermetallurgischen Erzeugnissen	8	1 235	175	2 817
25.6	Oberflächenveredlung und Wärmebehandlung, Mechanik, a.n.g.	26	2 015	293	4 838
25.61	Oberflächenveredlung und Wärmebehandlung	11	933	134	2 306
25.62	Mechanik, a.n.g.	15	1 082	160	2 532
25.7	H. v. Schneidwaren, Werkzeugen, Schließern u. Beschlügen aus unedlen Metallen	4	.	.	.
25.72	Herstellung von Schließern und Beschlügen aus unedlen Metallen	2	.	.	.
25.73	Herstellung von Werkzeugen	2	.	.	.
25.9	Herstellung von sonstigen Metallwaren	11	1 306	194	3 218
25.92	H. v. Verpackungen u. Verschlüssen aus Eisen, Stahl und NE- Metall	1	.	.	.
25.93	Herstellung von Drahtwaren, Ketten und Federn	4	.	.	.
25.94	Herstellung von Schrauben und Nieten	1	.	.	.
25.99	Herstellung von sonstigen Metallwaren a.n.g.	5	563	81	1 216
26	H. v. Datenverarbeitungsgeräten, elektron. und opt. Erzeugnissen	18	2 384	342	6 076
26.1	Herstellung von elektronischen Bauelementen und Leiterplatten	4	571	84	1 626
26.11	Herstellung von elektronischen Bauelementen	3	.	.	.
26.12	Herstellung von bestückten Leiterplatten	1	.	.	.
26.3	H. v. Geräten und Einrichtungen der Telekommunikationstechnik	3	.	.	.
26.4	Herstellung von Geräten der Unterhaltungselektronik	1	.	.	.
26.5	H. v. Mess-, Kontroll-, Navigations- u.ä. Instrumenten und Vorrichtungen; Herstellung von Uhren	10	1 115	154	2 893
26.51	Herstellung von Mess-, Kontroll-, Navigations- u.ä. Instrumenten und Vorrichtungen	10	1 115	154	2 893
27	Herstellung von elektrischen Ausrüstungen	24	3 014	395	7 842

Gewerbe sowie im Bergbau und der Gewinnung von Steinen und Erden Sachsen-Anhalts im Juli 2015
Wirtschaftszweigen

Gesamtumsatz					Umsatz aus Eigenerzeugung		Systematik- Nummer der WZ 2008
insgesamt	Inland	Ausland			insgesamt	dar. Ausland	
		insgesamt	Eurozone	Nicht-Eurozone			
1 000 EUR							
28 137	22 178	5 960	.	.	26 950	5 956	23.9
28 137	22 178	5 960	.	.	26 950	5 956	23.99
284 452	124 894	159 557	65 145	94 413	280 427	159 465	24
.	24.1
.	24.2
.	24.3
.	24.34
181 014	61 285	119 729	42 601	77 128	180 993	119 728	24.4
88 330	88 330	.	24.42
.	24.44
.	24.45
50 560	30 134	20 426	11 258	9 167	46 609	20 334	24.5
.	24.51
.	24.52
42 397	26 113	16 284	.	.	38 931	16 284	24.53
143 243	117 850	25 393	15 599	9 794	140 163	25 294	25
71 334	66 384	4 949	4 359	590	69 491	4 912	25.1
63 972	62 449	.	25.11
7 362	7 042	.	25.12
4 364	4 268	.	25.2
4 364	4 268	.	25.29
.	25.3
.	25.4
18 281	13 247	5 034	.	.	18 186	5 034	25.5
21 095	16 661	4 434	.	.	20 883	4 386	25.6
11 133	10 989	.	25.61
9 962	9 893	.	25.62
.	25.7
.	25.72
.	25.73
19 768	11 260	8 508	4 102	4 406	18 935	8 494	25.9
.	25.92
.	25.93
.	25.94
9 336	8 957	.	25.99
23 604	14 488	9 117	3 655	5 462	22 418	8 426	26
3 098	2 169	930	.	.	2 969	930	26.1
.	26.11
.	26.12
.	26.3
.	26.4
13 829	6 986	6 843	1 949	4 893	12 949	6 152	26.5
13 829	6 986	6 843	1 949	4 893	12 949	6 152	26.51
34 717	29 725	4 992	2 167	2 825	33 667	4 679	27

**Noch 1.4 Betriebe, Beschäftigte, Arbeitsstunden, Entgelte und Umsatz im Verarbeitenden
nach hauptbeteiligten**

Systematik- Nummer der WZ 2008	Abschnitt Abteilung Gruppe ausgewählte Klassen	Betriebe	Beschäftigte insgesamt	Geleistete Arbeits- stunden	Entgelte
		Anzahl		1 000	1 000 EUR
28	Maschinenbau	78	12 539	1 800	37 577
28.1	Herstellung von nicht wirtschaftszweigspezifischen Maschinen	25	5 810	833	17 631
28.11	H. v. Verbrennungsmotoren und Turbinen (ohne Motoren für Luft- und Straßenfahrzeuge)	6	1 687	234	5 564
28.12	H. v. hydraulischen und pneumatischen Komponenten und Systemen	5	1 178	167	3 163
28.13	Herstellung von Pumpen und Kompressen a.n.g.	4	855	136	3 076
28.14	Herstellung von Armaturen a.n.g.	4	553	81	1 608
28.15	H. v. Lagern, Getrieben, Zahnrädern und Antriebselementen	6	1 537	214	4 221
28.2	H. v. sonstigen nicht wirtschaftszweigspezifischen Maschinen	24	2 808	397	8 623
28.21	Herstellung von Öfen und Brennern	2	.	.	.
28.22	Herstellung von Hebezeugen und Fördermitteln	14	1 883	262	6 411
28.25	H. v. kälte- u. lufttechnischen Erzeugn., nicht für den Haushalt	4	.	.	.
28.29	H. v. sonst. nicht wirtschaftszweigspezifischen Maschinen a.n.g.	4	308	46	796
28.3	Herstellung von land- und forstwirtschaftlichen Maschinen	5	622	89	1 376
28.4	Herstellung von Werkzeugmaschinen	7	1 193	184	3 962
28.41	Herstellung von Werkzeugmaschinen für die Metallbearbeitung	5	.	.	.
28.49	Herstellung von sonstigen Werkzeugmaschinen	2	.	.	.
28.9	Herstellung von Maschinen für sonstige bestimmte Wirtschaftszweige	17	2 106	297	5 986
28.91	H. v. von Maschinen für die Metallerzeugung, von Walzwerksein- richtungen und Gießmaschinen	2	.	.	.
28.92	Herstellung von Bergwerks-, Bau- und Baustoffmaschinen	2	.	.	.
28.93	H. v. Maschinen für die Nahrungs- und Genussmittelerzeugung und die Tabakverarbeitung	1	.	.	.
28.94	H. v. Maschinen für die Textil- und Bekleidungsherstellung und die Lederverarbeitung	1	.	.	.
28.95	H. v. Maschinen für die Papiererzeugung und -verarbeitung	1	.	.	.
28.99	H. v. Maschinen für sonstige bestimmte Wirtschaftszweige a.n.g.	10	1 357	190	3 671
29	Herstellung von Kraftwagen und Kraftwagenteilen	15	2 993	453	7 440
30	Sonstiger Fahrzeugbau	11	2 650	370	7 205
31	Herstellung von Möbeln	12	1 794	230	4 065
32	Herstellung von sonstigen Waren	9	892	127	2 774
33	Reparatur und Installation von Maschinen und Ausrüstungen	47	5 909	827	18 103
33.1	Reparatur von Metallerzeugnissen, Maschinen und Ausrüstungen	26	3 011	423	9 664
33.11	Reparatur von Metallerzeugnissen	6	.	.	.
33.12	Reparatur von Maschinen	11	1 223	187	4 199
33.14	Reparatur von elektrischen Ausrüstungen	2	.	.	.
33.17	Reparatur und Instandhaltung von Fahrzeugen a.n.g.	7	983	123	2 948
33.2	Installation von Maschinen und Ausrüstungen a.n.g.	21	2 898	404	8 439
	Vorleistungsgüterproduzenten und Energie	315	49 954	6 877	152 307
	Investitionsgüterproduzenten	217	30 579	4 365	87 206
	Gebrauchsgüterproduzenten	16	2 596	350	5 391
	Verbrauchsgüterproduzenten	141	27 259	3 869	67 024
B+C	Verarbeitendes Gewerbe sowie Bergbau und Gewinnung von Steinen und Erden insgesamt	689	110 388	15 460	311 928

Gewerbe sowie im Bergbau und der Gewinnung von Steinen und Erden Sachsen-Anhalts im Juli 2015
Wirtschaftszweigen

Gesamtumsatz					Umsatz aus Eigenerzeugung		Systematik- Nummer der WZ 2008
insgesamt	Inland	Ausland			insgesamt	dar. Ausland	
		insgesamt	Eurozone	Nicht-Eurozone			
1 000 EUR							
189 120	111 834	77 286	34 181	43 105	184 875	75 526	28
95 208	59 059	36 149	20 387	15 762	92 209	35 330	28.1
27 074	12 218	14 856	.	.	27 074	14 856	28.11
12 493	12 493	.	28.12
.	28.13
.	28.14
31 399	22 529	8 870	.	.	31 399	8 870	28.15
26 108	15 315	10 793	4 538	6 255	26 108	10 793	28.2
.	28.21
19 385	10 901	8 483	.	.	19 385	8 483	28.22
.	28.25
2 555	2 555	.	28.29
7 047	2 373	4 674	.	.	6 910	4 633	28.3
29 481	28 681	.	28.4
.	28.41
.	28.49
31 275	13 173	18 103	4 708	13 395	30 966	18 004	28.9
.	28.91
.	28.92
.	28.93
.	28.94
.	28.95
19 627	9 534	10 093	2 503	7 590	19 350	10 024	28.99
52 132	37 711	14 421	9 990	4 431	50 966	14 416	29
28 340	24 376	3 964	2 230	1 734	28 340	3 964	30
28 113	23 003	5 110	.	.	26 610	5 110	31
10 953	10 463	.	32
64 399	60 290	4 109	3 828	281	64 149	4 100	33
26 229	23 657	2 572	.	.	26 108	2 563	33.1
.	33.11
12 409	12 264	145	.	.	12 363	136	33.12
.	33.14
5 469	5 143	326	.	.	5 394	326	33.17
38 170	36 633	1 537	.	.	38 041	1 537	33.2
2 017 945	1 364 599	653 348	324 357	328 991	1 932 346	635 319	
430 253	316 335	113 918	57 013	56 905	421 332	111 415	
33 921	27 618	6 303	5 830	472	31 940	6 303	
700 656	553 071	147 585	63 627	83 958	599 268	121 698	
3 182 775	2 261 622	921 152	450 826	470 326	2 984 887	874 734	B+C

**1.5 Beschäftigte, Arbeitsstunden, Entgelte und Umsatz in den Betrieben des Verarbeitenden
im Juli 2015 nach hauptbeteiligten Wirtschaftszweigen -**

Systematik- Nummer der WZ 2008	Abschnitt Abteilung Hauptgruppe	Beschäftigte insgesamt	
		Anzahl	um %
B	Bergbau und Gewinnung von Steinen und Erden	-5	-0,2
05	Kohlenbergbau	11	0,7
06	Gewinnung von Erdöl und Erdgas	.	.
08	Gewinnung v.Steinen u.Erden, sonst.Bergbau	-10	-1,3
09	Erbringung von Dienstleistungen für den Bergbau und für die Gewinnung von Steinen und Erden	.	.
C	Verarbeitendes Gewerbe	329	0,3
10	Herstellung von Nahrungs- und Futtermitteln	429	2,3
11	Getränkeherstellung	-50	-2,9
13	Herstellung von Textilien	169	40,7
16	Herstellung von Holz-, Flecht-, Korb- und Korkwaren (ohne Möbel)	-104	-6,4
17	Herstellung von Papier,Pappe und Waren daraus	45	1,8
18	Herstellung von Druckerzeugnissen; Vervielfältigung von bespielten Ton-, Bild- und Datenträgern	49	3,1
19	Kokerei und Mineralölverarbeitung	-46	-3,6
20	Herstellung von chemischen Erzeugnissen	-15	-0,1
21	Herstellung von pharmazeutischen Erzeugnissen	204	4,7
22	Herstellung von Gummi-und Kunststoffwaren	-192	-2,5
23	Herstellung von Glas und Glaswaren, Keramik, Verarbeitung von Steinen und Erden	75	1,1
24	Metallerzeugung und -bearbeitung	91	1,3
25	Herstellung von Metallerzeugnissen	-293	-2,9
26	Herstellung von Datenverarbeitungsgeräten, elektronischen und optischen Erzeugnissen	-846	-26,2
27	Herstellung von elektrischen Ausrüstungen	229	8,2
28	Maschinenbau	480	4,0
29	Herstellung von Kraftwagen und Kraftwagenteilen	181	6,4
30	Sonstiger Fahrzeugbau	-216	-7,5
31	Herstellung von Möbeln	100	5,9
32	Herstellung von sonstigen Waren	148	19,9
33	Reparatur und Installation von Maschinen und Ausrüstungen	-109	-1,8
	Vorleistungsgüterproduzenten und Energie	-458	-0,9
	Investitionsgüterproduzenten	295	1,0
	Gebrauchsgüterproduzenten	1	-
	Verbrauchsgüterproduzenten	486	1,8
B+C	Verarbeitendes Gewerbe sowie Bergbau und Gewinnung von Steinen und Erden insgesamt	324	0,3

Gewerbes sowie im Bergbau und der Gewinnung von Steinen und Erden Sachsen-Anhalts
Veränderung gegenüber dem Vorjahresmonat

Geleistete Arbeits- stunden	Entgelte	Gesamtumsatz			Umsatz aus Eigenerzeugung		Systematik- Nummer der WZ 2008
		insgesamt	Inland	Ausland	insgesamt	dar. Ausland	
um %							
2,2	4,0	4,2	.	.	6,8	.	B
1,1	3,6	05
.	06
1,6	5,0	08
.	09
-1,7	3,1	-0,8	.	.	-1,5	.	C
2,1	5,8	-9,4	-8,7	-12,4	-12,0	-12,7	10
-2,2	2,2	-4,7	.	.	-9,8	.	11
25,6	14,5	13
-3,5	-	-11,3	-7,9	-21,2	-11,1	-21,1	16
-8,4	12,3	0,5	6,0	-5,7	0,2	-6,7	17
-3,3	11,0	1,5	0,2	17,6	-2,9	16,4	18
-10,1	-14,5	19
-1,6	2,2	14,0	4,0	27,6	16,1	24,8	20
5,0	7,0	5,3	17,5	-8,7	-4,0	-10,6	21
-5,2	1,7	-5,0	-4,9	-5,1	-4,6	-5,7	22
-3,4	2,7	-0,4	-1,7	7,1	-0,2	7,0	23
0,4	3,4	2,2	-2,4	6,2	1,4	6,8	24
-4,0	0,2	-12,3	-2,8	-39,7	-12,0	-39,6	25
-25,7	-32,4	-69,7	-43,9	-82,5	-70,7	-83,6	26
3,0	7,5	9,0	12,2	-6,7	8,1	-11,4	27
2,5	9,8	2,1	1,4	3,0	2,9	4,6	28
1,9	5,2	14,2	1,2	71,7	12,8	71,6	29
-12,9	4,4	-15,9	-20,2	27,0	-15,9	27,0	30
-2,0	7,9	-12,9	-14,8	-3,1	-11,6	-3,1	31
24,2	24,8	46,2	.	.	49,7	.	32
-3,2	-0,1	-12,2	-13,4	8,5	-11,9	10,0	33
-3,7	0,8	2,4	2,1	3,0	2,1	2,0	
-0,1	5,4	-1,4	-4,5	8,4	-0,9	9,6	
-10,3	4,1	-18,7	-21,0	-6,9	-18,3	-6,9	
1,6	5,5	-7,4	-6,8	-9,5	-10,4	-10,4	
-1,6	3,1	-0,7	-1,5	1,3	-1,4	0,9	B+C

1.6 Betriebe, Beschäftigte, Arbeitsstunden, Entgelte und Umsatz im Verarbeitenden Gewerbe sowie nach hauptbeteiligten

Systematik- Nummer der WZ 2008	Abschnitt Abteilung Hauptgruppe	Betriebe	Beschäftigte insgesamt	Geleistete Arbeits- stunden	Entgelte
		Anzahl		1 000	1 000 EUR
B	Bergbau und Gewinnung von Steinen und Erden	10	2 820	2 471	73 758
05	Kohlenbergbau	3	1 585	1 263	39 702
06	Gewinnung von Erdöl und Erdgas	1	.	.	.
08	Gewinnung v. Steinen u. Erden, sonst. Bergbau	3	786	730	21 111
09	Erbringung von Dienstleistungen für den Bergbau und für die Gewinnung von Steinen und Erden	3	.	.	.
C	Verarbeitendes Gewerbe	675	106 994	102 619	2 107 044
10	Herstellung von Nahrungs- und Futtermitteln	104	18 831	18 625	278 134
11	Getränkeherstellung	8	1 687	1 501	33 916
13	Herstellung von Textilien	6	538	503	10 249
16	Herstellung von Holz-, Flecht-, Korb- und Korkwaren (ohne Möbel)	11	1 507	1 392	26 347
17	Herstellung von Papier, Pappe und Waren daraus	17	2 480	2 341	56 605
18	Herstellung von Druckerzeugnissen; Vervielfältigung von bespielten Ton-, Bild- und Datenträgern	14	1 627	1 420	26 451
19	Kokerei und Mineralölverarbeitung	4	1 216	1 115	35 398
20	Herstellung von chemischen Erzeugnissen	65	11 902	11 650	324 377
21	Herstellung von pharmazeutischen Erzeugnissen	10	4 460	3 996	113 233
22	Herstellung von Gummi- und Kunststoffwaren	51	7 559	7 301	128 483
23	Herstellung von Glas und Glaswaren, Keramik, Verarbeitung von Steinen und Erden	47	6 544	6 437	130 290
24	Metallerzeugung und -bearbeitung	29	6 620	5 856	149 957
25	Herstellung von Metallerzeugnissen	99	9 916	9 682	171 966
26	Herstellung von Datenverarbeitungsgeräten, elektronischen und optischen Erzeugnissen	18	2 698	2 587	48 829
27	Herstellung von elektrischen Ausrüstungen	24	2 991	2 664	52 780
28	Maschinenbau	78	12 563	12 294	260 872
29	Herstellung von Kraftwagen und Kraftwagenteilen	15	2 987	3 127	52 276
30	Sonstiger Fahrzeugbau	11	2 694	2 587	47 411
31	Herstellung von Möbeln	12	1 749	1 622	27 899
32	Herstellung von sonstigen Waren	8	835	806	17 202
33	Reparatur und Installation von Maschinen und Ausrüstungen	46	5 590	5 112	114 368
	Vorleistungsgüterproduzenten und Energie	315	49 854	47 284	1 090 370
	Investitionsgüterproduzenten	214	30 213	29 168	590 113
	Gebrauchsgüterproduzenten	16	2 567	2 480	37 147
	Verbrauchsgüterproduzenten	141	27 181	26 160	463 174
B+C	Verarbeitendes Gewerbe sowie Bergbau und Gewinnung von Steinen und Erden insgesamt	685	109 814	105 091	2 180 803

im Bergbau und der Gewinnung von Steinen und Erden Sachsen-Anhalts im Zeitraum Januar bis Juli 2015
Wirtschaftszweigen

Gesamtumsatz					Umsatz aus Eigenerzeugung		Systematik- Nummer der WZ 2008
insgesamt	Inland	Ausland			insgesamt	dar. Ausland	
		insgesamt	Eurozone	Nicht-Eurozone			
1 000 EUR							
299 225	263 126	.	B
.	05
.	06
.	08
.	09
20 892 933	19 656 375	.	C
3 445 653	2 806 720	638 933	373 825	265 108	3 287 403	629 040	10
404 132	351 404	.	11
.	13
291 570	230 033	61 537	55 051	6 486	286 781	61 108	16
733 674	410 615	323 059	157 122	165 937	697 226	294 619	17
156 074	142 168	13 906	10 918	2 987	144 250	13 572	18
.	19
3 690 109	2 015 261	1 674 848	806 302	868 546	3 351 788	1 570 006	20
762 299	439 483	322 817	.	.	343 901	158 562	21
1 034 852	652 197	382 655	248 649	134 006	1 002 486	375 019	22
895 940	735 902	160 038	106 170	53 868	832 997	154 282	23
2 001 914	873 970	1 127 944	517 124	610 820	1 974 805	1 125 850	24
914 350	730 875	183 475	103 886	79 589	894 714	182 584	25
287 327	108 722	178 606	37 027	141 578	268 335	162 381	26
215 096	178 680	36 415	13 784	22 632	210 402	35 069	27
1 306 977	784 502	522 475	252 693	269 781	1 281 832	513 033	28
318 335	235 066	83 268	61 496	21 772	313 865	82 850	29
189 372	163 538	25 833	11 663	14 170	189 371	25 832	30
208 664	173 025	35 639	.	.	194 561	35 638	31
64 190	60 800	.	32
373 282	354 833	18 449	13 692	4 757	370 331	18 142	33
13 469 041	9 029 516	4 439 528	2 318 239	2 121 288	12 895 358	4 277 168	
2 778 894	2 018 724	760 169	396 080	364 089	2 725 226	744 700	
263 370	224 064	39 307	36 691	2 615	246 788	39 307	
4 680 853	3 700 636	980 216	454 825	525 392	4 052 129	804 246	
21 192 158	14 972 940	6 219 218	3 205 835	3 013 382	19 919 502	5 865 420	B+C

**1.7 Beschäftigte, Arbeitsstunden, Entgelte und Umsatz in den Betrieben des Verarbeitenden
im Zeitraum Januar bis Juli 2015 nach hauptbeteiligten Wirtschaftszweigen**

Systematik- Nummer der WZ 2008	Abschnitt Abteilung Hauptgruppe	Beschäftigte im Monatsdurchschnitt insgesamt		Geleistete Arbeits- stunden	Entgelte
		Anzahl	um %		
B	Bergbau und Gewinnung von Steinen und Erden	16	0,6	0,6	4,9
05	Kohlenbergbau	22	1,4	1,1	4,6
06	Gewinnung von Erdöl und Erdgas
08	Gewinnung v. Steinen u. Erden, sonst. Bergbau	-3	-0,4	-1,1	5,7
09	Erbringung von Dienstleistungen für den Bergbau und für die Gewinnung von Steinen und Erden
C	Verarbeitendes Gewerbe	-39	-	-1,4	3,4
10	Herstellung von Nahrungs- und Futtermitteln	397	2,2	1,0	8,3
11	Getränkeherstellung	-59	-3,4	-5,1	1,0
13	Herstellung von Textilien	22	4,3	-2,4	-0,4
16	Herstellung von Holz-, Flecht-, Korb- und Korkwaren (ohne Möbel)	-101	-6,2	-1,4	0,9
17	Herstellung von Papier, Pappe und Waren daraus	57	2,4	-4,4	7,6
18	Herstellung von Druckerzeugnissen; Vervielfältigung von bespielten Ton-, Bild- und Datenträgern	-62	-3,6	-9,0	-3,7
19	Kokerei und Mineralölverarbeitung	-67	-5,2	-6,5	-3,0
20	Herstellung von chemischen Erzeugnissen	46	0,4	-1,3	6,2
21	Herstellung von pharmazeutischen Erzeugnissen	135	3,1	2,2	5,2
22	Herstellung von Gummi- und Kunststoffwaren	31	0,4	-2,2	3,8
23	Herstellung von Glas und Glaswaren, Keramik, Verarbeitung von Steinen und Erden	77	1,2	0,3	4,2
24	Metallerzeugung und -bearbeitung	-271	-3,9	-4,9	-0,9
25	Herstellung von Metallerzeugnissen	-313	-3,1	-3,4	1,2
26	Herstellung von Datenverarbeitungsgeräten, elektronischen und optischen Erzeugnissen	-374	-12,2	-13,3	-19,0
27	Herstellung von elektrischen Ausrüstungen	266	9,7	10,5	12,7
28	Maschinenbau	323	2,6	2,4	4,8
29	Herstellung von Kraftwagen und Kraftwagenteilen	195	7,0	5,3	9,9
30	Sonstiger Fahrzeugbau	-111	-4,0	-9,4	0,1
31	Herstellung von Möbeln	42	2,5	1,4	7,1
32	Herstellung von sonstigen Waren	104	14,1	13,3	17,2
33	Reparatur und Installation von Maschinen und Ausrüstungen	-378	-6,3	-8,3	-4,6
	Vorleistungsgüterproduzenten und Energie	-367	-0,7	-2,2	2,8
	Investitionsgüterproduzenten	194	0,6	-0,1	3,4
	Gebrauchsgüterproduzenten	-126	-4,7	-10,6	-0,1
	Verbrauchsgüterproduzenten	275	1,0	-0,2	5,4
B+C	Verarbeitendes Gewerbe sowie Bergbau und Gewinnung von Steinen und Erden insgesamt	-24	-	-1,3	3,4

**Gewerbes sowie im Bergbau und der Gewinnung von Steinen und Erden Sachsen-Anhalts
- Veränderung gegenüber dem Vorjahreszeitraum**

Gesamtumsatz					Umsatz aus Eigenerzeugung		Systematik- Nummer der WZ 2008
insgesamt	Inland	Ausland			insgesamt	dar. Ausland	
		insgesamt	Eurozone	Nicht-Eurozone			
um %							
-0,5	0,7	.	B
.	05
.	06
.	08
.	09
-2,5	-3,2	.	C
-8,0	-9,7	0,3	4,1	-4,6	-8,8	0,1	10
-2,6	-6,6	.	11
.	13
-8,4	-5,6	-17,7	-10,0	-52,2	-8,2	-17,7	16
-	7,4	-8,1	3,8	-17,1	-0,4	-9,3	17
-25,0	-3,8	-76,9	-74,3	-83,2	-28,2	-77,5	18
.	19
4,8	-1,2	13,0	16,9	9,7	4,0	8,7	20
-1,5	4,9	-9,1	.	.	-9,7	-16,7	21
-5,4	-9,4	2,3	1,8	3,1	-5,7	3,6	22
-1,2	-3,1	8,7	5,2	16,4	-1,3	10,1	23
6,0	3,0	8,5	-2,0	19,4	5,2	8,8	24
-8,5	-8,5	-8,9	6,9	-23,6	-8,4	-8,6	25
-40,1	-16,6	-48,8	-41,8	-50,4	-42,8	-52,7	26
7,5	11,1	-7,3	-7,9	-6,9	8,0	-8,1	27
0,3	6,2	-7,4	-4,3	-10,1	0,8	-6,6	28
6,7	0,8	27,7	35,9	9,2	6,2	28,0	29
-16,6	-16,9	-14,2	-37,8	24,5	-16,6	-14,3	30
-2,0	-3,9	8,1	.	.	-2,2	8,1	31
14,9	15,5	.	32
-9,7	-4,8	-54,6	-63,3	43,6	-9,6	-54,9	33
-0,2	-1,7	3,0	6,1	-0,1	-0,8	1,5	
-1,7	-1,2	-2,8	-1,0	-4,6	-1,4	-2,3	
-15,3	-13,8	-22,8	-21,5	-36,9	-15,9	-22,8	
-8,0	-8,1	-7,5	-4,5	-10,0	-10,1	-9,2	
-2,4	-3,5	0,3	3,2	-2,6	-3,2	-0,8	B+C

**1.8 Ausgewählte Berechnungskennziffern in Betrieben im Verarbeitenden Gewerbe
nach hauptbeteiligten**

Systematik- Nummer der WZ 2008	Abschnitt Abteilung Hauptgruppe	Beschäftigte je Betrieb	Geleistete Arbeitsstunden je Beschäftigten	Entgelte je geleisteter Arbeitsstunde
		Anzahl	h	EUR
B	Bergbau und Gewinnung von Steinen und Erden	279	127	30
05	Kohlenbergbau	522	116	34
06	Gewinnung von Erdöl und Erdgas	.	.	.
08	Gewinnung v. Steinen u. Erden, sonst. Bergbau	258	135	27
09	Erbringung von Dienstleistungen für den Bergbau und für die Gewinnung von Steinen und Erden	.	.	.
C	Verarbeitendes Gewerbe	158	140	20
10	Herstellung von Nahrungs- und Futtermitteln	182	145	15
11	Getränkeherstellung	211	135	24
13	Herstellung von Textilien	97	132	19
16	Herstellung von Holz-, Flecht-, Korb- und Korkwaren (ohne Möbel)	139	132	19
17	Herstellung von Papier, Pappe und Waren daraus	147	137	24
18	Herstellung von Druckerzeugnissen; Vervielfältigung von bespielten Ton-, Bild- und Datenträgern	115	126	19
19	Kokerei und Mineralölverarbeitung	306	130	29
20	Herstellung von chemischen Erzeugnissen	181	142	25
21	Herstellung von pharmazeutischen Erzeugnissen	456	136	26
22	Herstellung von Gummi- und Kunststoffwaren	154	141	18
23	Herstellung von Glas und Glaswaren, Keramik, Verarbeitung von Steinen und Erden	138	142	20
24	Metallerzeugung und -bearbeitung	229	128	25
25	Herstellung von Metallerzeugnissen	101	143	17
26	Herstellung von Datenverarbeitungsgeräten, elektronischen und optischen Erzeugnissen	132	144	18
27	Herstellung von elektrischen Ausrüstungen	126	131	20
28	Maschinenbau	161	144	21
29	Herstellung von Kraftwagen und Kraftwagenteilen	200	151	16
30	Sonstiger Fahrzeugbau	241	140	19
31	Herstellung von Möbeln	150	128	18
32	Herstellung von sonstigen Waren	99	142	22
33	Reparatur und Installation von Maschinen und Ausrüstungen	126	140	22
	Vorleistungsgüterproduzenten und Energie	159	138	22
	Investitionsgüterproduzenten	141	143	20
	Gebrauchsgüterproduzenten	162	135	15
	Verbrauchsgüterproduzenten	193	142	17
B+C	Verarbeitendes Gewerbe sowie Bergbau und Gewinnung von Steinen und Erden insgesamt	160	140	20

sowie im Bergbau und der Gewinnung von Steinen und Erden Sachsen-Anhalts im Juli 2015
Wirtschaftszweigen

Entgelte je Beschäftigten	Gesamtumsatz je Beschäftigten	Umsatz aus Eigenerzeugung je Beschäftigten	Anteile Entgelte an Gesamtumsatz	Anteile Auslandsumsatz an Gesamtumsatz	Umsatz je geleisteter Arbeitsstunde	Systematik-Nummer der WZ 2008
EUR			%		EUR	
3 827	15 550	14 578	25	.	123	B
3 886	05
.	06
3 672	08
.	09
2 800	29 177	27 885	10	.	208	C
2 118	27 177	25 534	8	19	187	10
3 191	40 512	41 127	8	.	300	11
2 559	13
2 491	27 349	27 645	9	22	208	16
3 221	44 200	42 801	7	44	323	17
2 419	13 118	12 527	18	9	104	18
3 813	19
3 611	49 832	47 453	7	47	350	20
3 503	26 017	12 974	13	41	192	21
2 504	21 049	20 819	12	35	150	22
2 815	22 758	21 246	12	16	160	23
3 210	41 423	41 058	8	56	324	24
2 475	14 385	14 223	17	18	101	25
2 549	9 901	9 471	26	39	69	26
2 602	11 519	11 241	23	14	88	27
2 997	15 083	14 831	20	41	105	28
2 486	17 418	17 080	14	28	115	29
2 719	10 694	10 694	25	14	77	30
2 266	15 670	15 000	14	18	122	31
3 110	12 279	12 621	25	.	86	32
3 064	10 899	10 949	28	6	78	33
3 049	40 396	39 275	8	32	293	
2 852	14 070	13 896	20	26	99	
2 077	13 067	12 472	16	19	97	
2 459	25 704	22 828	10	21	181	
2 826	28 833	27 553	10	29	206	B+C

**1.9 Auslandsumsatz nach Euro- und Nicht-Eurozone in Betrieben des Verarbeitenden Gewerbes sowie im Bergbau und der Gewinnung von Steinen und Erden Sachsen-Anhalts im Juli 2015 nach hauptbeteiligten Wirtschaftszweigen
- Veränderung gegenüber dem Vorjahresmonat**

Systematik- Nummer der WZ 2008	Abschnitt Abteilung Hauptgruppe	Auslandsumsatz		
		Insgesamt	Eurozone	Nicht-Eurozone
		um %		
B	Bergbau und Gewinnung von Steinen und Erden	.	.	.
05	Kohlenbergbau	.	.	.
06	Gewinnung von Erdöl und Erdgas	.	.	.
08	Gewinnung v. Steinen u. Erden, sonst. Bergbau	.	.	.
09	Erbringung von Dienstleistungen für den Bergbau und Gewinnung von Steinen und Erden	.	.	.
C	Verarbeitendes Gewerbe	.	.	.
10	Herstellung von Nahrungs- und Futtermitteln	-12,4	-18,5	-3,6
11	Getränkeherstellung	.	.	.
13	Herstellung von Textilien	.	.	.
16	Herstellung von Holz-, Flecht-, Korb- und Korkwaren (ohne Möbel)	-21,2	-17,5	-41,0
17	Herstellung von Papier, Pappe und Waren daraus	-5,7	-6,7	-4,6
18	Herstellung von Druckerzeugnissen; Vervielfältigung von bespielten Ton-, Bild- und Datenträgern	17,6	2,4	98,7
19	Kokerei und Mineralölverarbeitung	.	.	.
20	Herstellung von chemischen Erzeugnissen	27,6	22,2	32,0
21	Herstellung von pharmazeutischen Erzeugnissen	-8,7	.	.
22	Herstellung von Gummi- und Kunststoffwaren	-5,1	-6,7	-1,9
23	Herstellung von Glas und Glaswaren, Keramik, Verarbeitung von Steinen und Erden	7,1	2,3	17,4
24	Metallerzeugung und -bearbeitung	6,2	-12,5	24,5
25	Herstellung von Metallerzeugnissen	-39,7	-18,1	-57,5
26	Herstellung von Datenverarbeitungsgeräten, elektronischen und optischen Erzeugnissen	-82,5	-55,6	-87,5
27	Herstellung von elektrischen Ausrüstungen	-6,7	-1,5	-10,3
28	Maschinenbau	3,0	1,5	4,3
29	Herstellung von Kraftwagen und Kraftwagenteilen	71,7	69,6	76,7
30	Sonstiger Fahrzeugbau	27,0	.	.
31	Herstellung von Möbeln	-3,1	.	.
32	Herstellung von sonstigen Waren	.	.	.
33	Reparatur und Installation von Maschinen und Ausrüstungen	8,5	8,5	9,0
	Vorleistungsgüterproduzenten und Energie	3,0	3,4	2,6
	Investitionsgüterproduzenten	8,4	11,0	6,0
	Gebrauchsgüterproduzenten	-6,9	-7,4	-
	Verbrauchsgüterproduzenten	-9,5	-17,4	-2,5
B+C	Verarbeitendes Gewerbe sowie Bergbau und Gewinnung von Steinen und Erden insgesamt	1,3	0,6	2,0

Ergebnisse nach Kreisen

2. Betriebe im Verarbeitenden Gewerbe sowie im Bergbau und der Gewinnung von Steinen und Erden

Lfd. Nr.	Kreisfreie Stadt Landkreis Land	Betriebe	Beschäftigte insgesamt	Geleistete Arbeitsstunden	Entgelte
		Anzahl		1 000	1 000 EUR
1	Dessau-Roßlau, Stadt	23	4 576	641	13 753
2	Halle (Saale), Stadt	24	3 505	507	10 444
3	Magdeburg, Stadt	39	6 817	919	19 102
4	Altmarkkreis Salzwedel	29	4 561	613	11 833
5	Anhalt-Bitterfeld	78	12 034	1 703	33 837
6	Börde	65	12 806	1 781	37 574
7	Burgenlandkreis	59	9 192	1 233	26 791
8	Harz	79	11 726	1 637	32 687
9	Jerichower Land	36	3 843	572	9 414
10	Mansfeld-Südharz	38	6 762	940	17 003
11	Saalekreis	69	10 803	1 573	35 880
12	Salzlandkreis	78	12 172	1 750	33 239
13	Stendal	22	4 162	553	10 275
14	Wittenberg	50	7 429	1 038	20 097
15	Sachsen-Anhalt	689	110 388	15 460	311 928

Sachsen-Anhalts im Juli 2015 nach kreisfreien Städten und Landkreisen

Gesamtumsatz					Lfd. Nr.
insgesamt	Inland	Ausland			
		insgesamt	Eurozone	Nicht-Eurozone	
1 000 EUR					
48 834	37 481	11 353	.	.	1
39 408	21 601	17 807	8 077	9 730	2
95 316	65 974	29 341	20 057	9 284	3
68 595	50 244	18 351	11 869	6 482	4
329 225	230 744	98 481	69 147	29 334	5
343 949	220 983	122 966	37 560	85 406	6
364 217	298 268	65 949	33 812	32 137	7
206 613	147 697	58 916	33 860	25 056	8
83 919	64 001	19 918	9 405	10 513	9
169 886	85 611	84 275	50 894	33 381	10
805 538	625 297	180 241	80 572	99 669	11
311 096	187 795	123 302	39 328	83 974	12
96 962	66 187	30 775	.	.	13
219 217	159 739	59 478	31 499	27 978	14
3 182 775	2 261 622	921 152	450 826	470 326	15

Veröffentlichungen ¹⁾ im Statistischen Landesamt Sachsen-Anhalt

Im Monat Dezember 2015 erschienen:

Bestell-Nr.	Kennziffer/ Periodizität	Titel	Preis (in EUR)
3 A 1 19	A I - j/14	Bevölkerung nach Altersgruppen und Geschlecht - Stand: 31.12.2014 - Gemeinden	9,50
3 A 6 05	A VI - j/14	Arbeitsmarkt - Jahr 2014	4,00
3 B 1 02	B I - j/14	Allgemeinbildende Schulen - Schuljahr 2014/15 - Schuljahresendstatistik	7,50
3 E 1 09	E I - vj-2/15	Produktion ausgewählter Erzeugnisse im Verarbeitenden Gewerbe sowie im Bergbau und der Gewinnung von Steinen und Erden - II. Quartal 2015	2,50
3 E 5 01	E V - j/14	Beschäftigte, Umsatz im Handwerk - Jahr 2014 -	1,50
3 G 4 02	G IV - m-4/15	Entwicklung von Umsatz und Beschäftigten im Gastgewerbe - April 2015 -	1,50
3 H 1 01	H I - m-2/15	Straßenverkehrsunfälle – Februar 2015 - Vorläufige Ergebnisse	6,00
3 L 3 02	L III - j/14	Personal im öffentlichen Dienst - Stand: 30.06.2014 -	6,50
3 P 1 02	P I - j/14	Entstehung und Verwendung des Bruttoinlandsprodukts sowie Einkommen der privaten Haushalte - 2000 bis 2014; Stand: Frühjahr 2015 -	8,00

1) Veröffentlichung als PDF-Datei kostenfrei erhältlich - bei Bestellung bitte die erste Stelle der Bestellnummer durch eine „6“ ersetzen