



Gewerbeanzeigen

Gewerbeanmeldungen und Gewerbeabmeldungen

1. Halbjahr 2015



SACHSEN-ANHALT

Herausgabemonat: Januar 2016

Zu beziehen durch das

Statistische Landesamt Sachsen-Anhalt
Dezernat Öffentlichkeitsarbeit
Postfach 20 11 56
06012 Halle (Saale)

Preis: 2,50 EUR (kostenfrei als PDF-Datei verfügbar - Bestellnummer: 6D101)

Inhaltliche Verantwortung:

Dezernat: Forschungsdatenzentrum, Unternehmensregister
Herr Rößner
Telefon: 0345 2318-355

Auskünfte erhalten Sie unter:

Telefon: 0345 2318-777
Telefon: 0345 2318-715
Telefon: 0345 2318-716

Telefax: 0345 2318-913
Internet: <http://www.statistik.sachsen-anhalt.de>
E-Mail: info@stala.mi.sachsen-anhalt.de

Vertrieb:

Telefon: 0345 2318-718
E-Mail: shop@stala.mi.sachsen-anhalt.de

Druck: Statistisches Landesamt Sachsen-Anhalt

© Statistisches Landesamt Sachsen-Anhalt, Halle (Saale), 2016

Auszugsweise Vervielfältigung und Verbreitung mit Quellenangabe gestattet.

Bibliothek und Besucherdienst (Merseburger Straße 2):

Montag bis Freitag: 8:00 Uhr bis 12:00 Uhr - möglichst nach Vereinbarung

Telefon: 0345 2318-714
E-Mail: bibliothek@stala.mi.sachsen-anhalt.de

Statistischer Bericht

Gewerbeanmeldungen und Gewerbeabmeldungen

1. Halbjahr 2015

Land Sachsen-Anhalt

Inhaltsverzeichnis

	Seite
Vorbemerkungen	3
Tabellen	
1. Gewerbeanmeldungen und -abmeldungen 1990 – 1. Halbjahr 2015	4
2. Gewerbeanmeldungen und -abmeldungen nach kreisfreien Städten und Landkreisen im 1. Halbjahr 2015	5
3. Gewerbeanmeldungen - nur Neuerrichtungen ohne Verlagerung - nach Wirtschaftsbereichen, kreisfreien Städten und Landkreisen im 1. Halbjahr 2015	6
4. Gewerbeabmeldungen - nur Betriebsaufgaben ohne Verlagerung - nach Wirtschaftsbereichen, kreisfreien Städten und Landkreisen im 1. Halbjahr 2015	8
5. Gewerbeanmeldungen nach Wirtschaftsbereichen im 1. Halbjahr 2015	10
6. Gewerbeabmeldungen nach Wirtschaftsbereichen im 1. Halbjahr 2015	12
7. Gewerbeanmeldungen und -abmeldungen nach Wirtschaftsbereichen im 1. Halbjahr 2015 - Veränderungen gegenüber dem Vorjahreszeitraum	14
8. Gewerbeanmeldungen und -abmeldungen nach Art der Niederlassung, Rechtsform, Einzelunternehmen nach Staatsangehörigkeit und Geschlecht im 1. Halbjahr 2015	15
Grafiken	
1. Gegenüberstellung der Gewerbeanmeldungen und Gewerbeabmeldungen nach Kreisen im 1. Halbjahr 2015	16
2. Anteile der Wirtschaftsbereiche an den Gewerbeanmeldungen und Gewerbeabmeldungen im 1. Halbjahr 2015	17

Zeichenerklärungen

- = nichts vorhanden (genau Null)
- . = Zahlenwert unbekannt oder geheim zu halten
- x = Tabellenfach gesperrt, weil Aussage nicht sinnvoll
- ... = Angaben fallen später an

Abkürzungen

- H.v. = Herstellung von
- u.ä. = und ähnliches
- u.a. = unter anderem
- ang = anderweitig nicht genannt

Vorbemerkungen

Die Gewerbeanzeigenstatistik wird seit 1996 bundeseinheitlich durchgeführt. Sie beruht auf der in der Gewerbeordnung festgelegten Pflicht, nach der Beginn oder Beendigung eines Gewerbes sowie sonstige Änderungen in der Gewerbeausübung der zuständigen Behörde anzuzeigen sind.

Aufgabe der Gewerbeanzeigenstatistik ist es insbesondere, Informationen über Existenzgründungen und Stilllegungen bereitzustellen, die in der Wirtschafts- und Strukturpolitik Verwendung finden. Darüber hinaus werden aktuelle Informationen für die Aktualisierung und Pflege des statistischen Unternehmensregisters gewonnen.

Rechtsgrundlage

Rechtsgrundlage der Gewerbeanzeigenstatistik bildet die Gewerbeordnung in der Fassung der Bekanntmachung vom 22. Februar 1999 (BGBl. I S. 202), zuletzt geändert durch Artikel 4 Abs. 14 des Gesetzes vom 29. Juli 2009 (BGBl. I S. 2258). Das Gesetz bestimmt die konkreten Inhalte aus den Gewerbeanzeigen für die monatliche Übermittlung durch die Gewerbeämter an die Statistischen Landesämter.

Methodische Hinweise

Die vorstehend aufgeführte Rechtsvorschrift bildet die Grundlage für die Erfassung und Auswertung der Gewerbeanzeigen nach bundeseinheitlichen Kriterien.

Die Gewerbeanzeigen beinhalten u. a. solche betriebsbezogenen Erhebungsmerkmale wie

- . ausgeübte Tätigkeit
- . Art eines Betriebes
- . Anzahl der beschäftigten Arbeitnehmer
- . Grad der Selbständigkeit
- . Grund der Meldung
- . Geschlecht.

Im vorliegenden Bericht werden die Gewerbeanzeigen in regionaler Gliederung nach kreisfreien Städten, Landkreisen und dem Land Sachsen-Anhalt sowie nach den Abschnitten der ab dem Jahr 2008 gültigen EU-einheitlichen „**Klassifikation der Wirtschaftszweige, Ausgabe 2008**“ (WZ 2008) dargestellt. Eine Rückrechnung der Ergebnisse zurückliegender Jahre ist auf Grund der Nichtvergleichbarkeit nicht möglich.

Grundlage für die regionale Darstellung bildet der aktuelle Gebietsstand.

Ab 1996 werden alle Ergebnisse ohne Automatenaufsteller und Reisegewerbe dargestellt.

Definitionen

Gewerbebeanmeldung: Eine Gewerbebeanmeldung ist bei Beginn eines Gewerbes durch Neuerrichtung, bei Übernahme eines bereits bestehenden Betriebes durch einen anderen Gewerbetreibenden, bei Änderung der Rechtsform und durch Verlagerung eines Betriebes aus einem anderen Meldebezirk abzugeben.

Neuerrichtung: Zur Neuerrichtung zählen die erstmalige Anmeldung eines Gewerbebetriebes als Hauptniederlassung, Zweigniederlassung, unselbständige Zweigstelle, die Anmeldung als Neuerrichtung eines Kleingewerbetreibenden bzw. einer Nebentätigkeit sowie Gründungen nach dem Umwandlungsgesetz.

Zuzug: Verlagerung eines Betriebes infolge Zuzug aus einem anderen Meldebezirk.

Übernahme: Hier sind alle übrigen Meldegründe - vom Kauf bis zur Rechtsformänderung - zusammengefasst.

Gewerbeabmeldung: Eine Gewerbeabmeldung erfolgt bei vollständiger Aufgabe eines Betriebes, bei teilweiser Aufgabe eines weiterhin bestehenden Betriebes (z.B. einer Zweigniederlassung) bzw. Aufgabe eines weiterhin bestehenden Betriebes infolge Eigentümerwechsels, bei Änderung der Rechtsform sowie bei Verlagerung eines Betriebes in einen anderen Meldebezirk.

Betriebsaufgabe: Hierin sind die vollständige Aufgabe eines Gewerbebetriebes, eines Kleingewerbetreibenden bzw. einer Nebenerwerbstätigkeit sowie die teilweise Aufgabe eines weiterhin bestehenden Betriebes durch Aufgabe einer Zweigniederlassung oder unselbständigen Zweigstelle enthalten.

Fortzug: Verlagerung eines Betriebes infolge Fortzug in einen anderen Meldebezirk.

Übergabe: Hier sind alle übrigen Meldegründe - vom Verkauf bis zur Rechtsformänderung - zusammengefasst.

Ummeldung: Eine Ummeldung erfolgt bei Änderung der Betriebstätigkeit (z.B. Umwandlung eines Großhandels in einen Einzelhandel), bei Erweiterung der Betriebstätigkeit (z.B. eines Handwerks um einen Einzelhandel) sowie bei Verlagerung des Betriebes innerhalb eines Meldebezirkes.

Hinweis: Mit der Einführung des „Ersten Gesetzes zum Abbau bürokratischer Hemmnisse, insbesondere in der mittelständischen Wirtschaft“ am 22.08.2006 werden die Gewerbeummeldungen für die Zwecke der Gewerbeanzeigenstatistik seit 01.01.2007 nicht mehr ausgewertet.

Abweichungen gegenüber früheren Veröffentlichungen erklären sich durch später vorgenommene Korrekturen bzw. Gebietsveränderungen.

1. Gewerbeanmeldungen und -abmeldungen 1990 - 1. Halbjahr 2015

Jahr Wirtschaftsbereich	Anmeldungen ¹⁾				Abmeldungen ¹⁾			
	insgesamt	Veränder. zum Vor- jahr bzw. Vorjahres- zeitraum	darunter		insgesamt	Veränder. zum Vorjahr bzw. Vorjahres- zeitraum	darunter	
			Neu- errich- tungen ²⁾	Veränder. zum Vor- jahr bzw. Vorjahres- zeitraum			Betriebs- auf- gaben ³⁾	Veränder. zum Vor- jahr bzw. Vorjahres- zeitraum
	Anzahl	um %	Anzahl	um %	Anzahl	um %	Anzahl	um %
Insgesamt								
Jahr 1990	47 991	.	.	.	4 862	.	.	.
Jahr 1991	45 061	- 6,1	.	.	15 504	218,9	.	.
Jahr 1992	36 336	- 19,4	.	.	19 631	26,6	.	.
Jahr 1993	32 427	- 10,8	26 787	.	21 200	8,0	16 185	.
Jahr 1994	28 237	- 12,9	23 760	- 11,3	20 097	- 5,2	14 826	- 8,4
Jahr 1995	28 200	- 0,1	23 739	- 0,1	21 647	7,7	16 153	9,0
Jahr 1996	22 716	- 19,4	19 034	- 19,8	20 300	- 6,2	15 172	- 6,1
Jahr 1997	23 103	1,6	18 752	- 1,6	20 661	1,7	14 858	- 2,2
Jahr 1998	23 797	3,0	19 537	4,2	21 358	3,4	15 646	5,3
Jahr 1999	21 797	- 8,4	17 635	- 9,7	21 939	2,7	16 424	5,0
Jahr 2000	19 893	- 8,7	15 851	- 10,1	20 862	4,9	17 132	.
Jahr 2001	19 148	- 3,7	15 543	- 1,9	20 589	- 1,3	17 257	0,7
Jahr 2002	17 258	- 9,9	14 333	- 7,8	18 149	- 11,9	15 472	- 10,3
Jahr 2003	19 645	13,8	17 612	22,9	16 499	9,1	14 701	- 5,0
Jahr 2004	25 071	27,6	22 925	30,2	17 688	7,2	15 843	7,8
Jahr 2005	21 401	- 14,6	19 145	- 16,5	18 700	5,7	16 683	5,3
Jahr 2006	19 908	- 7,0	17 618	- 8,0	17 464	- 6,6	15 291	- 8,3
Jahr 2007	17 868	- 10,2	15 524	- 11,9	16 989	- 2,7	14 775	- 3,4
Jahr 2008	16 622	- 7,0	14 404	- 7,2	16 944	- 0,3	14 773	0
Jahr 2009	17 137	3,1	14 658	1,8	16 845	- 0,6	14 425	- 2,4
Jahr 2010	16 533	- 3,5	14 266	- 2,7	15 211	- 9,7	12 957	- 10,2
Jahr 2011	14 677	- 11,2	12 522	- 12,2	15 171	- 0,3	13 103	1,1
Jahr 2012	13 378	- 8,9	11 264	- 10,0	15 321	1,0	13 152	0,4
Jahr 2013	12 688	- 5,2	10 665	- 5,3	14 037	- 8,4	12 046	- 8,4
Jahr 2014	12 513	-1,4	10 567	-0,9	14 017	-0,1	12 086	0,3
1. Halbjahr 2015								
Verarbeitendes Gewerbe	219	-6,0	168	-7,2	241	--11,1	201	-11,5
Baugewerbe	774	3,6	647	4,4	869	8,9	761	15,1
Handel, Gastgewerbe	2 012	- 4,0	1 628	- 3,6	2 431	- 1,3	2 150	2,0
Information und Kommunikation	151	-14,7	125	-17,8	161	0,6	126	- 2,3
Andere Dienstleistungen u. Übrige	3 196	1,0	2 797	1,3	3 306	4,3	2 855	4,9
Insgesamt	6 352	-1,0	5 365	- 0,7	7 008	2,1	6 093	4,2

1) ab 1996 ohne Automatenaufsteller und Reisegewerbe

2) ohne Verlagerung

3) bis 1999 nur vollständige Aufgabe, ab 2000 vollständige Aufgabe (ohne Verlagerung) und teilweise Aufgabe eines weiterhin bestehenden Betriebes

2. Gewerbebeanmeldungen und Gewerbeabmeldungen nach kreisfreien Städten und Landkreisen im 1. Halbjahr 2015

Lfd. Nr.	Kreisfreie Stadt Landkreis Land	Anmeldungen			Abmeldungen		
		insgesamt	Veränd. zum Vorjahres- zeitraum	darunter	ins- gesamt	Veränd. zum Vorjahres- zeitraum	darunter
				Neuerrich- tungen ¹⁾			Betriebsauf- gaben ¹⁾
Anzahl	um %	Anzahl	Anzahl	um %	Anzahl		
1	Dessau-Roßlau, Stadt	210	-11,0	179	290	16,9	238
2	Halle (Saale), Stadt	841	-4,0	699	927	5,7	831
3	Magdeburg, Stadt	1 004	10,1	898	874	2,3	766
4	Altmarkkreis Salzwedel	208	5,6	170	213	- 10,9	178
5	Anhalt-Bitterfeld	447	9,3	382	506	2,2	448
6	Börde	465	-3,9	374	511	3,7	424
7	Burgenlandkreis	442	-13,5	364	471	-9,2	418
8	Harz	536	- 12,7	456	689	15,8	610
9	Jerichower Land	286	4,8	234	336	14,3	287
10	Mansfeld-Südharz	361	12,5	300	429	7,3	375
11	Saalekreis	456	-9,9	358	548	-8,4	457
12	Salzlandkreis	494	-4,6	444	538	- 1,8	482
13	Stendal	254	-2,3	211	229	- 8,8	197
14	Wittenberg	348	16,0	296	447	27,4	382
15	Sachsen-Anhalt	6 352	- 1,0	5 365	7 008	2,1	6 093

1) ohne Verlagerung

3. Gewerbebeanmeldungen - nur Neuerrichtungen ohne Verlagerung - nach

Lfd. Nr.	Kreisfreie Stadt Landkreis Land	Neuerrichtungen insgesamt	Verarbeitendes Gewerbe	Baugewerbe	Handel, Instandhaltung und Reparatur von Kfz	Verkehr und Lagererei
1	Dessau-Roßlau, Stadt	179	16	13	42	5
2	Halle (Saale), Stadt	699	11	107	138	16
3	Magdeburg, Stadt	898	14	94	166	18
4	Altmarkkreis Salzwedel	170	7	19	36	2
5	Anhalt-Bitterfeld	382	8	64	94	9
6	Börde	374	15	55	83	16
7	Burgenlandkreis	364	14	35	80	8
8	Harz	456	14	38	96	15
9	Jerichower Land	234	8	25	62	12
10	Mansfeld-Südharz	300	8	39	66	11
11	Saalekreis	358	16	43	87	12
12	Salzlandkreis	444	13	55	105	12
13	Stendal	211	9	31	52	5
14	Wittenberg	296	15	29	64	8
15	Sachsen-Anhalt	5 365	168	647	1 171	149

Wirtschaftsbereichen, kreisfreien Städten und Landkreisen im 1. Halbjahr 2015

Gastgewerbe/ Beherbergung und Gastronomie	Information und Kommunikation	Erbringung von Finanz- und Versicherungs- dienstleistungen	Grundstücks- und Wohnungswesen	Erbringung von freiberufl., wissen- schaftl. und techn. Dienstleistungen	Erbringung von sonstigen wirtschaftlichen Dienstleistungen	Sonstiges	Lfd. Nr.
Anzahl							
19	1	6	2	9	32	34	1
27	26	23	15	42	95	199	2
81	32	22	18	51	88	314	3
14	2	1	2	13	29	45	4
36	3	20	4	17	50	77	5
30	11	5	2	25	55	77	6
37	10	24	3	17	41	95	7
55	7	15	14	35	72	95	8
17	6	7	5	20	19	53	9
33	5	12	2	16	43	65	10
18	6	15	4	14	49	94	11
39	5	13	3	26	81	92	12
25	1	4	3	5	27	49	13
26	10	10	4	26	45	59	14
457	125	177	81	316	726	1 348	15

4. Gewerbeabmeldungen - nur Betriebsaufgaben ohne Verlagerung - nach

Lfd. Nr.	Kreisfreie Stadt Landkreis Land	Betriebsaufgaben insgesamt	Verarbeitendes Gewerbe	Baugewerbe	Handel, Instandhaltung und Reparatur von Kfz	Verkehr und Lagererei
		Anzahl				
1	Dessau-Roßlau, Stadt	238	9	25	56	2
2	Halle (Saale), Stadt	831	20	122	185	17
3	Magdeburg, Stadt	766	9	87	174	16
4	Altmarkkreis Salzwedel	178	4	18	58	6
5	Anhalt-Bitterfeld	448	9	68	127	16
6	Börde	424	19	74	120	23
7	Burgenlandkreis	418	24	46	106	12
8	Harz	610	19	59	161	29
9	Jerichower Land	287	8	37	81	16
10	Mansfeld-Südharz	375	9	40	110	3
11	Saalekreis	457	16	45	126	19
12	Salzlandkreis	482	23	71	130	17
13	Stendal	197	7	30	54	3
14	Wittenberg	382	25	39	99	12
15	Sachsen-Anhalt	6 093	201	761	1 587	191

Wirtschaftsbereichen, kreisfreien Städten und Landkreisen im 1. Halbjahr 2015

Gastgewerbe/ Beherbergung und Gastronomie	Information und Kommunikation	Erbringung von Finanz- und Versicherungs- dienstleistungen	Grundstücks- und Wohnungswesen	Erbringung von freiberufl., wissen- schaftl. und techn. Dienstleistungen	Erbringung von sonstigen wirtschaftlichen Dienstleistungen	Sonstiges	Lfd. Nr.
Anzahl							
22	6	18	7	13	47	33	1
84	25	37	8	59	111	163	2
65	19	27	15	27	72	255	3
12	0	10	3	7	26	34	4
34	9	41	4	11	60	69	5
30	10	9	8	18	36	77	6
36	8	32	8	24	44	78	7
91	11	30	9	31	73	97	8
22	4	9	4	20	28	58	9
34	6	23	8	16	50	76	10
31	12	34	3	22	65	84	11
43	6	22	1	19	67	83	12
19	2	10	0	5	32	35	13
40	8	27	7	17	35	73	14
563	126	329	85	289	746	1 215	15

5. Gewerbebeanmeldungen nach Wirtschaftsbereichen

Klassifikation der Wirtschaftszweige WZ 2008	Wirtschaftsgliederung	Gewerbebeanmeldungen insgesamt	Neuerrichtung ¹⁾		
			insgesamt	Neugründung	Umwandlung
A	Land- und Forstwirtschaft, Fischerei	54	45	45	-
B	Bergbau und Gewinnung v. Steinen und Erden	2	2	2	-
C	Verarbeitendes Gewerbe	219	168	162	6
10	H. v. Nahrungs- und Futtermitteln	30	21	21	-
11	Getränkeherstellung	1	-	-	-
13	H. v. Textilien	5	3	3	-
14	H. v. Bekleidung	9	9	9	-
16	H. v. Holz-, Flecht-, Korb- u. Korkwaren (ohne Möbel)	5	3	3	-
18	H. v. Druckerzeugn., Vervielf. v. Ton-, Bild- und Datenträgern	3	3	3	-
25	H. v. Metallerzeugnissen	54	47	44	3
26	H. v. Datenverarbeitungsgeräten, elektron. u. opt. Erzeugnissen	2	2	2	-
27	H. v. elektrischen Ausrüstungen	4	3	3	-
28	Maschinenbau	13	10	10	-
29	H. v. Kraftwagen u. Kraftwagenteilen	4	2	2	-
31	H. v. Möbeln	3	3	3	-
D	Energieversorgung	78	64	60	4
E	Wasserversorgung; Abwasser- u. Abfallentsorgung u. Beseitigung von Umweltverschmutzungen	35	32	32	-
F	Baugewerbe	774	647	647	-
41	Hochbau	11	7	7	-
42	Tiefbau	19	15	15	-
43	Vorbereitende Baustellenarbeiten, Bauinstallation, sonst. Ausbau	744	625	625	-
G	Handel; Instandhaltung u. Reparatur v. Kfz	1 408	1 171	1 154	17
45	Handel mit Kraftfahrzeugen; Instandhaltung u. Reparatur v. Kfz	222	184	184	-
46	Großhandel (ohne Kfz)	208	163	162	1
47	Einzelhandel (ohne Kfz)	978	824	808	16
H	Verkehr und Lagerei	179	149	145	4
49	Landverkehr; Transport in Rohrfernleitungen	82	65	64	1
53	Post-, Kurier- und Expressdienste	36	29	29	-
I	Gastgewerbe/ Beherbergung und Gastronomie	604	457	452	5
55	Beherbergung	66	54	54	-
56	Gastronomie	538	403	398	5
J	Information und Kommunikation	151	125	125	-
58	Verlagswesen	10	9	9	-
61	Telekommunikation	9	8	8	-
62	Erbringung v. Dienstleistungen der Informationstechnologie	111	89	89	-
63	Informationsdienstleistungen	6	6	6	-
K	Erbringung von Finanz- und Versicherungsdienstleistungen	231	177	175	2
66	Mit Finanz- u. Versicherungsdienstleistungen verbundene Tätigkeiten	189	146	144	2
L	Grundstücks- und Wohnungswesen	106	81	81	-
M	Erbringung v. freiberuflichen, wissenschaftlichen und technischen Dienstleistungen	371	316	314	2
70	Verwaltung u. Führung v. Untern. u. Betrieben; Untern.beratung	76	66	65	1
73	Werbung und Marktforschung	64	49	49	-
N	Erbringung von sonstigen wirtschaftlichen Dienstleistungen	817	726	723	3
77	Vermietung von beweglichen Sachen	47	42	42	-
78	Vermittlung u. Überlassung von Arbeitskräften	40	34	34	-
79	Reisebüros, Reiseveranstalter und Erbringung sonstiger Reservierungsdienstleistungen	47	43	43	-
81	Gebäudebetreuung ;Garten- u. Landschaftsbau	394	352	351	1
P	Erziehung und Unterricht	80	70	67	3
Q	Gesundheits- und Sozialwesen	61	51	51	-
R	Kunst, Unterhaltung und Erholung	197	174	174	-
O+S	Öffentliche Verwaltung, Verteidigung; Sozialversicherung, Erbringung von sonstigen Dienstleistungen.	985	910	896	14
A-S	Insgesamt	6 352	5 365	5 305	60

1) ohne Verlagerung

im 1. Halbjahr 2015

Zuzug	Übernahme				Klassifikation der Wirtschaftszweige WZ 2008
	insgesamt	Rechtsformwechsel	Gesellschaftereintritt	Erbfolge/Kauf/Pacht	
3	6	1	-	5	A
-	-	-	-	-	B
23	28	7	2	19	C
1	8	3	1	4	10
1	-	-	-	-	11
2	-	-	-	-	13
-	-	-	-	-	14
1	1	-	-	1	16
-	-	-	-	-	18
4	3	1	-	2	25
-	-	-	-	-	26
-	1	1	-	-	27
2	1	1	-	-	28
-	2	-	1	1	29
-	-	-	-	-	31
10	4	-	-	4	D
1	2	-	-	2	E
99	28	17	2	9	F
4	-	-	-	-	41
3	1	1	-	-	42
92	27	16	2	9	43
114	123	32	6	85	G
20	18	7	1	10	45
37	8	3	2	3	46
57	97	22	3	72	47
20	10	7	1	2	H
11	6	3	1	2	49
6	1	1	-	-	53
10	137	9	3	125	I
-	12	1	1	10	55
10	125	8	2	115	56
22	4	3	1	-	J
-	1	-	1	-	58
1	-	-	-	-	61
20	2	2	-	-	62
-	-	-	-	-	63
45	9	6	1	2	K
40	3	3	-	-	66
22	3	2	1	-	L
45	10	3	2	5	M
8	2	-	-	2	70
13	2	-	1	1	73
67	24	10	1	13	N
3	2	2	-	-	77
4	2	2	-	-	78
1	3	1	-	2	79
31	11	3	-	8	81
4	6	-	-	6	P
6	4	3	-	1	Q
19	4	-	2	2	R
51	24	4	1	19	O+S
561	426	104	23	299	A-S

6. Gewerbeabmeldungen nach Wirtschaftsbereichen

Klassifikation der Wirtschaftszweige WZ 2008	Wirtschaftsgliederung	Gewerbeabmeldungen insgesamt	Betriebsaufgabe ¹⁾		
			insgesamt	vollständige Aufgabe	Umwandlung
A	Land- und Forstwirtschaft, Fischerei	61	49	49	-
B	Bergbau und Gewinnung v. Steinen und Erden	-	-	-	-
C	Verarbeitendes Gewerbe	241	201	197	4
10	H. v. Nahrungs- und Futtermitteln	29	28	26	2
11	Getränkeherstellung	2	1	1	-
13	H. v. Textilien	8	8	8	-
14	H. v. Bekleidung	13	12	12	-
16	H. v. Holz-, Flecht-, Korb- u. Korkwaren (ohne Möbel)	6	4	4	-
18	H. v. Druckerzeugn., Vervielfältigung v. bespielten Ton-, Bild- und Datenträgern	4	4	4	-
25	H. v. Metallerzeugnissen	73	67	66	1
26	H. v. Datenverarbeitungsgeräten, elektron. u. opt. Erzeugnissen	1	-	-	-
27	H. v. elektrischen Ausrüstungen	7	7	7	-
28	Maschinenbau	8	6	6	-
29	H. v. Kraftwagen u. Kraftwagenteilen	1	1	1	-
31	H. v. Möbeln	3	2	2	-
D	Energieversorgung	40	31	30	1
E	Wasserversorg.; Abwasser- u. Abfallentsorgung u. Beseitigung von Umweltverschmutzungen	44	38	37	1
F	Baugewerbe	869	761	761	-
41	Hochbau	13	12	12	-
42	Tiefbau	25	24	24	-
43	Vorbereitende Baustellenarbeiten, Bauinstallation, sonst. Ausbau	831	725	725	-
G	Handel; Instandhaltung u. Reparatur v. Kfz	1 809	1 587	1 563	24
45	Handel mit Kraftfahrzeugen; Instandhaltung u. Reparatur v. Kfz	211	178	178	-
46	Großhandel (ohne Kfz)	287	243	242	1
47	Einzelhandel (ohne Kfz)	1 311	1 166	1 143	23
H	Verkehr und Lagerei	218	191	186	5
49	Landverkehr; Transport in Rohrfernleitungen	108	91	90	1
53	Post-, Kurier- und Expressdienste	53	51	51	-
I	Gastgewerbe/ Beherbergung und Gastronomie	622	563	559	4
55	Beherbergung	85	78	78	-
56	Gastronomie	537	485	481	4
J	Information und Kommunikation	161	126	126	-
58	Verlagswesen	9	7	7	-
61	Telekommunikation	7	7	7	-
62	Erbringung v. Dienstleistungen der Informationstechnologie	127	99	99	-
63	Informationsdienstleistungen	9	8	8	-
K	Erbringung von Finanz- und Versicherungsdienstleistungen	385	329	327	2
66	Mit Finanz- u. Versicherungsdienstleistungen verbundene Tätigkeiten	328	281	280	1
L	Grundstücks- und Wohnungswesen	109	85	85	-
M	Erbringung v. freiberuflichen, wissenschaftlichen und technischen Dienstleistungen	356	289	284	5
70	Verwaltung u. Führung v. Untern. u. Betrieben; Unternehmensberatung	86	64	62	2
73	Werbung und Marktforschung	92	80	79	1
N	Erbringung von sonstigen wirtschaftlichen Dienstleistungen	833	746	743	3
77	Vermietung von beweglichen Sachen	42	37	37	-
78	Vermittlung u. Überlassung von Arbeitskräften	77	69	67	2
79	Reisebüros, Reiseveranstalter und Erbringung sonstiger Reservierungsdienstleistungen	35	34	34	-
81	Gebäudebetreuung ;Garten- u. Landschaftsbau	401	359	358	1
P	Erziehung und Unterricht	77	68	66	2
Q	Gesundheits- und Sozialwesen	47	41	41	-
R	Kunst, Unterhaltung und Erholung	156	125	125	-
O+S	Öffentliche Verwaltung, Verteidigung; Sozialversicherung, Erbringung von sonstigen Dienstleistungen.	980	863	859	4
A-S	Insgesamt	7 008	6 093	6 038	55

1) ohne Verlagerung

im 1. Halbjahr 2015

Fortzug	Übergabe				Klassifikation der Wirtschaftszweige WZ 2008
	insgesamt	Rechtsformwechsel	Gesellschaftereintritt	Erbfolge/Verkauf/Verpachtung	
8	4	1	-	3	A
-	-	-	-	-	B
18	22	9	-	13	C
-	1	1	-	-	10
1	-	-	-	-	11
-	-	-	-	-	13
-	1	-	-	1	14
-	2	1	-	1	16
-	-	-	-	-	18
6	-	-	-	-	25
1	-	-	-	-	26
-	-	-	-	-	27
1	1	-	-	1	28
-	-	-	-	-	29
-	1	1	-	-	31
5	4	-	1	3	D
3	3	-	-	3	E
74	34	12	11	11	F
1	-	-	-	-	41
1	-	-	-	-	42
72	34	12	11	11	43
116	106	24	14	68	G
20	13	2	1	10	45
29	15	5	5	5	46
67	78	17	8	53	47
15	12	5	1	6	H
8	9	3	1	5	49
2	-	-	-	-	53
5	54	6	5	43	I
-	7	1	3	3	55
5	47	5	2	40	56
33	2	-	2	-	J
1	1	-	1	-	58
-	-	-	-	-	61
27	1	-	1	-	62
1	-	-	-	-	63
48	8	7	1	-	K
42	5	5	-	-	66
19	5	3	1	1	L
56	11	3	4	4	M
20	2	1	-	1	70
11	1	-	1	-	73
69	18	4	4	10	N
3	2	-	1	1	77
8	-	-	-	-	78
1	-	-	-	-	79
33	9	1	2	6	81
3	6	-	-	6	P
4	2	2	-	-	Q
27	4	-	4	-	R
94	23	6	3	14	O+S
597	318	82	51	185	A-S

7. Gewerbeanmeldungen und -abmeldungen nach Wirtschaftsbereichen im 1. Halbjahr 2015 - Veränderungen gegenüber dem Vorjahreszeitraum

Klassifikation der Wirtschaftszweige WZ 2008	Wirtschaftsgliederung	Anmeldungen			Abmeldungen		
		insgesamt		darunter Neuerichtung ¹⁾	insgesamt		darunter Betriebsaufgabe ¹⁾
		Anzahl	Veränderung zum Vorjahreszeitraum um %	Anzahl	Anzahl	Veränderung zum Vorjahreszeitraum um %	Anzahl
A	Land- und Forstwirtschaft	54	-12,9	45	61	52,5	49
B	Bergbau u. Gewinnung v. Steinen und Erden	2	-66,7	2	0	-100,0	0
C	Verarbeitendes Gewerbe	219	-6,0	168	241	-11,1	201
10	H. v. Nahrungs- und Futtermitteln	30	42,9	21	29	-23,7	28
11	Getränkeherstellung	1	-83,3	0	2	-33,3	1
13	H. v. Textilien	5	-66,7	3	8	100,0	8
14	H. v. Bekleidung	9	-35,7	9	13	30,0	12
16	H. v. Holz-, Flecht-, Korb- u. Korbwaren	5	-44,4	3	6	-40,0	4
18	H. v. Druckerzeugn., Vervielfältigung v. bespielten Ton-, Bild- u. Datenträgern	3	-57,1	3	4	-71,4	4
25	H. v. Metallzeugnissen	54	-5,3	47	73	-6,4	67
26	H. v. Datenverarbeitungsgeräten, elektron. opt. Erzeugnissen	2	-66,7	2	1	-80,0	0
27	H. v. elektrischen Ausrüstungen	4	-33,3	3	7	133,3	7
28	Maschinenbau	13	160,0	10	8	33,3	6
29	H. v. Kraftwagen u. Kraftwagenteilen	4	300,0	2	1	-50,0	1
31	H. v. Möbeln	3	-25,0	3	3	50,0	2
D	Energieversorgung	78	-40,0	64	40	0,0	31
E	Wasserversorgung; Abwasser- u. Abfallentsorgung u. Beseitigung von Umweltverschmutzungen	35	105,9	32	44	131,6	38
F	Baugewerbe	774	3,6	647	869	8,9	761
41	Hochbau	11	-8,3	7	13	-59,4	12
42	Tiefbau	19	-5,0	15	25	108,3	24
43	Vorbereitende Baustellenarbeiten, Bauinstallation, sonst. Ausbau	744	4,1	625	831	10,2	725
G	Handel; Instandhaltung u. Reparatur v. Kfz	1 408	-7,5	1 171	1 809	-2,2	1 587
45	Handel mit Kfz; Instandhaltung. u. Reparatur v. Kfz	222	5,2	184	211	7,1	178
46	Großhandel (ohne Kfz)	208	-28,3	163	287	-20,5	243
47	Einzelhandel (ohne Kfz)	978	-4,2	824	1 311	1,5	1 166
H	Verkehr und Lagerei	179	5,3	149	218	-3,5	191
49	Landverkehr; Transport in Rohrfernleitungen	82	17,1	65	108	-16,9	91
53	Post-, Kurier- und Expressdienste	36	-12,2	29	53	76,7	51
I	Gastgewerbe/ Beherbergung und Gastronomie	604	5,4	457	622	1,3	563
55	Beherbergung	66	0,0	54	85	28,8	78
56	Gastronomie	538	6,1	403	537	-2,0	485
J	Information und Kommunikation	151	-14,7	125	161	0,6	126
58	Verlagswesen	10	-16,7	9	9	0,0	7
61	Telekommunikation	9	-18,2	8	7	-46,2	7
62	Erbringung v. Dienstleistungen der Informationstechnologie	111	-15,9	89	127	3,3	99
63	Informationsdienstleistungen	6	0,0	6	9	350,0	8
K	Erbringungen v. Finanz- und Versicherungsdienstleistungen	231	-3,3	177	385	-3,3	329
66	Mit Finanz- u. Versicherungsdienstl. verbundene Tätigkeiten	189	-3,6	146	328	-6,8	281
L	Grundstücks- und Wohnungswesen	106	-14,5	81	109	16,0	85
M	Erbringung v. freiberufl., wissenschaftl. und technischen Dienstl.	371	-2,4	316	356	-2,2	289
70	Verwaltung u. Führung v. Untern. u. Betrieben; Untern.beratung	76	-16,5	66	86	-8,5	64
73	Werbung u. Marktforschung	64	-27,3	49	92	-10,7	80
N	Erbring. v. sonst. wirtschaftl. Dienstleistungen	817	-0,5	726	833	-5,3	746
77	Vermietung v. beweglichen Sachen	47	-7,8	42	42	-20,8	37
78	Vermittlung u. Überlassung v. Arbeitskräften	40	-7,0	34	77	-1,3	69
79	Reisebüros, Reiseveranstalter u. Erbringung sonstiger Reservierungsdienstleistungen	47	104,3	43	35	25,0	34
81	Gebäudebetreuung; Garten- u. Landschaftsbau	394	-1,7	352	401	-5,9	359
P	Erziehung und Unterricht	80	15,9	70	77	8,5	68
Q	Gesundheits- und Sozialwesen	61	10,9	51	47	0,0	41
R	Kunst, Unterhaltung u. Erholung	197	11,9	174	156	19,1	125
O+S	Öffentliche Verwaltung, Verteidigung ; Sozialversicherung, Erbringung von sonst. Dienstleistungen	985	7,5	910	980	14,4	863
A-S	Insgesamt	6 352	-1,0	5 365	7 008	2,1	6 093

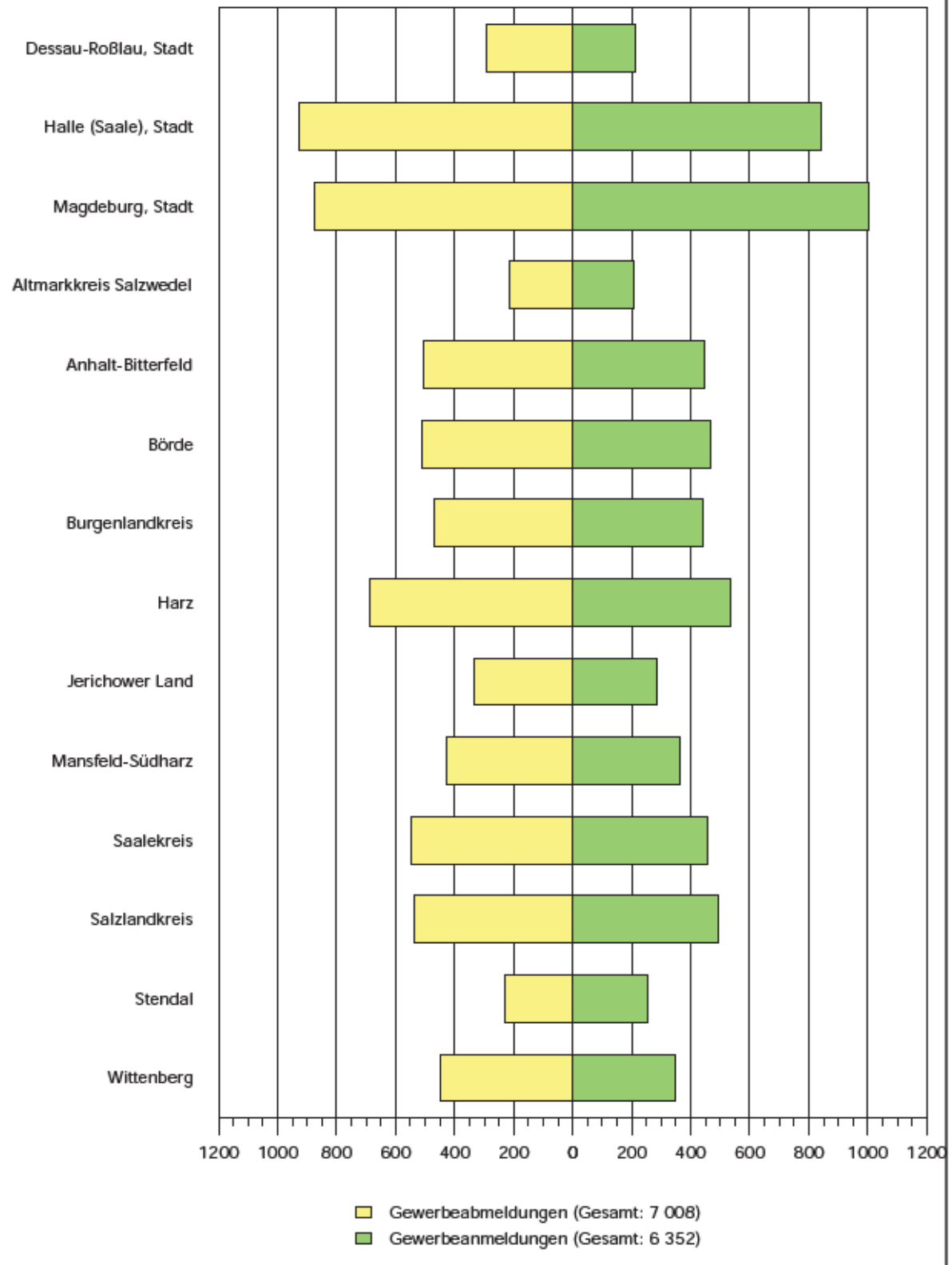
1) ohne Verlagerung

8. Gewerbeanmeldungen und –abmeldungen nach Art der Niederlassung, Rechtsform, Einzelunternehmen nach Staatsangehörigkeit und Geschlecht im 1. Halbjahr 2015

Art der Niederlassung	Anmeldungen			Abmeldungen		
	insgesamt		darunter Neuerrichtung ¹⁾	insgesamt		darunter Aufgabe ¹⁾
	Rechtsform	Veränderung zum Vorjahreszeitraum um %	Anzahl	Veränderung zum Vorjahreszeitraum um %	Anzahl	Anzahl
Staatsangehörigkeit	Anzahl	Anzahl	Anzahl	Anzahl	Anzahl	Anzahl
Insgesamt	6 352	- 1,0	5 365	7 008	2,1	6 093
	nach der Art der Niederlassung					
Hauptniederlassung	5 555	-0,8	4 701	6 039	3,2	5 234
Zweigniederlassung	134	10,7	112	169	12,7	143
Unselbständige Zweigstelle	663	- 4,6	552	800	-7,2	716
	nach der Rechtsform des Unternehmens					
OHG	20	81,8	11	17	0,0	10
KG	9	- 10,0	5	10	100,0	8
GmbH & Co. KG	140	-28,2	112	123	-25,4	89
GbR	179	- 9,1	141	220	- 13,0	161
AG	27	58,8	16	28	-26,3	28
GmbH	881	5,4	673	895	-3,0	728
Genossenschaft	9	0,0	8	8	100,0	6
Private Company Limited By Shares	8	-27,3	8	19	- 20,8	17
Sonstige Rechtsformen	46	84,0	39	29	16,0	23
Einzelunternehmen	5 033	-1,4	4352	5 659	4,6	5 023
	nach der Staatsangehörigkeit des Inhabers eines Einzelunternehmens					
darunter mit Staatsangehörigkeit						
deutsch	4 356	-1,8	3 746	5 038	3,6	4 453
griechisch	23	109,1	20	19	46,2	18
italienisch	7	133,3	5	6	20,0	5
niederländisch	5	66,7	3	3	-40,0	2
russisch	8	--27,3	7	12	0,0	9
türkisch	49	- 2,0	38	58	41,5	44
	Einzelunternehmer/-innen nach Geschlecht					
weiblich	1 629	- 3,6	1 432	1 856	6,4	1 657
männlich	3 404	-0,3	2 920	3 803	3,8	3 366

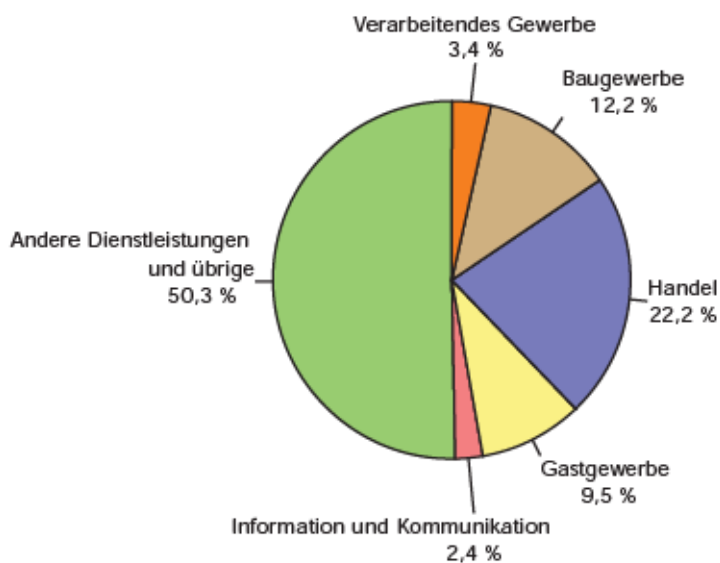
1) ohne Verlagerung

1. Gegenüberstellung der Gewerbeabmeldungen und Gewerbebeanmeldungen
nach kreisfreien Städten und Landkreisen
im 1. Halbjahr 2015

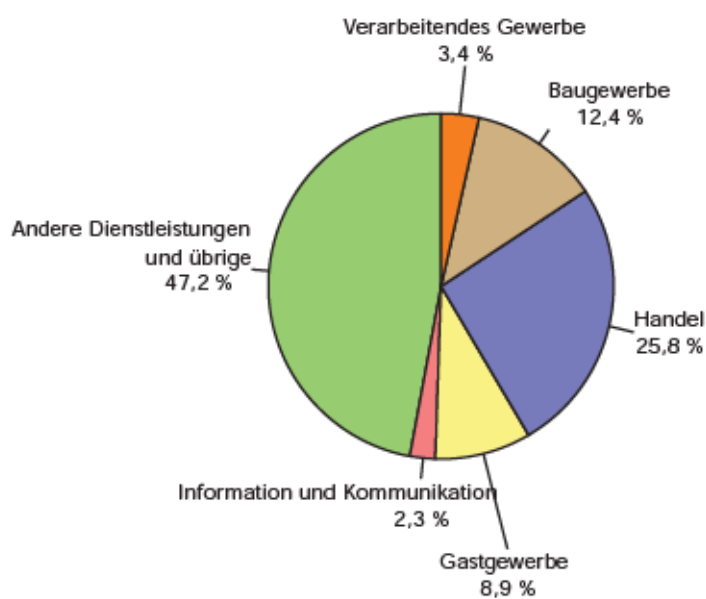


2. Anteile der Wirtschaftsbereiche an den
Gewerbeanmeldungen und Gewerbeabmeldungen
im 1. Halbjahr 2015

Gewerbeanmeldungen
Gesamt: 6 352



Gewerbeabmeldungen
Gesamt: 7 008



Veröffentlichungen ¹⁾ im Statistischen Landesamt Sachsen-Anhalt

Im Monat Dezember 2015 erschienen:

Bestell-Nr.	Kennziffer/ Periodizität	Titel	Preis (in EUR)
3 A 1 19	A I - j/14	Bevölkerung nach Altersgruppen und Geschlecht - Stand: 31.12.2014 - Gemeinden	9,50
3 A 6 05	A VI - j/14	Arbeitsmarkt - Jahr 2014	4,00
3 B 1 02	B I - j/14	Allgemeinbildende Schulen - Schuljahr 2014/15 - Schuljahresendstatistik	7,50
3 E 1 09	E I - vj-2/15	Produktion ausgewählter Erzeugnisse im Verarbeitenden Gewerbe sowie im Bergbau und der Gewinnung von Steinen und Erden - II. Quartal 2015	2,50
3 E 5 01	E V - j/14	Beschäftigte, Umsatz im Handwerk - Jahr 2014 -	1,50
3 G 4 02	G IV - m-4/15	Entwicklung von Umsatz und Beschäftigten im Gastgewerbe - April 2015 -	1,50
3 H 1 01	H I - m-2/15	Straßenverkehrsunfälle – Februar 2015 - Vorläufige Ergebnisse	6,00
3 L 3 02	L III - j/14	Personal im öffentlichen Dienst - Stand: 30.06.2014 -	6,50
3 P 1 02	P I - j/14	Entstehung und Verwendung des Bruttoinlandsprodukts sowie Einkommen der privaten Haushalte - 2000 bis 2014; Stand: Frühjahr 2015 -	8,00

1) Veröffentlichung als PDF-Datei kostenfrei erhältlich - bei Bestellung bitte die erste Stelle der Bestellnummer durch eine „6“ ersetzen