

## Produzierendes Gewerbe, Handwerk

### Beschäftigte, Umsatz im Verarbeitenden Gewerbe sowie im Bergbau und der Gewinnung von Steinen und Erden

Mai 2015  
- Vorläufige Ergebnisse -  
Betriebe mit 50 und mehr tätigen Personen



SACHSEN-ANHALT

**Herausgabemonat:** September 2015

**Zu beziehen durch das**

Statistische Landesamt Sachsen-Anhalt  
Dezernat Öffentlichkeitsarbeit  
Postfach 20 11 56  
06012 Halle (Saale)

**Preis:** 5,00 EUR (kostenfrei als PDF-Datei verfügbar - Bestellnummer: 6E102)

**Inhaltliche Verantwortung:**

Dezernat: Verarbeitendes Gewerbe, Handwerk, Baugewerbe, Bautätigkeit  
Herr Streufert  
Telefon: 0345 2318-303

**Auskünfte erhalten Sie unter:**

Telefon: 0345 2318-777  
Telefon: 0345 2318-715  
Telefon: 0345 2318-716  
  
Telefax: 0345 2318-913  
Internet: <http://www.statistik.sachsen-anhalt.de>  
E-Mail: [info@stala.mi.sachsen-anhalt.de](mailto:info@stala.mi.sachsen-anhalt.de)

**Vertrieb:**

Telefon: 0345 2318-718  
E-Mail: [shop@stala.mi.sachsen-anhalt.de](mailto:shop@stala.mi.sachsen-anhalt.de)

**Druck:** Statistisches Landesamt Sachsen-Anhalt

© Statistisches Landesamt Sachsen-Anhalt, Halle (Saale), 2015

Auszugsweise Vervielfältigung und Verbreitung mit Quellenangabe gestattet.

**Bibliothek und Besucherdienst** (Merseburger Straße 2):

Montag bis Freitag: 8:00 Uhr bis 12:00 Uhr - möglichst nach Vereinbarung

Telefon: 0345 2318-714  
E-Mail: [bibliothek@stala.mi.sachsen-anhalt.de](mailto:bibliothek@stala.mi.sachsen-anhalt.de)

# Statistischer Bericht

Beschäftigte, Umsatz  
im Verarbeitenden Gewerbe sowie im  
Bergbau und der Gewinnung von Steinen und Erden

Mai 2015  
Vorläufige Ergebnisse  
- Betriebe mit 50 und mehr tätigen Personen -

Land Sachsen-Anhalt



## Inhaltsverzeichnis

	Seite
Vorbemerkungen	4
Klassifikation der Wirtschaftszweige	8
Grafiken	16
1. Ergebnisse der Betriebe im Verarbeitenden Gewerbe sowie im Bergbau und der Gewinnung von Steinen und Erden Sachsen-Anhalts	
1.1 Betriebe im Verarbeitenden Gewerbe sowie im Bergbau und der Gewinnung von Steinen und Erden Sachsen-Anhalts – Jahr 2005 bis Mai 2015	18
1.2 Betriebe im Verarbeitenden Gewerbe Sachsen-Anhalts – Jahr 2005 bis Mai 2015	19
1.3 Fachliche Betriebsteile, Beschäftigte und Umsatz im Verarbeitenden Gewerbe sowie im Bergbau und der Gewinnung von Steinen und Erden Sachsen-Anhalts im Mai 2015 nach beteiligten Wirtschaftszweigen	20
1.4 Betriebe, Beschäftigte, Arbeitsstunden, Entgelte und Umsatz im Verarbeitenden Gewerbe sowie im Bergbau und der Gewinnung von Steinen und Erden Sachsen-Anhalts im Mai 2015 nach hauptbeteiligten Wirtschaftszweigen	22
1.5 Beschäftigte, Arbeitsstunden, Entgelte und Umsatz in den Betrieben des Verarbeitenden Gewerbes sowie im Bergbau und der Gewinnung von Steinen und Erden Sachsen-Anhalts im Mai 2015 nach hauptbeteiligten Wirtschaftszweigen - Veränderung gegenüber dem Vorjahresmonat	30
1.6 Betriebe, Beschäftigte, Arbeitsstunden, Entgelte und Umsatz im Verarbeitenden Gewerbe sowie im Bergbau und der Gewinnung von Steinen und Erden Sachsen-Anhalts im Zeitraum Januar bis Mai 2015 nach hauptbeteiligten Wirtschaftszweigen	32
1.7 Beschäftigte, Arbeitsstunden, Entgelte und Umsatz in den Betrieben des Verarbeitenden Gewerbes sowie im Bergbau und der Gewinnung von Steinen und Erden Sachsen-Anhalts im Zeitraum Januar bis Mai 2015 nach hauptbeteiligten Wirtschaftszweigen – Veränderung gegenüber dem Vorjahreszeitraum	34
1.8 Ausgewählte Berechnungskennziffern in Betrieben im Verarbeitenden Gewerbe sowie im Bergbau und der Gewinnung von Steinen und Erden Sachsen-Anhalts im Mai 2015 nach hauptbeteiligten Wirtschaftszweigen	36
1.9 Auslandsumsatz nach Euro- und Nicht-Eurozone in Betrieben des Verarbeitenden Gewerbes sowie im Bergbau und der Gewinnung von Steinen und Erden Sachsen-Anhalts im Mai 2015 nach hauptbeteiligten Wirtschaftszweigen – Veränderung gegenüber dem Vorjahresmonat	38
2. Betriebe im Verarbeitenden Gewerbe sowie im Bergbau und der Gewinnung von Steinen und Erden Sachsen-Anhalts im Mai 2015 nach kreisfreien Städten und Landkreisen	40

## Vorbemerkungen

In dem vorliegenden Bericht werden die Daten des Monatsberichtes für Betriebe im Verarbeitenden Gewerbe sowie im Bergbau und der Gewinnung von Steinen und Erden des Landes Sachsen-Anhalt in der fachlichen Gliederung der „Klassifikation der Wirtschaftszweige, Ausgabe 2008“ (WZ 2008), nachgewiesen.

Ab 2007 werden mit dem Monatsbericht die produzierenden Betriebe mit 50 und mehr tätigen Personen von Unternehmen des Verarbeitenden Gewerbes sowie des Bergbaus und der Gewinnung von Steinen und Erden sowie die produzierenden Betriebe mit 50 und mehr tätigen Personen von Unternehmen anderer Wirtschaftszweige erfasst.

Die unterhalb dieser Abschneidegrenze liegenden Betriebe werden ab dem Berichtsjahr 2007 nur noch im neu eingeführten Jahresbericht für Betriebe nach den tätigen Personen, den Entgelten und dem Umsatz befragt.

Die Ergebnisse für Betriebe im Verarbeitenden Gewerbe sowie im Bergbau und der Gewinnung von Steinen und Erden von Unternehmen des Produzierenden Gewerbes mit im Allgemeinen 20 oder mehr tätigen Personen und die produzierenden Betriebe mit im Allgemeinen 20 oder mehr tätigen Personen von Unternehmen der übrigen Wirtschaftsbereiche werden jährlich zusammen mit denen für Unternehmen im Jahresbericht (Bestellnummer 3E103) für das Produzierende Gewerbe als Jahresdaten veröffentlicht.

## Rechtsgrundlagen

Rechtsgrundlagen für die Durchführung des Monatsberichts über die Abschnitte B „Bergbau und Gewinnung von Steinen und Erden“ und C „Verarbeitendes Gewerbe“ der „Klassifikation der Wirtschaftszweige, Ausgabe 2008 (WZ 2008)“ sind:

- das Gesetz über die Statistik im Produzierenden Gewerbe (ProdGewStatG) in der Fassung der Bekanntmachung vom 21. März 2002 (BGBl. I S. 1181), zuletzt geändert durch Artikel 1 des Gesetzes vom 5. Dezember 2012 (BGBl. I S. 2466),
- das Gesetz über die Statistik für Bundeszwecke (Bundesstatistikgesetz – BStatG) vom 22. Januar 1987 (BGBl. I S. 462, 565), zuletzt geändert durch Artikel 13 des Gesetzes vom 25. Juli 2013 (BGBl. I S. 2749).

## Klassifikation

Die Zuordnung der Betriebe bzw. Unternehmen und die fachliche Gliederung der Ergebnisse erfolgt auf Grundlage der „Klassifikation der Wirtschaftszweige, Ausgabe 2008“ (WZ 2008). Mit der Einführung der WZ 2008 wird die Verordnung (EG) Nr. 1893/2006 des Europäischen Parlaments und des Rates vom 20. Dezember 2006 (ABl. Nr. L 393 vom 30.12.2006 S. 1) zur Einführung der Statistischen Systematik der Wirtschaftszweige in der Europäischen Gemeinschaft (NACE Rev.2) umgesetzt. Das Kodierungssystem der WZ 2008 unterscheidet zwischen Abschnitten (Buchstaben A-U), Abteilungen (Zweisteller), Gruppen (Dreisteller), Klassen (Viersteller) und Unterklassen (Fünfsteller).

Der Wirtschaftsbereich „Verarbeitendes Gewerbe sowie Bergbau und Gewinnung von Steinen und Erden“ erstreckt sich über die Abschnitte B und C sowie – in der numerischen Gliederung – über die Abteilungen 05 bis 33 der WZ 2008 (siehe Seite 8 ff).

Die Anwendung der neuen Klassifikation hat Auswirkungen auf den Berichtskreis der Statistiken im Produzierenden Gewerbe, weil einige Tätigkeiten innerhalb des Produzierenden Gewerbes umgruppiert, andere zusätzlich aufgenommen oder ausgegliedert wurden. Darüber hinaus erfolgt die Kodierung der Wirtschaftszweige nunmehr nach einem völlig neuen Nummerierungssystem.

Infolge der strukturellen Veränderungen beim Produzierenden Gewerbe durch den Übergang auf die WZ 2008 zählen zum Beispiel die Branchen des Verlagsgewerbes und des Recyclings nicht mehr in das Verarbeitende Gewerbe. Aber auch innerhalb des Verarbeitenden Gewerbes wurden mit der WZ 2008 erhebliche Anpassungen bei der Zusammensetzung der Wirtschaftszweige vorgenommen. So werden künftig Montage- und Installationsleistungen in eigenständigen Klassen der WZ 2008 nachgewiesen.

Neben den Angaben für die Wirtschaftszweiggliederungen der WZ 2008 werden auch Ergebnisse für die Hauptgruppen: „Vorleistungsgüter, Investitionsgüter, Gebrauchsgüter, Verbrauchsgüter und Energie“ veröffentlicht.

Die Verordnung (EG) Nr. 586/2001 der Kommission vom 26. März 2001 zur Durchführung der Verordnung (EG) Nr. 656/2007 der Kommission vom 14. Juni 2007 (ABl. EU Nr. L 155 S. 3) legt die Definition der Hauptgruppen fest.

Die genaue Zusammensetzung der Hauptgruppen kann dem Auszug der Klassifikation der Wirtschaftszweige, Ausgabe 2008 (WZ 2008), ab Seite 8 entnommen werden.

Aus Geheimhaltungsgründen wird die Hauptgruppe Energie nicht gesondert veröffentlicht, sondern wird mit der Hauptgruppe Vorleistungsgüterproduzenten zusammengefasst.

### **Berichtskreis**

Im Monatsbericht werden Betriebe des Wirtschaftsbereichs Verarbeitendes Gewerbe sowie Bergbau und Gewinnung von Steinen und Erden (Industrie und Handwerk einschließlich handwerklicher Nebenbetriebe) mit mindestens 50 tätigen Personen erfasst.

Mit Einführung der WZ 2008 werden Einheiten (Betriebe) ohne eigene Warenproduktion, die fremdbezogene Waren oder Dienstleistungen in eigenem Namen bzw. im Namen des Unternehmens/der Unternehmensgruppe, zu dem/der sie gehören, verkaufen (Converter), nicht mehr dem Verarbeitenden Gewerbe zugerechnet (nähere Hinweise siehe Erhebungsunterlagen des Monatsberichts für Betriebe).

Als Betrieb gilt in der amtlichen Unternehmensstatistik ein an einem räumlich festgestellten Ort gelegenes Unternehmen oder Teil eines Unternehmens (z. B. Fabrikations-/Werkstätte, Werk, Bergwerk, Grube). An diesem Ort oder von diesem Ort werden Wirtschaftstätigkeiten ausgeübt, für die – mit Ausnahmen – eine oder mehrere Personen (ggf. auch nur Teilzeitbeschäftigte) im Auftrag ein und desselben Unternehmens arbeiten. Ein Betrieb untersteht immer einem (einzigem) Unternehmen, das seinerseits seinen Sitz stets in einem seiner Betriebe hat.

Örtlich getrennte Hauptverwaltungen von Unternehmen des Erhebungsbereichs werden ebenfalls als eigenständige Betriebe dieses Bereichs erfasst.

Die Merkmalswerte sind für den gesamten Betrieb zu melden und schließen auch die nichtproduzierenden Teile ein.

### **Methodische Hinweise zu den Ergebnissen**

In der Tabellengruppe 1 sind die Ergebnisse des Monatsberichts der Betriebe im Bergbau und der Gewinnung von Steinen und Erden in Sachsen-Anhalt dargestellt.

Bei Betrieben werden die tätigen Personen und die Umsätze nach fachlichen Betriebsteilen,

alle übrigen Merkmale nur für den gesamten Betrieb erhoben.

Ein fachlicher Betriebsteil ist ein Teil eines Betriebes, in welchem nur eine bestimmte wirtschaftliche Tätigkeit ausgeführt wird. Im Falle, ein Betrieb übt nur eine wirtschaftliche Tätigkeit aus, sind die Einheiten Betrieb und fachlicher Betriebsteil identisch.

Hinsichtlich der Darstellung der Ergebnisse wird bei Beschäftigten und Umsätzen zwischen einem Nachweis nach hauptbeteiligten und beteiligten Wirtschaftszweigen unterschieden. Beim Nachweis nach hauptbeteiligten Wirtschaftszweigen werden alle Angaben eines Betriebes dem Wirtschaftszweig zugeordnet, in dem das wirtschaftliche Schwergewicht des Betriebes liegt. Für die Darstellung nach beteiligten Wirtschaftszweigen (fachliche Einheiten) werden die Beschäftigten und Umsätze (Betriebe mit Betriebsteilen in mehreren Klassen der WZ 2008) auf diejenigen Zweige aufgeteilt, denen die einzelnen Betriebsteile entsprechend ihrer Produktion zuzuordnen sind. Bei diesem Nachweis werden die Beschäftigten und Umsätze in den sonstigen Betriebsteilen nicht berücksichtigt.

Im Monatsbericht für Betriebe sind die Ergebnisse aller Betriebe des Verarbeitenden Gewerbes sowie des Bergbaus und der Gewinnung von Steinen und Erden auf dem Territorium Sachsen-Anhalts enthalten, auch wenn sich der Unternehmenssitz einzelner Betriebe außerhalb des Landes Sachsen-Anhalts befindet.

Die Tabelle 2 enthält die Ergebnisse des Monatsberichts für Betriebe in der territorialen Gliederung nach kreisfreien Städten und Landkreisen des Landes Sachsen-Anhalt.

### **Erhebungsmerkmale**

**Beschäftigte:** Alle am Monatsende im Betrieb tätigen Personen einschl. der tätigen Inhaber/-innen, mithelfenden Familienangehörigen (auch unbezahlt mithelfende Familienangehörige, soweit sie mindestens ein Drittel der üblichen Arbeitszeit im Betrieb tätig sind), an andere Unternehmen überlassenen Mitarbeiter/-innen und Heimarbeiter/-innen, aber ohne Leiharbeiter/-innen. Einbezogen werden u. a. Erkrankte, Urlauber/-innen, Kurzarbeiter/-innen, Streikende, von der Aussperrung Betroffene, Personen in Altersteilzeitregelungen, Auszubildende, Saison- und Aushilfsarbeiter/-innen sowie Teilzeitbeschäftigte. Die Beschäftigten umfassen auch die kaufmännischen Auszubildenden (einschl. der Auszubildenden in den

übrigen nichtgewerblichen Ausbildungsberufen) und die gewerblich Auszubildenden.

Nicht zu den Beschäftigten rechnen u. a. zum Grundwehrdienst bzw. Zivildienst Einberufene, Leiharbeiter/-innen, die von anderen Unternehmen bzw. Unternehmensgruppen gegen Entgelt zur Arbeitsleistung überlassen wurden sowie aufgrund einer tariflichen Vorruhestandsregelung vorzeitig ausgeschiedene Mitarbeiter/-innen.

**Geleistete Arbeitsstunden:** Zu melden sind die von allen Beschäftigten (einschl. der Heimarbeiter/-innen und der Auszubildenden) im Betrieb tatsächlich geleisteten (nicht die bezahlten) Stunden, einschl. Über-, Nacht-, Sonntags- und Feiertagsstunden.

**Entgelte:** Die Entgelte entsprechen der Brutto-lohn- und Bruttogehaltssumme. Dies ist die Bruttosumme der Bar- und Sachbezüge der tätigen Personen einschl. der an andere Unternehmen überlassenen Mitarbeiter/-innen, ohne Pflichtanteile des Arbeitgebers zur Sozialversicherung und Vergütungen, die als Spesenersatz anzusehen sind.

Einzubeziehen sind tariflich oder frei vereinbarte Zulagen (z. B. Akkord-, Nachtarbeits-, Schmutzzulagen), Naturalvergütungen, Vergütungen für ausgefallene Arbeitszeit (z. B. Urlaubslöhne), Lohn- und Gehaltsfortzahlung im Krankheitsfall und Zuschüsse des Arbeitgebers zum Krankengeld, Arbeitsentgelte und sonstige lohnsteuerpflichtige Zahlungen des Arbeitgebers im Rahmen von Altersteilzeitregelungen, Urlaubsbeihilfen, Gratifikationen, Gewinnbeteiligungen, tariflich oder frei vereinbarte Kindergelder und sonstige Familienzuschläge sowie Erziehungsbeihilfen, ferner vermögenswirksame Leistungen des Arbeitgebers und gezahlte Beiträge an tätige Personen in eigenen Sozialeinrichtungen (z. B. Werksarzt) sowie Bezüge von Gesellschaftern, Vorstandsmitgliedern und anderen leitenden Kräften (soweit sie steuerlich als Einkünfte aus unselbständiger Arbeit gelten) und Provisionen und Tantiemen.

Nicht einzubeziehen sind Anweisungen des staatlichen Kindergeldes, Sozial- und sonstige Aufwendungen des Arbeitgebers (u. a. Pflichtbeiträge zur Sozialversicherung, Aufwendungen für die betriebliche Altersversorgung, Vorruhestandszahlungen, Kurzarbeitergeld), an andere Unternehmen für entgeltliche Überlassung von Arbeitskräften gezahlte Beträge sowie Einnahmen von anderen Unternehmen für die Überlassung von Arbeitnehmern.

**Umsatz:** Umsatz aus eigener Erzeugung (einschl. Umsatz aus dem Verkauf von Energie und Nebenerzeugnissen und Abfällen sowie Entgelte für industrielle Dienstleistungen, Instandhaltungen und Montagen). Umsatz aus Handelsware und sonstigen nichtindustriellen/nichthandwerklichen Tätigkeiten (z.B. Erlöse aus Vermietung und Verpachtung sowie aus Lizenzverträgen, Provisionseinnahmen und Einnahmen aus der Veräußerung von Patenten). Der Umsatz beruht auf den Rechnungswerten (Fakturenwerte) ohne in Rechnung gestellte Umsatzsteuer. Im Umsatz enthalten sind Verbrauchssteuern und Kosten für Fracht, Verpackung und Porto, auch wenn diese gesondert berechnet werden. Außerordentliche und betriebsfremde Erträge aus dem Verkauf von Anlagegütern, aus der Verpachtung von Grundstücken, Zinsen, Dividenden und dgl. sind nicht im Umsatz enthalten. Da es sich grundsätzlich um fakturierte Werte handelt, enthält der Umsatz auch nicht den Wert der Lieferungen, die innerhalb eines Unternehmens von Werk zu Werk stattfinden.

**Inlandsumsatz:** Umsatz mit Abnehmern im gesamten Bundesgebiet sowie Umsatz mit den im Bundesgebiet stationierten ausländischen Streitkräften.

**Auslandsumsatz:** Umsatz mit Abnehmern im Ausland und – soweit einwandfrei erkennbar – Umsatz mit deutschen Exporteuren.

*Als Auslandsumsatz mit der Eurozone* gilt der Umsatz mit den Staaten Belgien, Estland, Lettland, Finnland, Frankreich, Griechenland, Irland, Italien, Luxemburg, Malta, den Niederlanden, Österreich, Portugal, Slowakei, Slowenien, Spanien und Zypern.

*Als Auslandsumsatz mit der Nicht-Eurozone* gilt der Umsatz mit allen Staaten außer den oben genannten Staaten der Eurozone.



**Anmerkung**

Abweichungen in den Summen sind auf das Runden der Zahlen zurückzuführen.

**Zeichenerklärung**

- nichts vorhanden (genau null)
- 0 weniger als die Hälfte von 1 in der letzten besetzten Stelle, jedoch mehr als nichts
- . Zahlenwert unbekannt oder geheim zu halten
- x Tabellenfach gesperrt, weil Aussage nicht sinnvoll
- ... Angabe fällt später an

**Abkürzungen**

- a.n.g. = anderweitig nicht genannt
- bzw. = beziehungsweise
- einschl. = einschließlich
- EUR = Euro
- H. v. = Herstellung von
- u. dgl. = und dergleichen
- usw. = und so weiter
- z. B. = zum Beispiel

**Klassifikation der Wirtschaftszweige, Ausgabe 2008 (WZ 2008),  
und Zuordnung der Klassen nach WZ 2008 zu den Hauptgruppen**

**Wirtschaftsbereich: Verarbeitendes Gewerbe sowie Bergbau und Gewinnung von Steinen und Erden**

Nr. der WZ 2008	Bezeichnung	Hauptgruppe
<b>B</b>	<b>Abschnitt B – Bergbau und Gewinnung von Steinen und Erden</b>	
05	Kohlenbergbau	
05.1	Steinkohlenbergbau	
05.10	Steinkohlenbergbau	EN
05.2	Braunkohlenbergbau	
05.20	Braunkohlenbergbau	EN
06	Gewinnung von Erdöl und Erdgas	
06.1	Gewinnung von Erdöl	
06.10	Gewinnung von Erdöl	EN
06.2	Gewinnung von Erdgas	
06.20	Gewinnung von Erdgas	EN
07	Erzbergbau	
07.1	Eisenerzbergbau	
07.10	Eisenerzbergbau	A
07.2	NE- Metallerzbergbau	
07.21	Bergbau auf Uran- und Thoriumerze	A
07.29	Sonstiger NE- Metallerzbergbau	A
08	Gewinnung von Steinen und Erden, sonstiger Bergbau	
08.1	Gewinnung von Natursteinen, Kies, Sand, Ton und Kaolin	
08.11	Gewinnung von Naturwerksteinen und Natursteinen, Kalk- und Gipsstein, Kreide und Schiefer	A
08.12	Gewinnung von Kies, Sand, Ton und Kaolin	A
08.9	Sonstiger Bergbau; Gewinnung von Steinen und Erden a. n. g.	
08.91	Bergbau auf chemische und Düngemittelminerale	A
08.92	Torfgewinnung	A
08.93	Gewinnung von Salz	A
08.99	Gewinnung von Steinen und Erden a. n. g.	A
09	Erbringung von Dienstleistungen für den Bergbau und für die Gewinnung von Steinen und Erden	
09.1	Erbringung von Dienstleistungen für die Gewinnung von Erdöl und Erdgas	
09.10	Erbringung von Dienstleistungen für die Gewinnung von Erdöl und Erdgas	A
09.9	Erbringung von Dienstleistungen für den sonstigen Bergbau und die Gewinnung von Steinen und Erden	
09.90	Erbringung von Dienstleistungen für den sonstigen Bergbau und die Gewinnung von Steinen und Erden	A
<b>C</b>	<b>Abschnitt C – Verarbeitendes Gewerbe</b>	
10	Herstellung von Nahrungs- und Futtermitteln	
10.1	Schlachten und Fleischverarbeitung	
10.11	Schlachten (ohne Schlachten von Geflügel)	VG
10.12	Schlachten von Geflügel	VG
10.13	Fleischverarbeitung	VG
10.2	Fischverarbeitung	
10.20	Fischverarbeitung	VG

Nr. der WZ 2008	Bezeichnung	Hauptgruppe
10.3	Obst- und Gemüseverarbeitung	
10.31	Kartoffelverarbeitung	VG
10.32	Herstellung von Frucht- und Gemüsesäften	VG
10.39	Sonstige Verarbeitung von Obst und Gemüse	VG
10.4	Herstellung von pflanzlichen und tierischen Ölen und Fetten	
10.41	Herstellung von Ölen und Fetten (ohne Margarine u. ä. Nahrungsfette)	VG
10.42	Herstellung von Margarine u. ä. Nahrungsfetten	VG
10.5	Milchverarbeitung	
10.51	Milchverarbeitung (ohne Herstellung von Speiseeis)	VG
10.52	Herstellung von Speiseeis	VG
10.6	Mahl- und Schälmmühlen, Herstellung von Stärke und Stärkeerzeugnissen	
10.61	Mahl- und Schälmmühlen	A
10.62	Herstellung von Stärke und Stärkeerzeugnissen	A
10.7	Herstellung von Back- und Teigwaren	
10.71	Herstellung von Backwaren (ohne Dauerbackwaren)	VG
10.72	Herstellung von Dauerbackwaren	VG
10.73	Herstellung von Teigwaren	VG
10.8	Herstellung von sonstigen Nahrungsmitteln	
10.81	Herstellung von Zucker	VG
10.82	Herstellung von Süßwaren (ohne Dauerbackwaren)	VG
10.83	Verarbeitung von Kaffee und Tee, Herstellung von Kaffee-Ersatz	VG
10.84	Herstellung von Würzmitteln und Soßen	VG
10.85	Herstellung von Fertiggerichten	VG
10.86	Herstellung von homogenisierten und diätetischen Nahrungsmitteln	VG
10.89	Herstellung von sonstigen Nahrungsmitteln a. n. g.	VG
10.9	Herstellung von Futtermitteln	
10.91	Herstellung von Futtermitteln für Nutztiere	A
10.92	Herstellung von Futtermitteln für sonstige Tiere	A
11	Getränkeherstellung	
11.0	Getränkeherstellung	
11.01	Herstellung von Spirituosen	VG
11.02	Herstellung von Traubenwein	VG
11.03	Herstellung von Apfelwein und anderen Fruchtweinen	VG
11.04	Herstellung von Wermutwein und sonstigen aromatisierten Weinen	VG
11.05	Herstellung von Bier	VG
11.06	Herstellung von Malz	VG
11.07	Herstellung von Erfrischungsgetränken, Gewinnung natürlicher Mineralwässer	VG
12	Tabakverarbeitung	
12.0	Tabakverarbeitung	
12.00	Tabakverarbeitung	VG
13	Herstellung von Textilien	
13.1	Spinnstoffaufbereitung und Spinnerei	
13.10	* Spinnstoffaufbereitung und Spinnerei	A
13.2	Weberei	
13.20	* Weberei	A
13.3	Veredlung von Textilien und Bekleidung	
13.30	* Veredlung von Textilien und Bekleidung	A

Nr. der WZ 2008	Bezeichnung	Hauptgruppe
13.9	Herstellung von sonstigen Textilwaren	
13.91	* Herstellung von gewirktem und gestricktem Stoff	VG
13.92	* Herstellung von konfektionierten Textilwaren (ohne Bekleidung)	VG
13.93	* Herstellung von Teppichen	VG
13.94	* Herstellung von Seilerwaren	VG
13.95	* Herstellung von Vliesstoff und Erzeugnissen daraus (ohne Bekleidung)	VG
13.96	* Herstellung von technischen Textilien	VG
13.99	* Herstellung von sonstigen Textilwaren a. n. g.	VG
14	Herstellung von Bekleidung	
14.1	Herstellung von Bekleidung (ohne Pelzbekleidung)	
14.11	* Herstellung von Lederbekleidung	VG
14.12	* Herstellung von Arbeits- und Berufsbekleidung	VG
14.13	* Herstellung von sonstiger Oberbekleidung	VG
14.14	* Herstellung von Wäsche	VG
14.19	* Herstellung von sonstiger Bekleidung und Bekleidungszubehör a. n. g.	VG
14.2	Herstellung von Pelzwaren	
14.20	* Herstellung von Pelzwaren	VG
14.3	Herstellung von Bekleidung aus gewirktem und gestricktem Stoff	
14.31	* Herstellung von Strumpfwaren	VG
14.39	* Herstellung von sonstiger Bekleidung aus gewirktem und gestricktem Stoff	VG
15	Herstellung von Leder, Lederwaren und Schuhen	
15.1	Herstellung von Leder und Lederwaren (ohne Herstellung von Lederbekleidung)	
15.11	Herstellung von Leder und Lederfaserstoff; Zurichtung und Färben von Fellen	VG
15.12	Lederverarbeitung (ohne Herstellung von Lederbekleidung)	VG
15.2	Herstellung von Schuhen	
15.20	Herstellung von Schuhen	VG
16	Herstellung von Holz-, Flecht-, Korb- und Korkwaren (ohne Möbel)	
16.1	Säge-, Hobel- und Holzimprägnierwerke	
16.10	Säge-, Hobel- und Holzimprägnierwerke	A
16.2	Herstellung von sonstigen Holz-, Kork-, Flecht- und Korbwaren (ohne Möbel)	
16.21	Herstellung von Furnier-, Sperrholz-, Holzfaser- und Holzspanplatten	A
16.22	Herstellung von Parketttafeln	A
16.23	Herstellung von sonstigen Konstruktionsteilen, Fertigbauteilen, Ausbauelementen und Fertigteilbauten aus Holz	A
16.24	Herstellung von Verpackungsmitteln, Lagerbehältern und Ladungsträgern aus Holz	A
16.29	Herstellung von Holzwaren a. n. g. Kork-, Flecht- und Korbwaren (ohne Möbel)	A
17	Herstellung von Papier-, Pappe und Waren daraus	
17.1	Herstellung von Holz- und Zellstoff, Papier, Karton und Pappe	
17.11	* Herstellung von Holz- und Zellstoff	A
17.12	* Herstellung von Papier, Karton und Pappe	A
17.2	Herstellung von Waren aus Papier, Karton und Pappe	
17.21	* Herstellung von Wellpapier und -pappe sowie von Verpackungsmitteln aus Papier, Karton und Pappe	A
17.22	* Herstellung von Haushalts-, Hygiene und Toilettenartikeln aus Zellstoff, Papier und Pappe	A
17.23	* Herstellung von Schreibwaren und Bürobedarf aus Papier, Karton und Pappe	A
17.24	* Herstellung von Tapeten	A
17.29	* Herstellung von sonstigen Waren aus Papier, Karton und Pappe	A
18	Herstellung von Druckerzeugnissen; Vervielfältigung von bespielten Ton-, Bild- und Datenträgern	
18.1	Herstellung von Druckerzeugnissen	
18.11	Drucken von Zeitungen	VG
18.12	Drucken a. n. g.	VG
18.13	Druck- und Mediovorstufe	VG
18.14	Binden von Druckerzeugnissen und damit verbundene Dienstleistungen	VG

Nr. der WZ 2008	Bezeichnung	Hauptgruppe	
18.2	Vervielfältigung von bespielten Ton-, Bild- und Datenträgern		
18.20	Vervielfältigung von bespielten Ton-, Bild- und Datenträgern	VG	
19	Kokerei und Mineralölverarbeitung		
19.1	Kokerei		
19.10	Kokerei	EN	
19.2	Mineralölverarbeitung		
19.20	Mineralölverarbeitung	EN	
20	Herstellung von chemischen Erzeugnissen		
20.1	Herstellung von chemischen Grundstoffen, Düngemitteln und Stickstoffverbindungen, Kunststoffen in Primärformen und synthetischem Kautschuk in Primärformen		
20.11	*	Herstellung von Industriegasen	A
20.12	*	Herstellung von Farbstoffen und Pigmenten	A
20.13	*	Herstellung von sonstigen anorganischen Grundstoffen und Chemikalien	A
20.14	*	Herstellung von sonstigen organischen Grundstoffen und Chemikalien	A
20.15	*	Herstellung von Düngemitteln und Stickstoffverbindungen	A
20.16	*	Herstellung von Kunststoffen in Primärformen	A
20.17	*	Herstellung von synthetischem Kautschuk in Primärformen	A
20.2	Herstellung von Schädlingsbekämpfungsmitteln, Pflanzenschutz- und Desinfektionsmitteln		
20.20	*	Herstellung von Schädlingsbekämpfungsmitteln, Pflanzenschutz- und Desinfektionsmitteln	A
20.3	Herstellung von Anstrichmitteln, Druckfarben und Kittungen		
20.30	*	Herstellung von Anstrichmitteln, Druckfarben und Kittungen	A
20.4	Herstellung von Seifen, Wasch-, Reinigungs- und Körperpflegemitteln sowie von Duftstoffen		
20.41	*	Herstellung von Seifen, Wasch-, Reinigungs- und Poliermitteln	VG
20.42	*	Herstellung von Körperpflegemitteln und Duftstoffen	VG
20.5	Herstellung von sonstigen chemischen Erzeugnissen		
20.51	*	Herstellung von pyrotechnischen Erzeugnissen	A
20.52	*	Herstellung von Klebstoffen	A
20.53	*	Herstellung von etherischen Ölen	A
20.59	*	Herstellung von sonstigen chemischen Erzeugnissen a. n. g.	A
20.6	Herstellung von Chemiefasern		
20.60	*	Herstellung von Chemiefasern	A
21	Herstellung von pharmazeutischen Erzeugnissen		
21.1	Herstellung von pharmazeutischen Grundstoffen		
21.10	*	Herstellung von pharmazeutischen Grundstoffen	VG
21.2	Herstellung von pharmazeutischen Spezialitäten und sonstigen pharmazeutischen Erzeugnissen		
21.20	*	Herstellung von pharmazeutischen Spezialitäten und sonstigen pharmazeutischen Erzeugnissen	VG
22	Herstellung von Gummi- und Kunststoffwaren		
22.1	Herstellung von Gummiwaren		
22.11	Herstellung und Runderneuerung von Bereifungen	A	
22.19	Herstellung von sonstigen Gummiwaren	A	
22.2	Herstellung von Kunststoffwaren		
22.21	Herstellung von Platten, Folien, Schläuchen und Profilen aus Kunststoffen	A	
22.22	Herstellung von Verpackungsmitteln aus Kunststoffen	A	
22.23	Herstellung von Baubedarfsartikeln aus Kunststoffen	A	
22.29	Herstellung von sonstigen Kunststoffwaren	A	
23	Herstellung von Glas und Glaswaren, Keramik, Verarbeitung von Steinen und Erden		
23.1	Herstellung von Glas und Glaswaren		
23.11	Herstellung von Flachglas	A	
23.12	Veredlung und Bearbeitung von Flachglas	A	
23.13	Herstellung von Hohlglas	A	
23.14	Herstellung von Glasfasern und Waren daraus	A	
23.19	Herstellung, Veredlung und Bearbeitung von sonstigem Glas einschließlich technischen Glaswaren	A	

Nr. der WZ 2008	Bezeichnung	Hauptgruppe
23.2	Herstellung von feuerfesten keramischen Werkstoffen und Waren	
23.20	Herstellung von feuerfesten keramischen Werkstoffen und Waren	A
23.3	Herstellung von keramischen Baumaterialien	
23.31	Herstellung von keramischen Wand- und Bodenfliesen und -platten	A
23.32	Herstellung von Ziegeln und sonstiger Baukeramik	A
23.4	Herstellung von sonstigen Porzellan- und keramischen Erzeugnissen	
23.41	Herstellung von keramischen Haushaltswaren und Ziergegenständen	A
23.42	Herstellung von Sanitärkeramik	A
23.43	Herstellung von Isolatoren und Isolierteilen aus Keramik	A
23.44	Herstellung von keramischen Erzeugnissen für sonstige technische Zwecke	A
23.49	Herstellung von sonstigen keramischen Erzeugnissen	A
23.5	Herstellung von Zement, Kalk und gebranntem Gips	
23.51	Herstellung von Zement	A
23.52	Herstellung von Kalk und gebranntem Gips	A
23.6	Herstellung von Erzeugnissen aus Beton, Zement und Gips	
23.61	Herstellung von Erzeugnissen aus Beton, Zement und Kalksandstein für den Bau	A
23.62	Herstellung von Gipserzeugnissen für den Bau	A
23.63	Herstellung von Frischbeton (Transportbeton)	A
23.64	Herstellung von Mörtel und anderem Beton (Trockenbeton)	A
23.65	Herstellung von Faserzementwaren	A
23.69	Herstellung von sonstigen Erzeugnissen aus Beton, Zement und Gips a. n. g.	A
23.7	Be- und Verarbeitung von Naturwerksteinen und Natursteinen a. n. g.	
23.70	Be- und Verarbeitung von Naturwerksteinen und Natursteinen a. n. g.	A
23.9	Herstellung von Schleifkörpern und Schleifmitteln auf Unterlage sowie sonstigen Erzeugnissen aus nichtmetallischen Mineralien a. n. g.	
23.91	Herstellung von Schleifkörpern und Schleifmitteln auf Unterlage	A
23.99	Herstellung von sonstigen Erzeugnissen aus nichtmetallischen Mineralien a. n. g.	A
24	Metallerzeugung und -bearbeitung	
24.1	Erzeugung von Roheisen, Stahl und Ferrolegierungen	
24.10	* Erzeugung von Roheisen, Stahl und Ferrolegierungen	A
24.2	Herstellung von Stahlrohren, Rohrform-, Rohrverschluss- und Rohrverbindungsstücken aus Stahl	
24.20	* Herstellung von Stahlrohren, Rohrform-, Rohrverschluss- und Rohrverbindungsstücken aus Stahl	A
24.3	Sonstige erste Bearbeitung von Eisen und Stahl	
24.31	* Herstellung von Blankstahl	A
24.32	* Herstellung von Kaltband mit einer Breite von weniger als 600 mm	A
24.33	* Herstellung von Kaltprofilen	A
24.34	* Herstellung von kaltgezogenem Draht	
24.4	Erzeugung und erste Bearbeitung von NE- Metallen	
24.41	* Erzeugung und erste Bearbeitung von Edelmetallen	A
24.42	* Erzeugung und erste Bearbeitung von Aluminium	A
24.43	* Erzeugung und erste Bearbeitung von Blei, Zink und Zinn	A
24.44	* Erzeugung und erste Bearbeitung von Kupfer	A
24.45	* Erzeugung und erste Bearbeitung von sonstigen NE- Metallen	A
24.46	* Aufbereitung von Kernbrennstoffen	A
24.5	Gießereien	
24.51	* Eisengießereien	A
24.52	* Stahlgießereien	A
24.53	* Leichtmetallgießereien	A
24.54	* Buntmetallgießereien	A
25	Herstellung von Metallerzeugnissen	
25.1	Stahl- und Leichtmetallbau	
25.11	* Herstellung von Metallkonstruktionen	B
25.12	* Herstellung von Ausbauelementen aus Metall	B
25.2	Herstellung von Metalltanks und -behältern; Herstellung von Heizkörpern und -kesseln für Zentralheizungen	
25.21	* Herstellung von Heizkörpern und -kesseln für Zentralheizungen	B
25.29	* Herstellung von Sammelbehältern, Tanks u. ä. Behältern aus Metall	B

Nr. der WZ 2008	Bezeichnung	Hauptgruppe
25.3	Herstellung von Dampfkesseln (ohne Zentralheizungskessel)	
25.30	* Herstellung von Dampfkesseln (ohne Zentralheizungskessel)	B
25.4	Herstellung von Waffen und Munition	
25.40	* Herstellung von Waffen und Munition	B
25.5	Herstellung von Schmiede-, Press-, Zieh- und Stanzteilen, gewalzten Ringen und pulvermetallurgischen Erzeugnissen	
25.50	* Herstellung von Schmiede-, Press-, Zieh- und Stanzteilen, gewalzten Ringen und pulvermetallurgischen Erzeugnissen	A
25.6	* Oberflächenveredlung und Wärmebehandlung, Mechanik, a. n. g.	
25.61	* Oberflächenveredlung und Wärmebehandlung	A
25.62	* Mechanik, a. n. g.	A
25.7	Herstellung von Schneidwaren, Werkzeugen, Schlössern und Beschlägen aus unedlen Metallen	
25.71	* Herstellung von Schneidwaren und Bestecken aus unedlen Metallen	A
25.72	* Herstellung von Schlössern und Beschlägen aus unedlen Metallen	A
25.73	* Herstellung von Werkzeugen	A
25.9	Herstellung von sonstigen Metallwaren	
25.91	* Herstellung von Fässern, Trommeln, Dosen, Eimern u. ä. Behältern aus Metall	A
25.92	* Herstellung von Verpackungen und Verschlüssen aus Eisen, Stahl und NE- Metall	A
25.93	* Herstellung von Drahtwaren, Ketten und Federn	A
25.94	* Herstellung von Schrauben und Nieten	A
25.99	* Herstellung von sonstigen Metallwaren a. n. g.	A
26	Herstellung von Datenverarbeitungsgeräten, elektronischen und optischen Erzeugnissen	
26.1	Herstellung von elektronischen Bauelementen und Leiterplatten	
26.11	* Herstellung von elektronischen Bauelementen	A
26.12	* Herstellung von bestückten Leiterplatten	A
26.2	Herstellung von Datenverarbeitungsgeräten und peripheren Geräten	
26.20	* Herstellung von Datenverarbeitungsgeräten und peripheren Geräten	B
26.3	Herstellung von Geräten und Einrichtungen der Telekommunikationstechnik	
26.30	* Herstellung von Geräten und Einrichtungen der Telekommunikationstechnik	B
26.4	Herstellung von Geräten der Unterhaltungselektronik	
26.40	* Herstellung von Geräten der Unterhaltungselektronik	GG
26.5	Herstellung von Mess-, Kontroll-, Navigations- u. ä. Instrumenten und Vorrichtungen; Herstellung von Uhren	
26.51	* Herstellung von Mess-, Kontroll-, Navigations- u. ä. Instrumenten und Vorrichtungen	B
26.52	* Herstellung von Uhren	B
26.6	Herstellung von Bestrahlungs- und Elektrotherapiegeräten und elektromedizinischen Geräten	
26.60	* Herstellung von Bestrahlungs- und Elektrotherapiegeräten und elektromedizinischen Geräten	B
26.7	Herstellung von optischen und fotografischen Instrumenten und Geräten	
26.70	* Herstellung von optischen und fotografischen Instrumenten und Geräten	GG
26.8	Herstellung von magnetischen und optischen Datenträgern	
26.80	* Herstellung von magnetischen und optischen Datenträgern	A
27	Herstellung von elektrischen Ausrüstungen	
27.1	Herstellung von Elektromotoren, Generatoren, Transformatoren, Elektrizitätsverteilungs- und -schalteinrichtungen	
27.11	* Herstellung von Elektromotoren, Generatoren und Transformatoren	A
27.12	* Herstellung von Elektrizitätsverteilungs- und -schalteinrichtungen	A
27.2	Herstellung von Batterien und Akkumulatoren	
27.20	* Herstellung von Batterien und Akkumulatoren	A
27.3	Herstellung von Kabeln und elektrischem Installationsmaterial	
27.31	* Herstellung von Glasfaserkabeln	A
27.32	* Herstellung von sonstigen elektronischen und elektrischen Drähten und Kabeln	A
27.33	* Herstellung von elektrischem Installationsmaterial	A
27.4	Herstellung von elektrischen Lampen und Leuchten	
27.40	* Herstellung von elektrischen Lampen und Leuchten	A
27.5	Herstellung von Haushaltsgeräten	
27.51	* Herstellung von elektrischen Haushaltsgeräten	GG
27.52	* Herstellung von nicht elektrischen Haushaltsgeräten	GG

Nr. der WZ 2008	Bezeichnung	Hauptgruppe
27.9	Herstellung von sonstigen elektrischen Ausrüstungen und Geräten a. n. g.	
27.90	* Herstellung von sonstigen elektrischen Ausrüstungen und Geräten a. n. g.	A
28	Maschinenbau	
28.1	Herstellung von nicht wirtschaftszweigspezifischen Maschinen	
28.11	* Herstellung von Verbrennungsmotoren und Turbinen (ohne Motoren für Luft- und Straßenfahrzeuge)	B
28.12	* Herstellung von hydraulischen und pneumatischen Komponenten und Systemen	B
28.13	* Herstellung von Pumpen und Kompressoren a. n. g.	B
28.14	* Herstellung von Armaturen a. n. g.	B
28.15	* Herstellung von Lagern, Getrieben, Zahnrädern und Antriebselementen	B
28.2	Herstellung von sonstigen nicht wirtschaftszweigspezifischen Maschinen	
28.21	* Herstellung von Öfen und Brennern	B
28.22	* Herstellung von Hebezeugen und Fördermitteln	B
28.23	* Herstellung von Büromaschinen (ohne Datenverarbeitungsgeräte und periphere Geräte)	B
28.24	* Herstellung von handgeführten Werkzeugen mit Motorantrieb	B
28.25	* Herstellung von kälte- und lufttechnischen Erzeugnissen, nicht für den Haushalt	B
28.29	* Herstellung von sonstigen nicht wirtschaftszweigspezifischen Maschinen a. n. g.	B
28.3	Herstellung von land- und forstwirtschaftlichen Maschinen	
28.30	* Herstellung von land- und forstwirtschaftlichen Maschinen	B
28.4	Herstellung von Werkzeugmaschinen	
28.41	* Herstellung von Werkzeugmaschinen für die Metallbearbeitung	B
28.49	* Herstellung von sonstigen Werkzeugmaschinen	B
28.9	Herstellung von Maschinen für sonstige bestimmte Wirtschaftszweige	
28.91	* Herstellung von Maschinen für die Metallerzeugung, von Walzwerkseinrichtungen und Gießmaschinen	B
28.92	* Herstellung von Bergwerks-, Bau- und Baustoffmaschinen	B
28.93	* Herstellung von Maschinen für die Nahrungs- und Genussmittelerzeugung und die Tabakverarbeitung	B
28.94	* Herstellung von Maschinen für die Textil- und Bekleidungsherstellung und die Lederverarbeitung	B
28.95	* Herstellung von Maschinen für die Papiererzeugung und -verarbeitung	B
28.96	* Herstellung von Maschinen für die Verarbeitung von Kunststoffen und Kautschuk	B
28.99	* Herstellung von Maschinen für sonstige bestimmte Wirtschaftszweige a. n. g.	B
29	Herstellung von Kraftwagen und Kraftwagenteilen	
29.1	Herstellung von Kraftwagen und Kraftwagenmotoren	
29.10	* Herstellung von Kraftwagen und Kraftwagenmotoren	B
29.2	Herstellung von Karosserien, Aufbauten und Anhängern	
29.20	* Herstellung von Karosserien, Aufbauten und Anhängern	B
29.3	Herstellung von Teilen und Zubehör für Kraftwagen	
29.31	* Herstellung elektrischer und elektronischer Ausrüstungsgegenstände für Kraftwagen	B
29.32	* Herstellung von sonstigen Teilen und sonstigem Zubehör für Kraftwagen	B
30	Sonstiger Fahrzeugbau	
30.1	Schiff- und Bootsbau	
30.11	* Schiffbau (ohne Boots- und Yachtbau)	B
30.12	* Boots- und Yachtbau	B
30.2	Schienenfahrzeugbau	
30.20	* Schienenfahrzeugbau	B
30.3	Luft- und Raumfahrzeugbau	
30.30	* Luft- und Raumfahrzeugbau	B
30.4	Herstellung von militärischen Kampffahrzeugen	
30.40	* Herstellung von militärischen Kampffahrzeugen	B
30.9	Herstellung von Fahrzeugen a. n. g.	
30.91	* Herstellung von Krafträdern	GG
30.92	* Herstellung von Fahrrädern sowie von Behindertenfahrzeugen	GG
30.99	* Herstellung von sonstigen Fahrzeugen a. n. g.	GG



Nr. der WZ 2008	Bezeichnung	Hauptgruppe
31	Herstellung von Möbeln	
31.0	Herstellung von Möbeln	
31.01	Herstellung von Büro- und Ladenmöbeln	GG
31.02	Herstellung von Küchenmöbeln	GG
31.03	Herstellung von Matratzen	GG
31.09	Herstellung von sonstigen Möbeln	GG
32	Herstellung von sonstigen Waren	
32.1	Herstellung von Münzen, Schmuck und ähnlichen Erzeugnissen	
32.11	Herstellung von Münzen	GG
32.12	Herstellung von Schmuck, Gold- und Silberschmiedewaren (ohne Fantasieschmuck)	GG
32.13	Herstellung von Fantasieschmuck	GG
32.2	Herstellung von Musikinstrumenten	
32.20	Herstellung von Musikinstrumenten	GG
32.3	Herstellung von Sportgeräten	
32.30	Herstellung von Sportgeräten	VG
32.4	Herstellung von Spielwaren	
32.40	Herstellung von Spielwaren	VG
32.5	Herstellung von medizinischen und zahnmedizinischen Apparaten und Materialien	
32.50	Herstellung von medizinischen und zahnmedizinischen Apparaten und Materialien	B
32.9	Herstellung von Erzeugnissen a. n. g.	
32.91	Herstellung von Besen und Bürsten	VG
32.99	Herstellung von sonstigen Erzeugnissen a. n. g.	VG
33	Reparatur und Installation von Maschinen und Ausrüstungen	
33.1	Reparatur von Metallerzeugnissen, Maschinen und Ausrüstungen	
33.11	Reparatur von Metallerzeugnissen	B
33.12	Reparatur von Maschinen	B
33.13	Reparatur von elektronischen und optischen Geräten	B
33.14	Reparatur von elektrischen Ausrüstungen	B
33.15	Reparatur und Instandhaltung von Schiffen und Booten und Yachten	B
33.16	Reparatur und Instandhaltung von Luft- und Raumfahrzeugen	B
33.17	Reparatur und Instandhaltung von Fahrzeugen a. n. g.	B
33.19	Reparatur von sonstigen Ausrüstungen	B
33.2	Installation von Maschinen und Ausrüstungen a. n. g.	
33.20	Installation von Maschinen und Ausrüstungen a. n. g.	B

#### Hinweise zur Benutzung der Klassifikation der Wirtschaftszweige, Ausgabe 2008 (WZ 2008 )

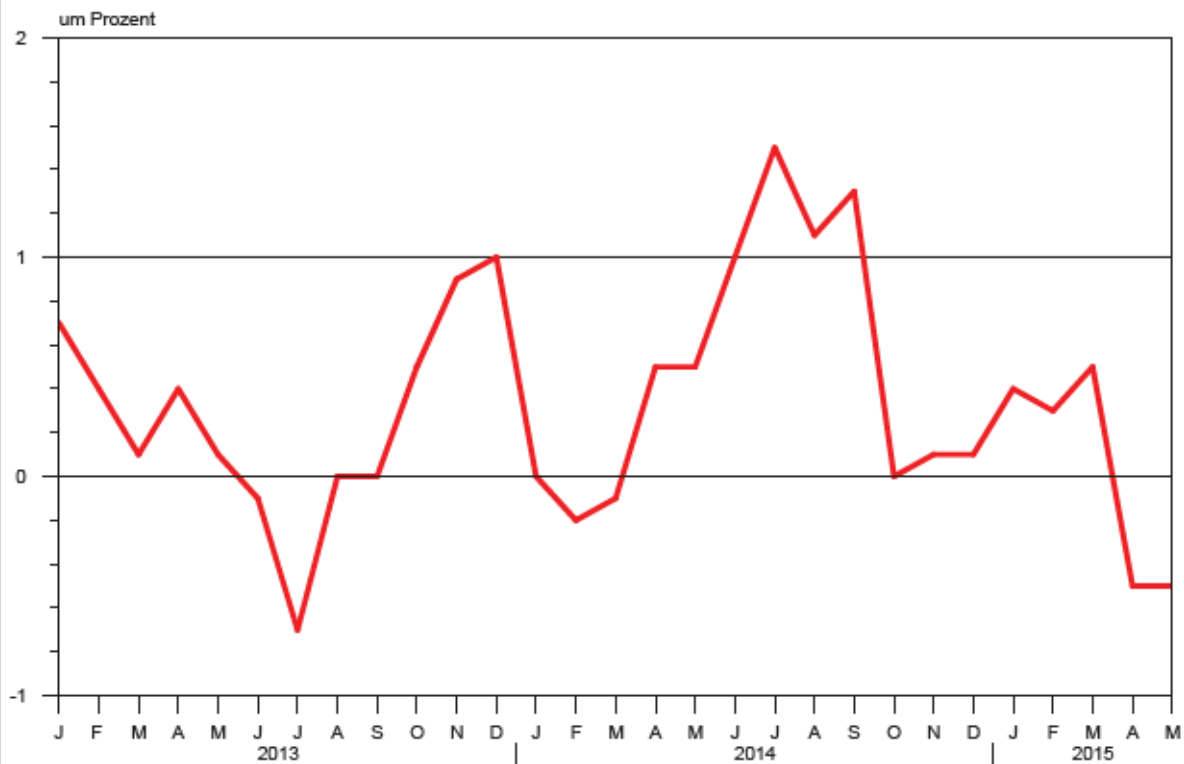
In der ersten Spalte sind die Buchstaben der Abschnitte sowie die Nummern der Abteilungen, Gruppen und Klassen der WZ 2008 angegeben. Die Reihenfolge der Wirtschaftszweige richtet sich nach der WZ 2008. In der zweiten Spalte ist die Bezeichnung des jeweiligen Wirtschaftszweiges angegeben.

In der dritten Spalte ist die Zuordnung der Klassen (Viersteller) der WZ 2008 zu den Hauptgruppen im Verarbeitenden Gewerbe sowie Bergbau und der Gewinnung von Steinen und Erden durch folgende Buchstaben gekennzeichnet:

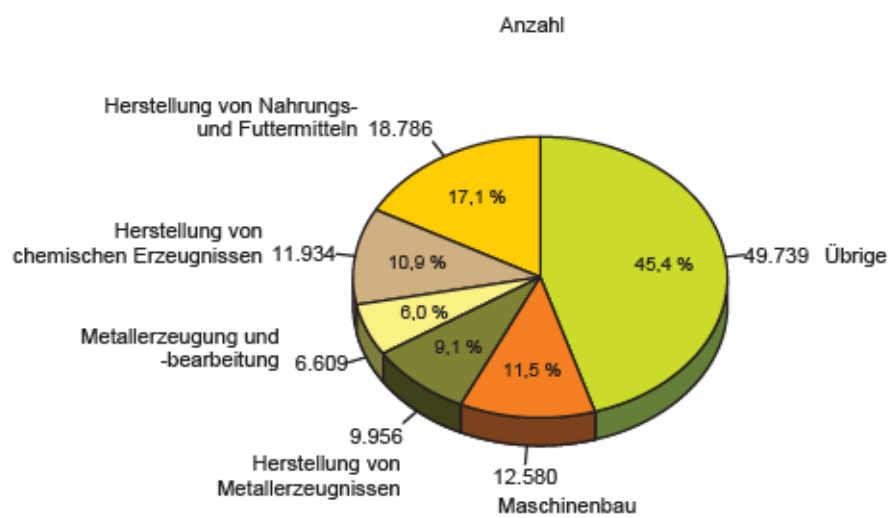
A = Vorleistungsgüterproduzenten, B = Investitionsgüterproduzenten, GG = Gebrauchsgüterproduzenten, VG = Verbrauchsgüterproduzenten, EN = Energie. Aus Geheimhaltungsgründen werden die Hauptgruppen A = Vorleistungsgüterproduzenten und EN = Energie zusammengefasst ausgewiesen.

**Angaben zum Auftragseingang müssen nur für die mit einem \* gekennzeichneten Wirtschaftszweige gemeldet werden.**

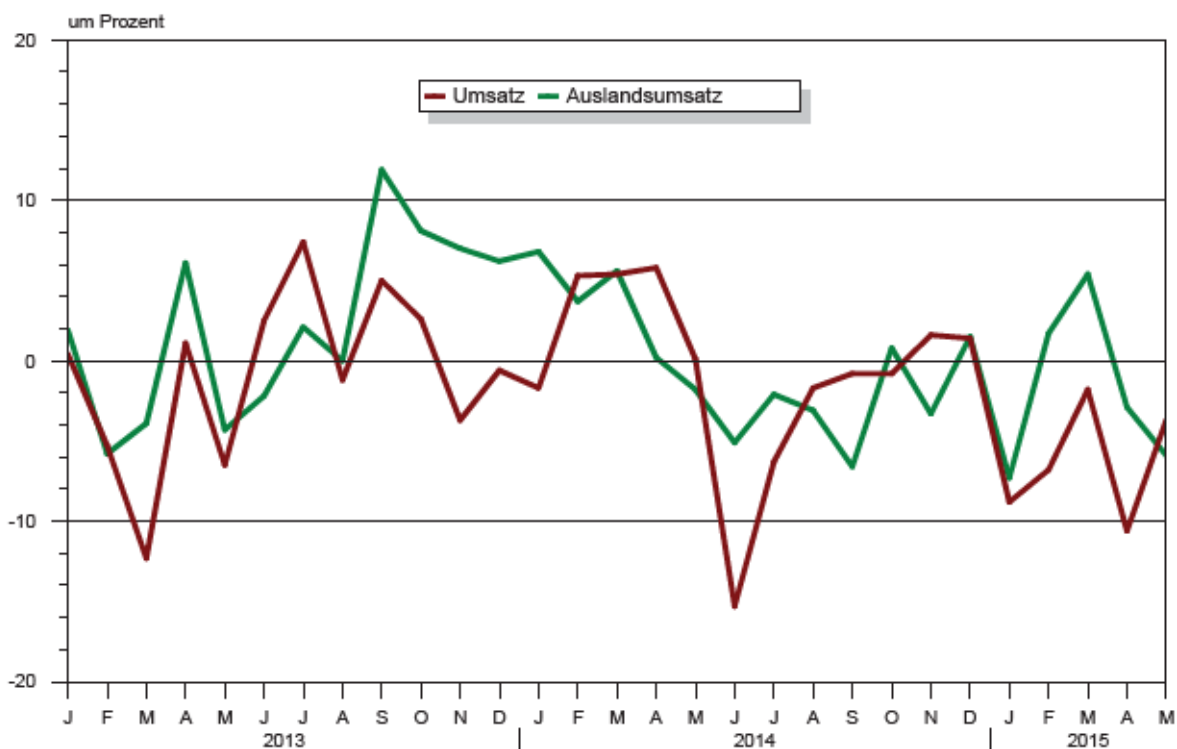
**Veränderung der Beschäftigtenzahl gegenüber dem Vorjahr  
im Verarbeitenden Gewerbe sowie im Bergbau  
und der Gewinnung von Steinen und Erden**



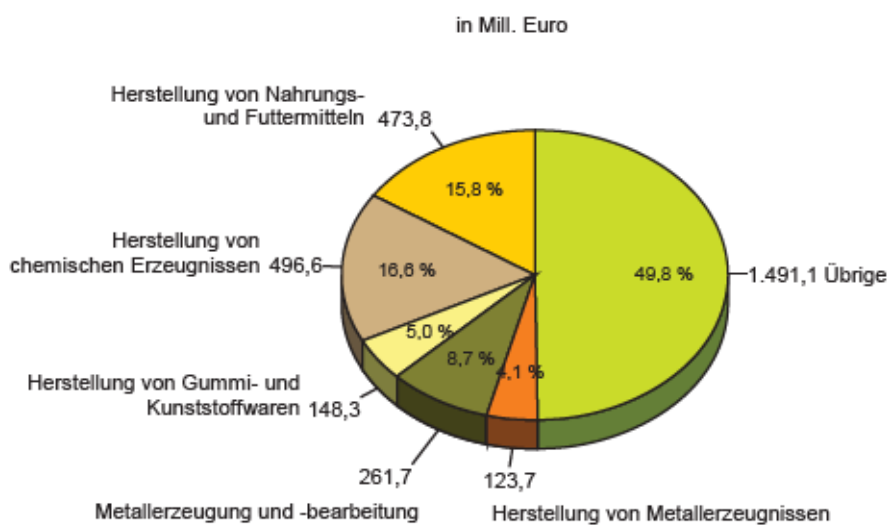
**Anteil der Beschäftigten  
in ausgewählten Wirtschaftszweigen  
im Mai 2015**



**Veränderung des Umsatzes und des Auslandsumsatzes gegenüber dem Vorjahr  
im Verarbeitenden Gewerbe sowie im Bergbau  
und der Gewinnung von Steinen und Erden**



**Anteil des Umsatzes  
in ausgewählten Wirtschaftszweigen  
im Mai 2015**



**1. Ergebnisse der Betriebe<sup>1)</sup> im Verarbeitenden Gewerbe sowie im Bergbau und der Gewinnung von Steinen und Erden Sachsen - Anhalts**
**1.1 Betriebe im Verarbeitenden Gewerbe sowie im Bergbau und der Gewinnung von Steinen und Erden Sachsen-Anhalts - Jahr 2005 bis Mai 2015**

Jahr Monat	Betriebe <sup>2)</sup>	Beschäftigte <sup>2)</sup> insgesamt	Geleistete Arbeitsstunden	Entgelte <sup>3)</sup>	Gesamtumsatz	
					insgesamt	dar. Ausland
	Anzahl		1 000		1 000 EUR	
2005	591	88 300	148 456	2 397 560	26 571 099	6 630 092
2006	597	90 597	153 463	2 458 972	30 710 889	8 345 895
2007	625	97 278	165 093	2 816 061	34 192 511	9 761 982
2008	654	103 132	174 147	3 039 218	35 530 951	10 579 722
2009	663	103 072	165 509	2 943 791	29 400 099	8 018 946
2010	658	103 141	171 244	3 088 441	34 801 295	9 574 897
2011	668	107 118	179 815	3 319 453	39 334 398	10 940 446
2012	684	109 186	181 825	3 477 621	38 619 002	10 561 719
2013	689	109 502	180 831	3 536 418	38 233 980	10 792 115
<u>2014</u>	686	110 034	180 959	3 687 225	37 971 662	10 743 231
Januar	680	109 450	15 307	291 830	2 976 070	866 236
Februar	680	109 324	14 902	284 665	3 007 398	835 166
März	680	109 307	15 618	301 032	3 329 296	934 256
April	692	110 234	15 218	303 417	3 400 618	925 022
Mai	692	110 112	14 927	311 107	3 110 668	869 006
Juni	692	110 374	14 831	313 651	2 692 829	862 161
Juli	688	110 064	15 711	302 476	3 205 478	909 220
August	688	110 482	14 435	290 677	3 221 794	874 898
September	688	111 118	15 654	297 747	3 410 806	938 117
Oktober	683	110 078	15 524	318 277	3 414 184	957 887
November	683	110 132	15 130	361 473	3 257 550	904 290
Dezember	683	109 737	13 703	310 872	2 944 972	866 972
<u>2015</u>	...	...	...	...	...	...
Januar	680	109 842	14 753	300 696	2 714 810	802 921
Februar	680	109 703	14 628	296 485	2 801 811	849 510
März	680	109 863	15 843	313 881	3 269 589	984 397
April	689	109 649	15 139	314 579	3 041 321	898 443
Mai	689	109 604	13 820	321 671	2 995 195	817 378
Juni	...	...	...	...	...	...
Juli	...	...	...	...	...	...
August	...	...	...	...	...	...
September	...	...	...	...	...	...
Oktober	...	...	...	...	...	...
November	...	...	...	...	...	...
Dezember	...	...	...	...	...	...

<sup>1)</sup> Betriebe mit 50 und mehr tätigen Personen

<sup>2)</sup> bei Jahresangaben im Monatsdurchschnitt

<sup>3)</sup> Bruttolohn- und Bruttogehaltssumme

1.2 Betriebe<sup>1)</sup> im Verarbeitenden Gewerbe Sachsen-Anhalts - Jahr 2005 bis Mai 2015

Jahr Monat	Betriebe <sup>2)</sup>	Beschäftigte <sup>2)</sup> insgesamt	Geleistete Arbeitsstunden	Entgelte <sup>3)</sup>	Gesamtumsatz	
					insgesamt	dar. Ausland
	Anzahl		1 000		1 000 EUR	
2005	580	83 869	141 484	2 232 932	25 763 589	.
2006	587	86 183	146 554	2 292 952	29 831 710	.
2007	616	93 135	158 666	2 655 175	33 450 128	.
2008	645	98 907	167 515	2 868 431	34 663 336	.
2009	654	98 776	159 032	2 766 397	28 544 980	.
2010	649	98 822	164 340	2 893 819	33 872 430	.
2011	660	104 319	175 464	3 197 498	38 783 669	.
2012	676	106 408	177 689	3 353 060	38 052 300	.
2013	680	106 688	176 649	3 412 376	37 669 185	.
<u>2014</u>	676	107 213	176 787	3 559 673	37 455 747	.
Januar	671	106 654	14 934	282 176	2 932 475	.
Februar	671	106 552	14 551	275 178	2 965 802	.
März	671	106 513	15 249	291 337	3 285 022	.
April	682	107 403	14 872	292 961	3 355 949	.
Mai	682	107 287	14 587	300 319	3 071 252	.
Juni	682	107 553	14 498	303 667	2 647 247	.
Juli	678	107 273	15 365	292 228	3 163 897	.
August	678	107 680	14 117	280 824	3 182 598	.
September	678	108 253	15 279	287 649	3 370 086	.
Oktober	673	107 220	15 165	303 626	3 365 885	.
November	673	107 278	14 775	349 785	3 216 557	.
Dezember	673	106 895	13 395	299 923	2 898 976	.
<u>2015</u>	...	...	...	...	...	...
Januar	670	107 001	14 394	290 575	2 669 450	.
Februar	670	106 865	14 277	286 275	2 756 347	.
März	670	107 032	15 459	303 665	3 230 062	.
April	679	106 822	14 788	304 007	3 002 186	.
Mai	679	106 789	13 512	309 882	2 956 217	.
Juni	...	...	...	...	...	...
Juli	...	...	...	...	...	...
August	...	...	...	...	...	...
September	...	...	...	...	...	...
Oktober	...	...	...	...	...	...
November	...	...	...	...	...	...
Dezember	...	...	...	...	...	...

1) Betriebe mit 50 und mehr tätigen Personen

2) bei Jahresangaben im Monatsdurchschnitt

3) Bruttolohn- und Bruttogehaltssumme

**1.3 Fachliche Betriebsteile, Beschäftigte und Umsatz im Verarbeitenden Gewerbe sowie nach beteiligten**

Systematik- Nummer der WZ 2008	Abschnitt Abteilung Hauptgruppe	Fachliche Betriebs- teile	Beschäftigte insgesamt
		Anzahl	
<b>B</b>	<b>Bergbau und Gewinnung von Steinen und Erden</b>	<b>21</b>	<b>4 083</b>
05	Kohlenbergbau	4	1 589
06	Gewinnung von Erdöl und Erdgas	1	.
08	Gewinnung v. Steinen u.Erden, sonst. Bergbau	13	2 057
09	Erbringung von Dienstleistungen für den Bergbau und für die Gewinnung von Steinen und Erden	3	.
<b>C</b>	<b>Verarbeitendes Gewerbe</b>	<b>874</b>	<b>103</b>
10	Herstellung von Nahrungs- und Futtermitteln	128	18 546
11	Getränkeherstellung	11	1 585
13	Herstellung von Textilien	7	585
16	Herstellung von Holz-, Flecht-, Korb- und Korkwaren (ohne Möbel)	12	1 450
17	Herstellung von Papier, Pappe und Waren daraus	19	2 415
18	Herstellung von Druckerzeugnissen; Vervielfältigung von bespielten Ton-, Bild- und Datenträgern	16	1 566
19	Kokerei und Mineralölverarbeitung	5	1 007
20	Herstellung von chemischen Erzeugnissen	106	10 243
21	Herstellung von pharmazeutischen Erzeugnissen	13	4 152
22	Herstellung von Gummi- und Kunststoffwaren	57	7 409
23	Herstellung von Glas und Glaswaren, Keramik, Verarbeitung von Steinen und Erden	61	6 432
24	Metallerzeugung und -bearbeitung	38	6 518
25	Herstellung von Metallerzeugnissen	127	9 881
26	Herstellung von Datenverarbeitungsgeräten, elektronischen und optischen Erzeugnissen	19	2 341
27	Herstellung von elektrischen Ausrüstungen	32	2 946
28	Maschinenbau	102	12 931
29	Herstellung von Kraftwagen und Kraftwagenteilen	21	2 742
30	Sonstiger Fahrzeugbau	13	2 749
31	Herstellung von Möbeln	12	1 735
32	Herstellung von sonstigen Waren	9	810
33	Reparatur und Installation von Maschinen und Ausrüstungen	66	5 408
	Vorleistungsgüterproduzenten und Energie	428	49 372
	Investitionsgüterproduzenten	276	29 979
	Gebrauchsgüterproduzenten	17	2 557
	Verbrauchsgüterproduzenten	174	25 626
<b>B+C</b>	<b>Verarbeitendes Gewerbe sowie Bergbau und Gewinnung von Steinen und Erden insgesamt</b>	<b>895</b>	<b>107</b>

im Bergbau und der Gewinnung von Steinen und Erden Sachsen-Anhalts im Mai 2015  
Wirtschaftszweigen

Umsatz					Systematik- Nummer der WZ 2008
insgesamt	Inland	Ausland	je Beschäftigten	Anteil Ausland an Gesamt	
1 000 EUR			EUR	%	
<b>34 005</b>	.	.	<b>8 329</b>	.	<b>B</b>
.	.	.	.	.	05
.	.	.	.	.	06
.	.	.	.	.	08
.	.	.	.	.	09
<b>2 785 497</b>	.	.	<b>26 926</b>	.	<b>C</b>
458 924	372 076	86 847	24 745	18,9	10
68 762	.	.	43 383	.	11
.	.	.	.	.	13
39 232	30 772	8 459	27 056	21,6	16
90 170	53 498	36 673	37 338	40,7	17
19 684	17 791	1 894	12 570	9,6	18
.	.	.	.	.	19
438 392	249 469	188 924	42 799	43,1	20
59 275	31 591	27 684	14 276	46,7	21
146 660	94 263	52 397	19 795	35,7	22
113 240	91 727	21 514	17 606	19,0	23
249 462	111 617	137 845	38 273	55,3	24
128 444	98 499	29 944	12 999	23,3	25
20 067	12 081	7 986	8 572	39,8	26
26 104	22 059	4 045	8 861	15,5	27
204 623	133 967	70 656	15 824	34,5	28
39 618	26 703	12 915	14 449	32,6	29
26 419	23 084	3 335	9 610	12,6	30
24 695	19 878	4 817	14 233	19,5	31
7 578	.	.	9 355	.	32
48 887	47 238	1 649	9 040	3,4	33
1 804 565	1 263 572	540 992	36 550	30,0	
399 697	295 986	103 711	13 333	26,0	
33 065	27 309	5 756	12 931	17,4	
582 176	466 285	115 891	22 718	19,9	
<b>2 819 503</b>	<b>2 053 153</b>	<b>766 350</b>	<b>26 220</b>	<b>27,2</b>	<b>B+C</b>

**1.4 Betriebe, Beschäftigte, Arbeitsstunden, Entgelte und Umsatz im Verarbeitenden  
nach hauptbeteiligten**

Systematik- Nummer der WZ 2008	Abschnitt Abteilung Gruppe ausgewählte Klassen	Betriebe	Beschäftigte insgesamt	Geleistete Arbeits- stunden	Entgelte
		Anzahl		1 000	1 000 EUR
<b>B</b>	<b>Bergbau und Gewinnung von Steinen und Erden</b>	<b>10</b>	<b>2 815</b>	<b>308</b>	<b>11 789</b>
05	Kohlenbergbau	3	1 581	154	6 359
06	Gewinnung von Erdöl und Erdgas	1	.	.	.
08	Gewinnung von Steinen und Erden, sonstiger Bergbau	3	786	88	3 598
09	Erbringung von Dienstleistungen für den Bergbau und für die Gewinnung von Steinen und Erden	3	.	.	.
<b>C</b>	<b>Verarbeitendes Gewerbe</b>	<b>679</b>	<b>106 789</b>	<b>13 512</b>	<b>309 882</b>
10	Herstellung von Nahrungs- und Futtermitteln	104	18 786	2 513	40 168
10.1	Schlachten und Fleischverarbeitung	25	4 226	598	7 743
10.11	Schlachten (ohne Schlachten von Geflügel)	4	.	.	.
10.12	Schlachten von Geflügel	2	.	.	.
10.13	Fleischverarbeitung	19	2 763	390	4 479
10.2	Fischverarbeitung	1	.	.	.
10.3	Obst- und Gemüseverarbeitung	9	1 268	175	2 722
10.31	Kartoffelverarbeitung	2	.	.	.
10.32	Herstellung von Frucht- und Gemüsesäften	2	.	.	.
10.39	Sonstige Verarbeitung von Obst und Gemüse	5	747	105	1 463
10.4	Herstellung von pflanzlichen und tierischen Ölen und Fetten	2	.	.	.
10.41	Herstellung von Ölen und Fetten (ohne Margarine u.ä. Nahrungsfette)	1	.	.	.
10.42	Herstellung von Margarine u. ä. Nahrungsfetten	1	.	.	.
10.5	Milchverarbeitung	7	1 183	171	3 288
10.51	Milchverarbeitung (ohne Herstellung von Speiseeis)	7	1 183	171	3 288
10.6	Mahl- und Schälmmühlen, H.v. Stärke und Stärkeerzeugnissen	7	1 034	136	2 765
10.61	Mahl- und Schälmmühlen	5	.	.	.
10.62	Herstellung von Stärke und Stärkeerzeugnissen	2	.	.	.
10.7	Herstellung von Back- und Teigwaren	35	7 364	971	14 557
10.71	Herstellung von Backwaren (ohne Dauerbackwaren)	32	6 912	915	13 753
10.72	Herstellung von Dauerbackwaren	3	452	56	805
10.8	Herstellung von sonstigen Nahrungsmitteln	16	2 902	345	7 020
10.81	Herstellung von Zucker	3	.	.	.
10.82	Herstellung von Süßwaren (ohne Dauerbackwaren)	6	907	113	1 833
10.83	Verarbeitung von Kaffee und Tee, Herstellung von Kaffee-Ersatz	1	.	.	.
10.84	Herstellung von Würzmitteln und Soßen	1	.	.	.
10.85	Herstellung von Fertiggerichten	5	951	116	1 845
10.9	Herstellung von Futtermitteln	2	.	.	.
10.91	Herstellung von Futtermitteln für Nutztiere	1	.	.	.
10.92	Herstellung von Futtermitteln für sonstige Tiere	1	.	.	.
11	Getränkeherstellung	8	1 678	197	4 719
13	Herstellung von Textilien	6	582	75	1 542
16	Herstellung von Holz-, Flecht-, Korb- und Korkwaren (ohne Möbel)	11	1 514	195	3 933
17	Herstellung von Papier, Pappe und Waren daraus	17	2 473	303	8 759
18	H. v. Druckerzeugnissen; Vervielfältigung von bespielten Ton-, Bild- und Datenträgern	14	1 627	183	3 869
19	Kokerei und Mineralölverarbeitung	4	1 220	151	5 313





**Noch 1.4 Betriebe, Beschäftigte, Arbeitsstunden, Entgelte und Umsatz im Verarbeitenden  
nach hauptbeteiligten**

Systematik- Nummer der WZ 2008	Abschnitt Abteilung Gruppe ausgewählte Klassen	Betriebe	Beschäftigte insgesamt	Geleistete Arbeits- stunden	Entgelte
		Anzahl		1 000	1 000 EUR
20	Herstellung von chemischen Erzeugnissen	66	11 934	1 545	49 270
20.1	H. v. chem. Grundstoffen, Düngemitteln und Stickstoffverbindungen				
	Kunststoffen in Primärformen u. synth. Kautschuk in Primärformen	39	8 838	1 125	40 225
20.11	Herstellung von Industriegasen	2	.	.	.
20.13	H. v. sonstigen anorganischen Grundstoffen und Chemikalien	6	1 000	137	3 936
20.14	H. v. sonstigen organischen Grundstoffen und Chemikalien	15	2 730	350	11 361
20.15	H. v. Düngemitteln und Stickstoffverbindungen	2	.	.	.
20.16	Herstellung von Kunststoffen in Primärformen	13	1 515	195	5 909
20.17	Herstellung von synthetischem Kautschuk in Primärformen	1	.	.	.
20.2	H. v. Schädlingsbekämpfungsmitteln, Pflanzenschutz- u. Desinfektions- mitteln	2	.	.	.
20.3	Herstellung von Anstrichmitteln, Druckfarben und Kittungen	3	.	.	.
20.4	H. v. Seifen, Wasch-, Reinigungs- und Körperpflegemitteln sowie von Duftstoffen	8	1 043	159	2 533
20.41	Herstellung von Seifen, Wasch-, Reinigungs- und Poliermitteln	5	535	81	1 448
20.42	Herstellung von Körperpflegemitteln und Duftstoffen	3	508	78	1 085
20.5	Herstellung von sonstigen chemischen Erzeugnissen	14	1 426	185	4 868
20.51	Herstellung von pyrotechnischen Erzeugnissen	3	.	.	.
20.52	Herstellung von Klebstoffen	1	.	.	.
20.59	Herstellung von sonstigen chemischen Erzeugnissen a.n.g.	10	988	135	3 764
21	Herstellung von pharmazeutischen Erzeugnissen	10	4 490	493	17 077
22	Herstellung von Gummi- und Gummiwaren,	50	7 535	974	19 024
22.1	Herstellung von Gummiwaren	7	1 259	160	3 574
22.19	Herstellung von sonstigen Gummiwaren	7	1 259	160	3 574
22.2	Herstellung von Kunststoffwaren	43	6 276	814	15 450
22.21	H. v. Platten, Folien, Schläuchen und Profilen aus Kunststoffen	13	2 711	347	7 375
22.22	Herstellung von Verpackungsmitteln aus Kunststoffen	5	518	65	1 156
22.23	Herstellung von Baubedarfsartikeln aus Kunststoffen	9	786	112	1 728
22.29	Herstellung von sonstigen Kunststoffwaren	16	2 261	290	5 192
23	H. v. Glas und Glaswaren, Keramik, Verarbeitung v. Steinen und Erden	48	6 606	875	19 524
23.1	Herstellung von Glas und Glaswaren	11	2 156	276	6 949
23.11	Herstellung von Flachglas	4	1 011	137	3 113
23.12	Veredlung und Bearbeitung von Flachglas	4	424	48	1 009
23.13	Herstellung von Hohlglas	1	.	.	.
23.14	Herstellung von Glasfasern und Waren daraus	1	.	.	.
23.19	Herstellung, Veredlung und Bearbeitung von sonstigem Glas einschließlich technischer Glaswaren	1	.	.	.
23.2	Herstellung von feuerfesten keramischen Werkstoffen und Waren	1	.	.	.
23.3	Herstellung von keramischen Baumaterialien	5	569	92	1 589
23.31	Herstellung von keramischen Wand- und Bodenfliesen und -platten	2	.	.	.
23.32	Herstellung von Ziegeln und sonstiger Baukeramik	3	.	.	.
23.4	Herstellung von sonst. Porzellan- und keramischen Erzeugnissen	2	.	.	.
23.41	Herstellung von keramischen Haushaltswaren und Ziergegenständen	1	.	.	.
23.42	Herstellung von Sanitärkeramik	1	.	.	.
23.5	Herstellung von Zement, Kalk und gebranntem Gips	4	675	87	2 397
23.51	Herstellung von Zement	2	.	.	.
23.52	Herstellung von Kalk und gebranntem Gips	2	.	.	.
23.6	Herstellung von Erzeugnissen aus Beton, Zement und Gips	19	1 895	247	4 750
23.61	H. v. Erzeugnissen aus Beton, Zement u. Kalksandstein für den Bau	16	1 662	219	3 593
23.62	Herstellung von Gipserzeugnissen für den Bau	1	.	.	.
23.64	Herstellung von Mörtel und anderem Beton (Trockenbeton)	1	.	.	.
23.65	Herstellung von Faserzementwaren	1	.	.	.
23.7	Be- und Verarbeitung von Naturwerksteinen u. Natursteinen a.n.g.	2	.	.	.



**Noch 1.4 Betriebe, Beschäftigte, Arbeitsstunden, Entgelte und Umsatz im Verarbeitenden  
nach hauptbeteiligten**

Systematik- Nummer der WZ 2008	Abschnitt Abteilung Gruppe ausgewählte Klassen	Betriebe	Beschäftigte insgesamt	Geleistete Arbeits- stunden	Entgelte
		Anzahl		1 000	1 000 EUR
23.9	H. v. Schleifkörpern und Schleifmitteln auf Unterlage sowie sonstigen Erzeugnissen aus nichtmetallischen Mineralien a.n.g.	4	663	89	1 953
23.99	H. v. sonstigen Erzeugnissen aus nichtmetall. Mineralien a.n.g.	4	663	89	1 953
24	Metallerzeugung und -bearbeitung	29	6 609	790	23 351
24.1	Erzeugung aus Roheisen, Stahl und Ferrolegierungen	1	.	.	.
24.2	H. v. Stahlrohren, Rohrform-, Rohrverschluss- und Rohrverbindungsstücken aus Stahl	5	.	.	.
24.3	Sonstige erste Bearbeitung von Eisen und Stahl	1	.	.	.
24.34	Herstellung von kaltgezogenem Draht	1	.	.	.
24.4	Erzeugung und erste Bearbeitung von NE- Metallen	10	2 678	316	11 022
24.42	Erzeugung und erste Bearbeitung von Aluminium	7	1 469	185	6 799
24.44	Erzeugung und erste Bearbeitung von Kupfer	2	.	.	.
24.45	Erzeugung und erste Bearbeitung von sonstigen NE - Metallen	1	.	.	.
24.5	Gießereien	12	2 210	276	6 656
24.51	Eisengießereien	4	.	.	.
24.52	Stahlgießereien	2	.	.	.
24.53	Leichtmetallgießereien	6	1 556	205	5 095
25	Herstellung von Metallerzeugnissen	99	9 956	1 269	24 847
25.1	Stahl- und Leichtmetallbau	43	4 488	551	11 063
25.11	Herstellung von Metallkonstruktionen	39	4 122	508	9 942
25.12	Herstellung aus Ausbauelementen aus Metall	4	366	42	1 121
25.2	Herstellung von Metalltanks und -behältern; Herstellung von Heizkörpern und -kesseln für Zentralheizungen	5	371	47	719
25.29	Herstellung von Sammelbehältern, Tanks u. ä. Behältern aus Metall	5	371	47	719
25.3	Herstellung von Dampfkesseln (ohne Zentralheizungskessel)	1	.	.	.
25.4	Herstellung von Waffen und Munition	1	.	.	.
25.5	Herstellung von Schmiede-, Press-, Zieh- und Stanzteilen, gewalzten Ringen und pulvermetallurgischen Erzeugnissen	8	1 219	153	3 341
25.6	Oberflächenveredlung und Wärmebehandlung, Mechanik, a.n.g.	26	2 031	261	4 852
25.61	Oberflächenveredlung und Wärmebehandlung	11	936	121	2 321
25.62	Mechanik, a.n.g.	15	1 095	140	2 531
25.7	H. v. Schneidwaren, Werkzeugen, Schössern u. Beschlägen aus unedlen Metallen	4	.	.	.
25.72	Herstellung von Schössern und Beschlägen aus unedlen Metallen	2	.	.	.
25.73	Herstellung von Werkzeugen	2	.	.	.
25.9	Herstellung von sonstigen Metallwaren	11	1 299	183	3 296
25.92	H. v. Verpackungen u. Verschlüssen aus Eisen, Stahl und NE- Metall	1	.	.	.
25.93	Herstellung von Drahtwaren, Ketten und Federn	4	.	.	.
25.94	Herstellung von Schrauben und Nieten	1	.	.	.
25.99	Herstellung von sonstigen Metallwaren a.n.g.	5	557	76	1 160
26	H. v. Datenverarbeitungsgeräten, elektron. und opt. Erzeugnissen	18	2 331	302	6 032
26.1	Herstellung von elektronischen Bauelementen und Leiterplatten	4	558	79	1 625
26.11	Herstellung von elektronischen Bauelementen	3	.	.	.
26.12	Herstellung von bestückten Leiterplatten	1	.	.	.
26.3	H. v. Geräten und Einrichtungen der Telekommunikationstechnik	3	.	.	.
26.4	Herstellung von Geräten der Unterhaltungselektronik	1	.	.	.
26.5	H. v. Mess-, Kontroll-, Navigations- u.ä. Instrumenten und Vorrichtungen; Herstellung von Uhren	10	1 093	125	2 803
26.51	Herstellung von Mess-, Kontroll-, Navigations- u.ä. Instrumenten und Vorrichtungen	10	1 093	125	2 803
27	Herstellung von elektrischen Ausrüstungen	24	2 992	345	7 390

**Gewerbe sowie im Bergbau und der Gewinnung von Steinen und Erden Sachsen-Anhalts im Mai 2015**  
**Wirtschaftszweigen**

Gesamtumsatz					Umsatz aus Eigenerzeugung		Systematik- Nummer der WZ 2008
insgesamt	Inland	Ausland			insgesamt	dar. Ausland	
		insgesamt	Eurozone	Nicht-Eurozone			
1 000 EUR							
22 603	17 895	4 707	2 200	2 507	21 717	4 707	23.9
22 603	17 895	4 707	2 200	2 507	21 717	4 707	23.99
261 723	117 334	144 389	66 698	77 691	257 363	144 302	24
.	.	.	.	.	.	.	24.1
.	.	.	.	.	.	.	24.2
.	.	.	.	.	.	.	24.3
.	.	.	.	.	.	.	24.34
171 681	59 190	112 491	45 680	66 812	171 656	112 491	24.4
80 316	32 058	48 257	.	.	80 316	48 257	24.42
.	.	.	.	.	.	.	24.44
.	.	.	.	.	.	.	24.45
43 802	27 942	15 860	12 051	3 809	39 501	15 774	24.5
.	.	.	.	.	.	.	24.51
.	.	.	.	.	.	.	24.52
36 436	.	.	.	.	32 763	.	24.53
123 715	99 826	23 889	13 652	10 237	120 360	23 783	25
62 613	57 995	4 618	3 646	972	60 483	4 598	25.1
56 362	.	.	.	.	54 717	.	25.11
6 251	.	.	.	.	5 765	.	25.12
3 600	.	.	.	.	3 545	.	25.2
3 600	.	.	.	.	3 545	.	25.29
.	.	.	.	.	.	.	25.3
.	.	.	.	.	.	.	25.4
15 677	10 310	5 367	.	.	15 586	5 367	25.5
17 848	13 950	3 898	2 982	916	17 395	3 814	25.6
9 520	.	.	.	.	9 111	.	25.61
8 329	.	.	.	.	8 283	.	25.62
.	.	.	.	.	.	.	25.7
.	.	.	.	.	.	.	25.72
.	.	.	.	.	.	.	25.73
17 803	9 781	8 022	3 505	4 517	17 177	8 020	25.9
.	.	.	.	.	.	.	25.92
.	.	.	.	.	.	.	25.93
.	.	.	.	.	.	.	25.94
7 453	.	.	.	.	7 259	.	25.99
20 947	12 044	8 903	3 269	5 634	19 781	7 986	26
2 240	1 132	1 108	.	.	2 192	1 108	26.1
.	.	.	.	.	.	.	26.11
.	.	.	.	.	.	.	26.12
.	.	.	.	.	.	.	26.3
.	.	.	.	.	.	.	26.4
12 635	5 935	6 700	1 691	5 009	11 696	5 783	26.5
12 635	5 935	6 700	1 691	5 009	11 696	5 783	26.51
26 435	22 350	4 085	1 477	2 608	25 687	3 920	27

**Noch 1.4 Betriebe, Beschäftigte, Arbeitsstunden, Entgelte und Umsatz im Verarbeitenden  
nach hauptbeteiligten**

Systematik- Nummer der WZ 2008	Abschnitt Abteilung Gruppe ausgewählte Klassen	Betriebe	Beschäftigte insgesamt	Geleistete Arbeits- stunden	Entgelte
		Anzahl		1 000	1 000 EUR
28	Maschinenbau	78	12 580	1 573	38 128
28.1	Herstellung von nicht wirtschaftszweigspezifischen Maschinen	25	5 811	710	17 837
28.11	H. v. Verbrennungsmotoren und Turbinen (ohne Motoren für Luft- und Straßenfahrzeuge)	6	1 692	201	5 576
28.12	H. v. hydraulischen und pneumatischen Komponenten und Systemen	5	1 184	132	2 958
28.13	Herstellung von Pumpen und Kompressen a.n.g.	4	855	95	3 155
28.14	Herstellung von Armaturen a.n.g.	4	549	81	1 498
28.15	H. v. Lagern, Getrieben, Zahnrädern und Antriebselementen	6	1 531	200	4 651
28.2	H. v. sonstigen nicht wirtschaftszweigspezifischen Maschinen	24	2 840	360	9 123
28.21	Herstellung von Öfen und Brennern	2	.	.	.
28.22	Herstellung von Hebezeugen und Fördermitteln	14	1 899	240	6 815
28.25	H. v. Kälte- u. Lufttechnischen Erzeugn., nicht für den Haushalt	4	.	.	.
28.29	H. v. sonst. nicht wirtschaftszweigspezifischen Maschinen a.n.g.	4	314	39	845
28.3	Herstellung von land- und forstwirtschaftlichen Maschinen	5	624	73	1 310
28.4	Herstellung von Werkzeugmaschinen	7	1 186	167	3 795
28.41	Herstellung von Werkzeugmaschinen für die Metallbearbeitung	5	.	.	.
28.49	Herstellung von sonstigen Werkzeugmaschinen	2	.	.	.
28.9	Herstellung von Maschinen für sonstige bestimmte Wirtschaftszweige	17	2 119	264	6 062
28.91	H. v. von Maschinen für die Metallherzeugung, von Walzwerksein- richtungen und Gießmaschinen	2	.	.	.
28.92	Herstellung von Bergwerks-, Bau- und Baustoffmaschinen	2	.	.	.
28.93	H. v. Maschinen für die Nahrungs- und Genussmittelerzeugung und die Tabakverarbeitung	1	.	.	.
28.94	H. v. Maschinen für die Textil- und Bekleidungsherstellung und die Lederverarbeitung	1	.	.	.
28.95	H. v. Maschinen für die Papierherzeugung und -verarbeitung	1	.	.	.
28.99	H. v. Maschinen für sonstige bestimmte Wirtschaftszweige a.n.g.	10	1 364	168	3 773
29	Herstellung von Kraftwagen und Kraftwagenteilen	15	3 012	418	7 519
30	Sonstiger Fahrzeugbau	11	2 671	326	6 767
31	Herstellung von Möbeln	12	1 755	209	3 769
32	Herstellung von sonstigen Waren	9	898	112	2 570
33	Reparatur und Installation von Maschinen und Ausrüstungen	46	5 540	664	16 311
33.1	Reparatur von Metallherzeugnissen, Maschinen und Ausrüstungen	25	2 609	312	8 067
33.11	Reparatur von Metallherzeugnissen	6	.	.	.
33.12	Reparatur von Maschinen	10	798	106	2 737
33.14	Reparatur von elektrischen Ausrüstungen	2	.	.	.
33.17	Reparatur und Instandhaltung von Fahrzeugen a.n.g.	7	987	117	2 922
33.2	Installation von Maschinen und Ausrüstungen a.n.g.	21	2 931	353	8 245
	Vorleistungsgüterproduzenten und Energie	315	49 579	6 247	163 507
	Investitionsgüterproduzenten	216	30 259	3 776	85 263
	Gebrauchsgüterproduzenten	16	2 558	324	5 074
	Verbrauchsgüterproduzenten	142	27 208	3 474	67 828
<b>B+C</b>	<b>Verarbeitendes Gewerbe sowie Bergbau und Gewinnung von Steinen und Erden insgesamt</b>	<b>689</b>	<b>109 604</b>	<b>13 820</b>	<b>321 671</b>

**Gewerbe sowie im Bergbau und der Gewinnung von Steinen und Erden Sachsen-Anhalts im Mai 2015**  
**Wirtschaftszweigen**

Gesamtumsatz					Umsatz aus Eigenerzeugung		Systematik- Nummer der WZ 2008
insgesamt	Inland	Ausland			insgesamt	dar. Ausland	
		insgesamt	Eurozone	Nicht-Eurozone			
1 000 EUR							
205 904	133 691	72 213	38 212	34 001	202 434	70 715	28
87 743	50 207	37 536	19 489	18 047	85 299	36 712	28.1
27 623	11 457	16 167	.	.	27 623	16 167	28.11
9 514	.	.	.	.	9 514	.	28.12
.	.	.	.	.	.	.	28.13
.	.	.	.	.	.	.	28.14
28 441	19 462	8 979	6 904	2 075	28 441	8 979	28.15
63 682	50 302	13 380	6 933	6 448	63 682	13 380	28.2
.	.	.	.	.	.	.	28.21
56 852	46 055	10 797	.	.	56 852	10 797	28.22
.	.	.	.	.	.	.	28.25
2 560	2 035	524	.	.	2 560	524	28.29
9 835	3 528	6 307	.	.	9 685	6 275	28.3
19 314	16 978	2 336	.	.	19 314	2 336	28.4
.	.	.	.	.	.	.	28.41
.	.	.	.	.	.	.	28.49
25 329	12 675	12 654	5 870	6 785	24 454	12 013	28.9
.	.	.	.	.	.	.	28.91
.	.	.	.	.	.	.	28.92
.	.	.	.	.	.	.	28.93
.	.	.	.	.	.	.	28.94
.	.	.	.	.	.	.	28.95
14 717	8 291	6 426	1 783	4 643	14 456	6 371	28.99
42 717	29 763	12 954	10 008	2 946	41 641	12 876	29
26 358	23 052	3 307	2 116	1 191	26 358	3 307	30
26 521	21 704	4 817	.	.	24 695	4 817	31
8 110	.	.	.	.	7 622	.	32
49 107	47 611	1 496	902	594	48 572	1 438	33
19 161	18 480	681	.	.	18 869	623	33.1
.	.	.	.	.	.	.	33.11
9 146	8 872	275	.	.	8 997	217	33.12
.	.	.	.	.	.	.	33.14
5 525	5 280	244	.	.	5 383	244	33.17
29 946	29 131	815	.	.	29 703	815	33.2
1 904 989	1 329 053	575 936	303 930	272 006	1 824 416	553 506	
404 819	301 495	103 324	57 069	46 255	396 220	100 753	
35 183	29 476	5 707	5 324	383	32 913	5 707	
650 204	517 793	132 411	63 112	69 299	565 953	106 383	
<b>2 995 195</b>	<b>2 177 817</b>	<b>817 378</b>	<b>429 436</b>	<b>387 943</b>	<b>2 819 503</b>	<b>766 350</b>	<b>B+C</b>

**1.5 Beschäftigte, Arbeitsstunden, Entgelte und Umsatz in den Betrieben des Verarbeitenden  
im Mai 2015 nach hauptbeteiligten Wirtschaftszweigen -**

Systematik- Nummer der WZ 2008	Abschnitt Abteilung Hauptgruppe	Beschäftigte insgesamt	
		Anzahl	um %
<b>B</b>	<b>Bergbau und Gewinnung von Steinen und Erden</b>	<b>-10</b>	<b>-0,4</b>
05	Kohlenbergbau	17	1,1
06	Gewinnung von Erdöl und Erdgas	.	.
08	Gewinnung v.Steinen u.Erden, sonst.Bergbau	-2	-0,3
09	Erbringung von Dienstleistungen für den Bergbau und für die Gewinnung von Steinen und Erden	.	.
<b>C</b>	<b>Verarbeitendes Gewerbe</b>	<b>-498</b>	<b>-0,5</b>
10	Herstellung von Nahrungs- und Futtermitteln	334	1,8
11	Getränkeherstellung	-69	-3,9
13	Herstellung von Textilien	69	13,5
16	Herstellung von Holz-, Flecht-, Korb- und Korkwaren (ohne Möbel)	-94	-5,8
17	Herstellung von Papier,Pappe und Waren daraus	24	1,0
18	Herstellung von Druckerzeugnissen; Vervielfältigung von bespielten Ton-, Bild- und Datenträgern	-103	-6,0
19	Kokerei und Mineralölverarbeitung	-52	-4,1
20	Herstellung von chemischen Erzeugnissen	-	-
21	Herstellung von pharmazeutischen Erzeugnissen	151	3,5
22	Herstellung von Gummi-und Kunststoffwaren	42	0,6
23	Herstellung von Glas und Glaswaren, Keramik, Verarbeitung von Steinen und Erden	120	1,9
24	Metallerzeugung und -bearbeitung	-177	-2,6
25	Herstellung von Metallerzeugnissen	-357	-3,5
26	Herstellung von Datenverarbeitungsgeräten, elektronischen und optischen Erzeugnissen	-734	-23,9
27	Herstellung von elektrischen Ausrüstungen	251	9,2
28	Maschinenbau	301	2,5
29	Herstellung von Kraftwagen und Kraftwagenteilen	229	8,2
30	Sonstiger Fahrzeugbau	-203	-7,1
31	Herstellung von Möbeln	55	3,2
32	Herstellung von sonstigen Waren	168	23,0
33	Reparatur und Installation von Maschinen und Ausrüstungen	-453	-7,6
	Vorleistungsgüterproduzenten und Energie	-646	-1,3
	Investitionsgüterproduzenten	60	0,2
	Gebrauchsgüterproduzenten	-143	-5,3
	Verbrauchsgüterproduzenten	221	0,8
<b>B+C</b>	<b>Verarbeitendes Gewerbe sowie Bergbau und Gewinnung von Steinen und Erden insgesamt</b>	<b>-508</b>	<b>-0,5</b>



**Gewerbes sowie im Bergbau und der Gewinnung von Steinen und Erden Sachsen-Anhalts**  
**Veränderung gegenüber dem Vorjahresmonat**

Geleistete Arbeits- stunden	Entgelte	Gesamtumsatz			Umsatz aus Eigenerzeugung		Systematik- Nummer der WZ 2008
		insgesamt	Inland	Ausland	insgesamt	dar. Ausland	
um %							
<b>-9,3</b>	<b>9,3</b>	<b>-1,1</b>	.	.	<b>0,3</b>	.	<b>B</b>
-9,3	4,5	.	.	.	.	.	05
.	.	.	.	.	.	.	06
-12,7	23,6	.	.	.	.	.	08
.	.	.	.	.	.	.	09
<b>-7,4</b>	<b>3,2</b>	<b>-3,7</b>	.	.	<b>-4,7</b>	.	<b>C</b>
-4,4	4,6	-8,2	-9,5	-1,6	-8,0	-2,1	10
-11,4	-4,3	26,1	.	.	19,0	.	11
1,4	7,7	.	.	.	.	.	13
-4,0	9,7	-18,5	-16,6	-24,8	-17,7	-24,7	16
-13,9	3,8	-5,6	0,7	-13,1	-5,5	-12,4	17
-18,1	-4,5	-31,0	-8,2	-80,1	-32,6	-80,4	18
-10,8	3,7	.	.	.	.	.	19
-8,0	8,3	-3,3	-9,2	5,3	-5,4	-1,2	20
-6,5	6,1	-6,5	-2,4	-11,2	-18,5	-30,4	21
-8,3	3,6	-6,3	-10,1	1,1	-9,6	1,8	22
-3,1	5,1	-4,8	-5,8	0,4	-4,3	3,8	23
-5,1	3,6	2,3	7,1	-1,2	1,1	-1,1	24
-9,3	-	-11,7	-11,5	-12,4	-12,3	-11,5	25
-26,8	-23,2	-71,4	-33,6	-83,9	-72,5	-85,4	26
4,9	11,5	-2,0	1,7	-18,2	-2,8	-20,5	27
-4,4	4,1	14,2	42,0	-16,2	14,8	-16,4	28
1,9	10,1	1,9	-7,3	31,9	-0,2	32,4	29
-20,8	-1,3	-23,3	-18,4	-46,0	-23,3	-46,0	30
-3,8	2,1	-6,0	-7,8	2,7	-6,1	2,7	31
15,8	23,7	-6,1	.	.	-6,6	.	32
-15,7	-8,7	-16,3	-12,9	-62,8	-16,5	-64,0	33
-7,9	4,7	-3,2	-3,3	-2,9	-4,0	-4,8	
-6,7	1,6	2,1	8,1	-12,1	1,9	-12,7	
-17,5	-5,1	-21,2	-17,9	-34,8	-21,9	-34,8	
-6,1	3,3	-7,4	-6,2	-11,6	-9,2	-16,3	
<b>-7,4</b>	<b>3,4</b>	<b>-3,7</b>	<b>-2,8</b>	<b>-5,9</b>	<b>-4,6</b>	<b>-8,0</b>	<b>B+C</b>

**1.6 Betriebe, Beschäftigte, Arbeitsstunden, Entgelte und Umsatz im Verarbeitenden Gewerbe sowie nach hauptbeteiligten**

Systematik- Nummer der WZ 2008	Abschnitt Abteilung Hauptgruppe	Betriebe	Beschäftigte insgesamt	Geleistete Arbeits- stunden	Entgelte
		Anzahl		1 000	1 000 EUR
<b>B</b>	<b>Bergbau und Gewinnung von Steinen und Erden</b>	<b>10</b>	<b>2 830</b>	<b>1 752</b>	<b>52 907</b>
05	Kohlenbergbau	3	1 590	894	28 215
06	Gewinnung von Erdöl und Erdgas	1	.	.	.
08	Gewinnung v. Steinen u. Erden, sonst. Bergbau	3	791	517	15 184
09	Erbringung von Dienstleistungen für den Bergbau und für die Gewinnung von Steinen und Erden	3	.	.	.
<b>C</b>	<b>Verarbeitendes Gewerbe</b>	<b>674</b>	<b>106 902</b>	<b>72 430</b>	<b>1 494 404</b>
10	Herstellung von Nahrungs- und Futtermitteln	103	18 819	13 215	197 394
11	Getränkeherstellung	8	1 689	1 046	23 668
13	Herstellung von Textilien	5	518	349	7 299
16	Herstellung von Holz-, Flecht-, Korb- und Korkwaren (ohne Möbel)	11	1 499	976	18 201
17	Herstellung von Papier, Pappe und Waren daraus	17	2 476	1 655	40 426
18	Herstellung von Druckerzeugnissen; Vervielfältigung von bespielten Ton-, Bild- und Datenträgern	14	1 632	1 009	18 767
19	Kokerei und Mineralölverarbeitung	4	1 215	794	25 663
20	Herstellung von chemischen Erzeugnissen	65	11 920	8 277	235 600
21	Herstellung von pharmazeutischen Erzeugnissen	9	4 427	2 759	80 342
22	Herstellung von Gummi- und Kunststoffwaren	51	7 555	5 163	90 941
23	Herstellung von Glas und Glaswaren, Keramik, Verarbeitung von Steinen und Erden	47	6 515	4 532	91 747
24	Metallerzeugung und -bearbeitung	29	6 568	4 150	104 888
25	Herstellung von Metallerzeugnissen	98	9 898	6 816	121 132
26	Herstellung von Datenverarbeitungsgeräten, elektronischen und optischen Erzeugnissen	19	2 831	1 907	36 620
27	Herstellung von elektrischen Ausrüstungen	24	2 985	1 873	36 481
28	Maschinenbau	78	12 569	8 649	183 499
29	Herstellung von Kraftwagen und Kraftwagenteilen	14	2 986	2 210	37 206
30	Sonstiger Fahrzeugbau	11	2 712	1 837	33 551
31	Herstellung von Möbeln	11	1 736	1 141	19 610
32	Herstellung von sonstigen Waren	8	811	543	11 739
33	Reparatur und Installation von Maschinen und Ausrüstungen	45	5 540	3 530	79 630
	Vorleistungsgüterproduzenten und Energie	314	49 866	33 515	778 118
	Investitionsgüterproduzenten	214	30 147	20 440	414 833
	Gebrauchsgüterproduzenten	15	2 561	1 760	26 220
	Verbrauchsgüterproduzenten	140	27 159	18 469	328 142
<b>B+C</b>	<b>Verarbeitendes Gewerbe sowie Bergbau und Gewinnung von Steinen und Erden insgesamt</b>	<b>684</b>	<b>109 732</b>	<b>74 182</b>	<b>1 547 311</b>

im Bergbau und der Gewinnung von Steinen und Erden Sachsen-Anhalts im Zeitraum Januar bis Mai 2015  
Wirtschaftszweigen

Gesamtumsatz					Umsatz aus Eigenerzeugung		Systematik- Nummer der WZ 2008
insgesamt	Inland	Ausland			insgesamt	dar. Ausland	
		insgesamt	Eurozone	Nicht-Eurozone			
1 000 EUR							
<b>208 466</b>	.	.	.	.	<b>185 131</b>	.	<b>B</b>
.	.	.	.	.	.	.	05
.	.	.	.	.	.	.	06
.	.	.	.	.	.	.	08
.	.	.	.	.	.	.	09
<b>14 614 261</b>	.	.	.	.	<b>13 756 799</b>	.	<b>C</b>
2 425 136	1 983 656	441 480	259 188	182 292	2 321 305	433 370	10
271 640	.	.	.	.	237 171	.	11
.	.	.	.	.	.	.	13
202 880	161 129	41 751	37 555	4 196	199 531	41 437	16
512 512	289 226	223 285	108 311	114 974	486 304	203 077	17
112 350	102 537	9 813	7 940	1 873	104 276	9 569	18
.	.	.	.	.	.	.	19
2 536 658	1 400 956	1 135 702	560 176	575 526	2 298 221	1 062 917	20
531 419	305 163	226 256	.	.	238 570	109 567	21
716 537	447 039	269 498	172 183	97 315	695 168	265 270	22
592 601	482 662	109 939	72 998	36 941	551 768	105 699	23
1 413 746	623 888	789 858	335 956	453 902	1 394 111	787 926	24
626 803	495 809	130 994	72 347	58 647	613 414	130 314	25
238 275	80 334	157 940	29 869	128 071	221 548	143 194	26
144 642	118 300	26 342	9 846	16 496	142 027	25 492	27
920 231	556 455	363 777	184 610	179 167	902 622	357 082	28
219 416	162 529	56 887	42 475	14 412	216 524	56 481	29
140 438	123 138	17 300	6 686	10 615	140 438	17 300	30
148 052	123 816	24 236	.	.	137 805	24 236	31
43 423	.	.	.	.	40 827	.	32
256 207	244 329	11 877	8 350	3 527	253 874	11 597	33
9 412 347	6 293 750	3 118 599	1 612 418	1 506 180	7 363 784	2 431 284	
1 936 088	1 407 916	528 171	283 408	244 762	1 898 604	517 067	
187 487	161 700	25 788	24 002	1 786	175 669	25 788	
3 286 805	2 606 712	680 092	318 627	361 466	2 849 407	554 125	
<b>14 822 727</b>	<b>10 470 077</b>	<b>4 352 650</b>	<b>2 238 457</b>	<b>2 114 193</b>	<b>13 941 930</b>	<b>4 099 317</b>	<b>B+C</b>

**1.7 Beschäftigte, Arbeitsstunden, Entgelte und Umsatz in den Betrieben des Verarbeitenden  
Im Zeitraum Januar bis Mai 2015 nach hauptbeteiligten Wirtschaftszweigen**

Systematik- Nummer der WZ 2008	Abschnitt Abteilung Hauptgruppe	Beschäftigte im Monatsdurchschnitt insgesamt		Geleistete Arbeits- stunden	Entgelte
		Anzahl	um %		
<b>B</b>	<b>Bergbau und Gewinnung von Steinen und Erden</b>	<b>27</b>	<b>0,9</b>	<b>-1,5</b>	<b>5,6</b>
05	Kohlenbergbau	26	1,7	-1,3	5,4
06	Gewinnung von Erdöl und Erdgas	.	.	.	.
08	Gewinnung v. Steinen u. Erden, sonst. Bergbau	-	-	-3,6	6,4
09	Erbringung von Dienstleistungen für den Bergbau und für die Gewinnung von Steinen und Erden	.	.	.	.
<b>C</b>	<b>Verarbeitendes Gewerbe</b>	<b>20</b>	<b>-</b>	<b>-2,4</b>	<b>3,6</b>
10	Herstellung von Nahrungs- und Futtermitteln	411	2,2	0,4	9,9
11	Getränkeherstellung	-58	-3,3	-7,5	1,1
13	Herstellung von Textilien	-20	-3,7	-8,9	-3,9
16	Herstellung von Holz-, Flecht-, Korb- und Korkwaren (ohne Möbel)	-95	-6,0	-2,2	0,3
17	Herstellung von Papier, Pappe und Waren daraus	63	2,6	-4,7	7,8
18	Herstellung von Druckerzeugnissen; Vervielfältigung von bespielten Ton-, Bild- und Datenträgern	-73	-4,3	-10,8	-5,5
19	Kokerei und Mineralölverarbeitung	-72	-5,6	-6,0	-
20	Herstellung von chemischen Erzeugnissen	54	0,5	-2,5	6,9
21	Herstellung von pharmazeutischen Erzeugnissen	120	2,8	-1,1	4,5
22	Herstellung von Gummi- und Kunststoffwaren	103	1,4	-2,3	5,1
23	Herstellung von Glas und Glaswaren, Keramik, Verarbeitung von Steinen und Erden	77	1,2	-0,1	4,3
24	Metallerzeugung und -bearbeitung	-367	-5,3	-6,9	-1,4
25	Herstellung von Metallerzeugnissen	-318	-3,1	-4,7	1,5
26	Herstellung von Datenverarbeitungsgeräten, elektronischen und optischen Erzeugnissen	-205	-6,8	-9,8	-15,4
27	Herstellung von elektrischen Ausrüstungen	275	10,1	10,4	13,8
28	Maschinenbau	294	2,4	0,4	3,6
29	Herstellung von Kraftwagen und Kraftwagenteilen	201	7,2	5,0	10,2
30	Sonstiger Fahrzeugbau	-70	-2,5	-9,6	-0,5
31	Herstellung von Möbeln	24	1,3	0,1	7,3
32	Herstellung von sonstigen Waren	83	11,4	7,1	13,9
33	Reparatur und Installation von Maschinen und Ausrüstungen	-407	-6,8	-9,5	-5,3
	Vorleistungsgüterproduzenten und Energie	-283	-0,6	-2,9	3,5
	Investitionsgüterproduzenten	228	0,8	-1,4	2,8
	Gebrauchsgüterproduzenten	-154	-5,7	-12,0	-0,9
	Verbrauchsgüterproduzenten	256	1,0	-1,5	5,6
<b>B+C</b>	<b>Verarbeitendes Gewerbe sowie Bergbau und Gewinnung von Steinen und Erden insgesamt</b>	<b>47</b>	<b>-</b>	<b>-2,4</b>	<b>3,7</b>

**Gewerbes sowie im Bergbau und der Gewinnung von Steinen und Erden Sachsen-Anhalts**  
**- Veränderung gegenüber dem Vorjahreszeitraum**

Gesamtumsatz					Umsatz aus Eigenerzeugung		Systematik- Nummer der WZ 2008
insgesamt	Inland	Ausland			insgesamt	dar. Ausland	
		insgesamt	Eurozone	Nicht-Eurozone			
um %							
<b>-2,4</b>	.	.	.	.	<b>-1,8</b>	.	<b>B</b>
.	.	.	.	.	.	.	05
.	.	.	.	.	.	.	06
.	.	.	.	.	.	.	08
.	.	.	.	.	.	.	09
<b>-6,4</b>	.	.	.	.	<b>-7,3</b>	.	<b>C</b>
-8,8	-10,8	1,5	7,5	-5,9	-9,4	1,3	10
-3,4	.	.	.	.	-8,0	.	11
.	.	.	.	.	.	.	13
-9,8	-7,0	-19,1	-9,8	-58,1	-9,6	-19,3	16
-2,5	6,0	-11,6	7,1	-24,1	-3,1	-13,0	17
-28,0	-3,9	-80,1	-77,0	-87,4	-31,0	-80,6	18
.	.	.	.	.	.	.	19
1,3	-3,2	7,6	11,6	4,1	-	3,5	20
-1,7	4,0	-8,5	.	.	-10,4	-18,4	21
-6,6	-12,2	4,4	2,7	7,6	-6,5	7,0	22
-4,0	-6,1	6,5	2,7	15,1	-4,2	8,4	23
4,8	3,4	6,0	-11,2	23,8	4,0	6,3	24
-9,2	-10,8	-2,3	13,4	-16,6	-9,0	-2,1	25
-27,0	-5,4	-34,6	-37,9	-33,8	-30,6	-39,7	26
4,2	6,9	-6,7	-12,1	-3,1	5,4	-6,8	27
-1,7	4,4	-9,8	-1,3	-17,1	-1,5	-9,4	28
5,3	0,8	20,4	30,5	-2,0	4,7	20,3	29
-16,7	-15,5	-23,9	-54,8	33,7	-16,7	-23,9	30
-1,3	-2,5	5,4	.	.	-1,9	5,4	31
7,6	.	.	.	.	7,2	.	32
-10,0	-2,5	-65,4	-73,9	49,8	-10,0	-65,9	33
-5,9	-9,0	0,9	1,2	0,6	-23,8	-19,5	
-2,8	-1,5	-6,0	-1,9	-10,3	-2,6	-5,8	
-17,2	-14,8	-29,9	-28,5	-44,4	-18,0	-29,9	
-8,7	-8,9	-8,0	-3,4	-11,8	-11,0	-10,5	
<b>-6,3</b>	<b>-8,1</b>	<b>-1,7</b>	<b>-0,4</b>	<b>-3,2</b>	<b>-7,2</b>	<b>-3,0</b>	<b>B+C</b>

**1.8 Ausgewählte Berechnungskennziffern in Betrieben im Verarbeitenden Gewerbe  
nach hauptbeteiligten**

Systematik- Nummer der WZ 2008	Abschnitt Abteilung Hauptgruppe	Beschäftigte je Betrieb	Geleistete Arbeitsstunden je Beschäftigten	Entgelte je geleisteter Arbeitsstunde
		Anzahl	h	EUR
<b>B</b>	<b>Bergbau und Gewinnung von Steinen und Erden</b>	<b>282</b>	<b>110</b>	<b>38</b>
05	Kohlenbergbau	527	98	41
06	Gewinnung von Erdöl und Erdgas	.	.	.
08	Gewinnung v. Steinen u. Erden, sonst. Bergbau	262	112	41
09	Erbringung von Dienstleistungen für den Bergbau und für die Gewinnung von Steinen und Erden	.	.	.
<b>C</b>	<b>Verarbeitendes Gewerbe</b>	<b>157</b>	<b>127</b>	<b>23</b>
10	Herstellung von Nahrungs- und Futtermitteln	181	134	16
11	Getränkeherstellung	210	117	24
13	Herstellung von Textilien	97	128	21
16	Herstellung von Holz-, Flecht-, Korb- und Korkwaren (ohne Möbel)	138	129	20
17	Herstellung von Papier, Pappe und Waren daraus	145	122	29
18	Herstellung von Druckerzeugnissen; Vervielfältigung von bespielten Ton-, Bild- und Datenträgern	116	112	21
19	Kokerei und Mineralölverarbeitung	305	124	35
20	Herstellung von chemischen Erzeugnissen	181	129	32
21	Herstellung von pharmazeutischen Erzeugnissen	449	110	35
22	Herstellung von Gummi- und Kunststoffwaren	151	129	20
23	Herstellung von Glas und Glaswaren, Keramik, Verarbeitung von Steinen und Erden	138	132	22
24	Metallerzeugung und -bearbeitung	228	120	30
25	Herstellung von Metallerzeugnissen	101	127	20
26	Herstellung von Datenverarbeitungsgeräten, elektronischen und optischen Erzeugnissen	130	130	20
27	Herstellung von elektrischen Ausrüstungen	125	115	21
28	Maschinenbau	161	125	24
29	Herstellung von Kraftwagen und Kraftwagenteilen	201	139	18
30	Sonstiger Fahrzeugbau	243	122	21
31	Herstellung von Möbeln	146	119	18
32	Herstellung von sonstigen Waren	100	124	23
33	Reparatur und Installation von Maschinen und Ausrüstungen	120	120	25
	Vorleistungsgüterproduzenten und Energie	157	126	26
	Investitionsgüterproduzenten	140	125	23
	Gebrauchsgüterproduzenten	160	127	16
	Verbrauchsgüterproduzenten	192	128	20
<b>B+C</b>	<b>Verarbeitendes Gewerbe sowie Bergbau und Gewinnung von Steinen und Erden insgesamt</b>	<b>159</b>	<b>126</b>	<b>23</b>

sowie im Bergbau und der Gewinnung von Steinen und Erden Sachsen-Anhalts im Mai 2015  
Wirtschaftszweigen

Entgelte je Beschäftigten	Gesamtumsatz je Beschäftigten	Umsatz aus Eigenerzeugung je Beschäftigten	Anteile Entgelte an Gesamtumsatz	Anteile Auslandsumsatz an Gesamtumsatz	Umsatz je geleisteter Arbeitsstunde	Systematik-Nummer der WZ 2008
EUR			%		EUR	
<b>4 188</b>	<b>13 847</b>	<b>12 593</b>	<b>30</b>	.	<b>126</b>	<b>B</b>
4 022	.	.	.	.	.	05
.	.	.	.	.	.	06
4 578	.	.	.	.	.	08
.	.	.	.	.	.	09
<b>2 902</b>	<b>27 683</b>	<b>26 575</b>	<b>10</b>	.	<b>219</b>	<b>C</b>
2 138	25 222	24 392	8	18	189	10
2 812	40 122	41 200	7	.	342	11
2 650	.	.	.	.	.	13
2 598	26 312	27 099	10	22	205	16
3 542	38 460	37 086	9	42	314	17
2 378	12 626	12 603	19	9	112	18
4 355	.	.	.	.	.	19
4 129	41 613	38 714	10	44	321	20
3 803	22 548	11 466	17	44	205	21
2 525	19 686	18 955	13	36	152	22
2 955	19 435	18 069	15	17	147	23
3 533	39 601	39 161	9	55	331	24
2 496	12 426	12 217	20	19	97	25
2 588	8 986	8 548	29	43	69	26
2 470	8 835	8 640	28	15	77	27
3 031	16 368	16 186	19	35	131	28
2 496	14 182	13 866	18	30	102	29
2 534	9 868	9 868	26	13	81	30
2 148	15 112	14 233	14	18	127	31
2 862	9 031	9 194	32	.	73	32
2 944	8 864	8 859	33	3	74	33
3 298	38 423	37 373	9	30	305	
2 818	13 378	13 210	21	26	107	
1 984	13 754	13 045	14	16	109	
2 493	23 898	21 601	10	20	187	
<b>2 935</b>	<b>27 327</b>	<b>26 220</b>	<b>11</b>	<b>27</b>	<b>217</b>	<b>B+C</b>

**1.9 Auslandsumsatz nach Euro- und Nicht-Eurozone in Betrieben des Verarbeitenden Gewerbes sowie im Bergbau und der Gewinnung von Steinen und Erden Sachsen-Anhalts im Mai 2015 nach hauptbeteiligten Wirtschaftszweigen  
- Veränderung gegenüber dem Vorjahresmonat**

Systematik- Nummer der WZ 2008	Abschnitt Abteilung Hauptgruppe	Auslandsumsatz		
		insgesamt	Eurozone	Nicht-Eurozone
		um %		
<b>B</b>	<b>Bergbau und Gewinnung von Steinen und Erden</b>	.	.	.
05	Kohlenbergbau	.	.	.
06	Gewinnung von Erdöl und Erdgas	.	.	.
08	Gewinnung v. Steinen u. Erden, sonst. Bergbau	.	.	.
09	Erbringung von Dienstleistungen für den Bergbau und Gewinnung von Steinen und Erden	.	.	.
<b>C</b>	<b>Verarbeitendes Gewerbe</b>	.	.	.
10	Herstellung von Nahrungs- und Futtermitteln	-1,6	0,1	-4,1
11	Getränkeherstellung	.	.	.
13	Herstellung von Textilien	.	.	.
16	Herstellung von Holz-, Flecht-, Korb- und Korkwaren (ohne Möbel)	-24,8	-20,5	-47,8
17	Herstellung von Papier, Pappe und Waren daraus	-13,1	-9,3	-16,0
18	Herstellung von Druckerzeugnissen; Vervielfältigung von bespielten Ton-, Bild- und Datenträgern	-80,1	-76,6	-88,6
19	Kokerei und Mineralölverarbeitung	.	.	.
20	Herstellung von chemischen Erzeugnissen	5,3	5,0	5,6
21	Herstellung von pharmazeutischen Erzeugnissen	-11,2	.	.
22	Herstellung von Gummi- und Kunststoffwaren	1,1	-8,0	20,1
23	Herstellung von Glas und Glaswaren, Keramik, Verarbeitung von Steinen und Erden	0,4	-4,3	10,8
24	Metallerzeugung und -bearbeitung	-1,2	-12,9	11,6
25	Herstellung von Metallerzeugnissen	-12,4	-2,5	-22,9
26	Herstellung von Datenverarbeitungsgeräten, elektronischen und optischen Erzeugnissen	-83,9	-65,8	-87,7
27	Herstellung von elektrischen Ausrüstungen	-18,2	-16,5	-19,1
28	Maschinenbau	-16,2	21,6	-37,9
29	Herstellung von Kraftwagen und Kraftwagenteilen	31,9	46,4	-1,4
30	Sonstiger Fahrzeugbau	-46,0	.	.
31	Herstellung von Möbeln	2,7	.	.
32	Herstellung von sonstigen Waren	.	.	.
33	Reparatur und Installation von Maschinen und Ausrüstungen	-62,8	-72,9	-13,8
	Vorleistungsgüterproduzenten und Energie	-2,9	0,8	-6,6
	Investitionsgüterproduzenten	-12,1	15,7	-32,3
	Gebrauchsgüterproduzenten	-34,8	-36,0	-9,9
	Verbrauchsgüterproduzenten	-11,6	-8,1	-14,6
<b>B+C</b>	<b>Verarbeitendes Gewerbe sowie Bergbau und Gewinnung von Steinen und Erden insgesamt</b>	<b>-5,9</b>	<b>0,4</b>	<b>-12,0</b>



## **Ergebnisse nach Kreisen**

## 2. Betriebe im Verarbeitenden Gewerbe sowie im Bergbau und der Gewinnung von Steinen und Erden

Lfd. Nr.	Kreisfreie Stadt Landkreis Land	Betriebe	Beschäftigte insgesamt	Geleistete Arbeitsstunden	Entgelte
		Anzahl		1 000	1 000 EUR
1	Dessau-Roßlau, Stadt	23	4 562	525	14 738
2	Halle (Saale), Stadt	24	3 518	437	10 498
3	Magdeburg, Stadt	39	6 781	790	19 356
4	Altmarkkreis Salzwedel	29	4 594	581	12 714
5	Anhalt-Bitterfeld	78	11 835	1 533	33 859
6	Börde	66	12 840	1 601	41 044
7	Burgenlandkreis	59	9 200	1 132	26 288
8	Harz	79	11 693	1 464	33 507
9	Jerichower Land	37	4 003	548	10 211
10	Mansfeld-Südharz	38	6 720	830	16 253
11	Saalekreis	68	10 347	1 342	36 772
12	Salzlandkreis	77	11 948	1 569	36 076
13	Stendal	22	4 146	505	9 963
14	Wittenberg	50	7 417	964	20 392
<b>15</b>	<b>Sachsen-Anhalt</b>	<b>689</b>	<b>109 604</b>	<b>13 820</b>	<b>321 671</b>

## Sachsen-Anhalts im Mai 2015 nach kreisfreien Städten und Landkreisen

Gesamtumsatz					Lfd. Nr.
insgesamt	Inland	Ausland			
		insgesamt	Eurozone	Nicht-Eurozone	
1 000 EUR					
46 038	31 441	14 597	8 080	6 517	1
38 737	21 637	17 100	7 604	9 496	2
114 017	92 073	21 945	15 823	6 121	3
71 357	55 787	15 570	10 012	5 558	4
269 771	188 687	81 084	53 586	27 498	5
276 125	178 355	97 769	36 167	61 603	6
361 592	293 352	68 240	36 691	31 549	7
181 439	125 794	55 645	34 238	21 408	8
79 530	61 260	18 270	8 891	9 379	9
163 778	83 056	80 722	49 889	30 833	10
849 007	680 902	168 105	91 846	76 259	11
261 946	161 682	100 264	38 092	62 172	12
89 249	63 675	25 574	13 500	12 074	13
192 610	140 116	52 494	25 017	27 477	14
<b>2 995 195</b>	<b>2 177 817</b>	<b>817 378</b>	<b>429 436</b>	<b>387 943</b>	<b>15</b>

## Veröffentlichungen <sup>1)</sup> im Statistischen Landesamt Sachsen-Anhalt

Im Monat August 2015 erschienen:

Bestell-Nr.	Kennziffer/ Periodizität	Titel	Preis (in EUR)
1 Z 0 03	Z	Statistisches Monatsheft 8/15	5,50
2 V 0 01	V	Amtliches Verzeichnis der Landesbehörden - Stand: 01.07.2015 -	5,50
3 A 5 01	A V - j/14	Bodenfläche nach Art der tatsächlichen Nutzung - Stichtag: 31.12.2014 -	3,50
3 B 3 01	B III - j/14	Studierende an Hochschulen - Stand: 2014	8,00
3 E 1 09	E I - vj-1/15	Produktion ausgewählter Erzeugnisse im Verarbeitenden Gewerbe sowie im Bergbau und der Gewinnung von Steinen und Erden - I. Quartal 2015	2,50
3 E 2 01	E II - m-5/15	Umsatz, Tätige Personen, Auftragseingang und Auftragsbestand im Baugewerbe Mai 2015	2,50
3 G 1 01	G I - m-1/15	Entwicklung von Umsatz und Beschäftigten im Einzelhandel - Januar 2015 - Vorläufige Ergebnisse	2,00
3 G 1 01	G I - m-2/15	Entwicklung von Umsatz und Beschäftigten im Einzelhandel - Februar 2015 - Vorläufige Ergebnisse	2,00
3 G 1 01	G I - m-3/15	Entwicklung von Umsatz und Beschäftigten im Einzelhandel - März 2015 - Vorläufige Ergebnisse	2,00
3 G 1 01	G I - m-4/15	Entwicklung von Umsatz und Beschäftigten im Einzelhandel - April 2015 - Vorläufige Ergebnisse	2,00
3 G 1 01	G I - m-5/15	Entwicklung von Umsatz und Beschäftigten im Einzelhandel - Mai 2015 - Vorläufige Ergebnisse	2,00
3 G 4 01	G IV - m-4/15	Gäste und Übernachtungen im Reiseverkehr, Beherbergungskapazität April 2015; Januar bis April 2015; Winterhalbjahr 2014/15 - Vorläufige Ergebnisse -	7,00
3 G 4 02	G IV - m-9/14	Entwicklung von Umsatz und Beschäftigten im Gastgewerbe - September 2014 -	1,50
3 G 4 02	G IV - m-10/14	Entwicklung von Umsatz und Beschäftigten im Gastgewerbe - Oktober 2014 -	1,50
3 G 4 02	G IV - m-11/14	Entwicklung von Umsatz und Beschäftigten im Gastgewerbe - November 2014 -	1,50
3 G 4 02	G IV - m-12/14	Entwicklung von Umsatz und Beschäftigten im Gastgewerbe - Dezember 2014 -	1,50
3 H 2 01	H II - m-3/15	Binnenschifffahrt - März 2015 -	4,00
3 P 1 03	P I - j/12	Bruttoanlageinvestitionen - 2009 - 2012 - Stand: August 2015	2,50

1) Veröffentlichung als PDF-Datei kostenfrei erhältlich - bei Bestellung bitte die erste Stelle der Bestellnummer durch eine „6“ ersetzen