

Produzierendes Gewerbe, Handwerk

Beschäftigte, Umsatz, Produktion im Verarbeitenden Gewerbe sowie im Bergbau und der Gewinnung von Steinen und Erden

Jahr 2014

**Bestellnummer:
3E103**



SACHSEN-ANHALT

Herausgabemonat: Juli 2015

Zu beziehen durch das

Statistische Landesamt Sachsen-Anhalt
Dezernat Öffentlichkeitsarbeit
Postfach 20 11 56
06012 Halle (Saale)

Preis: 10,50 EUR (kostenfrei als PDF-Datei verfügbar - Bestellnummer: 6E103)

Inhaltliche Verantwortung:

Dezernat: Verarbeitendes Gewerbe, Handwerk, Baugewerbe, Bautätigkeit
Herr Streufert
Telefon: 0345 2318-303

Auskünfte erhalten Sie unter:

Telefon: 0345 2318-777
Telefon: 0345 2318-715
Telefon: 0345 2318-716

Telefax: 0345 2318-913
Internet: <http://www.statistik.sachsen-anhalt.de>
E-Mail: info@stala.mi.sachsen-anhalt.de

Vertrieb:

Telefon: 0345 2318-718
E-Mail: shop@stala.mi.sachsen-anhalt.de

Druck: Statistisches Landesamt Sachsen-Anhalt

© Statistisches Landesamt Sachsen-Anhalt, Halle (Saale), 2015

Auszugsweise Vervielfältigung und Verbreitung mit Quellenangabe gestattet.

Bibliothek und Besucherdienst (Merseburger Straße 2):

Montag bis Freitag: 8:00 Uhr bis 12:00 Uhr - möglichst nach Vereinbarung

Telefon: 0345 2318-714
E-Mail: bibliothek@stala.mi.sachsen-anhalt.de

Statistischer Bericht

Beschäftigte, Umsatz, Produktion
im Verarbeitenden Gewerbe sowie im
Bergbau und der Gewinnung von Steinen und Erden

Jahr 2014

Land Sachsen-Anhalt

Inhaltsverzeichnis

| | Seite |
|---|-------|
| Vorbemerkungen | 5 |
| Klassifikation der Wirtschaftszweige | 10 |
| Grafiken | 18 |
| 1. Ergebnisse der Unternehmen mit im Allgemeinen 20 und mehr tätigen Personen im Verarbeitenden Gewerbe sowie im Bergbau und der Gewinnung von Steinen und Erden | |
| 1.1 Ergebnisse der Unternehmen im Verarbeitenden Gewerbe sowie im Bergbau und der Gewinnung von Steinen und Erden Sachsen-Anhalts - Jahr 1995 bis Jahr 2014 | 26 |
| 1.2 Unternehmen, Entgelte und Umsatz im Verarbeitenden Gewerbe sowie im Bergbau und der Gewinnung von Steinen und Erden Sachsen-Anhalts im Jahr 2014 nach hauptbeteiligten Wirtschaftszweigen | 27 |
| 2. Ergebnisse der Betriebe von Unternehmen mit im Allgemeinen 20 und mehr tätigen Personen im Verarbeitenden Gewerbe sowie im Bergbau und der Gewinnung von Steinen und Erden | |
| 2.1 Betriebe im Verarbeitenden Gewerbe sowie im Bergbau und der Gewinnung von Steinen und Erden Sachsen-Anhalts - Jahr 1991 bis Jahr 2014 | 30 |
| 2.2 Betriebe im Verarbeitenden Gewerbe Sachsen-Anhalts - Jahr 1991 bis Jahr 2014 | 31 |
| 2.3 Betriebe, Beschäftigte, Entgelte und Umsatz im Verarbeitenden Gewerbe sowie im Bergbau und der Gewinnung von Steinen und Erden Sachsen-Anhalts im Jahr 2014 nach hauptbeteiligten Wirtschaftszweigen | 32 |
| 2.4 Entwicklung von Beschäftigten, Entgelten und Umsatz im Verarbeitenden Gewerbe sowie im Bergbau und der Gewinnung von Steinen und Erden Sachsen-Anhalts 2014 gegenüber 2013 nach hauptbeteiligten Wirtschaftszweigen | 44 |
| 2.5 Betriebe nach Beschäftigtengrößenklassen im Verarbeitenden Gewerbe sowie im Bergbau und der Gewinnung von Steinen und Erden Sachsen-Anhalts nach hauptbeteiligten Wirtschaftszweigen im September 2014 | 48 |
| 2.6 Beschäftigte nach Beschäftigtengrößenklassen im Verarbeitenden Gewerbe sowie im Bergbau und der Gewinnung von Steinen und Erden Sachsen-Anhalts nach hauptbeteiligten Wirtschaftszweigen im September 2014 | 50 |
| 2.7 Umsatz nach Beschäftigtengrößenklassen im Verarbeitenden Gewerbe sowie im Bergbau und der Gewinnung von Steinen und Erden Sachsen-Anhalts nach hauptbeteiligten Wirtschaftszweigen im Jahr 2014 | 52 |

| | Seite | |
|-----|--|----|
| 2.8 | Ausgewählte Berechnungskennziffern in Betrieben im Verarbeitenden Gewerbe sowie im Bergbau und der Gewinnung von Steinen und Erden Sachsen-Anhalts nach hauptbeteiligten Wirtschaftszweigen im Jahr 2014 | 54 |
| 2.9 | Ausgewählte Berechnungskennziffern in Betrieben im Verarbeitenden Gewerbe sowie im Bergbau und der Gewinnung von Steinen und Erden Sachsen-Anhalts - Jahre 1991 bis Jahr 2014 | 56 |
| 3. | Ergebnisse nach kreisfreien Städten und Landkreisen für Betriebe von Unternehmen mit im Allgemeinen 20 und mehr tätigen Personen im Verarbeitenden Gewerbe sowie im Bergbau und der Gewinnung von Steinen und Erden | |
| 3.1 | Betriebe im Verarbeitenden Gewerbe sowie im Bergbau und der Gewinnung von Steinen und Erden Sachsen-Anhalts im Jahr 2014 nach kreisfreien Städten und Landkreisen | 58 |
| 3.2 | Betriebe im Verarbeitenden Gewerbe sowie im Bergbau und der Gewinnung von Steinen und Erden Sachsen-Anhalts im Jahr 2014 nach kreisfreien Städten und Landkreisen und nach ausgewählten Wirtschaftsabteilungen | 60 |
| 3.3 | Ausgewählte Berechnungskennziffern in Betrieben im Verarbeitenden Gewerbe sowie im Bergbau und der Gewinnung von Steinen und Erden Sachsen-Anhalts im Jahr 2014 nach kreisfreien Städten und Landkreisen | 66 |
| 4. | Ergebnisse der Betriebe mit 50 und mehr tätigen Personen im Verarbeitenden Gewerbe sowie im Bergbau und der Gewinnung von Steinen und Erden | |
| 4.1 | Betriebe im Verarbeitenden Gewerbe sowie im Bergbau und der Gewinnung von Steinen und Erden Sachsen-Anhalts - Jahr 2005 bis Dezember 2014 | 68 |
| 4.2 | Betriebe im Verarbeitenden Gewerbe Sachsen-Anhalts - Jahr 2005 bis Dezember 2014 | 69 |
| 4.3 | Fachliche Betriebsteile, Beschäftigte und Umsatz im Verarbeitenden Gewerbe sowie im Bergbau und der Gewinnung von Steinen und Erden Sachsen-Anhalts im Jahr 2014 nach beteiligten Wirtschaftszweigen | 70 |
| 4.4 | Betriebe, Beschäftigte, Arbeitsstunden, Entgelte und Umsatz im Verarbeitenden Gewerbe sowie im Bergbau und der Gewinnung von Steinen und Erden Sachsen-Anhalts im Jahr 2014 nach hauptbeteiligten Wirtschaftszweigen | 72 |
| 4.5 | Beschäftigte, Arbeitsstunden, Entgelte und Umsatz in den Betrieben des Verarbeitenden Gewerbes sowie im Bergbau und der Gewinnung von Steinen und Erden Sachsen-Anhalts im Jahr 2014 nach hauptbeteiligten Wirtschaftszweigen - Veränderung gegenüber dem gleichen Vorjahreszeitraum | 74 |

| | Seite | |
|-----|--|----|
| 4.6 | Ausgewählte Berechnungskennziffern in Betrieben im Verarbeitenden Gewerbe sowie im Bergbau und der Gewinnung von Steinen und Erden Sachsen-Anhalts im Jahr 2014 nach hauptbeteiligten Wirtschaftszweigen | 76 |
| 4.7 | Auslandsumsatz nach Euro- und Nicht-Eurozone in Betrieben des Verarbeitenden Gewerbes sowie im Bergbau und der Gewinnung von Steinen und Erden Sachsen-Anhalts im Jahr 2014 nach hauptbeteiligten Wirtschaftszweigen - Veränderung gegenüber dem Vorjahr | 78 |
| 5. | Indizes des Auftragseingangs und des Umsatzes - Volumenindex 2010 = 100 | |
| | Grafiken | 80 |
| 5.1 | Index des Auftragseingangs - Gesamt - im Verarbeitenden Gewerbe Sachsen-Anhalts nach Monaten, Quartalen und den Jahren 2011 bis 2014 | 82 |
| 5.2 | Index des Auftragseingangs im Verarbeitenden Gewerbe Sachsen-Anhalts in den Jahren 2011 bis 2014 | 84 |
| 5.3 | Index des Umsatzes - Gesamt - im Verarbeitenden Gewerbe sowie im Bergbau und der Gewinnung von Steinen und Erden Sachsen-Anhalts nach Monaten, Quartalen und Jahren 2011 bis 2014 | 86 |
| 5.4 | Index des Umsatzes im Verarbeitenden Gewerbe sowie im Bergbau und der Gewinnung von Steinen und Erden Sachsen-Anhalts in den Jahren 2011 bis 2014 | 88 |
| 6. | Produktionserhebung | |
| 6.1 | Absatzproduktion ausgewählter Erzeugnisse in den Betrieben des Verarbeitenden Gewerbes sowie des Bergbaus und der Gewinnung von Steinen und Erden nach Güterabteilungen und Güterklassen in Sachsen-Anhalt im Jahr 2014 | 92 |

Vorbemerkungen

Die Angaben des vorliegenden Statistischen Berichtes beruhen auf verschiedenen laufend erhobenen und ausgewerteten Statistiken im Verarbeitenden Gewerbe sowie im Bergbau und der Gewinnung von Steinen und Erden. Die Daten werden für das Jahr 2009 erstmalig nach der "Klassifikation der Wirtschaftszweige, Ausgabe 2008" (WZ 2008) veröffentlicht.

Eine Rückrechnung der Ergebnisse auf die WZ 2008 erfolgte aus dem Jahresbericht für Betriebe nur für das Jahr 2008 (Tabellengruppe 3). Für den Monatsbericht wurden die Ergebnisse der Jahre 2008 bis 2005 rückgerechnet (Tabellengruppe 4).

Ab 2007 wurden alle Betriebe des bisherigen Berichtskreises mit weniger als 50 tätigen Personen von der monatlichen Berichtspflicht befreit. Die unterhalb dieser neuen Abschneidegrenze liegenden Betriebe werden ab dem Berichtsjahr 2007 nur noch im neu eingeführten Jahresbericht für Betriebe nach den tätigen Personen, den Entgelten und dem Umsatz befragt.

Abweichungen zu früher veröffentlichten Werten für das Jahr 2014 resultieren aus nachträglichen Korrekturen der Auskunftspflichtigen.

Rechtsgrundlagen

Rechtsgrundlagen der statistischen Erhebungen im Verarbeitenden Gewerbe sowie im Bergbau und der Gewinnung von Steinen und Erden sind:

- das Gesetz über die Statistik im Produzierenden Gewerbe (ProdGewStatG) in der Fassung der Bekanntmachung vom 21. März 2002 (BGBl. I S. 1181), zuletzt geändert durch Artikel 1 des Gesetzes vom 5. Dezember 2012 (BGBl. I S. 2466),
- das Gesetz über die Statistik für Bundeszwecke (Bundesstatistikgesetz – BStatG) vom 22. Januar 1987 (BGBl. I S. 462, 565), zuletzt geändert durch Artikel 13 des Gesetzes vom 25. Juli 2013 (BGBl. I S. 2749),
- Verordnung (EG) Nr. 912/2004 der Kommission vom 29. April 2004 zur Durchführung einer Verordnung (EWG) Nr. 3924/91 des Rates zur Einführung einer Gemeinschaftserhebung über die Produktion von Gütern (ABl. EU Nr. L 163 S. 71), geändert durch Artikel 7 der Verordnung (EG) Nr. 973/2007 der Kommission vom 20. August 2007 (ABl. EU Nr. L 216 S. 10).

Klassifikation

Die Zuordnung der Betriebe bzw. Unternehmen und die fachliche Gliederung der Ergebnisse erfolgt auf Grundlage der "Klassifikation der Wirtschaftszweige, Ausgabe 2008" (WZ 2008). Mit der Einführung der WZ 2008 wird die Verordnung (EG) Nr. 1893/2006 des Europäischen Parlaments und des Rates vom 20. Dezember 2006 (ABl. EU Nr. L 393 vom 30.12.2006 S. 1) zur Einführung der Statistischen Systematik der Wirtschaftszweige in der Europäischen Gemeinschaft (NACE Rev. 2) umgesetzt.

Das Kodierungssystem der WZ 2008 unterscheidet zwischen Abschnitten (Buchstaben A bis U), Abteilungen (Zweisteller), Gruppen (Dreisteller), Klassen (Viersteller) und Unterklassen (Fünfsteller).

Der Wirtschaftsbereich „Verarbeitendes Gewerbe sowie Bergbau und Gewinnung von Steinen und Erden“ erstreckt sich über die Abschnitte B und C sowie – in der numerischen Gliederung – über die Abteilungen 05 bis 33 der WZ 2008 (siehe Seite 11 ff).

Die Anwendung der neuen Klassifikation hat Auswirkungen auf den Berichtskreis der Statistiken im Produzierenden Gewerbe, weil einige Tätigkeiten innerhalb des Produzierenden Gewerbes umgruppiert, andere zusätzlich aufgenommen oder ausgegliedert wurden. Darüber hinaus erfolgt die Kodierung der Wirtschaftszweige nunmehr nach einem völlig neuen Nummerierungssystem.

Infolge der strukturellen Veränderungen beim Produzierenden Gewerbe durch den Übergang auf die WZ 2008 zählen zum Beispiel die Branchen des Verlagsgewerbes und des Recyclings nicht mehr in das Verarbeitende Gewerbe. Aber auch innerhalb des Verarbeitenden Gewerbes wurden mit der WZ 2008 erhebliche Anpassungen bei der Zusammensetzung der Wirtschaftszweige vorgenommen. So werden Montage- und Installationsleistungen in eigenständigen Klassen der WZ 2008 nachgewiesen.

Neben den Angaben für die Wirtschaftszweiggliederungen der WZ 2008 werden auch Ergebnisse für die Hauptgruppen:

„Vorleistungsgüter, Investitionsgüter, Gebrauchsgüter, Verbrauchsgüter und Energie“ veröffentlicht.

Die Verordnung (EG) Nr. 586/2001 der Kommission vom 26. März 2001 zur Durchführung der Verordnung (EG) Nr. 656/2007 der Kommission vom 14. Juni 2007 (ABl. EU Nr. L 155 S. 3) legt die Definition der Hauptgruppen fest.

Die genaue Zusammensetzung der Hauptgruppen kann dem Auszug der Klassifikation der Wirtschaftszweige, Ausgabe 2008 (WZ 2008), ab Seite 10 entnommen werden.

Aus Geheimhaltungsgründen wird die Hauptgruppe Energie zusammengefasst mit der Hauptgruppe Vorleistungsgüterproduzenten veröffentlicht.

Jahresbericht für Betriebe im Verarbeitenden Gewerbe sowie im Bergbau und der Gewinnung von Steinen und Erden

Der Jahresbericht für Betriebe ergänzt den Monatsbericht um Ergebnisse für kleinere Betriebe und ermöglicht so die Ermittlung jährlicher Ergebnisse für Betriebe von Unternehmen mit im Allgemeinen 20 und mehr tätigen Personen.

Die Darstellung der Ergebnisse für Betriebe aus dem Jahresbericht einschließlich des Monatsberichts erfolgt in den Tabellengruppen 2 und 3 nach dem wirtschaftlichen Schwerpunkt der Betriebe.

Der Jahresbericht erfasst jährlich Betriebe des Verarbeitenden Gewerbes sowie des Bergbaus und der Gewinnung von Steinen und Erden mit im Allgemeinen 20 bis 49 tätigen Personen, die nicht zum Monatsbericht für Betriebe berichtspflichtig sind. In bestimmten kleinbetrieblich strukturierten Wirtschaftszweigen gilt für Unternehmen des Produzierenden Gewerbes bzw. für produzierende Betriebe von Unternehmen außerhalb des Produzierenden Gewerbes eine Abschneidegrenze von „10 tätigen Personen“. Die Meldung zum Jahresbericht soll grundsätzlich den gesamten Betrieb (einschl. aller produzierenden und nicht produzierenden Teile) umfassen.

Als Betrieb gilt in der amtlichen Unternehmensstatistik ein an einem räumlich festgestellten Ort gelegenes Unternehmen oder Teil eines Unternehmens (z. B. Fabrikations-/Werkstätte, Werk, Bergwerk, Grube). An diesem Ort oder von diesem Ort werden Wirtschaftstätigkeiten ausgeübt, für die - mit Ausnahmen - eine oder mehrere Personen (ggf. auch nur Teilzeitbeschäftigte) im Auftrag ein und desselben Unternehmens arbeiten. Ein Betrieb untersteht immer einem (einzigem) Unternehmen, das seinerseits seinen Sitz stets in einem seiner Betriebe hat. Örtlich getrennte Hauptverwaltungen von Unternehmen des Erhebungsbereichs werden ebenfalls als eigenständige Betriebe dieses Bereichs erfasst.

Im Jahresbericht für Betriebe werden die tätigen Personen am Ende des Monats September sowie für das gesamte Jahr die bezahlten Entgelte

und der Umsatz in der Untergliederung nach Inlands- und Auslandsumsatz erfragt.

Die Ergebnisse der Erhebung dienen der mittel- und langfristigen Beobachtung von Wachstumsprozessen und Strukturänderungen. Sie stellen eine unentbehrliche Grundlage für zahlreiche Entscheidungen der gesetzgebenden Körperschaften, der Bundes- und Landesregierungen, der Verbände, Kammern und anderer Institutionen auf dem Gebiet der gesamten Wirtschaftspolitik.

Monatsbericht für Betriebe im Verarbeitenden Gewerbe sowie im Bergbau und der Gewinnung von Steinen und Erden

Erfasst werden ab dem Monat Januar 2007 die produzierenden Betriebe im Verarbeitenden Gewerbe sowie im Bergbau und der Gewinnung von Steinen und Erden mit 50 und mehr tätigen Personen von Unternehmen des Verarbeitenden Gewerbes (Industrie und Handwerk einschließlich handwerklicher Nebenbetriebe) sowie des Bergbaus und der Gewinnung von Steinen und Erden und die produzierenden Betriebe mit 50 und mehr tätigen Personen von Unternehmen anderer Wirtschaftsbereiche.

Mit Einführung der WZ 2008 werden Einheiten (Betriebe) ohne eigene Warenproduktion, die fremdbezogene Waren oder Dienstleistungen in eigenem Namen bzw. im Namen des Unternehmens/ der Unternehmensgruppe, zu dem/der sie gehören, verkaufen (Converter), nicht mehr dem Verarbeitenden Gewerbe zugerechnet.

Ein fachlicher Betriebsteil ist ein Teil eines Betriebes, in welchem nur eine bestimmte wirtschaftliche Tätigkeit ausgeführt wird. Im Falle, ein Betrieb übt nur eine wirtschaftliche Tätigkeit aus, sind die Einheiten Betrieb und fachlicher Betriebsteil identisch.

Im Monatsbericht für Betriebe im Verarbeitenden Gewerbe sowie im Bergbau und der Gewinnung von Steinen und Erden werden die tätigen Personen, die Auftragseingänge und die Umsätze nach fachlichen Betriebsteilen, alle übrigen Merkmale nur für den gesamten Betrieb erhoben. Hinsichtlich der Darstellung der Ergebnisse wird bei Beschäftigten und Umsätzen zwischen einem Nachweis nach hauptbeteiligten und beteiligten Wirtschaftszweigen unterschieden. Beim Nachweis nach hauptbeteiligten Wirtschaftszweigen werden alle Angaben eines Betriebes - gemessen an der Zahl der Beschäftigten - dem Wirtschaftszweig zugeordnet, in dem der Schwerpunkt liegt. Für die Darstellung nach beteiligten Wirtschaftszweigen (fachliche Betriebsteile) werden die Beschäftigten und Umsätze

ze (Betriebe mit Betriebsteilen in mehreren Klassen der WZ 2008) auf diejenigen Zweige aufgeteilt, denen die einzelnen Betriebsteile entsprechend ihrer Produktion zuzuordnen sind. Bei diesem Nachweis werden die Beschäftigten und Umsätze in den sonstigen Betriebsteilen nicht berücksichtigt.

Der im Monatsbericht für Betriebe zu meldende Auftragseingang wird für ausgewählte Wirtschaftszweige des Verarbeitenden Gewerbes, getrennt nach Inlands- und Auslandsaufträgen, erhoben. Die betreffenden Wirtschaftszweige sind in dem ab Seite 11 dieses Berichtes aufgeführten Auszug der Klassifikation der Wirtschaftszweige kenntlich gemacht. Nicht erfasst werden u.a. die Wirtschaftszweige Herstellung von Nahrungs- und Futtermitteln, Getränkeherstellung, Kokerei und Mineralölverarbeitung. Grundlage für die Berechnung des Auftragseingangsindex bildet das bundeseinheitliche Basisjahr 2010. Die Darstellung der Ergebnisse erfolgt nach fachlichen Betriebsteilen als Volumenindex, d.h. preisbereinigt.

Die Erfassung des Umsatzes im Monatsbericht erfolgt für alle Wirtschaftszweige des Verarbeitenden Gewerbes sowie des Bergbaus und der Gewinnung von Steinen und Erden, getrennt nach Inlands- und Auslandsumsatz.

Der Umsatzindex wird in der vollständigen Abgrenzung der WZ 2008 berechnet, er enthält also alle verfügbaren Wirtschaftszweige im Gegensatz zum Auftragseingangsindex.

Die Indizes des Auftragseingangs und des Umsatzes werden nach gleichen methodischen Grundlagen ermittelt.

Die Darstellung der Ergebnisse erfolgt in der Tabellengruppe 5 nach fachlichen Teilen und nach dem wirtschaftlichen Schwerpunkt.

Jahresbericht für Mehrbetriebsunternehmen im Verarbeitenden Gewerbe sowie im Bergbau und der Gewinnung von Steinen und Erden

Erfasst werden alle Mehrbetriebsunternehmen des Verarbeitenden Gewerbes sowie des Bergbaus und der Gewinnung von Steinen und Erden mit im Allgemeinen 20 oder mehr tätigen Personen, wobei die gleichen Ausnahmeregelungen wie beim Jahresbericht für Betriebe gelten.

Als Unternehmen gilt die kleinste rechtlich selbständige Einheit, die aus handels- und/oder steuerrechtlichen Gründen Bücher führt und bilanziert. Rechtlich selbständige Tochtergesellschaften, Arbeitsgemeinschaften, Betriebsführungsgesellschaften usw. müssen getrennt berichten. Ein Unternehmen kann aus mehreren Betrieben bestehen. Besteht ein Unternehmen

nur aus einem Betrieb sind die Einheiten Betrieb und Unternehmen identisch. Für alle Unternehmen des Verarbeitenden Gewerbes sowie des Bergbaus und der Gewinnung von Steinen und Erden mit mindestens zwei Betrieben (Mehrbetriebsunternehmen) und Unternehmenssitz in Sachsen-Anhalt werden die Merkmale tätige Personen, bezahlte Entgelte und Umsatz im Jahresbericht für Mehrbetriebsunternehmen erfasst. Liegt der Unternehmenssitz in Sachsen-Anhalt und es existieren Betriebe außerhalb des Landes Sachsen-Anhalts sind diese im Unternehmensergebnis ebenfalls enthalten (Mehrländerunternehmen).

Für die Einbetriebsunternehmen werden die entsprechenden Merkmale für die Jahresangaben für Unternehmen maschinell aus den Jahres- bzw. Monatsberichten für Betriebe übernommen. Die Darstellung der Ergebnisse in der Tabellengruppe 1 erfolgt nach dem wirtschaftlichen Schwerpunkt des Unternehmens.

Vierteljährliche Produktionserhebung

Von den zum Monatsbericht im Verarbeitenden Gewerbe sowie im Bergbau und der Gewinnung von Steinen und Erden meldepflichtigen Betrieben wird monatlich die Produktion nach den Meldenummern des "Güterverzeichnisses für Produktionsstatistiken, Ausgabe 2009" (GP 2009) ermittelt.

Vierteljährlich werden zusätzlich alle übrigen Betriebe herangezogen. Daraus werden Vierteljahresergebnisse, den gesamten Berichtskreis umfassend, ermittelt.

Das GP 2009 trat ab 1. Januar 2009 in Kraft und löste die bis dahin gültige Ausgabe 2002 (GP 2002) ab. Es wurde in weiten Teilen neu strukturiert und an geänderte Gegebenheiten bei der Güterproduktion angepasst.

Eine Rückrechnung der Ergebnisse des Vorjahres auf das neue GP 2009 wurde nicht durchgeführt.

Das GP 2009 basiert auf der PRODCOM-Liste 2008, die als einheitliche Nomenklatur der zu erhebenden Güter für alle Mitgliedsstaaten der Europäischen Union verbindlich ist.

Die Produktionsstatistik stellt Ergebnisse zur Beobachtung von Konjunkturverläufen und Strukturveränderungen bereit. Die Darstellung der Produktionsdaten in diesem Bericht in der Tabellengruppe 6 erfolgt nach Güterabteilungen und Güterklassen. Es wird die zum Absatz bestimmte Produktion in Menge (wenn durch einheitliche Mengenangabe möglich) bzw. Wert ausgewiesen. Die zur Weiterverarbeitung vorgesehene Produktion wird an dieser Stelle nicht veröffentlicht. Die Bewertung der zum Absatz bestimmten Produktion erfolgt anhand des im Berichtszeitraum erzielten oder im Zeitpunkt des

Absatzes erzielbaren Verkaufspreises ab Werk, einschl. Verpackung; nicht einbezogen sind Rabatte und Verbrauchssteuern.

Erhebungsmerkmale

Beschäftigte: Alle im Betrieb tätigen Personen, d.h. tätige Inhaber/-innen und Mitinhaber/-innen, alle in einem vertraglichen Arbeits- bzw. Dienstverhältnis stehenden Personen (z.B. auch Direktoren/-innen, Vorstandsmitglieder, Praktikanten/-innen, Volontäre und Auszubildende), unbezahlt mithelfende Familienangehörige, soweit sie mindestens ein Drittel der branchenüblichen Arbeitszeit tätig sind, Heimarbeiter/-innen, die auf der Lohn- und Gehaltsliste geführt werden und an andere Unternehmen gegen Entgelt zur Arbeitsleistung überlassene Personen.

Einbezogen werden u.a. auch Erkrankte, Urlauber, Personen im Erziehungsurlaub innerhalb des 1. Jahres, Streikende und von der Aussperung Betroffene, Personen mit Altersteilzeitregelungen, Saison- und Aushilfsarbeiter/-innen, Teilzeitbeschäftigte, Kurzarbeiter/-innen, das Personal auf Bau- und Montagestellen und vorübergehend (weniger als 1 Jahr) im Ausland Tätige.

Nicht zu den Beschäftigten rechnen u.a. zum Grundwehrdienst bzw. Zivildienst Einberufene, Leiharbeiter/-innen, die von anderen Unternehmen bzw. Unternehmensgruppen gegen Entgelt zur Arbeitsleistung überlassen wurden sowie aufgrund einer tariflichen Vorruhestandsregelung vorzeitig ausgeschiedene Mitarbeiter/-innen.

Geleistete Arbeitsstunden: Sind die *tatsächlich* geleisteten Stunden (nicht die bezahlten) aller Personen (Lohn- und Gehaltsempfänger einschl. Heimarbeiter/-innen).

Bis zum Jahr 2002 wurden die tatsächlich geleisteten Arbeiterstunden erhoben.

Entgelte: Als Bruttolohn- und Bruttogehaltssumme gilt die Summe der Bruttobezüge (Bar- und Sachbezüge ohne jeden Abzug) der tätigen Personen einschließlich sämtlicher Zuschläge (z.B. Akkord- und Schichtzuschläge, Leistungszulagen) und anderer Leistungen wie z.B. Gratifikationen, Abfindungen gemäß Arbeitsrecht, Arbeitsentgelte und sonstige lohnsteuerpflichtige Zahlungen des Arbeitgebers im Rahmen von Altersteilzeitregelungen, Lohn- und Gehaltsfortzahlung im Krankheitsfall, Zuschüsse des Arbeitgebers zum Krankengeld, aber ohne Arbeitgeberanteile zur Sozialversicherung.

Zu den Gehältern rechnen auch die Bezüge von Gesellschafter(n)-innen, Vorstandsmitgliedern und anderen leitenden Kräften, soweit sie steuerlich als Einkünfte aus nichtselbständiger Tätig-

keit anzusehen sind sowie an Angestellte gezahlte Provisionen, Tantiemen und Vergütungen für Heimarbeiter/-innen.

Die Bruttolohn- und Gehaltssumme schließt Zahlungen im Rahmen von Altersteilzeitregelungen ein, insbesondere Lohn- und Gehaltsfortzahlungen, Abfindungen, Aufstockungsbeträge, auch wenn diese dem Arbeitgeber von der Bundesagentur für Arbeit rückerstattet werden.

Nicht zur Bruttolohn- und Gehaltssumme gehören die Anweisungen des staatlichen Kindergeldes sowie Sozial- und sonstige Aufwendungen, wie z.B. Kosten für Kantinen und Werkskindergärten, Kurzarbeitergeld, Aufwendungen für die betriebliche Altersversorgung sowie an andere Unternehmen für entgeltliche Überlassung von Arbeitnehmern gezahlte Beträge.

Gesamtumsatz: Summe der Rechnungsendbeträge (ohne Umsatzsteuer) der, unabhängig von Zahlungseingang oder Liefertermin, im Berichtszeitraum abgerechneten Lieferungen und Leistungen an Dritte, einschließlich der darin enthaltenen Verbrauchssteuern, Kosten für Fracht, Porto, Verpackung (auch wenn getrennt in Rechnung gestellt), abzüglich sofort gewährter Preisnachlässe.

Der Gesamtumsatz setzt sich zusammen aus dem Umsatz aus Eigenerzeugung und sonstigem Umsatz (z.B. Umsatz aus Handelsware, baugewerblichem Umsatz, Erlöse aus Wohnungsvermietung, aus Transportleistungen für Dritte, aus dem Verkauf eigener landwirtschaftlicher Erzeugnisse, Provisionseinnahmen).

Umsatz aus Eigenerzeugung: Umsätze aus dem Verkauf aller im Rahmen der Produktionstätigkeit entstandenen Erzeugnisse und aus dem Verkauf von in Lohnarbeit bei anderen Unternehmen hergestellten Waren (einschließlich Lohnveredlung). Eingeschlossen sind auch Umsätze aus dem Verkauf von selbsterzeugter Energie und von Nebenerzeugnissen, Erlöse aus Reparaturen, Instandhaltungen und Montagen, für verkaufsfähige Produktionsrückstände und der Wert der für Dritte geleisteten Lohnarbeiten (einschließlich Lohnveredlung).

Inlandsumsatz: Umsatz aus Lieferungen und Leistungen an Empfänger im Bundesgebiet sowie an die im Bundesgebiet stationierten ausländischen Streitkräfte.

Auslandsumsatz: Umsatz aus allen direkten und über Zollfreigebiete geleisteten Lieferungen und Leistungen an Empfänger, die im Ausland ansässig sind sowie aus Lieferungen an inländische Firmen, die die bestellten Waren ohne weitere Be- und Verarbeitung in das Ausland ausführen (Exporteure).

Umsatz mit dem nicht zur Eurozone gehörenden Ausland: Als Umsatz mit dem nicht zur Eurozone gehörenden Ausland gilt der Umsatz mit allen Staaten, außer den Staaten der Eurozone. Zur Eurozone gehören: Belgien, Estland, Finnland, Frankreich, Griechenland, Irland, Italien, Lettland, Luxemburg, Malta, die Niederlande, Österreich, Portugal, Slowakei, Slowenien, Spanien und Zypern.

Auftragseingang: Als Auftragseingang gilt die Summe aller im Berichtszeitraum vom Betrieb fest akzeptierten Aufträge auf Lieferung selbst hergestellter oder in Lohnarbeit von anderen in- oder ausländischen Firmen produzierten Erzeugnisse. Einbezogen sind die normalerweise zur Produktion gehörenden Dienstleistungen wie Lohnarbeiten (einschl. Lohnveredlung), Reparaturen, Instandhaltungen und Montagen sowie getrennt in Rechnung gestellte Kosten für Fracht, Verpackung, Porto und die Verbrauchssteuern.

Zeichenerklärung

| | | |
|---|---|--|
| - | = | nichts vorhanden (genau null) |
| . | = | Zahlenwert unbekannt oder geheim zu halten |
| 0 | = | weniger als die Hälfte von 1 in der letzten besetzten Stelle, jedoch mehr als nichts |
| x | = | Tabellenfach gesperrt, weil Aussage nicht sinnvoll |

Abweichungen in den Summen sind auf Runden der Zahlenwerte in den einzelnen Gruppierungen zurückzuführen.

Nicht einzubeziehen sind eventuell enthaltene Umsatzsteuerbeträge und Preisnachlässe. Verkäufe ab Lager, bei denen Auftragseingang und Auslieferung zeitlich zusammenfallen, sind ebenfalls in die Meldung einzubeziehen.

Zum Absatz bestimmte Produktion: Als zum Absatz bestimmte Produktion ist im Allgemeinen der verkaufsfähige, für den Markt vorgesehene Produktionsausstoß (ohne Handelsware und umgepackte Ware) zu verstehen. Außerdem zählen dazu auch:

- selbst hergestellte Erzeugnisse für die Erstellung oder Reparatur von Einrichtungen des meldenden Betriebes oder für einen anderen Betrieb desselben Unternehmens,
- eigenerzeugte Produktionsmittel sowie die zum Verbrauch bestimmten Brenn-, Treib- und Schmierstoffe,
- für Deputate verwendete selbsthergestellte Erzeugnisse.

Abkürzungen

| | | |
|----------------|---|---------------------------|
| a.n.g. | = | anderweitig nicht genannt |
| einschl. | = | einschließlich |
| u.a. | = | unter anderem |
| usw. | = | und so weiter |
| bzw. | = | beziehungsweise |
| d.h. | = | das heißt |
| EUR | = | Euro |
| t | = | Tonne |
| l | = | Liter |
| hl | = | Hektoliter |
| St | = | Stück |
| m ³ | = | Kubikmeter |
| h | = | Stunden |
| Nr. | = | Nummer |

**Klassifikation der Wirtschaftszweige, Ausgabe 2008 (WZ 2008),
und Zuordnung der Klassen nach WZ 2008 zu den Hauptgruppen**

Wirtschaftsbereich: Verarbeitendes Gewerbe sowie Bergbau und Gewinnung von Steinen und Erden

| Nr. der WZ 2008 | Bezeichnung | Hauptgruppe |
|-----------------|---|-------------|
| B | Abschnitt B – Bergbau und Gewinnung von Steinen und Erden | |
| 05 | Kohlenbergbau | |
| 05.1 | Steinkohlenbergbau | |
| 05.10 | Steinkohlenbergbau | EN |
| 05.2 | Braunkohlenbergbau | |
| 05.20 | Braunkohlenbergbau | EN |
| 06 | Gewinnung von Erdöl und Erdgas | |
| 06.1 | Gewinnung von Erdöl | |
| 06.10 | Gewinnung von Erdöl | EN |
| 06.2 | Gewinnung von Erdgas | |
| 06.20 | Gewinnung von Erdgas | EN |
| 07 | Erzbergbau | |
| 07.1 | Eisenerzbergbau | |
| 07.10 | Eisenerzbergbau | A |
| 07.2 | NE- Metallerzbergbau | |
| 07.21 | Bergbau auf Uran- und Thoriumerze | A |
| 07.29 | Sonstiger NE- Metallerzbergbau | A |
| 08 | Gewinnung von Steinen und Erden, sonstiger Bergbau | |
| 08.1 | Gewinnung von Natursteinen, Kies, Sand, Ton und Kaolin | |
| 08.11 | Gewinnung von Naturwerksteinen und Natursteinen, Kalk- und Gipsstein, Kreide und Schiefer | A |
| 08.12 | Gewinnung von Kies, Sand, Ton und Kaolin | A |
| 08.9 | Sonstiger Bergbau; Gewinnung von Steinen und Erden a. n. g. | |
| 08.91 | Bergbau auf chemische und Düngemittelminerale | A |
| 08.92 | Torfgewinnung | A |
| 08.93 | Gewinnung von Salz | A |
| 08.99 | Gewinnung von Steinen und Erden a. n. g. | A |
| 09 | Erbringung von Dienstleistungen für den Bergbau und für die Gewinnung von Steinen und Erden | |
| 09.1 | Erbringung von Dienstleistungen für die Gewinnung von Erdöl und Erdgas | |
| 09.10 | Erbringung von Dienstleistungen für die Gewinnung von Erdöl und Erdgas | A |
| 09.9 | Erbringung von Dienstleistungen für den sonstigen Bergbau und die Gewinnung von Steinen und Erden | |
| 09.90 | Erbringung von Dienstleistungen für den sonstigen Bergbau und die Gewinnung von Steinen und Erden | A |
| C | Abschnitt C – Verarbeitendes Gewerbe | |
| 10 | Herstellung von Nahrungs- und Futtermitteln | |
| 10.1 | Schlachten und Fleischverarbeitung | |
| 10.11 | Schlachten (ohne Schlachten von Geflügel) | VG |
| 10.12 | Schlachten von Geflügel | VG |
| 10.13 | Fleischverarbeitung | VG |
| 10.2 | Fischverarbeitung | |
| 10.20 | Fischverarbeitung | VG |

| Nr. der WZ 2008 | Bezeichnung | Hauptgruppe |
|-----------------|--|-------------|
| 10.3 | Obst- und Gemüseverarbeitung | |
| 10.31 | Kartoffelverarbeitung | VG |
| 10.32 | Herstellung von Frucht- und Gemüsesäften | VG |
| 10.39 | Sonstige Verarbeitung von Obst und Gemüse | VG |
| 10.4 | Herstellung von pflanzlichen und tierischen Ölen und Fetten | |
| 10.41 | Herstellung von Ölen und Fetten (ohne Margarine u. ä. Nahrungsfette) | VG |
| 10.42 | Herstellung von Margarine u. ä. Nahrungsfetten | VG |
| 10.5 | Milchverarbeitung | |
| 10.51 | Milchverarbeitung (ohne Herstellung von Speiseeis) | VG |
| 10.52 | Herstellung von Speiseeis | VG |
| 10.6 | Mahl- und Schälmaschinen, Herstellung von Stärke und Stärkeerzeugnissen | |
| 10.61 | Mahl- und Schälmaschinen | A |
| 10.62 | Herstellung von Stärke und Stärkeerzeugnissen | A |
| 10.7 | Herstellung von Back- und Teigwaren | |
| 10.71 | Herstellung von Backwaren (ohne Dauerbackwaren) | VG |
| 10.72 | Herstellung von Dauerbackwaren | VG |
| 10.73 | Herstellung von Teigwaren | VG |
| 10.8 | Herstellung von sonstigen Nahrungsmitteln | |
| 10.81 | Herstellung von Zucker | VG |
| 10.82 | Herstellung von Süßwaren (ohne Dauerbackwaren) | VG |
| 10.83 | Verarbeitung von Kaffee und Tee, Herstellung von Kaffee-Ersatz | VG |
| 10.84 | Herstellung von Würzmitteln und Soßen | VG |
| 10.85 | Herstellung von Fertiggerichten | VG |
| 10.86 | Herstellung von homogenisierten und diätetischen Nahrungsmitteln | VG |
| 10.89 | Herstellung von sonstigen Nahrungsmitteln a. n. g. | VG |
| 10.9 | Herstellung von Futtermitteln | |
| 10.91 | Herstellung von Futtermitteln für Nutztiere | A |
| 10.92 | Herstellung von Futtermitteln für sonstige Tiere | A |
| 11 | Getränkeherstellung | |
| 11.0 | Getränkeherstellung | |
| 11.01 | Herstellung von Spirituosen | VG |
| 11.02 | Herstellung von Traubenwein | VG |
| 11.03 | Herstellung von Apfelwein und anderen Fruchtweinen | VG |
| 11.04 | Herstellung von Wermutwein und sonstigen aromatisierten Weinen | VG |
| 11.05 | Herstellung von Bier | VG |
| 11.06 | Herstellung von Malz | VG |
| 11.07 | Herstellung von Erfrischungsgetränken, Gewinnung natürlicher Mineralwässer | VG |
| 12 | Tabakverarbeitung | |
| 12.0 | Tabakverarbeitung | |
| 12.00 | Tabakverarbeitung | VG |
| 13 | Herstellung von Textilien | |
| 13.1 | Spinnstoffaufbereitung und Spinnerei | |
| 13.10 | * Spinnstoffaufbereitung und Spinnerei | A |
| 13.2 | Weberei | |
| 13.20 | * Weberei | A |
| 13.3 | Veredlung von Textilien und Bekleidung | |
| 13.30 | * Veredlung von Textilien und Bekleidung | A |

| Nr. der WZ 2008 | Bezeichnung | Hauptgruppe |
|-----------------|---|-------------|
| 13.9 | Herstellung von sonstigen Textilwaren | |
| 13.91 | * Herstellung von gewirktem und gestricktem Stoff | VG |
| 13.92 | * Herstellung von konfektionierten Textilwaren (ohne Bekleidung) | VG |
| 13.93 | * Herstellung von Teppichen | VG |
| 13.94 | * Herstellung von Seilerwaren | VG |
| 13.95 | * Herstellung von Vliesstoff und Erzeugnissen daraus (ohne Bekleidung) | VG |
| 13.96 | * Herstellung von technischen Textilien | VG |
| 13.99 | * Herstellung von sonstigen Textilwaren a. n. g. | VG |
| 14 | Herstellung von Bekleidung | |
| 14.1 | Herstellung von Bekleidung (ohne Pelzbekleidung) | |
| 14.11 | * Herstellung von Lederbekleidung | VG |
| 14.12 | * Herstellung von Arbeits- und Berufsbekleidung | VG |
| 14.13 | * Herstellung von sonstiger Oberbekleidung | VG |
| 14.14 | * Herstellung von Wäsche | VG |
| 14.19 | * Herstellung von sonstiger Bekleidung und Bekleidungszubehör a. n. g. | VG |
| 14.2 | Herstellung von Pelzwaren | |
| 14.20 | * Herstellung von Pelzwaren | VG |
| 14.3 | Herstellung von Bekleidung aus gewirktem und gestricktem Stoff | |
| 14.31 | * Herstellung von Strumpfwaren | VG |
| 14.39 | * Herstellung von sonstiger Bekleidung aus gewirktem und gestricktem Stoff | VG |
| 15 | Herstellung von Leder, Lederwaren und Schuhen | |
| 15.1 | Herstellung von Leder und Lederwaren (ohne Herstellung von Lederbekleidung) | |
| 15.11 | Herstellung von Leder und Lederfaserstoff; Zurichtung und Färben von Fellen | VG |
| 15.12 | Lederverarbeitung (ohne Herstellung von Lederbekleidung) | VG |
| 15.2 | Herstellung von Schuhen | |
| 15.20 | Herstellung von Schuhen | VG |
| 16 | Herstellung von Holz-, Flecht-, Korb- und Korkwaren (ohne Möbel) | |
| 16.1 | Säge-, Hobel- und Holzimprägnierwerke | |
| 16.10 | Säge-, Hobel- und Holzimprägnierwerke | A |
| 16.2 | Herstellung von sonstigen Holz-, Kork-, Flecht- und Korbwaren (ohne Möbel) | |
| 16.21 | Herstellung von Furnier-, Sperrholz-, Holzfaser- und Holzspanplatten | A |
| 16.22 | Herstellung von Parketttafeln | A |
| 16.23 | Herstellung von sonstigen Konstruktionsteilen, Fertigbauteilen, Ausbauelementen und Fertigteilbauten aus Holz | A |
| 16.24 | Herstellung von Verpackungsmitteln, Lagerbehältern und Ladungsträgern aus Holz | A |
| 16.29 | Herstellung von Holzwaren a. n. g. Kork-, Flecht- und Korbwaren (ohne Möbel) | A |
| 17 | Herstellung von Papier-, Pappe und Waren daraus | |
| 17.1 | Herstellung von Holz- und Zellstoff, Papier, Karton und Pappe | |
| 17.11 | * Herstellung von Holz- und Zellstoff | A |
| 17.12 | * Herstellung von Papier, Karton und Pappe | A |
| 17.2 | Herstellung von Waren aus Papier, Karton und Pappe | |
| 17.21 | * Herstellung von Wellpapier und -pappe sowie von Verpackungsmitteln aus Papier, Karton und Pappe | A |
| 17.22 | * Herstellung von Haushalts-, Hygiene und Toilettenartikeln aus Zellstoff, Papier und Pappe | A |
| 17.23 | * Herstellung von Schreibwaren und Bürobedarf aus Papier, Karton und Pappe | A |
| 17.24 | * Herstellung von Tapeten | A |
| 17.29 | * Herstellung von sonstigen Waren aus Papier, Karton und Pappe | A |
| 18 | Herstellung von Druckerzeugnissen; Vervielfältigung von bespielten Ton-, Bild- und Datenträgern | |
| 18.1 | Herstellung von Druckerzeugnissen | |
| 18.11 | Drucken von Zeitungen | VG |
| 18.12 | Drucken a. n. g. | VG |
| 18.13 | Druck- und Mediovorstufe | VG |
| 18.14 | Binden von Druckerzeugnissen und damit verbundene Dienstleistungen | VG |

| Nr. der WZ 2008 | Bezeichnung | Hauptgruppe | |
|-----------------|--|--|----|
| 18.2 | Vervielfältigung von bespielten Ton-, Bild- und Datenträgern | | |
| 18.20 | Vervielfältigung von bespielten Ton-, Bild- und Datenträgern | VG | |
| 19 | Kokerei und Mineralölverarbeitung | | |
| 19.1 | Kokerei | | |
| 19.10 | Kokerei | EN | |
| 19.2 | Mineralölverarbeitung | | |
| 19.20 | Mineralölverarbeitung | EN | |
| 20 | Herstellung von chemischen Erzeugnissen | | |
| 20.1 | Herstellung von chemischen Grundstoffen, Düngemitteln und Stickstoffverbindungen, Kunststoffen in Primärformen und synthetischem Kautschuk in Primärformen | | |
| 20.11 | * | Herstellung von Industriegasen | A |
| 20.12 | * | Herstellung von Farbstoffen und Pigmenten | A |
| 20.13 | * | Herstellung von sonstigen anorganischen Grundstoffen und Chemikalien | A |
| 20.14 | * | Herstellung von sonstigen organischen Grundstoffen und Chemikalien | A |
| 20.15 | * | Herstellung von Düngemitteln und Stickstoffverbindungen | A |
| 20.16 | * | Herstellung von Kunststoffen in Primärformen | A |
| 20.17 | * | Herstellung von synthetischem Kautschuk in Primärformen | A |
| 20.2 | Herstellung von Schädlingsbekämpfungsmitteln, Pflanzenschutz- und Desinfektionsmitteln | | |
| 20.20 | * | Herstellung von Schädlingsbekämpfungsmitteln, Pflanzenschutz- und Desinfektionsmitteln | A |
| 20.3 | Herstellung von Anstrichmitteln, Druckfarben und Kittungen | | |
| 20.30 | * | Herstellung von Anstrichmitteln, Druckfarben und Kittungen | A |
| 20.4 | Herstellung von Seifen, Wasch-, Reinigungs- und Körperpflegemitteln sowie von Duftstoffen | | |
| 20.41 | * | Herstellung von Seifen, Wasch-, Reinigungs- und Poliermitteln | VG |
| 20.42 | * | Herstellung von Körperpflegemitteln und Duftstoffen | VG |
| 20.5 | Herstellung von sonstigen chemischen Erzeugnissen | | |
| 20.51 | * | Herstellung von pyrotechnischen Erzeugnissen | A |
| 20.52 | * | Herstellung von Klebstoffen | A |
| 20.53 | * | Herstellung von etherischen Ölen | A |
| 20.59 | * | Herstellung von sonstigen chemischen Erzeugnissen a. n. g. | A |
| 20.6 | Herstellung von Chemiefasern | | |
| 20.60 | * | Herstellung von Chemiefasern | A |
| 21 | Herstellung von pharmazeutischen Erzeugnissen | | |
| 21.1 | Herstellung von pharmazeutischen Grundstoffen | | |
| 21.10 | * | Herstellung von pharmazeutischen Grundstoffen | VG |
| 21.2 | Herstellung von pharmazeutischen Spezialitäten und sonstigen pharmazeutischen Erzeugnissen | | |
| 21.20 | * | Herstellung von pharmazeutischen Spezialitäten und sonstigen pharmazeutischen Erzeugnissen | VG |
| 22 | Herstellung von Gummi- und Kunststoffwaren | | |
| 22.1 | Herstellung von Gummiwaren | | |
| 22.11 | Herstellung und Runderneuerung von Bereifungen | A | |
| 22.19 | Herstellung von sonstigen Gummiwaren | A | |
| 22.2 | Herstellung von Kunststoffwaren | | |
| 22.21 | Herstellung von Platten, Folien, Schläuchen und Profilen aus Kunststoffen | A | |
| 22.22 | Herstellung von Verpackungsmitteln aus Kunststoffen | A | |
| 22.23 | Herstellung von Baubedarfsartikeln aus Kunststoffen | A | |
| 22.29 | Herstellung von sonstigen Kunststoffwaren | A | |
| 23 | Herstellung von Glas und Glaswaren, Keramik, Verarbeitung von Steinen und Erden | | |
| 23.1 | Herstellung von Glas und Glaswaren | | |
| 23.11 | Herstellung von Flachglas | A | |
| 23.12 | Veredlung und Bearbeitung von Flachglas | A | |
| 23.13 | Herstellung von Hohlglas | A | |
| 23.14 | Herstellung von Glasfasern und Waren daraus | A | |
| 23.19 | Herstellung, Veredlung und Bearbeitung von sonstigem Glas einschließlich technischen Glaswaren | A | |

| Nr. der WZ 2008 | Bezeichnung | Hauptgruppe |
|-----------------|--|-------------|
| 23.2 | Herstellung von feuerfesten keramischen Werkstoffen und Waren | |
| 23.20 | Herstellung von feuerfesten keramischen Werkstoffen und Waren | A |
| 23.3 | Herstellung von keramischen Baumaterialien | |
| 23.31 | Herstellung von keramischen Wand- und Bodenfliesen und -platten | A |
| 23.32 | Herstellung von Ziegeln und sonstiger Baukeramik | A |
| 23.4 | Herstellung von sonstigen Porzellan- und keramischen Erzeugnissen | |
| 23.41 | Herstellung von keramischen Haushaltswaren und Ziergegenständen | A |
| 23.42 | Herstellung von Sanitärkeramik | A |
| 23.43 | Herstellung von Isolatoren und Isolierteilen aus Keramik | A |
| 23.44 | Herstellung von keramischen Erzeugnissen für sonstige technische Zwecke | A |
| 23.49 | Herstellung von sonstigen keramischen Erzeugnissen | A |
| 23.5 | Herstellung von Zement, Kalk und gebranntem Gips | |
| 23.51 | Herstellung von Zement | A |
| 23.52 | Herstellung von Kalk und gebranntem Gips | A |
| 23.6 | Herstellung von Erzeugnissen aus Beton, Zement und Gips | |
| 23.61 | Herstellung von Erzeugnissen aus Beton, Zement und Kalksandstein für den Bau | A |
| 23.62 | Herstellung von Gipserzeugnissen für den Bau | A |
| 23.63 | Herstellung von Frischbeton (Transportbeton) | A |
| 23.64 | Herstellung von Mörtel und anderem Beton (Trockenbeton) | A |
| 23.65 | Herstellung von Faserzementwaren | A |
| 23.69 | Herstellung von sonstigen Erzeugnissen aus Beton, Zement und Gips a. n. g. | A |
| 23.7 | Be- und Verarbeitung von Naturwerksteinen und Natursteinen a. n. g. | |
| 23.70 | Be- und Verarbeitung von Naturwerksteinen und Natursteinen a. n. g. | A |
| 23.9 | Herstellung von Schleifkörpern und Schleifmitteln auf Unterlage sowie sonstigen Erzeugnissen aus nichtmetallischen Mineralien a. n. g. | |
| 23.91 | Herstellung von Schleifkörpern und Schleifmitteln auf Unterlage | A |
| 23.99 | Herstellung von sonstigen Erzeugnissen aus nichtmetallischen Mineralien a. n. g. | A |
| 24 | Metallerzeugung und -bearbeitung | |
| 24.1 | Erzeugung von Roheisen, Stahl und Ferrolegierungen | |
| 24.10 | * Erzeugung von Roheisen, Stahl und Ferrolegierungen | A |
| 24.2 | Herstellung von Stahlrohren, Rohrform-, Rohrverschluss- und Rohrverbindungsstücken aus Stahl | |
| 24.20 | * Herstellung von Stahlrohren, Rohrform-, Rohrverschluss- und Rohrverbindungsstücken aus Stahl | A |
| 24.3 | Sonstige erste Bearbeitung von Eisen und Stahl | |
| 24.31 | * Herstellung von Blankstahl | A |
| 24.32 | * Herstellung von Kaltband mit einer Breite von weniger als 600 mm | A |
| 24.33 | * Herstellung von Kaltprofilen | A |
| 24.34 | * Herstellung von kaltgezogenem Draht | |
| 24.4 | Erzeugung und erste Bearbeitung von NE- Metallen | |
| 24.41 | * Erzeugung und erste Bearbeitung von Edelmetallen | A |
| 24.42 | * Erzeugung und erste Bearbeitung von Aluminium | A |
| 24.43 | * Erzeugung und erste Bearbeitung von Blei, Zink und Zinn | A |
| 24.44 | * Erzeugung und erste Bearbeitung von Kupfer | A |
| 24.45 | * Erzeugung und erste Bearbeitung von sonstigen NE- Metallen | A |
| 24.46 | * Aufbereitung von Kernbrennstoffen | A |
| 24.5 | Gießereien | |
| 24.51 | * Eisengießereien | A |
| 24.52 | * Stahlgießereien | A |
| 24.53 | * Leichtmetallgießereien | A |
| 24.54 | * Buntmetallgießereien | A |
| 25 | Herstellung von Metallerzeugnissen | |
| 25.1 | Stahl- und Leichtmetallbau | |
| 25.11 | * Herstellung von Metallkonstruktionen | B |
| 25.12 | * Herstellung von Ausbauelementen aus Metall | B |
| 25.2 | Herstellung von Metalltanks und -behältern; Herstellung von Heizkörpern und -kesseln für Zentralheizungen | |
| 25.21 | * Herstellung von Heizkörpern und -kesseln für Zentralheizungen | B |
| 25.29 | * Herstellung von Sammelbehältern, Tanks u. ä. Behältern aus Metall | B |

| Nr. der WZ 2008 | Bezeichnung | Hauptgruppe |
|-----------------|---|-------------|
| 25.3 | Herstellung von Dampfkesseln (ohne Zentralheizungskessel) | |
| 25.30 | * Herstellung von Dampfkesseln (ohne Zentralheizungskessel) | B |
| 25.4 | Herstellung von Waffen und Munition | |
| 25.40 | * Herstellung von Waffen und Munition | B |
| 25.5 | Herstellung von Schmiede-, Press-, Zieh- und Stanzteilen, gewalzten Ringen und pulvermetallurgischen Erzeugnissen | |
| 25.50 | * Herstellung von Schmiede-, Press-, Zieh- und Stanzteilen, gewalzten Ringen und pulvermetallurgischen Erzeugnissen | A |
| 25.6 | * Oberflächenveredlung und Wärmebehandlung, Mechanik, a. n. g. | |
| 25.61 | * Oberflächenveredlung und Wärmebehandlung | A |
| 25.62 | * Mechanik, a. n. g. | A |
| 25.7 | Herstellung von Schneidwaren, Werkzeugen, Schlössern und Beschlägen aus unedlen Metallen | |
| 25.71 | * Herstellung von Schneidwaren und Bestecken aus unedlen Metallen | A |
| 25.72 | * Herstellung von Schlössern und Beschlägen aus unedlen Metallen | A |
| 25.73 | * Herstellung von Werkzeugen | A |
| 25.9 | Herstellung von sonstigen Metallwaren | |
| 25.91 | * Herstellung von Fässern, Trommeln, Dosen, Eimern u. ä. Behältern aus Metall | A |
| 25.92 | * Herstellung von Verpackungen und Verschlüssen aus Eisen, Stahl und NE- Metall | A |
| 25.93 | * Herstellung von Drahtwaren, Ketten und Federn | A |
| 25.94 | * Herstellung von Schrauben und Nieten | A |
| 25.99 | * Herstellung von sonstigen Metallwaren a. n. g. | A |
| 26 | Herstellung von Datenverarbeitungsgeräten, elektronischen und optischen Erzeugnissen | |
| 26.1 | Herstellung von elektronischen Bauelementen und Leiterplatten | |
| 26.11 | * Herstellung von elektronischen Bauelementen | A |
| 26.12 | * Herstellung von bestückten Leiterplatten | A |
| 26.2 | Herstellung von Datenverarbeitungsgeräten und peripheren Geräten | |
| 26.20 | * Herstellung von Datenverarbeitungsgeräten und peripheren Geräten | B |
| 26.3 | Herstellung von Geräten und Einrichtungen der Telekommunikationstechnik | |
| 26.30 | * Herstellung von Geräten und Einrichtungen der Telekommunikationstechnik | B |
| 26.4 | Herstellung von Geräten der Unterhaltungselektronik | |
| 26.40 | * Herstellung von Geräten der Unterhaltungselektronik | GG |
| 26.5 | Herstellung von Mess-, Kontroll-, Navigations- u. ä. Instrumenten und Vorrichtungen; Herstellung von Uhren | |
| 26.51 | * Herstellung von Mess-, Kontroll-, Navigations- u. ä. Instrumenten und Vorrichtungen | B |
| 26.52 | * Herstellung von Uhren | B |
| 26.6 | Herstellung von Bestrahlungs- und Elektrotherapiegeräten und elektromedizinischen Geräten | |
| 26.60 | * Herstellung von Bestrahlungs- und Elektrotherapiegeräten und elektromedizinischen Geräten | B |
| 26.7 | Herstellung von optischen und fotografischen Instrumenten und Geräten | |
| 26.70 | * Herstellung von optischen und fotografischen Instrumenten und Geräten | GG |
| 26.8 | Herstellung von magnetischen und optischen Datenträgern | |
| 26.80 | * Herstellung von magnetischen und optischen Datenträgern | A |
| 27 | Herstellung von elektrischen Ausrüstungen | |
| 27.1 | Herstellung von Elektromotoren, Generatoren, Transformatoren, Elektrizitätsverteilungs- und -schalteinrichtungen | |
| 27.11 | * Herstellung von Elektromotoren, Generatoren und Transformatoren | A |
| 27.12 | * Herstellung von Elektrizitätsverteilungs- und -schalteinrichtungen | A |
| 27.2 | Herstellung von Batterien und Akkumulatoren | |
| 27.20 | * Herstellung von Batterien und Akkumulatoren | A |
| 27.3 | Herstellung von Kabeln und elektrischem Installationsmaterial | |
| 27.31 | * Herstellung von Glasfaserkabeln | A |
| 27.32 | * Herstellung von sonstigen elektronischen und elektrischen Drähten und Kabeln | A |
| 27.33 | * Herstellung von elektrischem Installationsmaterial | A |
| 27.4 | Herstellung von elektrischen Lampen und Leuchten | |
| 27.40 | * Herstellung von elektrischen Lampen und Leuchten | A |
| 27.5 | Herstellung von Haushaltsgeräten | |
| 27.51 | * Herstellung von elektrischen Haushaltsgeräten | GG |
| 27.52 | * Herstellung von nicht elektrischen Haushaltsgeräten | GG |

| Nr. der WZ 2008 | Bezeichnung | Hauptgruppe |
|-----------------|---|-------------|
| 27.9 | Herstellung von sonstigen elektrischen Ausrüstungen und Geräten a. n. g | |
| 27.90 | * Herstellung von sonstigen elektrischen Ausrüstungen und Geräten a. n. g | A |
| 28 | Maschinenbau | |
| 28.1 | Herstellung von nicht wirtschaftszweigspezifischen Maschinen | |
| 28.11 | * Herstellung von Verbrennungsmotoren und Turbinen (ohne Motoren für Luft- und Straßenfahrzeuge) | B |
| 28.12 | * Herstellung von hydraulischen und pneumatischen Komponenten und Systemen | B |
| 28.13 | * Herstellung von Pumpen und Kompressoren a. n. g. | B |
| 28.14 | * Herstellung von Armaturen a. n. g. | B |
| 28.15 | * Herstellung von Lagern, Getrieben, Zahnrädern und Antriebs-elementen | B |
| 28.2 | Herstellung von sonstigen nicht wirtschaftszweigspezifischen Maschinen | |
| 28.21 | * Herstellung von Öfen und Brennern | B |
| 28.22 | * Herstellung von Hebezeugen und Fördermitteln | B |
| 28.23 | * Herstellung von Büromaschinen (ohne Datenverarbeitungsgeräte und periphere Geräte) | B |
| 28.24 | * Herstellung von handgeführten Werkzeugen mit Motorantrieb | B |
| 28.25 | * Herstellung von kälte- und lufttechnischen Erzeugnissen, nicht für den Haushalt | B |
| 28.29 | * Herstellung von sonstigen nicht wirtschaftszweigspezifischen Maschinen a. n. g. | B |
| 28.3 | Herstellung von land- und forstwirtschaftlichen Maschinen | |
| 28.30 | * Herstellung von land- und forstwirtschaftlichen Maschinen | B |
| 28.4 | Herstellung von Werkzeugmaschinen | |
| 28.41 | * Herstellung von Werkzeugmaschinen für die Metallbearbeitung | B |
| 28.49 | * Herstellung von sonstigen Werkzeugmaschinen | B |
| 28.9 | Herstellung von Maschinen für sonstige bestimmte Wirtschaftszweige | |
| 28.91 | * Herstellung von Maschinen für die Metallerzeugung, von Walzwerkseinrichtungen und Gießmaschinen | B |
| 28.92 | * Herstellung von Bergwerks-, Bau- und Baustoffmaschinen | B |
| 28.93 | * Herstellung von Maschinen für die Nahrungs- und Genussmittelerzeugung und die Tabakverarbeitung | B |
| 28.94 | * Herstellung von Maschinen für die Textil- und Bekleidungsherstellung und die Lederverarbeitung | B |
| 28.95 | * Herstellung von Maschinen für die Papiererzeugung und -verarbeitung | B |
| 28.96 | * Herstellung von Maschinen für die Verarbeitung von Kunststoffen und Kautschuk | B |
| 28.99 | * Herstellung von Maschinen für sonstige bestimmte Wirtschaftszweige a. n. g. | B |
| 29 | Herstellung von Kraftwagen und Kraftwagenteilen | |
| 29.1 | Herstellung von Kraftwagen und Kraftwagenmotoren | |
| 29.10 | * Herstellung von Kraftwagen und Kraftwagenmotoren | B |
| 29.2 | Herstellung von Karosserien, Aufbauten und Anhängern | |
| 29.20 | * Herstellung von Karosserien, Aufbauten und Anhängern | B |
| 29.3 | Herstellung von Teilen und Zubehör für Kraftwagen | |
| 29.31 | * Herstellung elektrischer und elektronischer Ausrüstungsgegenstände für Kraftwagen | B |
| 29.32 | * Herstellung von sonstigen Teilen und sonstigem Zubehör für Kraftwagen | B |
| 30 | Sonstiger Fahrzeugbau | |
| 30.1 | Schiff- und Boots-bau | |
| 30.11 | * Schiffbau (ohne Boots- und Yachtbau) | B |
| 30.12 | * Boots- und Yachtbau | B |
| 30.2 | Schienenfahrzeugbau | |
| 30.20 | * Schienenfahrzeugbau | B |
| 30.3 | Luft- und Raumfahrzeugbau | |
| 30.30 | * Luft- und Raumfahrzeugbau | B |
| 30.4 | Herstellung von militärischen Kampffahrzeugen | |
| 30.40 | * Herstellung von militärischen Kampffahrzeugen | B |
| 30.9 | Herstellung von Fahrzeugen a. n. g. | |
| 30.91 | * Herstellung von Krafträdern | GG |
| 30.92 | * Herstellung von Fahrrädern sowie von Behindertenfahrzeugen | GG |
| 30.99 | * Herstellung von sonstigen Fahrzeugen a. n. g. | GG |

| Nr. der WZ 2008 | Bezeichnung | Hauptgruppe |
|-----------------|---|-------------|
| 31 | Herstellung von Möbeln | |
| 31.0 | Herstellung von Möbeln | |
| 31.01 | Herstellung von Büro- und Ladenmöbeln | GG |
| 31.02 | Herstellung von Küchenmöbeln | GG |
| 31.03 | Herstellung von Matratzen | GG |
| 31.09 | Herstellung von sonstigen Möbeln | GG |
| 32 | Herstellung von sonstigen Waren | |
| 32.1 | Herstellung von Münzen, Schmuck und ähnlichen Erzeugnissen | |
| 32.11 | Herstellung von Münzen | GG |
| 32.12 | Herstellung von Schmuck, Gold- und Silberschmiedewaren (ohne Fantasieschmuck) | GG |
| 32.13 | Herstellung von Fantasieschmuck | GG |
| 32.2 | Herstellung von Musikinstrumenten | |
| 32.20 | Herstellung von Musikinstrumenten | GG |
| 32.3 | Herstellung von Sportgeräten | |
| 32.30 | Herstellung von Sportgeräten | VG |
| 32.4 | Herstellung von Spielwaren | |
| 32.40 | Herstellung von Spielwaren | VG |
| 32.5 | Herstellung von medizinischen und zahnmedizinischen Apparaten und Materialien | |
| 32.50 | Herstellung von medizinischen und zahnmedizinischen Apparaten und Materialien | B |
| 32.9 | Herstellung von Erzeugnissen a. n. g. | |
| 32.91 | Herstellung von Besen und Bürsten | VG |
| 32.99 | Herstellung von sonstigen Erzeugnissen a. n. g. | VG |
| 33 | Reparatur und Installation von Maschinen und Ausrüstungen | |
| 33.1 | Reparatur von Metallerzeugnissen, Maschinen und Ausrüstungen | |
| 33.11 | Reparatur von Metallerzeugnissen | B |
| 33.12 | Reparatur von Maschinen | B |
| 33.13 | Reparatur von elektronischen und optischen Geräten | B |
| 33.14 | Reparatur von elektrischen Ausrüstungen | B |
| 33.15 | Reparatur und Instandhaltung von Schiffen und Booten und Yachten | B |
| 33.16 | Reparatur und Instandhaltung von Luft- und Raumfahrzeugen | B |
| 33.17 | Reparatur und Instandhaltung von Fahrzeugen a. n. g. | B |
| 33.19 | Reparatur von sonstigen Ausrüstungen | B |
| 33.2 | Installation von Maschinen und Ausrüstungen a. n. g. | |
| 33.20 | Installation von Maschinen und Ausrüstungen a. n. g. | B |

Hinweise zur Benutzung der Klassifikation der Wirtschaftszweige, Ausgabe 2008 (WZ 2008)

In der ersten Spalte sind die Buchstaben der Abschnitte sowie die Nummern der Abteilungen, Gruppen und Klassen der WZ 2008 angegeben. Die Reihenfolge der Wirtschaftszweige richtet sich nach der WZ 2008. In der zweiten Spalte ist die Bezeichnung des jeweiligen Wirtschaftszweiges angegeben.

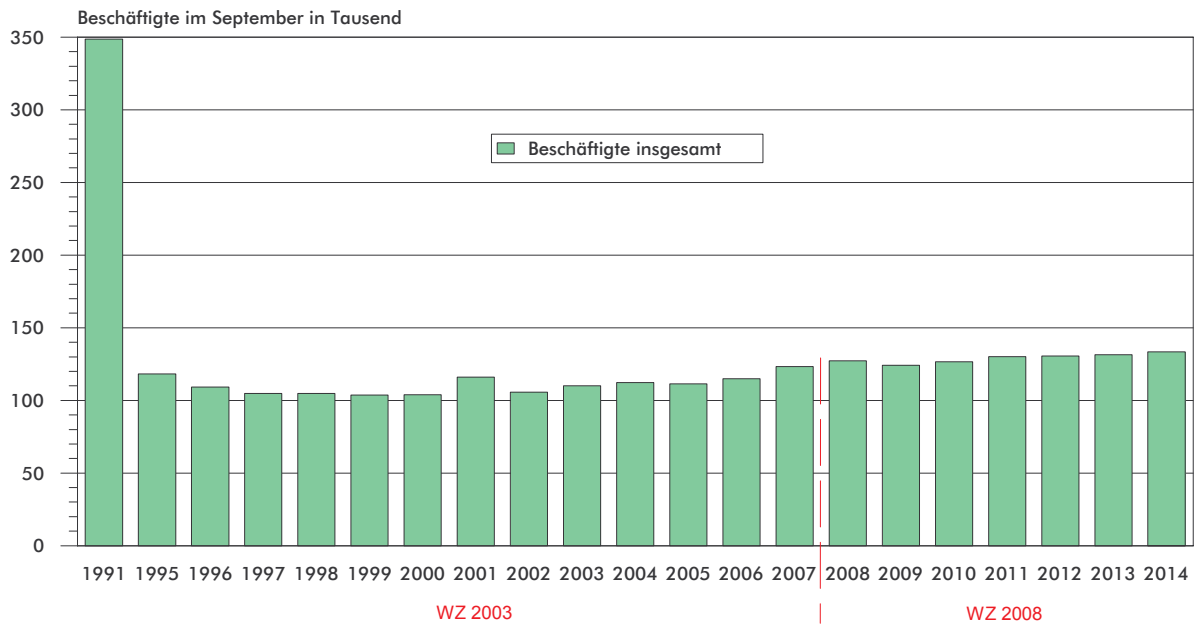
In der dritten Spalte ist die Zuordnung der Klassen (Viersteller) der WZ 2008 zu den Hauptgruppen im Verarbeitenden Gewerbe sowie Bergbau und der Gewinnung von Steinen und Erden durch folgende Buchstaben gekennzeichnet:

A = Vorleistungsgüterproduzenten, B = Investitionsgüterproduzenten, GG = Gebrauchsgüterproduzenten, VG = Verbrauchsgüterproduzenten, EN = Energie.

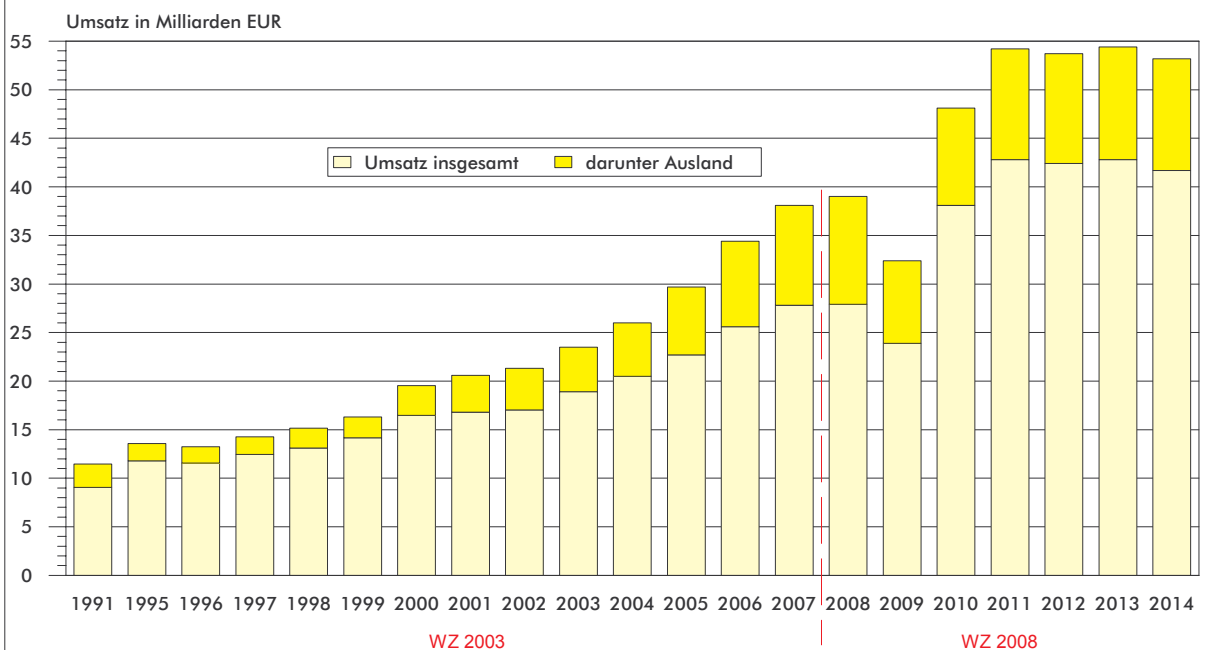
Aus Geheimhaltungsgründen werden die Hauptgruppen A = Vorleistungsgüterproduzenten und EN = Energie zusammengefasst ausgewiesen.

Angaben zum Auftragseingang müssen nur für die mit einem * gekennzeichneten Wirtschaftszweige gemeldet werden.

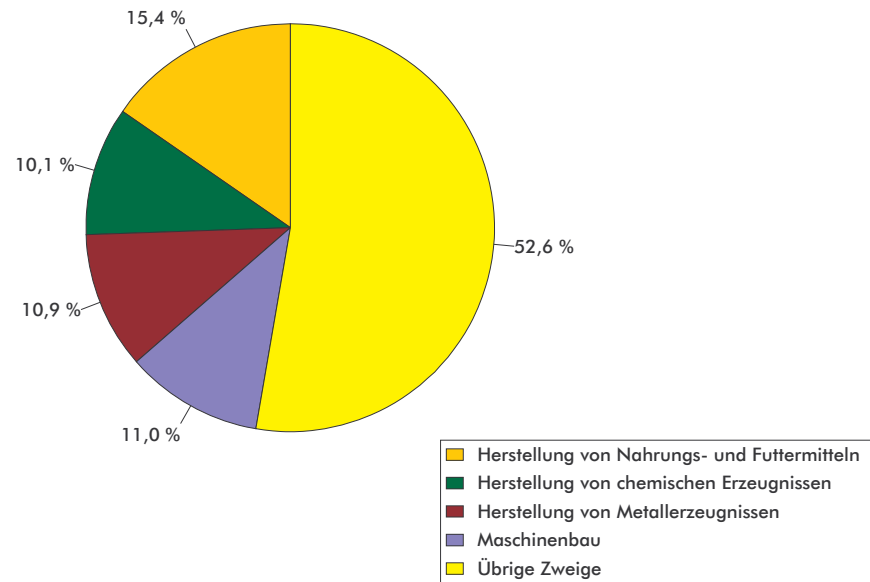
Beschäftigte im Verarbeitenden Gewerbe sowie im Bergbau und der Gewinnung von Steinen und Erden



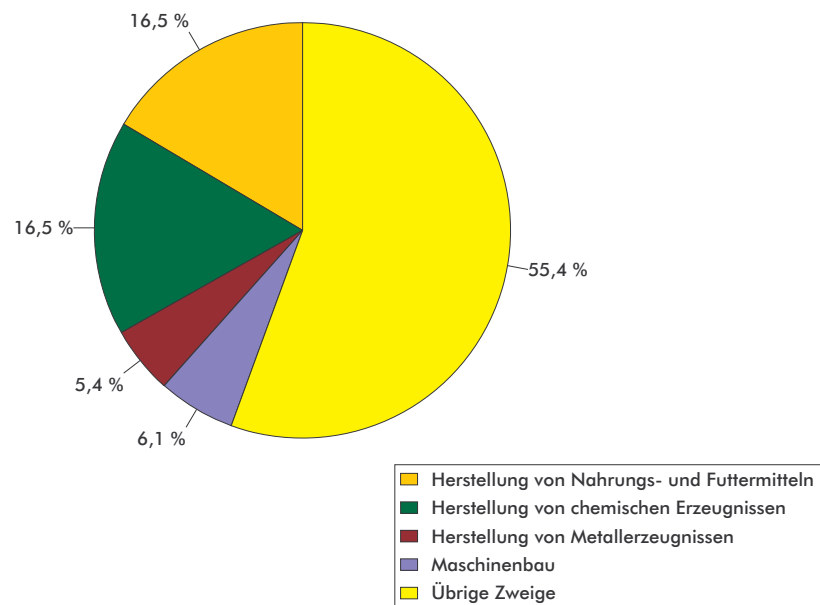
Umsatz im Verarbeitenden Gewerbe sowie im Bergbau und der Gewinnung von Steinen und Erden



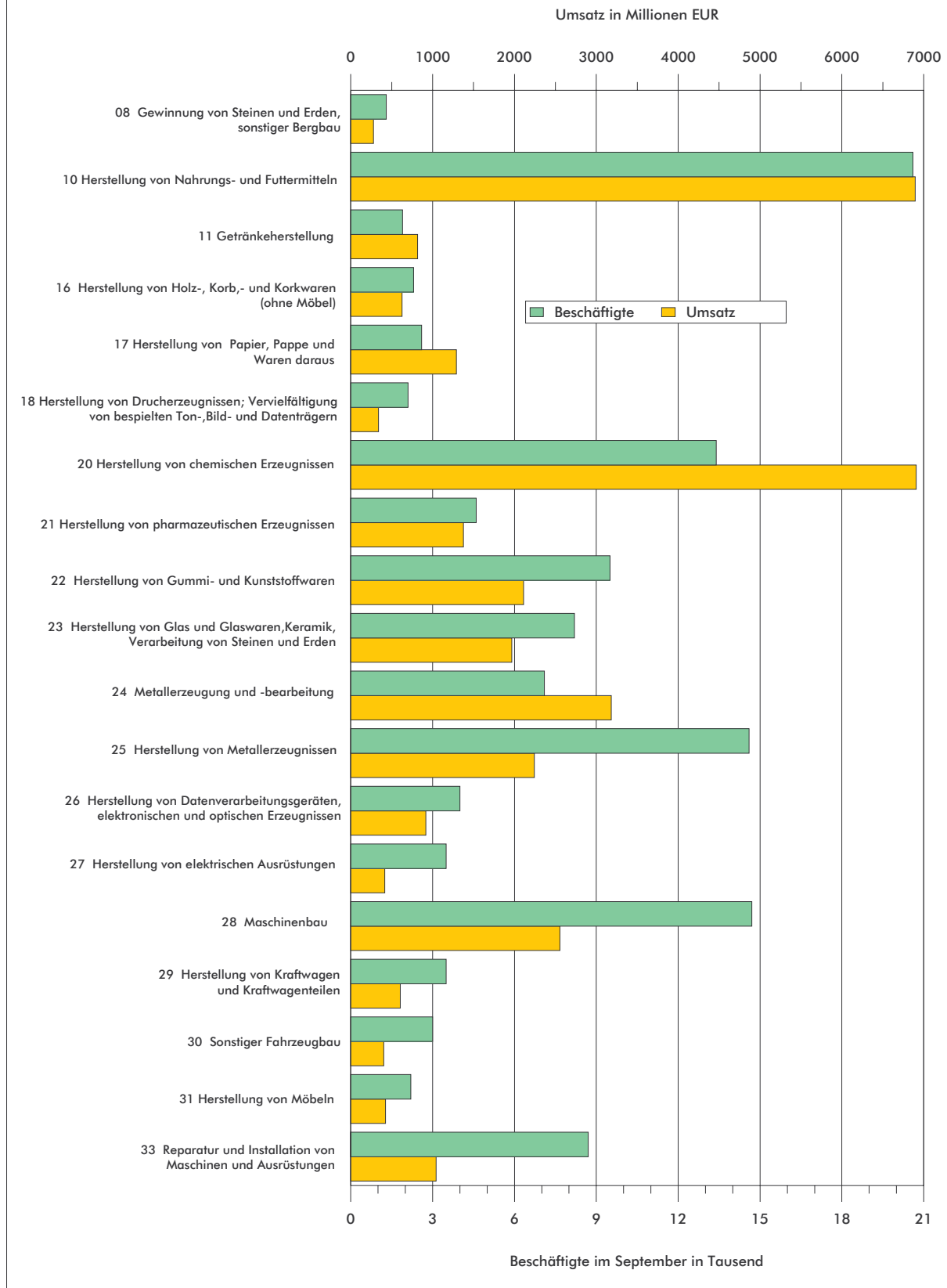
**Anteile ausgewählter Industriezweige
an den Beschäftigten im Verarbeitenden Gewerbe sowie
im Bergbau und der Gewinnung von Steinen und Erden
im Jahr 2014**



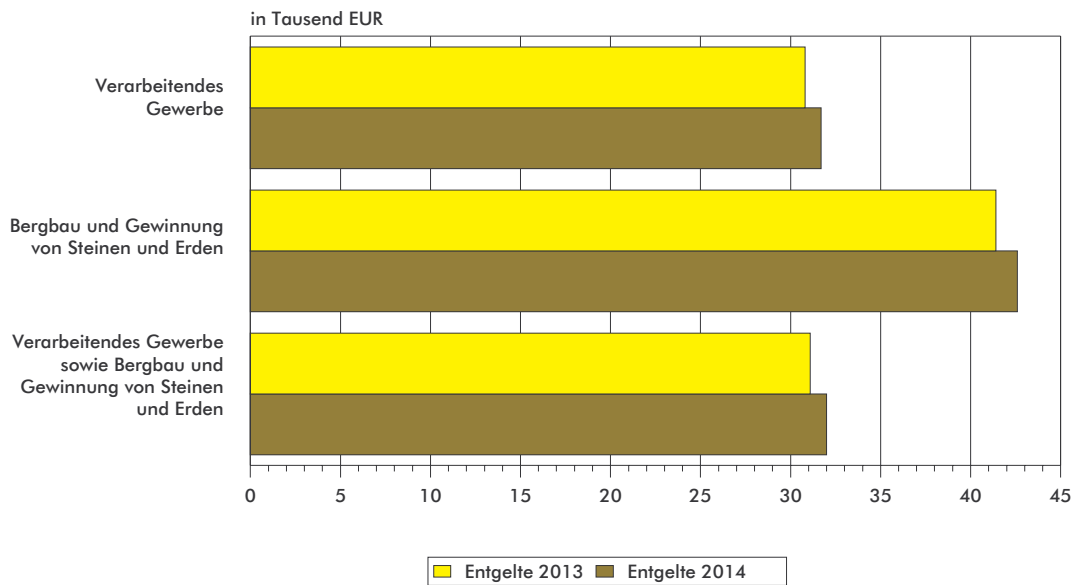
**Anteile ausgewählter Industriezweige
am Umsatz insgesamt im Verarbeitenden Gewerbe sowie
im Bergbau und der Gewinnung von Steinen und Erden
im Jahr 2014**



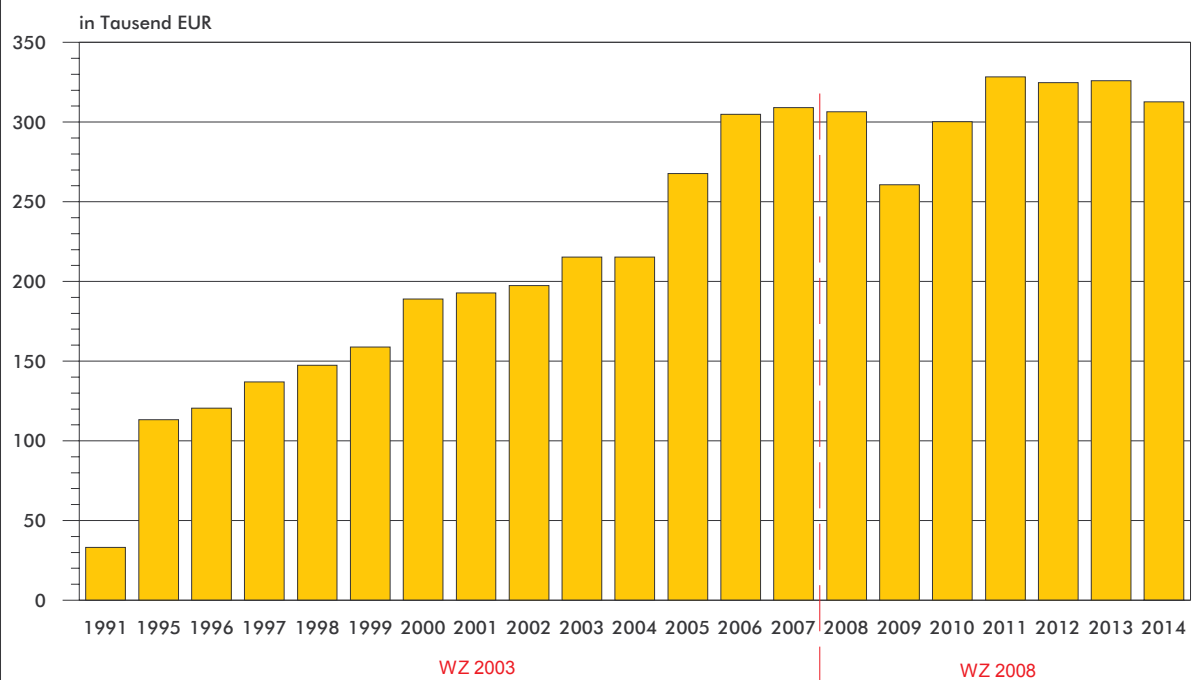
Beschäftigte und Umsatz in ausgewählten Wirtschaftsabteilungen Jahr 2014



**Entgelte je Beschäftigten
im Verarbeitenden Gewerbe sowie im Bergbau
und der Gewinnung von Steinen und Erden
Jahreseinkommen 2013/2014**



**Gesamtumsatz je Beschäftigten
im Verarbeitenden Gewerbe sowie im Bergbau
und der Gewinnung von Steinen und Erden**




**Beschäftigte und Umsatz im Verarbeitenden Gewerbe
sowie im Bergbau und der Gewinnung von Steinen und Erden
- nach Hauptgruppen -**

Jahr 2014

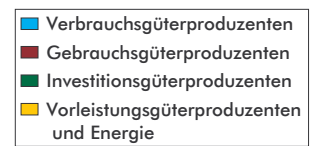

Beschäftigte im September

133 509



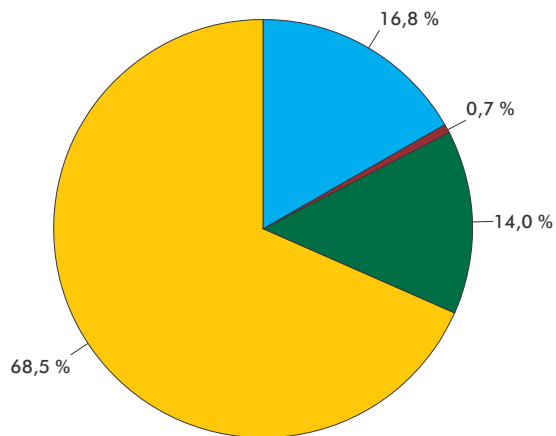
Umsatz insgesamt:

41 747,115 Mill. EUR

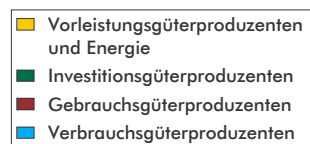
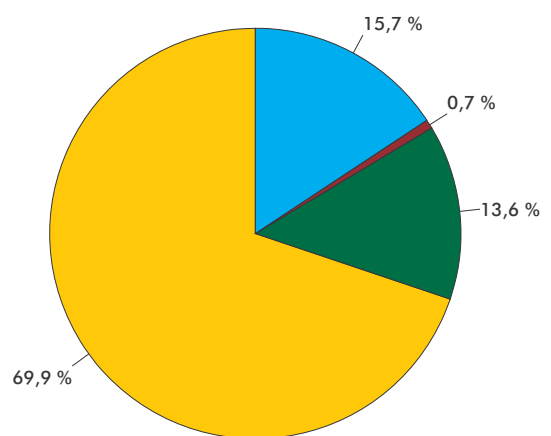


**Auslandsumsatz im Verarbeitenden Gewerbe
sowie im Bergbau und der Gewinnung von Steinen und Erden
- nach Hauptgruppen -**

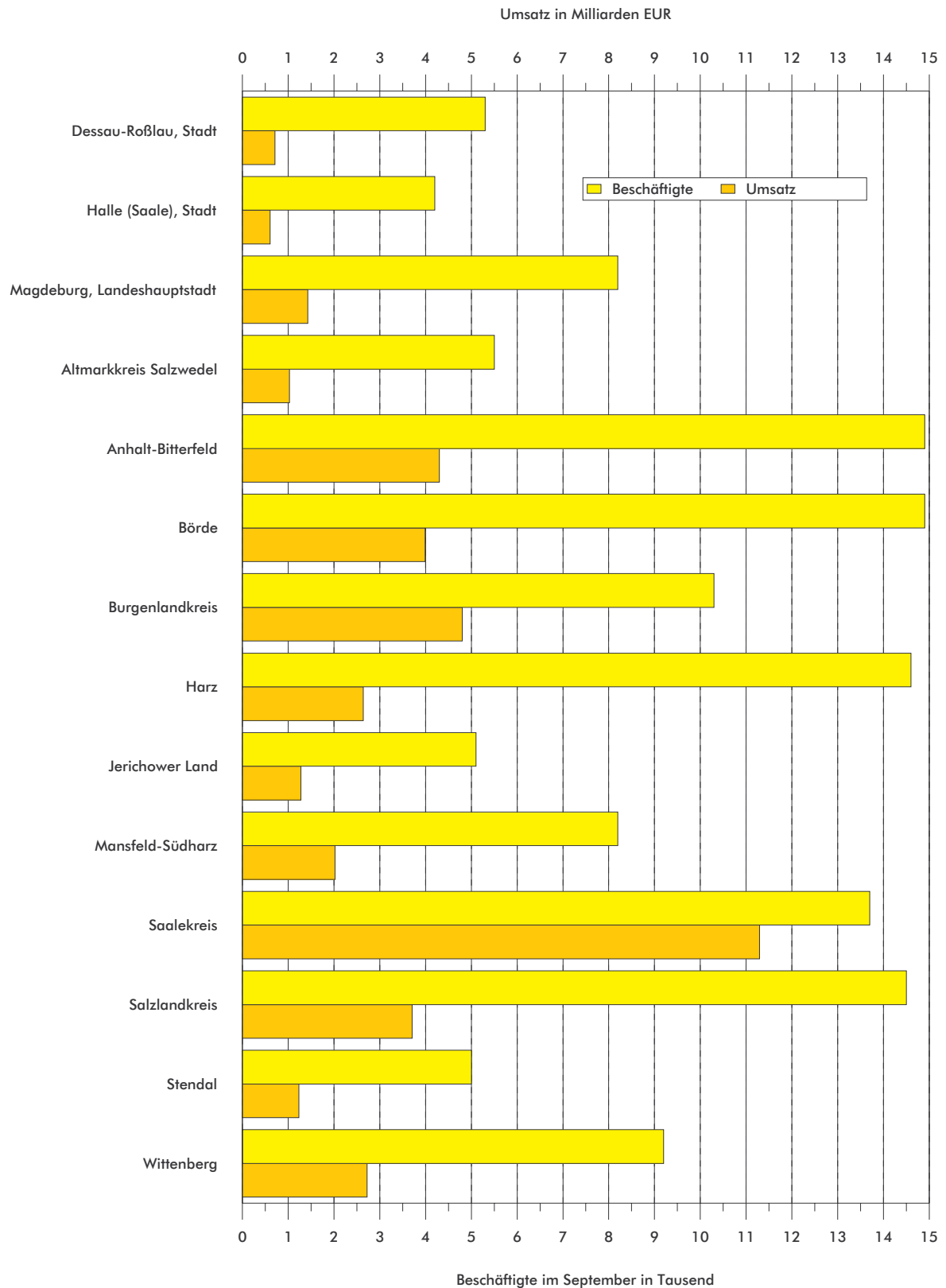
Jahr 2013



Jahr 2014



**Beschäftigte und Umsatz im Verarbeitenden Gewerbe
sowie im Bergbau und der Gewinnung von Steinen und Erden
nach kreisfreien Städten und Landkreisen im Jahr 2014**



1. Ergebnisse der Unternehmen
mit im Allgemeinen 20 und mehr tätigen Personen
im Verarbeitenden Gewerbe
sowie
im Bergbau und der Gewinnung von Steinen und Erden

1.1 Ergebnisse der Unternehmen im Verarbeitenden Gewerbe sowie im Bergbau und der Gewinnung von Steinen und Erden Sachsen-Anhalts - Jahr 1995 bis Jahr 2014

| Jahr | Unternehmen | Beschäftigte am 30.09. | Entgelte ¹⁾ | Gesamtumsatz | |
|--------------------|-------------|---------------------------|------------------------|--------------|--------------------------------|
| | | | | insgesamt | darunter aus Eigenerzeugung |
| | | Anzahl | 1 000 EUR | | |
| Systematik WZ 2003 | | | | | |
| 1995 | 1 014 | 105 647 | 2 255 337 | 12 150 304 | 11 038 345 |
| 1996 | 996 | 90 356 | 2 004 662 | 11 008 779 | 9 992 222 |
| 1997 | 1 003 | 84 454 | 1 877 984 | 11 315 456 | 10 496 644 |
| 1998 | 1 007 | 83 537 | 1 874 805 | 11 939 593 | 11 211 200 |
| 1999 | 976 | 83 318 | 1 907 506 | 12 881 108 | 12 140 494 |
| 2000 | 982 | 85 434 | 1 943 918 | 15 922 150 | 15 071 980 |
| 2001 | 1 014 | 88 520 | 2 067 140 | 16 848 661 | 16 074 555 |
| 2002 | 1 032 | 89 679 | 2 161 590 | 17 330 912 | 16 327 470 |
| 2003 | 1 033 | 90 488 | 2 192 006 | 18 869 302 | 17 971 906 |
| 2004 | 1 031 | 91 755 | 2 245 203 | 20 515 277 | 19 552 017 |
| 2005 | 1 009 | 89 459 | 2 237 525 | 23 522 087 | 22 445 563 |
| 2006 | 1 011 | 94 565 | 2 388 328 | 28 186 348 | 26 873 666 |
| 2007 | 1 048 | 102 355 | 2 752 009 | 31 348 272 | 29 911 805 |
| 2008 | 1 117 | 108 720 | 2 985 973 | 33 826 434 | 32 082 019 |
| Systematik WZ 2008 | | | | | |
| 2009 | 1 088 | 104 720 | 2 826 972 | 27 952 448 | 26 650 684 |
| 2010 | 1 089 | 105 412 | 2 952 126 | 32 643 707 | 30 470 530 |
| 2011 | 1 060 | 106 969 | 3 109 675 | 36 043 006 | 33 669 947 |
| 2012 | 1056 | 107 676 | 3 244 934 | 35 433 810 | 33 166 433 |
| 2013 | 1083 | 108 092 | 3 295 968 | 35 896 227 | 33 661 278 |
| 2014 | 1 096 | 109 486 | 3 435 175 | 35 021 170 | 32 924 944 |

¹⁾ Bruttolohn- und Bruttogehaltssumme

1.2 Unternehmen, Entgelte und Umsatz im Verarbeitenden Gewerbe sowie im Bergbau und der Gewinnung von Steinen und Erden Sachsen-Anhalts im Jahr 2014 nach hauptbeteiligten Wirtschaftszweigen

| Systematik- Nummer der WZ 2008 | Abschnitt Abteilung Hauptgruppe | Unter- nehmen | Beschäftigte am 30.09. | Entgelte ¹⁾ | Gesamtumsatz | |
|--------------------------------------|---|------------------|---------------------------|------------------------|-------------------|--|
| | | | | | insgesamt | darunter aus Eigen- erzeugung |
| | | Anzahl | | 1 000 EUR | | |
| B | Bergbau und Gewinnung von Steinen und Erden | 15 | 3 018 | 128 624 | 649 808 | 516 011 |
| 05 | Kohlenbergbau | 1 | . | . | . | . |
| 06 | Gewinnung von Erdöl und Erdgas | - | - | - | - | - |
| 08 | Gewinnung v.Steinen u. Erden, sonst. Bergbau | 11 | 555 | 18 291 | 131 677 | 99 549 |
| 09 | Erbringung von Dienstleistungen für den Bergbau und für die Gewinnung von Steinen und Erden | 3 | . | . | . | . |
| C | Verarbeitendes Gewerbe | 1 081 | 106 468 | 3 306 550 | 34 371 361 | 32 408 933 |
| 10 | Herstellung von Nahrungs- und Futtermitteln | 126 | 15 761 | 332 239 | 5 509 898 | 5 323 160 |
| 11 | Getränkeherstellung | 11 | 1 709 | 60 530 | 1 067 110 | 959 213 |
| 13 | Herstellung von Textilien | 9 | 611 | 19 754 | 125 299 | 124 911 |
| 14 | Herstellung von Bekleidung | 1 | . | . | . | . |
| 15 | Herstellung v. Leder, Lederwaren und Schuhen | 1 | . | . | . | . |
| 16 | Herstellung von Holz-, Flecht-, Korb- und Korkwaren (ohne Möbel) | 30 | 1 494 | 34 934 | 272 700 | 256 656 |
| 17 | Herstellung von Papier,Pappe und Waren daraus | 14 | 1 860 | 61 919 | 851 181 | 850 392 |
| 18 | Herstellung von Druckerzeugnissen; Vervielfältigung von bespielten Ton-, Bild- und Datenträgern | 23 | 1 692 | 44 040 | 221 904 | 221 904 |
| 19 | Kokerei und Mineralölverarbeitung | 5 | 1 284 | 65 506 | . | . |
| 20 | Herstellung von chemischen Erzeugnissen | 83 | 10 340 | 456 979 | 5 576 095 | 5 054 140 |
| 21 | Herstellung von pharmazeutischen Erzeugnissen | 12 | 4 775 | 201 662 | 1 360 234 | 650 338 |
| 22 | Herstellung von Gummi-und Kunststoffwaren | 91 | 8 840 | 249 620 | 1 884 492 | 1 821 776 |
| 23 | Herstellung von Glas und Glaswaren, Keramik, Verarbeitung von Steinen und Erden | 46 | 4 564 | 139 343 | 1 174 244 | 1 090 679 |
| 24 | Metallerzeugung und -bearbeitung | 29 | 5 043 | 179 717 | 2 084 312 | 2 067 759 |
| 25 | Herstellung von Metallerzeugnissen | 210 | 12 766 | 350 468 | 1 786 211 | 1 710 745 |
| 26 | Herstellung von Datenverarbeitungsgeräten, elektronischen und optischen Erzeugnissen | 36 | 3 750 | 127 848 | 898 742 | 861 768 |
| 27 | Herstellung von elektrischen Ausrüstungen | 38 | 3 294 | 96 473 | 388 641 | 376 720 |
| 28 | Maschinenbau | 124 | 12 744 | 418 919 | 2 246 954 | 2 182 747 |
| 29 | Herstellung von Kraftwagen und Kraftwagenteilen | 23 | 2 759 | 81 538 | 489 322 | 482 597 |
| 30 | Sonstiger Fahrzeugbau | 14 | 1 668 | 37 858 | 207 033 | 206 271 |
| 31 | Herstellung von Möbeln | 24 | 2 168 | 55 309 | 422 361 | 398 197 |
| 32 | Herstellung von sonstigen Waren | 31 | 1 451 | 39 160 | 126 599 | 121 053 |
| 33 | Reparatur und Installation von Maschinen und Ausrüstungen | 100 | 7 847 | 251 899 | 970 499 | 940 563 |
| | Vorleistungsgüterproduzenten und Energie | 466 | 47 178 | 1 641 601 | 21 154 337 | 20 263 780 |
| | Investitionsgüterproduzenten | 412 | 33 667 | 1 030 416 | 5 082 069 | 4 896 129 |
| | Gebrauchsgüterproduzenten | 32 | 3 160 | 76 105 | 567 828 | 537 815 |
| | Verbrauchsgüterproduzenten | 186 | 25 481 | 687 053 | 8 216 935 | 7 227 220 |
| B+C | Verarbeitendes Gewerbe sowie Bergbau und Gewinnung von Steinen und Erden insgesamt | 1 096 | 109 486 | 3 435 175 | 35 021 170 | 32 924 944 |

¹⁾ Bruttolohn- und Bruttogehaltssumme

2. Ergebnisse der Betriebe

von Unternehmen mit im Allgemeinen 20 und mehr tätigen Personen

im Verarbeitenden Gewerbe

sowie

im Bergbau und der Gewinnung von Steinen und Erden

2.1 Betriebe im Verarbeitenden Gewerbe sowie im Bergbau und der Gewinnung von Steinen und Erden Sachsen-Anhalts Jahr 1991 bis Jahr 2014

| Jahr Monat | Betriebe ¹⁾ | Beschäftigte ¹⁾ | | Geleistete Arbeitsstunden ²⁾ | Entgelte ³⁾ | Gesamtumsatz | |
|--------------------|------------------------|----------------------------|---------------|--|------------------------|--------------|--------------|
| | | insgesamt | dar. Arbeiter | | | insgesamt | dar. Ausland |
| | | Anzahl | | 1 000 | 1 000 EUR | | |
| Systematik WZ 2003 | | | | | | | |
| 1991 | 1 079 | 348 629 | 234 917 | 298 430 | 3 126 740 | 11 577 983 | 2 411 915 |
| 1992 | 1 092 | 200 057 | 132 411 | 208 282 | 2 788 040 | 11 503 583 | 2 284 274 |
| 1993 | 1 124 | 154 514 | 102 182 | 166 009 | 2 595 305 | 11 179 198 | 1 614 353 |
| 1994 | 1 191 | 129 848 | 85 299 | 142 230 | 2 472 823 | 12 322 713 | 1 551 662 |
| 1995 | 1 210 | 119 698 | 79 231 | 133 275 | 2 562 242 | 13 567 926 | 1 793 039 |
| 1996 | 1 222 | 109 846 | 72 956 | 122 481 | 2 482 588 | 13 235 477 | 1 663 771 |
| 1997 | 1 257 | 104 066 | 70 179 | 119 195 | 2 359 566 | 14 258 987 | 1 820 341 |
| 1998 | 1 262 | 102 897 | 70 454 | 120 089 | 2 357 486 | 15 164 926 | 2 050 161 |
| 1999 | 1 259 | 102 629 | 71 508 | 122 399 | 2 426 600 | 16 306 168 | 2 138 603 |
| 2000 | 1 280 | 103 437 | 73 490 | 124 515 | 2 469 156 | 19 552 183 | 3 076 154 |
| 2001 | 1 326 | 106 747 | 76 848 | 128 891 | 2 593 838 | 20 582 733 | 3 792 607 |
| 2002 | 1 360 | 107 843 | 77 721 | 129 660 | 2 671 465 | 21 301 239 | 4 258 222 |
| 2003 | 1 360 | 109 433 | 79 425 | 181 710 | 2 740 424 | 23 545 149 | 4 636 792 |
| 2004 | 1 375 | 110 871 | 80 641 | 186 914 | 2 861 045 | 25 964 081 | 5 547 262 |
| 2005 | 1 378 | 110 745 | x | 186 417 | 2 920 974 | 29 659 612 | 6 954 423 |
| 2006 | 1 373 | 112 899 | x | 191 920 | 2 983 779 | 34 427 462 | 8 811 541 |
| 2007 | 1 428 | 123 244 | x | x | 3 362 526 | 38 053 306 | 10 289 073 |
| 2008 | 1 489 | 129 294 | x | x | 3 618 313 | 39 573 573 | 11 086 789 |
| Systematik WZ 2008 | | | | | | | |
| 2008 | 1 450 | 127 271 | x | x | 3 554 630 | 39 013 860 | 11 057 210 |
| 2009 | 1 445 | 124 188 | x | x | 3 417 057 | 32 367 779 | 8 538 833 |
| 2010 | 1 465 | 126 747 | x | x | 3 604 117 | 38 052 351 | 10 019 027 |
| 2011 | 1 430 | 130 241 | x | x | 3 841 928 | 42 760 340 | 11 380 260 |
| 2012 | 1 425 | 130 578 | x | x | 4 006 844 | 42 412 859 | 11 259 331 |
| 2013 | 1 467 | 131 393 | x | x | 4 088 883 | 42 830 222 | 11 560 607 |
| 2014 | 1 480 | 133 509 | x | x | 4 274 797 | 41 747 115 | 11 517 218 |

¹⁾ Jahresangaben im Monatsdurchschnitt, ab 2007 Stand September

²⁾ bis 2002 Arbeiterstunden, ab 2003 Arbeitsstunden aller Lohn- und Gehaltsempfänger, ab 2007 nicht mehr erfragt

³⁾ Bruttolohn- und Bruttogehaltssumme

2.2 Betriebe im Verarbeitenden Gewerbe Sachsen-Anhalts - Jahr 1991 bis Jahr 2014

| Jahr Monat | Betriebe ¹⁾ | Beschäftigte ¹⁾ | | Geleistete Arbeitsstunden ²⁾ | Entgelte ³⁾ | Gesamtumsatz | |
|--------------------|------------------------|----------------------------|---------------|--|------------------------|--------------|--------------|
| | | insgesamt | dar. Arbeiter | | | insgesamt | dar. Ausland |
| | | Anzahl | | 1 000 | 1 000 EUR | | |
| Systematik WZ 2003 | | | | | | | |
| 1991 | 1 045 | 319 757 | 213 488 | 266 868 | 2 762 241 | 10 562 337 | 2 317 297 |
| 1992 | 1 053 | 179 964 | 117 769 | 184 584 | 2 395 214 | 10 606 906 | 2 194 078 |
| 1993 | 1 085 | 141 627 | 92 945 | 152 222 | 2 305 935 | 10 381 176 | 1 537 616 |
| 1994 | 1 138 | 121 221 | 79 383 | 133 402 | 2 278 194 | 11 447 974 | 1 405 821 |
| 1995 | 1 159 | 111 520 | 73 759 | 124 965 | 2 360 252 | 12 642 122 | 1 593 582 |
| 1996 | 1 170 | 103 476 | 68 660 | 115 939 | 2 312 297 | 12 391 211 | . |
| 1997 | 1 208 | 100 021 | 67 686 | 115 281 | 2 245 638 | 13 757 036 | . |
| 1998 | 1 210 | 98 923 | 67 968 | 116 162 | 2 246 154 | 14 687 362 | . |
| 1999 | 1 204 | 98 888 | 69 149 | 118 505 | 2 317 472 | 15 805 025 | . |
| 2000 | 1 228 | 100 448 | 71 444 | 121 237 | 2 378 871 | 19 125 504 | . |
| 2001 | 1 275 | 103 688 | 74 732 | 125 529 | 2 502 128 | 20 114 990 | . |
| 2002 | 1 312 | 104 821 | 75 623 | 126 309 | 2 576 729 | 20 828 766 | . |
| 2003 | 1 310 | 106 409 | 77 314 | 177 006 | 2 644 282 | 23 030 912 | . |
| 2004 | 1 324 | 107 774 | 78 486 | 181 913 | 2 758 439 | 25 450 208 | . |
| 2005 | 1 327 | 107 657 | x | 181 597 | 2 819 174 | 29 136 306 | . |
| 2006 | 1 324 | 109 809 | x | 187 123 | 2 879 126 | 33 881 226 | . |
| 2007 | 1 381 | 120 118 | x | x | 3 255 698 | 37 581 283 | . |
| 2008 | 1 442 | 126 116 | x | x | 3 507 063 | 39 036 197 | . |
| Systematik WZ 2008 | | | | | | | |
| 2008 | 1 420 | 122 385 | x | x | 3 368 583 | 38 057 466 | . |
| 2009 | 1 396 | 119 221 | x | x | 3 417 057 | 32 367 779 | . |
| 2010 | 1 417 | 121 793 | x | x | 3 394 103 | 37 024 653 | . |
| 2011 | 1 384 | 126 806 | x | x | 3 703 701 | 42 096 606 | . |
| 2012 | 1 379 | 127 129 | x | x | 3 863 538 | 41 731 417 | . |
| 2013 | 1 421 | 127 969 | x | x | 3 947 154 | 42 161 668 | . |
| 2014 | 1 437 | 130 135 | x | x | 4 130 960 | 41 140 011 | . |

1) Jahresangaben im Monatsdurchschnitt, ab 2007 Stand September

2) bis 2002 Arbeiterstunden, ab 2003 geleistete Arbeitsstunden aller Lohn- und Gehaltsempfänger, ab 2007 nicht mehr erfragt

3) Brutto Lohn- und Bruttogehaltssumme

**2.3 Betriebe, Beschäftigte, Entgelte und Umsatz im Verarbeitenden
nach hauptbeteiligten**

| Systematik- Nummer der WZ 2008 | Abschnitt Abteilung Gruppe Klasse | Betriebe | Beschäftigte | Entgelte |
|--------------------------------------|---|--------------|----------------|------------------|
| | | September | | |
| | | Anzahl | | 1 000 EUR |
| B | Bergbau und Gewinnung von Steinen und Erden | 43 | 3 374 | 143 838 |
| 05 | Kohlenbergbau | 3 | . | . |
| 05.2 | Braunkohlenbergbau | 3 | . | . |
| 06 | Gewinnung von Erdöl und Erdgas | 1 | . | . |
| 06.2 | Gewinnung von Erdgas | 1 | . | . |
| 08 | Gewinnung von Steinen und Erden, sonstiger Bergbau | 36 | 1 309 | 52 359 |
| 08.1 | Gewinnung von Natursteinen, Kies, Sand, Ton und Kaolin | 35 | . | . |
| 08.11 | Gewinnung von Natursteinen, Kalk- u. Gipssteinen, Kreide usw. | 10 | . | . |
| 08.12 | Gewinnung von Kies, Sand, Ton und Kaolin | 25 | 322 | 10 428 |
| 08.9 | Sonstiger Bergbau; Gewinnung von Steinen und Erden a. n. g. | 1 | . | . |
| 08.93 | Gewinnung von Salz | 1 | . | . |
| 09 | Erbringung von Dienstleistungen für den Bergbau und für die Gewinnung von Steinen und Erden | 3 | . | . |
| 09.1 | Erbringung von Dienstleistungen für die Gew. von Erdöl u. Erdgas | 2 | . | . |
| 09.9 | Erbringung von Dienstleistungen für den Bergbau und für die Gewinnung von Steinen und Erden | 1 | . | . |
| C | Verarbeitendes Gewerbe | 1 437 | 130 135 | 4 130 960 |
| 10 | Herstellung von Nahrungs- und Futtermitteln | 161 | 20 616 | 486 665 |
| 10.1 | Schlachten und Fleischverarbeitung | 42 | 4 870 | 97 140 |
| 10.11 | Schlachten (ohne Schlachten von Geflügel) | 9 | . | . |
| 10.12 | Schlachten von Geflügel | 2 | . | . |
| 10.13 | Fleischverarbeitung | 31 | 3 065 | 55 388 |
| 10.2 | Fischverarbeitung | 3 | . | . |
| 10.3 | Obst- und Gemüseverarbeitung | 12 | 1 375 | 36 712 |
| 10.31 | Kartoffelverarbeitung | 4 | 303 | 8 146 |
| 10.32 | Herstellung von Frucht- und Gemüsesäften | 3 | 378 | 13 292 |
| 10.39 | Sonstige Verarbeitung von Obst und Gemüse | 5 | 694 | 15 274 |
| 10.4 | Herstellung von pflanzlichen und tierischen Ölen und Fetten | 2 | . | . |
| 10.41 | Herstellung v. Ölen u. Fetten (ohne Margarine u. ä. Nahrungsfette) | 1 | . | . |
| 10.42 | Herstellung von Margarine u. ä. Nahrungsfetten | 1 | . | . |
| 10.5 | Milchverarbeitung | 8 | 1 184 | 36 751 |
| 10.51 | Milchverarbeitung (ohne Herstellung von Speiseeis) | 8 | 1 184 | 36 751 |
| 10.6 | Mahl- und Schälmmühlen, H. v. Stärke und Stärkeerzeugnissen | 8 | . | . |
| 10.61 | Mahl- und Schälmmühlen | 6 | 816 | 22 642 |
| 10.62 | Herstellung von Stärke und Stärkeerzeugnissen | 2 | . | . |
| 10.7 | Herstellung von Back- und Teigwaren | 57 | 8 041 | 165 257 |
| 10.71 | Herstellung von Backwaren (ohne Dauerbackwaren) | 51 | 7 476 | 153 797 |
| 10.72 | Herstellung von Dauerbackwaren | 6 | 565 | 11 459 |
| 10.8 | Herstellung von sonstigen Nahrungsmitteln | 19 | 3 050 | 86 136 |
| 10.81 | Herstellung von Zucker | 3 | 686 | 31 005 |
| 10.82 | Herstellung von Süßwaren (ohne Dauerbackwaren) | 7 | 976 | 23 831 |
| 10.83 | Verarbeitung von Kaffee und Tee, Herstellung von Kaffee-Ersatz | 1 | . | . |
| 10.84 | Herstellung von Würzmitteln und Soßen | 3 | . | . |
| 10.85 | Herstellung von Fertiggerichten | 5 | 932 | 21 044 |
| 10.9 | Herstellung von Futtermitteln | 10 | 394 | 11 488 |
| 10.91 | Herstellung von Futtermitteln für Nutztiere | 8 | . | . |
| 10.92 | Herstellung von Futtermitteln für sonstige Tiere | 2 | . | . |
| 11 | Getränkeherstellung | 12 | 1 853 | 61 505 |
| 11.01 | Herstellung von Spirituosen | 2 | . | . |
| 11.02 | Herstellung von Traubenwein | 2 | . | . |
| 11.05 | Herstellung von Bier | 2 | . | . |
| 11.07 | Herstellung von Erfrischungsgetränken, Gew. natürl. Mineralwässer | 6 | 1 121 | 37 119 |

Gewerbe sowie im Bergbau und der Gewinnung von Steinen und Erden Sachsen-Anhalts im Jahr 2014
Wirtschaftszweigen

| Gesamtumsatz | | | Umsatz aus Eigenerzeugung | | Systematik- Nummer der WZ 2008 |
|-------------------|-----------|-----------|---------------------------|--------------|--------------------------------------|
| insgesamt | Inland | Ausland | insgesamt | dar. Ausland | |
| 1 000 EUR | | | | | |
| 607 104 | . | . | 529 867 | . | B |
| . | . | . | . | . | 05 |
| . | . | . | . | . | 05.2 |
| . | . | . | . | . | 06 |
| . | . | . | . | . | 06.2 |
| 276 996 | . | . | 267 996 | . | 08 |
| . | . | . | . | . | 08.1 |
| . | . | . | . | . | 08.11 |
| 54 307 | . | . | 47 455 | . | 08.12 |
| . | . | . | . | . | 08.9 |
| . | . | . | . | . | 08.93 |
| . | . | . | . | . | 09 |
| . | . | . | . | . | 09.1 |
| . | . | . | . | . | 09.9 |
| 41 140 011 | . | . | 38 915 823 | . | C |
| 6 896 691 | 5 755 030 | 1 141 660 | 6 596 457 | 1 123 876 | 10 |
| 2 557 045 | . | . | 2 425 331 | . | 10.1 |
| . | . | . | . | . | 10.11 |
| . | . | . | . | . | 10.12 |
| 527 796 | . | . | 402 085 | . | 10.13 |
| . | . | . | . | . | 10.2 |
| 481 416 | 383 223 | 98 193 | 463 810 | 98 193 | 10.3 |
| . | . | . | . | . | 10.31 |
| . | . | . | . | . | 10.32 |
| 219 545 | 168 050 | 51 495 | 203 953 | 51 495 | 10.39 |
| . | . | . | . | . | 10.4 |
| . | . | . | . | . | 10.41 |
| . | . | . | . | . | 10.42 |
| 786 372 | 572 876 | 213 496 | 750 227 | 213 101 | 10.5 |
| 786 372 | 572 876 | 213 496 | 750 227 | 213 101 | 10.51 |
| . | . | . | . | . | 10.6 |
| 356 748 | 297 683 | 59 065 | 341 793 | 59 065 | 10.61 |
| . | . | . | . | . | 10.62 |
| 929 263 | 785 941 | 143 323 | 904 010 | 141 829 | 10.7 |
| 851 532 | 723 126 | 128 406 | 827 333 | 126 912 | 10.71 |
| 77 731 | 62 814 | 14 917 | 76 678 | 14 917 | 10.72 |
| 985 428 | 797 607 | 187 821 | 922 198 | 171 935 | 10.8 |
| 457 958 | 365 926 | 92 032 | 449 093 | 92 031 | 10.81 |
| 220 303 | 188 235 | 32 069 | 174 125 | 16 204 | 10.82 |
| . | . | . | . | . | 10.83 |
| . | . | . | . | . | 10.84 |
| 186 914 | . | . | 178 734 | . | 10.85 |
| 311 285 | . | . | 301 328 | . | 10.9 |
| . | . | . | . | . | 10.91 |
| . | . | . | . | . | 10.92 |
| 817 686 | . | . | 739 943 | . | 11 |
| . | . | . | . | . | 11.01 |
| . | . | . | . | . | 11.02 |
| . | . | . | . | . | 11.05 |
| 278 878 | . | . | 274 182 | . | 11.07 |

**Noch 2.3 Betriebe, Beschäftigte, Entgelte und Umsatz im Verarbeitenden
nach hauptbeteiligten**

| Systematik- Nummer der WZ 2008 | Abteilung Gruppe Klasse | Betriebe | Beschäftigte | Entgelte |
|--------------------------------------|---|-----------|--------------|-----------|
| | | September | | |
| | | Anzahl | | 1 000 EUR |
| 13 | Herstellung von Textilien | 13 | 724 | 24 281 |
| 13.1 | Spinnstoffaufbereitung und Spinnerei | 1 | . | . |
| 13.2 | Weberei | 1 | . | . |
| 13.3 | Veredlung von Textilien und Bekleidung | 2 | . | . |
| 13.9 | Herstellung von sonstigen Textilwaren | 9 | 441 | 16 227 |
| 13.92 | Herstellung von konfektionierten Textilwaren (ohne Bekleidung) | 4 | 76 | 2 001 |
| 13.93 | Herstellung von Teppichen | 1 | . | . |
| 13.95 | H. v. Vliesstoff und Erzeugnissen daraus (ohne Bekleidung) | 3 | . | . |
| 14 | Herstellung von Bekleidung | 1 | . | . |
| 14.1 | Herstellung von Bekleidung (ohne Pelzbekleidung) | 1 | . | . |
| 14.12 | Herstellung von Arbeits- und Berufsbekleidung | 1 | . | . |
| 15 | Herstellung von Leder, Lederwaren und Schuhen | 1 | . | . |
| 15.2 | Herstellung von Schuhen | 1 | . | . |
| 16 | Herstellung von Holz-, Flecht-, Korb- und Korbwaren (ohne Möbel) | 35 | 2 286 | 60 591 |
| 16.1 | Säge-, Hobel- und Holzimprägnierwerke | 6 | 287 | 6 328 |
| 16.2 | H. v. sonst. Holz-, Korb-, Flecht- und Korbwaren (ohne Möbel) | 29 | 1 999 | 54 263 |
| 16.21 | Herstellung v. Furnier-, Sperrholz-, Holzfaser- und Holzspanplatten | 6 | 537 | 19 194 |
| 16.23 | Herstellung von sonstigen Konstruktionsteilen, Fertigteilen, Ausbauelementen u. Fertigteilmontagen aus Holz | 17 | 1 211 | 29 307 |
| 16.24 | Herstellung von Verpackungsmitteln, Lagerbehältern und Ladungsträgern aus Holz | 3 | 168 | 3 867 |
| 16.29 | H. v. Holzwaren a. n. g. Korb-, Flecht- und Korbwaren (ohne Möbel) | 3 | 83 | 1 896 |
| 17 | Herstellung von Papier, Pappe und Waren daraus | 21 | 2 576 | 93 957 |
| 17.1 | Herstellung von Holz- und Zellstoff, Papier, Karton und Pappe | 2 | . | . |
| 17.11 | Herstellung von Holz- und Zellstoff | 1 | . | . |
| 17.12 | Herstellung von Papier, Karton und Pappe | 1 | . | . |
| 17.2 | Herstellung von Waren aus Papier, Karton und Pappe | 19 | . | . |
| 17.21 | Herstellung von Wellpapier u. -pappe sowie v. Verpackungsmitteln aus Papier, Karton und Pappe | 11 | 1 167 | 47 913 |
| 17.22 | Herstellung von Haushalts-, Hygiene- und Toilettenartikeln aus Zellstoff, Papier und Pappe | 2 | . | . |
| 17.23 | H. v. Schreibwaren und Bürobedarf aus Papier, Karton und Pappe | 1 | . | . |
| 17.29 | Herstellung von sonstigen Waren aus Papier, Karton und Pappe | 5 | 319 | 8 185 |
| 18 | Herstellung von Druckerzeugnissen; Vervielfältigung von bespielten Ton-, Bild- und Datenträgern | 28 | 2 074 | 55 979 |
| 18.1 | Herstellung von Druckerzeugnissen | 28 | 2 074 | 55 979 |
| 18.11 | Drucken von Zeitungen | 1 | . | . |
| 18.12 | Drucken a. n. g. | 20 | 1 607 | 41 146 |
| 18.13 | Druck- und Medieneinstufung | 5 | 188 | 5 106 |
| 18.14 | Binden v. Druckerzeugnissen u. damit verbundenen Dienstleistungen | 2 | . | . |
| 19 | Kokerei und Mineralölverarbeitung | 5 | 1 284 | 65 506 |
| 19.2 | Mineralölverarbeitung | 5 | 1 284 | 65 506 |
| 20 | Herstellung von chemischen Erzeugnissen | 110 | 13 441 | 595 218 |
| 20.1 | H. v. chem. Grundstoffen, Düngemitteln und Stickstoffverbindungen | 67 | 9 770 | 472 224 |
| 20.11 | Kunststoffen in Primärformen u. synth. Kautschuk in Primärformen | 5 | 528 | 25 442 |
| 20.12 | Herstellung von Industriegasen | 2 | . | . |
| 20.13 | Herstellung von Farbstoffen und Pigmenten | 2 | . | . |
| 20.13 | H. v. sonstigen anorganischen Grundstoffen und Chemikalien | 16 | 1 319 | 53 296 |
| 20.14 | H. v. sonstigen organischen Grundstoffen und Chemikalien | 19 | 2 900 | 150 467 |

Gewerbe sowie im Bergbau und der Gewinnung von Steinen und Erden Sachsen-Anhalts im Jahr 2014
Wirtschaftszweigen

| Gesamtumsatz | | | Umsatz aus Eigenerzeugung | | Systematik- Nummer der WZ 2008 |
|--------------|-----------|-----------|---------------------------|--------------|--------------------------------------|
| insgesamt | Inland | Ausland | insgesamt | dar. Ausland | |
| 1 000 EUR | | | | | |
| 154 862 | 96 184 | 58 678 | 154 467 | 58 670 | 13 |
| . | . | . | . | . | 13.1 |
| . | . | . | . | . | 13.2 |
| . | . | . | . | . | 13.3 |
| 112 922 | 81 112 | 31 810 | 112 534 | 31 809 | 13.9 |
| 8 639 | . | . | 8 625 | . | 13.92 |
| . | . | . | . | . | 13.93 |
| . | . | . | . | . | 13.95 |
| . | . | . | . | . | 14 |
| . | . | . | . | . | 14.1 |
| . | . | . | . | . | 14.12 |
| . | . | . | . | . | 15 |
| . | . | . | . | . | 15.2 |
| 626 654 | 495 282 | 131 371 | 605 646 | 129 936 | 16 |
| 80 090 | . | . | 79 605 | . | 16.1 |
| 546 564 | . | . | 526 041 | . | 16.2 |
| 281 876 | 215 672 | 66 204 | 276 274 | 65 334 | 16.21 |
| 221 099 | . | . | 215 202 | . | 16.23 |
| 21 777 | . | . | 16 950 | . | 16.24 |
| 21 812 | . | . | 17 615 | . | 16.29 |
| 1 289 538 | 705 433 | 584 105 | 1 222 366 | 532 019 | 17 |
| . | . | . | . | . | 17.1 |
| . | . | . | . | . | 17.11 |
| . | . | . | . | . | 17.12 |
| . | . | . | . | . | 17.2 |
| 641 666 | 305 174 | 336 492 | 574 830 | 284 406 | 17.21 |
| . | . | . | . | . | 17.22 |
| . | . | . | . | . | 17.23 |
| 63 444 | 55 021 | 8 424 | 63 444 | 8 424 | 17.29 |
| 339 045 | 314 931 | 24 113 | 326 807 | 24 113 | 18 |
| 339 045 | 314 931 | 24 113 | 326 807 | 24 113 | 18.1 |
| . | . | . | . | . | 18.11 |
| 284 480 | 261 415 | 23 065 | 283 513 | 23 065 | 18.12 |
| 13 246 | . | . | 13 246 | . | 18.13 |
| . | . | . | . | . | 18.14 |
| . | . | . | . | . | 19 |
| . | . | . | . | . | 19.2 |
| . | . | . | . | . | 20 |
| 4 980 157 | 2 553 262 | 2 426 894 | 4 699 336 | 2 389 563 | 20.1 |
| 256 203 | 256 203 | - | 235 665 | - | 20.11 |
| . | . | . | . | . | 20.12 |
| 443 515 | 307 986 | 135 529 | 439 870 | 134 629 | 20.13 |
| 1 595 074 | 689 466 | 905 608 | 1 344 352 | 869 575 | 20.14 |

**Noch 2.3 Betriebe, Beschäftigte, Entgelte und Umsatz im Verarbeitenden
nach hauptbeteiligten**

| Systematik- Nummer der WZ 2008 | Abteilung Gruppe Klasse | Betriebe | Beschäftigte | Entgelte |
|--------------------------------------|--|-----------|--------------|-----------|
| | | September | | |
| | | Anzahl | | 1 000 EUR |
| 20.15 | Herstellung von Düngemitteln und Stickstoffverbindungen | 3 | . | . |
| 20.16 | Herstellung von Kunststoffen in Primärformen | 20 | 1 775 | 74 361 |
| 20.17 | Herstellung von synthetischem Kautschuk in Primärformen | 2 | . | . |
| 20.2 | Herstellung von Schädlingsbekämpfung-, Pflanzenschutz- und Desinfektionsmitteln | 2 | . | . |
| 20.3 | Herstellung von Anstrichmitteln, Druckfarben und Kitt | 5 | . | . |
| 20.4 | H. v. Seifen, Wasch-, Reinigungs- und Körperpflegemitteln sowie von Duftstoffen | 13 | 1 256 | 35 376 |
| 20.41 | Herstellung von Seifen, Wasch-, Reinigungs- und Poliermitteln | 8 | 684 | 21 127 |
| 20.42 | Herstellung von Körperpflegemitteln und Duftstoffen | 5 | 572 | 14 249 |
| 20.5 | Herstellung von sonstigen chemischen Erzeugnissen | 23 | 1 757 | 65 950 |
| 20.51 | Herstellung von pyrotechnischen Erzeugnissen | 3 | . | . |
| 20.52 | Herstellung von Klebstoffen | 2 | . | . |
| 20.59 | Herstellung von sonstigen chemischen Erzeugnissen a. n. g. | 18 | 1 295 | 51 849 |
| 21 | Herstellung von pharmazeutischen Erzeugnissen | 16 | 4 623 | 193 982 |
| 21.1 | Herstellung von pharmazeutischen Grundstoffen | 4 | 277 | 11 652 |
| 21.2 | H. v. pharmazeut. Spezialitäten und sonst. pharmazeut. Erzeugn. | 12 | 4 346 | 182 330 |
| 22 | Herstellung von Gummi- und Kunststoffwaren | 108 | 9 474 | 263 678 |
| 22.1 | Herstellung von Gummiwaren | 14 | 1 430 | 45 772 |
| 22.19 | Herstellung von sonstigen Gummiwaren | 14 | 1 430 | 45 772 |
| 22.2 | Herstellung von Kunststoffwaren | 94 | 8 044 | 217 906 |
| 22.21 | H. v. Platten, Folien, Schläuchen und Profilen aus Kunststoffen | 28 | 3 249 | 97 949 |
| 22.22 | Herstellung von Verpackungsmitteln aus Kunststoffen | 8 | 571 | 14 889 |
| 22.23 | Herstellung von Baubedarfsartikeln aus Kunststoffen | 24 | 1 255 | 35 512 |
| 22.29 | Herstellung von sonstigen Kunststoffwaren | 34 | 2 969 | 69 556 |
| 23 | H. v. Glas u. Glaswaren, Keramik, Verarbeitung v. Steinen u. Erden | 151 | 8 174 | 269 514 |
| 23.1 | Herstellung von Glas und Glaswaren | 15 | 2 319 | 81 375 |
| 23.11 | Herstellung von Flachglas | 4 | 1 030 | 34 610 |
| 23.12 | Veredlung und Bearbeitung von Flachglas | 7 | 549 | 13 777 |
| 23.13 | Herstellung von Hohlglas | 2 | . | . |
| 23.14 | Herstellung von Glasfasern und Waren daraus | 1 | . | . |
| 23.19 | Herstellung, Veredlung und Bearbeitung von sonstigem Glas einschließlich technischer Glaswaren | 1 | . | . |
| 23.2 | Herstellung v. feuerfesten keramischen Werkstoffen und Waren | 1 | . | . |
| 23.3 | Herstellung von keramischen Baumaterialien | 5 | 586 | 19 241 |
| 23.31 | Herstellung v. keramischen Wand- u. Bodenfliesen und -platten | 2 | . | . |
| 23.32 | Herstellung von Ziegeln und sonstiger Baukeramik | 3 | . | . |
| 23.4 | Herstellung von sonst. Porzellan- und keramischen Erzeugnissen | 2 | . | . |
| 23.41 | Herstellung v. keramischen Haushaltswaren u. Ziergegenständen | 1 | . | . |
| 23.42 | Herstellung von Sanitärkeramik | 1 | . | . |
| 23.5 | Herstellung von Zement, Kalk und gebranntem Gips | 7 | 801 | 34 821 |
| 23.51 | Herstellung von Zement | 2 | . | . |
| 23.52 | Herstellung von Kalk und gebranntem Gips | 5 | . | . |
| 23.6 | Herstellung von Erzeugnissen aus Beton, Zement und Gips | 105 | 3 059 | 87 500 |
| 23.61 | H. v. Erzeugnissen aus Beton, Zement u. Kalksandstein für den Bau | 43 | 2 432 | 64 576 |
| 23.62 | Herstellung von Gipsezeugnissen für den Bau | 1 | . | . |
| 23.63 | Herstellung von Frischebeton (Transportbeton) | 53 | 201 | 6 328 |
| 23.64 | Herstellung von Mörtel und anderem Beton (Trockenbeton) | 5 | 217 | 10 137 |
| 23.65 | Herstellung von Faserzementwaren | 1 | . | . |
| 23.69 | H. v. sonst. Erzeugnissen aus Beton, Zement und Gips a. n. g. | 2 | . | . |
| 23.7 | Be- und Verarbeitung von Naturwerksteinen u. Natursteinen a. n. g. | 3 | 192 | 6 012 |
| 23.9 | H. v. Schleifkörpern und Schleifmitteln auf Unterlage sowie sonstigen Erzeugnissen aus nichtmetallischen Mineralien a. n. g. | 13 | 716 | 25 968 |
| 23.99 | H. v. sonstigen Erzeugnissen aus nichtmetall. Mineralien a. n. g. | 13 | 716 | 25 968 |

Gewerbe sowie im Bergbau und der Gewinnung von Steinen und Erden Sachsen-Anhalts im Jahr 2014

Wirtschaftszweigen

| Gesamtumsatz | | | Umsatz aus Eigenerzeugung | | Systematik- Nummer der WZ 2008 |
|--------------|-----------|---------|---------------------------|--------------|--------------------------------------|
| insgesamt | Inland | Ausland | insgesamt | dar. Ausland | |
| 1 000 EUR | | | | | |
| . | . | . | . | . | 20.15 |
| 1 527 048 | 761 099 | 765 948 | 1 526 309 | 765 860 | 20.16 |
| . | . | . | . | . | 20.17 |
| . | . | . | . | . | 20.2 |
| . | . | . | . | . | 20.3 |
| 320 664 | . | . | 316 224 | . | 20.4 |
| 202 443 | 142 216 | 60 227 | 198 004 | 59 642 | 20.41 |
| 118 220 | . | . | 108 788 | . | 20.42 |
| 1 413 855 | 940 285 | 473 570 | 1 200 256 | 432 892 | 20.5 |
| . | . | . | . | . | 20.51 |
| . | . | . | . | . | 20.52 |
| 1 328 027 | 890 177 | 437 850 | 1 114 429 | 397 172 | 20.59 |
| 1 377 924 | 758 807 | 619 117 | 668 029 | 316 403 | 21 |
| 58 094 | . | . | 56 738 | . | 21.1 |
| 1 319 830 | . | . | 611 290 | . | 21.2 |
| 2 111 513 | 1 413 156 | 698 357 | 2 046 824 | 679 203 | 22 |
| 279 472 | 163 548 | 115 924 | 266 148 | 111 195 | 22.1 |
| 279 472 | 163 548 | 115 924 | 266 148 | 111 195 | 22.19 |
| 1 832 042 | 1 249 609 | 582 433 | 1 780 676 | 568 008 | 22.2 |
| 1 129 047 | 654 206 | 474 841 | 1 128 096 | 474 541 | 22.21 |
| 183 579 | . | . | 183 157 | . | 22.22 |
| 213 660 | . | . | 201 926 | . | 22.23 |
| 305 756 | 241 739 | 64 017 | 267 497 | 53 619 | 22.29 |
| 1 967 958 | 1 701 739 | 266 255 | 1 824 138 | 256 467 | 23 |
| 563 262 | 438 354 | 124 908 | 523 811 | 118 246 | 23.1 |
| 400 528 | 302 579 | 97 949 | 368 396 | 92 216 | 23.11 |
| 63 623 | . | . | 59 350 | . | 23.12 |
| . | . | . | . | . | 23.13 |
| . | . | . | . | . | 23.14 |
| . | . | . | . | . | 23.19 |
| . | . | . | . | . | 23.2 |
| 102 865 | 69 774 | 33 092 | 101 405 | 33 050 | 23.3 |
| . | . | . | . | . | 23.31 |
| . | . | . | . | . | 23.32 |
| . | . | . | . | . | 23.4 |
| . | . | . | . | . | 23.41 |
| . | . | . | . | . | 23.42 |
| 343 467 | . | . | 297 207 | . | 23.5 |
| . | . | . | . | . | 23.51 |
| . | . | . | . | . | 23.52 |
| 528 099 | 493 886 | 34 214 | 497 474 | 34 062 | 23.6 |
| 328 222 | 311 440 | 16 782 | 311 479 | 16 778 | 23.61 |
| . | . | . | . | . | 23.62 |
| 61 745 | 61 745 | - | 58 408 | - | 23.63 |
| 95 075 | . | . | 84 878 | . | 23.64 |
| . | . | . | . | . | 23.65 |
| . | . | . | . | . | 23.69 |
| 33 841 | . | . | 27 549 | . | 23.7 |
| 315 928 | . | . | 298 576 | . | 23.9 |
| 315 928 | . | . | 298 576 | . | 23.99 |

**Noch 2.3 Betriebe, Beschäftigte, Entgelte und Umsatz im Verarbeitenden
nach hauptbeteiligten**

| Systematik- Nummer der WZ 2008 | Abteilung Gruppe Klasse | Betriebe | Beschäftigte | Entgelte |
|--------------------------------------|--|--------------|--------------|-----------|
| | | Beschäftigte | | |
| | | Anzahl | | 1 000 EUR |
| 24 | Metallerzeugung und -bearbeitung | 37 | 7 134 | 264 458 |
| 24.1 | Erzeugung aus Roheisen, Stahl und Ferrolegierungen | 1 | . | . |
| 24.2 | Herstellung von Stahlrohren, Rohrform-, Rohrverschluss- und Rohrverbindungsstücken aus Stahl | 8 | 730 | 20 708 |
| 24.3 | Sonstige erste Bearbeitung von Eisen und Stahl | 2 | . | . |
| 24.33 | Herstellung von Kaltprofilen | 1 | . | . |
| 24.34 | Herstellung von kaltgezogenem Draht | 1 | . | . |
| 24.4 | Erzeugung und erste Bearbeitung von NE- Metallen | 12 | 2 724 | 114 734 |
| 24.42 | Erzeugung und erste Bearbeitung von Aluminium | 9 | 1 517 | 65 108 |
| 24.44 | Erzeugung und erste Bearbeitung von Kupfer | 2 | . | . |
| 24.45 | Erzeugung und erste Bearbeitung von sonstigen NE-Metallen | 1 | . | . |
| 24.5 | Gießereien | 14 | 2 571 | 82 130 |
| 24.51 | Eisengießereien | 5 | . | . |
| 24.52 | Stahlgießereien | 3 | . | . |
| 24.53 | Leichtmetallgießereien | 6 | 1 779 | 60 329 |
| 25 | Herstellung von Metallerzeugnissen | 249 | 14 595 | 406 782 |
| 25.1 | Stahl- und Leichtmetallbau | 105 | 6 453 | 177 293 |
| 25.11 | Herstellung von Metallkonstruktionen | 90 | 5 725 | 155 527 |
| 25.12 | Herstellung von Ausbauelementen aus Metall | 15 | 728 | 21 767 |
| 25.2 | Herstellung von Metalltanks und -behältern; Herstellung von Heiz- körpern und -kesseln für Zentralheizungen | 13 | 598 | 15 325 |
| 25.29 | Herstellung von Sammelbehältern, Tanks u. ä. Behältern aus Metall | 13 | 598 | 15 325 |
| 25.3 | Herstellung von Dampfkesseln (ohne Zentralheizungskessel) | 1 | . | . |
| 25.4 | Herstellung von Waffen und Munition | 1 | . | . |
| 25.5 | Herstellung von Schmiede-, Press-, Zieh- und Stanzteilen, gewalzten Ringen und pulvermetallurgischen Erzeugnissen | 15 | 1 520 | 40 111 |
| 25.6 | Oberflächenveredlung und Wärmebehandlung, Mechanik, a. n. g. | 72 | 3 434 | 95 799 |
| 25.61 | Oberflächenveredlung und Wärmebehandlung | 27 | 1 377 | 40 045 |
| 25.62 | Mechanik, a. n. g. | 45 | 2 057 | 55 754 |
| 25.7 | Herstellung von Schneidwaren, Werkzeugen, Schließern und Beschlügen aus unedlen Metallen | 9 | . | . |
| 25.72 | Herstellung von Schließern und Beschlügen aus unedlen Metallen | 2 | . | . |
| 25.73 | Herstellung von Werkzeugen | 7 | 304 | 9 014 |
| 25.9 | Herstellung von sonstigen Metallwaren | 33 | 1 931 | 57 342 |
| 25.91 | Herstellung von Fässern, Trommeln, Dosen, Eimern u. ä. Behältern aus Metall | 3 | 131 | 3 058 |
| 25.92 | Herstellung von Verpackungen u. Verschlüssen aus Eisen, Stahl und NE-Metall | 1 | . | . |
| 25.93 | Herstellung von Drahtwaren, Ketten und Federn | 9 | 450 | 13 220 |
| 25.94 | Herstellung von Schrauben und Nieten | 3 | . | . |
| 25.99 | Herstellung von sonstigen Metallwaren a. n. g. | 17 | 907 | 24 391 |
| 26 | H. v. Datenverarbeitungsgeräten, elektron. und opt. Erzeugnissen | 40 | 3 974 | 123 989 |
| 26.1 | Herstellung von elektronischen Bauelementen und Leiterplatten | 11 | 1 647 | 58 907 |
| 26.11 | Herstellung von elektronischen Bauelementen | 6 | 1 410 | 53 944 |
| 26.12 | Herstellung von bestückten Leiterplatten | 5 | 237 | 4 964 |
| 26.2 | H. v. DV- Geräten u. peripheren Geräten | 1 | . | . |
| 26.3 | H. v. Geräten und Einrichtungen der Telekommunikationstechnik | 9 | 768 | 19 460 |
| 26.4 | Herstellung von Geräten der Unterhaltungselektronik | 1 | . | . |
| 26.5 | Herstellung von Mess-, Kontroll-, Navigations- u.ä. Instrumenten und Vorrichtungen; Herstellung von Uhren | 17 | 1 362 | 40 606 |
| 26.51 | Herstellung von Mess-, Kontroll-, Navigations- u.ä. Instrumenten und Vorrichtungen | 17 | 1 362 | 40 606 |
| 26.7 | H. von optischen und fotografischen Instrumenten und Geräten | 1 | . | . |

Gewerbe sowie im Bergbau und der Gewinnung von Steinen und Erden Sachsen-Anhalts im Jahr 2014
Wirtschaftszweigen

| Gesamtumsatz | | | Umsatz aus Eigenerzeugung | | Systematik- Nummer der WZ 2008 |
|--------------|-----------|-----------|---------------------------|--------------|--------------------------------------|
| insgesamt | Inland | Ausland | insgesamt | dar. Ausland | |
| 1 000 EUR | | | | | |
| 3 183 400 | 1 402 857 | 1 780 543 | 3 154 078 | 1 772 078 | 24 |
| . | . | . | . | . | 24.1 |
| 126 718 | 50 675 | 76 043 | 126 718 | 76 043 | 24.2 |
| . | . | . | . | . | 24.3 |
| - | - | - | - | - | 24.33 |
| . | . | . | . | . | 24.34 |
| 1 980 590 | 694 315 | 1 286 275 | 1 972 620 | 1 278 830 | 24.4 |
| 999 837 | 421 295 | 578 543 | 999 459 | 578 369 | 24.42 |
| . | . | . | . | . | 24.44 |
| . | . | . | . | . | 24.45 |
| . | . | . | . | . | 24.5 |
| 88 060 | . | . | 86 461 | . | 24.51 |
| . | . | . | . | . | 24.52 |
| 415 946 | 222 418 | 193 528 | 403 105 | 193 528 | 24.53 |
| 2 242 236 | 1 872 294 | 369 943 | 2 157 257 | 366 550 | 25 |
| 1 053 884 | 997 536 | 56 348 | 997 557 | 55 697 | 25.1 |
| 937 084 | . | . | 890 942 | . | 25.11 |
| 116 801 | . | . | 106 616 | . | 25.12 |
| 75 994 | 59 275 | 16 719 | 68 964 | 16 397 | 25.2 |
| 75 994 | 59 275 | 16 719 | 68 964 | 16 397 | 25.29 |
| . | . | . | . | . | 25.3 |
| . | . | . | . | . | 25.4 |
| 254 579 | 175 672 | 78 907 | 252 250 | 78 907 | 25.5 |
| 390 634 | 308 317 | 82 317 | 386 155 | 80 850 | 25.6 |
| 197 583 | 128 810 | 68 773 | 195 336 | 67 358 | 25.61 |
| 193 051 | 179 507 | 13 544 | 190 819 | 13 492 | 25.62 |
| . | . | . | . | . | 25.7 |
| . | . | . | . | . | 25.72 |
| 25 347 | 21 288 | 4 059 | 25 347 | 4 059 | 25.73 |
| 359 914 | 256 290 | 103 624 | 345 755 | 102 803 | 25.9 |
| 32 051 | 27 640 | 4 412 | 29 252 | 3 870 | 25.91 |
| . | . | . | . | . | 25.92 |
| 87 913 | 77 357 | 10 556 | 82 135 | 10 556 | 25.93 |
| . | . | . | . | . | 25.94 |
| 161 614 | 126 125 | 35 489 | 157 244 | 35 211 | 25.99 |
| 917 364 | 298 587 | 618 777 | 881 288 | 598 731 | 26 |
| 588 480 | . | . | 572 457 | . | 26.1 |
| . | . | . | . | . | 26.11 |
| . | . | . | . | . | 26.12 |
| . | . | . | . | . | 26.2 |
| 84 877 | 68 985 | 15 893 | 83 420 | 15 893 | 26.3 |
| . | . | . | . | . | 26.4 |
| 204 907 | 115 501 | 89 406 | 195 835 | 82 292 | 26.5 |
| 204 907 | 115 501 | 89 406 | 195 835 | 82 292 | 26.51 |
| . | . | . | . | . | 26.7 |

**Noch 2.3 Betriebe, Beschäftigte, Entgelte und Umsatz im Verarbeitenden
nach hauptbeteiligten**

| Systematik- Nummer der WZ 2008 | Abteilung Gruppe Klasse | Betriebe | Beschäftigte | Entgelte |
|--------------------------------------|---|-----------|--------------|-----------|
| | | September | | |
| | | Anzahl | | 1 000 EUR |
| 27 | Herstellung von elektrischen Ausrüstungen | 46 | 3 524 | 103 369 |
| 27.1 | Herstellung von Elektromotoren, Generatoren, Transformatoren, Elektrizitätsverteilungs- und -schalteinrichtungen | 33 | 2 868 | 86 626 |
| 27.11 | H.v. Elektromotoren, Generatoren und Transformatoren | 12 | 1 778 | 55 579 |
| 27.12 | H.v. Elektrizitätsverteilungs- und -schalteinrichtungen | 21 | 1 090 | 31 048 |
| 27.2 | Herstellung von Batterien und Akkumulatoren | 1 | . | . |
| 27.3 | Herstellung von Kabeln und elektrischem Installationsmaterial | 3 | 69 | 1 045 |
| 27.33 | Herstellung von elektrischem Installationsmaterial | 3 | 69 | 1 045 |
| 27.4 | Herstellung von elektrischen Lampen und Leuchten | 3 | . | . |
| 27.5 | Herstellung von Haushaltsgeräten | 2 | . | . |
| 27.52 | Herstellung von nicht elektrischen Haushaltsgeräten | 2 | . | . |
| 27.9 | H. v. sonstigen elektrischen Ausrüstungen und Geräten a. n. g. | 4 | 298 | 8 528 |
| 28 | Maschinenbau | 155 | 14 681 | 488 931 |
| 28.1 | Herstellung von nicht wirtschaftszweigspezifischen Maschinen | 37 | 5 996 | 210 188 |
| 28.11 | Herstellung von Verbrennungsmotoren und Turbinen (ohne Motoren für Luft- und Straßenfahrzeuge) | 9 | 1 939 | 71 254 |
| 28.12 | Herstellung von hydraulischen und pneumatischen Komponenten und Systemen | 7 | 1 268 | 38 257 |
| 28.13 | Herstellung von Pumpen und Kompressoren a. n. g. | 6 | 922 | 38 650 |
| 28.14 | Herstellung von Armaturen a. n. g. | 7 | 634 | 20 118 |
| 28.15 | H. v. Lagern, Getrieben, Zahnradern und Antriebsselementen | 8 | 1 233 | 41 910 |
| 28.2 | H. v. sonstigen nicht wirtschaftszweigspezifischen Maschinen | 49 | 3 649 | 119 466 |
| 28.21 | Herstellung von Öfen und Brennern | 2 | . | . |
| 28.22 | Herstellung von Hebezeugen und Fördermitteln | 21 | 2 092 | 76 236 |
| 28.25 | H. v. kälte- u. lufttechnischen Erzeugn., nicht für den Haushalt | 8 | . | . |
| 28.29 | H. v. sonst. nicht wirtschaftszweigspezifischen Maschinen a. n. g. | 18 | 764 | 21 601 |
| 28.3 | Herstellung von land- und forstwirtschaftlichen Maschinen | 5 | 626 | 15 975 |
| 28.4 | Herstellung von Werkzeugmaschinen | 12 | 1 368 | 50 353 |
| 28.41 | Herstellung von Werkzeugmaschinen für die Metallbearbeitung | 9 | 1 198 | 45 577 |
| 28.49 | Herstellung von sonstigen Werkzeugmaschinen | 3 | 170 | 4 776 |
| 28.9 | Herstellung von Maschinen für sonstige bestimmte Wirtschaftszweige | 52 | 3 042 | 92 949 |
| 28.91 | Herstellung von von Maschinen für die Metallerzeugung, von Walzwerkseinrichtungen und Gießmaschinen | 3 | 312 | 10 394 |
| 28.92 | Herstellung von Bergwerks-, Bau- und Baustoffmaschinen | 6 | 252 | 7 403 |
| 28.93 | H. v. Maschinen für die Nahrungs- und Genussmittelerzeugung und die Tabakverarbeitung | 5 | 347 | 13 872 |
| 28.94 | H. v. Maschinen für die Textil- und Bekleidungsherstellung und die Lederverarbeitung | 1 | . | . |
| 28.95 | H. v. Maschinen für die Papiererzeugung und -verarbeitung | 1 | . | . |
| 28.96 | H. v. Maschinen für die Verarbeitung v. Kunststoffen u. Kautschuk | 2 | . | . |
| 28.99 | H. v. Maschinen für sonstige bestimmte Wirtschaftszweige a. n. g. | 34 | 1 902 | 54 682 |
| 29 | Herstellung von Kraftwagen und Kraftwagenteilen | 29 | 3 476 | 99 406 |
| 29.1 | Herstellung von Kraftwagen und Kraftwagenmotoren | 2 | . | . |
| 29.2 | Herstellung von Karosserien, Aufbauten und Anhängern | 13 | . | . |
| 29.3 | Herstellung von Teilen und Zubehör für Kraftwagen | 14 | 2 071 | 66 605 |
| 29.32 | H. v. sonstigen Teilen und sonstigem Zubehör für Kraftwagen | 14 | 2 071 | 66 605 |
| 30 | Sonstiger Fahrzeugbau | 17 | 3 004 | 86 041 |
| 30.1 | Schiff- und Bootsbau | 5 | . | . |
| 30.11 | Schiffbau (ohne Boots- und Yachtbau) | 5 | . | . |
| 30.2 | Schienenfahrzeugbau | 8 | 2 048 | 66 506 |
| 30.3 | Luft- und Raumfahrzeugbau | 1 | . | . |
| 30.9 | Herstellung von Fahrzeugen a. n. g. | 3 | . | . |
| 30.92 | Herstellung von Fahrrädern sowie von Behindertenfahrzeugen | 3 | . | . |

Gewerbe sowie im Bergbau und der Gewinnung von Steinen und Erden Sachsen-Anhalts im Jahr 2014
Wirtschaftszweigen

| Gesamtumsatz | | | Umsatz aus Eigenerzeugung | | Systematik- Nummer der WZ 2008 |
|--------------|-----------|-----------|---------------------------|--------------|--------------------------------------|
| insgesamt | Inland | Ausland | insgesamt | dar. Ausland | |
| 1 000 EUR | | | | | |
| 415 755 | 338 899 | 76 856 | 403 355 | 74 320 | 27 |
| 346 654 | 284 210 | 62 444 | 340 700 | 60 229 | 27.1 |
| 224 008 | 182 203 | 41 806 | 218 600 | 39 591 | 27.11 |
| 122 646 | 102 007 | 20 639 | 122 100 | 20 639 | 27.12 |
| . | . | . | . | . | 27.2 |
| . | . | . | . | . | 27.3 |
| . | . | . | . | . | 27.33 |
| . | . | . | . | . | 27.4 |
| . | . | . | . | . | 27.5 |
| . | . | . | . | . | 27.52 |
| 28 718 | 19 841 | 8 877 | 28 718 | 8 877 | 27.9 |
| 2 553 970 | 1 444 480 | 1 109 490 | 2 483 911 | 1 077 446 | 28 |
| 1 157 648 | 702 770 | 454 878 | 1 116 898 | 438 174 | 28.1 |
| 383 495 | 164 384 | 219 111 | 380 463 | 216 079 | 28.11 |
| 135 281 | 131 540 | 3 741 | 135 281 | 3 741 | 28.12 |
| 196 124 | . | . | 193 994 | . | 28.13 |
| 117 812 | 77 454 | 40 358 | 82 723 | 28 126 | 28.14 |
| 324 936 | . | . | 324 438 | . | 28.15 |
| 595 477 | 282 547 | 312 930 | 587 853 | 312 300 | 28.2 |
| . | . | . | . | . | 28.21 |
| 461 582 | 186 144 | 275 437 | 458 566 | 275 366 | 28.22 |
| . | . | . | . | . | 28.25 |
| 67 037 | 51 428 | 15 608 | 63 267 | 15 407 | 28.29 |
| 78 745 | 32 720 | 46 025 | 76 995 | 45 521 | 28.3 |
| 268 557 | 227 143 | 41 415 | 261 214 | 34 121 | 28.4 |
| 245 911 | . | . | 238 568 | . | 28.41 |
| 22 646 | . | . | 22 646 | . | 28.49 |
| 453 544 | 199 301 | 254 243 | 440 951 | 247 330 | 28.9 |
| 87 126 | . | . | 87 126 | . | 28.91 |
| 24 361 | . | . | 24 354 | . | 28.92 |
| 64 644 | 13 322 | 51 323 | 57 767 | 45 228 | 28.93 |
| . | . | . | . | . | 28.94 |
| . | . | . | . | . | 28.95 |
| . | . | . | . | . | 28.96 |
| 248 494 | 127 203 | 121 291 | 243 146 | 120 642 | 28.99 |
| 604 085 | 457 661 | 146 424 | 597 017 | 145 563 | 29 |
| . | . | . | . | . | 29.1 |
| . | . | . | . | . | 29.2 |
| 406 433 | 325 346 | 81 087 | 402 401 | 80 473 | 29.3 |
| 406 433 | 325 346 | 81 087 | 402 401 | 80 473 | 29.32 |
| 402 811 | 352 627 | 50 184 | 402 770 | 50 172 | 30 |
| . | . | . | . | . | 30.1 |
| . | . | . | . | . | 30.11 |
| 261 693 | 235 152 | 26 541 | 261 693 | 26 541 | 30.2 |
| . | . | . | . | . | 30.3 |
| . | . | . | . | . | 30.9 |
| . | . | . | . | . | 30.92 |

**Noch 2.3 Betriebe, Beschäftigte, Entgelte und Umsatz im Verarbeitenden
nach hauptbeteiligten**

| Systematik- Nummer der WZ 2008 | Abteilung Gruppe Klasse Hauptgruppe | Betriebe | Beschäftigte | Entgelte |
|--------------------------------------|---|--------------|----------------|------------------|
| | | September | | |
| | | Anzahl | | 1 000 EUR |
| 31 | Herstellung von Möbeln | 25 | 2 187 | 55 556 |
| 31.01 | Herstellung von Büro- und Ladenmöbeln | 5 | 419 | 11 110 |
| 31.02 | Herstellung von Küchenmöbeln | 3 | . | . |
| 31.03 | Herstellung von Matratzen | 1 | . | . |
| 31.09 | Herstellung von sonstigen Möbeln | 16 | 1 016 | 23 053 |
| 32 | Herstellung von sonstigen Waren | 39 | 1 686 | 43 989 |
| 32.1 | H. v. Münzen, Schmuck und ähnlichen Erzeugnissen | 1 | . | . |
| 32.12 | H. v. Schmuck, Gold- u. Silberschmiedewaren (ohne Fantasie- schmuck) | 1 | . | . |
| 32.4 | H. v. militärischen Kampfflugzeugen | 1 | . | . |
| 32.5 | H. v. medizinischen u. zahnmedizinischen Apparaten u. Materialien | 32 | 1 035 | 22 307 |
| 32.9 | Herstellung von Erzeugnissen a. n. g. | 5 | . | . |
| 32.99 | Herstellung von sonstigen Erzeugnissen a. n. g. | 5 | . | . |
| 33 | Reparatur u. Installation v. Maschinen u. Ausrüstungen | 138 | 8 701 | 286 725 |
| 33.1 | Reparatur von Metallerzeugnissen, Maschinen u. Ausrüstungen | 77 | 4 467 | 148 606 |
| 33.11 | Reparatur von Metallerzeugnissen | 13 | 684 | 22 687 |
| 33.12 | Reparatur von Maschinen | 46 | 2 131 | 68 464 |
| 33.14 | Reparatur von elektrischen Ausrüstungen | 8 | . | . |
| 33.16 | Reparatur u. Instandhaltung v. Luft- u. Raumfahrzeugen | 1 | . | . |
| 33.17 | Reparatur und Instandhaltung von Fahrzeugen a. n. g. | 9 | 1 005 | 34 155 |
| 33.2 | Installation von Maschinen und Ausrüstungen a.n. g. | 61 | 4 234 | 138 119 |
| | Vorleistungsgüterproduzenten und Energie | 703 | 60 591 | 2 139 190 |
| | Investitionsgüterproduzenten | 515 | 39 656 | 1 232 558 |
| | Gebrauchsgüterproduzenten | 33 | 3 179 | 76 352 |
| | Verbrauchsgüterproduzenten | 229 | 30 083 | 826 696 |
| B+C | Verarbeitendes Gewerbe sowie Bergbau und Gewinnung von Steinen und Erden insgesamt | 1 480 | 133 509 | 4 274 797 |

Gewerbe sowie im Bergbau und der Gewinnung von Steinen und Erden Sachsen-Anhalts im Jahr 2014
Wirtschaftszweigen

| Gesamtumsatz | | | Umsatz aus Eigenerzeugung | | Systematik- Nummer der WZ 2008 |
|-------------------|-------------------|-------------------|---------------------------|-------------------|--------------------------------------|
| insgesamt | Inland | Ausland | insgesamt | dar. Ausland | |
| 1 000 EUR | | | | | |
| 423 311 | 364 353 | 58 958 | 399 146 | 58 958 | 31 |
| 56 115 | 54 560 | 1 556 | 55 686 | 1 556 | 31.01 |
| . | . | . | . | . | 31.02 |
| . | . | . | . | . | 31.03 |
| 97 225 | 84 126 | 13 099 | 97 060 | 13 099 | 31.09 |
| 155 850 | 126 289 | 29 561 | 147 462 | 29 524 | 32 |
| . | . | . | . | . | 32.1 |
| . | . | . | . | . | 32.12 |
| . | . | . | . | . | 32.4 |
| 58 358 | . | . | 51 101 | . | 32.5 |
| . | . | . | . | . | 32.9 |
| . | . | . | . | . | 32.99 |
| 1 042 932 | 968 995 | 73 937 | 1 014 607 | 70 584 | 33 |
| 480 710 | 431 881 | 48 829 | 462 535 | 46 029 | 33.1 |
| 75 665 | . | . | 75 114 | . | 33.11 |
| 277 277 | 238 762 | 38 514 | 262 430 | 35 714 | 33.12 |
| . | . | . | . | . | 33.14 |
| . | . | . | . | . | 33.16 |
| 62 274 | 57 442 | 4 832 | 60 691 | 4 832 | 33.17 |
| 562 222 | 537 115 | 25 108 | 552 072 | 24 555 | 33.2 |
| 25 989 466 | 17 934 757 | 8 054 708 | 24 993 013 | 7 865 870 | |
| 6 056 042 | 4 490 384 | 1 565 658 | 5 862 416 | 1 521 116 | |
| 568 778 | 485 764 | 83 014 | 538 764 | 83 012 | |
| 9 132 829 | 7 318 992 | 1 813 837 | 8 051 496 | 1 490 254 | |
| 41 747 115 | 30 229 897 | 11 517 218 | 39 445 690 | 10 960 251 | B+C |

**2.4 Entwicklung von Beschäftigten, Entgelten und Umsatz im Verarbeitenden Gewerbe
2014 gegenüber 2013 nach**

| Systematik- Nummer der WZ 2008 | Abschnitt Abteilung Hauptgruppe | Beschäftigte | | |
|--------------------------------------|---|---------------------|----------------|--|
| | | 2013 | 2014 | Veränderung 2014 gegenüber 2013 |
| | | Anzahl im September | | um % |
| B | Bergbau und Gewinnung von Steinen und Erden | 3 424 | 3 374 | -1,5 |
| 05 | Kohlenbergbau | . | . | . |
| 06 | Gewinnung von Erdöl und Erdgas | . | . | . |
| 08 | Gewinnung von Steinen u.Erden, sonstigen Bergbau | 1 354 | 1 309 | -3,3 |
| 09 | Erbringung von Dienstleistungen für den Bergbau und für die Gewinnung von Steinen und Erden | . | . | . |
| C | Verarbeitendes Gewerbe | 127 969 | 130 135 | 1,7 |
| 10 | Herstellung von Nahrungs- und Futtermitteln | 19 923 | 20 616 | 3,5 |
| 11 | Getränkherstellung | 1 903 | 1 853 | -2,6 |
| 13 | Herstellung von Textilien | 921 | 724 | -21,4 |
| 14 | Herstellung von Bekleidung | . | . | . |
| 15 | H. v. Leder, Lederwaren und Schuhen | . | . | . |
| 16 | Herstellung von Holz-, Flecht-, Korb- und Korkwaren (ohne Möbel) | 2 178 | 2 286 | 5,0 |
| 17 | Herstellung von Papier,Pappe und Waren daraus | 2 520 | 2 576 | 2,2 |
| 18 | Herstellung von Druckerzeugnissen; Vervielfältigung von bespielten Ton-, Bild- und Datenträgern | 2 187 | 2 074 | -5,2 |
| 19 | Kokerei und Mineralölverarbeitung | . | 1 284 | . |
| 20 | Herstellung von chemischen Erzeugnissen | 13 356 | 13 441 | 0,6 |
| 21 | Herstellung von pharmazeutischen Erzeugnissen | 4 452 | 4 623 | 3,8 |
| 22 | Herstellung von Gummi-und Kunststoffwaren | 9 182 | 9 474 | 3,2 |
| 23 | Herstellung von Glas und Glaswaren, Keramik, Verarbeitung von Steinen und Erden | 8 214 | 8 174 | -0,5 |
| 24 | Metallerzeugung und -bearbeitung | 7 066 | 7 134 | 1,0 |
| 25 | Herstellung von Metallerzeugnissen | 14 285 | 14 595 | 2,2 |
| 26 | Herstellung von Datenverarbeitungsgeräten, elektronischen und optischen Erzeugnissen | 3 765 | 3 974 | 5,6 |
| 27 | Herstellung von elektrischen Ausrüstungen | 3 587 | 3 524 | -1,8 |
| 28 | Maschinenbau | 13 788 | 14 681 | 6,5 |
| 29 | Herstellung von Kraftwagen und Kraftwagenteilen | 4 220 | 3 476 | -17,6 |
| 30 | Sonstiger Fahrzeugbau | 3 083 | 3 004 | -2,6 |
| 31 | Herstellung von Möbeln | 2 158 | 2 187 | 1,3 |
| 32 | Herstellung von sonstigen Waren | 1 523 | 1 686 | 10,7 |
| 33 | Reparatur und Installation von Maschinen und Ausrüstungen | 8 288 | 8 701 | 5,0 |
| | Vorleistungsgüterproduzenten und Energie | 60 100 | 60 591 | 0,8 |
| | Investitionsgüterproduzenten | 38 672 | 39 656 | 2,5 |
| | Gebrauchsgüterproduzenten | 3 177 | 3 179 | 0,1 |
| | Verbrauchsgüterproduzenten | 29 444 | 30 083 | 2,2 |
| B+C | Verarbeitendes Gewerbe sowie Bergbau und Gewinnung von Steinen und Erden insgesamt | 131 393 | 133 509 | 1,6 |

sowie im Bergbau und der Gewinnung von Steinen und Erden Sachsen-Anhalts
hauptbeteiligten Wirtschaftszweigen

| Entgelte | | | Systematik- Nummer der WZ 2008 |
|------------------|------------------|--|--------------------------------------|
| 2013 | 2014 | Veränderung 2014 gegenüber 2013 | |
| Anzahl | | um % | |
| 141 729 | 143 838 | 1,5 | B |
| . | . | . | 05 |
| . | . | . | 06 |
| 50 448 | 52 359 | 3,8 | 08 |
| . | . | . | 09 |
| 3 947 154 | 4 130 960 | 4,7 | C |
| 453 671 | 486 665 | 7,3 | 10 |
| 62 369 | 61 505 | -1,4 | 11 |
| . | 16 961 | . | 13 |
| . | . | . | 14 |
| . | . | . | 15 |
| 58 374 | 60 591 | 3,8 | 16 |
| 87 532 | 93 957 | 7,3 | 17 |
| 59 182 | 55 979 | -5,4 | 18 |
| . | 65 506 | . | 19 |
| 578 657 | 595 218 | 2,9 | 20 |
| 177 756 | 193 982 | 9,1 | 21 |
| 247 453 | 263 678 | 6,6 | 22 |
| 262 961 | 269 514 | 2,5 | 23 |
| 252 548 | 264 458 | 4,7 | 24 |
| 389 236 | 406 782 | 4,5 | 25 |
| 111 728 | 123 989 | 11,0 | 26 |
| 100 980 | 103 369 | 2,4 | 27 |
| 440 142 | 488 931 | 11,1 | 28 |
| 118 856 | 99 406 | -16,4 | 29 |
| 90 946 | 86 041 | -5,4 | 30 |
| 52 357 | 55 556 | 6,1 | 31 |
| 41 697 | 43 989 | 5,5 | 32 |
| 270 722 | 286 725 | 5,9 | 33 |
| 2 056 663 | 2 139 190 | 4,0 | |
| 1 172 828 | 1 232 558 | 5,1 | |
| 74 906 | 76 352 | 1,9 | |
| 784 485 | 826 696 | 5,4 | |
| 4 088 883 | 4 274 797 | 4,5 | B+C |

**Noch 2.4 Entwicklung von Beschäftigten, Entgelten und Umsatz im Verarbeitenden Gewerbe
2014 gegenüber 2013 nach**

| Systematik- Nummer der WZ 2008 | Abschnitt Abteilung Hauptgruppe | Gesamtumsatz | | |
|--------------------------------------|---|-------------------|-------------------|--|
| | | 2013 | 2014 | Veränderung 2014 gegenüber 2013 |
| | | 1 000 EUR | | um % |
| B | Bergbau und Gewinnung von Steinen und Erden | 668 555 | 607 104 | -9,2 |
| 05 | Kohlenbergbau | . | . | . |
| 06 | Gewinnung von Erdöl und Erdgas | . | . | . |
| 08 | Gewinnung von Steinen u. Erden, sonstiger Bergbau | 331 472 | 276 996 | -16,4 |
| 09 | Erbringung von Dienstleistungen für den Bergbau und für die Gewinnung von Steinen und Erden | . | . | . |
| C | Verarbeitendes Gewerbe | 42 161 668 | 41 140 011 | -2,4 |
| 10 | Herstellung von Nahrungs- und Futtermitteln | 7 160 054 | 6 896 691 | -3,7 |
| 11 | Getränkeherstellung | 809 211 | 817 686 | -1,0 |
| 13 | Herstellung von Textilien | 186 270 | 154 862 | -16,9 |
| 14 | Herstellung von Bekleidung | . | . | . |
| 15 | H. v. Leder, Lederwaren und Schuhen | . | . | . |
| 16 | Herstellung von Holz-, Flecht-, Korb- und Korkwaren (ohne Möbel) | 608 738 | 626 654 | 2,9 |
| 17 | Herstellung von Papier,Pappe und Waren daraus | 1 300 650 | 1 289 538 | -0,9 |
| 18 | Herstellung von Druckerzeugnissen; Vervielfältigung von bespielten Ton-, Bild- und Datenträgern | 439 025 | 339 045 | -22,8 |
| 19 | Kokerei und Mineralölverarbeitung | . | . | . |
| 20 | Herstellung von chemischen Erzeugnissen | . | 6 908 860 | . |
| 21 | Herstellung von pharmazeutischen Erzeugnissen | 1 328 002 | 1 377 924 | 3,8 |
| 22 | Herstellung von Gummi-und Kunststoffwaren | 2 049 667 | 2 111 513 | 3,0 |
| 23 | Herstellung von Glas und Glaswaren, Keramik, Verarbeitung von Steinen und Erden | 1 921 738 | 1 967 995 | 2,4 |
| 24 | Metallerzeugung und -bearbeitung | 3 156 778 | 3 183 400 | 0,8 |
| 25 | Herstellung von Metallerzeugnissen | 2 116 230 | 2 242 236 | 6,0 |
| 26 | Herstellung von Datenverarbeitungsgeräten, elektronischen und optischen Erzeugnissen | 733 266 | 917 364 | 25,1 |
| 27 | Herstellung von elektrischen Ausrüstungen | 419 427 | 415 755 | -0,9 |
| 28 | Maschinenbau | 2 336 382 | 2 553 970 | 9,3 |
| 29 | Herstellung von Kraftwagen und Kraftwagenteilen | 810 804 | 604 085 | -25,5 |
| 30 | Sonstiger Fahrzeugbau | 439 567 | 402 811 | -8,4 |
| 31 | Herstellung von Möbeln | 409 856 | 423 311 | 3,3 |
| 32 | Herstellung von sonstigen Waren | 160 426 | 155 850 | -2,9 |
| 33 | Reparatur und Installation von Maschinen und Ausrüstungen | 1 003 507 | 1 042 932 | 3,9 |
| | Vorleistungsgüterproduzenten und Energie | 26 954 251 | 25 989 466 | -3,6 |
| | Investitionsgüterproduzenten | 5 940 141 | 6 056 042 | 2,0 |
| | Gebrauchsgüterproduzenten | 554 824 | 568 778 | 2,5 |
| | Verbrauchsgüterproduzenten | 9 381 007 | 9 132 829 | -2,6 |
| B+C | Verarbeitendes Gewerbe sowie Bergbau und Gewinnung von Steinen und Erden insgesamt | 42 830 222 | 41 747 115 | -2,5 |

sowie im Bergbau und der Gewinnung von Steinen und Erden Sachsen-Anhalts
hauptbeteiligten Wirtschaftszweigen

| Inlandsumsatz | | | Auslandsumsatz | | | Systematik- Nummer der WZ 2008 |
|-------------------|-------------------|--|-------------------|-------------------|--|--------------------------------------|
| 2013 | 2014 | Veränderung 2014 gegenüber 2013 | 2013 | 2014 | Veränderung 2014 gegenüber 2013 | |
| 1 000 EUR | | um % | 1 000 EUR | | um % | |
| . | . | . | . | . | . | B |
| . | . | . | . | . | . | 05 |
| . | . | . | . | . | . | 06 |
| . | . | . | . | . | . | 08 |
| . | . | . | . | . | . | 09 |
| . | . | . | . | . | . | C |
| 5 947 338 | 5 755 030 | -3,2 | 1 212 716 | 1 141 660 | -5,9 | 10 |
| . | . | . | . | . | . | 11 |
| 115 768 | 96 184 | -16,9 | 70 503 | 58 678 | -16,8 | 13 |
| . | . | . | . | . | . | 14 |
| . | . | . | . | . | . | 15 |
| 476 776 | 495 282 | 3,9 | 131 962 | 131 371 | -0,4 | 16 |
| 697 588 | 705 433 | 1,1 | 603 062 | 584 105 | -3,1 | 17 |
| 325 625 | 314 931 | -3,3 | 113 399 | 24 113 | -78,7 | 18 |
| . | . | . | . | . | . | 19 |
| . | 3 893 699 | . | . | 3 015 161 | . | 20 |
| 764 072 | 758 807 | -0,7 | 563 930 | 619 117 | 9,8 | 21 |
| 1 422 459 | 1 413 156 | -0,7 | 627 208 | 698 357 | 11,3 | 22 |
| 1 658 783 | 1 701 739 | 2,6 | 262 955 | 266 255 | 1,3 | 23 |
| 1 397 250 | 1 402 857 | 0,4 | 1 759 528 | 1 780 543 | 1,2 | 24 |
| 1 788 947 | 1 872 294 | 4,7 | 327 283 | 369 943 | 13,0 | 25 |
| 272 096 | 298 587 | 9,7 | 461 170 | 618 777 | 34,2 | 26 |
| 335 451 | 338 899 | 1,0 | 83 976 | 76 856 | -8,5 | 27 |
| 1 193 155 | 1 444 480 | 21,1 | 1 143 227 | 1 109 490 | -3,0 | 28 |
| 627 699 | 457 661 | -27,1 | 183 106 | 146 424 | -20,0 | 29 |
| 381 637 | 352 627 | -7,6 | 57 930 | 50 184 | -13,4 | 30 |
| 355 989 | 364 353 | 2,3 | 53 867 | 58 958 | 9,5 | 31 |
| . | . | . | . | . | . | 32 |
| 933 774 | 968 995 | 3,8 | 69 733 | 73 937 | 6,0 | 33 |
| 19 035 971 | 17 934 757 | -5,8 | 7 918 280 | 8 054 708 | 1,7 | |
| 4 325 379 | 4 490 384 | 3,8 | 1 614 763 | 1 565 658 | -3,0 | |
| 470 426 | 485 764 | 3,3 | 84 398 | 83 014 | -1,6 | |
| 7 437 841 | 7 318 992 | -1,6 | 1 943 166 | 1 813 837 | -6,7 | |
| 31 269 616 | 30 229 897 | -3,3 | 11 560 607 | 11 517 218 | -0,4 | B+C |

**2.5 Betriebe nach Beschäftigtengrößenklassen im Verarbeitenden Gewerbe
Sachsen-Anhalts nach hauptbeteiligten**

| Systematik- Nummer der WZ 2008 | Abschnitt Abteilung Hauptgruppe | Betriebe |
|--------------------------------------|---|--------------------------|
| | | insgesamt |
| | | Anzahl im September 2014 |
| B | Bergbau und Gewinnung von Steinen und Erden | 43 |
| 05 | Kohlenbergbau | 3 |
| 06 | Gewinnung von Erdöl und Erdgas | 1 |
| 08 | Gewinnung v. Steinen u. Erden, sonst. Bergbau | 36 |
| 09 | Erbringung von Dienstleistungen für den Bergbau und für die Gewinnung von Steinen und Erden | 3 |
| C | Verarbeitendes Gewerbe | 1 437 |
| 10 | Herstellung von Nahrungs- und Futtermitteln | 161 |
| 11 | Getränkeherstellung | 12 |
| 13 | Herstellung von Textilien | 13 |
| 14 | Herstellung von Bekleidung | 1 |
| 15 | H. v. Leder, Lederwaren und Schuhen | 1 |
| 16 | Herstellung von Holz-, Flecht-, Korb- und Korkwaren (ohne Möbel) | 35 |
| 17 | Herstellung von Papier, Pappe und Waren daraus | 21 |
| 18 | Herstellung von Druckerzeugnissen; Vervielfältigung von bespielten Ton-, Bild- und Datenträgern | 28 |
| 19 | Kokerei und Mineralölverarbeitung | 5 |
| 20 | Herstellung von chemischen Erzeugnissen | 110 |
| 21 | Herstellung von pharmazeutischen Erzeugnissen | 16 |
| 22 | Herstellung von Gummi- und Kunststoffwaren | 108 |
| 23 | Herstellung von Glas und Glaswaren, Keramik, Verarbeitung von Steinen und Erden | 151 |
| 24 | Metallerzeugung und -bearbeitung | 37 |
| 25 | Herstellung von Metallerzeugnissen | 249 |
| 26 | Herstellung von Datenverarbeitungsgeräten, elektronischen und optischen Erzeugnissen | 40 |
| 27 | Herstellung von elektrischen Ausrüstungen | 46 |
| 28 | Maschinenbau | 155 |
| 29 | Herstellung von Kraftwagen und Kraftwagenteilen | 29 |
| 30 | Sonstiger Fahrzeugbau | 17 |
| 31 | Herstellung von Möbeln | 25 |
| 32 | Herstellung von sonstigen Waren | 39 |
| 33 | Reparatur und Installation von Maschinen und Ausrüstungen | 138 |
| | Vorleistungsgüterproduzenten und Energie | 703 |
| | Investitionsgüterproduzenten | 515 |
| | Gebrauchsgüterproduzenten | 33 |
| | Verbrauchsgüterproduzenten | 229 |
| B+C | Verarbeitendes Gewerbe sowie Bergbau und Gewinnung von Steinen und Erden insgesamt | 1 480 |

sowie im Bergbau und der Gewinnung von Steinen und Erden
Wirtschaftszweigen im September 2014

| Betriebe | | | | | | Systematik- Nummer der WZ 2008 |
|-----------------------------|------------|-------------|-------------|-------------|---------------|--------------------------------------|
| davon mit ... Beschäftigten | | | | | | |
| unter 50 | 50 bis 99 | 100 bis 249 | 250 bis 499 | 500 bis 999 | 1 000 u. mehr | |
| Anzahl im September 2014 | | | | | | |
| 33 | 2 | 5 | 1 | 2 | - | B |
| - | - | 1 | - | 2 | - | 05 |
| - | - | 1 | - | - | - | 06 |
| 33 | - | 2 | 1 | - | - | 08 |
| - | 2 | 1 | - | - | - | 09 |
| 757 | 326 | 260 | 66 | 21 | 7 | C |
| 58 | 36 | 48 | 14 | 4 | 1 | 10 |
| 4 | 1 | 4 | 3 | - | - | 11 |
| 7 | 4 | 2 | - | - | - | 13 |
| 1 | - | - | - | - | - | 14 |
| 1 | - | - | - | - | - | 15 |
| 24 | 5 | 3 | 3 | - | - | 16 |
| 4 | 9 | 5 | 3 | - | - | 17 |
| 14 | 6 | 7 | 1 | - | - | 18 |
| 1 | - | 2 | 1 | 1 | - | 19 |
| 44 | 36 | 22 | 5 | 1 | 2 | 20 |
| 6 | 3 | 2 | 3 | - | 2 | 21 |
| 56 | 30 | 16 | 4 | 2 | - | 22 |
| 103 | 21 | 21 | 6 | - | - | 23 |
| 7 | 13 | 10 | 2 | 4 | 1 | 24 |
| 150 | 64 | 31 | 4 | - | - | 25 |
| 20 | 7 | 11 | 1 | 1 | - | 26 |
| 24 | 11 | 9 | 1 | 1 | - | 27 |
| 80 | 33 | 32 | 6 | 4 | - | 28 |
| 14 | 3 | 9 | 2 | 1 | - | 29 |
| 8 | 2 | 5 | - | 1 | 1 | 30 |
| 13 | 6 | 5 | 1 | - | - | 31 |
| 30 | 7 | 1 | 1 | - | - | 32 |
| 88 | 29 | 15 | 5 | 1 | - | 33 |
| 386 | 163 | 110 | 29 | 12 | 3 | 1 |
| 298 | 110 | 84 | 16 | 6 | 1 | 2 |
| 18 | 7 | 6 | 1 | 1 | - | 3 |
| 88 | 48 | 65 | 21 | 4 | 3 | 4 |
| 790 | 328 | 265 | 67 | 23 | 7 | B+C |

**2.6 Beschäftigte nach Beschäftigtengrößenklassen im Verarbeitenden Gewerbe
Sachsen-Anhalts nach hauptbeteiligten**

| Systematik- Nummer der WZ 2008 | Abschnitt Abteilung Hauptgruppe | Beschäftigte |
|--------------------------------------|---|--------------------------|
| | | insgesamt |
| | | Anzahl im September 2014 |
| B | Bergbau und Gewinnung von Steinen und Erden | 3 374 |
| 05 | Kohlenbergbau | . |
| 06 | Gewinnung von Erdöl und Erdgas | . |
| 08 | Gewinnung von Steinen u. Erden, sonstiger Bergbau | 1 309 |
| 09 | Erbringung von Dienstleistungen für den Bergbau und für die Gewinnung von Steinen und Erden | . |
| C | Verarbeitendes Gewerbe | 130 135 |
| 10 | Herstellung von Nahrungs- und Futtermitteln | 20 616 |
| 11 | Getränkeherstellung | 1 853 |
| 13 | Herstellung von Textilien | 724 |
| 14 | Herstellung von Bekleidung | . |
| 15 | H. v. Leder, Lederwaren und Schuhen | . |
| 16 | Herstellung von Holz-, Flecht-, Korb- und Korkwaren (ohne Möbel) | 2 286 |
| 17 | Herstellung von Papier, Pappe und Waren daraus | 2 576 |
| 18 | Herstellung von Druckerzeugnissen; Vervielfältigung von bespielten Ton-, Bild- und Datenträgern | 2 074 |
| 19 | Kokerei und Mineralölverarbeitung | 1 284 |
| 20 | Herstellung von chemischen Erzeugnissen | 13 441 |
| 21 | Herstellung von pharmazeutischen Erzeugnissen | 4 623 |
| 22 | Herstellung von Gummi- und Kunststoffwaren | 9 474 |
| 23 | Herstellung von Glas und Glaswaren, Keramik, Verarbeitung von Steinen und Erden | 8 174 |
| 24 | Metallerzeugung und -bearbeitung | 7 134 |
| 25 | Herstellung von Metallerzeugnissen | 14 595 |
| 26 | Herstellung von Datenverarbeitungsgeräten, elektronischen und optischen Erzeugnissen | 3 974 |
| 27 | Herstellung von elektrischen Ausrüstungen | 3 524 |
| 28 | Maschinenbau | 14 681 |
| 29 | Herstellung von Kraftwagen und Kraftwagenteilen | 3 476 |
| 30 | Sonstiger Fahrzeugbau | 3 004 |
| 31 | Herstellung von Möbeln | 2 187 |
| 32 | Herstellung von sonstigen Waren | 1 686 |
| 33 | Reparatur und Installation von Maschinen und Ausrüstungen | 8 701 |
| | Vorleistungsgüterproduzenten und Energie | 60 591 |
| | Investitionsgüterproduzenten | 39 656 |
| | Gebrauchsgüterproduzenten | 3 179 |
| | Verbrauchsgüterproduzenten | 30 083 |
| B+C | Verarbeitendes Gewerbe sowie Bergbau und Gewinnung von Steinen und Erden insgesamt | 133 509 |

sowie im Bergbau und der Gewinnung von Steinen und Erden
Wirtschaftszweigen im September 2014

| Beschäftigte | | | | | | Systematik- Nummer der WZ 2008 |
|--|---------------|---------------|---------------|---------------|---------------|--------------------------------------|
| davon in Betrieben mit ... Beschäftigten | | | | | | |
| unter 50 | 50 bis 99 | 100 bis 249 | 250 bis 499 | 500 bis 999 | 1 000 u. mehr | |
| Anzahl im September 2014 | | | | | | |
| 509 | . | 827 | . | . | . | B |
| . | . | . | . | . | . | 05 |
| . | . | . | . | . | . | 06 |
| . | . | . | . | . | . | 08 |
| . | . | . | . | . | . | 09 |
| 21 236 | . | 39 575 | . | . | . | C |
| 1 727 | 2 648 | 7 722 | . | . | . | 10 |
| 120 | . | 608 | . | - | - | 11 |
| . | . | . | - | - | - | 13 |
| . | . | . | . | . | . | 14 |
| . | . | . | . | . | . | 15 |
| 716 | 372 | . | . | - | - | 16 |
| . | . | 703 | . | - | - | 17 |
| 445 | . | 933 | . | - | - | 18 |
| . | . | . | . | . | . | 19 |
| 1 456 | 2 838 | 3 297 | 2 096 | . | . | 20 |
| 176 | . | . | 1 170 | - | . | 21 |
| 1 823 | 1 998 | 2 457 | . | . | - | 22 |
| 1 485 | 1 493 | 3 301 | 1 895 | - | - | 23 |
| 245 | 922 | 1 539 | . | 2 722 | . | 24 |
| 4 495 | 4 459 | 4 396 | 1 245 | - | - | 25 |
| 676 | . | 1 636 | . | . | - | 26 |
| 711 | 768 | . | . | . | - | 27 |
| 2 381 | 2 224 | 5 238 | 2 127 | 2 711 | - | 28 |
| 459 | 166 | 1 396 | . | . | - | 29 |
| 320 | . | 764 | - | . | - | 30 |
| 438 | 449 | . | . | - | - | 31 |
| 810 | . | . | . | - | - | 32 |
| 2 393 | 1 920 | 2 196 | . | . | - | 33 |
| 9 692 | 11 726 | 16 254 | 10 105 | . | . | |
| 8 753 | 7 415 | 12 967 | 5 394 | . | . | |
| 613 | 525 | . | . | . | - | |
| 2 687 | 3 492 | . | . | 2 608 | . | |
| 21 745 | 23 158 | 40 402 | 23 089 | 15 984 | 9 131 | B+C |

**2.7 Umsatz nach Beschäftigtengrößenklassen im Verarbeitenden Gewerbe
Sachsen-Anhalts nach hauptbeteiligten**

| Systematik- Nummer der WZ 2008 | Abschnitt Abteilung Hauptgruppe | Umsatz in 1 000 EUR | |
|--------------------------------------|---|---------------------|--|
| | | insgesamt | |
| | | im Jahr 2014 | |
| B | Bergbau und Gewinnung von Steinen und Erden | 607 104 | |
| 05 | Kohlenbergbau | . | |
| 06 | Gewinnung von Erdöl und Erdgas | . | |
| 08 | Gewinnung v. Steinen u. Erden, sonst.Bergbau | 276 996 | |
| 09 | Erbringung von Dienstleistungen für den Bergbau und für die Gewinnung von Steinen und Erden | . | |
| C | Verarbeitendes Gewerbe | 41 140 011 | |
| 10 | Herstellung von Nahrungs- und Futtermitteln | 6 896 691 | |
| 11 | Getränkeherstellung | 817 686 | |
| 13 | Herstellung von Textilien | 154 862 | |
| 14 | Herstellung von Bekleidung | . | |
| 15 | H. v. Leder, Lederwaren und Schuhen | . | |
| 16 | Herstellung von Holz-, Flecht-, Korb- und Korkwaren (ohne Möbel) | 626 654 | |
| 17 | Herstellung von Papier, Pappe und Waren daraus | 1 289 538 | |
| 18 | Herstellung von Druckerzeugnissen; Vervielfältigung von bespielten Ton-, Bild- und Datenträgern | 339 045 | |
| 19 | Kokerei und Mineralölverarbeitung | . | |
| 20 | Herstellung von chemischen Erzeugnissen | 6 908 860 | |
| 21 | Herstellung von pharmazeutischen Erzeugnissen | 1 377 924 | |
| 22 | Herstellung von Gummi- und Kunststoffwaren | 2 111 513 | |
| 23 | Herstellung von Glas und Glaswaren, Keramik, Verarbeitung von Steinen und Erden | 1 967 995 | |
| 24 | Metallerzeugung und -bearbeitung | 3 183 400 | |
| 25 | Herstellung von Metallerzeugnissen | 2 242 236 | |
| 26 | Herstellung von Datenverarbeitungsgeräten, elektronischen und optischen Erzeugnissen | 917 364 | |
| 27 | Herstellung von elektrischen Ausrüstungen | 415 755 | |
| 28 | Maschinenbau | 2 553 970 | |
| 29 | Herstellung von Kraftwagen und Kraftwagenteilen | 604 085 | |
| 30 | Sonstiger Fahrzeugbau | 402 811 | |
| 31 | Herstellung von Möbeln | 423 311 | |
| 32 | Herstellung von sonstigen Waren | 155 850 | |
| 33 | Reparatur und Installation von Maschinen und Ausrüstungen | 1 042 932 | |
| | Vorleistungsgüterproduzenten und Energie | 25 989 466 | |
| | Investitionsgüterproduzenten | 6 056 042 | |
| | Gebrauchsgüterproduzenten | 568 778 | |
| | Verbrauchsgüterproduzenten | 9 132 829 | |
| B+C | Verarbeitendes Gewerbe sowie Bergbau und Gewinnung von Steinen und Erden insgesamt | 41 747 115 | |

sowie im Bergbau und der Gewinnung von Steinen und Erden
Wirtschaftszweigen im Jahr 2014

| Umsatz in 1 000 EUR | | | | | | Systematik- Nummer der WZ 2008 |
|--|------------------|-------------------|------------------|-------------------|------------------|--------------------------------------|
| davon in Betrieben mit ... Beschäftigten | | | | | | |
| unter 50 | 50 bis 99 | 100 bis 249 | 250 bis 499 | 500 bis 999 | 1 000 u. mehr | |
| Jahr 2014 | | | | | | |
| 91 189 | . | 171 017 | . | . | . | B |
| . | . | . | . | . | . | 05 |
| . | . | . | . | . | . | 06 |
| . | . | . | . | . | . | 08 |
| . | . | . | . | . | . | 09 |
| 3 787 337 | . | 10 648 834 | . | . | . | C |
| 390 111 | 615 915 | 3 260 785 | 1 356 433 | . | . | 10 |
| 27 850 | . | 232 515 | . | - | - | 11 |
| 26 219 | . | . | - | - | - | 13 |
| . | . | . | . | . | . | 14 |
| . | . | . | . | . | . | 15 |
| 113 003 | 87 048 | . | . | - | - | 16 |
| . | 194 838 | 285 851 | . | - | - | 17 |
| 60 094 | . | 198 338 | . | - | - | 18 |
| . | . | . | . | . | . | 19 |
| 879 515 | 1 830 630 | 1 705 561 | 1 145 940 | . | . | 20 |
| 35 488 | . | . | 242 172 | - | - | 21 |
| 362 542 | 384 242 | 563 813 | . | . | - | 22 |
| 391 293 | 213 880 | 1 020 102 | 342 719 | - | - | 23 |
| 32 189 | 272 498 | 302 491 | . | 1 482 286 | - | 24 |
| 555 313 | 658 238 | 773 949 | 254 737 | - | - | 25 |
| 75 953 | . | 209 496 | . | . | - | 26 |
| 74 244 | 76 203 | . | . | - | - | 27 |
| 257 660 | 224 017 | 778 780 | 500 557 | 792 956 | - | 28 |
| 49 066 | 21 215 | 265 821 | . | . | - | 29 |
| 34 332 | . | 86 100 | - | . | - | 30 |
| 48 883 | 48 914 | . | . | - | - | 31 |
| 52 076 | . | . | . | - | - | 32 |
| 273 627 | 170 144 | 279 527 | . | . | - | 33 |
| 2 530 831 | 3 486 760 | 4 958 643 | 3 528 497 | . | . | |
| 938 703 | 906 303 | 1 986 422 | . | . | . | |
| 60 247 | 57 188 | . | . | . | - | |
| 348 744 | 636 719 | . | 2 189 717 | . | . | |
| 3 878 525 | 5 086 970 | 10 819 852 | 6 929 667 | 12 001 059 | 3 031 042 | B+C |

**2.8 Ausgewählte Berechnungskennziffern in Betrieben im Verarbeitenden Gewerbe
Sachsen-Anhalts nach hauptbeteiligten**

| Systematik- Nummer der WZ 2008 | Abschnitt Abteilung Hauptgruppe | Beschäftigte je Betrieb |
|--------------------------------------|---|----------------------------|
| | | Anzahl |
| B | Bergbau und Gewinnung von Steinen und Erden | 78 |
| 05 | Kohlenbergbau | . |
| 06 | Gewinnung von Erdöl und Erdgas | . |
| 08 | Gewinnung von Steinen und Erden, sonstiger Bergbau | 36 |
| 09 | Erbringung von Dienstleistungen für den Bergbau und für die Gewinnung von Steinen und Erden | . |
| C | Verarbeitendes Gewerbe | 91 |
| 10 | Herstellung von Nahrungs- und Futtermitteln | 128 |
| 11 | Getränkherstellung | 154 |
| 13 | Herstellung von Textilien | 56 |
| 14 | Herstellung von Bekleidung | . |
| 15 | Herstellung von Leder, Lederwaren und Schuhen | . |
| 16 | Herstellung von Holz-, Flecht-, Korb- und Korkwaren (ohne Möbel) | 65 |
| 17 | Herstellung von Papier, Pappe und Waren daraus | 123 |
| 18 | Herstellung von Druckerzeugnissen; Vervielfältigung von bespielten Ton-, Bild- und Datenträgern | 74 |
| 19 | Kokerei und Mineralölverarbeitung | 257 |
| 20 | Herstellung von chemischen Erzeugnissen | 122 |
| 21 | Herstellung von pharmazeutischen Erzeugnissen | 289 |
| 22 | Herstellung von Gummi- und Kunststoffwaren | 88 |
| 23 | Herstellung von Glas und Glaswaren, Keramik, Verarbeitung von Steinen und Erden | 54 |
| 24 | Metallerzeugung und -bearbeitung | 193 |
| 25 | Herstellung von Metallerzeugnissen | 59 |
| 26 | Herstellung von Datenverarbeitungsgeräten, elektronischen und optischen Erzeugnissen | 99 |
| 27 | Herstellung von elektrischen Ausrüstungen | 77 |
| 28 | Maschinenbau | 95 |
| 29 | Herstellung von Kraftwagen und Kraftwagenteilen | 120 |
| 30 | Sonstiger Fahrzeugbau | 177 |
| 31 | Herstellung von Möbeln | 87 |
| 32 | Herstellung von sonstigen Waren | 43 |
| 33 | Reparatur und Installation von Maschinen und Ausrüstungen | 63 |
| | Vorleistungsgüterproduzenten und Energie | 86 |
| | Investitionsgüterproduzenten | 77 |
| | Gebrauchsgüterproduzenten | 96 |
| | Verbrauchsgüterproduzenten | 131 |
| B+C | Verarbeitendes Gewerbe sowie Bergbau und Gewinnung von Steinen und Erden insgesamt | 90 |

sowie im Bergbau und der Gewinnung von Steinen und Erden
Wirtschaftszweigen im Jahr 2014

| Entgelte je Beschäftigten | Gesamtumsatz je Beschäftigten | Umsatz aus Eigenerzeugung je Beschäftigten | Anteile Entgelte am Gesamtumsatz | Anteile Auslandsumsatz am Gesamtumsatz | Systematik-Nummer der WZ 2008 |
|---------------------------|-------------------------------|--|----------------------------------|--|-------------------------------|
| EUR | | | % | | |
| 42 631 | 179 936 | 157 044 | 24 | . | B |
| . | . | . | . | . | 05 |
| . | . | . | . | . | 06 |
| 39 999 | 211 609 | 204 381 | 19 | . | 08 |
| . | . | . | . | . | 09 |
| 31 744 | 316 133 | 299 042 | 10 | . | C |
| 23 606 | 334 531 | 319 968 | 7 | 17 | 10 |
| 33 192 | 441 277 | 399 322 | 8 | . | 11 |
| 33 537 | 213 898 | 213 352 | 16 | . | 13 |
| . | . | . | . | . | 14 |
| . | . | . | . | . | 15 |
| 26 505 | 274 127 | 264 937 | 10 | 21 | 16 |
| 36 474 | 500 597 | 474 521 | 7 | 45 | 17 |
| 26 991 | 163 474 | 157 573 | 17 | 7 | 18 |
| 51 017 | . | . | . | . | 19 |
| 44 284 | 514 014 | 474 883 | 9 | 44 | 20 |
| 41 960 | 298 058 | 144 501 | 14 | 45 | 21 |
| 27 832 | 222 875 | 216 046 | 12 | 33 | 22 |
| 32 972 | 240 763 | 223 163 | 14 | 14 | 23 |
| 37 070 | 446 229 | 442 119 | 8 | 56 | 24 |
| 27 871 | 153 630 | 147 808 | 18 | 16 | 25 |
| 31 200 | 230 841 | 221 763 | 14 | 67 | 26 |
| 29 333 | 117 978 | 114 459 | 25 | 18 | 27 |
| 33 304 | 173 964 | 169 192 | 19 | 43 | 28 |
| 28 598 | 173 787 | 171 754 | 16 | 24 | 29 |
| 28 642 | 134 091 | 134 078 | 21 | 12 | 30 |
| 25 403 | 193 558 | 182 508 | 13 | 14 | 31 |
| 26 091 | 92 437 | . | . | . | 32 |
| 32 953 | 119 863 | 116 608 | 27 | 7 | 33 |
| 35 305 | 428 933 | 412 487 | 8 | 31 | |
| 31 081 | 152 714 | 147 832 | 20 | 26 | |
| 24 018 | 178 917 | 169 476 | 13 | 15 | |
| 27 481 | 303 588 | 267 643 | 9 | 20 | |
| 32 019 | 312 691 | 295 453 | 10 | 28 | B+C |

2.9 Ausgewählte Berechnungskennziffern in Betrieben im Verarbeitenden Gewerbe sowie im Bergbau und der Gewinnung von Steinen und Erden Sachsen-Anhalts – Jahre 1991 bis 2014

| Jahr Monat | Entgelte ¹⁾ je Beschäftigten | Lohn je Arbeiter | Gehalt je Angestellten | Arbeits- stunden je Beschäftigten | Gesamt- umsatz je Beschäftigten | Entgelte ¹⁾ in % vom Umsatz | Anteil Auslands- umsatz am Gesamt- umsatz | Umsatz je geleisteter Arbeits- stunde ²⁾ |
|--------------------|--|---------------------|---------------------------|---|---------------------------------------|--|---|--|
| | EUR | | | h | EUR | % | EUR | |
| Systematik WZ 2003 | | | | | | | | |
| 1991 | 8 969 | 8 067 | 10 830 | 1 270 | 33 209 | 27 | 21 | 39 |
| 1992 | 13 935 | 12 399 | 16 943 | 1 573 | 57 498 | 24 | 20 | 55 |
| 1993 | 16 796 | 14 710 | 20 865 | 1 624 | 72 351 | 23 | 14 | 67 |
| 1994 | 19 043 | 16 498 | 23 914 | 1 667 | 94 897 | 20 | 13 | 86 |
| 1995 | 21 404 | 18 481 | 27 126 | 1 682 | 113 342 | 19 | 13 | 102 |
| 1996 | 22 598 | 19 517 | 28 686 | 1 679 | 120 478 | 19 | 13 | 108 |
| 1997 | 22 673 | 19 791 | 28 638 | 1 698 | 137 012 | 17 | 13 | 120 |
| 1998 | 22 910 | 19 972 | 29 290 | 1 704 | 147 371 | 16 | 14 | 126 |
| 1999 | 23 641 | 20 648 | 30 522 | 1 712 | 158 861 | 15 | 13 | 133 |
| 2000 | 23 869 | 20 820 | 31 354 | 1 694 | 189 005 | 13 | 16 | 157 |
| 2001 | 24 296 | 21 224 | 32 189 | 1 677 | 192 791 | 13 | 18 | 160 |
| 2002 | 24 767 | 21 533 | 33 117 | 1 668 | 197 486 | 13 | 20 | 164 |
| 2003 | 25 042 | 21 722 | 33 830 | 1 660 | 215 156 | 12 | 20 | 130 |
| 2004 | 25 805 | 22 274 | 35 224 | 1 686 | 234 183 | 11 | 21 | 139 |
| 2005 | 26 376 | x | x | 1 683 | 267 819 | 10 | 23 | 159 |
| 2006 | 26 429 | x | x | 1 700 | 304 940 | 9 | 26 | 179 |
| 2007 | 27 283 | x | x | x | 308 764 | 9 | 27 | x |
| 2008 | 27 985 | x | x | x | 306 074 | 9 | 28 | x |
| Systematik WZ 2008 | | | | | | | | |
| 2008 | 27 930 | x | x | x | 306 542 | 9 | 28 | x |
| 2009 | 27 515 | x | x | x | 260 635 | 11 | 26 | x |
| 2010 | 28 436 | x | x | x | 300 223 | 9 | 26 | x |
| 2011 | 29 499 | x | x | x | 328 317 | 9 | 27 | x |
| 2012 | 30 685 | x | x | x | 324 809 | 9 | 27 | x |
| 2013 | 31 119 | x | x | x | 325 970 | 10 | 27 | x |
| 2014 | 32 019 | x | x | x | 312 691 | 10 | 28 | x |

¹⁾ Bruttolohn- und Bruttogehaltssumme

²⁾ bis 2002 Arbeiterstunden, ab 2003 Arbeitsstunden aller Lohn- und Gehaltsempfänger, ab 2007 nicht mehr erfragt

3. Ergebnisse

nach kreisfreien Städten und Landkreisen

für Betriebe von Unternehmen

mit im Allgemeinen 20 und mehr tätigen Personen

im Verarbeitenden Gewerbe

sowie

im Bergbau und der Gewinnung von Steinen und Erden

3.1 Betriebe im Verarbeitenden Gewerbe sowie im Bergbau und der Gewinnung von Steinen und Erden

| Lfd. Nr. | Kreisfreie Stadt Landkreis Land | Betriebe | Beschäftigte | Entgelte |
|-------------|---------------------------------------|--------------|----------------|------------------|
| | | September | | |
| | | Anzahl | | 1 000 EUR |
| 1 | Dessau-Roßlau, Stadt | 52 | 5 312 | 177 649 |
| 2 | Halle (Saale), Stadt | 54 | 4 216 | 139 799 |
| 3 | Magdeburg, Stadt | 81 | 8 208 | 259 516 |
| 4 | Altmarkkreis Salzwedel | 63 | 5 531 | 165 453 |
| 5 | Anhalt-Bitterfeld | 154 | 14 892 | 485 852 |
| 6 | Börde | 136 | 14 896 | 510 825 |
| 7 | Burgenlandkreis | 102 | 10 268 | 323 814 |
| 8 | Harz | 167 | 14 582 | 454 707 |
| 9 | Jerichower Land | 79 | 5 080 | 148 358 |
| 10 | Mansfeld-Südharz | 88 | 8 150 | 222 393 |
| 11 | Saalekreis | 176 | 13 670 | 523 368 |
| 12 | Salzlandkreis | 158 | 14 501 | 449 070 |
| 13 | Stendal | 52 | 4 987 | 128 830 |
| 14 | Wittenberg | 118 | 9 216 | 285 164 |
| 15 | Sachsen-Anhalt | 1 480 | 133 509 | 4 274 797 |

Sachsen-Anhalts im Jahr 2014 nach kreisfreien Städten und Landkreisen

| Gesamtumsatz | | | Lfd. Nr. |
|-------------------|-------------------|-------------------|-------------|
| insgesamt | Inland | Ausland | |
| 1 000 EUR | | | |
| 710 867 | 518 177 | 192 691 | 1 |
| 605 388 | 373 116 | 232 272 | 2 |
| 1 426 054 | 1 045 211 | 380 843 | 3 |
| 1 026 528 | 810 774 | 215 754 | 4 |
| 4 298 924 | 2 705 081 | 1 593 843 | 5 |
| 3 988 700 | 2 654 133 | 1 334 567 | 6 |
| 4 801 177 | 4 055 405 | 745 772 | 7 |
| 2 639 652 | 1 833 029 | 806 623 | 8 |
| 1 275 060 | 1 038 227 | 236 832 | 9 |
| 2 020 885 | 1 080 303 | 940 583 | 10 |
| 11 295 425 | 8 866 919 | 2 428 506 | 11 |
| 3 703 972 | 2 418 407 | 1 285 565 | 12 |
| 1 232 684 | 866 813 | 365 870 | 13 |
| 2 721 798 | 1 964 302 | 757 496 | 14 |
| 41 747 115 | 30 229 897 | 11 517 218 | 15 |

**3.2 Betriebe im Verarbeitenden Gewerbe sowie im Bergbau und
nach kreisfreien Städten und Landkreisen**

| Systematik- Nummer der WZ 2008 | Kreisfreie Stadt Landkreis ----- ausgewählte Abteilung | Betriebe | Beschäftigte |
|--------------------------------------|--|---------------------|---------------|
| | | Anzahl im September | |
| | Dessau-Roßlau, Stadt | 52 | 5 312 |
| 10 | Herstellung von Nahrungs- und Futtermitteln | 4 | 277 |
| 23 | Herstellung von Glas und Glaswaren, Keramik, Verarbeitung von Steinen und Erden | 6 | 104 |
| 25 | Herstellung von Metallerzeugnissen | 8 | 533 |
| 27 | Herstellung von elektrischen Ausrüstungen | 3 | 426 |
| 28 | Maschinenbau | 6 | 134 |
| 33 | Reparatur und Installation von Maschinen und Ausrüstungen | 5 | 370 |
| | Halle (Saale), Stadt | 54 | 4 216 |
| 10 | Herstellung von Nahrungs- und Futtermitteln | 4 | 569 |
| 20 | Herstellung von chemischen Erzeugnissen | 6 | 351 |
| 25 | Herstellung von Metallerzeugnissen | 9 | 333 |
| 28 | Maschinenbau | 6 | 988 |
| 33 | Reparatur und Installation von Maschinen und Ausrüstungen | 9 | 598 |
| | Magdeburg, Landeshauptstadt | 81 | 8 208 |
| 10 | Herstellung von Nahrungs- und Futtermitteln | 8 | 949 |
| 25 | Herstellung von Metallerzeugnissen | 12 | 1 071 |
| 27 | Herstellung von elektrischen Ausrüstungen | 5 | 823 |
| 28 | Maschinenbau | 16 | 2 377 |
| 33 | Reparatur und Installation von Maschinen und Ausrüstungen | 16 | 1 037 |
| | Altmarkkreis Salzwedel | 63 | 5 131 |
| 10 | Herstellung von Nahrungs- und Futtermitteln | 10 | 1 014 |
| 22 | Herstellung von Gummi- und Kunststoffwaren | 9 | 1 902 |
| 23 | Herstellung von Glas und Glaswaren, Keramik, Verarbeitung von Steinen und Erden | 8 | 262 |
| 25 | Herstellung von Metallerzeugnissen | 12 | 840 |
| 28 | Maschinenbau | 4 | 76 |
| 33 | Reparatur und Installation von Maschinen und Ausrüstungen | 6 | 173 |
| | Anhalt-Bitterfeld | 154 | 14 892 |
| 10 | Herstellung von Nahrungs- und Futtermitteln | 16 | 2 012 |
| 18 | Herstellung von Druckerzeugnissen; Vervielfältigung von bespiel- ten Ton-, Bild- und Datenträgern | 3 | 456 |
| 20 | Herstellung von chemischen Erzeugnissen | 32 | 2 163 |
| 21 | Herstellung von pharmazeutischen Erzeugnissen | 4 | 981 |
| 22 | Herstellung von Gummi- und Kunststoffwaren | 8 | 1 226 |
| 23 | Herstellung von Glas und Glaswaren, Keramik, Verarbeitung von Steinen und Erden | 16 | 1 403 |
| 24 | Metallerzeugung und -bearbeitung | 4 | 267 |
| 25 | Herstellung von Metallerzeugnissen | 22 | 1 572 |
| 26 | H. v. Datenverarbeitungsgeräten, elektron. u. opt. Erzeugnissen | 7 | 1 521 |
| 28 | Maschinenbau | 11 | 1 352 |
| 29 | Herstellung von Kraftwagen und Kraftwagenteilen | 3 | 491 |
| 33 | Reparatur und Installation von Maschinen und Ausrüstungen | 10 | 716 |

**der Gewinnung von Steinen und Erden Sachsen-Anhalts im Jahr 2014
und nach ausgewählten Wirtschaftsabteilungen**

| Entgelte | Gesamtumsatz | | | Systematik- Nummer der WZ 2008 |
|----------------|------------------|------------------|------------------|--------------------------------------|
| | insgesamt | Inland | Ausland | |
| 1 000 EUR | 1 000 EUR | | | |
| 177 649 | 710 867 | 518 177 | 192 691 | |
| 5 011 | 20 616 | . | . | 10 |
| 2 539 | 11 781 | . | . | 23 |
| 14 608 | 104 942 | . | . | 25 |
| 12 233 | 36 309 | . | . | 27 |
| 3 648 | 10 812 | . | . | 28 |
| 7 858 | 20 621 | . | . | 33 |
| 139 799 | 605 388 | 373 116 | 232 272 | |
| 14 124 | 139 389 | . | . | 10 |
| 12 545 | 79 997 | 40 108 | 39 890 | 20 |
| 7 668 | 52 857 | . | . | 25 |
| 39 045 | 174 313 | 56 505 | 117 808 | 28 |
| 21 801 | 47 882 | 42 346 | 5 535 | 33 |
| 259 516 | 1 426 054 | 1 045 211 | 380 843 | |
| 19 138 | 254 255 | 224 994 | 29 261 | 10 |
| 31 897 | 199 073 | . | . | 25 |
| 27 371 | 116 198 | 116 198 | - | 27 |
| 84 115 | 414 891 | 216 634 | 198 257 | 28 |
| 41 760 | 135 182 | . | . | 33 |
| 165 453 | 1 026 528 | 810 774 | 215 754 | |
| 30 419 | 176 242 | . | . | 10 |
| 50 325 | 303 882 | 195 248 | 108 634 | 22 |
| 7 876 | 61 617 | . | . | 23 |
| 19 831 | 92 338 | 79 811 | 12 527 | 25 |
| 1 979 | 9 354 | . | . | 28 |
| 5 418 | 24 591 | . | . | 33 |
| 485 852 | 4 298 924 | 2 705 081 | 1 593 843 | |
| 40 783 | 561 922 | 522 426 | 39 496 | 10 |
| 10 791 | 60 521 | . | . | 18 |
| 83 075 | 1 151 078 | 727 895 | 423 183 | 20 |
| 39 239 | 225 615 | . | . | 21 |
| 33 419 | 442 871 | 237 034 | 205 837 | 22 |
| 50 409 | 187 203 | 105 626 | 81 577 | 23 |
| 9 415 | 108 700 | . | . | 24 |
| 52 244 | 351 683 | 277 660 | 74 024 | 25 |
| 56 218 | . | . | . | 26 |
| 50 360 | 323 186 | 218 547 | 104 639 | 28 |
| 14 070 | 88 505 | . | . | 29 |
| 25 468 | 89 482 | 80 024 | 9 458 | 33 |

**Noch 3.2 Betriebe im Verarbeitenden Gewerbe sowie im Bergbau und
nach kreisfreien Städten und Landkreisen**

| Systematik- Nummer der WZ 2008 | Kreisfreie Stadt Landkreis ----- ausgewählte Abteilung | Betriebe | Beschäftigte |
|--------------------------------------|--|---------------------|---------------|
| | | Anzahl im September | |
| | Börde | 136 | 14 896 |
| 08 | Gewinnung von Steinen und Erden, sonst.Bergbau | 6 | 301 |
| 10 | Herstellung von Nahrungs- und Futtermitteln | 16 | 1 879 |
| 18 | Herstellung von Druckerzeugnissen; Vervielfältigung von bespielten Ton-, Bild- und Datenträgern | 4 | 248 |
| 20 | Herstellung von chemischen Erzeugnissen | 4 | 2 210 |
| 22 | Herstellung von Gummi-und Kunststoffwaren | 19 | 1 262 |
| 23 | Herstellung von Glas und Glaswaren, Keramik, Verarbeitung von Steinen und Erden | 20 | 2 074 |
| 25 | Herstellung von Metallerzeugnissen | 15 | 857 |
| 28 | Maschinenbau | 25 | 2 784 |
| 29 | Herstellung von Kraftwagen und Kraftwagenteilen | 4 | 489 |
| | Burgenlandkreis | 102 | 10 268 |
| 10 | Herstellung von Nahrungs- und Futtermitteln | 20 | 3 140 |
| 20 | Herstellung von chemischen Erzeugnissen | 6 | 585 |
| 22 | Herstellung von Gummi-und Kunststoffwaren | 5 | 581 |
| 23 | Herstellung von Glas und Glaswaren, Keramik, Verarbeitung von Steinen und Erden | 10 | 426 |
| 25 | Herstellung von Metallerzeugnissen | 14 | 768 |
| 28 | Maschinenbau | 10 | 719 |
| | Harz | 167 | 14 582 |
| 08 | Gewinnung von Steinen und Erden, sonst.Bergbau | 5 | 245 |
| 10 | Herstellung von Nahrungs- und Futtermitteln | 14 | 1 115 |
| 18 | Herstellung von Druckerzeugnissen; Vervielfältigung von bespielten Ton-, Bild- und Datenträgern | 6 | 363 |
| 22 | Herstellung von Gummi-und Kunststoffwaren | 16 | 1 121 |
| 23 | Herstellung von Glas und Glaswaren, Keramik, Verarbeitung von Steinen und Erden | 9 | 388 |
| 24 | Metallerzeugung und -bearbeitung | 7 | 2 455 |
| 25 | Herstellung von Metallerzeugnissen | 32 | 1 654 |
| 26 | H. v. Datenverarbeitungsgeräten, elektron. u. opt. Erzeugnissen , | 6 | 469 |
| 27 | Herstellung von elektrischen Ausrüstungen | 11 | 902 |
| 28 | Maschinenbau | 21 | 2 410 |
| 33 | Reparatur und Installation von Maschinen und Ausrüstungen | 9 | 977 |
| | Jerichower Land | 79 | 5 080 |
| 10 | Herstellung von Nahrungs- und Futtermitteln | 7 | 924 |
| 16 | Herstellung von Holz-, Flecht-, Korb- und Korkwaren (ohne Möbel) | 6 | 212 |
| 17 | Herstellung von Papier,Pappe und Waren daraus | 4 | 313 |
| 25 | Herstellung von Metallerzeugnissen | 26 | 1 557 |
| 27 | Herstellung von elektrischen Ausrüstungen | 3 | 248 |
| 28 | Maschinenbau | 7 | 306 |

**der Gewinnung von Steinen und Erden Sachsen- Anhalts im Jahr 2014
und nach ausgewählten Wirtschaftsabteilungen**

| Entgelte | Gesamtumsatz | | | Systematik- Nummer der WZ 2008 |
|----------------|------------------|------------------|------------------|--------------------------------------|
| | insgesamt | Inland | Ausland | |
| 1 000 EUR | 1 000 EUR | | | |
| 510 825 | 3 988 700 | 2 654 133 | 1 334 567 | |
| 9 975 | 60 840 | . | . | 08 |
| 55 670 | 704 787 | 585 330 | 119 457 | 10 |
| 7 164 | 63 705 | . | . | 18 |
| 105 165 | 568 158 | . | . | 20 |
| 32 376 | 206 533 | 183 439 | 23 094 | 22 |
| 66 440 | 592 333 | 512 819 | 79 515 | 23 |
| 27 834 | 101 934 | 53 963 | 47 971 | 25 |
| 87 146 | 604 184 | 412 790 | 191 394 | 28 |
| 11 827 | 79 006 | 64 090 | 14 916 | 29 |
| 323 814 | 4 801 177 | 4 055 405 | 745 772 | |
| 84 813 | 2 499 686 | 2 103 019 | 396 667 | 10 |
| 21 799 | 679 089 | 464 990 | 214 098 | 20 |
| 19 303 | 117 877 | . | . | 22 |
| 17 866 | 167 388 | . | . | 23 |
| 18 661 | 82 543 | 72 272 | 10 270 | 25 |
| 21 776 | 66 785 | 52 064 | 14 721 | 28 |
| 454 707 | 2 639 652 | 1 833 029 | 806 623 | |
| 9 984 | 67 528 | . | . | 08 |
| 21 742 | 151 884 | . | . | 10 |
| 9 989 | 47 938 | . | . | 18 |
| 27 195 | 136 407 | 113 949 | 22 458 | 22 |
| 13 793 | 82 306 | . | . | 23 |
| 92 267 | 814 242 | 484 837 | 329 405 | 24 |
| 48 207 | 200 419 | 143 674 | 56 745 | 25 |
| 12 288 | 44 930 | 18 685 | 26 246 | 26 |
| 26 463 | 105 443 | 73 501 | 31 942 | 27 |
| 89 039 | 410 975 | 196 284 | 214 691 | 28 |
| 26 104 | 165 758 | 156 930 | 8 829 | 33 |
| 148 358 | 1 275 060 | 1 038 227 | 236 832 | |
| 20 931 | 267 896 | 227 851 | 40 045 | 10 |
| 5 107 | 30 892 | . | . | 16 |
| 13 098 | 283 978 | 168 890 | 115 088 | 17 |
| 45 224 | 262 847 | 232 466 | 30 381 | 25 |
| 6 032 | 24 909 | . | . | 27 |
| 9 460 | 32 241 | 30 591 | 1 650 | 28 |

**Noch 3.2 Betriebe im Verarbeitenden Gewerbe sowie im Bergbau und
nach kreisfreien Städten und Landkreisen**

| Systematik- Nummer der WZ 2008 | Kreisfreie Stadt Landkreis ----- ausgewählte Abteilung | Betriebe | Beschäftigte |
|--------------------------------------|--|---------------------|---------------|
| | | Anzahl im September | |
| | Mansfeld-Südharz | 88 | 8 150 |
| 10 | Herstellung von Nahrungs- und Futtermitteln | 12 | 2 047 |
| 16 | Herstellung von Holz-, Flecht-, Korb- und Korkwaren (o. Möbel) | 9 | 615 |
| 23 | H. v. Glas und Glaswaren, Keramik, Verarb. v. Steinen und Erden | 4 | 245 |
| 24 | Metallerzeugung und -bearbeitung | 6 | 1 608 |
| 25 | Herstellung von Metallerzeugnissen | 12 | 618 |
| 26 | H. v. Datenverarbeitungsgeräten, elektron. u. opt. Erzeugnissen | 5 | 277 |
| 28 | Maschinenbau | 9 | 533 |
| 33 | Reparatur und Installation von Maschinen und Ausrüstungen | 6 | 348 |
| | Saalekreis | 176 | 13 670 |
| 08 | Gewinnung von Steinen und Erden, sonst.Bergbau | 9 | 141 |
| 10 | Herstellung von Nahrungs- und Futtermitteln | 11 | 1 066 |
| 20 | Herstellung von chemischen Erzeugnissen | 30 | 4 245 |
| 22 | Herstellung von Gummi-und Kunststoffwaren | 14 | 781 |
| 23 | H. v. Glas und Glaswaren, Keramik, Verarb. v. Steinen und Erden | 17 | 447 |
| 33 | Reparatur und Installation von Maschinen und Ausrüstungen | 41 | 3 166 |
| | Salzlandkreis | 158 | 14 501 |
| 10 | Herstellung von Nahrungs- und Futtermitteln | 18 | 2 141 |
| 18 | Herstellung von Druckerzeugnissen; Vervielfältigung von bespielten Ton-, Bild- und Datenträgern | 6 | 514 |
| 20 | Herstellung von chemischen Erzeugnissen | 8 | 1 215 |
| 22 | Herstellung von Gummi-und Kunststoffwaren | 17 | 1 158 |
| 23 | H. v. Glas und Glaswaren, Keramik, Verarb. v. Steinen und Erden | 18 | 938 |
| 24 | Metallerzeugung und -bearbeitung | 6 | 1 477 |
| 25 | Herstellung von Metallerzeugnissen | 33 | 1 661 |
| 28 | Maschinenbau | 13 | 1 420 |
| 29 | Herstellung von Kraftwagen und Kraftwagenteilen | 7 | 1 218 |
| | Stendal | 52 | 4 987 |
| 10 | Herstellung von Nahrungs- und Futtermitteln | 9 | 1 962 |
| 23 | H. v. Glas und Glaswaren, Keramik, Verarb. v. Steinen und Erden | 6 | 229 |
| 25 | Herstellung von Metallerzeugnissen | 7 | 574 |
| 28 | Maschinenbau | 8 | 384 |
| | Wittenberg | 118 | 9 216 |
| 10 | Herstellung von Nahrungs- und Futtermitteln | 12 | 1 521 |
| 20 | Herstellung von chemischen Erzeugnissen | 6 | 1 386 |
| 22 | Herstellung von Gummi-und Kunststoffwaren | 7 | 560 |
| 23 | H. v. Glas und Glaswaren, Keramik, Verarb. v. Steinen und Erden | 21 | 1 032 |
| 25 | Herstellung von Metallerzeugnissen | 25 | 1 506 |
| 28 | Maschinenbau | 9 | 791 |

**der Gewinnung von Steinen und Erden Sachsen-Anhalts im Jahr 2014
und nach ausgewählten Wirtschaftsabteilungen**

| Entgelte | Gesamtumsatz | | | Systematik- Nummer der WZ 2008 |
|----------------|-------------------|------------------|------------------|--------------------------------------|
| | insgesamt | Inland | Ausland | |
| 1 000 EUR | 1 000 EUR | | | |
| 222 393 | 2 020 885 | 1 080 303 | 940 583 | |
| 46 184 | 298 615 | 198 893 | 99 722 | 10 |
| 14 691 | 124 010 | . | . | 16 |
| 7 898 | 32 812 | 32 812 | - | 23 |
| 60 084 | 1 022 349 | . | . | 24 |
| 14 791 | 85 456 | 70 839 | 14 617 | 25 |
| 7 455 | 76 023 | . | . | 26 |
| 13 692 | 51 210 | 33 390 | 17 819 | 28 |
| 10 618 | 44 057 | . | . | 33 |
| 523 368 | 11 295 425 | 8 866 919 | 2 428 506 | |
| 4 769 | 21 369 | . | . | 08 |
| 17 786 | 130 307 | . | . | 10 |
| 219 616 | 2 959 513 | 1 465 109 | 1 494 404 | 20 |
| 23 300 | 385 418 | 245 318 | 140 100 | 22 |
| 16 072 | 224 092 | 215 408 | 8 683 | 23 |
| 105 478 | 362 450 | 332 047 | 30 403 | 33 |
| 449 070 | 3 703 972 | 2 418 407 | 1 285 565 | |
| 53 350 | 655 903 | 526 475 | 129 427 | 10 |
| 12 850 | 61 065 | . | . | 18 |
| 47 465 | 386 603 | 270 721 | 115 883 | 20 |
| 34 915 | 272 018 | 169 523 | 102 495 | 22 |
| 29 369 | 273 504 | 246 425 | 27 078 | 23 |
| 60 289 | 929 859 | 322 076 | 607 783 | 24 |
| 41 812 | 229 999 | 184 141 | 45 858 | 25 |
| 44 385 | 195 938 | 71 728 | 124 210 | 28 |
| 39 967 | 214 282 | . | . | 29 |
| 128 830 | 1 232 684 | 866 813 | 365 870 | |
| 39 169 | 503 591 | 396 589 | 107 003 | 10 |
| 6 711 | 34 448 | . | . | 23 |
| 16 003 | 63 330 | . | . | 25 |
| 10 605 | 39 978 | 34 921 | 5 057 | 28 |
| 285 164 | 2 721 798 | 1 964 302 | 757 496 | |
| 37 542 | 531 597 | 442 213 | 89 383 | 10 |
| 59 846 | 778 958 | 596 538 | 182 420 | 20 |
| 19 712 | 143 135 | . | . | 22 |
| 33 707 | 194 425 | 140 529 | 53 896 | 23 |
| 39 756 | 252 222 | 208 762 | 43 460 | 25 |
| 20 202 | 81 282 | . | . | 28 |

3.3 Ausgewählte Berechnungskennziffern in Betrieben im Verarbeitenden Gewerbe sowie im Bergbau und der Gewinnung von Steinen und Erden Sachsen-Anhalts im Jahr 2014 nach kreisfreien Städten und Landkreisen

| Kreisfreie Stadt Landkreis Land | Beschäftigte je Betrieb | Entgelte ¹⁾ je Beschäftigten | Gesamtumsatz je Beschäftigten | Anteil Entgelte ¹⁾ am Gesamtumsatz | Anteil Auslands- umsatz am Gesamtumsatz |
|---------------------------------------|-------------------------------|---|-------------------------------------|---|---|
| | Anzahl | EUR | | % | |
| Dessau-Roßlau, Stadt | 102 | 33.443 | 133.823 | 25,0 | 27,1 |
| Halle (Saale), Stadt | 78 | 33.159 | 143.593 | 23,1 | 38,4 |
| Magdeburg, Landeshauptstadt | 101 | 31.617 | 173.740 | 18,2 | 26,7 |
| Altmarkkreis Salzwedel | 88 | 29.914 | 185.595 | 16,1 | 21,0 |
| Anhalt Bitterfeld | 97 | 32.625 | 288.673 | 11,3 | 37,1 |
| Börde | 110 | 34.293 | 267.770 | 12,8 | 33,5 |
| Burgenlandkreis | 101 | 31.536 | 467.586 | 6,7 | 15,5 |
| Harz | 87 | 31.183 | 181.021 | 17,2 | 30,6 |
| Jerichower Land | 64 | 29.204 | 250.996 | 11,6 | 18,6 |
| Mansfeld Südharz | 93 | 27.287 | 247.961 | 11,0 | 46,5 |
| Saalekreis | 78 | 38.286 | 826.293 | 4,6 | 21,5 |
| Salzlandkreis | 92 | 30.968 | 255.429 | 12,1 | 34,7 |
| Stendal | 96 | 25.833 | 247.179 | 10,5 | 29,7 |
| Wittenberg | 78 | 30.942 | 295.334 | 10,5 | 27,8 |
| Sachsen-Anhalt | 90 | 32.019 | 312.691 | 10,2 | 27,6 |

¹⁾ Bruttolohn- und Bruttogehaltssumme

4. Ergebnisse der Betriebe

mit 50 und mehr tätigen Personen im Verarbeitenden Gewerbe

sowie

im Bergbau und der Gewinnung von Steinen und Erden

**4.1 Betriebe¹⁾ im Verarbeitenden Gewerbe sowie im Bergbau und der Gewinnung von Steinen und Erden Sachsen-Anhalts-
Jahr 2005 bis Dezember 2014**

| Jahr Monat | Betriebe ²⁾ | Beschäftigte ²⁾ insgesamt | Geleistete Arbeitsstunden | Entgelte ³⁾ | Gesamtumsatz | |
|---------------|------------------------|---|------------------------------|------------------------|--------------|--------------|
| | | | | | insgesamt | dar. Ausland |
| | Anzahl | | 1 000 | | 1 000 EUR | |
| 2005 | 591 | 88 300 | 148 456 | 2 397 560 | 26 571 099 | 6 630 092 |
| 2006 | 597 | 90 597 | 153 463 | 2 458 972 | 30 710 889 | 8 345 895 |
| 2007 | 625 | 97 278 | 165 093 | 2 816 061 | 34 192 511 | 9 761 982 |
| 2008 | 654 | 103 132 | 174 147 | 3 039 218 | 35 530 951 | 10 579 722 |
| 2009 | 663 | 103 072 | 165 509 | 2 943 791 | 29 400 099 | 8 018 946 |
| 2010 | 658 | 103 141 | 171 244 | 3 088 441 | 34 801 295 | 9 574 897 |
| 2011 | 668 | 107 118 | 179 815 | 3 319 453 | 39 334 398 | 10 940 446 |
| 2012 | 684 | 109 186 | 181 825 | 3 477 621 | 38 619 002 | 10 561 719 |
| <u>2013</u> | 689 | 109 502 | 180 831 | 3 536 418 | 38 233 980 | 10 792 115 |
| Januar | 689 | 109 438 | 15 594 | 282 088 | 3 027 772 | 810 964 |
| Februar | 689 | 109 542 | 15 322 | 276 849 | 2 856 284 | 805 331 |
| März | 689 | 109 389 | 14 861 | 288 481 | 3 159 660 | 884 326 |
| April | 692 | 109 686 | 15 707 | 292 144 | 3 213 923 | 923 088 |
| Mai | 692 | 109 572 | 14 910 | 295 680 | 3 108 316 | 884 551 |
| Juni | 692 | 109 242 | 14 671 | 297 667 | 3 180 304 | 908 826 |
| Juli | 686 | 108 476 | 15 519 | 288 327 | 3 420 634 | 928 408 |
| August | 686 | 109 262 | 14 908 | 284 037 | 3 278 406 | 902 896 |
| September | 686 | 109 662 | 15 159 | 282 301 | 3 436 909 | 1 003 972 |
| Oktober | 687 | 110 037 | 15 337 | 307 171 | 3 441 033 | 950 231 |
| November | 687 | 110 050 | 15 448 | 341 624 | 3 205 155 | 935 586 |
| Dezember | 687 | 109 664 | 13 396 | 300 050 | 2 905 585 | 853 937 |
| <u>2014</u> | 686 | 110 034 | 180 959 | 3 687 225 | 37 971 662 | 10 743 231 |
| Januar | 680 | 109 450 | 15 307 | 291 830 | 2 976 070 | 866 236 |
| Februar | 680 | 109 324 | 14 902 | 284 665 | 3 007 398 | 835 166 |
| März | 680 | 109 307 | 15 618 | 301 032 | 3 329 296 | 934 256 |
| April | 692 | 110 234 | 15 218 | 303 417 | 3 400 618 | 925 022 |
| Mai | 692 | 110 112 | 14 927 | 311 107 | 3 110 668 | 869 006 |
| Juni | 692 | 110 374 | 14 831 | 313 651 | 2 692 829 | 862 161 |
| Juli | 688 | 110 064 | 15 711 | 302 476 | 3 205 478 | 909 220 |
| August | 688 | 110 482 | 14 435 | 290 677 | 3 221 794 | 874 898 |
| September | 688 | 111 118 | 15 654 | 297 747 | 3 410 806 | 938 117 |
| Oktober | 683 | 110 078 | 15 524 | 318 277 | 3 414 184 | 957 887 |
| November | 683 | 110 132 | 15 130 | 361 473 | 3 257 550 | 904 290 |
| Dezember | 683 | 109 737 | 13 703 | 310 872 | 2 944 972 | 866 972 |

¹⁾ Betriebe mit 50 und mehr tätigen Personen

²⁾ bei Jahresangaben im Monatsdurchschnitt

³⁾ Bruttolohn- und Bruttogehaltssumme

4.2 Betriebe¹⁾ im Verarbeitenden Gewerbe Sachsen-Anhalts - Jahr 2005 bis Dezember 2014

| Jahr Monat | Betriebe ²⁾ Anzahl | Beschäftigte ²⁾ insgesamt | Geleistete Arbeitsstunden 1 000 | Entgelte ³⁾ 1 000 EUR | Gesamtumsatz | |
|---------------|----------------------------------|---|---------------------------------------|-------------------------------------|--------------|--------------|
| | | | | | insgesamt | dar. Ausland |
| 2005 | 580 | 83 869 | 141 484 | 2 232 932 | 25 763 589 | . |
| 2006 | 587 | 86 183 | 146 554 | 2 292 952 | 29 831 710 | . |
| 2007 | 616 | 93 135 | 158 666 | 2 655 175 | 33 450 128 | . |
| 2008 | 645 | 98 907 | 167 515 | 2 868 431 | 34 663 336 | . |
| 2009 | 654 | 98 776 | 159 032 | 2 766 397 | 28 544 980 | . |
| 2010 | 649 | 98 822 | 164 340 | 2 893 819 | 33 872 430 | . |
| 2011 | 660 | 104 319 | 175 464 | 3 197 498 | 38 783 669 | . |
| 2012 | 676 | 106 408 | 177 689 | 3 353 060 | 38 052 300 | . |
| <u>2013</u> | 680 | 106 688 | 176 649 | 3 412 376 | 37 669 185 | . |
| Januar | 680 | 106 621 | 15 202 | 272 680 | 2 973 827 | . |
| Februar | 680 | 106 723 | 14 969 | 267 032 | 2 800 716 | . |
| März | 680 | 106 569 | 14 502 | 278 477 | 3 107 929 | . |
| April | 683 | 106 848 | 15 333 | 281 900 | 3 170 535 | . |
| Mai | 683 | 106 735 | 14 573 | 285 260 | 3 063 851 | . |
| Juni | 683 | 106 426 | 14 331 | 287 703 | 3 139 871 | . |
| Juli | 677 | 105 690 | 15 166 | 278 486 | 3 369 200 | . |
| August | 677 | 106 481 | 14 581 | 274 489 | 3 237 055 | . |
| September | 677 | 106 841 | 14 805 | 272 757 | 3 393 713 | . |
| Oktober | 678 | 107 222 | 14 993 | 293 198 | 3 394 219 | . |
| November | 678 | 107 237 | 15 090 | 331 042 | 3 160 284 | . |
| Dezember | 678 | 106 863 | 13 105 | 289 353 | 2 857 985 | . |
| <u>2014</u> | 676 | 107 213 | 176 787 | 3 559 673 | 37 455 747 | . |
| Januar | 671 | 106 654 | 14 934 | 282 176 | 2 932 475 | . |
| Februar | 671 | 106 552 | 14 551 | 275 178 | 2 965 802 | . |
| März | 671 | 106 513 | 15 249 | 291 337 | 3 285 022 | . |
| April | 682 | 107 403 | 14 872 | 292 961 | 3 355 949 | . |
| Mai | 682 | 107 287 | 14 587 | 300 319 | 3 071 252 | . |
| Juni | 682 | 107 553 | 14 498 | 303 667 | 2 647 247 | . |
| Juli | 678 | 107 273 | 15 365 | 292 228 | 3 163 897 | . |
| August | 678 | 107 680 | 14 117 | 280 824 | 3 182 598 | . |
| September | 678 | 108 253 | 15 279 | 287 649 | 3 370 086 | . |
| Oktober | 673 | 107 220 | 15 165 | 303 626 | 3 365 885 | . |
| November | 673 | 107 278 | 14 775 | 349 785 | 3 216 557 | . |
| Dezember | 673 | 106 895 | 13 395 | 299 923 | 2 898 976 | . |

1) Betriebe mit 50 und mehr tätigen Personen

2) bei Jahresangaben im Monatsdurchschnitt

3) Bruttolohn- und Bruttogehaltssumme

4.3 Fachliche Betriebsteile, Beschäftigte und Umsatz im Verarbeitenden Gewerbe sowie nach beteiligten

| Systematik- Nummer der WZ 2008 | Abschnitt Abteilung Hauptgruppe | Fachliche Betriebs- teile | Beschäftigte insgesamt |
|--------------------------------------|---|---------------------------------|---------------------------|
| | | Anzahl | |
| B | Bergbau und Gewinnung von Steinen und Erden | 22 | 4 078 |
| 05 | Kohlenbergbau | 4 | . |
| 06 | Gewinnung von Erdöl und Erdgas | 1 | . |
| 08 | Gewinnung von Steinen und Erden, sonstiger Bergbau | 14 | 2 071 |
| 09 | Erbringung von Dienstleistungen für den Bergbau und für die Gewinnung von Steinen und Erden | 3 | . |
| C | Verarbeitendes Gewerbe | 875 | 103 837 |
| 10 | Herstellung von Nahrungs- und Futtermitteln | 126 | 18 344 |
| 11 | Getränkeherstellung | 11 | 1 548 |
| 13 | Herstellung von Textilien | 6 | . |
| 16 | Herstellung von Holz-, Flecht-, Korb- und Korkwaren (ohne Möbel) | 14 | 1 576 |
| 17 | Herstellung von Papier, Pappe und Waren daraus | 19 | 2 389 |
| 18 | Herstellung von Druckerzeugnissen; Vervielfältigung von bespielten Ton-, Bild- und Datenträgern | 16 | 1 602 |
| 19 | Kokerei und Mineralölverarbeitung | 6 | 1 076 |
| 20 | Herstellung von chemischen Erzeugnissen | 102 | 10 318 |
| 21 | Herstellung von pharmazeutischen Erzeugnissen | 13 | 3 941 |
| 22 | Herstellung von Gummi- und Kunststoffwaren | 62 | 7 473 |
| 23 | Herstellung von Glas und Glaswaren, Keramik, Verarbeitung von Steinen und Erden | 59 | 6 359 |
| 24 | Metallerzeugung und -bearbeitung | 42 | 6 676 |
| 25 | Herstellung von Metallerzeugnissen | 133 | 10 103 |
| 26 | Herstellung von Datenverarbeitungsgeräten, elektronischen und optischen Erzeugnissen | 19 | 3 112 |
| 27 | Herstellung von elektrischen Ausrüstungen | 31 | 2 770 |
| 28 | Maschinenbau | 102 | 12 526 |
| 29 | Herstellung von Kraftwagen und Kraftwagenteilen | 19 | 2 569 |
| 30 | Sonstiger Fahrzeugbau | 13 | 2 854 |
| 31 | Herstellung von Möbeln | 12 | 1 700 |
| 32 | Herstellung von sonstigen Waren | 8 | . |
| 33 | Reparatur und Installation von Maschinen und Ausrüstungen | 66 | 5 759 |
| | Vorleistungsgüterproduzenten und Energie | 435 | 50 321 |
| | Investitionsgüterproduzenten | 273 | 29 675 |
| | Gebrauchsgüterproduzenten | 18 | 2 650 |
| | Verbrauchsgüterproduzenten | 172 | 25 270 |
| B+C | Verarbeitendes Gewerbe sowie Bergbau und Gewinnung von Steinen und Erden insgesamt | 897 | 107 915 |

im Bergbau und der Gewinnung von Steinen und Erden Sachsen-Anhalts im Jahr 2014
Wirtschaftszweigen

| Umsatz | | | | | Systematik- Nummer der WZ 2008 |
|-------------------|-------------------|-------------------|------------------|-----------------------------|--------------------------------------|
| insgesamt | Inland | Ausland | je Beschäftigten | Anteil Ausland an Gesamt | |
| 1 000 EUR | | | EUR | % | |
| 443 207 | . | . | 108 676 | . | B |
| . | . | . | . | . | 05 |
| . | . | . | . | . | 06 |
| 181 388 | . | . | 87 595 | . | 08 |
| . | . | . | . | . | 09 |
| 35 235 075 | . | . | 339 332 | . | C |
| 6 050 721 | 4 984 447 | 1 066 271 | 329 843 | 17,6 | 10 |
| 808 032 | . | . | 522 041 | . | 11 |
| . | . | . | . | . | 13 |
| 504 814 | 387 219 | 117 592 | 320 297 | 23,3 | 16 |
| 1 171 374 | 648 085 | 523 290 | 490 422 | 44,7 | 17 |
| 320 080 | . | . | 199 863 | . | 18 |
| . | . | . | . | . | 19 |
| 5 532 643 | 3 181 287 | 2 351 356 | 536 195 | 42,5 | 20 |
| 767 421 | . | . | 194 732 | . | 21 |
| 1 812 954 | 1 205 790 | 607 161 | 242 595 | 33,5 | 22 |
| 1 378 105 | 1 130 434 | 247 671 | 216 703 | 18,0 | 23 |
| 3 035 800 | 1 361 218 | 1 674 580 | 454 716 | 55,2 | 24 |
| 1 777 027 | 1 381 918 | 395 109 | 175 890 | 22,2 | 25 |
| 801 995 | . | . | 257 697 | . | 26 |
| 353 256 | 284 069 | 69 188 | 127 548 | 19,6 | 27 |
| 2 283 152 | 1 258 264 | 1 024 886 | 182 272 | 44,9 | 28 |
| 475 508 | 363 731 | 111 776 | 185 131 | 23,5 | 29 |
| 375 301 | 329 421 | 45 880 | 131 508 | 12,2 | 30 |
| 335 334 | 280 728 | 54 607 | 197 304 | 16,3 | 31 |
| . | . | . | . | . | 32 |
| 749 544 | 697 992 | 51 553 | 130 144 | 6,9 | 33 |
| 22 608 097 | 15 455 744 | 7 152 359 | 449 281 | 31,6 | |
| 4 932 558 | 3 525 553 | 1 407 003 | 166 221 | 28,5 | |
| 466 934 | 389 652 | 77 279 | 176 218 | 16,6 | |
| 7 670 694 | 6 165 140 | 1 505 554 | 303 551 | 19,6 | |
| 35 678 284 | 25 536 088 | 10 142 197 | 330 615 | 28,4 | B+C |

**4.4 Betriebe, Beschäftigte, Arbeitsstunden, Entgelte und Umsatz im Verarbeitenden
nach hauptbeteiligten**

| Systematik- Nummer der WZ 2008 | Abschnitt Abteilung Hauptgruppe | Betriebe | Beschäftigte insgesamt | Geleistete Arbeits- stunden | Entgelte |
|--------------------------------------|---|------------|---------------------------|-----------------------------------|------------------|
| | | Anzahl | | 1 000 | 1 000 EUR |
| B | Bergbau und Gewinnung von Steinen und Erden | 10 | 2 821 | 4 172 | 127 553 |
| 05 | Kohlenbergbau | 3 | . | . | . |
| 06 | Gewinnung von Erdöl und Erdgas | 1 | . | . | . |
| 08 | Gewinnung von Steinen und Erden, sonstigen Bergbau | 3 | 793 | 1 263 | 36 074 |
| 09 | Erbringung von Dienstleistungen für den Bergbau und für die Gewinnung von Steinen und Erden | 3 | . | . | . |
| C | Verarbeitendes Gewerbe | 676 | 107 213 | 176 787 | 3 559 673 |
| 10 | Herstellung von Nahrungs- und Futtermitteln | 103 | 18 605 | 31 811 | 455 793 |
| 11 | Getränkeherstellung | 8 | 1 739 | 2 661 | 59 269 |
| 13 | Herstellung von Textilien | 5 | . | . | . |
| 16 | Herstellung von Holz-, Flecht-, Korb- und Korkwaren (ohne Möbel) | 12 | 1 615 | 2 437 | 45 272 |
| 17 | Herstellung von Papier, Pappe und Waren daraus | 17 | 2 443 | 4 215 | 91 421 |
| 18 | Herstellung von Druckerzeugnissen; Vervielfältigung von bespielten Ton-, Bild- und Datenträgern | 14 | 1 641 | 2 564 | 46 143 |
| 19 | Kokerei und Mineralölverarbeitung | 5 | 1 284 | 2 002 | 65 506 |
| 20 | Herstellung von chemischen Erzeugnissen | 65 | 11 877 | 19 948 | 542 492 |
| 21 | Herstellung von pharmazeutischen Erzeugnissen | 10 | 4 357 | 6 640 | 186 871 |
| 22 | Herstellung von Gummi- und Kunststoffwaren | 53 | 7 595 | 12 734 | 218 535 |
| 23 | Herstellung von Glas und Glaswaren, Keramik, Verarbeitung von Steinen und Erden | 46 | 6 514 | 11 007 | 220 875 |
| 24 | Metallerzeugung und -bearbeitung | 30 | 6 800 | 10 281 | 260 481 |
| 25 | Herstellung von Metallerzeugnissen | 104 | 10 216 | 16 959 | 295 069 |
| 26 | Herstellung von Datenverarbeitungsgeräten, elektronischen und optischen Erzeugnissen | 18 | 3 149 | 5 164 | 104 018 |
| 27 | Herstellung von elektrischen Ausrüstungen | 22 | 2 747 | 4 192 | 82 515 |
| 28 | Maschinenbau | 77 | 12 223 | 20 250 | 427 090 |
| 29 | Herstellung von Kraftwagen und Kraftwagenteilen | 14 | 2 805 | 5 036 | 83 322 |
| 30 | Sonstiger Fahrzeugbau | 11 | 2 781 | 4 741 | 80 779 |
| 31 | Herstellung von Möbeln | 12 | 1 721 | 2 762 | 45 790 |
| 32 | Herstellung von sonstigen Waren | 7 | . | . | . |
| 33 | Reparatur und Installation von Maschinen und Ausrüstungen | 45 | 5 891 | 9 362 | 205 980 |
| | Vorleistungsgüterproduzenten und Energie | 317 | 50 326 | 82 077 | 1 864 239 |
| | Investitionsgüterproduzenten | 213 | 30 048 | 49 428 | 988 635 |
| | Gebrauchsgüterproduzenten | 16 | 2 650 | 4 631 | 63 759 |
| | Verbrauchsgüterproduzenten | 140 | 27 010 | 44 821 | 770 594 |
| B+C | Verarbeitendes Gewerbe sowie Bergbau und Gewinnung von Steinen und Erden insgesamt | 686 | 110 034 | 180 959 | 3 687 225 |

Gewerbe sowie im Bergbau und der Gewinnung von Steinen und Erden Sachsen-Anhalts im Jahr 2014
Wirtschaftszweigen

| Gesamtumsatz | | | | | Umsatz aus Eigenerzeugung | | Systematik- Nummer der WZ 2008 |
|-------------------|-------------------|-------------------|------------------|------------------|---------------------------|-------------------|--------------------------------------|
| insgesamt | Inland | Ausland | | | insgesamt | dar. Ausland | |
| | | insgesamt | Eurozone | Nicht-Eurozone | | | |
| 1 000 EUR | | | | | | | |
| 515 915 | . | . | . | . | 448 141 | . | B |
| . | . | . | . | . | . | . | 05 |
| . | . | . | . | . | . | . | 06 |
| 185 808 | . | . | . | . | 185 808 | . | 08 |
| . | . | . | . | . | . | . | 09 |
| 37 455 747 | . | . | . | . | 35 427 077 | . | C |
| 6 484 296 | 5 369 546 | 1 114 750 | 615 906 | 498 844 | 6 203 965 | 1 096 974 | 10 |
| 789 836 | . | . | . | . | 713 336 | . | 11 |
| . | . | . | . | . | . | . | 13 |
| 522 101 | . | . | . | . | 511 422 | . | 16 |
| 1 252 115 | 672 248 | 579 867 | 268 197 | 311 671 | 1 185 396 | 527 806 | 17 |
| 330 986 | . | . | . | . | 318 749 | . | 18 |
| . | . | . | . | . | . | . | 19 |
| 6 010 110 | 3 459 305 | 2 550 806 | 1 151 867 | 1 398 939 | 5 503 022 | 2 480 574 | 20 |
| 1 355 478 | 737 367 | 618 111 | . | . | 645 692 | . | 21 |
| 1 824 711 | 1 191 291 | 633 420 | 412 773 | 220 647 | 1 770 712 | 616 136 | 22 |
| 1 558 021 | 1 304 985 | 253 035 | 169 344 | 83 691 | 1 448 541 | 243 443 | 23 |
| 3 179 560 | 1 413 060 | 1 766 501 | 840 236 | 926 265 | 3 150 534 | 1 758 210 | 24 |
| 1 725 976 | 1 400 353 | 325 623 | 166 739 | 158 883 | 1 681 842 | 323 092 | 25 |
| 837 355 | 242 469 | 594 886 | 104 735 | 490 150 | 814 240 | 578 735 | 26 |
| 342 489 | 276 763 | 65 726 | 25 807 | 39 919 | 332 389 | 63 189 | 27 |
| 2 314 530 | 1 261 885 | 1 052 645 | 471 199 | 581 446 | 2 260 745 | 1 025 197 | 28 |
| 516 549 | 404 817 | 111 732 | 78 335 | 33 396 | 510 884 | 110 871 | 29 |
| 372 565 | 327 200 | 45 365 | 25 342 | 20 023 | 372 564 | 45 365 | 30 |
| 369 912 | 313 512 | 56 400 | 52 623 | 3 777 | 346 340 | 56 400 | 31 |
| . | . | . | . | . | . | . | 32 |
| 751 166 | 700 776 | 50 390 | 44 174 | 6 216 | 744 560 | 49 610 | 33 |
| 23 581 640 | 16 143 692 | 7 437 947 | 3 754 972 | 3 682 970 | 22 691 479 | 7 265 483 | |
| 5 056 346 | 3 638 103 | 1 418 246 | 689 665 | 728 582 | 4 943 613 | 1 382 065 | |
| 506 103 | 428 309 | 77 796 | 71 396 | 6 398 | 476 699 | 77 796 | |
| 8 827 568 | 7 018 326 | 1 809 242 | 800 892 | 1 008 351 | 7 763 426 | 1 486 307 | |
| 37 971 662 | 27 228 432 | 10 743 231 | 5 316 930 | 5 426 301 | 35 875 217 | 10 211 647 | B+C |

**4.5 Beschäftigte, Arbeitsstunden, Entgelte und Umsatz in den Betrieben des Verarbeitenden
im Jahr 2014 nach hauptbeteiligten Wirtschaftszweigen**

| Systematik- Nummer der WZ 2008 | Abschnitt Abteilung Hauptgruppe | Beschäftigte im Monatsdurchschnitt insgesamt | | Geleistete Arbeits- stunden | Entgelte |
|--------------------------------------|---|--|------------|-----------------------------------|------------|
| | | Anzahl | um % | | |
| B | Bergbau und Gewinnung von Steinen und Erden | 7 | 0,2 | -0,2 | 2,8 |
| 05 | Kohlenbergbau | . | . | . | . |
| 06 | Gewinnung von Erdöl und Erdgas | . | . | . | . |
| 08 | Gewinnung v.Steinen u.Erden, sonst.Bergbau | 6 | 0,8 | - | 3,7 |
| 09 | Erbringung von Dienstleistungen für den Bergbau und für die Gewinnung von Steinen und Erden | . | . | . | . |
| C | Verarbeitendes Gewerbe | 525 | 0,5 | 0,1 | 4,3 |
| 10 | Herstellung von Nahrungs- und Futtermitteln | 447 | 2,5 | 2,1 | 7,5 |
| 11 | Getränkeherstellung | -60 | -3,3 | -5,1 | -1,5 |
| 13 | Herstellung von Textilien | . | . | . | . |
| 16 | Herstellung von Holz-, Flecht-, Korb- und Korkwaren (ohne Möbel) | 157 | 10,8 | 10,7 | 8,9 |
| 17 | Herstellung von Papier,Pappe und Waren daraus | 55 | 2,3 | 3,6 | 7,4 |
| 18 | Herstellung von Druckerzeugnissen; Vervielfältigung von bespielten Ton-, Bild- und Datenträgern | -25 | -1,5 | -0,9 | -0,9 |
| 19 | Kokerei und Mineralölverarbeitung | 30 | 2,4 | 2,8 | 8,1 |
| 20 | Herstellung von chemischen Erzeugnissen | 65 | 0,6 | 1,0 | 3,6 |
| 21 | Herstellung von pharmazeutischen Erzeugnissen | 170 | 4,1 | 2,8 | 9,6 |
| 22 | Herstellung von Gummi-und Kunststoffwaren | 191 | 2,6 | -1,7 | 6,8 |
| 23 | Herstellung von Glas und Glaswaren, Keramik, Verarbeitung von Steinen und Erden | -30 | -0,5 | 0,4 | 1,0 |
| 24 | Metallerzeugung und -bearbeitung | 88 | 1,3 | 1,3 | 5,8 |
| 25 | Herstellung von Metallerzeugnissen | -157 | -1,5 | -2,3 | 0,3 |
| 26 | Herstellung von Datenverarbeitungsgeräten, elektronischen und optischen Erzeugnissen | 87 | 2,8 | 3,7 | 11,8 |
| 27 | Herstellung von elektrischen Ausrüstungen | -37 | -1,3 | -3,7 | 4,5 |
| 28 | Maschinenbau | 693 | 6,0 | 5,9 | 11,0 |
| 29 | Herstellung von Kraftwagen und Kraftwagenteilen | -914 | -24,6 | -24,4 | -23,0 |
| 30 | Sonstiger Fahrzeugbau | -111 | -3,8 | -1,0 | -1,9 |
| 31 | Herstellung von Möbeln | 13 | 0,8 | 1,0 | 3,6 |
| 32 | Herstellung von sonstigen Waren | . | . | . | . |
| 33 | Reparatur und Installation von Maschinen und Ausrüstungen | 43 | 0,7 | 0,6 | 4,6 |
| | Vorleistungsgüterproduzenten und Energie | 270 | 0,5 | 0,1 | 4,3 |
| | Investitionsgüterproduzenten | -41 | -0,1 | -0,6 | 3,6 |
| | Gebrauchsgüterproduzenten | -151 | -5,4 | -4,0 | -1,4 |
| | Verbrauchsgüterproduzenten | 454 | 1,7 | 1,2 | 5,7 |
| B+C | Verarbeitendes Gewerbe sowie Bergbau und Gewinnung von Steinen und Erden insgesamt | 532 | 0,5 | 0,1 | 4,3 |

Gewerbes sowie im Bergbau und der Gewinnung von Steinen und Erden Sachsen-Anhalts
- Veränderung gegenüber dem gleichen Vorjahreszeitraum

| Gesamtumsatz | | | | | Umsatz aus Eigenerzeugung | | Systematik- Nummer der WZ 2008 |
|--------------|-------------|-------------|------------|----------------|---------------------------|--------------|--------------------------------------|
| insgesamt | Inland | Ausland | | | insgesamt | dar. Ausland | |
| | | insgesamt | Eurozone | Nicht-Eurozone | | | |
| um % | | | | | | | |
| -8,7 | . | . | . | . | -5,6 | . | B |
| . | . | . | . | . | . | . | 05 |
| . | . | . | . | . | . | . | 06 |
| -20,9 | . | . | . | . | -20,9 | . | 08 |
| . | . | . | . | . | . | . | 09 |
| -0,6 | . | . | . | . | -0,6 | . | C |
| -3,1 | -2,7 | -5,4 | -9,8 | 0,7 | -3,0 | -4,9 | 10 |
| -0,8 | . | . | . | . | -2,0 | . | 11 |
| . | . | . | . | . | . | . | 13 |
| 12,2 | . | . | . | . | 12,2 | . | 16 |
| -1,1 | 1,2 | -3,7 | -4,2 | -3,3 | -2,3 | -2,3 | 17 |
| -12,3 | . | . | . | . | -13,2 | . | 18 |
| . | . | . | . | . | . | . | 19 |
| 2,6 | 11,0 | -6,9 | -3,2 | -9,8 | 2,4 | -5,3 | 20 |
| 5,8 | . | . | . | . | 0,5 | -1,7 | 21 |
| 3,4 | 0,2 | 10,2 | 7,1 | 16,3 | 3,1 | 9,1 | 22 |
| 0,6 | 0,5 | 1,4 | -6,0 | 20,7 | 0,4 | 0,4 | 23 |
| 2,2 | 2,1 | 2,2 | -1,9 | 6,3 | 2,0 | 2,5 | 24 |
| 4,4 | 2,4 | 14,2 | 9,4 | 19,6 | 3,9 | 14,2 | 25 |
| 29,5 | 16,0 | 36,0 | . | . | 58,1 | 77,4 | 26 |
| 0,6 | 3,0 | -8,2 | -8,7 | -7,9 | 1,1 | -7,5 | 27 |
| 10,5 | 24,3 | -2,4 | 35,8 | -20,6 | 10,3 | -3,8 | 28 |
| -32,0 | -30,8 | -36,0 | -43,9 | -4,7 | -32,3 | -36,2 | 29 |
| -7,2 | -5,9 | -15,1 | . | . | -7,2 | -15,1 | 30 |
| 1,9 | 1,3 | 5,9 | . | . | 2,1 | 5,9 | 31 |
| . | . | . | . | . | . | . | 32 |
| 5,3 | 4,1 | 25,3 | . | . | 5,5 | 27,6 | 33 |
| -0,7 | -1,6 | 1,3 | 0,8 | 1,7 | -0,2 | 3,5 | |
| 1,4 | 3,9 | -4,4 | 14,7 | -17,4 | 1,1 | -5,4 | |
| 0,9 | 2,0 | -4,7 | -5,0 | -1,4 | 0,8 | -4,7 | |
| -1,9 | -1,3 | -3,8 | -11,7 | 3,5 | -3,2 | -8,4 | |
| -0,7 | -0,8 | -0,5 | 0,2 | -1,0 | -0,7 | 0,2 | B+C |

**4.6 Ausgewählte Berechnungskennziffern in Betrieben im Verarbeitenden Gewerbe
nach hauptbeteiligten**

| Systematik- Nummer der WZ 2008 | Abschnitt Abteilung Hauptgruppe | Beschäftigte je Betrieb | Geleistete Arbeitsstunden je Beschäftigten | Entgelte je geleisteter Arbeitsstunde |
|--------------------------------------|---|----------------------------|--|---|
| | | Anzahl | h | EUR |
| B | Bergbau und Gewinnung von Steinen und Erden | 282 | 1 479 | 31 |
| 05 | Kohlenbergbau | . | . | . |
| 06 | Gewinnung von Erdöl und Erdgas | . | . | . |
| 08 | Gewinnung von Steinen und Erden, sonstiger Bergbau | 264 | 1 593 | 29 |
| 09 | Erbringung von Dienstleistungen für den Bergbau und für die Gewinnung von Steinen und Erden | . | . | . |
| C | Verarbeitendes Gewerbe | 159 | 1 649 | 20 |
| 10 | Herstellung von Nahrungs- und Futtermitteln | 181 | 1 710 | 14 |
| 11 | Getränkeherstellung | 217 | 1 530 | 22 |
| 13 | Herstellung von Textilien | . | . | . |
| 16 | Herstellung von Holz-, Flecht-, Korb- und Korkwaren (ohne Möbel) | 135 | 1 509 | 19 |
| 17 | Herstellung von Papier, Pappe und Waren daraus | 144 | 1 725 | 22 |
| 18 | Herstellung von Druckerzeugnissen; Vervielfältigung von bespielten Ton-, Bild- und Datenträgern | 117 | 1 562 | 18 |
| 19 | Kokerei und Mineralölverarbeitung | 256 | 1 564 | 33 |
| 20 | Herstellung von chemischen Erzeugnissen | 183 | 1 680 | 27 |
| 21 | Herstellung von pharmazeutischen Erzeugnissen | 436 | 1 524 | 28 |
| 22 | Herstellung von Gummi- und Kunststoffwaren | 143 | 1 677 | 17 |
| 23 | Herstellung von Glas und Glaswaren, Keramik, Verarbeitung von Steinen und Erden | 142 | 1 690 | 20 |
| 24 | Metallerzeugung und -bearbeitung | 227 | 1 512 | 25 |
| 25 | Herstellung von Metallerzeugnissen | 98 | 1 660 | 17 |
| 26 | Herstellung von Datenverarbeitungsgeräten, elektronischen und optischen Erzeugnissen | 175 | 1 640 | 20 |
| 27 | Herstellung von elektrischen Ausrüstungen | 125 | 1 526 | 20 |
| 28 | Maschinenbau | 159 | 1 657 | 21 |
| 29 | Herstellung von Kraftwagen und Kraftwagenteilen | 200 | 1 795 | 17 |
| 30 | Sonstiger Fahrzeugbau | 253 | 1 705 | 17 |
| 31 | Herstellung von Möbeln | 143 | 1 605 | 17 |
| 32 | Herstellung von sonstigen Waren | . | . | . |
| 33 | Reparatur und Installation von Maschinen und Ausrüstungen | 131 | 1 589 | 22 |
| | Vorleistungsgüterproduzenten und Energie | 159 | 1 623 | 23 |
| | Investitionsgüterproduzenten | 141 | 1 636 | 20 |
| | Gebrauchsgüterproduzenten | 164 | 1 734 | 14 |
| | Verbrauchsgüterproduzenten | 193 | 1 651 | 17 |
| B+C | Verarbeitendes Gewerbe sowie Bergbau und Gewinnung von Steinen und Erden insgesamt | 160 | 1 645 | 20 |

sowie im Bergbau und der Gewinnung von Steinen und Erden Sachsen-Anhalts im Jahr 2014
Wirtschaftszweigen

| Entgelte je Beschäftigten | Gesamtumsatz je Beschäftigten | Umsatz aus Eigenerzeugung je Beschäftigten | Anteile Entgelte an Gesamtumsatz | Anteile Auslandsumsatz an Gesamtumsatz | Umsatz je geleisteter Arbeitsstunde | Systematik-Nummer der WZ 2008 |
|---------------------------|-------------------------------|--|----------------------------------|--|-------------------------------------|-------------------------------|
| EUR | | | % | | EUR | |
| 45 216 | 182 884 | 158 859 | 25 | . | 124 | B |
| . | . | . | . | . | . | 05 |
| . | . | . | . | . | . | 06 |
| 45 491 | 234 310 | 234 311 | 19 | . | 147 | 08 |
| . | . | . | . | . | . | 09 |
| 33 201 | 349 348 | 330 427 | 10 | . | 212 | C |
| 24 498 | 348 524 | 333 457 | 7 | 17 | 204 | 10 |
| 34 082 | 454 190 | 410 199 | 8 | . | 297 | 11 |
| . | . | . | . | . | . | 13 |
| 28 032 | 323 282 | 316 670 | 9 | . | 214 | 16 |
| 37 422 | 512 532 | 485 221 | 7 | 46 | 297 | 17 |
| 28 119 | 201 698 | 194 241 | 14 | 21 | 129 | 18 |
| 51 177 | . | . | . | . | 3 347 | 19 |
| 45 676 | 506 029 | 463 334 | 9 | 42 | 301 | 20 |
| 42 890 | 311 104 | 148 196 | 14 | 46 | 204 | 21 |
| 28 774 | 240 252 | 233 142 | 12 | 35 | 143 | 22 |
| 33 908 | 239 180 | 222 374 | 14 | 16 | 142 | 23 |
| 38 306 | 467 582 | 463 314 | 8 | 56 | 309 | 24 |
| 28 883 | 168 948 | 164 628 | 17 | 19 | 102 | 25 |
| 33 032 | 265 911 | 258 571 | 12 | 71 | 162 | 26 |
| 30 038 | 124 677 | 121 001 | 24 | 19 | 82 | 27 |
| 34 942 | 189 359 | 184 958 | 18 | 45 | 114 | 28 |
| 29 705 | 184 153 | 182 133 | 16 | 22 | 103 | 29 |
| 29 047 | 133 968 | 133 968 | 22 | 12 | 79 | 30 |
| 26 607 | 214 940 | 201 243 | 12 | 15 | 134 | 31 |
| . | . | . | . | . | . | 32 |
| 34 965 | 127 511 | 126 389 | 27 | 7 | 80 | 33 |
| 37 266 | 463 448 | 313 361 | 8 | 32 | 286 | |
| 32 939 | 166 284 | 164 218 | 20 | 28 | 102 | |
| 24 208 | 189 836 | 181 669 | 13 | 15 | 110 | |
| 28 749 | 320 936 | 286 918 | 9 | 20 | 194 | |
| 33 509 | 345 081 | 326 029 | 10 | 28 | 210 | B+C |

**4.7 Auslandsumsatz nach Euro- und Nicht-Eurozone in Betrieben des Verarbeitenden Gewerbes sowie im Bergbau und der Gewinnung von Steinen und Erden Sachsen-Anhalts im Jahr 2014 nach hauptbeteiligten Wirtschaftszweigen
- Veränderung gegenüber dem Vorjahr**

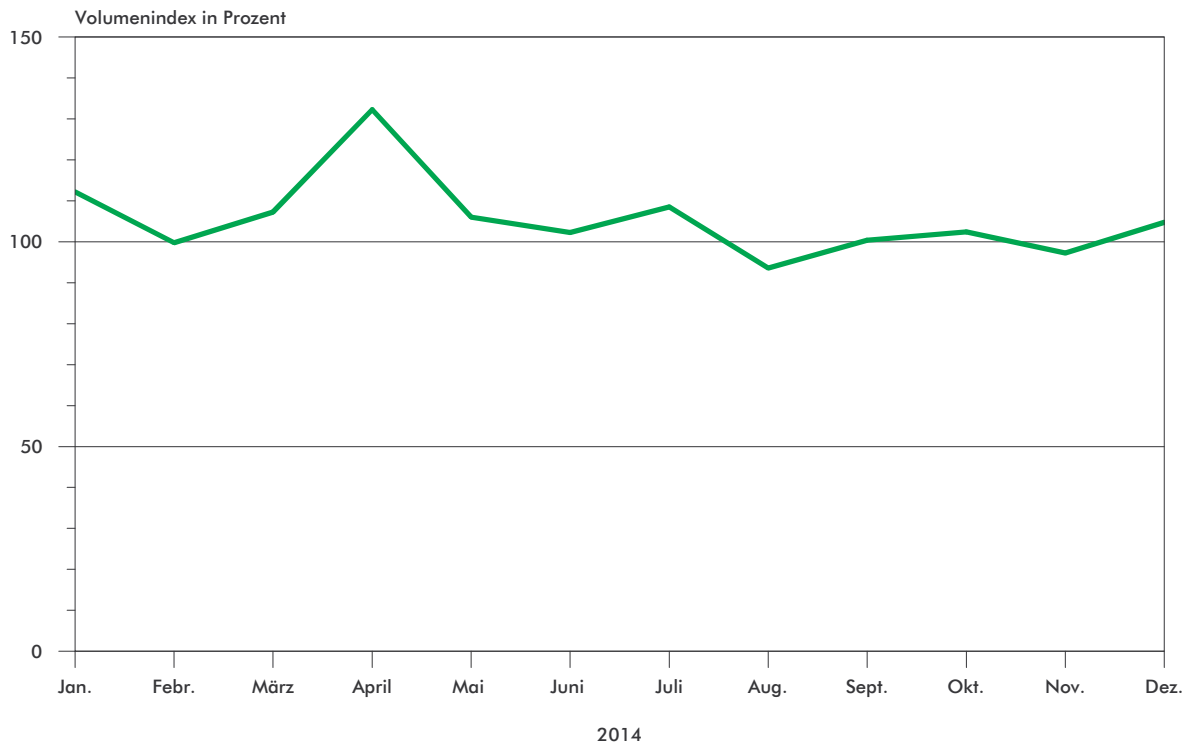
| Systematik- Nummer der WZ 2008 | Abschnitt Abteilung Hauptgruppe | Auslandsumsatz | | |
|--------------------------------------|---|----------------|------------|----------------|
| | | insgesamt | Eurozone | Nicht-Eurozone |
| | | um % | | |
| B | Bergbau und Gewinnung von Steinen und Erden | . | . | . |
| 05 | Kohlenbergbau | . | . | . |
| 06 | Gewinnung von Erdöl und Erdgas | . | . | . |
| 08 | Gewinnung v.Steinen u.Erden, sonst.Bergbau | . | . | . |
| 09 | Erbringung von Dienstleistungen für den Bergbau und für die Gewinnung von Steinen und Erden | . | . | . |
| C | Verarbeitendes Gewerbe | . | . | . |
| 10 | Herstellung von Nahrungs- und Futtermitteln | -5,4 | -9,8 | 0,7 |
| 11 | Getränkherstellung | . | . | . |
| 13 | Herstellung von Textilien | -21,6 | . | . |
| 16 | Herstellung von Holz-, Flecht-, Korb- und Korkwaren (ohne Möbel) | . | . | . |
| 17 | Herstellung von Papier,Pappe und Waren daraus | -3,7 | -4,2 | -3,3 |
| 18 | Herstellung von Druckerzeugnissen; Vervielfältigung von bespielten Ton-, Bild- und Datenträgern | -37,8 | . | . |
| 19 | Kokerei und Mineralölverarbeitung | . | . | . |
| 20 | Herstellung von chemischen Erzeugnissen | -6,9 | -3,2 | -9,8 |
| 21 | Herstellung von pharmazeutischen Erzeugnissen | 12,0 | 24,2 | 9,0 |
| 22 | Herstellung von Gummi-und Kunststoffwaren | 10,2 | 7,1 | 16,3 |
| 23 | Herstellung von Glas und Glaswaren, Keramik, Verarbeitung von Steinen und Erden | 1,4 | -6,0 | 20,7 |
| 24 | Metallerzeugung und -bearbeitung | 2,2 | -1,9 | 6,3 |
| 25 | Herstellung von Metallerzeugnissen | 14,2 | 9,4 | 19,6 |
| 26 | Herstellung von Datenverarbeitungsgeräten, elektronischen und optischen Erzeugnissen | 36,0 | -22,6 | 62,2 |
| 27 | Herstellung von elektrischen Ausrüstungen | -8,2 | -8,7 | -7,9 |
| 28 | Maschinenbau | -2,4 | 35,8 | -20,6 |
| 29 | Herstellung von Kraftwagen und Kraftwagenteilen | -36,0 | -43,9 | -4,7 |
| 30 | Sonstiger Fahrzeugbau | -15,1 | -27,6 | 8,4 |
| 31 | Herstellung von Möbeln | 5,9 | 6,4 | -0,5 |
| 32 | Herstellung von sonstigen Waren | . | . | . |
| 33 | Reparatur und Installation von Maschinen und Ausrüstungen | 25,3 | 45,5 | -37,0 |
| | Vorleistungsgüterproduzenten und Energie | 1,3 | 0,8 | 1,7 |
| | Investitionsgüterproduzenten | -4,4 | 14,7 | -17,4 |
| | Gebrauchsgüterproduzenten | -4,7 | -5,0 | -1,4 |
| | Verbrauchsgüterproduzenten | -3,8 | -11,7 | 3,5 |
| B+C | Verarbeitendes Gewerbe sowie Bergbau und Gewinnung von Steinen und Erden insgesamt | -0,5 | 0,2 | -1,0 |

5. Indizes des Auftragseingangs

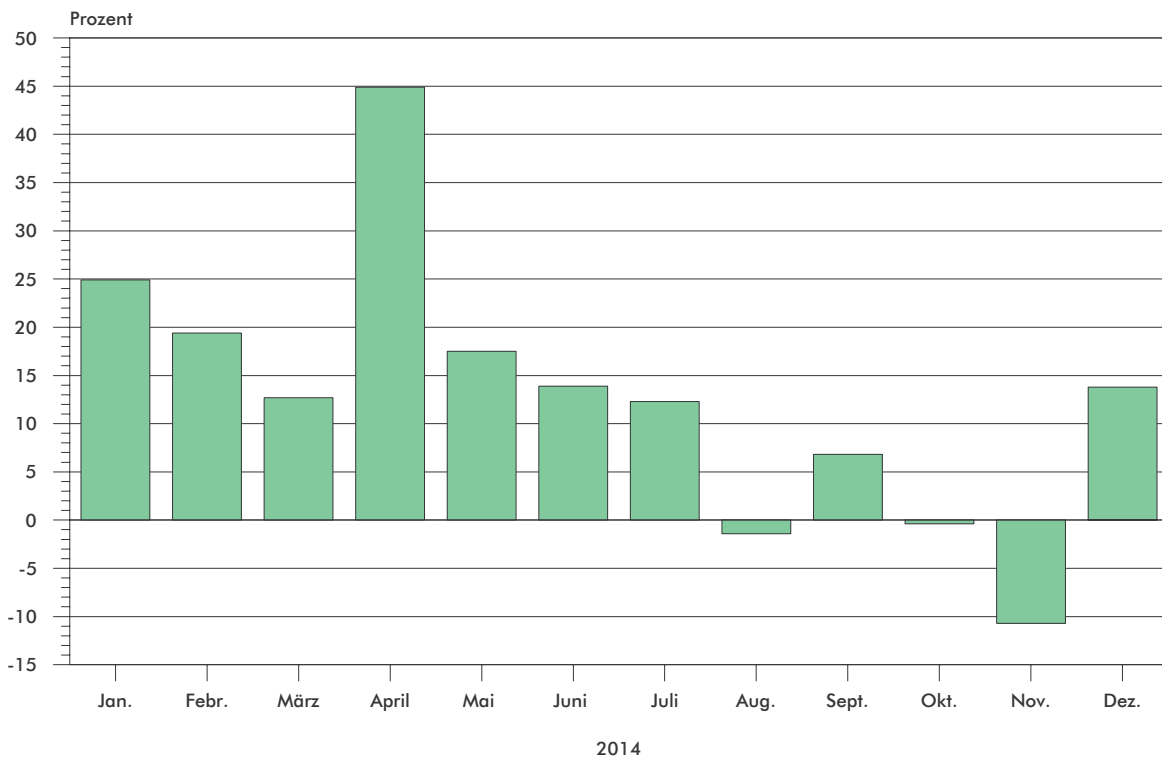
und des Umsatzes

Volumenindex 2005 = 100

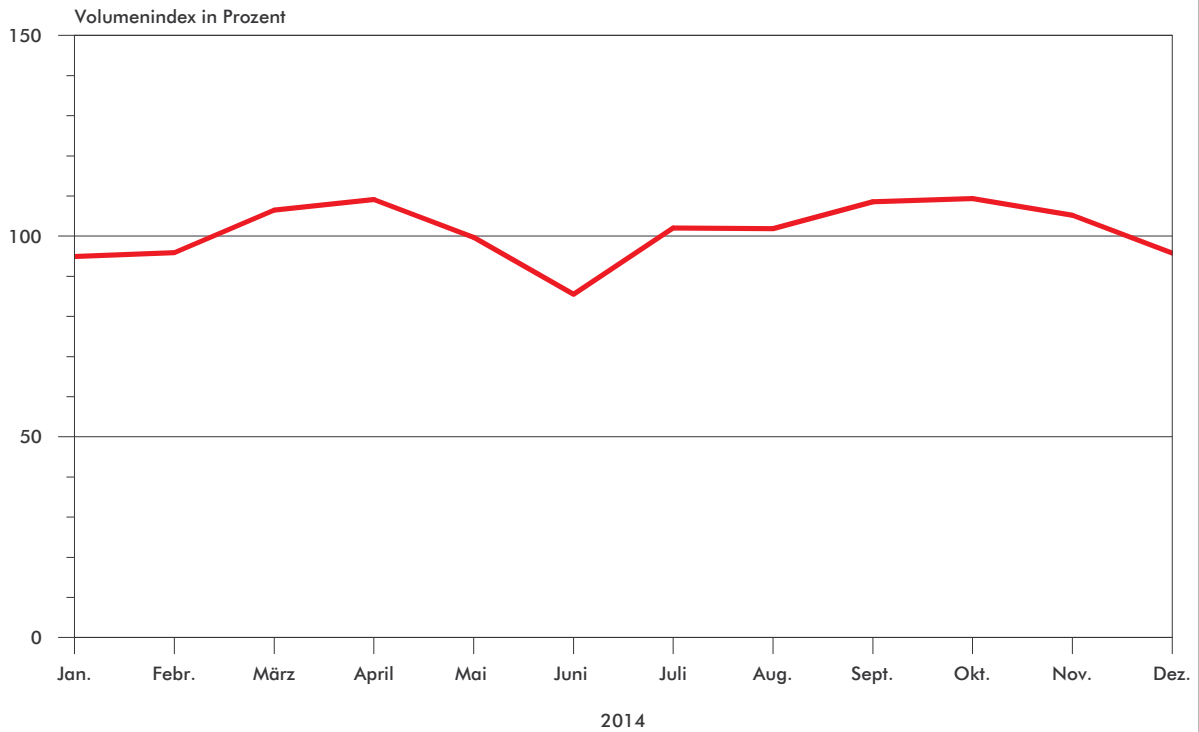
**Index des Auftragseingangs im Verarbeitenden Gewerbe
2010 = 100**



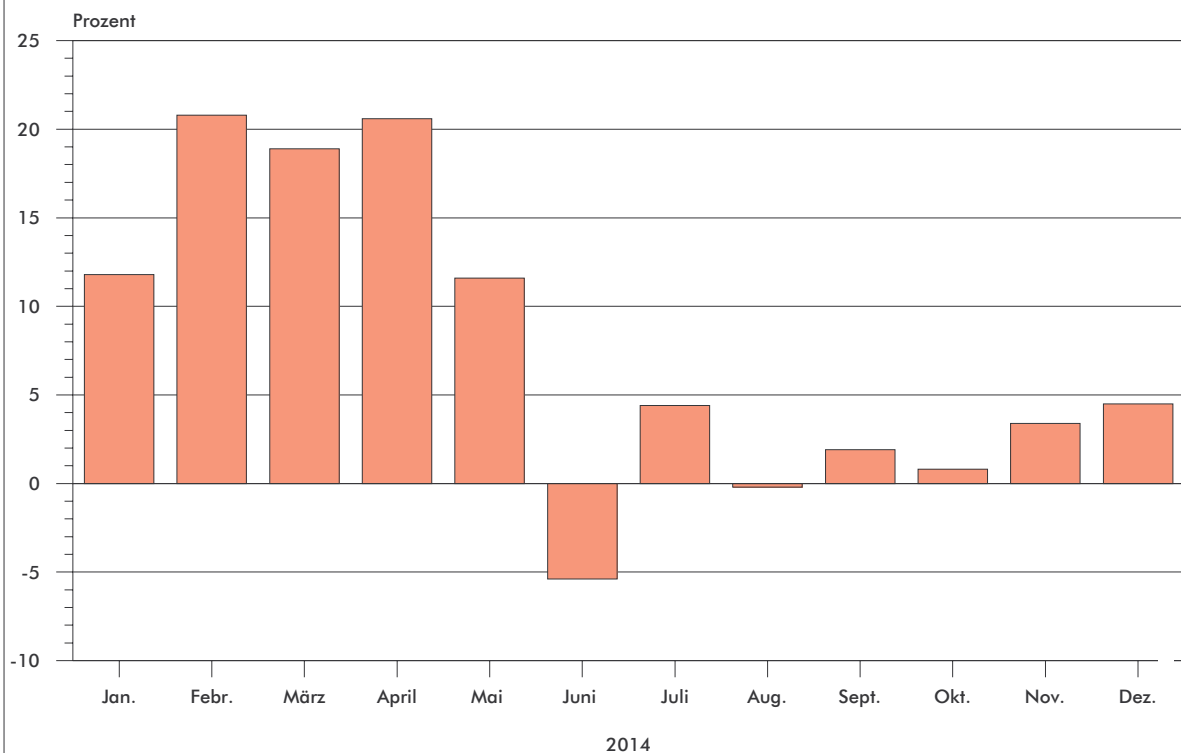
**Index des Auftragseingangs im Verarbeitenden Gewerbe
Veränderungsrate des Volumenindex gegenüber dem Vorjahresmonat**



**Index des Umsatzes im Verarbeitenden Gewerbe sowie im Bergbau
und der Gewinnung von Steinen und Erden
2010 = 100**



**Index des Umsatzes im Verarbeitenden Gewerbe sowie im Bergbau
und der Gewinnung von Steinen und Erden
Veränderungsrate des Volumenindex gegenüber dem Vorjahresmonat**



**5.1 Index des Auftragseingangs - Gesamt - im Verarbeitenden Gewerbe
2010 = 100**

| Merkmal | Jan. | Feb. | März | April | Mai | Juni | Juli | Aug. | Sep. |
|-------------------------------|--------|--------|--------|--------|--------|--------|--------|--------|--------|
| 2011 | | | | | | | | | |
| Index | 100,0 | 104,0 | 118,9 | 100,2 | 110,1 | 104,5 | 104,4 | 99,3 | 101,3 |
| Veränderung in % gegenüber | | | | | | | | | |
| Vorzeitraum | 2,5 | 4,0 | 14,3 | - 15,7 | 9,9 | - 5,1 | - 0,1 | - 4,9 | 2,0 |
| Vorjahreszeitraum | 20,3 | 19,7 | 15,8 | - 0,8 | 2,1 | - 1,4 | 8,0 | - 1,9 | - 4,9 |
| kumuliertem Vorjahreszeitraum | 20,3 | 20,0 | 18,4 | 13,2 | 10,7 | 8,6 | 8,5 | 7,1 | 5,7 |
| 2012 | | | | | | | | | |
| Index | 104,0 | 104,3 | 113,8 | 102,6 | 102,4 | 103,8 | 105,6 | 97,0 | 91,9 |
| Veränderung in % gegenüber | | | | | | | | | |
| Vorzeitraum | 10,2 | 0,3 | 9,1 | - 9,8 | - 0,2 | 1,4 | 1,7 | - 8,1 | - 5,3 |
| Vorjahreszeitraum | 4,0 | 0,3 | - 4,3 | 2,4 | - 7,0 | - 0,7 | 1,1 | - 2,3 | - 9,3 |
| kumuliertem Vorjahreszeitraum | 4,0 | 2,1 | - 0,2 | 0,5 | - 1,1 | - 1,1 | - 0,8 | - 1,0 | - 1,8 |
| 2013 | | | | | | | | | |
| Index | 89,8 | 83,6 | 95,2 | 91,3 | 90,2 | 89,8 | 96,6 | 94,9 | 94,0 |
| Veränderung in % gegenüber | | | | | | | | | |
| Vorzeitraum | 9,6 | - 6,9 | 13,9 | - 4,1 | - 1,2 | - 0,4 | 7,6 | - 1,8 | - 0,9 |
| Vorjahreszeitraum | - 13,7 | - 19,8 | - 16,3 | - 11,0 | - 11,9 | - 13,5 | - 8,5 | - 2,2 | 2,3 |
| kumuliertem Vorjahreszeitraum | - 13,7 | - 16,7 | - 16,6 | - 15,3 | - 14,6 | - 14,4 | - 13,6 | - 12,3 | - 10,8 |
| 2014 | | | | | | | | | |
| Index | 112,2 | 99,8 | 107,3 | 132,3 | 106,0 | 102,3 | 108,5 | 93,6 | 100,4 |
| Veränderung in % gegenüber | | | | | | | | | |
| Vorzeitraum | 21,8 | - 11,1 | 7,5 | 23,3 | - 19,9 | - 3,5 | 6,1 | - 13,7 | 7,3 |
| Vorjahreszeitraum | 24,9 | 19,4 | 12,7 | 44,9 | 17,5 | 13,9 | 12,3 | - 1,4 | 6,8 |
| kumuliertem Vorjahreszeitraum | 24,9 | 22,3 | 18,8 | 25,4 | 23,9 | 22,2 | 20,8 | 17,9 | 16,6 |

Sachsen-Anhalts nach Monaten, Quartalen und Jahren 2011 bis 2014
Volumenindex

| Okt. | Nov. | Dez. | I.Qu. | II.Qu. | III.Qu. | IV.Qu. | 1. Hj | 2. Hj | Jahr | Merkmal |
|----------------------------|--------|--------|--------|--------|---------|--------|--------|-------|-------|-------------------------------|
| 2011 | | | | | | | | | | |
| 101,3 | 104,1 | 94,4 | 107,6 | 104,9 | 101,5 | 99,9 | 106,3 | 100,8 | 103,5 | Index |
| Veränderung um % gegenüber | | | | | | | | | | |
| 0,0 | 2,8 | - 9,3 | 4,8 | - 2,5 | - 3,1 | - 1,8 | 4,1 | - 5,2 | 3,5 | Vorzeitraum |
| 2,4 | - 6,6 | - 3,3 | 18,4 | 0,0 | 0,2 | - 2,7 | 8,6 | - 1,3 | 3,5 | Vorjahreszeitraum |
| 5,3 | 4,2 | 3,5 | - | - | - | - | - | - | - | kumuliertem Vorjahreszeitraum |
| 2012 | | | | | | | | | | |
| 94,8 | 97,6 | 81,9 | 107,4 | 102,9 | 98,2 | 91,4 | 105,1 | 94,8 | 100,0 | Index |
| Veränderung um % gegenüber | | | | | | | | | | |
| 3,2 | 3,0 | - 16,1 | 7,5 | - 4,2 | - 4,6 | - 6,9 | 4,3 | - 9,8 | - 3,4 | Vorzeitraum |
| - 6,4 | - 6,2 | - 13,2 | - 0,2 | - 1,9 | - 3,4 | - 8,5 | - 1,1 | - 6,0 | - 3,4 | Vorjahreszeitraum |
| - 2,3 | - 2,7 | - 3,4 | - | - | - | - | - | - | - | kumuliertem Vorjahreszeitraum |
| 2013 | | | | | | | | | | |
| 102,8 | 109,0 | 92,1 | 89,6 | 90,4 | 95,2 | 101,3 | 91,3 | 98,2 | 94,1 | Index |
| Veränderung um % gegenüber | | | | | | | | | | |
| 9,4 | 6,0 | - 15,5 | - 2,0 | 0,9 | 5,3 | 6,4 | - 2,0 | 9,1 | - 5,9 | Vorzeitraum |
| 8,4 | 11,7 | 12,5 | - 16,6 | - 12,1 | - 3,1 | 10,8 | - 14,8 | 3,6 | - 5,9 | Vorjahreszeitraum |
| - 9,0 | - 7,2 | - 5,9 | - | - | - | - | - | - | - | kumuliertem Vorjahreszeitraum |
| 2014 | | | | | | | | | | |
| 102,4 | 97,3 | 104,8 | 106,4 | 113,5 | 100,8 | 101,5 | 101,5 | 104,2 | 101,2 | Index |
| Veränderung um % gegenüber | | | | | | | | | | |
| 2,0 | - 5,0 | 7,7 | 5,0 | 6,7 | - 11,2 | 0,7 | 12,0 | - 8,0 | 12,2 | Vorzeitraum |
| - 0,4 | - 10,7 | 13,8 | 18,8 | 25,6 | 5,9 | 0,2 | 22,2 | 3,1 | 12,2 | Vorjahreszeitraum |
| 14,8 | 12,0 | 12,2 | - | - | - | - | - | - | - | kumuliertem Vorjahreszeitraum |

5.2 Index des Auftragseingangs im Verarbeitenden Gewerbe¹⁾ Sachsen-Anhalts in den Jahren 2011 bis 2014
Volumenindex 2010 = 100

| Systematik- Nummer der WZ 2008 | Abschnitt Abteilung (ausgewählte) | G I A | Jahr | Jahr | Jahr | Jahr |
|--------------------------------------|---|-------------|--------------|--------------|-------------|--------------|
| | | | 2011 | 2012 | 2013 | 2014 |
| C | Verarbeitendes Gewerbe | G | 103,5 | 100,0 | 94,1 | 105,6 |
| | | I | 104,6 | 99,8 | 92,3 | 103,3 |
| | | A | 102,1 | 100,2 | 96,5 | 108,1 |
| 13 | Herstellung von Textilien | G | . | 101,8 | 92,1 | 50,2 |
| | | I | . | . | . | . |
| | | A | . | . | . | . |
| 17 | Herstellung von Papier, Pappe u. Waren daraus | G | 97,4 | 100,7 | 91,8 | 100,4 |
| | | I | 96,0 | 93,8 | 86,4 | 95,7 |
| | | A | 99,1 | 109,3 | 98,6 | 106,3 |
| 20 | Herstellung von chemischen Erzeugnissen | G | 104,8 | 104,7 | 94,9 | 111,8 |
| | | I | 107,3 | 107,5 | 97,1 | 127,7 |
| | | A | 102,0 | 101,5 | 92,4 | 93,8 |
| 21 | Herstellung von pharmazeutischen Erzeugnissen | G | 112,3 | 106,9 | 103,9 | 100,8 |
| | | I | 102,1 | . | . | . |
| | | A | 127,8 | . | . | . |
| 24 | Metallerzeugung und -bearbeitung | G | 110,4 | 110,2 | 95,6 | 115,2 |
| | | I | 105,3 | 103,8 | 88,8 | 100,9 |
| | | A | 115,8 | 116,9 | 102,7 | 127,4 |
| 25 | Herstellung von Metallerzeugnissen | G | 118,3 | 112,5 | 107,3 | 117,2 |
| | | I | 119,1 | 117,2 | 114,8 | 119,3 |
| | | A | 115,9 | 99,3 | 86,4 | 111,1 |
| 26 | Herstellung von Datenverarbeitungsgeräten, elektronischen und optischen Erzeugnissen | G | . | . | . | . |
| | | I | . | . | . | . |
| | | A | . | . | . | . |
| 27 | Herstellung von elektrischen Ausrüstungen | G | 98,1 | 91,0 | 81,4 | 89,3 |
| | | I | 94,2 | 88,5 | 78,8 | 85,2 |
| | | A | 117,4 | 103,3 | 94,5 | 109,9 |
| 28 | Maschinenbau | G | 123,7 | 116,8 | 116,4 | 131,6 |
| | | I | 119,6 | 114,4 | 115,7 | 142,4 |
| | | A | 128,2 | 119,5 | 117,1 | 119,7 |
| 29 | Herstellung von Kraftwagen und Kraftwagenteilen | G | 153,3 | 174,1 | 164,8 | 111,6 |
| | | I | 142,5 | 162,6 | 153,9 | 102,2 |
| | | A | 201,8 | 224,7 | 213,3 | 152,2 |
| 30 | Sonstiger Fahrzeugbau | G | 134,4 | 124,3 | 101,9 | 96,5 |
| | | I | 170,8 | 159,8 | 124,8 | 116,0 |
| | | A | 47,8 | 39,8 | 47,6 | 50,0 |

¹⁾ ausgewählte Wirtschaftszweige

Noch 5.2 Index des Auftragseingangs im Verarbeitenden Gewerbe Sachsen-Anhalts in den Jahren 2011 bis 2014

Volumenindex 2010 = 100

| Systematik- Nummer der WZ 2008 | Hauptgruppe | G I A | Jahr | Jahr | Jahr | Jahr |
|--------------------------------------|----------------------------------|-------------|-------|-------|-------|-------|
| | | | 2011 | 2012 | 2013 | 2014 |
| | Vorleistungsgüterproduzenten (A) | G | 95,4 | 91,5 | 84,7 | 100,5 |
| | | I | 95,2 | 89,8 | 80,4 | 96,2 |
| | | A | 95,5 | 93,6 | 89,9 | 104,9 |
| | Investitionsgüterproduzenten (B) | G | 128,3 | 124,7 | 122,0 | 124,7 |
| | | I | 130,1 | 127,5 | 124,4 | 128,1 |
| | | A | 124,6 | 119,3 | 117,2 | 117,8 |
| | Gebrauchsgüterproduzenten (GG) | G | 107,8 | 100,9 | 89,5 | 69,0 |
| | | I | 111,9 | 104,4 | 88,9 | 73,3 |
| | | A | 91,3 | 86,9 | 92,1 | 51,9 |
| Verbrauchsgüterproduzenten (VG) | G | 116,9 | 116,8 | 112,7 | 107,1 | |
| | I | 109,2 | 103,8 | 102,2 | 94,4 | |
| | A | 131,3 | 141,0 | 132,4 | 130,7 | |

**5.3 Index des Umsatzes - Gesamt - im Verarbeitenden Gewerbe sowie im Bergbau und der Gewinnung von Steinen
2010 = 100**

| Merkmal | Jan. | Feb. | März | April | Mai | Juni | Juli | Aug. | Sep. |
|-------------------------------|-------------|--------|--------|--------|--------|--------|--------|-------|-------|
| | 2011 | | | | | | | | |
| Index | 94,3 | 96,1 | 111,5 | 103,0 | 111,1 | 90,5 | 106,1 | 105,6 | 108,9 |
| Veränderung in % gegenüber | | | | | | | | | |
| Vorzeitraum | - 6,4 | 1,9 | 16,0 | - 7,6 | 7,9 | - 18,5 | 17,2 | - 0,5 | 3,1 |
| Vorjahreszeitraum | 14,4 | 17,1 | 13,3 | 5,0 | 11,8 | - 16,3 | 9,4 | 3,5 | - 2,0 |
| kumuliertem Vorjahreszeitraum | 14,4 | 15,8 | 15,0 | 12,3 | 12,1 | 6,6 | 7,0 | 6,7 | 5,5 |
| | 2012 | | | | | | | | |
| Index | 95,0 | 93,0 | 108,0 | 98,2 | 103,3 | 96,8 | 99,5 | 101,1 | 98,8 |
| Veränderung in % gegenüber | | | | | | | | | |
| Vorzeitraum | - 3,5 | - 2,1 | 16,1 | - 9,1 | 5,2 | - 6,3 | 2,8 | 1,6 | - 2,3 |
| Vorjahreszeitraum | 0,7 | - 3,2 | - 3,1 | - 4,7 | - 7,0 | 7,0 | - 6,2 | - 4,3 | - 9,3 |
| kumuliertem Vorjahreszeitraum | 0,7 | - 1,3 | - 2,0 | - 2,8 | - 3,6 | - 2,1 | - 2,7 | - 2,8 | - 3,6 |
| | 2013 | | | | | | | | |
| Index | 84,9 | 79,4 | 89,6 | 90,5 | 89,3 | 90,4 | 97,7 | 102,1 | 106,6 |
| Veränderung in % gegenüber | | | | | | | | | |
| Vorzeitraum | - 5,5 | - 6,5 | 12,8 | 1,0 | - 1,3 | 1,2 | 8,1 | 4,5 | 4,4 |
| Vorjahreszeitraum | - 10,6 | - 14,6 | - 17,0 | - 7,8 | - 13,6 | - 6,6 | - 1,8 | 1,0 | 7,9 |
| kumuliertem Vorjahreszeitraum | - 10,6 | - 12,6 | - 14,3 | - 12,6 | - 12,9 | - 11,8 | - 10,4 | - 9,0 | - 7,0 |
| | 2014 | | | | | | | | |
| Index | 94,9 | 95,9 | 106,5 | 109,1 | 99,7 | 85,5 | 102,0 | 101,9 | 108,6 |
| Veränderung in % gegenüber | | | | | | | | | |
| Vorzeitraum | 3,5 | 1,1 | 11,1 | 2,4 | - 8,6 | - 14,2 | 19,3 | - 0,1 | 6,6 |
| Vorjahreszeitraum | 11,8 | 20,8 | 18,9 | 20,6 | 11,6 | - 5,4 | 4,4 | - 0,2 | 1,9 |
| kumuliertem Vorjahreszeitraum | 11,8 | 16,1 | 17,1 | 18,0 | 16,7 | 12,8 | 11,6 | 9,8 | 8,8 |

und Erden Sachsen-Anhalts nach Monaten, Quartalen und Jahren 2011 bis 2014
Volumenindex

| Okt. | Nov. | Dez. | I.Qu. | II.Qu. | III.Qu. | IV.Qu. | 1. Hj | 2. Hj | Jahr | Merkmal |
|-------------|-------|--------|--------|--------|---------|--------|--------|-------|-------|--|
| 2011 | | | | | | | | | | |
| 104,3 | 112,2 | 98,4 | 100,7 | 101,6 | 106,9 | 105,0 | 101,1 | 105,9 | 103,5 | Index |
| - 4,2 | 7,6 | - 12,3 | - 5,8 | 0,9 | 5,2 | - 1,8 | - 3,8 | 4,7 | 3,6 | Veränderung um % gegenüber Vorzeitraum |
| - 1,4 | - 1,7 | - 2,3 | 15,0 | - 0,3 | 3,4 | - 1,8 | 6,6 | 0,8 | 3,6 | Vorjahreszeitraum |
| 4,9 | 4,1 | 3,6 | - | - | - | - | - | - | - | kumuliertem Vorjahreszeitraum |
| 2012 | | | | | | | | | | |
| 102,2 | 102,3 | 89,8 | 98,7 | 99,4 | 99,8 | 98,1 | 99,0 | 99,0 | 99,0 | Index |
| 3,4 | 0,1 | - 12,2 | - 6,0 | 0,7 | 0,4 | - 1,7 | - 6,5 | 0,0 | - 4,3 | Veränderung um % gegenüber Vorzeitraum |
| - 2,0 | - 8,8 | - 8,7 | - 2,0 | - 2,2 | - 6,6 | - 6,6 | - 2,1 | - 6,5 | - 4,3 | Vorjahreszeitraum |
| - 3,5 | - 4,0 | - 4,3 | - | - | - | - | - | - | - | kumuliertem Vorjahreszeitraum |
| 2013 | | | | | | | | | | |
| 108,5 | 101,7 | 91,7 | 84,6 | 90,0 | 102,1 | 100,6 | 87,3 | 101,4 | 99,0 | Index |
| 1,8 | - 6,3 | - 9,8 | - 13,8 | 6,4 | 13,4 | - 1,6 | - 11,8 | 11,8 | - 4,6 | Veränderung um % gegenüber Vorzeitraum |
| 6,2 | - 0,6 | 2,1 | - 14,3 | - 9,5 | 2,3 | 2,5 | - 11,8 | 2,4 | - 4,6 | Vorjahreszeitraum |
| - 5,7 | - 5,2 | - 4,6 | - | - | - | - | - | - | - | kumuliertem Vorjahreszeitraum |
| 2014 | | | | | | | | | | |
| 109,4 | 105,2 | 95,8 | 99,1 | 98,1 | 104,1 | 103,5 | 98,6 | 103,8 | 101,2 | Index |
| 0,7 | - 3,8 | - 8,9 | - 1,5 | - 1,0 | 6,1 | - 0,6 | - 2,8 | 5,3 | 7,2 | Veränderung um % gegenüber Vorzeitraum |
| 0,8 | 3,4 | 4,5 | 17,1 | 9,0 | 2,0 | 2,9 | 12,9 | 2,4 | 7,2 | Vorjahreszeitraum |
| 7,9 | 7,5 | 7,2 | - | - | - | - | - | - | - | kumuliertem Vorjahreszeitraum |

**5.4 Index des Umsatzes im Verarbeitenden Gewerbe sowie im Bergbau und der Gewinnung von Steinen und Erden
Sachsen-Anhalts in den Jahren 2011 bis 2014
Volumenindex 2010 = 100**

| Systematik- Nummer der WZ 2008 | Abschnitt Abteilung (ausgewählte) | G I A | Jahr | Jahr | Jahr | Jahr |
|--------------------------------------|--|-------------|--------------|-------------|-------------|--------------|
| | | | 2011 | 2012 | 2013 | 2014 |
| B | Bergbau und Gewinnung von Steinen und Erden | G | 92,7 | 91,6 | 88,6 | 87,8 |
| | | I | . | . | . | . |
| | | A | . | . | . | . |
| 08 | Gewinnung von Steinen und Erden, sonstiger Bergbau | G | 85,2 | 73,6 | 84,1 | 67,8 |
| | | I | . | . | . | . |
| | | A | . | . | . | . |
| C | Verarbeitendes Gewerbe | G | 103,7 | 99,1 | 94,4 | 101,4 |
| | | I | . | . | . | . |
| | | A | . | . | . | . |
| 10 | Herstellung von Nahrungs- u. Futtermitteln | G | 97,4 | 96,8 | 96,0 | 98,6 |
| | | I | 97,2 | 95,4 | 93,5 | 96,4 |
| | | A | 98,9 | 104,2 | 106,9 | 110,0 |
| 11 | Getränkeherstellung | G | 109,5 | 108,3 | 100,7 | 100,6 |
| 13 | Herstellung von Textilien | G | 112,2 | 101,8 | 91,9 | 49,8 |
| 16 | Herstellung von Holz-, Flecht-, Korb- und Korbwaren (ohne Möbel) | G | 98,7 | 91,6 | 90,5 | 99,5 |
| | | I | 98,0 | 100,7 | 102,3 | 115,2 |
| | | A | 100,0 | 74,0 | 67,7 | 69,3 |
| 17 | Herstellung von Papier, Pappe u. Waren daraus | G | 102,3 | 105,3 | 97,8 | 104,2 |
| | | I | 101,5 | 99,1 | 92,0 | 99,5 |
| | | A | 103,3 | 113,5 | 105,7 | 110,6 |
| 18 | Herstellung von Druckerzeugnissen, Vervielfältigung von bespielten Ton-, Bild- und Datenträgern | G | 118,3 | 135,4 | 125,4 | 107,0 |
| 20 | Herstellung von chemischen Erzeugnissen | G | 106,6 | 104,0 | 92,5 | 107,1 |
| | | I | 107,4 | 105,0 | 93,5 | 115,3 |
| | | A | 105,6 | 102,8 | 91,4 | 97,5 |
| 21 | Herstellung von pharmazeutischen Erzeugnissen | G | 113,5 | 105,7 | 104,2 | 101,9 |
| 22 | Herstellung von Gummi- und Kunststoffwaren | G | 110,3 | 108,2 | 106,6 | 113,0 |
| | | I | 109,6 | 108,4 | 103,9 | 107,0 |
| | | A | 111,9 | 107,6 | 112,6 | 126,6 |
| 23 | Herstellung von Glas und Glaswaren, Keramik, Verarbeitung von Steinen und Erden | G | 110,3 | 111,6 | 108,1 | 114,4 |
| | | I | 114,1 | 117,6 | 114,3 | 120,5 |
| | | A | 96,5 | 89,7 | 85,8 | 91,8 |
| 24 | Metallerzeugung und -bearbeitung | G | 113,1 | 111,7 | 98,2 | 115,4 |
| | | I | 109,4 | 104,1 | 86,2 | 98,8 |
| | | A | 117,2 | 120,1 | 111,3 | 130,7 |
| 25 | Herstellung von Metallerzeugnissen | G | 116,9 | 117,3 | 110,1 | 119,8 |
| | | I | 113,4 | 119,8 | 112,9 | 121,6 |
| | | A | 128,2 | 109,3 | 101,5 | 114,3 |

G= Gesamt, I= Inland, A= Ausland

**Noch 5.4 Index des Umsatzes im Verarbeitenden Gewerbe sowie im Bergbau und der Gewinnung von Steinen und Erden
Sachsen-Anhalts in den Jahren 2011 bis 2014
Volumenindex 2010 = 100**

| Systematik- Nummer der WZ 2008 | Abteilung (ausgewählte) Hauptgruppe | G I A | Jahr | Jahr | Jahr | Jahr |
|--------------------------------------|--|-------------|--------------|-------------|-------------|--------------|
| | | | 2011 | 2012 | 2013 | 2014 |
| 26 | Herstellung von Datenverarbeitungsgeräten, elektronischen und optischen Erzeugnissen | G | . | . | . | . |
| 27 | Herstellung von elektrischen Ausrüstungen | G | 100,4 | 91,4 | 81,9 | 91,7 |
| | | I | 94,0 | 87,4 | 77,7 | 88,9 |
| | | A | 131,9 | 111,3 | 102,5 | 105,6 |
| 28 | Maschinenbau | G | 112,0 | 115,8 | 114,9 | 130,5 |
| | | I | 109,9 | 114,9 | 101,0 | 131,3 |
| | | A | 114,6 | 117,0 | 132,0 | 129,6 |
| 29 | Herstellung von Kraftwagen und Kraftwagenteilen | G | 156,7 | 180,7 | 168,7 | 112,7 |
| | | I | 142,8 | 166,0 | 155,7 | 104,4 |
| | | A | 223,3 | 250,3 | 230,2 | 152,0 |
| 30 | Sonstiger Fahrzeugbau | G | 144,2 | 131,0 | 112,6 | 108,4 |
| | | I | 180,3 | 164,0 | 135,6 | 131,4 |
| | | A | 49,7 | 44,5 | 52,4 | 48,1 |
| 31 | Herstellung von Möbeln | G | 101,0 | 100,1 | 88,2 | 94,1 |
| | | I | 101,1 | 100,4 | 89,6 | 94,7 |
| | | A | 100,3 | 98,9 | 81,1 | 90,8 |
| 33 | Reparatur und Installation von Maschinen und Ausrüstungen | G | 90,1 | 92,9 | 96,6 | 97,9 |
| | | I | 89,3 | 91,4 | 98,7 | 98,7 |
| | | A | 98,6 | 94,1 | 60,3 | 80,0 |
| | Vorleistungsgüterproduzenten+Energie (A+EN) | G | 101,6 | 94,5 | 88,9 | 98,9 |
| | | I | 102,3 | 95,1 | 88,4 | 97,2 |
| | | A | 100,2 | 93,3 | 89,8 | 101,9 |
| | Investitionsgüterproduzenten (B) | G | 116,4 | 120,8 | 118,4 | 121,0 |
| | | I | 115,5 | 120,2 | 114,3 | 119,8 |
| | | A | 118,6 | 121,3 | 128,6 | 123,5 |
| | Gebrauchsgüterproduzenten (GG) | G | 102,8 | 100,1 | 88,6 | 92,0 |
| | | I | 103,9 | 101,2 | 89,4 | 93,4 |
| | | A | 97,5 | 95,0 | 85,2 | 85,2 |
| | Verbrauchsgüterproduzenten (VG) | G | 102,2 | 100,7 | 98,4 | 98,0 |
| | | I | 100,6 | 98,5 | 95,4 | 96,4 |
| | | A | 109,4 | 110,6 | 109,8 | 105,2 |
| | Verarbeitendes Gewerbe sowie Bergbau, Gewinnung von Steinen und Erden insgesamt | G | 103,5 | 99,0 | 94,4 | 101,2 |
| | | I | 103,5 | 99,0 | 93,2 | 99,6 |
| | | A | 103,6 | 99,0 | 97,1 | 104,7 |

6. Produktionserhebung

6.1 Absatzproduktion ausgewählter Erzeugnisse in den Betrieben des Verarbeitenden Gewerbes sowie des Bergbaus und der Gewinnung von Steinen und Erden nach Güterabteilungen und Güterklassen in Sachsen-Anhalt im Jahr 2014

(Betriebe von Unternehmen mit im Allgemeinen 20 und mehr Beschäftigten)

| Nr. der Klassifikation GP 2009 | Abschnitte Güterabteilungen Güterklassen (ausgewählte) | ME | Absatzproduktion |
|--------------------------------|---|------------------|-------------------|
| | | | 2014 |
| B | Bergbau und Gewinnung von Steinen und Erden | 1 000 EUR | 441 111 |
| 05 | Kohle | 1 000 EUR | . |
| 06 | Erdöl und Erdgas | 1 000 EUR | . |
| 08 | Steine und Erden, sonstige Bergbauerzeugnisse | 1 000 EUR | 232 691 |
| 0812 | Kies, Sand, Ton und Kaolin | 1 000 t | . |
| 09 | Dienstleistungen für den Bergbau und für die Gewinnung von Steinen und Erden | 1 000 EUR | . |
| C | Verarbeitendes Gewerbe | 1 000 EUR | 36 841 496 |
| 10 | Nahrungs- und Futtermittel | 1 000 EUR | 6 351 184 |
| 1011 | Fleisch (ohne Geflügel) | 1 000 EUR | 1 765 325 |
| 1012 | Geflügelfleisch | 1 000 EUR | . |
| 1013 | Verarbeitetes Fleisch | 1 000 EUR | 415 818 |
| 1031 | Verarbeitete Kartoffeln und Kartoffelerzeugnisse | 1 000 EUR | 102 867 |
| 1032 | Frucht- und Gemüsesäfte, nicht gegoren, ohne Zusatz von Alkohol | 1 000 EUR | . |
| 1039 | Verarbeitetes Obst und Gemüse, a.n.g. | 1 000 EUR | 201 899 |
| 1042 | Margarine und Nahrungsfette | t | . |
| 1051 | Milch und Milcherzeugnisse (ohne Speiseeis) | 1 000 EUR | 709 101 |
| 1061 | Mahl- und Schälmlenerzeugnisse | 1 000 EUR | 462 548 |
| 1062 | Stärke und Stärkeerzeugnisse | 1 000 EUR | . |
| 1071 | Backwaren (ohne Dauerbackwaren) | 1 000 EUR | 749 049 |
| 1072 | Dauerbackwaren | t | 31 452 |
| 1081 | Zucker | t | . |
| 1082 | Süßwaren (ohne Dauerbackwaren) | t | 67 453 |
| 1083 | Kaffee und Tee, Kaffee-Ersatz | t | . |
| 1084 | Würzen und Soßen | 1 000 EUR | 83 103 |
| 1085 | Fertiggerichte | 1 000 EUR | 215 791 |
| 1086 | Homogenisierte Nahrungsmittelzubereitungen, i.A.E., zur Ernährung von Kindern oder zum Diätgebrauch in Behältnissen mit einem Inhalt von 250 g oder weniger | t | . |
| 1089 | Sonstige Nahrungsmittel, a.n.g. | 1 000 EUR | 28 191 |
| 1091 | Futtermittel für Nutztiere | 1 000 EUR | 262 230 |

Noch 6.1 Absatzproduktion ausgewählter Erzeugnisse in den Betrieben des Verarbeitenden Gewerbes sowie des Bergbaus und der Gewinnung von Steinen und Erden nach Güterabteilungen und Güterklassen in Sachsen-Anhalt im Jahr 2014
(Betriebe von Unternehmen mit im Allgemeinen 20 und mehr Beschäftigten)

| Nr. der Klassifikation GP 2009 | Güterabteilungen Güterklassen (ausgewählte) | ME | Absatzproduktion |
|--------------------------------|---|-----------|------------------|
| | | | 2014 |
| 11 | Getränke | 1 000 EUR | 906 811 |
| 1102 | Traubenwein | 1 000 l | . |
| 1105 | Bier | 1 000 EUR | . |
| 1107 | Erfrischungsgetränke, natürliches Mineralwasser und sonstiges Wasser; abgefüllt | 1 000 l | 1 900 601 |
| 13 | Textilien | 1 000 EUR | 133 654 |
| 14 | Bekleidung | 1 000 EUR | . |
| 15 | Leder und Lederwaren | 1 000 EUR | . |
| 16 | Holz sowie Holz- und Korkwaren (ohne Möbel); Flecht- und Korbmacherwaren | 1 000 EUR | 592 887 |
| 1621 | Furnier-, Sperrholz-, Holzfaser- und Holzspanplatten | 1 000 EUR | 350 037 |
| 1623 | Konstruktionsteile, Fertigbauteile und Ausbauelemente (einschl. Verbundplatten mit Hohlraum-Mittellagen, Schindeln), aus Holz (ohne vorgefertigte Gebäude aus Holz) | 1 000 EUR | 133 310 |
| 17 | Papier, Pappe und Waren daraus | 1 000 EUR | 1 221 326 |
| 1711 | Holz- und Zellstoff | t | . |
| 1721 | Wellpapier und -pappe; Verpackungsmittel aus Papier, Karton und Pappe | t | 722 257 |
| 1722 | Haushalts-, Hygiene- und Toilettenartikel aus Zellstoff, Papier und Pappe | 1 000 EUR | . |
| 18 | Druckerzeugnisse, bespielte Ton-, Bild- und Datenträger | 1 000 EUR | 373 976 |
| 1812 | Andere Druckereileistungen | 1 000 EUR | 329 639 |
| 19 | Kokerei- und Mineralölerzeugnisse | 1 000 EUR | . |
| 1920 | Mineralölerzeugnisse und Briketts | 1 000 EUR | . |
| 20 | Chemische Erzeugnisse | 1 000 EUR | 5 514 776 |
| 2011 | Industriegase | 1 000 EUR | 152 869 |
| 2012 | Farbstoffe und Pigmente | t | X |
| 2013 | Sonstige anorganische Grundstoffe und Chemikalien | 1 000 EUR | 445 473 |
| 2014 | Sonstige organische Grundstoffe und Chemikalien | 1 000 EUR | 1 057 323 |
| 2015 | Düngemittel und Stickstoffverbindungen | 1 000 EUR | 975 759 |
| 2016 | Kunststoffe, in Primärformen | t | 2 049 350 |
| 2017 | Synthetischer Kautschuk, in Primärformen | t | . |

Noch 6.1 Absatzproduktion ausgewählter Erzeugnisse in den Betrieben des Verarbeitenden Gewerbes sowie des Bergbaus und der Gewinnung von Steinen und Erden nach Güterabteilungen und Güterklassen in Sachsen-Anhalt im Jahr 2014

(Betriebe von Unternehmen mit im Allgemeinen 20 und mehr Beschäftigten)

| Nr. der Klassifikation GP 2009 | Güterabteilungen Güterklassen (ausgewählte) | ME | Absatzproduktion |
|--------------------------------|--|----------------|------------------|
| | | | 2014 |
| 2020 | Schädlingsbekämpfungsmittel- und Pflanzenschutzmittel, Desinfektionsmittel | 1 000 EUR | . |
| 2030 | Anstrichmittel, Druckfarben und Kitte | t | 104 211 |
| 2041 | Seifen, Wasch-, Reinigungs- und Poliermittel | 1 000 EUR | 157 345 |
| 2042 | Körperpflegemittel und Duftstoffe | 1 000 EUR | 130 611 |
| 2051 | Pyrotechnische Erzeugnisse | 1 000 EUR | . |
| 2052 | Klebstoffe | t | 120 180 |
| 2059 | Sonstige chemische Erzeugnisse, a.n.g. | 1 000 EUR | 632 336 |
| 21 | Pharmazeutische u.ä. Erzeugnisse | 1 000 EUR | 770 001 |
| 2110 | Pharmazeutische Grundstoffe u. ä. Erzeugnisse | 1 000 EUR | . |
| 2120 | Pharmazeutische Spezialitäten und sonstige Pharmazeutische Erzeugnisse | 1 000 EUR | 560 758 |
| 22 | Gummi- und Kunststoffwaren | 1 000 EUR | 2 157 588 |
| 2219 | Andere Gummiwaren (ohne Bereifungen) | 1 000 EUR | 272 584 |
| 2221 | Platten, Folien, Schläuche und Profile, aus Kunststoffen | 1 000 EUR | 1 161 960 |
| 2222 | Verpackungsmittel aus Kunststoffen | 1 000 EUR | 254 113 |
| 2223 | Baubedarfsartikel aus Kunststoffen | 1 000 EUR | 173 778 |
| 2229 | Sonstige Kunststoffwaren | 1 000 EUR | 253 834 |
| 23 | Glas und Glaswaren, Keramik, bearbeitete Steine und Erden | 1 000 EUR | 1 752 426 |
| 2311 | Flachglas (ohne veredeltes und bearbeitetes Flachglas) | 1 000 EUR | 273 874 |
| 2312 | Veredeltes und bearbeitetes Flachglas | 1 000 EUR | 150 679 |
| 2320 | Feuerfeste keramische Werkstoffe | t | . |
| 2332 | Ziegel und sonstige Baukeramik | 1 000 EUR | 97 327 |
| 2351 | Zement | t | . |
| 2352 | Kalk und gebrannter Gips | t | 1 429 752 |
| 2361 | Erzeugnisse aus Beton, Zement und Kalksandstein für den Bau | 1 000 EUR | 280 449 |
| 2363 | Frischbeton (Transportbeton) | m ³ | 843 206 |
| 2364 | Mörtel und anderer Beton, nicht feuerfest | t | 289 027 |
| 2370 | Bearbeitete und verarbeitete Naturwerk- und Natursteine, a.n.g. | 1 000 EUR | 27 891 |
| 2399 | Sonstige Erzeugnisse aus nichtmetallischen Mineralien, a.n.g. | 1 000 EUR | 218 681 |

Noch 6.1 Absatzproduktion ausgewählter Erzeugnisse in den Betrieben des Verarbeitenden Gewerbes sowie des Bergbaus und der Gewinnung von Steinen und Erden nach Güterabteilungen und Güterklassen in Sachsen-Anhalt im Jahr 2014

(Betriebe von Unternehmen mit im Allgemeinen 20 und mehr Beschäftigten)

| Nr. der Klassifikation GP 2009 | Güterabteilungen Güterklassen (ausgewählte) | ME | Absatzproduktion |
|--------------------------------|--|-----------|------------------|
| | | | 2014 |
| 24 | Metalle | 1 000 EUR | 3 070 590 |
| 2410 | Roheisen, Stahl und Ferrolegierungen | t | . |
| 2420 | Stahlrohre, Rohrform-, Rohrverschluss- und Rohrverbindungsstücke, aus Eisen | t | 39 619 |
| 2434 | Kaltgezogener Draht | t | . |
| 2442 | Aluminium und Halbzeug daraus | t | 373 889 |
| 2444 | Kupfer und Halbzeug daraus | t | . |
| 2451 | Eisengießereierzeugnisse | t | 50 023 |
| 2452 | Stahlgießereierzeugnisse | t | . |
| 2453 | Leichtmetallgießereierzeugnisse | t | 83 577 |
| 25 | Metallerzeugnisse | 1 000 EUR | 2 190 045 |
| 2511 | Metallkonstruktionen | 1 000 EUR | 882 581 |
| 2512 | Ausbaulemente aus Stahl und Aluminium | 1 000 EUR | 107 418 |
| 2529 | Sonstige Metallbehälter mit einem Fassungsvermögen von mehr als 300 l | t | 16 338 |
| 2530 | Dampfkessel (Dampferzeuger) (ohne Zentralheizungskessel); Kernreaktoren, Teile dafür | 1 000 EUR | . |
| 2550 | Schmiede-, Blechformteile, gewalzte Ringe und pulvermetallurgische Erzeugnisse | t | 63 924 |
| 2561 | Oberflächenveredlung und Wärmebehandlung | 1 000 EUR | 195 085 |
| 2562 | Mechanikleistungen, a.n.g. | 1 000 EUR | 210 348 |
| 2573 | Werkzeuge | 1 000 EUR | 34 634 |
| 2591 | Metallbehälter mit einem Fassungsvermögen von 300 l oder weniger | St. | . |
| 2593 | Drahtwaren, Ketten und Federn | 1 000 EUR | 155 246 |
| 2594 | Schrauben und Nieten | t | . |
| 2599 | Andere Metallwaren, a.n.g. | 1 000 EUR | 127 505 |
| 26 | Datenverarbeitungsgeräte, elektronische und optische Erzeugnisse | 1 000 EUR | 450 658 |
| 2611 | Elektronische Bauelemente | 1 000 EUR | 146 341 |
| 2630 | Geräte und Einrichtungen der Telekommunikationstechnik | 1 000 EUR | . |
| 2640 | Geräte der Unterhaltungselektronik | 1 000 EUR | . |
| 2651 | Mess-, Kontroll-, Navigations- u.ä. Instrumente und Vorrichtungen | 1 000 EUR | 174 417 |

Noch 6.1 Absatzproduktion ausgewählter Erzeugnisse in den Betrieben des Verarbeitenden Gewerbes sowie des Bergbaus und der Gewinnung von Steinen und Erden nach Güterabteilungen und Güterklassen in Sachsen-Anhalt im Jahr 2014

(Betriebe von Unternehmen mit im Allgemeinen 20 und mehr Beschäftigten)

| Nr. der Klassifikation GP 2009 | Güterabteilungen Güterklassen (ausgewählte) | ME | Absatzproduktion |
|--------------------------------|--|-----------|------------------|
| | | | 2014 |
| 27 | Elektrische Ausrüstungen | 1 000 EUR | 448 845 |
| 2711 | Elektromotoren, Generatoren, Transformatoren, Teile dafür | 1 000 EUR | 278 303 |
| 2712 | Elektrizitätsverteilungs- und -schaltanlagen, Teile dafür | 1 000 EUR | 117 841 |
| 28 | Maschinen | 1 000 EUR | 2 449 385 |
| 2811 | Verbrennungsmotoren und Turbinen (ohne Motoren für Luft- und Straßenfahrzeuge) | 1 000 EUR | 356 896 |
| 2812 | Hydraulische und pneumatische Komponenten Systeme | 1 000 EUR | 140 402 |
| 2813 | Sonstige Pumpen und Kompressoren | 1 000 EUR | 186 260 |
| 2814 | Armaturen | 1 000 EUR | 85 156 |
| 2815 | Lager, Getriebe, Zahnräder und Antriebselemente | 1 000 EUR | 335 537 |
| 2822 | Hebezeuge und Fördermittel | 1 000 EUR | 420 328 |
| 2825 | Kälte- und lufttechnische Erzeugnisse für gewerbliche Zwecke | 1 000 EUR | 55 737 |
| 2829 | Sonstige nicht wirtschaftszweigspezifische Maschinen, a.n.g. | 1 000 EUR | 86 106 |
| 2830 | Maschinen für die Land- und Forstwirtschaft | 1 000 EUR | 75 702 |
| 2841 | Werkzeugmaschinen für die Metallbearbeitung, Teile dafür | 1 000 EUR | 238 888 |
| 2891 | Maschinen für die Metallerzeugung, Walzwerkseinrichtungen, Gießmaschinen, Teile dafür | 1 000 EUR | 84 070 |
| 2892 | Bergwerks-, Bau- und Baustoffmaschinen, Teile dafür | 1 000 EUR | 53 731 |
| 2893 | Maschinen für die Nahrungs-, Futtermittel- und Getränkeherstellung und für die Tabakverarbeitung | 1 000 EUR | 33 689 |
| 2899 | Maschinen für sonstige bestimmte Wirtschaftszweige, a.n.g. | 1 000 EUR | 224 480 |
| 29 | Kraftwagen und Kraftwagenteile | 1 000 EUR | 595 023 |
| 2910 | Kraftwagen und Kraftwagenmotoren | 1 000 EUR | . |
| 2920 | Karosserien, Aufbauten und Anhänger | 1 000 EUR | . |
| 2932 | Andere Teile und anderes Zubehör für Kraftwagen | 1 000 EUR | 416 173 |
| 30 | Sonstige Fahrzeuge | 1 000 EUR | 378 104 |
| 3011 | Schiffe (ohne Boote und Yachten) | 1 000 EUR | 34 450 |
| 3020 | Schienenfahrzeuge | 1 000 EUR | 234 942 |

Noch 6.1 Absatzproduktion ausgewählter Erzeugnisse in den Betrieben des Verarbeitenden Gewerbes sowie des Bergbaus und der Gewinnung von Steinen und Erden nach Güterabteilungen und Güterklassen in Sachsen-Anhalt im Jahr 2014
(Betriebe von Unternehmen mit im Allgemeinen 20 und mehr Beschäftigten)

| Nr. der Klassifikation GP 2009 | Güterabteilungen Güterklassen (ausgewählte) | ME | Absatzproduktion |
|--------------------------------|--|------------------|-------------------|
| | | | 2014 |
| 31 | Möbel | 1 000 EUR | 400 784 |
| 3100 | Sitzmöbel und Teile dafür; Teile für Möbel | 1 000 EUR | 71 459 |
| 3101 | Büromöbel, Ladenmöbel aus Holz | St. | . |
| 3102 | Küchenmöbel aus Holz | St. | . |
| 3109 | Sonstige Möbel | 1 000 EUR | 38 196 |
| 32 | Waren a.n.g. | 1 000 EUR | 146 685 |
| 3250 | Medizinische und zahnmedizinische Apparate und Materialien | 1 000 EUR | 49 769 |
| 3299 | Sonstige Erzeugnisse, a.n.g. | 1 000 EUR | 93 509 |
| 33 | Reparatur, Instandhaltung und Installation von Maschinen und Ausrüstungen (einschl. Wartung) | 1 000 EUR | 1 088 753 |
| 3311 | Reparatur und Instandhaltung von Metallerzeugnissen | 1 000 EUR | 79 304 |
| 3312 | Reparatur und Instandhaltung von Maschinen | 1 000 EUR | 258 901 |
| 3317 | Reparatur und Instandhaltung von Fahrzeugen, a.n.g. | 1 000 EUR | 121 654 |
| 3320 | Installation von Maschinen und Ausrüstungen | 1 000 EUR | 560 804 |
| | Verarbeitendes Gewerbe sowie Bergbau und Gewinnung von Steinen und Erden | 1 000 EUR | 37 282 607 |

Veröffentlichungen ¹⁾ im Statistischen Landesamt Sachsen-Anhalt

Im Monat Juni 2015 erschienen:

| Bestell-Nr. | Kennziffer/ Periodizität | Titel | Preis (in EUR) |
|-------------|-----------------------------|---|-------------------|
| 1 Z 0 03 | Z | Statistisches Monatsheft 6/15 | 5,50 |
| 3 A 1 09 | A I - -/13 | Ausländische Bevölkerung - 1991 bis 2013 - | 10,00 |
| 3 A 1 13 | A I, AVI - j/14 | Ergebnisse des Mikrozensus - Haushalt und Familie - 2014 | 5,00 |
| 3 A 1 14 | A I, AVI - j/14 | Ergebnisse des Mikrozensus - Bevölkerung und Erwerbstätigkeit - 2014 | 5,00 |
| 3 B 1 01 | B I - j/14 | Allgemeinbildende Schulen - Schuljahr 2014/15 - Schuljahresanfangsstatistik | 17,00 |
| 3 B 2 01 | B II - j/14 | Berufsbildende Schulen und Schulen für Berufe im Gesundheitswesen Schuljahr 2014/15 | 13,00 |
| 3 E 1 02 | E I - m-3/15 | Beschäftigte, Umsatz im Verarbeitenden Gewerbe sowie im Bergbau und der Gewinnung von Steinen und Erden - März 2015 - Vorläufige Ergebnisse Betriebe mit 50 und mehr tätigen Personen | 5,00 |
| 3 E 1 09 | E I - vj-4/14 | Produktion ausgewählter Erzeugnisse im Verarbeitenden Gewerbe sowie im Bergbau und der Gewinnung von Steinen und Erden - IV. Quartal 2014 | 3,00 |
| 3 E 2 01 | E II, E III - m-3/15 | Umsatz, Tätige Personen, Auftragseingang und Auftragsbestand im Baugewerbe März 2015 | 2,50 |
| 3 G 4 01 | G IV - m-2/15 | Gäste und Übernachtungen im Reiseverkehr, Beherbergungskapazität Februar 2015, Januar - Februar 2015 - Vorläufige Ergebnisse - | 6,00 |
| 3 H 2 01 | H II - m-12/14 | Binnenschifffahrt - Dezember 2014 - | 4,00 |
| 3 H 2 01 | H II - m-1/15 | Binnenschifffahrt - Januar 2015 - | 4,00 |
| 3 L 2 01 | L II - j/14 | Gemeindefinanzen - Einnahmen und Ausgaben - Jahr 2014 | 6,00 |
| 3 M 1 01 | M I - vj-1/15 | Verbraucherpreisindex - März 2015 - | 5,00 |
| 3 Q 2 01 | Q II - j/13 | Abfallwirtschaft - Jahr 2013 - | 9,50 |

1) Veröffentlichung als PDF-Datei kostenfrei erhältlich - bei Bestellung bitte die erste Stelle der Bestellnummer durch eine „6“ ersetzen