

## **Produzierendes Gewerbe, Handwerk**

### **Beschäftigte, Umsatz im Verarbeitenden Gewerbe sowie im Bergbau und der Gewinnung von Steinen und Erden**

**April 2015**  
**- Vorläufige Ergebnisse -**  
**Betriebe mit 50 und mehr tätigen Personen**

**Bestellnummer:  
3E102**



**SACHSEN-ANHALT**

**Herausgabemonat:** Juli 2015

**Zu beziehen durch das**

Statistische Landesamt Sachsen-Anhalt

Dezernat Öffentlichkeitsarbeit

Postfach 20 11 56

06012 Halle (Saale)

**Preis:** 5,00 EUR (kostenfrei als PDF-Datei verfügbar - Bestellnummer: 6E102)

**Inhaltliche Verantwortung:**

Dezernat: Verarbeitendes Gewerbe, Handwerk, Baugewerbe, Bautätigkeit

Herr Streufert

Telefon: 0345 2318-303

**Auskünfte erhalten Sie unter:**

Telefon: 0345 2318-777

Telefon: 0345 2318-715

Telefon: 0345 2318-716

Telefax: 0345 2318-913

Internet: <http://www.statistik.sachsen-anhalt.de>

E-Mail: [info@stala.mi.sachsen-anhalt.de](mailto:info@stala.mi.sachsen-anhalt.de)

**Vertrieb:**

Telefon: 0345 2318-718

E-Mail: [shop@stala.mi.sachsen-anhalt.de](mailto:shop@stala.mi.sachsen-anhalt.de)

**Druck:** Statistisches Landesamt Sachsen-Anhalt

© Statistisches Landesamt Sachsen-Anhalt, Halle (Saale), 2015

Auszugsweise Vervielfältigung und Verbreitung mit Quellenangabe gestattet.

**Bibliothek und Besucherdienst (Merseburger Straße 2):**

Montag bis Freitag: 8:00 Uhr bis 12:00 Uhr - möglichst nach Vereinbarung

Telefon: 0345 2318-714

E-Mail: [bibliothek@stala.mi.sachsen-anhalt.de](mailto:bibliothek@stala.mi.sachsen-anhalt.de)

# Statistischer Bericht

Beschäftigte, Umsatz  
im Verarbeitenden Gewerbe sowie im  
Bergbau und der Gewinnung von Steinen und Erden

April 2015  
Vorläufige Ergebnisse  
- Betriebe mit 50 und mehr tätigen Personen -

Land Sachsen-Anhalt



## Inhaltsverzeichnis

	Seite
Vorbemerkungen	4
Klassifikation der Wirtschaftszweige	8
Grafiken	16
1. Ergebnisse der Betriebe im Verarbeitenden Gewerbe sowie im Bergbau und der Gewinnung von Steinen und Erden Sachsen-Anhalts	
1.1 Betriebe im Verarbeitenden Gewerbe sowie im Bergbau und der Gewinnung von Steinen und Erden Sachsen-Anhalts – Jahr 2005 bis April 2015	18
1.2 Betriebe im Verarbeitenden Gewerbe Sachsen-Anhalts – Jahr 2005 bis April 2015	19
1.3 Fachliche Betriebsteile, Beschäftigte und Umsatz im Verarbeitenden Gewerbe sowie im Bergbau und der Gewinnung von Steinen und Erden Sachsen-Anhalts im April 2015 nach beteiligten Wirtschaftszweigen	20
1.4 Betriebe, Beschäftigte, Arbeitsstunden, Entgelte und Umsatz im Verarbeitenden Gewerbe sowie im Bergbau und der Gewinnung von Steinen und Erden Sachsen-Anhalts im April 2015 nach hauptbeteiligten Wirtschaftszweigen	22
1.5 Beschäftigte, Arbeitsstunden, Entgelte und Umsatz in den Betrieben des Verarbeitenden Gewerbes sowie im Bergbau und der Gewinnung von Steinen und Erden Sachsen-Anhalts im April 2015 nach hauptbeteiligten Wirtschaftszweigen - Veränderung gegenüber dem Vorjahresmonat	30
1.6 Betriebe, Beschäftigte, Arbeitsstunden, Entgelte und Umsatz im Verarbeitenden Gewerbe sowie im Bergbau und der Gewinnung von Steinen und Erden Sachsen-Anhalts im Zeitraum Januar bis April 2015 nach hauptbeteiligten Wirtschaftszweigen	32
1.7 Beschäftigte, Arbeitsstunden, Entgelte und Umsatz in den Betrieben des Verarbeitenden Gewerbes sowie im Bergbau und der Gewinnung von Steinen und Erden Sachsen-Anhalts im Zeitraum Januar bis April 2015 nach hauptbeteiligten Wirtschaftszweigen – Veränderung gegenüber dem Vorjahreszeitraum	34
1.8 Ausgewählte Berechnungskennziffern in Betrieben im Verarbeitenden Gewerbe sowie im Bergbau und der Gewinnung von Steinen und Erden Sachsen-Anhalts im April 2015 nach hauptbeteiligten Wirtschaftszweigen	36
1.9 Auslandsumsatz nach Euro- und Nicht-Eurozone in Betrieben des Verarbeitenden Gewerbes sowie im Bergbau und der Gewinnung von Steinen und Erden Sachsen-Anhalts im April 2015 nach hauptbeteiligten Wirtschaftszweigen – Veränderung gegenüber dem Vorjahresmonat	38
2. Betriebe im Verarbeitenden Gewerbe sowie im Bergbau und der Gewinnung von Steinen und Erden Sachsen-Anhalts im April 2015 nach kreisfreien Städten und Landkreisen	40

## Vorbemerkungen

In dem vorliegenden Bericht werden die Daten des Monatsberichtes für Betriebe im Verarbeitenden Gewerbe sowie im Bergbau und der Gewinnung von Steinen und Erden des Landes Sachsen-Anhalt in der fachlichen Gliederung der „Klassifikation der Wirtschaftszweige, Ausgabe 2008“ (WZ 2008), nachgewiesen.

Ab 2007 werden mit dem Monatsbericht die produzierenden Betriebe mit 50 und mehr tätigen Personen von Unternehmen des Verarbeitenden Gewerbes sowie des Bergbaus und der Gewinnung von Steinen und Erden sowie die produzierenden Betriebe mit 50 und mehr tätigen Personen von Unternehmen anderer Wirtschaftszweige erfasst.

Die unterhalb dieser Abschneidegrenze liegenden Betriebe werden ab dem Berichtsjahr 2007 nur noch im neu eingeführten Jahresbericht für Betriebe nach den tätigen Personen, den Entgelten und dem Umsatz befragt.

Die Ergebnisse für Betriebe im Verarbeitenden Gewerbe sowie im Bergbau und der Gewinnung von Steinen und Erden von Unternehmen des Produzierenden Gewerbes mit im Allgemeinen 20 oder mehr tätigen Personen und die produzierenden Betriebe mit im Allgemeinen 20 oder mehr tätigen Personen von Unternehmen der übrigen Wirtschaftsbereiche werden jährlich zusammen mit denen für Unternehmen im Jahresbericht (Bestellnummer 3E103) für das Produzierende Gewerbe als Jahresdaten veröffentlicht.

## Rechtsgrundlagen

Rechtsgrundlagen für die Durchführung des Monatsberichts über die Abschnitte B „Bergbau und Gewinnung von Steinen und Erden“ und C „Verarbeitendes Gewerbe“ der „Klassifikation der Wirtschaftszweige, Ausgabe 2008 (WZ 2008)“ sind:

- das Gesetz über die Statistik im Produzierenden Gewerbe (ProdGewStatG) in der Fassung der Bekanntmachung vom 21. März 2002 (BGBl. I S. 1181), zuletzt geändert durch Artikel 1 des Gesetzes vom 5. Dezember 2012 (BGBl. I S. 2466),
- das Gesetz über die Statistik für Bundeszwecke (Bundesstatistikgesetz – BStatG) vom 22. Januar 1987 (BGBl. I S. 462, 565), zuletzt geändert durch Artikel 13 des Gesetzes vom 25. Juli 2013 (BGBl. I S. 2749).

## Klassifikation

Die Zuordnung der Betriebe bzw. Unternehmen und die fachliche Gliederung der Ergebnisse erfolgt auf Grundlage der „Klassifikation der Wirtschaftszweige, Ausgabe 2008“ (WZ 2008). Mit der Einführung der WZ 2008 wird die Verordnung (EG) Nr. 1893/2006 des Europäischen Parlaments und des Rates vom 20. Dezember 2006 (ABl. Nr. L 393 vom 30.12.2006 S. 1) zur Einführung der Statistischen Systematik der Wirtschaftszweige in der Europäischen Gemeinschaft (NACE Rev.2) umgesetzt. Das Kodierungssystem der WZ 2008 unterscheidet zwischen Abschnitten (Buchstaben A-U), Abteilungen (Zweisteller), Gruppen (Dreisteller), Klassen (Viersteller) und Unterklassen (Fünfsteller).

Der Wirtschaftsbereich „Verarbeitendes Gewerbe sowie Bergbau und Gewinnung von Steinen und Erden“ erstreckt sich über die Abschnitte B und C sowie – in der numerischen Gliederung – über die Abteilungen 05 bis 33 der WZ 2008 (siehe Seite 8 ff).

Die Anwendung der neuen Klassifikation hat Auswirkungen auf den Berichtskreis der Statistiken im Produzierenden Gewerbe, weil einige Tätigkeiten innerhalb des Produzierenden Gewerbes umgruppiert, andere zusätzlich aufgenommen oder ausgegliedert wurden. Darüber hinaus erfolgt die Kodierung der Wirtschaftszweige nunmehr nach einem völlig neuen Nummerierungssystem.

Infolge der strukturellen Veränderungen beim Produzierenden Gewerbe durch den Übergang auf die WZ 2008 zählen zum Beispiel die Branchen des Verlagsgewerbes und des Recyclings nicht mehr in das Verarbeitende Gewerbe. Aber auch innerhalb des Verarbeitenden Gewerbes wurden mit der WZ 2008 erhebliche Anpassungen bei der Zusammensetzung der Wirtschaftszweige vorgenommen. So werden künftig Montage- und Installationsleistungen in eigenständigen Klassen der WZ 2008 nachgewiesen.

Neben den Angaben für die Wirtschaftszweiggliederungen der WZ 2008 werden auch Ergebnisse für die Hauptgruppen:

„Vorleistungsgüter, Investitionsgüter, Gebrauchsgüter, Verbrauchsgüter und Energie“ veröffentlicht.

Die Verordnung (EG) Nr. 586/2001 der Kommission vom 26. März 2001 zur Durchführung der Verordnung (EG) Nr. 656/2007 der Kommission vom 14. Juni 2007 (ABl. EU Nr. L 155 S. 3) legt die Definition der Hauptgruppen fest.

Die genaue Zusammensetzung der Hauptgruppen kann dem Auszug der Klassifikation der Wirtschaftszweige, Ausgabe 2008 (WZ 2008), ab Seite 8 entnommen werden.

Aus Geheimhaltungsgründen wird die Hauptgruppe Energie nicht gesondert veröffentlicht, sondern wird mit der Hauptgruppe Vorleistungsgüterproduzenten zusammengefasst.

### Berichtskreis

Im Monatsbericht werden Betriebe des Wirtschaftsbereichs Verarbeitendes Gewerbe sowie Bergbau und Gewinnung von Steinen und Erden (Industrie und Handwerk einschließlich handwerklicher Nebenbetriebe) mit mindestens 50 tätigen Personen erfasst.

Mit Einführung der WZ 2008 werden Einheiten (Betriebe) ohne eigene Warenproduktion, die fremdbezogene Waren oder Dienstleistungen in eigenem Namen bzw. im Namen des Unternehmens/der Unternehmensgruppe, zu dem/der sie gehören, verkaufen (Converter), nicht mehr dem Verarbeitenden Gewerbe zugerechnet (nähere Hinweise siehe Erhebungsunterlagen des Monatsberichts für Betriebe).

Als Betrieb gilt in der amtlichen Unternehmensstatistik ein an einem räumlich festgestellten Ort gelegenes Unternehmen oder Teil eines Unternehmens (z. B. Fabrikations-/Werkstätte, Werk, Bergwerk, Grube). An diesem Ort oder von diesem Ort werden Wirtschaftstätigkeiten ausgeübt, für die – mit Ausnahmen – eine oder mehrere Personen (ggf. auch nur Teilzeitbeschäftigte) im Auftrag ein und desselben Unternehmens arbeiten. Ein Betrieb untersteht immer einem (einzigem) Unternehmen, das seinerseits seinen Sitz stets in einem seiner Betriebe hat.

Örtlich getrennte Hauptverwaltungen von Unternehmen des Erhebungsbereichs werden ebenfalls als eigenständige Betriebe dieses Bereichs erfasst.

Die Merkmalswerte sind für den gesamten Betrieb zu melden und schließen auch die nichtproduzierenden Teile ein.

### Methodische Hinweise zu den Ergebnissen

In der Tabellengruppe 1 sind die Ergebnisse des Monatsberichts der Betriebe im Bergbau und der Gewinnung von Steinen und Erden in Sachsen-Anhalt dargestellt.

Bei Betrieben werden die tätigen Personen und die Umsätze nach fachlichen Betriebsteilen,

alle übrigen Merkmale nur für den gesamten Betrieb erhoben.

Ein fachlicher Betriebsteil ist ein Teil eines Betriebes, in welchem nur eine bestimmte wirtschaftliche Tätigkeit ausgeführt wird. Im Falle, ein Betrieb übt nur eine wirtschaftliche Tätigkeit aus, sind die Einheiten Betrieb und fachlicher Betriebsteil identisch.

Hinsichtlich der Darstellung der Ergebnisse wird bei Beschäftigten und Umsätzen zwischen einem Nachweis nach hauptbeteiligten und beteiligten Wirtschaftszweigen unterschieden. Beim Nachweis nach hauptbeteiligten Wirtschaftszweigen werden alle Angaben eines Betriebes dem Wirtschaftszweig zugeordnet, in dem das wirtschaftliche Schwergewicht des Betriebes liegt. Für die Darstellung nach beteiligten Wirtschaftszweigen (fachliche Einheiten) werden die Beschäftigten und Umsätze (Betriebe mit Betriebsteilen in mehreren Klassen der WZ 2008) auf diejenigen Zweige aufgeteilt, denen die einzelnen Betriebsteile entsprechend ihrer Produktion zuzuordnen sind. Bei diesem Nachweis werden die Beschäftigten und Umsätze in den sonstigen Betriebsteilen nicht berücksichtigt.

Im Monatsbericht für Betriebe sind die Ergebnisse aller Betriebe des Verarbeitenden Gewerbes sowie des Bergbaus und der Gewinnung von Steinen und Erden auf dem Territorium Sachsen-Anhalts enthalten, auch wenn sich der Unternehmenssitz einzelner Betriebe außerhalb des Landes Sachsen-Anhalt befindet.

Die Tabelle 2 enthält die Ergebnisse des Monatsberichts für Betriebe in der territorialen Gliederung nach kreisfreien Städten und Landkreisen des Landes Sachsen-Anhalt.

### Erhebungsmerkmale

**Beschäftigte:** Alle am Monatsende im Betrieb tätigen Personen einschl. der tätigen Inhaber/-innen, mithelfenden Familienangehörigen (auch unbezahlt mithelfende Familienangehörige, soweit sie mindestens ein Drittel der üblichen Arbeitszeit im Betrieb tätig sind), an andere Unternehmen überlassenen Mitarbeiter/-innen und Heimarbeiter/-innen, aber ohne Leiharbeiter/-innen. Einbezogen werden u. a. Erkrankte, Urlauber/-innen, Kurzarbeiter/-innen, Streikende, von der Aussperrung Betroffene, Personen in Altersteilzeitregelungen, Auszubildende, Saison- und Aushilfsarbeiter/-innen sowie Teilzeitbeschäftigte. Die Beschäftigten umfassen auch die kaufmännischen Auszubildenden (einschl. der Auszubildenden in den

übrigen nichtgewerblichen Ausbildungsberufen) und die gewerblich Auszubildenden.

Nicht zu den Beschäftigten rechnen u. a. zum Grundwehrdienst bzw. Zivildienst Einberufene, Leiharbeiter/-innen, die von anderen Unternehmen bzw. Unternehmensgruppen gegen Entgelt zur Arbeitsleistung überlassen wurden sowie aufgrund einer tariflichen Vorruhestandsregelung vorzeitig ausgeschiedene Mitarbeiter/-innen.

**Geleistete Arbeitsstunden:** Zu melden sind die von allen Beschäftigten (einschl. der Heimarbeiter/-innen und der Auszubildenden) im Betrieb tatsächlich geleisteten (nicht die bezahlten) Stunden, einschl. Über-, Nacht-, Sonntags- und Feiertagsstunden.

**Entgelte:** Die Entgelte entsprechen der Brutto-lohn- und Bruttogehaltssumme. Dies ist die Bruttosumme der Bar- und Sachbezüge der tätigen Personen einschl. der an andere Unternehmen überlassenen Mitarbeiter/-innen, ohne Pflichtanteile des Arbeitgebers zur Sozialversicherung und Vergütungen, die als Spesenersatz anzusehen sind.

Einzubeziehen sind tariflich oder frei vereinbarte Zulagen (z. B. Akkord-, Nachtarbeits-, Schmutzzulagen), Naturalvergütungen, Vergütungen für ausgefallene Arbeitszeit (z. B. Urlaubslöhne), Lohn- und Gehaltsfortzahlung im Krankheitsfall und Zuschüsse des Arbeitgebers zum Krankengeld, Arbeitsentgelte und sonstige lohnsteuerpflichtige Zahlungen des Arbeitgebers im Rahmen von Altersteilzeitregelungen, Urlaubsbeihilfen, Gratifikationen, Gewinnbeteiligungen, tariflich oder frei vereinbarte Kindergelder und sonstige Familienzuschläge sowie Erziehungsbeihilfen, ferner vermögenswirksame Leistungen des Arbeitgebers und gezahlte Beträge an tätige Personen in eigenen Sozialeinrichtungen (z. B. Werksarzt) sowie Bezüge von Gesellschaftern, Vorstandsmitgliedern und anderen leitenden Kräften (soweit sie steuerlich als Einkünfte aus unselbständiger Arbeit gelten) und Provisionen und Tantiemen.

Nicht einzubeziehen sind Anweisungen des staatlichen Kindergeldes, Sozial- und sonstige Aufwendungen des Arbeitgebers (u. a. Pflichtbeiträge zur Sozialversicherung, Aufwendungen für die betriebliche Altersversorgung, Vorruhestandszahlungen, Kurzarbeitergeld), an andere Unternehmen für entgeltliche Überlassung von Arbeitskräften gezahlte Beträge sowie Einnahmen von anderen Unternehmen für die Überlassung von Arbeitnehmern.

**Umsatz:** Umsatz aus eigener Erzeugung (einschl. Umsatz aus dem Verkauf von Energie und Nebenerzeugnissen und Abfällen sowie Entgelte für industrielle Dienstleistungen, Instandhaltungen und Montagen). Umsatz aus Handelsware und sonstigen nichtindustriellen/nichthandwerklichen Tätigkeiten (z.B. Erlöse aus Vermietung und Verpachtung sowie aus Lizenzverträgen, Provisionseinnahmen und Einnahmen aus der Veräußerung von Patenten). Der Umsatz beruht auf den Rechnungswerten (Fakturenwerte) ohne in Rechnung gestellte Umsatzsteuer. Im Umsatz enthalten sind Verbrauchssteuern und Kosten für Fracht, Verpackung und Porto, auch wenn diese gesondert berechnet werden. Außerordentliche und betriebsfremde Erträge aus dem Verkauf von Anlagegütern, aus der Verpachtung von Grundstücken, Zinsen, Dividenden und dgl. sind nicht im Umsatz enthalten. Da es sich grundsätzlich um fakturierte Werte handelt, enthält der Umsatz auch nicht den Wert der Lieferungen, die innerhalb eines Unternehmens von Werk zu Werk stattfinden.

**Inlandsumsatz:** Umsatz mit Abnehmern im gesamten Bundesgebiet sowie Umsatz mit den im Bundesgebiet stationierten ausländischen Streitkräften.

**Auslandsumsatz:** Umsatz mit Abnehmern im Ausland und – soweit einwandfrei erkennbar – Umsatz mit deutschen Exporteuren.

*Als Auslandsumsatz mit der Eurozone* gilt der Umsatz mit den Staaten Belgien, Estland, Lettland, Finnland, Frankreich, Griechenland, Irland, Italien, Luxemburg, Malta, den Niederlanden, Österreich, Portugal, Slowakei, Slowenien, Spanien und Zypern.

*Als Auslandsumsatz mit der Nicht-Eurozone* gilt der Umsatz mit allen Staaten außer den oben genannten Staaten der Eurozone.



**Anmerkung**

Abweichungen in den Summen sind auf das Runden der Zahlen zurückzuführen.

**Zeichenerklärung**

- nichts vorhanden (genau null)
- 0 weniger als die Hälfte von 1 in der letzten besetzten Stelle, jedoch mehr als nichts
- . Zahlenwert unbekannt oder geheim zu halten
- x Tabellenfach gesperrt, weil Aussage nicht sinnvoll
- ... Angabe fällt später an

**Abkürzungen**

- a.n.g. = anderweitig nicht genannt
- bzw. = beziehungsweise
- einschl. = einschließlich
- EUR = Euro
- H. v. = Herstellung von
- u. dgl. = und dergleichen
- usw. = und so weiter
- z. B. = zum Beispiel

**Klassifikation der Wirtschaftszweige, Ausgabe 2008 (WZ 2008),  
und Zuordnung der Klassen nach WZ 2008 zu den Hauptgruppen**

**Wirtschaftsbereich: Verarbeitendes Gewerbe sowie Bergbau und Gewinnung von Steinen und Erden**

Nr. der WZ 2008	Bezeichnung	Hauptgruppe
<b>B</b>	<b>Abschnitt B – Bergbau und Gewinnung von Steinen und Erden</b>	
05	Kohlenbergbau	
05.1	Steinkohlenbergbau	
05.10	Steinkohlenbergbau	EN
05.2	Braunkohlenbergbau	
05.20	Braunkohlenbergbau	EN
06	Gewinnung von Erdöl und Erdgas	
06.1	Gewinnung von Erdöl	
06.10	Gewinnung von Erdöl	EN
06.2	Gewinnung von Erdgas	
06.20	Gewinnung von Erdgas	EN
07	Erzbergbau	
07.1	Eisenerzbergbau	
07.10	Eisenerzbergbau	A
07.2	NE- Metallerzbergbau	
07.21	Bergbau auf Uran- und Thoriumerze	A
07.29	Sonstiger NE- Metallerzbergbau	A
08	Gewinnung von Steinen und Erden, sonstiger Bergbau	
08.1	Gewinnung von Natursteinen, Kies, Sand, Ton und Kaolin	
08.11	Gewinnung von Naturwerksteinen und Natursteinen, Kalk- und Gipsstein, Kreide und Schiefer	A
08.12	Gewinnung von Kies, Sand, Ton und Kaolin	A
08.9	Sonstiger Bergbau; Gewinnung von Steinen und Erden a. n. g.	
08.91	Bergbau auf chemische und Düngemittelminerale	A
08.92	Torfgewinnung	A
08.93	Gewinnung von Salz	A
08.99	Gewinnung von Steinen und Erden a. n. g.	A
09	Erbringung von Dienstleistungen für den Bergbau und für die Gewinnung von Steinen und Erden	
09.1	Erbringung von Dienstleistungen für die Gewinnung von Erdöl und Erdgas	
09.10	Erbringung von Dienstleistungen für die Gewinnung von Erdöl und Erdgas	A
09.9	Erbringung von Dienstleistungen für den sonstigen Bergbau und die Gewinnung von Steinen und Erden	
09.90	Erbringung von Dienstleistungen für den sonstigen Bergbau und die Gewinnung von Steinen und Erden	A
<b>C</b>	<b>Abschnitt C – Verarbeitendes Gewerbe</b>	
10	Herstellung von Nahrungs- und Futtermitteln	
10.1	Schlachten und Fleischverarbeitung	
10.11	Schlachten (ohne Schlachten von Geflügel)	VG
10.12	Schlachten von Geflügel	VG
10.13	Fleischverarbeitung	VG
10.2	Fischverarbeitung	
10.20	Fischverarbeitung	VG

Nr. der WZ 2008	Bezeichnung	Hauptgruppe
10.3	Obst- und Gemüseverarbeitung	
10.31	Kartoffelverarbeitung	VG
10.32	Herstellung von Frucht- und Gemüsesäften	VG
10.39	Sonstige Verarbeitung von Obst und Gemüse	VG
10.4	Herstellung von pflanzlichen und tierischen Ölen und Fetten	
10.41	Herstellung von Ölen und Fetten (ohne Margarine u. ä. Nahrungsfette)	VG
10.42	Herstellung von Margarine u. ä. Nahrungsfetten	VG
10.5	Milchverarbeitung	
10.51	Milchverarbeitung (ohne Herstellung von Speiseeis)	VG
10.52	Herstellung von Speiseeis	VG
10.6	Mahl- und Schälmaschinen, Herstellung von Stärke und Stärkeerzeugnissen	
10.61	Mahl- und Schälmaschinen	A
10.62	Herstellung von Stärke und Stärkeerzeugnissen	A
10.7	Herstellung von Back- und Teigwaren	
10.71	Herstellung von Backwaren (ohne Dauerbackwaren)	VG
10.72	Herstellung von Dauerbackwaren	VG
10.73	Herstellung von Teigwaren	VG
10.8	Herstellung von sonstigen Nahrungsmitteln	
10.81	Herstellung von Zucker	VG
10.82	Herstellung von Süßwaren (ohne Dauerbackwaren)	VG
10.83	Verarbeitung von Kaffee und Tee, Herstellung von Kaffee-Ersatz	VG
10.84	Herstellung von Würzmitteln und Soßen	VG
10.85	Herstellung von Fertiggerichten	VG
10.86	Herstellung von homogenisierten und diätetischen Nahrungsmitteln	VG
10.89	Herstellung von sonstigen Nahrungsmitteln a. n. g.	VG
10.9	Herstellung von Futtermitteln	
10.91	Herstellung von Futtermitteln für Nutztiere	A
10.92	Herstellung von Futtermitteln für sonstige Tiere	A
11	Getränkeherstellung	
11.0	Getränkeherstellung	
11.01	Herstellung von Spirituosen	VG
11.02	Herstellung von Traubenwein	VG
11.03	Herstellung von Apfelwein und anderen Fruchtweinen	VG
11.04	Herstellung von Wermutwein und sonstigen aromatisierten Weinen	VG
11.05	Herstellung von Bier	VG
11.06	Herstellung von Malz	VG
11.07	Herstellung von Erfrischungsgetränken, Gewinnung natürlicher Mineralwässer	VG
12	Tabakverarbeitung	
12.0	Tabakverarbeitung	
12.00	Tabakverarbeitung	VG
13	Herstellung von Textilien	
13.1	Spinnstoffaufbereitung und Spinnerei	
13.10	* Spinnstoffaufbereitung und Spinnerei	A
13.2	Weberei	
13.20	* Weberei	A
13.3	Veredlung von Textilien und Bekleidung	
13.30	* Veredlung von Textilien und Bekleidung	A

Nr. der WZ 2008	Bezeichnung	Hauptgruppe
13.9	Herstellung von sonstigen Textilwaren	
13.91	* Herstellung von gewirktem und gestricktem Stoff	VG
13.92	* Herstellung von konfektionierten Textilwaren (ohne Bekleidung)	VG
13.93	* Herstellung von Teppichen	VG
13.94	* Herstellung von Seilenwaren	VG
13.95	* Herstellung von Vliesstoff und Erzeugnissen daraus (ohne Bekleidung)	VG
13.96	* Herstellung von technischen Textilien	VG
13.99	* Herstellung von sonstigen Textilwaren a. n. g.	VG
14	Herstellung von Bekleidung	
14.1	Herstellung von Bekleidung (ohne Pelzbekleidung)	
14.11	* Herstellung von Lederbekleidung	VG
14.12	* Herstellung von Arbeits- und Berufsbekleidung	VG
14.13	* Herstellung von sonstiger Oberbekleidung	VG
14.14	* Herstellung von Wäsche	VG
14.19	* Herstellung von sonstiger Bekleidung und Bekleidungszubehör a. n. g.	VG
14.2	Herstellung von Pelzwaren	
14.20	* Herstellung von Pelzwaren	VG
14.3	Herstellung von Bekleidung aus gewirktem und gestricktem Stoff	
14.31	* Herstellung von Strumpfwaren	VG
14.39	* Herstellung von sonstiger Bekleidung aus gewirktem und gestricktem Stoff	VG
15	Herstellung von Leder, Lederwaren und Schuhen	
15.1	Herstellung von Leder und Lederwaren (ohne Herstellung von Lederbekleidung)	
15.11	Herstellung von Leder und Lederfaserstoff; Zurichtung und Färben von Fellen	VG
15.12	Lederverarbeitung (ohne Herstellung von Lederbekleidung)	VG
15.2	Herstellung von Schuhen	
15.20	Herstellung von Schuhen	VG
16	Herstellung von Holz-, Flecht-, Korb- und Korkwaren (ohne Möbel)	
16.1	Säge-, Hobel- und Holzimprägnierwerke	
16.10	Säge-, Hobel- und Holzimprägnierwerke	A
16.2	Herstellung von sonstigen Holz-, Kork-, Flecht- und Korbwaren (ohne Möbel)	
16.21	Herstellung von Furnier-, Sperrholz-, Holzfaser- und Holzspanplatten	A
16.22	Herstellung von Parketttafeln	A
16.23	Herstellung von sonstigen Konstruktionsteilen, Fertigbauteilen, Ausbauelementen und Fertigteilibauten aus Holz	A
16.24	Herstellung von Verpackungsmitteln, Lagerbehältern und Ladungsträgern aus Holz	A
16.29	Herstellung von Holzwaren a. n. g. Kork-, Flecht- und Korbwaren (ohne Möbel)	A
17	Herstellung von Papier-, Pappe und Waren daraus	
17.1	Herstellung von Holz- und Zellstoff, Papier, Karton und Pappe	
17.11	* Herstellung von Holz- und Zellstoff	A
17.12	* Herstellung von Papier, Karton und Pappe	A
17.2	Herstellung von Waren aus Papier, Karton und Pappe	
17.21	* Herstellung von Wellpapier und -pappe sowie von Verpackungsmitteln aus Papier, Karton und Pappe	A
17.22	* Herstellung von Haushalts-, Hygiene und Toilettenartikeln aus Zellstoff, Papier und Pappe	A
17.23	* Herstellung von Schreibwaren und Bürobedarf aus Papier, Karton und Pappe	A
17.24	* Herstellung von Tapeten	A
17.29	* Herstellung von sonstigen Waren aus Papier, Karton und Pappe	A
18	Herstellung von Druckerzeugnissen; Vervielfältigung von bespielten Ton-, Bild- und Datenträgern	
18.1	Herstellung von Druckerzeugnissen	
18.11	Drucken von Zeitungen	VG
18.12	Drucken a. n. g.	VG
18.13	Druck- und Medienvorstufe	VG
18.14	Binden von Druckerzeugnissen und damit verbundene Dienstleistungen	VG

Nr. der WZ 2008	Bezeichnung	Hauptgruppe
18.2	Vervielfältigung von bespielten Ton-, Bild- und Datenträgern	
18.20	Vervielfältigung von bespielten Ton-, Bild- und Datenträgern	VG
19	Kokerei und Mineralölverarbeitung	
19.1	Kokerei	
19.10	Kokerei	EN
19.2	Mineralölverarbeitung	
19.20	Mineralölverarbeitung	EN
20	Herstellung von chemischen Erzeugnissen	
20.1	Herstellung von chemischen Grundstoffen, Düngemitteln und Stickstoffverbindungen, Kunststoffen in Primärformen und synthetischem Kautschuk in Primärformen	
20.11	* Herstellung von Industriegasen	A
20.12	* Herstellung von Farbstoffen und Pigmenten	A
20.13	* Herstellung von sonstigen anorganischen Grundstoffen und Chemikalien	A
20.14	* Herstellung von sonstigen organischen Grundstoffen und Chemikalien	A
20.15	* Herstellung von Düngemitteln und Stickstoffverbindungen	A
20.16	* Herstellung von Kunststoffen in Primärformen	A
20.17	* Herstellung von synthetischem Kautschuk in Primärformen	A
20.2	Herstellung von Schädlingsbekämpfungsmitteln, Pflanzenschutz- und Desinfektionsmitteln	
20.20	* Herstellung von Schädlingsbekämpfungsmitteln, Pflanzenschutz- und Desinfektionsmitteln	A
20.3	Herstellung von Anstrichmitteln, Druckfarben und Kitten	
20.30	* Herstellung von Anstrichmitteln, Druckfarben und Kitten	A
20.4	Herstellung von Seifen, Wasch-, Reinigungs- und Körperpflegemitteln sowie von Duftstoffen	
20.41	* Herstellung von Seifen, Wasch-, Reinigungs- und Poliermitteln	VG
20.42	* Herstellung von Körperpflegemitteln und Duftstoffen	VG
20.5	Herstellung von sonstigen chemischen Erzeugnissen	
20.51	* Herstellung von pyrotechnischen Erzeugnissen	A
20.52	* Herstellung von Klebstoffen	A
20.53	* Herstellung von etherischen Ölen	A
20.59	* Herstellung von sonstigen chemischen Erzeugnissen a. n. g.	A
20.6	Herstellung von Chemiefasern	
20.60	* Herstellung von Chemiefasern	A
21	Herstellung von pharmazeutischen Erzeugnissen	
21.1	Herstellung von pharmazeutischen Grundstoffen	
21.10	* Herstellung von pharmazeutischen Grundstoffen	VG
21.2	Herstellung von pharmazeutischen Spezialitäten und sonstigen pharmazeutischen Erzeugnissen	
21.20	* Herstellung von pharmazeutischen Spezialitäten und sonstigen pharmazeutischen Erzeugnissen	VG
22	Herstellung von Gummi- und Kunststoffwaren	
22.1	Herstellung von Gummiwaren	
22.11	Herstellung und Runderneuerung von Bereifungen	A
22.19	Herstellung von sonstigen Gummiwaren	A
22.2	Herstellung von Kunststoffwaren	
22.21	Herstellung von Platten, Folien, Schläuchen und Profilen aus Kunststoffen	A
22.22	Herstellung von Verpackungsmitteln aus Kunststoffen	A
22.23	Herstellung von Baubedarfsartikeln aus Kunststoffen	A
22.29	Herstellung von sonstigen Kunststoffwaren	A
23	Herstellung von Glas und Glaswaren, Keramik, Verarbeitung von Steinen und Erden	
23.1	Herstellung von Glas und Glaswaren	
23.11	Herstellung von Flachglas	A
23.12	Veredlung und Bearbeitung von Flachglas	A
23.13	Herstellung von Hohlglas	A
23.14	Herstellung von Glasfasern und Waren daraus	A
23.19	Herstellung, Veredlung und Bearbeitung von sonstigem Glas einschließlich technischen Glaswaren	A

Nr. der WZ 2008	Bezeichnung	Hauptgruppe
23.2	Herstellung von feuerfesten keramischen Werkstoffen und Waren	
23.20	Herstellung von feuerfesten keramischen Werkstoffen und Waren	A
23.3	Herstellung von keramischen Baumaterialien	
23.31	Herstellung von keramischen Wand- und Bodenfliesen und -platten	A
23.32	Herstellung von Ziegeln und sonstiger Baukeramik	A
23.4	Herstellung von sonstigen Porzellan- und keramischen Erzeugnissen	
23.41	Herstellung von keramischen Haushaltswaren und Ziergegenständen	A
23.42	Herstellung von Sanitärkeramik	A
23.43	Herstellung von Isolatoren und Isolierteilen aus Keramik	A
23.44	Herstellung von keramischen Erzeugnissen für sonstige technische Zwecke	A
23.49	Herstellung von sonstigen keramischen Erzeugnissen	A
23.5	Herstellung von Zement, Kalk und gebranntem Gips	
23.51	Herstellung von Zement	A
23.52	Herstellung von Kalk und gebranntem Gips	A
23.6	Herstellung von Erzeugnissen aus Beton, Zement und Gips	
23.61	Herstellung von Erzeugnissen aus Beton, Zement und Kalksandstein für den Bau	A
23.62	Herstellung von Gipserzeugnissen für den Bau	A
23.63	Herstellung von Frischbeton (Transportbeton)	A
23.64	Herstellung von Mörtel und anderem Beton (Trockenbeton)	A
23.65	Herstellung von Faserzementwaren	A
23.69	Herstellung von sonstigen Erzeugnissen aus Beton, Zement und Gips a. n. g.	A
23.7	Be- und Verarbeitung von Naturwerksteinen und Natursteinen a. n. g.	
23.70	Be- und Verarbeitung von Naturwerksteinen und Natursteinen a. n. g.	A
23.9	Herstellung von Schleifkörpern und Schleifmitteln auf Unterlage sowie sonstigen Erzeugnissen aus nichtmetallischen Mineralien a. n. g.	
23.91	Herstellung von Schleifkörpern und Schleifmitteln auf Unterlage	A
23.99	Herstellung von sonstigen Erzeugnissen aus nichtmetallischen Mineralien a. n. g.	A
24	Metallerzeugung und -bearbeitung	
24.1	Erzeugung von Roheisen, Stahl und Ferrolegierungen	
24.10	* Erzeugung von Roheisen, Stahl und Ferrolegierungen	A
24.2	Herstellung von Stahlrohren, Rohrform-, Rohrverschluss- und Rohrverbindungsstücken aus Stahl	
24.20	* Herstellung von Stahlrohren, Rohrform-, Rohrverschluss- und Rohrverbindungsstücken aus Stahl	A
24.3	Sonstige erste Bearbeitung von Eisen und Stahl	
24.31	* Herstellung von Blankstahl	A
24.32	* Herstellung von Kaltband mit einer Breite von weniger als 600 mm	A
24.33	* Herstellung von Kaltprofilen	A
24.34	* Herstellung von kaltgezogenem Draht	
24.4	Erzeugung und erste Bearbeitung von NE- Metallen	
24.41	* Erzeugung und erste Bearbeitung von Edelmetallen	A
24.42	* Erzeugung und erste Bearbeitung von Aluminium	A
24.43	* Erzeugung und erste Bearbeitung von Blei, Zink und Zinn	A
24.44	* Erzeugung und erste Bearbeitung von Kupfer	A
24.45	* Erzeugung und erste Bearbeitung von sonstigen NE- Metallen	A
24.46	* Aufbereitung von Kernbrennstoffen	A
24.5	Gießereien	
24.51	* Eisengießereien	A
24.52	* Stahlgießereien	A
24.53	* Leichtmetallgießereien	A
24.54	* Buntmetallgießereien	A
25	Herstellung von Metallerzeugnissen	
25.1	Stahl- und Leichtmetallbau	
25.11	* Herstellung von Metallkonstruktionen	B
25.12	* Herstellung von Ausbauelementen aus Metall	B
25.2	Herstellung von Metalltanks und -behältern; Herstellung von Heizkörpern und -kesseln für Zentralheizungen	
25.21	* Herstellung von Heizkörpern und -kesseln für Zentralheizungen	B
25.29	* Herstellung von Sammelbehältern, Tanks u. ä. Behältern aus Metall	B

Nr. der WZ 2008	Bezeichnung	Hauptgruppe
25.3	Herstellung von Dampfkesseln (ohne Zentralheizungskessel)	
25.30	* Herstellung von Dampfkesseln (ohne Zentralheizungskessel)	B
25.4	Herstellung von Waffen und Munition	
25.40	* Herstellung von Waffen und Munition	B
25.5	Herstellung von Schmiede-, Press-, Zieh- und Stanzteilen, gewalzten Ringen und pulvermetallurgischen Erzeugnissen	
25.50	* Herstellung von Schmiede-, Press-, Zieh- und Stanzteilen, gewalzten Ringen und pulvermetallurgischen Erzeugnissen	A
25.6	* Oberflächenveredlung und Wärmebehandlung, Mechanik, a. n. g.	
25.61	* Oberflächenveredlung und Wärmebehandlung	A
25.62	* Mechanik, a. n. g.	A
25.7	Herstellung von Schneidwaren, Werkzeugen, Schlössern und Beschlägen aus unedlen Metallen	
25.71	* Herstellung von Schneidwaren und Bestecken aus unedlen Metallen	A
25.72	* Herstellung von Schlössern und Beschlägen aus unedlen Metallen	A
25.73	* Herstellung von Werkzeugen	A
25.9	Herstellung von sonstigen Metallwaren	
25.91	* Herstellung von Fässern, Trommeln, Dosen, Eimern u. ä. Behältern aus Metall	A
25.92	* Herstellung von Verpackungen und Verschlüssen aus Eisen, Stahl und NE- Metall	A
25.93	* Herstellung von Drahtwaren, Ketten und Federn	A
25.94	* Herstellung von Schrauben und Nieten	A
25.99	* Herstellung von sonstigen Metallwaren a. n. g.	A
26	Herstellung von Datenverarbeitungsgeräten, elektronischen und optischen Erzeugnissen	
26.1	Herstellung von elektronischen Bauelementen und Leiterplatten	
26.11	* Herstellung von elektronischen Bauelementen	A
26.12	* Herstellung von bestückten Leiterplatten	A
26.2	Herstellung von Datenverarbeitungsgeräten und peripheren Geräten	
26.20	* Herstellung von Datenverarbeitungsgeräten und peripheren Geräten	B
26.3	Herstellung von Geräten und Einrichtungen der Telekommunikationstechnik	
26.30	* Herstellung von Geräten und Einrichtungen der Telekommunikationstechnik	B
26.4	Herstellung von Geräten der Unterhaltungselektronik	
26.40	* Herstellung von Geräten der Unterhaltungselektronik	GG
26.5	Herstellung von Mess-, Kontroll-, Navigations- u. ä. Instrumenten und Vorrichtungen; Herstellung von Uhren	
26.51	* Herstellung von Mess-, Kontroll-, Navigations- u. ä. Instrumenten und Vorrichtungen	B
26.52	* Herstellung von Uhren	B
26.6	Herstellung von Bestrahlungs- und Elektrotherapiegeräten und elektromedizinischen Geräten	
26.60	* Herstellung von Bestrahlungs- und Elektrotherapiegeräten und elektromedizinischen Geräten	B
26.7	Herstellung von optischen und fotografischen Instrumenten und Geräten	
26.70	* Herstellung von optischen und fotografischen Instrumenten und Geräten	GG
26.8	Herstellung von magnetischen und optischen Datenträgern	
26.80	* Herstellung von magnetischen und optischen Datenträgern	A
27	Herstellung von elektrischen Ausrüstungen	
27.1	Herstellung von Elektromotoren, Generatoren, Transformatoren, Elektrizitätsverteilungs- und -schalteinrichtungen	
27.11	* Herstellung von Elektromotoren, Generatoren und Transformatoren	A
27.12	* Herstellung von Elektrizitätsverteilungs- und -schalteinrichtungen	A
27.2	Herstellung von Batterien und Akkumulatoren	
27.20	* Herstellung von Batterien und Akkumulatoren	A
27.3	Herstellung von Kabeln und elektrischem Installationsmaterial	
27.31	* Herstellung von Glasfaserkabeln	A
27.32	* Herstellung von sonstigen elektronischen und elektrischen Drähten und Kabeln	A
27.33	* Herstellung von elektrischem Installationsmaterial	A
27.4	Herstellung von elektrischen Lampen und Leuchten	
27.40	* Herstellung von elektrischen Lampen und Leuchten	A
27.5	Herstellung von Haushaltsgeräten	
27.51	* Herstellung von elektrischen Haushaltsgeräten	GG
27.52	* Herstellung von nicht elektrischen Haushaltsgeräten	GG

Nr. der WZ 2008	Bezeichnung	Hauptgruppe
27.9	Herstellung von sonstigen elektrischen Ausrüstungen und Geräten a. n. g.	
27.90	* Herstellung von sonstigen elektrischen Ausrüstungen und Geräten a. n. g.	A
28	Maschinenbau	
28.1	Herstellung von nicht wirtschaftszweigspezifischen Maschinen	
28.11	* Herstellung von Verbrennungsmotoren und Turbinen (ohne Motoren für Luft- und Straßenfahrzeuge)	B
28.12	* Herstellung von hydraulischen und pneumatischen Komponenten und Systemen	B
28.13	* Herstellung von Pumpen und Kompressoren a. n. g.	B
28.14	* Herstellung von Armaturen a. n. g.	B
28.15	* Herstellung von Lagern, Getrieben, Zahnrädern und Antriebs-elementen	B
28.2	Herstellung von sonstigen nicht wirtschaftszweigspezifischen Maschinen	
28.21	* Herstellung von Öfen und Brennern	B
28.22	* Herstellung von Hebezeugen und Fördermitteln	B
28.23	* Herstellung von Büromaschinen (ohne Datenverarbeitungsgeräte und periphere Geräte)	B
28.24	* Herstellung von handgeführten Werkzeugen mit Motorantrieb	B
28.25	* Herstellung von kälte- und lufttechnischen Erzeugnissen, nicht für den Haushalt	B
28.29	* Herstellung von sonstigen nicht wirtschaftszweigspezifischen Maschinen a. n. g.	B
28.3	Herstellung von land- und forstwirtschaftlichen Maschinen	
28.30	* Herstellung von land- und forstwirtschaftlichen Maschinen	B
28.4	Herstellung von Werkzeugmaschinen	
28.41	* Herstellung von Werkzeugmaschinen für die Metallbearbeitung	B
28.49	* Herstellung von sonstigen Werkzeugmaschinen	B
28.9	Herstellung von Maschinen für sonstige bestimmte Wirtschaftszweige	
28.91	* Herstellung von Maschinen für die Metallerzeugung, von Walzwerkseinrichtungen und Gießmaschinen	B
28.92	* Herstellung von Bergwerks-, Bau- und Baustoffmaschinen	B
28.93	* Herstellung von Maschinen für die Nahrungs- und Genussmittelerzeugung und die Tabakverarbeitung	B
28.94	* Herstellung von Maschinen für die Textil- und Bekleidungsherstellung und die Lederverarbeitung	B
28.95	* Herstellung von Maschinen für die Papiererzeugung und –verarbeitung	B
28.96	* Herstellung von Maschinen für die Verarbeitung von Kunststoffen und Kautschuk	B
28.99	* Herstellung von Maschinen für sonstige bestimmte Wirtschaftszweige a. n. g.	B
29	Herstellung von Kraftwagen und Kraftwagenteilen	
29.1	Herstellung von Kraftwagen und Kraftwagenmotoren	
29.10	* Herstellung von Kraftwagen und Kraftwagenmotoren	B
29.2	Herstellung von Karosserien, Aufbauten und Anhängern	
29.20	* Herstellung von Karosserien, Aufbauten und Anhängern	B
29.3	Herstellung von Teilen und Zubehör für Kraftwagen	
29.31	* Herstellung elektrischer und elektronischer Ausrüstungsgegenstände für Kraftwagen	B
29.32	* Herstellung von sonstigen Teilen und sonstigem Zubehör für Kraftwagen	B
30	Sonstiger Fahrzeugbau	
30.1	Schiff- und Boots-bau	
30.11	* Schiffbau (ohne Boots- und Yachtbau)	B
30.12	* Boots- und Yachtbau	B
30.2	Schienenfahrzeugbau	
30.20	* Schienenfahrzeugbau	B
30.3	Luft- und Raumfahrzeugbau	
30.30	* Luft- und Raumfahrzeugbau	B
30.4	Herstellung von militärischen Kampffahrzeugen	
30.40	* Herstellung von militärischen Kampffahrzeugen	B
30.9	Herstellung von Fahrzeugen a. n. g.	
30.91	* Herstellung von Krafträdern	GG
30.92	* Herstellung von Fahrrädern sowie von Behindertenfahrzeugen	GG
30.99	* Herstellung von sonstigen Fahrzeugen a. n. g.	GG



Nr. der WZ 2008	Bezeichnung	Hauptgruppe
31	Herstellung von Möbeln	
31.0	Herstellung von Möbeln	
31.01	Herstellung von Büro- und Ladenmöbeln	GG
31.02	Herstellung von Küchenmöbeln	GG
31.03	Herstellung von Matratzen	GG
31.09	Herstellung von sonstigen Möbeln	GG
32	Herstellung von sonstigen Waren	
32.1	Herstellung von Münzen, Schmuck und ähnlichen Erzeugnissen	
32.11	Herstellung von Münzen	GG
32.12	Herstellung von Schmuck, Gold- und Silberschmiedewaren (ohne Fantasieschmuck)	GG
32.13	Herstellung von Fantasieschmuck	GG
32.2	Herstellung von Musikinstrumenten	
32.20	Herstellung von Musikinstrumenten	GG
32.3	Herstellung von Sportgeräten	
32.30	Herstellung von Sportgeräten	VG
32.4	Herstellung von Spielwaren	
32.40	Herstellung von Spielwaren	VG
32.5	Herstellung von medizinischen und zahnmedizinischen Apparaten und Materialien	
32.50	Herstellung von medizinischen und zahnmedizinischen Apparaten und Materialien	B
32.9	Herstellung von Erzeugnissen a. n. g.	
32.91	Herstellung von Besen und Bürsten	VG
32.99	Herstellung von sonstigen Erzeugnissen a. n. g.	VG
33	Reparatur und Installation von Maschinen und Ausrüstungen	
33.1	Reparatur von Metallerzeugnissen, Maschinen und Ausrüstungen	
33.11	Reparatur von Metallerzeugnissen	B
33.12	Reparatur von Maschinen	B
33.13	Reparatur von elektronischen und optischen Geräten	B
33.14	Reparatur von elektrischen Ausrüstungen	B
33.15	Reparatur und Instandhaltung von Schiffen und Booten und Yachten	B
33.16	Reparatur und Instandhaltung von Luft- und Raumfahrzeugen	B
33.17	Reparatur und Instandhaltung von Fahrzeugen a. n. g.	B
33.19	Reparatur von sonstigen Ausrüstungen	B
33.2	Installation von Maschinen und Ausrüstungen a. n. g.	
33.20	Installation von Maschinen und Ausrüstungen a. n. g.	B

#### Hinweise zur Benutzung der Klassifikation der Wirtschaftszweige, Ausgabe 2008 (WZ 2008 )

In der ersten Spalte sind die Buchstaben der Abschnitte sowie die Nummern der Abteilungen, Gruppen und Klassen der WZ 2008 angegeben. Die Reihenfolge der Wirtschaftszweige richtet sich nach der WZ 2008. In der zweiten Spalte ist die Bezeichnung des jeweiligen Wirtschaftszweiges angegeben.

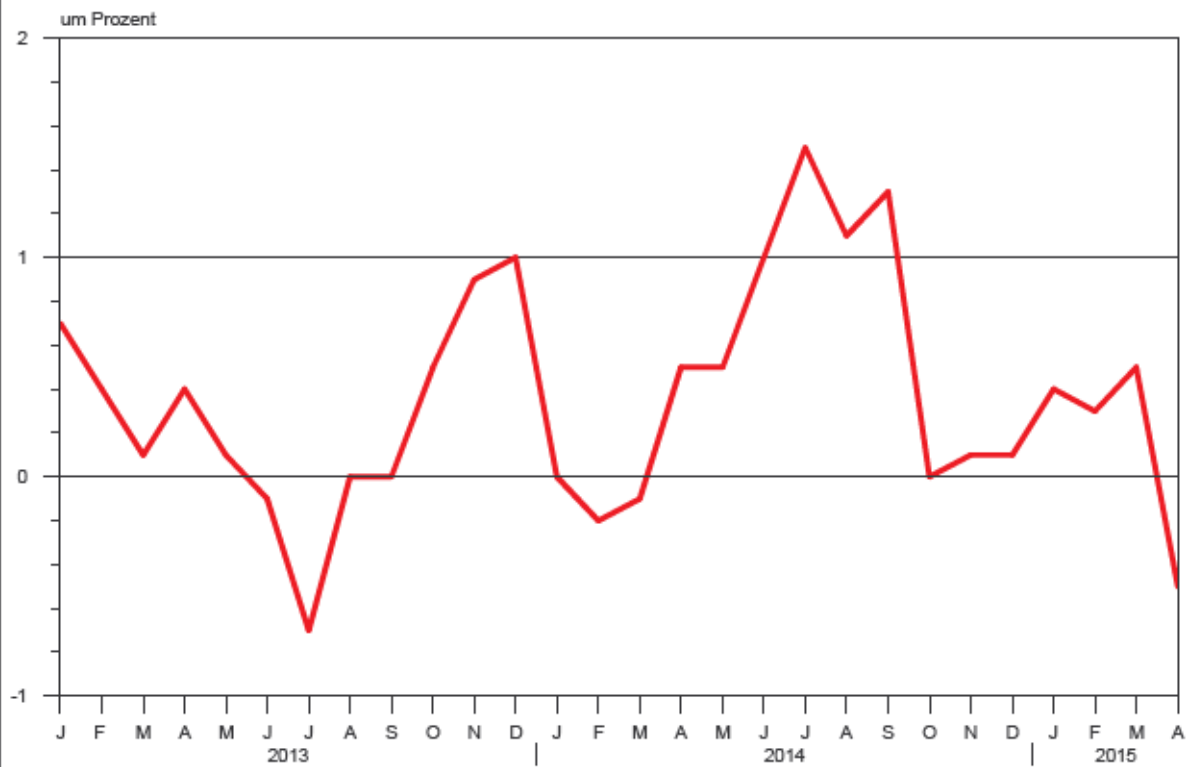
In der dritten Spalte ist die Zuordnung der Klassen (Viersteller) der WZ 2008 zu den Hauptgruppen im Verarbeitenden Gewerbe sowie Bergbau und der Gewinnung von Steinen und Erden durch folgende Buchstaben gekennzeichnet:

A = Vorleistungsgüterproduzenten, B = Investitionsgüterproduzenten, GG = Gebrauchsgüterproduzenten, VG = Verbrauchsgüterproduzenten, EN = Energie.

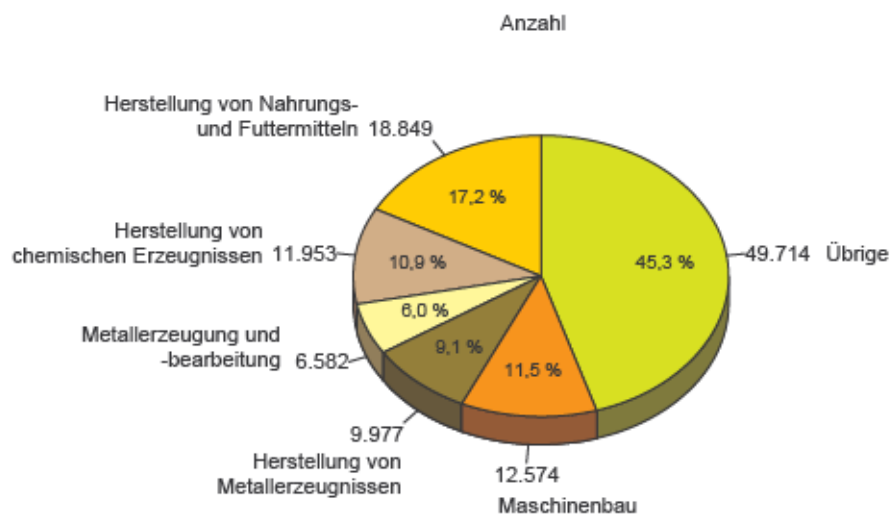
Aus Geheimhaltungsgründen werden die Hauptgruppen A = Vorleistungsgüterproduzenten und EN = Energie zusammengefasst ausgewiesen.

Angaben zum Auftragseingang müssen nur für die mit einem \* gekennzeichneten Wirtschaftszweige gemeldet werden.

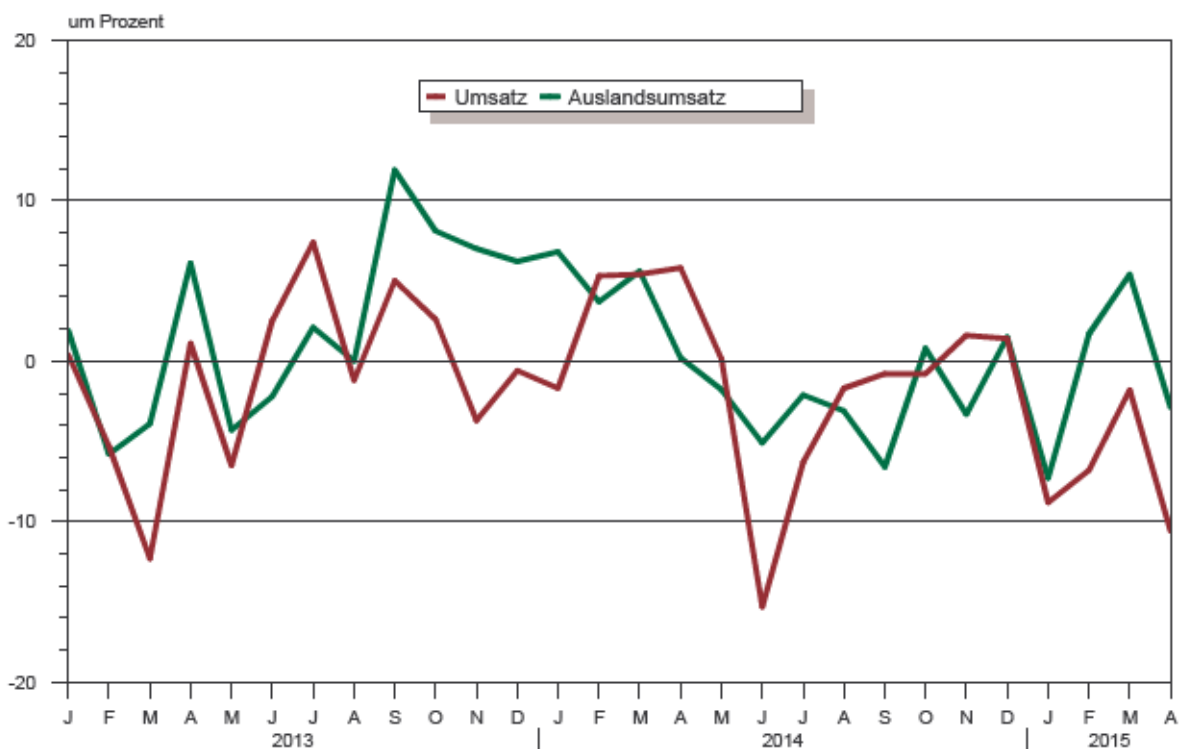
**Veränderung der Beschäftigtenzahl gegenüber dem Vorjahr  
im Verarbeitenden Gewerbe sowie im Bergbau  
und der Gewinnung von Steinen und Erden**



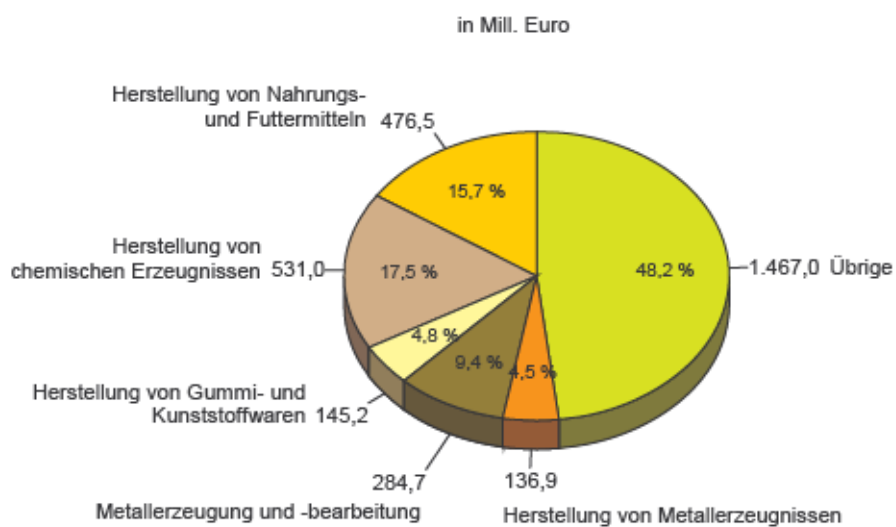
**Anteil der Beschäftigten  
in ausgewählten Wirtschaftszweigen  
im April 2015**



**Veränderung des Umsatzes und des Auslandsumsatzes gegenüber dem Vorjahr  
im Verarbeitenden Gewerbe sowie im Bergbau  
und der Gewinnung von Steinen und Erden**



**Anteil des Umsatzes  
in ausgewählten Wirtschaftszweigen  
im April 2015**



**1. Ergebnisse der Betriebe<sup>1)</sup> im Verarbeitenden Gewerbe sowie im Bergbau und der Gewinnung von Steinen und Erden Sachsen - Anhalts**
**1.1 Betriebe im Verarbeitenden Gewerbe sowie im Bergbau und der Gewinnung von Steinen und Erden Sachsen-Anhalts - Jahr 2005 bis April 2015**

Jahr Monat	Betriebe <sup>2)</sup> Anzahl	Beschäftigte <sup>2)</sup> insgesamt	Geleistete Arbeitsstunden 1 000	Entgelte <sup>3)</sup> 1 000 EUR	Gesamtumsatz	
					insgesamt	dar. Ausland
2005	591	88 300	148 456	2 397 560	26 571 099	6 630 092
2006	597	90 597	153 463	2 458 972	30 710 889	8 345 895
2007	625	97 278	165 093	2 816 061	34 192 511	9 761 982
2008	654	103 132	174 147	3 039 218	35 530 951	10 579 722
2009	663	103 072	165 509	2 943 791	29 400 099	8 018 946
2010	658	103 141	171 244	3 088 441	34 801 295	9 574 897
2011	668	107 118	179 815	3 319 453	39 334 398	10 940 446
2012	684	109 186	181 825	3 477 621	38 619 002	10 561 719
2013	689	109 502	180 831	3 536 418	38 233 980	10 792 115
<u>2014</u>	686	110 034	180 959	3 687 225	37 971 662	10 743 231
Januar	680	109 450	15 307	291 830	2 976 070	866 236
Februar	680	109 324	14 902	284 665	3 007 398	835 166
März	680	109 307	15 618	301 032	3 329 296	934 256
April	692	110 234	15 218	303 417	3 400 618	925 022
Mai	692	110 112	14 927	311 107	3 110 668	869 006
Juni	692	110 374	14 831	313 651	2 692 829	862 161
Juli	688	110 064	15 711	302 476	3 205 478	909 220
August	688	110 482	14 435	290 677	3 221 794	874 898
September	688	111 118	15 654	297 747	3 410 806	938 117
Oktober	683	110 078	15 524	318 277	3 414 184	957 887
November	683	110 132	15 130	361 473	3 257 550	904 290
Dezember	683	109 737	13 703	310 872	2 944 972	866 972
<u>2015</u>	...	...	...	...	...	...
Januar	680	109 842	14 753	300 696	2 714 810	802 921
Februar	680	109 703	14 628	296 485	2 801 811	849 510
März	680	109 863	15 843	313 881	3 269 589	984 397
April	689	109 649	15 139	314 579	3 041 321	898 443
Mai	...	...	...	...	...	...
Juni	...	...	...	...	...	...
Juli	...	...	...	...	...	...
August	...	...	...	...	...	...
September	...	...	...	...	...	...
Oktober	...	...	...	...	...	...
November	...	...	...	...	...	...
Dezember	...	...	...	...	...	...

<sup>1)</sup> Betriebe mit 50 und mehr tätigen Personen

<sup>2)</sup> bei Jahresangaben im Monatsdurchschnitt

<sup>3)</sup> Bruttolohn- und Bruttogehaltssumme

1.2 Betriebe<sup>1)</sup> im Verarbeitenden Gewerbe Sachsen-Anhalts - Jahr 2005 bis April 2015

Jahr Monat	Betriebe <sup>2)</sup> Anzahl	Beschäftigte <sup>2)</sup> insgesamt	Geleistete Arbeitsstunden 1 000	Entgelte <sup>3)</sup> 1 000 EUR	Gesamtumsatz	
					insgesamt	dar. Ausland
2005	580	83 889	141 484	2 232 932	25 763 589	.
2006	587	86 183	146 554	2 292 952	29 831 710	.
2007	616	93 135	158 666	2 655 175	33 450 128	.
2008	645	98 907	167 515	2 868 431	34 663 338	.
2009	654	98 776	159 032	2 766 397	28 544 980	.
2010	649	98 822	164 340	2 893 819	33 872 430	.
2011	660	104 319	175 464	3 197 498	38 783 669	.
2012	676	106 408	177 689	3 353 060	38 052 300	.
2013	680	106 688	176 649	3 412 376	37 669 185	.
<u>2014</u>	676	107 213	176 787	3 559 673	37 455 747	.
Januar	671	106 654	14 934	282 176	2 932 475	.
Februar	671	106 552	14 551	275 178	2 965 802	.
März	671	106 513	15 249	291 337	3 285 022	.
April	682	107 403	14 872	292 961	3 355 949	.
Mai	682	107 287	14 587	300 319	3 071 252	.
Juni	682	107 553	14 498	303 667	2 647 247	.
Juli	678	107 273	15 365	292 228	3 163 897	.
August	678	107 680	14 117	280 824	3 182 598	.
September	678	108 253	15 279	287 649	3 370 086	.
Oktober	673	107 220	15 165	303 626	3 365 885	.
November	673	107 278	14 775	349 785	3 216 557	.
Dezember	673	106 895	13 395	299 923	2 898 976	.
<u>2015</u>	...	...	...	...	...	...
Januar	670	107 001	14 394	290 575	2 669 450	.
Februar	670	106 865	14 277	286 275	2 756 347	.
März	670	107 032	15 459	303 665	3 230 062	.
April	679	106 822	14 788	304 007	3 002 186	.
Mai	...	...	...	...	...	...
Juni	...	...	...	...	...	...
Juli	...	...	...	...	...	...
August	...	...	...	...	...	...
September	...	...	...	...	...	...
Oktober	...	...	...	...	...	...
November	...	...	...	...	...	...
Dezember	...	...	...	...	...	...

1) Betriebe mit 50 und mehr tätigen Personen

2) bei Jahresangaben im Monatsdurchschnitt

3) Bruttolohn- und Brutto Gehaltssumme

**1.3 Fachliche Betriebsteile, Beschäftigte und Umsatz im Verarbeitenden Gewerbe sowie nach beteiligten**

Systematik- Nummer der WZ 2008	Abschnitt Abteilung Hauptgruppe	Fachliche Betriebs- teile	Beschäftigte insgesamt
		Anzahl	
<b>B</b>	<b>Bergbau und Gewinnung von Steinen und Erden</b>	<b>22</b>	<b>4 095</b>
05	Kohlenbergbau	4	1 582
06	Gewinnung von Erdöl und Erdgas	1	.
08	Gewinnung v. Steinen u. Erden, sonst. Bergbau	14	2 070
09	Erbringung von Dienstleistungen für den Bergbau und für die Gewinnung von Steinen und Erden	3	.
<b>C</b>	<b>Verarbeitendes Gewerbe</b>	<b>874</b>	<b>103 ---</b>
10	Herstellung von Nahrungs- und Futtermitteln	127	18 591
11	Getränkeherstellung	11	1 603
13	Herstellung von Textilien	7	578
16	Herstellung von Holz-, Flecht-, Korb- und Korkwaren (ohne Möbel)	12	1 473
17	Herstellung von Papier, Pappe und Waren daraus	19	2 418
18	Herstellung von Druckerzeugnissen; Vervielfältigung von bespielten Ton-, Bild- und Datenträgern	16	1 558
19	Kokerei und Mineralölverarbeitung	5	1 007
20	Herstellung von chemischen Erzeugnissen	106	10 271
21	Herstellung von pharmazeutischen Erzeugnissen	13	4 122
22	Herstellung von Gummi- und Kunststoffwaren	57	7 372
23	Herstellung von Glas und Glaswaren, Keramik, Verarbeitung von Steinen und Erden	61	6 430
24	Metallerzeugung und -bearbeitung	39	6 497
25	Herstellung von Metallerzeugnissen	127	9 903
26	Herstellung von Datenverarbeitungsgeräten, elektronischen und optischen Erzeugnissen	19	2 332
27	Herstellung von elektrischen Ausrüstungen	32	2 967
28	Maschinenbau	102	12 961
29	Herstellung von Kraftwagen und Kraftwagenteilen	21	2 745
30	Sonstiger Fahrzeugbau	13	2 785
31	Herstellung von Möbeln	12	1 748
32	Herstellung von sonstigen Waren	9	788
33	Reparatur und Installation von Maschinen und Ausrüstungen	66	5 391
	Vorleistungsgüterproduzenten und Energie	430	49 461
	Investitionsgüterproduzenten	276	30 021
	Gebrauchsgüterproduzenten	17	2 589
	Verbrauchsgüterproduzenten	173	25 564
<b>B+C</b>	<b>Verarbeitendes Gewerbe sowie Bergbau und Gewinnung von Steinen und Erden insgesamt</b>	<b>896</b>	<b>107 ---</b>

im Bergbau und der Gewinnung von Steinen und Erden Sachsen-Anhalts im April 2015  
Wirtschaftszweigen

Umsatz					Systematik- Nummer der WZ 2008
insgesamt	Inland	Ausland	je Beschäftigten	Anteil Ausland an Gesamt	
1 000 EUR			EUR	%	
34 050	.	.	8 315	.	B
.	.	.	.	.	05
.	.	.	.	.	06
.	.	.	.	.	08
.	.	.	.	.	09
2 822 516	.	.	27 265	.	C
452 219	363 076	89 143	24 325	19,7	10
46 923	.	.	29 272	.	11
.	.	.	.	.	13
41 602	32 580	9 042	28 243	21,7	16
98 790	57 981	40 810	40 856	41,3	17
22 182	20 198	1 984	14 237	8,9	18
.	.	.	.	.	19
469 322	255 774	213 548	45 694	45,5	20
64 047	32 406	31 642	15 538	49,4	21
147 793	93 437	54 355	20 048	36,8	22
115 465	90 499	24 966	17 957	21,6	23
272 152	116 895	155 256	41 889	57,1	24
144 935	102 333	42 602	14 635	29,4	25
23 852	15 493	8 358	10 228	35,0	26
28 843	23 496	5 347	9 721	18,5	27
186 142	115 978	70 164	14 362	37,7	28
40 644	29 282	11 362	14 806	28,0	29
36 669	33 859	2 810	13 262	7,7	30
28 812	23 639	5 172	16 483	18,0	31
9 208	.	.	11 685	.	32
50 087	46 129	3 958	9 291	7,9	33
1 853 152	1 256 618	596 534	37 467	32,2	
397 886	284 742	113 144	13 254	28,4	
43 335	38 048	5 287	16 868	12,2	
562 194	439 869	122 324	21 992	21,8	
2 856 566	2 019 276	837 289	26 544	29,3	B+C

**1.4 Betriebe, Beschäftigte, Arbeitsstunden, Entgelte und Umsatz im Verarbeitenden  
nach hauptbeteiligten**

Systematik- Nummer der WZ 2008	Abschnitt Abteilung Gruppe ausgewählte Klassen	Betriebe	Beschäftigte insgesamt	Geleistete Arbeits- stunden	Entgelte
		Anzahl		1 000	1 000 EUR
<b>B</b>	<b>Bergbau und Gewinnung von Steinen und Erden</b>	<b>10</b>	<b>2 827</b>	<b>351</b>	<b>10 571</b>
05	Kohlenbergbau	3	1 585	176	5 512
06	Gewinnung von Erdöl und Erdgas	1	.	.	.
08	Gewinnung von Steinen und Erden, sonstiger Bergbau	3	787	106	3 003
09	Erbringung von Dienstleistungen für den Bergbau und für die Gewinnung von Steinen und Erden	3	.	.	.
<b>C</b>	<b>Verarbeitendes Gewerbe</b>	<b>679</b>	<b>106 822</b>	<b>14 788</b>	<b>304 007</b>
10	Herstellung von Nahrungs- und Futtermitteln	104	18 849	2 683	40 888
10.1	Schlachten und Fleischverarbeitung	25	4 278	623	7 603
10.11	Schlachten (ohne Schlachten von Geflügel)	4	.	.	.
10.12	Schlachten von Geflügel	2	.	.	.
10.13	Fleischverarbeitung	19	2 792	405	4 482
10.2	Fischverarbeitung	1	.	.	.
10.3	Obst- und Gemüseverarbeitung	9	1 280	186	3 649
10.31	Kartoffelverarbeitung	2	.	.	.
10.32	Herstellung von Frucht- und Gemüsesäften	2	.	.	.
10.39	Sonstige Verarbeitung von Obst und Gemüse	5	746	115	1 509
10.4	Herstellung von pflanzlichen und tierischen Ölen und Fetten	2	.	.	.
10.41	Herstellung von Ölen und Fetten (ohne Margarine u.ä. Nahrungsfette)	1	.	.	.
10.42	Herstellung von Margarine u. ä. Nahrungsfetten	1	.	.	.
10.5	Milchverarbeitung	7	1 179	177	3 125
10.51	Milchverarbeitung (ohne Herstellung von Speiseeis)	7	1 179	177	3 125
10.6	Mahl- und Schälmmühlen, H.v. Stärke und Stärkerzeugnissen	7	1 025	150	3 273
10.61	Mahl- und Schälmmühlen	5	.	.	.
10.62	Herstellung von Stärke und Stärkerzeugnissen	2	.	.	.
10.7	Herstellung von Back- und Teigwaren	35	7 352	1 049	14 115
10.71	Herstellung von Backwaren (ohne Dauerbackwaren)	32	6 903	991	13 319
10.72	Herstellung von Dauerbackwaren	3	449	58	796
10.8	Herstellung von sonstigen Nahrungsmitteln	16	2 922	375	6 800
10.81	Herstellung von Zucker	3	.	.	.
10.82	Herstellung von Süßwaren (ohne Dauerbackwaren)	6	927	118	1 809
10.83	Verarbeitung von Kaffee und Tee, Herstellung von Kaffee-Ersatz	1	.	.	.
10.84	Herstellung von Würzmitteln und Soßen	1	.	.	.
10.85	Herstellung von Fertiggerichten	5	960	130	1 892
10.9	Herstellung von Futtermitteln	2	.	.	.
10.91	Herstellung von Futtermitteln für Nutztiere	1	.	.	.
10.92	Herstellung von Futtermitteln für sonstige Tiere	1	.	.	.
11	Getränkeherstellung	8	1 678	211	5 053
13	Herstellung von Textilien	6	575	78	1 528
16	Herstellung von Holz-, Flecht-, Korb- und Korbwaren (ohne Möbel)	11	1 503	201	3 607
17	Herstellung von Papier, Pappe und Waren daraus	17	2 476	335	8 063
18	H. v. Druckerzeugnissen; Vervielfältigung von bespielten Ton-, Bild- und Datenträgern	14	1 620	203	3 778
19	Kokerei und Mineralölverarbeitung	4	1 210	162	5 287





**Noch 1.4 Betriebe, Beschäftigte, Arbeitsstunden, Entgelte und Umsatz im Verarbeitenden  
nach hauptbeteiligten**

Systematik- Nummer der WZ 2008	Abschnitt Abteilung Gruppe ausgewählte Klassen	Betriebe	Beschäftigte insgesamt	Geleistete Arbeits- stunden	Entgelte
		Anzahl		1 000	1 000 EUR
20	Herstellung von chemischen Erzeugnissen	66	11 953	1 676	48 509
20.1	H. v. chem. Grundstoffen, Düngemitteln und Stickstoffverbindungen				
	Kunststoffen in Primärformen u. synth. Kautschuk in Primärformen	39	8 861	1 229	39 767
20.11	Herstellung von Industriegasen	2	.	.	.
20.13	H. v. sonstigen anorganischen Grundstoffen und Chemikalien	6	1 003	144	3 953
20.14	H. v. sonstigen organischen Grundstoffen und Chemikalien	15	2 742	385	12 646
20.15	H. v. Düngemitteln und Stickstoffverbindungen	2	.	.	.
20.16	Herstellung von Kunststoffen in Primärformen	13	1 510	208	5 975
20.17	Herstellung von synthetischem Kautschuk in Primärformen	1	.	.	.
20.2	H. v. Schädlingsbekämpfung-, Pflanzenschutz- u. Desinfektions- mitteln	2	.	.	.
20.3	Herstellung von Anstrichmitteln, Druckfarben und Kitten	3	.	.	.
20.4	H. v. Seifen, Wasch-, Reinigungs- und Körperpflegemitteln sowie von Duftstoffen	8	1 035	159	2 550
20.41	Herstellung von Seifen, Wasch-, Reinigungs- und Poliermitteln	5	530	82	1 420
20.42	Herstellung von Körperpflegemitteln und Duftstoffen	3	505	77	1 129
20.5	Herstellung von sonstigen chemischen Erzeugnissen	14	1 425	204	4 458
20.51	Herstellung von pyrotechnischen Erzeugnissen	3	.	.	.
20.52	Herstellung von Klebstoffen	1	.	.	.
20.59	Herstellung von sonstigen chemischen Erzeugnissen a.n.g.	10	987	145	3 328
21	Herstellung von pharmazeutischen Erzeugnissen	10	4 477	566	17 726
22	Herstellung von Gummi- und Gummiwaren,				
22.1	Herstellung von Gummiwaren	7	1 262	180	3 616
22.19	Herstellung von sonstigen Gummiwaren	7	1 262	180	3 616
22.2	Herstellung von Kunststoffwaren	43	6 225	864	14 387
22.21	H. v. Platten, Folien, Schläuchen und Profilen aus Kunststoffen	13	2 709	363	6 930
22.22	Herstellung von Verpackungsmitteln aus Kunststoffen	5	516	73	1 076
22.23	Herstellung von Baubedarfsartikeln aus Kunststoffen	9	779	122	1 819
22.29	Herstellung von sonstigen Kunststoffwaren	16	2 221	307	4 561
23	H. v. Glas und Glaswaren, Keramik, Verarbeitung v. Steinen und Erden	48	6 603	938	18 937
23.1	Herstellung von Glas und Glaswaren	11	2 158	296	6 625
23.11	Herstellung von Flachglas	4	1 013	145	2 779
23.12	Veredlung und Bearbeitung von Flachglas	4	424	52	973
23.13	Herstellung von Hohlglas	1	.	.	.
23.14	Herstellung von Glasfasern und Waren daraus	1	.	.	.
23.19	Herstellung, Veredlung und Bearbeitung von sonstigem Glas einschließlich technischer Glaswaren	1	.	.	.
23.2	Herstellung von feuerfesten keramischen Werkstoffen und Waren	1	.	.	.
23.3	Herstellung von keramischen Baumaterialien	5	570	96	1 616
23.31	Herstellung von keramischen Wand- und Bodenfliesen und -platten	2	.	.	.
23.32	Herstellung von Ziegeln und sonstiger Baukeramik	3	.	.	.
23.4	Herstellung von sonst. Porzellan- und keramischen Erzeugnissen	2	.	.	.
23.41	Herstellung von keramischen Haushaltswaren und Ziergegenständen	1	.	.	.
23.42	Herstellung von Sanitärkeramik	1	.	.	.
23.5	Herstellung von Zement, Kalk und gebranntem Gips	4	678	93	2 784
23.51	Herstellung von Zement	2	.	.	.
23.52	Herstellung von Kalk und gebranntem Gips	2	.	.	.
23.6	Herstellung von Erzeugnissen aus Beton, Zement und Gips	19	1 890	271	4 434
23.61	H. v. Erzeugnissen aus Beton, Zement u. Kalksandstein für den Bau	16	1 659	240	3 606
23.62	Herstellung von Gipserzeugnissen für den Bau	1	.	.	.
23.64	Herstellung von Mörtel und anderem Beton (Trockenbeton)	1	.	.	.
23.65	Herstellung von Faserzementwaren	1	.	.	.
23.7	Be- und Verarbeitung von Naturwerksteinen u. Natursteinen a.n.g.	2	.	.	.



**Noch 1.4 Betriebe, Beschäftigte, Arbeitsstunden, Entgelte und Umsatz im Verarbeitenden  
nach hauptbeteiligten**

Systematik- Nummer der WZ 2008	Abschnitt Abteilung Gruppe ausgewählte Klassen	Betriebe	Beschäftigte insgesamt	Geleistete Arbeits- stunden	Entgelte
		Anzahl		1 000	1 000 EUR
23.9	H. v. Schleifkörpern und Schleifmitteln auf Unterlage sowie sonstigen Erzeugnissen aus nichtmetallischen Mineralien a.n.g.	4	660	94	1 924
23.99	H. v. sonstigen Erzeugnissen aus nichtmetall. Mineralien a.n.g.	4	660	94	1 924
24	Metallerzeugung und -bearbeitung	29	6 582	867	20 934
24.1	Erzeugung aus Roheisen, Stahl und Ferrolegierungen	1	.	.	.
24.2	H. v. Stahlrohren, Rohrform-, Rohrverschluss- und Rohrverbindungs- stücken aus Stahl	5	.	.	.
24.3	Sonstige erste Bearbeitung von Eisen und Stahl	1	.	.	.
24.34	Herstellung von kaltgezogenem Draht	1	.	.	.
24.4	Erzeugung und erste Bearbeitung von NE- Metallen	10	2 676	355	9 566
24.42	Erzeugung und erste Bearbeitung von Aluminium	7	1 465	206	4 939
24.44	Erzeugung und erste Bearbeitung von Kupfer	2	.	.	.
24.45	Erzeugung und erste Bearbeitung von sonstigen NE - Metallen	1	.	.	.
24.5	Gießereien	12	2 211	295	6 471
24.51	Eisengießereien	4	.	.	.
24.52	Stahlgießereien	2	.	.	.
24.53	Leichtmetallgießereien	6	1 555	216	4 850
25	Herstellung von Metallerzeugnissen	99	9 977	1 415	24 525
25.1	Stahl- und Leichtmetallbau	43	4 510	618	11 112
25.11	Herstellung von Metallkonstruktionen	39	4 144	574	10 073
25.12	Herstellung aus Ausbauelementen aus Metall	4	366	44	1 038
25.2	Herstellung von Metalltanks und -behältern; Herstellung von Heiz- körpern und -kesseln für Zentralheizungen	5	372	53	905
25.29	Herstellung von Sammelbehältern, Tanks u. ä. Behältern aus Metall	5	372	53	905
25.3	Herstellung von Dampfkesseln (ohne Zentralheizungskessel)	1	.	.	.
25.4	Herstellung von Waffen und Munition	1	.	.	.
25.5	Herstellung von Schmiede-, Press-, Zieh- und Stanzteilen, gewalzten Ringen und pulvermetallurgischen Erzeugnissen	8	1 224	182	2 793
25.6	Oberflächenveredlung und Wärmebehandlung, Mechanik, a.n.g.	28	2 025	288	5 084
25.61	Oberflächenveredlung und Wärmebehandlung	11	933	129	2 387
25.62	Mechanik, a.n.g.	15	1 092	160	2 697
25.7	H. v. Schneidwaren, Werkzeugen, Schlössern u. Beschlägen aus unedlen Metallen	4	.	.	.
25.72	Herstellung von Schlössern und Beschlägen aus unedlen Metallen	2	.	.	.
25.73	Herstellung von Werkzeugen	2	.	.	.
25.9	Herstellung von sonstigen Metallwaren	11	1 296	194	3 129
25.92	H. v. Verpackungen u. Verschlüssen aus Eisen, Stahl und NE- Metall	1	.	.	.
25.93	Herstellung von Drahtwaren, Ketten und Federn	4	.	.	.
25.94	Herstellung von Schrauben und Nieten	1	.	.	.
25.99	Herstellung von sonstigen Metallwaren a.n.g.	5	557	84	1 172
26	H. v. Datenverarbeitungsgeräten, elektron. und opt. Erzeugnissen	18	2 323	329	5 952
26.1	Herstellung von elektronischen Bauelementen und Leiterplatten	4	553	80	1 617
26.11	Herstellung von elektronischen Bauelementen	3	.	.	.
26.12	Herstellung von bestückten Leiterplatten	1	.	.	.
26.3	H. v. Geräten und Einrichtungen der Telekommunikationstechnik	3	.	.	.
26.4	Herstellung von Geräten der Unterhaltungselektronik	1	.	.	.
26.5	H. v. Mess-, Kontroll-, Navigations- u.ä. Instrumenten und Vorrich- tungen; Herstellung von Uhren	10	1 093	149	2 827
26.51	Herstellung von Mess-, Kontroll-, Navigations- u.ä. Instrumenten und Vorrichtungen	10	1 093	149	2 827
27	Herstellung von elektrischen Ausrüstungen	24	3 003	397	7 638

Gewerbe sowie im Bergbau und der Gewinnung von Steinen und Erden Sachsen-Anhalts im April 2015  
Wirtschaftszweigen

Gesamtumsatz					Umsatz aus Eigenerzeugung		Systematik- Nummer der WZ 2008
insgesamt	Inland	Ausland			insgesamt	dar. Ausland	
		insgesamt	Eurozone	Nicht-Eurozone			
1 000 EUR							
24 298	19 113	5 185	2 523	2 661	23 382	5 183	23.9
24 298	19 113	5 185	2 523	2 661	23 382	5 183	23.99
284 678	122 592	162 086	69 459	92 626	280 945	161 998	24
.	.	.	.	.	.	.	24.1
.	.	.	.	.	.	.	24.2
.	.	.	.	.	.	.	24.3
.	.	.	.	.	.	.	24.34
183 745	58 568	125 178	.	.	183 718	125 176	24.4
90 859	.	.	.	.	90 859	.	24.42
.	.	.	.	.	.	.	24.44
.	.	.	.	.	.	.	24.45
43 970	28 380	15 590	11 406	4 183	40 296	15 504	24.5
.	.	.	.	.	.	.	24.51
.	.	.	.	.	.	.	24.52
35 404	.	.	.	.	32 357	.	24.53
136 863	101 550	35 313	21 919	13 394	133 991	35 189	25
61 380	55 973	5 406	4 284	1 122	59 657	5 346	25.1
55 726	.	.	.	.	54 290	.	25.11
5 654	.	.	.	.	5 367	.	25.12
3 683	.	.	.	.	3 623	.	25.2
3 683	.	.	.	.	3 623	.	25.29
.	.	.	.	.	.	.	25.3
.	.	.	.	.	.	.	25.4
18 521	12 451	6 089	.	.	18 421	6 089	25.5
18 707	14 798	3 909	.	.	18 470	3 857	25.6
9 923	.	.	.	.	9 751	.	25.61
8 784	.	.	.	.	8 719	.	25.62
.	.	.	.	.	.	.	25.7
.	.	.	.	.	.	.	25.72
.	.	.	.	.	.	.	25.73
19 438	10 349	9 089	3 911	5 178	18 685	9 077	25.9
.	.	.	.	.	.	.	25.92
.	.	.	.	.	.	.	25.93
.	.	.	.	.	.	.	25.94
7 766	.	.	.	.	7 431	.	25.99
24 251	15 316	8 935	3 402	5 533	23 292	8 358	26
3 739	2 418	1 321	.	.	3 682	1 321	26.1
.	.	.	.	.	.	.	26.11
.	.	.	.	.	.	.	26.12
.	.	.	.	.	.	.	26.3
.	.	.	.	.	.	.	26.4
13 480	7 121	6 360	1 848	4 512	12 775	5 783	26.5
13 480	7 121	6 360	1 848	4 512	12 775	5 783	26.51
28 874	23 806	5 069	1 333	3 736	28 349	4 924	27

**Noch 1.4 Betriebe, Beschäftigte, Arbeitsstunden, Entgelte und Umsatz im Verarbeitenden  
nach hauptbeteiligten**

Systematik- Nummer der WZ 2008	Abschnitt Abteilung Gruppe ausgewählte Klassen	Betriebe	Beschäftigte insgesamt	Geleistete Arbeits- stunden	Entgelte
		Anzahl		1 000	1 000 EUR
28	Maschinenbau	78	12 574	1 757	38 309
28.1	Herstellung von nicht wirtschaftszweigspezifischen Maschinen	25	5 796	811	17 378
28.11	H. v. Verbrennungsmotoren und Turbinen (ohne Motoren für Luft- und Straßenfahrzeuge)	6	1 698	227	5 567
28.12	H. v. hydraulischen und pneumatischen Komponenten und Systemen	5	1 178	166	3 063
28.13	Herstellung von Pumpen und Kompressen a.n.g.	4	854	113	3 201
28.14	Herstellung von Armaturen a.n.g.	4	548	87	1 491
28.15	H. v. Lagern, Getrieben, Zahnrädern und Antriebselementen	6	1 522	219	4 055
28.2	H. v. sonstigen nicht wirtschaftszweigspezifischen Maschinen	24	2 855	384	7 887
28.21	Herstellung von Öfen und Brennern	2	.	.	.
28.22	Herstellung von Hebezeugen und Fördermitteln	14	1 907	255	5 601
28.25	H. v. Kälte- u. Lufttechnischen Erzeugn., nicht für den Haushalt	4	.	.	.
28.29	H. v. sonst. nicht wirtschaftszweigspezifischen Maschinen a.n.g.	4	315	42	808
28.3	Herstellung von land- und forstwirtschaftlichen Maschinen	5	625	84	1 331
28.4	Herstellung von Werkzeugmaschinen	7	1 186	182	3 781
28.41	Herstellung von Werkzeugmaschinen für die Metallbearbeitung	5	.	.	.
28.49	Herstellung von sonstigen Werkzeugmaschinen	2	.	.	.
28.9	Herstellung von Maschinen für sonstige bestimmte Wirtschaftszweige	17	2 112	297	5 932
28.91	H. v. von Maschinen für die Metallerzeugung, von Walzwerksein- richtungen und Gießmaschinen	2	.	.	.
28.92	Herstellung von Bergwerks-, Bau- und Baustoffmaschinen	2	.	.	.
28.93	H. v. Maschinen für die Nahrungs- und Genussmittelerzeugung und die Tabakverarbeitung	1	.	.	.
28.94	H. v. Maschinen für die Textil- und Bekleidungsherstellung und die Lederverarbeitung	1	.	.	.
28.95	H. v. Maschinen für die Papiererzeugung und -verarbeitung	1	.	.	.
28.99	H. v. Maschinen für sonstige bestimmte Wirtschaftszweige a.n.g.	10	1 363	187	3 613
29	Herstellung von Kraftwagen und Kraftwagenteilen	15	3 018	454	7 481
30	Sonstiger Fahrzeugbau	11	2 692	377	6 821
31	Herstellung von Möbeln	12	1 768	233	4 342
32	Herstellung von sonstigen Waren	9	872	120	2 560
33	Reparatur und Installation von Maschinen und Ausrüstungen	46	5 582	743	16 265
33.1	Reparatur von Metallerzeugnissen, Maschinen und Ausrüstungen	25	2 623	346	7 750
33.11	Reparatur von Metallerzeugnissen	6	.	.	.
33.12	Reparatur von Maschinen	10	808	115	2 370
33.14	Reparatur von elektrischen Ausrüstungen	2	.	.	.
33.17	Reparatur und Instandhaltung von Fahrzeugen a.n.g.	7	992	124	2 975
33.2	Installation von Maschinen und Ausrüstungen a.n.g.	21	2 959	397	8 515
	Vorleistungsgüterproduzenten und Energie	315	49 509	6 819	156 736
	Investitionsgüterproduzenten	216	30 340	4 223	83 481
	Gebrauchsgüterproduzenten	16	2 570	350	5 675
	Verbrauchsgüterproduzenten	142	27 230	3 748	68 687
B+C	Verarbeitendes Gewerbe sowie Bergbau und Gewinnung von Steinen und Erden insgesamt	689	109 649	15 139	314 579

Gewerbe sowie im Bergbau und der Gewinnung von Steinen und Erden Sachsen-Anhalts im April 2015  
Wirtschaftszweigen

Gesamtumsatz					Umsatz aus Eigenerzeugung		Systematik- Nummer der WZ 2008
insgesamt	Inland	Ausland			insgesamt	dar. Ausland	
		insgesamt	Eurozone	Nicht-Eurozone			
1 000 EUR							
189 696	115 964	73 733	37 784	35 949	184 852	71 372	28
95 743	58 660	37 083	20 586	16 498	92 682	35 900	28.1
30 035	12 758	17 277	9 016	8 261	30 035	17 277	28.11
11 326	.	.	.	.	11 326	.	28.12
.	.	.	.	.	.	.	28.13
.	.	.	.	.	.	.	28.14
32 386	23 828	8 558	.	.	32 386	8 558	28.15
33 063	19 105	13 959	6 618	7 341	32 963	13 959	28.2
.	.	.	.	.	.	.	28.21
26 208	14 814	11 393	.	.	26 108	11 393	28.22
.	.	.	.	.	.	.	28.25
2 478	.	.	.	.	2 478	.	28.29
8 786	3 419	5 367	.	.	8 618	5 334	28.3
24 884	21 170	3 714	.	.	23 657	2 634	28.4
.	.	.	.	.	.	.	28.41
.	.	.	.	.	.	.	28.49
27 220	13 610	13 610	6 297	7 313	26 932	13 545	28.9
.	.	.	.	.	.	.	28.91
.	.	.	.	.	.	.	28.92
.	.	.	.	.	.	.	28.93
.	.	.	.	.	.	.	28.94
.	.	.	.	.	.	.	28.95
17 103	6 941	10 162	.	.	16 842	10 117	28.99
42 992	31 641	11 352	8 472	2 880	42 582	11 325	29
36 940	34 161	2 779	1 137	1 642	36 940	2 779	30
30 901	25 729	5 172	.	.	28 812	5 172	31
9 863	.	.	.	.	9 231	.	32
51 420	47 405	4 015	2 947	1 068	50 977	3 952	33
20 439	19 514	924	.	.	20 223	862	33.1
.	.	.	.	.	.	.	33.11
8 657	.	.	.	.	8 567	.	33.12
.	.	.	.	.	.	.	33.14
5 246	4 678	568	.	.	5 121	568	33.17
30 981	27 891	3 090	.	.	30 754	3 090	33.2
1 946 091	1 317 060	629 031	337 422	291 609	1 863 793	600 878	
404 913	289 578	115 335	65 424	49 911	396 153	112 247	
45 478	40 238	5 240	4 842	398	43 130	5 240	
644 840	496 002	148 838	72 176	76 662	553 491	118 924	
<b>3 041 321</b>	<b>2 142 878</b>	<b>898 443</b>	<b>479 863</b>	<b>418 580</b>	<b>2 856 566</b>	<b>837 289</b>	<b>B+C</b>

**1.5 Beschäftigte, Arbeitsstunden, Entgelte und Umsatz in den Betrieben des Verarbeitenden  
im April 2015 nach hauptbeteiligten Wirtschaftszweigen -**

Systematik- Nummer der WZ 2008	Abschnitt Abteilung Hauptgruppe	Beschäftigte insgesamt	
		Anzahl	um %
<b>B</b>	<b>Bergbau und Gewinnung von Steinen und Erden</b>	<b>-4</b>	<b>-0,1</b>
05	Kohlenbergbau	21	1,3
06	Gewinnung von Erdöl und Erdgas	.	.
08	Gewinnung v.Steinen u.Erden, sonst.Bergbau	-7	-0,9
09	Erbringung von Dienstleistungen für den Bergbau und für die Gewinnung von Steinen und Erden	.	.
<b>C</b>	<b>Verarbeitendes Gewerbe</b>	<b>-581</b>	<b>-0,5</b>
10	Herstellung von Nahrungs- und Futtermitteln	414	2,2
11	Getränkeherstellung	-86	-3,8
13	Herstellung von Textilien	63	12,3
16	Herstellung von Holz-, Flecht-, Korb- und Korkwaren (ohne Möbel)	-101	-8,3
17	Herstellung von Papier,Pappe und Waren daraus	18	0,7
18	Herstellung von Druckerzeugnissen; Vervielfältigung von bespielten Ton-, Bild- und Datenträgern	-108	-8,3
19	Kokerei und Mineralölverarbeitung	-84	-5,0
20	Herstellung von chemischen Erzeugnissen	43	0,4
21	Herstellung von pharmazeutischen Erzeugnissen	127	2,9
22	Herstellung von Gummi-und Kunststoffwaren	4	0,1
23	Herstellung von Glas und Glaswaren, Keramik, Verarbeitung von Steinen und Erden	115	1,8
24	Metallerzeugung und -bearbeitung	-300	-4,4
25	Herstellung von Metallerzeugnissen	-340	-3,3
26	Herstellung von Datenverarbeitungsgeräten, elektronischen und optischen Erzeugnissen	-731	-23,9
27	Herstellung von elektrischen Ausrüstungen	281	9,5
28	Maschinenbau	238	1,9
29	Herstellung von Kraftwagen und Kraftwagenteilen	228	8,2
30	Sonstiger Fahrzeugbau	-171	-6,0
31	Herstellung von Möbeln	71	4,2
32	Herstellung von sonstigen Waren	153	21,3
33	Reparatur und Installation von Maschinen und Ausrüstungen	-435	-7,2
	Vorleistungsgüterproduzenten und Energie	-790	-1,6
	Investitionsgüterproduzenten	80	0,3
	Gebrauchsgüterproduzenten	-128	-4,7
	Verbrauchsgüterproduzenten	253	0,9
<b>B+C</b>	<b>Verarbeitendes Gewerbe sowie Bergbau und Gewinnung von Steinen und Erden insgesamt</b>	<b>-585</b>	<b>-0,5</b>



Gewerbes sowie im Bergbau und der Gewinnung von Steinen und Erden Sachsen-Anhalts  
Veränderung gegenüber dem Vorjahresmonat

Geleistete Arbeits- stunden	Entgelte	Gesamtumsatz			Umsatz aus Eigenerzeugung		Systematik- Nummer der WZ 2008
		insgesamt	Inland	Ausland	insgesamt	dar. Ausland	
um %							
1,3	1,1	-12,4	.	.	-15,1	.	B
3,0	1,0	.	.	.	.	.	05
.	.	.	.	.	.	.	06
1,0	2,3	.	.	.	.	.	08
.	.	.	.	.	.	.	09
-0,6	3,8	-10,5	.	.	-11,8	.	C
1,9	13,0	-14,5	-17,1	-1,7	-15,3	-1,9	10
-4,8	9,0	-36,5	.	.	-40,3	.	11
5,4	11,2	.	.	.	.	.	13
-	-2,2	-7,5	-4,8	-16,2	-7,7	-16,4	16
-5,2	6,9	0,2	5,9	-6,5	-	-7,1	17
-8,7	-5,9	-30,5	-9,0	-80,3	-33,0	-80,7	18
-1,5	1,0	.	.	.	.	.	19
-1,3	8,9	-3,6	-11,0	6,6	-6,0	-	20
4,1	6,1	5,3	4,1	6,6	-8,8	-13,0	21
-1,6	3,3	-9,4	-15,9	3,8	-9,8	4,1	22
1,2	6,4	-1,7	-5,9	20,9	-1,2	25,7	23
-0,9	-0,4	5,2	2,1	7,6	4,4	8,1	24
-1,8	0,9	-2,9	-12,9	45,3	-2,7	46,3	25
-22,5	-50,5	-66,5	-24,6	-82,8	-67,1	-83,7	26
14,7	15,2	0,6	3,5	-11,0	2,9	-5,5	27
2,5	7,5	-15,5	-12,6	-19,7	-16,4	-21,4	28
9,0	13,6	1,7	-3,6	20,3	2,3	20,2	29
-13,0	1,0	-5,2	2,2	-50,1	-5,2	-50,1	30
2,8	16,6	1,9	0,7	8,3	2,2	8,3	31
19,9	14,8	28,6	.	.	27,4	.	32
-6,6	-3,9	-14,1	-16,6	33,2	-13,8	36,2	33
-1,1	1,2	-9,4	-12,6	-2,0	-10,3	-4,1	
0,8	5,2	-9,6	-11,8	-3,3	-9,9	-4,4	
-13,1	5,3	-5,8	1,7	-39,8	-5,5	-39,8	
0,6	7,7	-14,7	-17,4	-4,2	-18,2	-10,2	
-0,5	3,7	-10,6	-13,4	-2,9	-11,9	-5,4	B+C

**1.6 Betriebe, Beschäftigte, Arbeitsstunden, Entgelte und Umsatz im Verarbeitenden Gewerbe sowie nach hauptbeteiligten**

Systematik- Nummer der WZ 2008	Abschnitt Abteilung Hauptgruppe	Betriebe	Beschäftigte insgesamt	Geleistete Arbeits- stunden	Entgelte
		Anzahl		1 000	1 000 EUR
<b>B</b>	<b>Bergbau und Gewinnung von Steinen und Erden</b>	<b>10</b>	<b>2 834</b>	<b>1 444</b>	<b>41 118</b>
05	Kohlenbergbau	3	1 593	740	21 857
06	Gewinnung von Erdöl und Erdgas	1	.	.	.
08	Gewinnung v. Steinen u. Erden, sonst. Bergbau	3	793	429	11 586
09	Erbringung von Dienstleistungen für den Bergbau und für die Gewinnung von Steinen und Erden	3	.	.	.
<b>C</b>	<b>Verarbeitendes Gewerbe</b>	<b>672</b>	<b>106 930</b>	<b>58 918</b>	<b>1 184 522</b>
10	Herstellung von Nahrungs- und Futtermitteln	103	18 828	10 701	157 226
11	Getränkeherstellung	8	1 691	849	18 949
13	Herstellung von Textilien	5	503	274	5 757
16	Herstellung von Holz-, Flecht-, Korb- und Korkwaren (ohne Möbel)	11	1 496	781	14 268
17	Herstellung von Papier, Pappe und Waren daraus	17	2 476	1 352	31 667
18	Herstellung von Druckerzeugnissen; Vervielfältigung von bespielten Ton-, Bild- und Datenträgern	14	1 633	826	14 897
19	Kokerei und Mineralölverarbeitung	4	1 214	642	20 350
20	Herstellung von chemischen Erzeugnissen	65	11 916	6 732	186 331
21	Herstellung von pharmazeutischen Erzeugnissen	9	4 412	2 266	63 266
22	Herstellung von Gummi- und Kunststoffwaren	52	7 561	4 189	71 917
23	Herstellung von Glas und Glaswaren, Keramik, Verarbeitung von Steinen und Erden	47	6 492	3 658	72 223
24	Metallerzeugung und -bearbeitung	29	6 558	3 360	81 537
25	Herstellung von Metallerzeugnissen	98	9 884	5 547	96 285
26	Herstellung von Datenverarbeitungsgeräten, elektronischen und optischen Erzeugnissen	19	2 957	1 605	30 587
27	Herstellung von elektrischen Ausrüstungen	24	2 984	1 528	29 091
28	Maschinenbau	78	12 566	7 076	145 371
29	Herstellung von Kraftwagen und Kraftwagenteilen	14	2 979	1 792	29 687
30	Sonstiger Fahrzeugbau	11	2 723	1 511	26 784
31	Herstellung von Möbeln	11	1 732	932	15 841
32	Herstellung von sonstigen Waren	8	789	431	9 170
33	Reparatur und Installation von Maschinen und Ausrüstungen	45	5 541	2 866	63 319
	Vorleistungsgüterproduzenten und Energie	314	49 938	27 268	614 611
	Investitionsgüterproduzenten	213	30 119	16 664	329 570
	Gebrauchsgüterproduzenten	15	2 561	1 436	21 146
	Verbrauchsgüterproduzenten	140	27 146	14 995	260 314
<b>B+C</b>	<b>Verarbeitendes Gewerbe sowie Bergbau und Gewinnung von Steinen und Erden insgesamt</b>	<b>682</b>	<b>109 764</b>	<b>60 362</b>	<b>1 225 640</b>

im Bergbau und der Gewinnung von Steinen und Erden Sachsen-Anhalts im Zeitraum Januar bis April 2015  
Wirtschaftszweigen

Gesamtumsatz					Umsatz aus Eigenerzeugung		Systematik- Nummer der WZ 2008
insgesamt	Inland	Ausland			insgesamt	dar. Ausland	
		insgesamt	Eurozone	Nicht-Eurozone			
1 000 EUR							
169 488	.	.	.	.	150 751	.	B
.	.	.	.	.	.	.	05
.	.	.	.	.	.	.	06
.	.	.	.	.	.	.	08
.	.	.	.	.	.	.	09
11 658 044	.	.	.	.	10 971 676	.	C
1 951 320	1 596 449	354 871	207 675	147 196	1 864 581	347 826	10
204 315	.	.	.	.	179 697	.	11
.	.	.	.	.	.	.	13
163 043	129 868	33 175	29 909	3 266	160 238	32 913	16
417 399	233 944	183 455	90 351	93 104	395 703	166 398	17
91 808	83 880	7 928	.	.	84 892	7 713	18
.	.	.	.	.	.	.	19
2 040 043	1 124 571	915 471	454 702	460 769	1 848 439	859 409	20
430 179	248 301	181 878	.	.	193 394	89 974	21
568 201	352 043	216 158	139 332	76 826	554 826	213 108	22
464 211	376 142	88 069	58 648	29 422	433 400	84 820	23
1 152 023	506 554	645 469	269 258	376 212	1 136 748	643 624	24
503 088	395 983	107 105	58 695	48 410	493 054	106 531	25
217 328	68 291	149 037	26 600	122 437	201 767	135 208	26
118 206	95 950	22 257	8 369	13 888	116 340	21 572	27
714 327	422 764	291 564	146 398	145 166	700 188	286 367	28
176 699	132 766	43 933	32 468	11 465	174 883	43 605	29
114 080	100 086	13 994	4 570	9 424	114 080	13 993	30
121 531	102 112	19 419	.	.	113 110	19 419	31
35 313	.	.	.	.	33 205	.	32
207 100	196 719	10 381	7 448	2 933	205 302	10 159	33
7 507 358	4 964 697	2 542 663	1 308 488	1 234 174	7 193 835	2 448 831	
1 531 269	1 106 421	424 847	228 339	198 507	1 502 384	416 314	
152 304	132 224	20 081	18 678	1 403	142 756	20 081	
2 636 601	2 088 919	547 681	255 515	292 167	2 283 454	447 742	
11 827 532	8 292 260	3 535 271	1 809 021	1 726 250	11 122 427	3 332 967	B+C

**1.7 Beschäftigte, Arbeitsstunden, Entgelte und Umsatz in den Betrieben des Verarbeitenden  
im Zeitraum Januar bis April 2015 nach hauptbeteiligten Wirtschaftszweigen**

Systematik- Nummer der WZ 2008	Abschnitt Abteilung Hauptgruppe	Beschäftigte im Monatsdurchschnitt insgesamt		Geleistete Arbeits- stunden	Entgelte
		Anzahl	um %		
<b>B</b>	<b>Bergbau und Gewinnung von Steinen und Erden</b>	<b>36</b>	<b>1,3</b>	<b>0,3</b>	<b>4,6</b>
05	Kohlenbergbau	29	1,9	0,6	5,7
06	Gewinnung von Erdöl und Erdgas	.	.	.	.
08	Gewinnung v. Steinen u. Erden, sonst. Bergbau	-	0,1	-1,6	2,0
09	Erbringung von Dienstleistungen für den Bergbau und für die Gewinnung von Steinen und Erden	.	.	.	.
<b>C</b>	<b>Verarbeitendes Gewerbe</b>	<b>150</b>	<b>0,1</b>	<b>-1,2</b>	<b>3,8</b>
10	Herstellung von Nahrungs- und Futtermitteln	431	2,3	1,7	11,3
11	Getränkeherstellung	-55	-3,2	-8,5	2,6
13	Herstellung von Textilien	-42	-7,7	-11,4	-6,6
16	Herstellung von Holz-, Flecht-, Korb- und Korkwaren (ohne Möbel)	-95	-5,9	-1,7	-2,0
17	Herstellung von Papier, Pappe und Waren daraus	73	3,0	-2,3	9,0
18	Herstellung von Druckerzeugnissen; Vervielfältigung von bespielten Ton-, Bild- und Datenträgern	-66	-3,8	-9,0	-5,7
19	Kokerei und Mineralölverarbeitung	-77	-6,0	-4,8	-0,9
20	Herstellung von chemischen Erzeugnissen	67	0,6	-1,1	6,5
21	Herstellung von pharmazeutischen Erzeugnissen	112	2,6	0,2	4,0
22	Herstellung von Gummi- und Kunststoffwaren	118	1,6	-0,8	5,5
23	Herstellung von Glas und Glaswaren, Keramik, Verarbeitung von Steinen und Erden	66	1,0	0,7	4,1
24	Metallerzeugung und -bearbeitung	-414	-5,9	-7,4	-2,7
25	Herstellung von Metallerzeugnissen	-308	-3,0	-3,6	1,9
26	Herstellung von Datenverarbeitungsgeräten, elektronischen und optischen Erzeugnissen	-73	-2,4	-5,7	-13,6
27	Herstellung von elektrischen Ausrüstungen	281	10,4	11,7	14,4
28	Maschinenbau	292	2,4	1,5	3,5
29	Herstellung von Kraftwagen und Kraftwagenteilen	194	7,0	5,7	10,3
30	Sonstiger Fahrzeugbau	-37	-1,3	-6,7	-0,3
31	Herstellung von Möbeln	16	0,9	1,0	8,6
32	Herstellung von sonstigen Waren	62	8,5	5,0	11,4
33	Reparatur und Installation von Maschinen und Ausrüstungen	-395	-6,7	-7,9	-4,4
	Vorleistungsgüterproduzenten und Energie	-192	-0,4	-1,6	3,2
	Investitionsgüterproduzenten	270	0,9	-0,1	3,2
	Gebrauchsgüterproduzenten	-157	-5,8	-10,6	0,1
	Verbrauchsgüterproduzenten	264	1,0	-0,3	6,2
<b>B+C</b>	<b>Verarbeitendes Gewerbe sowie Bergbau und Gewinnung von Steinen und Erden insgesamt</b>	<b>186</b>	<b>0,2</b>	<b>-1,1</b>	<b>3,8</b>

Gewerbes sowie im Bergbau und der Gewinnung von Steinen und Erden Sachsen-Anhalts  
- Veränderung gegenüber dem Vorjahreszeitraum

Gesamtumsatz					Umsatz aus Eigenerzeugung		Systematik- Nummer der WZ 2008
insgesamt	Inland	Ausland			insgesamt	dar. Ausland	
		insgesamt	Eurozone	Nicht-Eurozone			
um %							
-2,7	.	.	.	.	-2,3	.	B
.	.	.	.	.	.	.	05
.	.	.	.	.	.	.	06
.	.	.	.	.	.	.	08
.	.	.	.	.	.	.	09
-7,0	.	.	.	.	-8,0	.	C
-8,9	-11,1	2,4	9,5	-6,3	-9,7	2,1	10
-10,3	.	.	.	.	-14,2	.	11
.	.	.	.	.	.	.	13
-7,4	-4,4	-17,5	-6,5	-60,3	-7,4	-17,7	16
-1,7	7,3	-11,2	11,1	-25,7	-2,5	-13,1	17
-27,3	-2,9	-80,2	.	.	-30,6	-80,7	18
.	.	.	.	.	.	.	19
2,5	-1,7	8,2	13,2	3,7	1,4	4,7	20
-0,5	5,6	-7,8	.	.	-8,3	-15,2	21
-6,7	-12,7	5,2	5,5	4,6	-5,7	8,3	22
-3,8	-6,2	8,2	4,5	16,3	-4,2	9,6	23
5,4	2,5	7,8	-10,7	26,6	4,6	8,1	24
-8,5	-10,6	0,3	17,9	-15,1	-8,1	0,3	25
-14,1	2,3	-20,0	-31,0	-17,2	-18,4	-26,0	26
5,6	8,2	-4,2	-11,3	0,6	7,4	-3,8	27
-5,5	-3,7	-8,1	-6,0	-10,1	-5,3	-7,4	28
6,1	2,8	17,4	26,3	-2,1	5,9	17,1	29
-14,9	-14,8	-15,8	-57,5	60,5	-14,9	-15,8	30
-0,2	-1,3	6,1	.	.	-0,9	6,1	31
11,4	.	.	.	.	11,0	.	32
-8,4	0,4	-65,7	-74,0	76,2	-8,3	-66,2	33
-6,6	-10,4	1,8	1,2	2,3	-7,4	0,4	
-4,0	-3,8	-4,4	-5,6	-3,0	-3,7	-4,0	
-16,3	-14,1	-28,4	-26,0	-49,6	-17,1	-28,4	
-9,1	-9,6	-7,1	-2,2	-11,1	-11,4	-9,0	
-7,0	-9,4	-0,7	-0,5	-0,9	-7,9	-1,8	B+C

**1.8 Ausgewählte Berechnungskennziffern in Betrieben im Verarbeitenden Gewerbe  
nach hauptbeteiligten**

Systematik- Nummer der WZ 2008	Abschnitt Abteilung Hauptgruppe	Beschäftigte je Betrieb	Geleistete Arbeitsstunden je Beschäftigten	Entgelte je geleisteter Arbeitsstunde
		Anzahl	h	EUR
<b>B</b>	<b>Bergbau und Gewinnung von Steinen und Erden</b>	<b>283</b>	<b>124</b>	<b>30</b>
05	Kohlenbergbau	528	111	31
06	Gewinnung von Erdöl und Erdgas	.	.	.
08	Gewinnung v. Steinen u. Erden, sonst. Bergbau	262	134	28
09	Erbringung von Dienstleistungen für den Bergbau und für die Gewinnung von Steinen und Erden	.	.	.
<b>C</b>	<b>Verarbeitendes Gewerbe</b>	<b>157</b>	<b>138</b>	<b>21</b>
10	Herstellung von Nahrungs- und Futtermitteln	181	142	15
11	Getränkeherstellung	210	126	24
13	Herstellung von Textilien	96	136	20
16	Herstellung von Holz-, Flecht-, Korb- und Korkwaren (ohne Möbel)	137	134	18
17	Herstellung von Papier, Pappe und Waren daraus	146	135	24
18	Herstellung von Druckerzeugnissen; Vervielfältigung von bespielten Ton-, Bild- und Datenträgern	116	125	19
19	Kokerei und Mineralölverarbeitung	303	134	33
20	Herstellung von chemischen Erzeugnissen	181	140	29
21	Herstellung von pharmazeutischen Erzeugnissen	448	126	31
22	Herstellung von Gummi- und Kunststoffwaren	150	139	17
23	Herstellung von Glas und Glaswaren, Keramik, Verarbeitung von Steinen und Erden	138	142	20
24	Metallerzeugung und -bearbeitung	227	132	24
25	Herstellung von Metallerzeugnissen	101	142	17
26	Herstellung von Datenverarbeitungsgeräten, elektronischen und optischen Erzeugnissen	129	141	18
27	Herstellung von elektrischen Ausrüstungen	125	132	19
28	Maschinenbau	161	140	21
29	Herstellung von Kraftwagen und Kraftwagenteilen	201	150	16
30	Sonstiger Fahrzeugbau	245	140	18
31	Herstellung von Möbeln	147	132	19
32	Herstellung von sonstigen Waren	97	138	21
33	Reparatur und Installation von Maschinen und Ausrüstungen	121	133	22
	Vorleistungsgüterproduzenten und Energie	157	138	23
	Investitionsgüterproduzenten	140	139	20
	Gebrauchsgüterproduzenten	161	136	16
	Verbrauchsgüterproduzenten	192	138	18
<b>B+C</b>	<b>Verarbeitendes Gewerbe sowie Bergbau und Gewinnung von Steinen und Erden insgesamt</b>	<b>159</b>	<b>138</b>	<b>21</b>

sowie im Bergbau und der Gewinnung von Steinen und Erden Sachsen-Anhalts im April 2015  
Wirtschaftszweigen

Entgelte je Beschäftigten	Gesamtumsatz je Beschäftigten	Umsatz aus Eigenerzeugung je Beschäftigten	Anteile Entgelte an Gesamtumsatz	Anteile Auslandsumsatz an Gesamtumsatz	Umsatz je geleisteter Arbeitsstunde	Systematik-Nummer der WZ 2008
EUR			%		EUR	
3 739	13 844	12 631	27	.	112	B
3 477	.	.	.	.	.	05
.	.	.	.	.	.	06
3 815	.	.	.	.	.	08
.	.	.	.	.	.	09
2 846	28 105	26 908	10	.	203	C
2 159	25 279	24 291	9	19	178	10
3 011	24 580	24 846	12	.	196	11
2 658	.	.	.	.	.	13
2 400	28 231	28 324	9	22	211	16
3 256	41 851	40 555	8	43	309	17
2 332	14 439	14 275	16	9	115	18
4 370	.	.	.	.	.	19
4 058	44 426	41 088	9	46	317	20
3 959	25 391	12 877	16	47	201	21
2 404	19 388	19 170	12	38	139	22
2 868	19 826	18 460	14	20	140	23
3 180	43 251	42 925	7	57	328	24
2 458	13 718	13 571	18	28	97	25
2 562	10 439	10 105	25	37	74	26
2 543	9 615	9 500	26	18	73	27
2 888	15 086	14 799	19	39	108	28
2 479	14 245	14 152	17	28	95	29
2 534	13 722	13 722	18	8	98	30
2 456	17 478	16 483	14	17	133	31
2 935	11 311	11 439	26	.	82	32
2 914	9 212	9 225	32	8	69	33
3 166	39 308	38 205	8	32	285	
2 752	13 346	13 176	21	28	96	
2 208	17 696	17 014	12	12	130	
2 522	23 681	21 101	11	23	172	
2 869	27 737	26 544	10	30	201	B+C

**1.9 Auslandsumsatz nach Euro- und Nicht-Eurozone in Betrieben des Verarbeitenden Gewerbes sowie im Bergbau und der Gewinnung von Steinen und Erden Sachsen-Anhalts im April 2015 nach hauptbeteiligten Wirtschaftszweigen  
- Veränderung gegenüber dem Vorjahresmonat**

Systematik- Nummer der WZ 2008	Abschnitt Abteilung Hauptgruppe	Auslandsumsatz		
		insgesamt	Eurozone	Nicht-Eurozone
		um %		
<b>B</b>	<b>Bergbau und Gewinnung von Steinen und Erden</b>	.	.	.
05	Kohlenbergbau	.	.	.
06	Gewinnung von Erdöl und Erdgas	.	.	.
08	Gewinnung v. Steinen u. Erden, sonst. Bergbau	.	.	.
09	Erbringung von Dienstleistungen für den Bergbau und Gewinnung von Steinen und Erden	.	.	.
<b>C</b>	<b>Verarbeitendes Gewerbe</b>	.	.	.
10	Herstellung von Nahrungs- und Futtermitteln	-1,7	8,2	-14,3
11	Getränkeherstellung	.	.	.
13	Herstellung von Textilien	.	.	.
16	Herstellung von Holz-, Flecht-, Korb- und Korkwaren (ohne Möbel)	-16,2	-12,7	-38,5
17	Herstellung von Papier, Pappe und Waren daraus	-8,5	14,1	-18,6
18	Herstellung von Druckerzeugnissen; Vervielfältigung von bespielten Ton-, Bild- und Datenträgern	-80,3	.	.
19	Kokerei und Mineralölverarbeitung	.	.	.
20	Herstellung von chemischen Erzeugnissen	6,6	14,1	-0,5
21	Herstellung von pharmazeutischen Erzeugnissen	6,6	.	.
22	Herstellung von Gummi- und Kunststoffwaren	3,8	-3,0	16,6
23	Herstellung von Glas und Glaswaren, Keramik, Verarbeitung von Steinen und Erden	20,9	20,5	21,8
24	Metallerzeugung und -bearbeitung	7,6	-13,8	32,2
25	Herstellung von Metallerzeugnissen	45,3	64,1	22,4
26	Herstellung von Datenverarbeitungsgeräten, elektronischen und optischen Erzeugnissen	-82,8	-71,0	-86,3
27	Herstellung von elektrischen Ausrüstungen	-11,0	-37,1	4,4
28	Maschinenbau	-19,7	-16,6	-22,7
29	Herstellung von Kraftwagen und Kraftwagenteilen	20,3	26,8	4,7
30	Sonstiger Fahrzeugbau	-50,1	.	.
31	Herstellung von Möbeln	8,3	.	.
32	Herstellung von sonstigen Waren	.	.	.
33	Reparatur und Installation von Maschinen und Ausrüstungen	33,2	19,1	98,1
	Vorleistungsgüterproduzenten und Energie	-2,0	0,7	-4,9
	Investitionsgüterproduzenten	-3,3	5,1	-12,5
	Gebrauchsgüterproduzenten	-39,8	-36,1	-84,6
	Verbrauchsgüterproduzenten	-4,2	0,7	-8,3
<b>B+C</b>	<b>Verarbeitendes Gewerbe sowie Bergbau und Gewinnung von Steinen und Erden insgesamt</b>	<b>-2,9</b>	<b>0,7</b>	<b>-6,7</b>



## **Ergebnisse nach Kreisen**

## 2. Betriebe im Verarbeitenden Gewerbe sowie im Bergbau und der Gewinnung von Steinen und Erden

Lfd. Nr.	Kreisfreie Stadt Landkreis Land	Betriebe	Beschäftigte insgesamt	Geleistete Arbeitsstunden	Entgelte
		Anzahl		1 000	1 000 EUR
1	Dessau-Roßlau, Stadt	23	4 599	621	13 128
2	Halle (Saale), Stadt	24	3 515	478	10 420
3	Magdeburg, Stadt	39	6 774	883	18 059
4	Altmarkkreis Salzwedel	29	4 617	629	12 194
5	Anhalt-Bitterfeld	79	11 955	1 659	35 916
6	Börde	66	12 868	1 755	38 161
7	Burgenlandkreis	59	9 219	1 207	25 124
8	Harz	79	11 698	1 621	32 693
9	Jerichower Land	37	4 007	597	10 781
10	Mansfeld-Südharz	38	6 695	934	16 624
11	Saalekreis	67	10 209	1 452	35 985
12	Salzlandkreis	77	11 919	1 699	33 739
13	Stendal	22	4 141	544	9 935
14	Wittenberg	50	7 435	1 058	21 819
15	<b>Sachsen-Anhalt</b>	<b>689</b>	<b>109 649</b>	<b>15 139</b>	<b>314 579</b>

## Sachsen-Anhalts im April 2015 nach kreisfreien Städten und Landkreisen

Gesamtumsatz					Lfd. Nr.
insgesamt	Inland	Ausland			
		insgesamt	Eurozone	Nicht-Eurozone	
1 000 EUR					
53 308	35 033	18 275	11 948	6 328	1
40 095	22 236	17 860	9 996	7 864	2
78 433	56 300	22 132	16 006	6 126	3
74 349	56 639	17 710	12 287	5 422	4
306 384	203 226	103 158	67 634	35 524	5
286 303	178 661	107 642	41 837	65 805	6
341 240	267 220	74 019	43 697	30 322	7
197 362	139 856	57 507	30 902	26 605	8
87 685	68 723	18 961	9 938	9 023	9
174 271	87 808	86 462	54 702	31 760	10
817 110	643 776	173 335	96 405	76 929	11
284 420	164 661	119 759	43 921	75 838	12
92 136	66 863	25 273	13 414	11 859	13
208 226	151 876	56 350	27 176	29 174	14
<b>3 041 321</b>	<b>2 142 878</b>	<b>898 443</b>	<b>479 863</b>	<b>418 580</b>	<b>15</b>

## Veröffentlichungen <sup>1)</sup> im Statistischen Landesamt Sachsen-Anhalt

Im Monat Juni 2015 erschienen:

Bestell-Nr.	Kennziffer/ Periodizität	Titel	Preis (in EUR)
1 Z 0 03	Z	Statistisches Monatsheft 6/15	5,50
3 A 1 09	A I - -/13	Ausländische Bevölkerung - 1991 bis 2013 -	10,00
3 A 1 13	A I, AVI - j/14	Ergebnisse des Mikrozensus - Haushalt und Familie - 2014	5,00
3 A 1 14	A I, AVI - j/14	Ergebnisse des Mikrozensus - Bevölkerung und Erwerbstätigkeit - 2014	5,00
3 B 1 01	B I - j/14	Allgemeinbildende Schulen - Schuljahr 2014/15 - Schuljahresanfangsstatistik	17,00
3 B 2 01	B II - j/14	Berufsbildende Schulen und Schulen für Berufe im Gesundheitswesen Schuljahr 2014/15	13,00
3 E 1 02	E I - m-3/15	Beschäftigte, Umsatz im Verarbeitenden Gewerbe sowie im Bergbau und der Gewinnung von Steinen und Erden - März 2015 - Vorläufige Ergebnisse Betriebe mit 50 und mehr tätigen Personen	5,00
3 E 1 09	E I - vj-4/14	Produktion ausgewählter Erzeugnisse im Verarbeitenden Gewerbe sowie im Bergbau und der Gewinnung von Steinen und Erden - IV. Quartal 2014	3,00
3 E 2 01	E II, E III - m-3/15	Umsatz, Tätige Personen, Auftragseingang und Auftragsbestand im Baugewerbe März 2015	2,50
3 G 4 01	G IV - m-2/15	Gäste und Übernachtungen im Reiseverkehr, Beherbergungskapazität Februar 2015, Januar - Februar 2015 - Vorläufige Ergebnisse -	6,00
3 H 2 01	H II - m-12/14	Binnenschifffahrt - Dezember 2014 -	4,00
3 H 2 01	H II - m-1/15	Binnenschifffahrt - Januar 2015 -	4,00
3 L 2 01	L II - j/14	Gemeindefinanzen - Einnahmen und Ausgaben - Jahr 2014	6,00
3 M 1 01	M I - vj-1/15	Verbraucherpreisindex - März 2015 -	5,00
3 Q 2 01	Q II - j/13	Abfallwirtschaft - Jahr 2013 -	9,50

1) Veröffentlichung als PDF-Datei kostenfrei erhältlich - bei Bestellung bitte die erste Stelle der Bestellnummer durch eine „6“ ersetzen