

Produzierendes Gewerbe, Handwerk

Jahreserhebung einschließlich Investitionserhebung bei Unternehmen des Bauhaupt- und Ausbaugewerbes

Ergebnisse 2013



SACHSEN-ANHALT

Statistisches Landesamt

Herausgabemonat: Mai 2015

Zu beziehen durch das

Statistische Landesamt Sachsen-Anhalt
Dezernat Öffentlichkeitsarbeit
Postfach 20 11 56
06012 Halle (Saale)

Preis: 2,50 EUR (kostenfrei als PDF-Datei verfügbar - Bestellnummer: 6E204)

Inhaltliche Verantwortung:

Dezernat: Verarbeitendes Gewerbe, Handwerk , Baugewerbe, Bautätigkeit
Herr Streufert
Telefon: 0345 2318-303

Auskünfte erhalten Sie unter:

Telefon: 0345 2318-777
Telefon: 0345 2318-715
Telefon: 0345 2318-716

Telefax: 0345 2318-913
Internet: <http://www.statistik.sachsen-anhalt.de>
E-Mail: info@stala.mi.sachsen-anhalt.de

Vertrieb:

Telefon: 0345 2318-718
E-Mail: shop@stala.mi.sachsen-anhalt.de

Druck: Statistisches Landesamt Sachsen-Anhalt

© Statistisches Landesamt Sachsen-Anhalt, Halle (Saale), 2015

Auszugsweise Vervielfältigung und Verbreitung mit Quellenangabe gestattet.

Bibliothek und Besucherdienst (Merseburger Straße 2):

Montag bis Freitag: 8:00 Uhr bis 12:00 Uhr - möglichst nach Vereinbarung
Telefon: 0345 2318-714
E-Mail: bibliothek@stala.mi.sachsen-anhalt.de

Statistischer Bericht

Jahreserhebung einschließlich Investitionserhebung
bei Unternehmen des Bauhaupt- und Ausbaugewerbes

Ergebnisse 2013

Land Sachsen-Anhalt

Inhaltsverzeichnis

	Seite
Vorbemerkungen	3
Grafiken	6
1. Bauhauptgewerbe	
1.1. Unternehmen, Tätige Personen, Entgeltsumme sowie Jahresbauleistung nach Wirtschaftszweigen im Jahr 2013	8
1.2. Unternehmen, Tätige Personen sowie die aktivierten Bruttoanlageinvestitionen nach Wirtschaftszweigen im Jahr 2013	9
1.3. Bestand an Bauten am Anfang und Ende des Geschäftsjahres 2013 sowie die selbsterstellten Anlagen (nur Bauleistungen) nach Wirtschaftszweigen	10
1.4. Unternehmen, Tätige Personen, Umsatz sowie die aktivierten Bruttoanlageinvestitionen im Jahr 2013 nach Kreisen	11
1.5. Unternehmen, Tätige Personen, Jahresbauleistung sowie die aktivierten Bruttoanlageinvestitionen im Jahr 2013 nach Wirtschaftszweigen im Vergleich zum Vorjahr	12
2. Ausbaugewerbe	
2.1. Unternehmen, Tätige Personen, Entgeltsumme sowie Gesamtumsatz nach Wirtschaftszweigen im Jahr 2013	13
2.2. Unternehmen und deren aktivierte Bruttoanlageinvestitionen nach Wirtschaftszweigen im Jahr 2013	14
2.3. Unternehmen, Tätige Personen, Umsatz sowie die aktivierten Bruttoanlageinvestitionen im Jahr 2013 nach Kreisen	15
2.4. Unternehmen, Tätige Personen, Gesamtumsatz sowie die aktivierten Bruttoanlageinvestitionen im Jahr 2013 nach Wirtschaftszweigen im Vergleich zum Vorjahr	16

Vorbemerkungen

Im Jahr 2008 wurde die Wirtschaftszweigklassifikation 2003 (WZ2003) durch die neue WZ 2008 ersetzt. Die Zuordnung der Betriebe zu Wirtschaftszweigen ist Grundlage zahlreicher Wirtschaftsdaten und ermöglicht Vergleiche auch auf internationaler Ebene. Deshalb müssen diese Klassifikationen in gewissen zeitlichen Abständen den geänderten wirtschaftlichen und gesellschaftlichen Verhältnissen angepasst werden. In der WZ2008 hat sich die Gliederung des Baugewerbes deutlich geändert, außerdem sind die Bauträger dazugekommen. Die Begriffe Bauhauptgewerbe und Ausbaugewerbe sollen aber erhalten bleiben. Die Bauträger werden dem Ausbaugewerbe zugeordnet und wenn möglich, separat ausgewiesen.

Zum **Bauhauptgewerbe** gehören wirtschaftliche Einheiten, deren Tätigkeit darin besteht, Hochbauten zu errichten (einschließlich Fertigteilbauten), Tiefbauarbeiten auszuführen oder bestimmte Spezialbauarbeiten vorzunehmen. Entsprechend der WZ 2008 werden dem Bauhauptgewerbe die Zweige

- 41.2 - Bau von Gebäuden
- 42.1 - Bau v. Straßen u. Bahnverkehrsstrecken
- 42.2 - Leitungstiefbau u. Kläranlagenbau
- 42.9 - Sonstiger Tiefbau
- 43.1 - Vorbereitende Baustellenarbeiten
- 43.9 - Sonstige spezialisierte Bautätigkeiten zugeordnet.

Das **Ausbaugewerbe und Bauträger** fasst verschiedene Wirtschaftszweige zusammen, die im Wesentlichen Einheiten enthalten, die überwiegend Ausbauarbeiten und entsprechende Reparatur- und Unterhaltungsarbeiten vornehmen. Es setzt sich aus den Zweigen

- 41.1 - Erschließ. v. Grundstücken, Bauträger
- 43.2 - Bauinstallation
- 43.3 - Sonstiger Ausbau zusammen.

Durch diese Abgrenzung der Wirtschaftszweige bleiben die Bereiche Bauhauptgewerbe und Ausbaugewerbe in ihrer Gesamtheit vergleichbar.

Die Jahreserhebung einschließlich Investitionserhebung wird bei höchstens 35 000 Unternehmen des Baugewerbes durchgeführt. Sie liefert Ergebnisse und Informationen über die Struktur, den Umfang und die Entwicklung der Bauleistung, der Beschäftigung sowie der Investitionen und ist somit ein wichtiger Indikator für die Beurteilung der Wirtschaftsentwicklung sowohl durch die staatlichen als auch privaten Investitionen. Diese Erhebung wurde in den neuen Bundesländern in dieser Form erstmals für das Jahr 1991 durchgeführt. Das späte Vorliegen der Ergebnisse erklärt sich aus der Tatsache, dass sie im Gegensatz zu den kurzfristigen Konjunkturberichterstattungen auf Bilanzdaten aus dem Jahresabschluss der Unternehmen beruhen.

Alle Angaben beziehen sich auf das Geschäftsjahr 2013, das nicht in jedem Fall mit dem Kalenderjahr 2013 identisch ist. Entscheidendes Kriterium ist die Tatsache, dass das Geschäftsjahr 2013 im Kalenderjahr 2013 geendet hat.

Die Erhebung erstreckt sich grundsätzlich auf Unternehmen des Bauhaupt- und Ausbaugewerbes mit 20 und mehr Beschäftigten (einschl. aller produzierenden und nicht produzierenden Teile), die Unternehmen mit weniger als 20 Beschäftigten werden nicht herangezogen.

Es gelten folgende Definitionen:

Unternehmen

Die Erhebung erstreckt sich auf Unternehmen/Arbeitsgemeinschaften des Baugewerbes.

Als Unternehmen gilt die kleinste Einheit, die aus handels- und/oder steuerrechtlichen Gründen Bücher führt und bilanziert.

Rechtlich selbständige Tochtergesellschaften, Arbeitsgemeinschaften, Betriebsführungsgesellschaften usw. müssen getrennt berichten.

Tätige Personen

Dazu gehören:

- tätige Inhaber und tätige Mitinhaber,
- unbezahlt mithelfende Familienangehörige, soweit sie mindestens 55 Stunden monatlich im Unternehmen tätig sind,
- Personen, die in einem Arbeitsverhältnis zum Unternehmen stehen (z. B. auch Vorstandsmitglieder, Direktoren, Volontäre, Praktikanten und Auszubildende),
- Arbeitskräfte, die von anderen Unternehmen gegen Entgelt zur Arbeitsleistung gemäß dem Arbeitnehmerüberlassungsgesetz überlassen wurden.

Entgelte

Es wird die Summe der lohnsteuerpflichtigen Bruttobezüge (Bar- und Sachbezüge) angegeben. Dies versteht sich ohne Arbeitgeberanteile, ohne Beiträge zu Sozialkassen des Baugewerbes, ohne Winterbauumlage, ohne Aufwendungen für betriebliche Alters-, Invaliditäts- und Hinterbliebenenversorgung, ohne Vorruhestandsgelder und ohne Kurzarbeitergeld. Den Entgelten sind auch die Bezüge von Gesellschaftern, Vorstandsmitgliedern und anderen leitenden Kräften zuzurechnen, soweit sie steuerlich als Einkünfte aus nichtselbständiger Arbeit anzusehen sind.

Umsatz

Als Umsatz gilt, unabhängig vom Zahlungseingang, der Gesamtbetrag der abgerechneten Lieferungen und Leistungen an Dritte (ohne Umsatzsteuer) einschließlich Erlöse aus Lieferungen und Leistungen an mit dem Unternehmen verbundenen rechtlich selbständigen Konzern- und Verkaufsgesellschaften.

Jahresbauleistung

Die Jahresbauleistung ist die Summe aller vom Unternehmen im Geschäftsjahr erbrachten Bauleistungen, einschließlich der Leistungen aus eigener Nachunternehmertätigkeit sowie der Leistungen von Fremd- und Nachunternehmern.

Investitionen

Als Investitionen gelten die im Geschäftsjahr aktivierten Bruttozugänge an Sachanlagen und der Wert der im Geschäftsjahr neu gemieteten und gepachteten neuen Sachanlagen.

Leasinggüter

Zu den geleasteten oder über andere Formen der Anlagemiete bezogenen Sachanlagen zählen insbesondere Gebäude, EDV- und Telefonanlagen, Büromaschinen, Kraftfahrzeuge, Baugeräte sowie Maschinen und maschinelle Anlagen.

Bestände an Bauten

Die Bestände an angefangenen und noch nicht abgerechneten Bauten (einschließlich fertiggestellter Bauten, die noch keinen Käufer gefunden haben) sind, wenn es sich um Leistungen des eigenen Unternehmens handelt, zu Herstellungskosten zu bewerten.

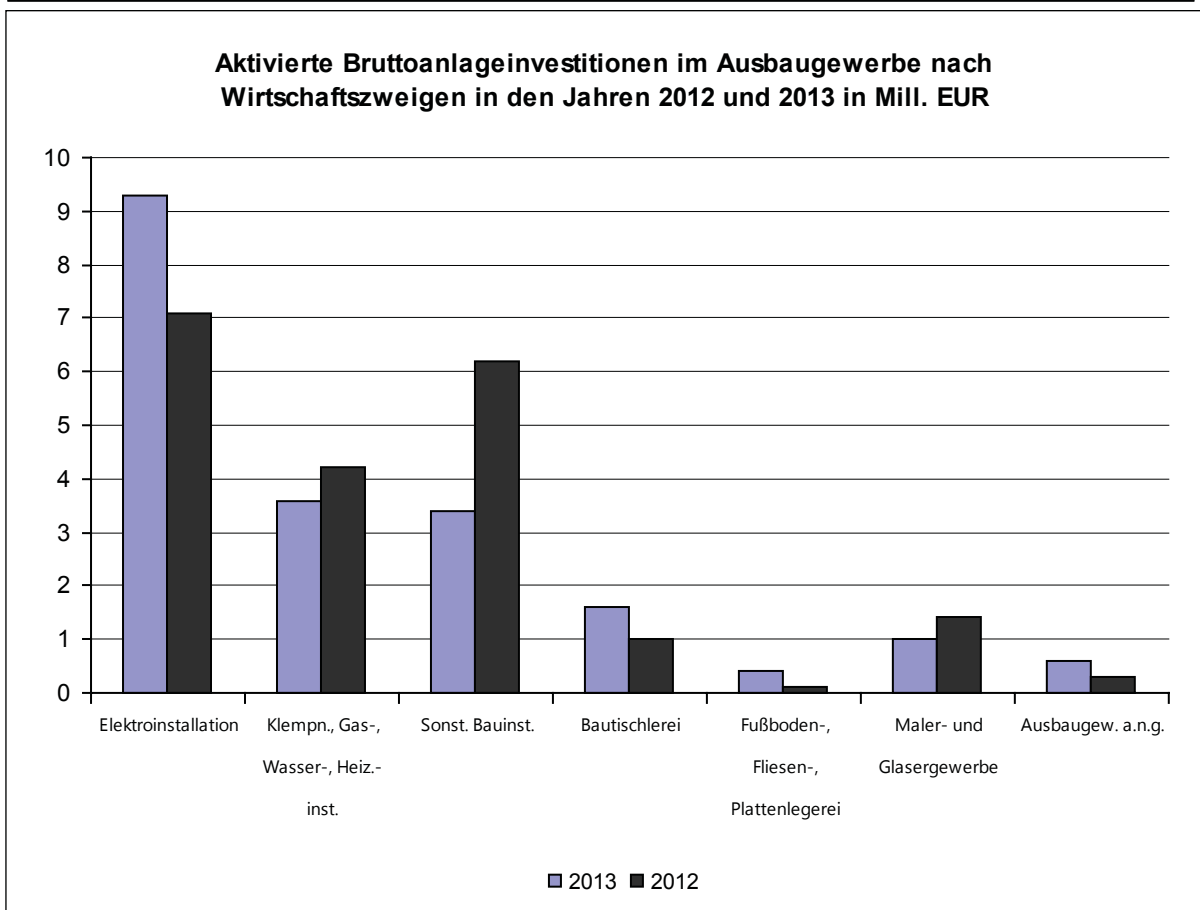
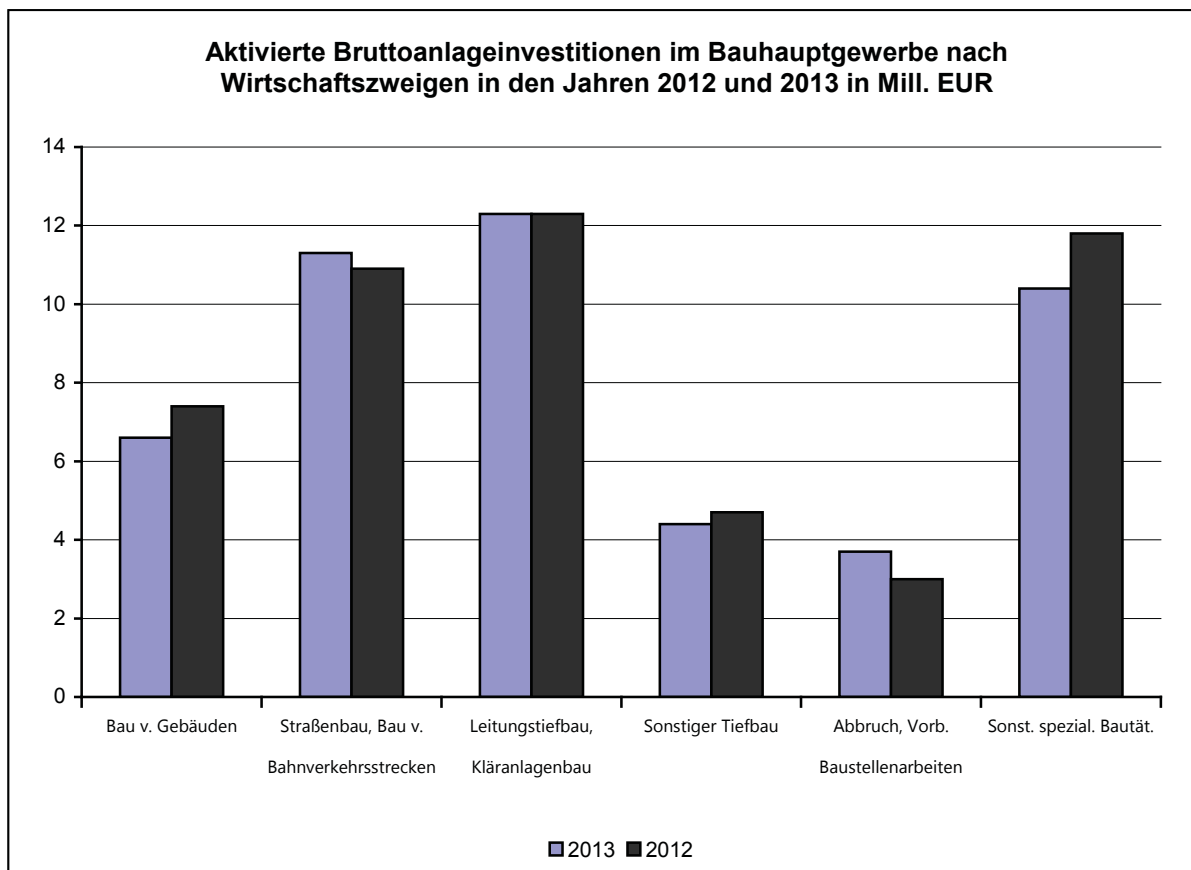
Abkürzungen

a.n.g. = andere nicht genannte
v. = von
sonst. = sonstige
vorb. = vorbereitende
spezial. = spezialisierte
Bautät. = Bautätigkeiten
Klempn. = Klempnerei
Heiz.-inst. = Heizungsinstallation
Bauinst. = Bauinstallation

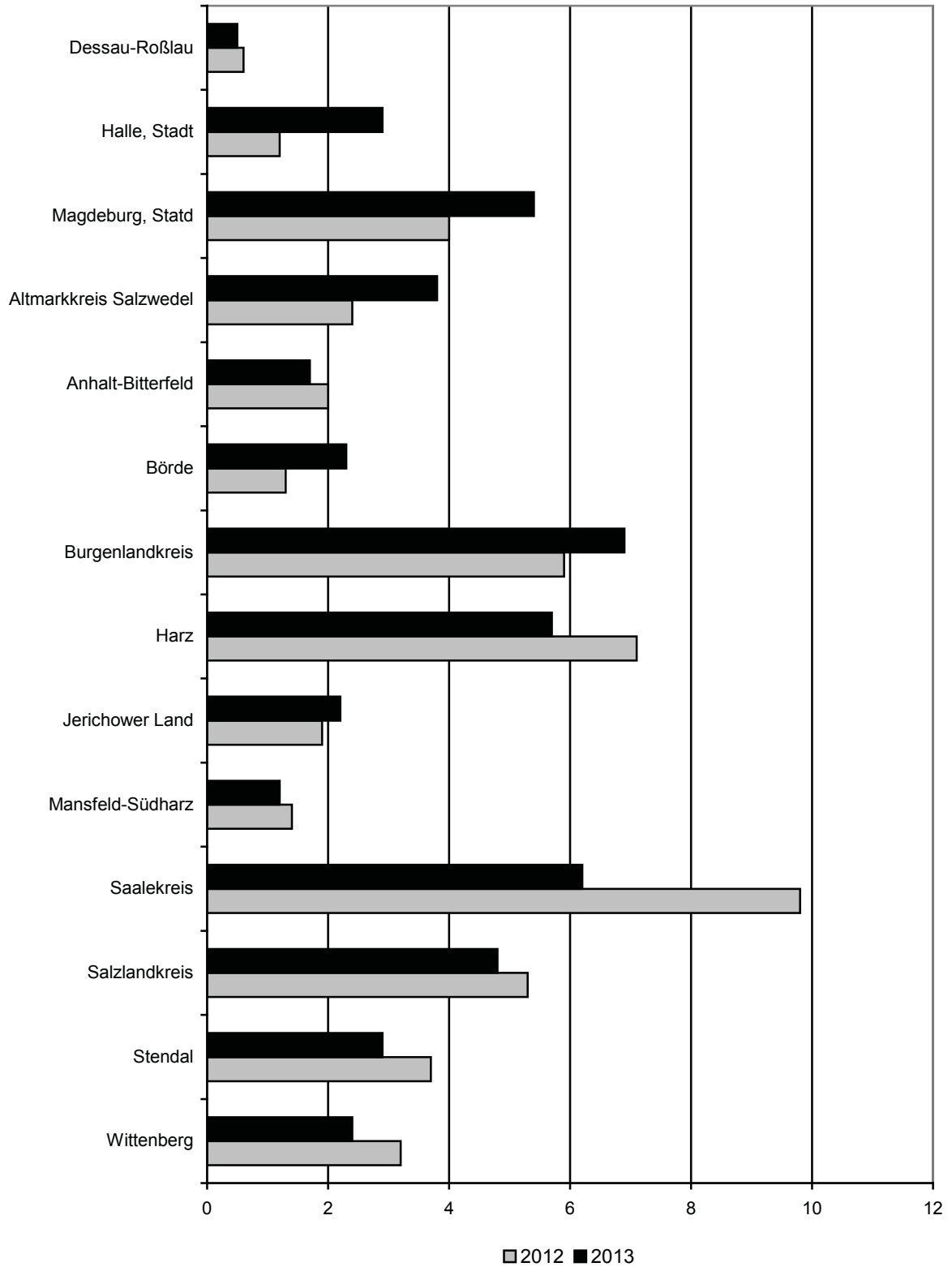
Zeichenerklärung

- = nichts vorhanden
. = Zahlenwert unbekannt oder
geheimzuhalten
* = Tabellenfach gesperrt, da Aussage
nicht sinnvoll

Anmerkung: Abweichungen in den Summen
erklären sich aus dem Runden der Einzelwerte.



**Aktivierete Bruttoanlageinvestitionen im Bauhauptgewerbe im Jahr 2012
sowie im Jahr 2013 nach Kreisen in Mill. Euro**



1. Bauhauptgewerbe

1.1. Unternehmen, Tätige Personen, Entgeltsumme sowie Jahresbauleistung nach Wirtschaftszweigen im Jahr 2013

Wirtschaftszweig	Unter- nehmen	Tätige Personen	Entgelt- summe	Jahresbauleistung		Jahresbauleistung und sonstige Umsätze	
				insgesamt	dar. Hochbau	insgesamt	je Tätige Person
	Anzahl	1 000 EUR			EUR		
41.20.1 Bau von Gebäuden (ohne Fertigteilbau)	82	3 667	94 147	547 638	492 445	553 802	151 023
41.20.2 Errichtung von Fertig- teilbauten	1
42.11.0 Bau von Straßen	36	2 515	68 465	335 082	37 250	339 634	135 043
42.12.0 Bau von Bahnverkehrs- strecken	8	458	11 783	28 528	250	28 868	63 031
42.13.0 Brücken- und Tunnelbau	3	234	7 211	27 493	-	28 128	120 207
42.21.0 Rohrleitungs-, Brunnen-, Kläranlagenbau	24	1 364	33 820	136 722	805	137 138	100 541
42.22.0 Kabelnetzleitungstiefbau	13	552	15 266	61 537	1 822	61 800	111 957
42.91.0 Wasserbau	3	720	18 559	80 043	-	80 740	112 138
42.99.0 Sonstiger Tiefbau a.n.g.	7	417	12 654	80 861	-	81 399	195 202
43.11.0 Abbrucharbeiten	3
43.12.0 Vorbereitende Bau- stellenarbeiten	5	394	13 017	68 183	240	72 113	183 027
43.13.0 Test- und Suchbohrung	1	.	.	.	-	.	.
43.91.1 Dachdeckerei	19	560	14 541	53 589	53 589	53 891	96 234
43.91.2 Zimmerei und Ingenieur- holzbau	4	106	2 261	10 187	10 187	10 203	96 258
43.99.1 Gerüstbau	7	276	6 214	12 635	12 635	12 635	45 778
43.99.2 Schornstein-, Feuerungs- u. Industrieofenbau	7	265	8 045	18 133	18 133	19 756	74 550
43.99.9 Baugewerbe a.n.g.	36	1 816	45 060	201 811	75 620	207 107	114 046
41.2 bis 43.9 Bauhauptgewerbe insgesamt	259	13 624	359 008	1 702 497	717 932	1 727 435	126 794

1.2. Unternehmen, Tätige Personen sowie die aktivierten Bruttoanlageinvestitionen nach Wirtschaftszweigen im Jahr 2013

Wirtschaftszweig	Unternehmen		Aktivierte Bruttoanlageinvestitionen				
	insgesamt	mit aktivierten Investitionen	Bauten/ Grundstücke	Maschinen/ maschinelle Anlagen	insgesamt	je Tätige Person	im Verhältnis zum Umsatz
	Anzahl		1 000 EUR		EUR	%	
41.20.1 Bau von Gebäuden (ohne Fertigteilbau)	82	73	737	5 599	6 336	1 728	1,2
41.20.2 Errichtung von Fertigteilbauten	1	1	-
42.11.0 Bau von Straßen	36	29	1 483	8 905	10 388	4 131	3,1
42.12.0 Bau von Bahnverkehrsstrecken	8	6	18	639	658	1 436	2,3
42.13.0 Brücken- und Tunnelbau	3	2
42.21.0 Rohrleitungs-, Brunnen-, Kläranlagenbau	24	22	11	8 012	8 023	5 882	6,0
42.22.0 Kabelnetzleitungstiefbau	13	11	-	4 326	4 326	7 838	7,5
42.91.0 Wasserbau	3	3	22	2 484	2 506	3 481	2,9
42.99.0 Sonstiger Tiefbau a.n.g.	7	7	145	1 737	1 882	4 513	2,2
43.11.0 Abbrucharbeiten	3	3	-
43.12.0 Vorbereitende Baustellenarbeiten	5	4	-	2 786	2 786	7 071	5,5
43.13.0 Test- und Suchbohrung	1	1
43.91.1 Dachdeckerei	19	15	109	1 304	1 413	2 523	2,6
43.91.2 Zimmerei und Ingenieurholzbau	4	3	-	135	135	1 273	1,3
43.99.1 Gerüstbau	7	6	-	452	452	1 636	3,6
43.99.2 Schornstein-, Feuerungs- u. Industrieofenbau	7	7	-	256	256	968	1,3
43.99.9 Baugewerbe a.n.g.	36	28	-	8 135	8 135	4 480	3,8
41.2 bis							
43.9 Bauhauptgewerbe insgesamt	259	221	2 731	46 039	48 770	3 580	2,9

1.3 Bestand an Bauten am Anfang und Ende des Geschäftsjahres 2013 sowie die selbsterstellten Anlagen (nur Bauleistungen) nach Wirtschaftszweigen

Wirtschaftszweig	Bestand an Bauten am Anfang des Geschäftsjahres	Bestand an Bauten am Ende des Geschäftsjahres	Veränderung des Bestandes innerhalb des Geschäftsjahres 2013 (Zu- bzw. Abnahme)	Selbsterstellte Anlagen (nur Bauleistungen)
	1 000 EUR			
41.20.1 Bau von Gebäuden (ohne Fertigteilbau)	131 587	135 078	3 492	29
41.20.2 Errichtung von Fertig- teilbauten	.	.	.	-
42.11.0 Bau von Straßen	114 874	122 644	7 770	1 291
42.12.0 Bau von Bahnverkehrs- strecken	432	548	115	-
42.13.0 Brücken- und Tunnelbau	7 756	14 448	6 692	-
42.21.0 Rohrleitungs-, Brunnen-, Kläranlagenbau	22 669	25 754	3 084	50
42.22.0 Kabelnetzleitungstiefbau	16 965	21 083	4 118	-
42.91.0 Wasserbau	31 060	24 358	- 6 702	-
42.99.0 Sonstiger Tiefbau a.n.g.	20 370	16 705	- 3 665	-
43.11.0 Abbrucharbeiten	200	218	18	-
43.12.0 Vorbereitende Bau- stellenarbeiten	34 131	55 272	21 141	-
43.13.0 Test- und Suchbohrung	.	.	.	-
43.91.1 Dachdeckerei	10 734	10 695	- 39	77
43.91.2 Zimmerei und Ingenieur- holzbau	2 530	2 353	- 178	-
43.99.1 Gerüstbau	149	91	- 58	-
43.99.2 Schornstein-, Feuerungs- u. Industrieofenbau	812	299	- 512	-
43.99.9 Baugewerbe a.n.g.	42 314	34 282	- 8 031	-
41.2 bis				
43.9 Bauhauptgewerbe insgesamt	448 337	474 446	26 109	1 447

1.4 Unternehmen, Tätige Personen, Umsatz sowie die aktivierten Bruttoanlageinvestitionen im Jahr 2013 nach Kreisen

Kreisfreie Stadt Landkreis Land	Unternehmen		Tätige Personen	Umsatz insgesamt	Aktivierte Bruttoanlageinvestitionen		
	insge- samt	mit akti- vierten Investi- tionen			insgesamt	je Tätige Person	im Verhältnis zum Umsatz
	Anzahl		1 000 EUR		EUR	%	
Dessau - Roßlau, Stadt	6	4	385	49 106	532	1 383	1,1
Halle (Saale), Stadt	11	9	897	159 183	2 912	3 246	1,8
Magdeburg, Stadt	26	25	1 367	178 403	5 447	3 985	3,1
Altmarkkreis Salzwedel	15	14	640	73 414	3 759	5 873	5,1
Anhalt - Bitterfeld	15	12	576	58 408	1 727	2 999	3,0
Börde	21	19	746	99 256	2 257	3 026	2,3
Burgenlandkreis	24	22	1 288	151 792	6 864	5 329	4,5
Harz	27	22	1 987	259 135	5 654	2 846	2,2
Jerichower Land	11	9	593	84 924	2 183	3 681	2,6
Mansfeld-Südharz	20	11	919	69 441	1 174	1 278	1,7
Saalekreis	28	26	1 504	184 323	6 161	4 096	3,3
Salzlandkreis	18	16	1 080	118 837	4 829	4 472	4,1
Stendal	15	11	866	112 451	2 870	3 314	2,6
Wittenberg	22	21	776	101 208	2 400	3 093	2,4
Sachsen-Anhalt	259	221	13 624	1 699 879	48 770	3 580	2,9

1.5 Unternehmen, Tätige Personen, Jahresbauleistung sowie die aktivierten Bruttoanlageinvestitionen im Jahr 2013 nach Wirtschaftszweigen im Vergleich zum Vorjahr

Wirtschaftszweig	Unternehmen		Tätige Personen	Jahresbauleistung	Aktivierte Bruttoanlageinvestitionen
	insgesamt	mit aktivierten Investitionen			
	Anzahl				
41.2 Bau von Gebäuden	83	74	.	.	.
42.1 Bau von Straßen und Bahnverkehrsstrecken	47	37	3 207	391 104	11 302
42.2 Leitungstiefbau und Kläranlagenbau	37	33	1 916	198 260	12 349
42.9 Sonstiger Tiefbau	10	10	1 137	160 904	4 398
43.1 Abbrucharbeiten und Vorbereitende Baustellenarbeiten	9	8	.	.	.
43.9 Sonstige spezialisierte Bautätigkeiten davon	73	59	3 023	296 354	10 391
43.91 Dachdeckerei und Zimmerei	23	18	666	63 775	1 548
43.99 Sonstige spezialisierte Bautätigkeiten a.n.g.	50	41	2 357	232 579	8 843
41.2 bis 43.9 Bauhauptgewerbe insgesamt	259	221	13 624	1 702 497	48 770
Veränderung gegenüber dem Vorjahr in %					
41.2 Bau von Gebäuden	- 10,8	- 1,3	.	.	.
42.1 Bau von Straßen und Bahnverkehrsstrecken	- 2,1	- 5,1	1,6	2,2	4,0
42.2 Leitungstiefbau und Kläranlagenbau	- 5,1	3,1	- 0,6	- 3,7	0,7
42.9 Sonstiger Tiefbau	-	-	2,8	0,6	- 7,0
43.1 Abbrucharbeiten und Vorbereitende Baustellenarbeiten	-	-	.	.	.
43.9 Sonstige spezialisierte Bautätigkeiten davon	5,8	5,4	- 0,6	- 3,7	- 11,7
43.91 Dachdeckerei und Zimmerei	4,5	5,9	- 2,1	- 14,7	14,0
43.99 Sonstige spezialisierte Bautätigkeiten a.n.g.	6,4	5,1	- 0,2	- 0,2	- 15,1
41.2 bis 43.9 Bauhauptgewerbe insgesamt	- 3,4	0,5	- 3,8	- 3,2	- 2,5

2. Ausbaugewerbe

2.1. Unternehmen, Tätige Personen, Entgeltsumme sowie Gesamtumsatz nach Wirtschaftszweigen im Jahr 2013

Wirtschaftszweig	Unternehmen	Tätige Personen	Entgelt - summe	Gesamtumsatz	Gesamtumsatz je Tätige Person
	Anzahl		1 000 EUR		EUR
Bauinstallation					
43.21.0 Elektroinstallation	76	3 816	94 219	388 611	101 837
43.22.0 Klempnerei, Gas- und Wasser-, Heizungs- u. Lüftungsinstallation	66	2 548	62 846	274 544	107 749
43.29.1 Dämmung gegen Kälte, Wärme, Schall, Erschütterung	13	999	32 847	90 645	90 736
43.29.9 Sonstige Bauinstallation	4	1 214	42 651	159 954	131 758
Sonstiger Ausbau					
43.31.0 Stukkateurgewerbe, Gipserei und Verputzerei	4
43.32.0 Bautischlerei	14	508	11 266	54 624	107 527
43.33.0 Fußboden-, Fliesen- und Platten- legerei, Tapeziererei, Raum- ausstattung	12	310	7 238	30 859	99 546
43.34.1 Maler- und Lackierergewerbe	32	1 092	24 847	76 016	69 612
43.34.2 Glasergerbe	1
43.39.0 Sonstiger Ausbau a.n.g.	2
43.2 - 43.3					
Ausbaugewerbe insgesamt	224	10 767	283 512	1 135 282	105 441

2.2. Unternehmen und deren aktivierte Bruttoanlageinvestitionen nach Wirtschaftszweigen im Jahr 2013

Wirtschaftszweig	Unternehmen		Aktivierte Bruttoanlageinvestitionen				
	insgesamt	mit aktivierten Investitionen	Bauten/ Grundstücke	Maschinen/ maschinelle Anlagen	insgesamt	je Tatige Person	im Verhalt- nis zum Umsatz
	Anzahl		1 000 EUR		EUR	%	
Bauinstallation							
43.21.0							
Elektroinstallation	76	64	2 498	6 794	9 291	2 435	2,4
43.22.0							
Klempnerei, Gas- und Wasser-, Heizungs- u. Luftungsinstallation	66	58	310	3 319	3 629	1 424	1,3
43.29.1							
Dammung gegen Kalte, Warme, Schall, Erschutterung	13	12	-	591	591	591	0,7
43.29.9							
Sonstige Bauinstallation	4	4	-	2 815	2 815	2 318	1,8
Sonstiger Ausbau							
43.31.0							
Stukkateurgewerbe, Gipserei und Verputzerei	4	4	-
43.32.0							
Bautischlerei	14	13	530	1 053	1 583	3 117	2,9
43.33.0							
Fuboden-, Fliesen- und Platten- legerei, Tapeziererei, Raum- ausstattung	12	9	2	386	387	1 249	1,3
43.34.1							
Maler- und Lackierergewerbe	32	20	22	994	1 016	931	1,3
45.34.2							
Glasergerbe	1	-	-	-	-	-	-
43.39.0							
Sonstiger Ausbau a.n.g.	2	2	-
43.2 - 43.3							
Ausbaugewerbe insgesamt	224	186	3 361	16 704	20 064	1 864	1,8

2.3 Unternehmen, Tätige Personen, Umsatz sowie die aktivierten Bruttoanlageinvestitionen im Jahr 2013 nach Kreisen

Kreisfreie Stadt Landkreis Land	Unternehmen		Tätige Personen	Umsatz insgesamt	Aktivierte Bruttoanlageinvestitionen		
	insge- samt	mit akti- vierten Investi- tionen			Bauten/ Grund- stücke	Maschinen/ maschinelle Anlagen	insgesamt
	Anzahl			1 000 EUR			
Dessau - Roßlau, Stadt	9	9	544	54 332	104	755	859
Halle (Saale), Stadt	23	18	1 796	213 101	2 234	3 301	5 535
Magdeburg, Stadt	29	22	1 584	219 568	-	2 510	2 510
Altmarkkreis Salzwedel	3	3	73	9 498	2	121	124
Anhalt - Bitterfeld	13	10	427	38 666	0	638	638
Börde	17	14	650	55 230	18	753	771
Burgenlandkreis	15	13	636	69 424	71	1 088	1 160
Harz	26	22	963	83 343	8	1 218	1 226
Jerichower Land	5	4	177	20 065	143	282	425
Mansfeld-Südharz	9	7	288	26 282	41	529	570
Saalekreis	28	23	1 818	158 186	48	1 956	2 004
Salzlandkreis	17	15	453	39 536	94	1 268	1 363
Stendal	13	11	639	68 528	451	905	1 356
Wittenberg	17	15	719	79 524	147	1 378	1 525
Sachsen-Anhalt	224	186	10 767	1 135 282	3 361	16 704	20 064

**2.4 Unternehmen, Tätige Personen, Gesamtumsatz sowie die aktivierten Bruttoanlageinvestitionen
im Jahr 2013 nach Wirtschaftszweigen im Vergleich zum Vorjahr**

Wirtschaftszweig	Unternehmen		Tätige Personen	Gesamt- umsatz	Aktivierte Bruttoanlage- investitionen
	ins- gesamt	mit aktivierten Investitionen			
	Anzahl				
43.21.0 Elektroinstallation	76	64	3 816	388 611	9 291
43.22.0 Klempnerei, Gas- und Wasser-, Heizungs- und Lüftungsinstall.	66	58	2 548	274 544	3 629
43.29 .1 Dämmung gegen Kälte, Wärme, Schall, Erschütterung	13	12	999	90 645	591
43.29.9 Sonstige Bauinstallation	4	4	1 214	159 954	2 815
43.31.0 Stukkateurgewerbe, Gipserei und Verputzerei	4	4	.	.	.
43.32.0 Bautischlerei	14	13	508	54 624	1 583
43.33.0 Fußboden-, Fliesen- und Platten- legerei, Raumausstattung	12	9	310	30 859	387
43.34.1 Maler- und Lackierergewerbe	32	20	1 092	76 016	1 016
43.34.2 Glasergerbe	1	-	.	.	-
43.39.0 Sonstiger Ausbau a.n.g.	2	2	.	.	.
43.2 - 43.3 Ausbaugewerbe insgesamt	224	186	10 767	1 135 282	20 064
Veränderung zum Vorjahr in %					
43.21.0 Elektroinstallation	1,3	3,2	4,2	- 8,9	31,2
43.22.0 Klempnerei, Gas- und Wasser-, Heizungs- und Lüftungsinstall.	3,1	- 3,3	7,9	- 1,0	- 12,9
43.29 .1 Dämmung gegen Kälte, Wärme, Schall, Erschütterung	- 18,8	- 20,0	- 15,0	- 3,0	- 28,8
43.29.9 Sonstige Bauinstallation	-	33,3	- 3,9	- 20,0	- 54,4
43.31.0 Stukkateurgewerbe, Gipserei und Verputzerei	33,3	33,3	.	.	.
43.32.0 Bautischlerei	- 6,7	8,3	2,0	4,4	62,7
43.33.0 Fußboden-, Fliesen- und Platten- legerei, Raumausstattung	20,0	12,5	19,7	24,3	407,1
43.34.1 Maler- und Lackierergewerbe	18,5	5,3	11,5	7,9	- 27,8
43.34.2 Glasergerbe	-	-	.	.	-
43.39.0 Sonstiger Ausbau a.n.g.	-	-	.	.	.
43.2 - 43.3 Ausbaugewerbe insgesamt	3,2	1,1	3,0	- 4,2	- 5,0

Veröffentlichungen ¹⁾ im Statistischen Landesamt Sachsen-Anhalt

Im Monat April 2015 erschienen:

Bestell-Nr.	Kennziffer/ Periodizität	Titel	Preis (in EUR)
1 Z 0 03	Z	Statistisches Monatsheft 4/15	5,50
2 V 0 00	V	Veröffentlichungen der amtlichen Statistik 2015	-
3 A 6 01	A VI - vj-2/14	Sozialversicherungspflichtig Beschäftigte - Stand: 30.06.2014 -	7,50
3 C 1 06	C I - j/14	Bestockte Rebflächen (Zwischenerhebung) - Ergebnisse 2014 -	1,50
3 C 2 02	C I, C II - j/14	Anbaufläche und Ernte von Feldfrüchten und Grünland, Obst und Gemüse Jahr 2014 - Endgültige Ergebnisse -	2,50
3 C 2 03	C II - j/14	Weinmosternte, Weinerzeugung - 2014 -	1,50
3 E 1 02	E I - m-12/14	Beschäftigte, Umsatz im Verarbeitenden Gewerbe sowie im Bergbau und der Gewinnung von Steinen und Erden - Dezember 2014 - Endgültige Ergebnisse Betriebe mit 50 und mehr tätigen Personen	5,00
3 E 1 02	E I - m-1/15	Beschäftigte, Umsatz im Verarbeitenden Gewerbe sowie im Bergbau und der Gewinnung von Steinen und Erden - Januar 2015 - Vorläufige Ergebnisse Betriebe mit 50 und mehr tätigen Personen	5,00
3 E 2 01	E II - m-1/15	Umsatz, Tätige Personen, Auftragseingang und Auftragsbestand im Baugewerbe Januar 2015	2,50
3 E 2 01	E II - m-2/15	Umsatz, Tätige Personen, Auftragseingang und Auftragsbestand im Baugewerbe Februar 2015	2,50
3 H 1 01	H I - m-12/14	Straßenverkehrsunfälle - Dezember 2014 - Vorläufige Ergebnisse	6,00
3 L 4 03	L IV - 3j/10	Das lohn- und einkommensteuerpflichtige Einkommen und seine Besteuerung Jahr 2010 - Ergebnisse der Lohn- und Einkommensteuerstatistik -	7,50
3 M 1 02	M I - vj-1/15	Preisindex für Bauwerke Februar 2015	2,00
3 P 1 07	P I - j/14	Arbeitnehmerentgelt, Bruttolöhne und -gehälter nach Wirtschaftsbereichen 2008 - 2014; Stand: Februar 2015	6,50

1) Veröffentlichung als PDF-Datei kostenfrei erhältlich - bei Bestellung bitte die erste Stelle der Bestellnummer durch eine „6“ ersetzen