

# STATISTISCHE BERICHTE

E I  
m-1/15



## Produzierendes Gewerbe, Handwerk

### Beschäftigte, Umsatz im Verarbeitenden Gewerbe sowie im Bergbau und der Gewinnung von Steinen und Erden

Januar 2015  
- Vorläufige Ergebnisse -  
Betriebe mit 50 und mehr tätigen Personen

Bestellnummer:  
3E102



SACHSEN-ANHALT

Statistisches Landesamt

**Herausgabemonat:** April 2015

**Zu beziehen durch das**

Statistische Landesamt Sachsen-Anhalt

Dezernat Öffentlichkeitsarbeit

Postfach 20 11 56

06012 Halle (Saale)

**Preis:** 5,00 EUR (kostenfrei als PDF-Datei verfügbar - Bestellnummer: 6E102)

**Inhaltliche Verantwortung:**

Dezernat: Verarbeitendes Gewerbe, Handwerk, Baugewerbe, Bautätigkeit

Herr Streufert

Telefon: 0345 2318-303

**Auskünfte erhalten Sie unter:**

Telefon: 0345 2318-777

Telefon: 0345 2318-715

Telefon: 0345 2318-716

Telefax: 0345 2318-913

Internet: <http://www.statistik.sachsen-anhalt.de>

E-Mail: [info@stala.mi.sachsen-anhalt.de](mailto:info@stala.mi.sachsen-anhalt.de)

**Vertrieb:**

Telefon: 0345 2318-718

E-Mail: [shop@stala.mi.sachsen-anhalt.de](mailto:shop@stala.mi.sachsen-anhalt.de)

**Druck:** Statistisches Landesamt Sachsen-Anhalt

© Statistisches Landesamt Sachsen-Anhalt, Halle (Saale), 2015

Auszugsweise Vervielfältigung und Verbreitung mit Quellenangabe gestattet.

**Bibliothek und Besucherdienst (Merseburger Straße 2):**

Montag bis Freitag: 8:00 Uhr bis 12:00 Uhr - möglichst nach Vereinbarung

Telefon: 0345 2318-714

E-Mail: [bibliothek@stala.mi.sachsen-anhalt.de](mailto:bibliothek@stala.mi.sachsen-anhalt.de)

# Statistischer Bericht

Beschäftigte, Umsatz  
im Verarbeitenden Gewerbe sowie im  
Bergbau und der Gewinnung von Steinen und Erden

Januar 2015  
Vorläufige Ergebnisse  
- Betriebe mit 50 und mehr tätigen Personen -

Land Sachsen-Anhalt



## Inhaltsverzeichnis

	Seite
Vorbemerkungen	4
Klassifikation der Wirtschaftszweige	8
Grafiken	16
1. Ergebnisse der Betriebe im Verarbeitenden Gewerbe sowie im Bergbau und der Gewinnung von Steinen und Erden Sachsen-Anhalts	
1.1 Betriebe im Verarbeitenden Gewerbe sowie im Bergbau und der Gewinnung von Steinen und Erden Sachsen-Anhalts - Jahr 2005 bis Januar 2015	18
1.2 Betriebe im Verarbeitenden Gewerbe Sachsen - Anhalts - Jahr 2005 bis Januar 2015	19
1.3 Fachliche Betriebsteile, Beschäftigte und Umsatz im Verarbeitenden Gewerbe sowie im Bergbau und der Gewinnung von Steinen und Erden Sachsen-Anhalts im Januar 2015 nach beteiligten Wirtschaftszweigen	20
1.4 Betriebe, Beschäftigte, Arbeitsstunden, Entgelte und Umsatz im Verarbeitenden Gewerbe sowie im Bergbau und der Gewinnung von Steinen und Erden Sachsen-Anhalts im Januar 2015 nach hauptbeteiligten Wirtschaftszweigen	22
1.5 Beschäftigte, Arbeitsstunden, Entgelte und Umsatz in den Betrieben des Verarbeitenden Gewerbes sowie im Bergbau und der Gewinnung von Steinen und Erden Sachsen-Anhalts im Januar 2015 nach hauptbeteiligten Wirtschaftszweigen - Veränderung gegenüber dem gleichen Vorjahresmonat	30
1.6 Ausgewählte Berechnungskennziffern in Betrieben im Verarbeitenden Gewerbe sowie im Bergbau und der Gewinnung von Steinen und Erden Sachsen-Anhalts im Januar 2015 nach hauptbeteiligten Wirtschaftszweigen	32
1.7 Auslandsumsatz nach Euro- und Nicht-Eurozone in Betrieben des Verarbeitenden Gewerbes sowie im Bergbau und der Gewinnung von Steinen und Erden Sachsen-Anhalts im Januar 2015 nach hauptbeteiligten Wirtschaftszweigen - Veränderung gegenüber dem gleichen Vorjahresmonat	34
2. Betriebe im Verarbeitenden Gewerbe sowie im Bergbau und der Gewinnung von Steinen und Erden Sachsen-Anhalts im Januar 2015 nach kreisfreien Städten und Landkreisen	36

## Vorbemerkungen

In dem vorliegenden Bericht werden die Daten des Monatsberichtes für Betriebe im Verarbeitenden Gewerbe sowie im Bergbau und der Gewinnung von Steinen und Erden des Landes Sachsen-Anhalt in der fachlichen Gliederung der „Klassifikation der Wirtschaftszweige, Ausgabe 2008“ (WZ 2008), nachgewiesen.

Ab 2007 werden mit dem Monatsbericht die produzierenden Betriebe mit 50 und mehr tätigen Personen von Unternehmen des Verarbeitenden Gewerbes sowie des Bergbaus und der Gewinnung von Steinen und Erden sowie die produzierenden Betriebe mit 50 und mehr tätigen Personen von Unternehmen anderer Wirtschaftszweige erfasst.

Die unterhalb dieser Abschneidegrenze liegenden Betriebe werden ab dem Berichtsjahr 2007 nur noch im neu eingeführten Jahresbericht für Betriebe nach den tätigen Personen, den Entgelten und dem Umsatz befragt.

Die Ergebnisse für Betriebe im Verarbeitenden Gewerbe sowie im Bergbau und der Gewinnung von Steinen und Erden von Unternehmen des Produzierenden Gewerbes mit im Allgemeinen 20 oder mehr tätigen Personen und die produzierenden Betriebe mit im Allgemeinen 20 oder mehr tätigen Personen von Unternehmen der übrigen Wirtschaftsbereiche werden jährlich zusammen mit denen für Unternehmen im Jahresbericht (Bestellnummer 3E103) für das Produzierende Gewerbe als Jahresdaten veröffentlicht.

## Rechtsgrundlagen

Rechtsgrundlagen für die Durchführung des Monatsberichts über die Abschnitte B „Bergbau und Gewinnung von Steinen und Erden“ und C „Verarbeitendes Gewerbe“ der „Klassifikation der Wirtschaftszweige, Ausgabe 2008 (WZ 2008)“ sind:

- das Gesetz über die Statistik im Produzierenden Gewerbe (ProdGewStatG) in der Fassung der Bekanntmachung vom 21. März 2002 (BGBl. I S. 1181), zuletzt geändert durch Artikel 1 des Gesetzes vom 5. Dezember 2012 (BGBl. I S. 2466),
- das Gesetz über die Statistik für Bundeszwecke (Bundesstatistikgesetz - BStatG) vom 22. Januar 1987 (BGBl. I S. 462, 565), zuletzt geändert durch Artikel 13 des Gesetzes vom 25. Juli 2013 (BGBl. I S. 2749).

## Klassifikation

Die Zuordnung der Betriebe bzw. Unternehmen und die fachliche Gliederung der Ergebnisse erfolgt auf Grundlage der „Klassifikation der Wirtschaftszweige, Ausgabe 2008“ (WZ 2008).

Mit der Einführung der WZ 2008 wird die Verordnung (EG) Nr. 1893/2006 des Europäischen Parlaments und des Rates vom 20. Dezember 2006 (ABl. Nr. L 393 vom 30.12.2006 S. 1) zur Einführung der Statistischen Systematik der Wirtschaftszweige in der Europäischen Gemeinschaft (NACE Rev.2) umgesetzt.

Das Kodierungssystem der WZ 2008 unterscheidet zwischen Abschnitten (Buchstaben A-U), Abteilungen (Zweisteller), Gruppen (Dreisteller), Klassen (Viersteller) und Unterklassen (Fünfsteller).

Der Wirtschaftsbereich „Verarbeitendes Gewerbe sowie Bergbau und Gewinnung von Steinen und Erden“ erstreckt sich über die Abschnitte B und C sowie - in der numerischen Gliederung - über die Abteilungen 05 bis 33 der WZ 2008 (siehe Seite 8 ff).

Die Anwendung der neuen Klassifikation hat Auswirkungen auf den Berichtskreis der Statistiken im Produzierenden Gewerbe, weil einige Tätigkeiten innerhalb des Produzierenden Gewerbes umgruppiert, andere zusätzlich aufgenommen oder ausgegliedert wurden. Darüber hinaus erfolgt die Kodierung der Wirtschaftszweige nunmehr nach einem völlig neuen Nummerierungssystem.

Infolge der strukturellen Veränderungen beim Produzierenden Gewerbe durch den Übergang auf die WZ 2008 zählen zum Beispiel die Branchen des Verlagsgewerbes und des Recyclings nicht mehr in das Verarbeitende Gewerbe. Aber auch innerhalb des Verarbeitenden Gewerbes wurden mit der WZ 2008 erhebliche Anpassungen bei der Zusammensetzung der Wirtschaftszweige vorgenommen. So werden künftig Montage- und Installationsleistungen in eigenständigen Klassen der WZ 2008 nachgewiesen.

Neben den Angaben für die Wirtschaftszweiggliederungen der WZ 2008 werden auch Ergebnisse für die Hauptgruppen:

„Vorleistungsgüter, Investitionsgüter, Gebrauchsgüter, Verbrauchsgüter und Energie“ veröffentlicht.

Die Verordnung (EG) Nr. 586/2001 der Kommission vom 26. März 2001 zur Durchführung der Verordnung (EG) Nr. 656/2007 der Kom-



mission vom 14. Juni 2007 (ABl.EU Nr. L 155 S. 3) legt die Definition der Hauptgruppen fest. Die genaue Zusammensetzung der Hauptgruppen kann dem Auszug der Klassifikation der Wirtschaftszweige, Ausgabe 2008 (WZ 2008), ab Seite 8 entnommen werden.

Aus Geheimhaltungsgründen wird die Hauptgruppe Energie nicht gesondert veröffentlicht, sondern wird mit der Hauptgruppe Vorleistungsgüterproduzenten zusammengefasst.

## Berichtskreis

Im Monatsbericht werden Betriebe des Wirtschaftsbereichs Verarbeitendes Gewerbe sowie Bergbau und Gewinnung von Steinen und Erden (Industrie und Handwerk einschließlich handwerklicher Nebenbetriebe) mit mindestens 50 tätigen Personen erfasst.

Mit Einführung der WZ 2008 werden Einheiten (Betriebe) ohne eigene Warenproduktion, die fremdbezogene Waren oder Dienstleistungen in eigenem Namen bzw. im Namen des Unternehmens/ der Unternehmensgruppe, zu dem/der sie gehören, verkaufen (Converter), nicht mehr dem Verarbeitenden Gewerbe zugerechnet (nähere Hinweise siehe Erhebungsunterlagen des Monatsberichts für Betriebe).

Als Betrieb gilt in der amtlichen Unternehmensstatistik ein an einem räumlich festgestellten Ort gelegenes Unternehmen oder Teil eines Unternehmens (z.B. Fabrikations-/Werkstätte, Werk, Bergwerk, Grube). An diesem Ort oder von diesem Ort werden Wirtschaftstätigkeiten ausgeübt, für die - mit Ausnahmen - eine oder mehrere Personen (ggf. auch nur Teilzeitbeschäftigte) im Auftrag ein und desselben Unternehmens arbeiten. Ein Betrieb untersteht immer einem (einzigem) Unternehmen, das seinerseits seinen Sitz stets in einem seiner Betriebe hat.

Örtlich getrennte Hauptverwaltungen von Unternehmen des Erhebungsbereichs werden ebenfalls als eigenständige Betriebe dieses Bereichs erfasst.

Die Merkmalswerte sind für den gesamten Betrieb zu melden und schließen auch die nichtproduzierenden Teile ein.

## Methodische Hinweise zu den Ergebnissen

In der Tabellengruppe 1 sind die Ergebnisse des Monatsberichts der Betriebe im Bergbau und der Gewinnung von Steinen und Erden in Sachsen-Anhalt dargestellt.

Bei Betrieben werden die tätigen Personen und die Umsätze nach fachlichen Betriebsteilen, alle übrigen Merkmale nur für den gesamten Betrieb erhoben.

Ein fachlicher Betriebsteil ist ein Teil eines Betriebes, in welchem nur eine bestimmte wirtschaftliche Tätigkeit ausgeführt wird. Im Falle, ein Betrieb übt nur eine wirtschaftliche Tätigkeit aus, sind die Einheiten Betrieb und fachlicher Betriebsteil identisch.

Hinsichtlich der Darstellung der Ergebnisse wird bei Beschäftigten und Umsätzen zwischen einem Nachweis nach hauptbeteiligten und beteiligten Wirtschaftszweigen unterschieden. Beim Nachweis nach hauptbeteiligten Wirtschaftszweigen werden alle Angaben eines Betriebes dem Wirtschaftszweig zugeordnet, in dem das wirtschaftliche Schwergewicht des Betriebes liegt. Für die Darstellung nach beteiligten Wirtschaftszweigen (fachliche Einheiten) werden die Beschäftigten und Umsätze (Betriebe mit Betriebsteilen in mehreren Klassen der WZ 2008) auf diejenigen Zweige aufgeteilt, denen die einzelnen Betriebsteile entsprechend ihrer Produktion zuzuordnen sind. Bei diesem Nachweis werden die Beschäftigten und Umsätze in den sonstigen Betriebsteilen nicht berücksichtigt.

Im Monatsbericht für Betriebe sind die Ergebnisse aller Betriebe des Verarbeitenden Gewerbes sowie des Bergbaus und der Gewinnung von Steinen und Erden auf dem Territorium Sachsen - Anhalts enthalten, auch wenn sich der Unternehmenssitz einzelner Betriebe außerhalb des Landes Sachsen-Anhalts befindet.

Die Tabelle 2 enthält die Ergebnisse des Monatsberichts für Betriebe in der territorialen Gliederung nach kreisfreien Städten und Landkreisen des Landes Sachsen-Anhalt.

## Erhebungsmerkmale

**Beschäftigte:** Alle am Monatsende im Betrieb tätigen Personen einschl. der tätigen Inhaber/-innen, mithelfenden Familienangehörigen (auch unbezahlt mithelfende Familienangehörige, soweit sie mindestens ein Drittel der üblichen Arbeitszeit im Betrieb tätig sind), an andere Unternehmen überlassenen Mitarbeiter/-innen und Heimarbeiter/-innen, aber ohne Leiharbeiter/-innen. Einbezogen werden u. a. Erkrankte, Urlauber/-innen, Kurzarbeiter/-innen, Streikende, von der Aussperrung Betroffene, Personen in Altersteilzeitregelungen, Auszubil-

bildende, Saison- und Aushilfsarbeiter/-arbeiterinnen sowie Teilzeitbeschäftigte. Die Beschäftigten umfassen auch die kaufmännischen Auszubildenden (einschl. der Auszubildenden in den übrigen nichtgewerblichen Ausbildungsberufen) und die gewerblich Auszubildenden.

Nicht zu den Beschäftigten rechnen u. a. zum Grundwehrdienst bzw. Zivildienst Einberufene, Leiharbeiter/Leiharbeiterinnen, die von anderen Unternehmen bzw. Unternehmensgruppen gegen Entgelt zur Arbeitsleistung überlassen wurden sowie aufgrund einer tariflichen Vorruhestandsregelung vorzeitig ausgeschiedene Mitarbeiter/-arbeiterinnen.

**Geleistete Arbeitsstunden:** Zu melden sind die von allen Beschäftigten (einschl. der Heimarbeiter/-arbeiterinnen und der Auszubildenden) im Betrieb tatsächlich geleisteten (nicht die bezahlten) Stunden, einschl. Über-, Nacht-, Sonntags- und Feiertagsstunden.

**Entgelte:** Die Entgelte entsprechen der Bruttolohn- und Bruttogehaltssumme. Dies ist die Bruttosumme der Bar- und Sachbezüge der tätigen Personen einschl. der an andere Unternehmen überlassenen Mitarbeiter/ Mitarbeiterinnen, ohne Pflichtanteile des Arbeitgebers zur Sozialversicherung und Vergütungen, die als Spesenersatz anzusehen sind.

Einzubeziehen sind tariflich oder frei vereinbarte Zulagen (z. B. Akkord-, Nachtarbeits-, Schmutzzulagen), Naturalvergütungen, Vergütungen für ausgefallene Arbeitszeit (z.B. Urlaubslöhne), Lohn- und Gehaltsfortzahlung im Krankheitsfall und Zuschüsse des Arbeitgebers zum Krankengeld, Arbeitsentgelte und sonstige lohnsteuerpflichtige Zahlungen des Arbeitgebers im Rahmen von Altersteilzeitregelungen, Urlaubsbeihilfen, Gratifikationen, Gewinnbeteiligungen, tariflich oder frei vereinbarte Kindergelder und sonstige Familienzuschläge sowie Erziehungsbeihilfen, ferner vermögenswirksame Leistungen des Arbeitgebers und gezahlte Beträge an tätige Personen in eigenen Sozialeinrichtungen (z.B. Werkarzt) sowie Bezüge von Gesellschaftern, Vorstandsmitgliedern und anderen leitenden Kräften (soweit sie steuerlich als Einkünfte aus unselbständiger Arbeit gelten) und Provisionen und Tantiemen.

Nicht einzubeziehen sind Anweisungen des staatlichen Kindergeldes, Sozial- und sonstige Aufwendungen des Arbeitgebers (u. a. Pflichtbeiträge zur Sozialversicherung, Aufwendungen für die betriebliche Altersversorgung, Vorruhestandszahlungen, Kurzarbeitergeld), an andere Unternehmen für entgeltliche Überlassung von Arbeitskräften gezahlte Beträge sowie Einnahmen von anderen Unternehmen für die Überlassung von Arbeitnehmern.

**Umsatz:** Umsatz aus eigener Erzeugung (einschl. Umsatz aus dem Verkauf von Energie und Nebenerzeugnissen und Abfällen sowie Entgelte für industrielle Dienstleistungen, Instandhaltungen und Montagen). Umsatz aus Handelsware und sonstigen nichtindustriellen / nichthandwerklichen Tätigkeiten (z.B. Erlöse aus Vermietung und Verpachtung sowie aus Lizenzverträgen, Provisionseinnahmen und Einnahmen aus der Veräußerung von Patenten).

Der Umsatz beruht auf den Rechnungswerten (Fakturenwerte) ohne in Rechnung gestellte Umsatzsteuer. Im Umsatz enthalten sind Verbrauchssteuern und Kosten für Fracht, Verpackung und Porto, auch wenn diese gesondert berechnet werden. Außerordentliche und betriebsfremde Erträge aus dem Verkauf von Anlagegütern, aus der Verpachtung von Grundstücken, Zinsen, Dividenden u. dgl. sind nicht im Umsatz enthalten. Da es sich grundsätzlich um fakturierte Werte handelt, enthält der Umsatz auch nicht den Wert der Lieferungen, die innerhalb eines Unternehmens von Werk zu Werk stattfinden.

**Inlandsumsatz:** Umsatz mit Abnehmern im gesamten Bundesgebiet sowie Umsatz mit den im Bundesgebiet stationierten ausländischen Streitkräften.

**Auslandsumsatz:** Umsatz mit Abnehmern im Ausland und – soweit einwandfrei erkennbar – Umsatz mit deutschen Exporteuren.

*Als Auslandsumsatz mit der Eurozone* gilt der Umsatz mit den Staaten Belgien, Estland, Lettland, Finnland, Frankreich, Griechenland, Irland, Italien, Luxemburg, Malta, den Niederlanden, Österreich, Portugal, Slowakei, Slowenien, Spanien und Zypern.

*Als Auslandsumsatz mit der Nicht-Eurozone* gilt der Umsatz mit allen Staaten außer den oben genannten Staaten der Eurozone.



**Anmerkung**

Abweichungen in den Summen sind auf das Runden der Zahlen zurückzuführen.

**Zeichenerklärung**

- nichts vorhanden (genau null)
- 0 weniger als die Hälfte von 1 in der letzten besetzten Stelle, jedoch mehr als nichts
- . Zahlenwert unbekannt oder geheim zu halten
- x Tabellenfach gesperrt, weil Aussage nicht sinnvoll
- ... Angabe fällt später an

**Abkürzungen**

- a.n.g = anderweitig nicht genannt
- einschl. = einschließlich
- usw. = und so weiter
- bzw. = beziehungsweise
- z.B. = zum Beispiel
- EUR = Euro

**Klassifikation der Wirtschaftszweige, Ausgabe 2008 (WZ 2008),  
und Zuordnung der Klassen nach WZ 2008 zu den Hauptgruppen**

**Wirtschaftsbereich: Verarbeitendes Gewerbe sowie Bergbau und Gewinnung von Steinen und Erden**

Nr. der WZ 2008	Bezeichnung	Hauptgruppe
<b>B</b>	<b>Abschnitt B – Bergbau und Gewinnung von Steinen und Erden</b>	
05	Kohlenbergbau	
05.1	Steinkohlenbergbau	
05.10	Steinkohlenbergbau	EN
05.2	Braunkohlenbergbau	
05.20	Braunkohlenbergbau	EN
06	Gewinnung von Erdöl und Erdgas	
06.1	Gewinnung von Erdöl	
06.10	Gewinnung von Erdöl	EN
06.2	Gewinnung von Erdgas	
06.20	Gewinnung von Erdgas	EN
07	Erzbergbau	
07.1	Eisenerzbergbau	
07.10	Eisenerzbergbau	A
07.2	NE- Metallerzbergbau	
07.21	Bergbau auf Uran- und Thoriumerze	A
07.29	Sonstiger NE- Metallerzbergbau	A
08	Gewinnung von Steinen und Erden, sonstiger Bergbau	
08.1	Gewinnung von Natursteinen, Kies, Sand, Ton und Kaolin	
08.11	Gewinnung von Naturwerksteinen und Natursteinen, Kalk- und Gipsstein, Kreide und Schiefer	A
08.12	Gewinnung von Kies, Sand, Ton und Kaolin	A
08.9	Sonstiger Bergbau; Gewinnung von Steinen und Erden a. n. g.	
08.91	Bergbau auf chemische und Düngemittelminerale	A
08.92	Torfgewinnung	A
08.93	Gewinnung von Salz	A
08.99	Gewinnung von Steinen und Erden a. n. g.	A
09	Erbringung von Dienstleistungen für den Bergbau und für die Gewinnung von Steinen und Erden	
09.1	Erbringung von Dienstleistungen für die Gewinnung von Erdöl und Erdgas	
09.10	Erbringung von Dienstleistungen für die Gewinnung von Erdöl und Erdgas	A
09.9	Erbringung von Dienstleistungen für den sonstigen Bergbau und die Gewinnung von Steinen und Erden	
09.90	Erbringung von Dienstleistungen für den sonstigen Bergbau und die Gewinnung von Steinen und Erden	A
<b>C</b>	<b>Abschnitt C – Verarbeitendes Gewerbe</b>	
10	Herstellung von Nahrungs- und Futtermitteln	
10.1	Schlachten und Fleischverarbeitung	
10.11	Schlachten (ohne Schlachten von Geflügel)	VG
10.12	Schlachten von Geflügel	VG
10.13	Fleischverarbeitung	VG
10.2	Fischverarbeitung	
10.20	Fischverarbeitung	VG

Nr. der WZ 2008	Bezeichnung	Hauptgruppe
10.3	Obst- und Gemüseverarbeitung	
10.31	Kartoffelverarbeitung	VG
10.32	Herstellung von Frucht- und Gemüsesäften	VG
10.39	Sonstige Verarbeitung von Obst und Gemüse	VG
10.4	Herstellung von pflanzlichen und tierischen Ölen und Fetten	
10.41	Herstellung von Ölen und Fetten (ohne Margarine u. ä. Nahrungsfette)	VG
10.42	Herstellung von Margarine u. ä. Nahrungsfetten	VG
10.5	Milchverarbeitung	
10.51	Milchverarbeitung (ohne Herstellung von Speiseeis)	VG
10.52	Herstellung von Speiseeis	VG
10.6	Mahl- und Schälmaschinen, Herstellung von Stärke und Stärkeerzeugnissen	
10.61	Mahl- und Schälmaschinen	A
10.62	Herstellung von Stärke und Stärkeerzeugnissen	A
10.7	Herstellung von Back- und Teigwaren	
10.71	Herstellung von Backwaren (ohne Dauerbackwaren)	VG
10.72	Herstellung von Dauerbackwaren	VG
10.73	Herstellung von Teigwaren	VG
10.8	Herstellung von sonstigen Nahrungsmitteln	
10.81	Herstellung von Zucker	VG
10.82	Herstellung von Süßwaren (ohne Dauerbackwaren)	VG
10.83	Verarbeitung von Kaffee und Tee, Herstellung von Kaffee-Ersatz	VG
10.84	Herstellung von Würzmitteln und Soßen	VG
10.85	Herstellung von Fertiggerichten	VG
10.86	Herstellung von homogenisierten und diätetischen Nahrungsmitteln	VG
10.89	Herstellung von sonstigen Nahrungsmitteln a. n. g.	VG
10.9	Herstellung von Futtermitteln	
10.91	Herstellung von Futtermitteln für Nutztiere	A
10.92	Herstellung von Futtermitteln für sonstige Tiere	A
11	Getränkeherstellung	
11.0	Getränkeherstellung	
11.01	Herstellung von Spirituosen	VG
11.02	Herstellung von Traubenwein	VG
11.03	Herstellung von Apfelwein und anderen Fruchtweinen	VG
11.04	Herstellung von Wermutwein und sonstigen aromatisierten Weinen	VG
11.05	Herstellung von Bier	VG
11.06	Herstellung von Malz	VG
11.07	Herstellung von Erfrischungsgetränken, Gewinnung natürlicher Mineralwässer	VG
12	Tabakverarbeitung	
12.0	Tabakverarbeitung	
12.00	Tabakverarbeitung	VG
13	Herstellung von Textilien	
13.1	Spinnstoffaufbereitung und Spinnerei	
13.10	* Spinnstoffaufbereitung und Spinnerei	A
13.2	Weberei	
13.20	* Weberei	A
13.3	Veredlung von Textilien und Bekleidung	
13.30	* Veredlung von Textilien und Bekleidung	A

Nr. der WZ 2008	Bezeichnung	Hauptgruppe
13.9	Herstellung von sonstigen Textilwaren	
13.91	* Herstellung von gewirktem und gestricktem Stoff	VG
13.92	* Herstellung von konfektionierten Textilwaren (ohne Bekleidung)	VG
13.93	* Herstellung von Teppichen	VG
13.94	* Herstellung von Seilenwaren	VG
13.95	* Herstellung von Vliesstoff und Erzeugnissen daraus (ohne Bekleidung)	VG
13.96	* Herstellung von technischen Textilien	VG
13.99	* Herstellung von sonstigen Textilwaren a. n. g.	VG
14	Herstellung von Bekleidung	
14.1	Herstellung von Bekleidung (ohne Pelzbekleidung)	
14.11	* Herstellung von Lederbekleidung	VG
14.12	* Herstellung von Arbeits- und Berufsbekleidung	VG
14.13	* Herstellung von sonstiger Oberbekleidung	VG
14.14	* Herstellung von Wäsche	VG
14.19	* Herstellung von sonstiger Bekleidung und Bekleidungszubehör a. n. g.	VG
14.2	Herstellung von Pelzwaren	
14.20	* Herstellung von Pelzwaren	VG
14.3	Herstellung von Bekleidung aus gewirktem und gestricktem Stoff	
14.31	* Herstellung von Strumpfwaren	VG
14.39	* Herstellung von sonstiger Bekleidung aus gewirktem und gestricktem Stoff	VG
15	Herstellung von Leder, Lederwaren und Schuhen	
15.1	Herstellung von Leder und Lederwaren (ohne Herstellung von Lederbekleidung)	
15.11	Herstellung von Leder und Lederfaserstoff; Zurichtung und Färben von Fellen	VG
15.12	Lederverarbeitung (ohne Herstellung von Lederbekleidung)	VG
15.2	Herstellung von Schuhen	
15.20	Herstellung von Schuhen	VG
16	Herstellung von Holz-, Flecht-, Korb- und Korkwaren (ohne Möbel)	
16.1	Säge-, Hobel- und Holzimprägnierwerke	
16.10	Säge-, Hobel- und Holzimprägnierwerke	A
16.2	Herstellung von sonstigen Holz-, Kork-, Flecht- und Korbwaren (ohne Möbel)	
16.21	Herstellung von Furnier-, Sperrholz-, Holzfaser- und Holzspanplatten	A
16.22	Herstellung von Parketttafeln	A
16.23	Herstellung von sonstigen Konstruktionsteilen, Fertigbauteilen, Ausbauelementen und Fertigteilmontagen aus Holz	A
16.24	Herstellung von Verpackungsmitteln, Lagerbehältern und Ladungsträgern aus Holz	A
16.29	Herstellung von Holzwaren a. n. g. Kork-, Flecht- und Korbwaren (ohne Möbel)	A
17	Herstellung von Papier-, Pappe und Waren daraus	
17.1	Herstellung von Holz- und Zellstoff, Papier, Karton und Pappe	
17.11	* Herstellung von Holz- und Zellstoff	A
17.12	* Herstellung von Papier, Karton und Pappe	A
17.2	Herstellung von Waren aus Papier, Karton und Pappe	
17.21	* Herstellung von Wellpapier und -pappe sowie von Verpackungsmitteln aus Papier, Karton und Pappe	A
17.22	* Herstellung von Haushalts-, Hygiene und Toilettenartikeln aus Zellstoff, Papier und Pappe	A
17.23	* Herstellung von Schreibwaren und Bürobbedarf aus Papier, Karton und Pappe	A
17.24	* Herstellung von Tapeten	A
17.29	* Herstellung von sonstigen Waren aus Papier, Karton und Pappe	A
18	Herstellung von Druckerzeugnissen; Vervielfältigung von bespielten Ton-, Bild- und Datenträgern	
18.1	Herstellung von Druckerzeugnissen	
18.11	Drucken von Zeitungen	VG
18.12	Drucken a. n. g.	VG
18.13	Druck- und Medienvorstufe	VG
18.14	Binden von Druckerzeugnissen und damit verbundene Dienstleistungen	VG

Nr. der WZ 2008	Bezeichnung	Hauptgruppe
18.2	Vervielfältigung von bespielten Ton-, Bild- und Datenträgern	
18.20	Vervielfältigung von bespielten Ton-, Bild- und Datenträgern	VG
19	Kokerei und Mineralölverarbeitung	
19.1	Kokerei	
19.10	Kokerei	EN
19.2	Mineralölverarbeitung	
19.20	Mineralölverarbeitung	EN
20	Herstellung von chemischen Erzeugnissen	
20.1	Herstellung von chemischen Grundstoffen, Düngemitteln und Stickstoffverbindungen, Kunststoffen in Primärformen und synthetischem Kautschuk in Primärformen	
20.11	* Herstellung von Industriegasen	A
20.12	* Herstellung von Farbstoffen und Pigmenten	A
20.13	* Herstellung von sonstigen anorganischen Grundstoffen und Chemikalien	A
20.14	* Herstellung von sonstigen organischen Grundstoffen und Chemikalien	A
20.15	* Herstellung von Düngemitteln und Stickstoffverbindungen	A
20.16	* Herstellung von Kunststoffen in Primärformen	A
20.17	* Herstellung von synthetischem Kautschuk in Primärformen	A
20.2	Herstellung von Schädlingsbekämpfungsmitteln, Pflanzenschutz- und Desinfektionsmitteln	
20.20	* Herstellung von Schädlingsbekämpfungsmitteln, Pflanzenschutz- und Desinfektionsmitteln	A
20.3	Herstellung von Anstrichmitteln, Druckfarben und Kitten	
20.30	* Herstellung von Anstrichmitteln, Druckfarben und Kitten	A
20.4	Herstellung von Seifen, Wasch-, Reinigungs- und Körperpflegemitteln sowie von Duftstoffen	
20.41	* Herstellung von Seifen, Wasch-, Reinigungs- und Poliermitteln	VG
20.42	* Herstellung von Körperpflegemitteln und Duftstoffen	VG
20.5	Herstellung von sonstigen chemischen Erzeugnissen	
20.51	* Herstellung von pyrotechnischen Erzeugnissen	A
20.52	* Herstellung von Klebstoffen	A
20.53	* Herstellung von etherischen Ölen	A
20.59	* Herstellung von sonstigen chemischen Erzeugnissen a. n. g.	A
20.6	Herstellung von Chemiefasern	
20.60	* Herstellung von Chemiefasern	A
21	Herstellung von pharmazeutischen Erzeugnissen	
21.1	Herstellung von pharmazeutischen Grundstoffen	
21.10	* Herstellung von pharmazeutischen Grundstoffen	VG
21.2	Herstellung von pharmazeutischen Spezialitäten und sonstigen pharmazeutischen Erzeugnissen	
21.20	* Herstellung von pharmazeutischen Spezialitäten und sonstigen pharmazeutischen Erzeugnissen	VG
22	Herstellung von Gummi- und Kunststoffwaren	
22.1	Herstellung von Gummiwaren	
22.11	Herstellung und Runderneuerung von Bereifungen	A
22.19	Herstellung von sonstigen Gummiwaren	A
22.2	Herstellung von Kunststoffwaren	
22.21	Herstellung von Platten, Folien, Schläuchen und Profilen aus Kunststoffen	A
22.22	Herstellung von Verpackungsmitteln aus Kunststoffen	A
22.23	Herstellung von Baubedarfsartikeln aus Kunststoffen	A
22.29	Herstellung von sonstigen Kunststoffwaren	A
23	Herstellung von Glas und Glaswaren, Keramik, Verarbeitung von Steinen und Erden	
23.1	Herstellung von Glas und Glaswaren	
23.11	Herstellung von Flachglas	A
23.12	Veredlung und Bearbeitung von Flachglas	A
23.13	Herstellung von Hohlglas	A
23.14	Herstellung von Glasfasern und Waren daraus	A
23.19	Herstellung, Veredlung und Bearbeitung von sonstigem Glas einschließlich technischen Glaswaren	A



Nr. der WZ 2008	Bezeichnung	Hauptgruppe
23.2	Herstellung von feuerfesten keramischen Werkstoffen und Waren	
23.20	Herstellung von feuerfesten keramischen Werkstoffen und Waren	A
23.3	Herstellung von keramischen Baumaterialien	
23.31	Herstellung von keramischen Wand- und Bodenfliesen und -platten	A
23.32	Herstellung von Ziegeln und sonstiger Baukeramik	A
23.4	Herstellung von sonstigen Porzellan- und keramischen Erzeugnissen	
23.41	Herstellung von keramischen Haushaltswaren und Ziergegenständen	A
23.42	Herstellung von Sanitärkeramik	A
23.43	Herstellung von Isolatoren und Isolierteilen aus Keramik	A
23.44	Herstellung von keramischen Erzeugnissen für sonstige technische Zwecke	A
23.49	Herstellung von sonstigen keramischen Erzeugnissen	A
23.5	Herstellung von Zement, Kalk und gebranntem Gips	
23.51	Herstellung von Zement	A
23.52	Herstellung von Kalk und gebranntem Gips	A
23.6	Herstellung von Erzeugnissen aus Beton, Zement und Gips	
23.61	Herstellung von Erzeugnissen aus Beton, Zement und Kalksandstein für den Bau	A
23.62	Herstellung von Gipserzeugnissen für den Bau	A
23.63	Herstellung von Frischbeton (Transportbeton)	A
23.64	Herstellung von Mörtel und anderem Beton (Trockenbeton)	A
23.65	Herstellung von Faserzementwaren	A
23.69	Herstellung von sonstigen Erzeugnissen aus Beton, Zement und Gips a. n. g.	A
23.7	Be- und Verarbeitung von Naturwerksteinen und Natursteinen a. n. g.	
23.70	Be- und Verarbeitung von Naturwerksteinen und Natursteinen a. n. g.	A
23.9	Herstellung von Schleifkörpern und Schleifmitteln auf Unterlage sowie sonstigen Erzeugnissen aus nichtmetallischen Mineralien a. n. g.	
23.91	Herstellung von Schleifkörpern und Schleifmitteln auf Unterlage	A
23.99	Herstellung von sonstigen Erzeugnissen aus nichtmetallischen Mineralien a. n. g.	A
24	Metallerzeugung und -bearbeitung	
24.1	Erzeugung von Roheisen, Stahl und Ferrolegierungen	
24.10	* Erzeugung von Roheisen, Stahl und Ferrolegierungen	A
24.2	Herstellung von Stahlrohren, Rohrform-, Rohrverschluss- und Rohrverbindungsstücken aus Stahl	
24.20	* Herstellung von Stahlrohren, Rohrform-, Rohrverschluss- und Rohrverbindungsstücken aus Stahl	A
24.3	Sonstige erste Bearbeitung von Eisen und Stahl	
24.31	* Herstellung von Blankstahl	A
24.32	* Herstellung von Kaltband mit einer Breite von weniger als 600 mm	A
24.33	* Herstellung von Kaltprofilen	A
24.34	* Herstellung von kaltgezogenem Draht	
24.4	Erzeugung und erste Bearbeitung von NE- Metallen	
24.41	* Erzeugung und erste Bearbeitung von Edelmetallen	A
24.42	* Erzeugung und erste Bearbeitung von Aluminium	A
24.43	* Erzeugung und erste Bearbeitung von Blei, Zink und Zinn	A
24.44	* Erzeugung und erste Bearbeitung von Kupfer	A
24.45	* Erzeugung und erste Bearbeitung von sonstigen NE- Metallen	A
24.46	* Aufbereitung von Kernbrennstoffen	A
24.5	Gießereien	
24.51	* Eisengießereien	A
24.52	* Stahlgießereien	A
24.53	* Leichtmetallgießereien	A
24.54	* Buntmetallgießereien	A
25	Herstellung von Metallerzeugnissen	
25.1	Stahl- und Leichtmetallbau	
25.11	* Herstellung von Metallkonstruktionen	B
25.12	* Herstellung von Ausbauelementen aus Metall	B
25.2	Herstellung von Metalltanks und -behältern; Herstellung von Heizkörpern und -kesseln für Zentralheizungen	
25.21	* Herstellung von Heizkörpern und -kesseln für Zentralheizungen	B
25.29	* Herstellung von Sammelbehältern, Tanks u. ä. Behältern aus Metall	B

Nr. der WZ 2008	Bezeichnung	Hauptgruppe
25.3	Herstellung von Dampfkesseln (ohne Zentralheizungskessel)	
25.30	* Herstellung von Dampfkesseln (ohne Zentralheizungskessel)	B
25.4	Herstellung von Waffen und Munition	
25.40	* Herstellung von Waffen und Munition	B
25.5	Herstellung von Schmiede-, Press-, Zieh- und Stanzteilen, gewalzten Ringen und pulvermetallurgischen Erzeugnissen	
25.50	* Herstellung von Schmiede-, Press-, Zieh- und Stanzteilen, gewalzten Ringen und pulvermetallurgischen Erzeugnissen	A
25.6	* Oberflächenveredlung und Wärmebehandlung, Mechanik, a. n. g.	
25.61	* Oberflächenveredlung und Wärmebehandlung	A
25.62	* Mechanik, a. n. g.	A
25.7	Herstellung von Schneidwaren, Werkzeugen, Schlössern und Beschlägen aus unedlen Metallen	
25.71	* Herstellung von Schneidwaren und Bestecken aus unedlen Metallen	A
25.72	* Herstellung von Schlössern und Beschlägen aus unedlen Metallen	A
25.73	* Herstellung von Werkzeugen	A
25.9	Herstellung von sonstigen Metallwaren	
25.91	* Herstellung von Fässern, Trommeln, Dosen, Eimern u. ä. Behältern aus Metall	A
25.92	* Herstellung von Verpackungen und Verschlüssen aus Eisen, Stahl und NE- Metall	A
25.93	* Herstellung von Drahtwaren, Ketten und Federn	A
25.94	* Herstellung von Schrauben und Nieten	A
25.99	* Herstellung von sonstigen Metallwaren a. n. g.	A
26	Herstellung von Datenverarbeitungsgeräten, elektronischen und optischen Erzeugnissen	
26.1	Herstellung von elektronischen Bauelementen und Leiterplatten	
26.11	* Herstellung von elektronischen Bauelementen	A
26.12	* Herstellung von bestückten Leiterplatten	A
26.2	Herstellung von Datenverarbeitungsgeräten und peripheren Geräten	
26.20	* Herstellung von Datenverarbeitungsgeräten und peripheren Geräten	B
26.3	Herstellung von Geräten und Einrichtungen der Telekommunikationstechnik	
26.30	* Herstellung von Geräten und Einrichtungen der Telekommunikationstechnik	B
26.4	Herstellung von Geräten der Unterhaltungselektronik	
26.40	* Herstellung von Geräten der Unterhaltungselektronik	GG
26.5	Herstellung von Mess-, Kontroll-, Navigations- u. ä. Instrumenten und Vorrichtungen; Herstellung von Uhren	
26.51	* Herstellung von Mess-, Kontroll-, Navigations- u. ä. Instrumenten und Vorrichtungen	B
26.52	* Herstellung von Uhren	B
26.6	Herstellung von Bestrahlungs- und Elektrotherapiegeräten und elektromedizinischen Geräten	
26.60	* Herstellung von Bestrahlungs- und Elektrotherapiegeräten und elektromedizinischen Geräten	B
26.7	Herstellung von optischen und fotografischen Instrumenten und Geräten	
26.70	* Herstellung von optischen und fotografischen Instrumenten und Geräten	GG
26.8	Herstellung von magnetischen und optischen Datenträgern	
26.80	* Herstellung von magnetischen und optischen Datenträgern	A
27	Herstellung von elektrischen Ausrüstungen	
27.1	Herstellung von Elektromotoren, Generatoren, Transformatoren, Elektrizitätsverteilungs- und -schalteinrichtungen	
27.11	* Herstellung von Elektromotoren, Generatoren und Transformatoren	A
27.12	* Herstellung von Elektrizitätsverteilungs- und -schalteinrichtungen	A
27.2	Herstellung von Batterien und Akkumulatoren	
27.20	* Herstellung von Batterien und Akkumulatoren	A
27.3	Herstellung von Kabeln und elektrischem Installationsmaterial	
27.31	* Herstellung von Glasfaserkabeln	A
27.32	* Herstellung von sonstigen elektronischen und elektrischen Drähten und Kabeln	A
27.33	* Herstellung von elektrischem Installationsmaterial	A
27.4	Herstellung von elektrischen Lampen und Leuchten	
27.40	* Herstellung von elektrischen Lampen und Leuchten	A
27.5	Herstellung von Haushaltsgeräten	
27.51	* Herstellung von elektrischen Haushaltsgeräten	GG
27.52	* Herstellung von nicht elektrischen Haushaltsgeräten	GG

Nr. der WZ 2008	Bezeichnung	Hauptgruppe
27.9	Herstellung von sonstigen elektrischen Ausrüstungen und Geräten a. n. g.	
27.90	* Herstellung von sonstigen elektrischen Ausrüstungen und Geräten a. n. g.	A
28	Maschinenbau	
28.1	Herstellung von nicht wirtschaftszweigspezifischen Maschinen	
28.11	* Herstellung von Verbrennungsmotoren und Turbinen (ohne Motoren für Luft- und Straßenfahrzeuge)	B
28.12	* Herstellung von hydraulischen und pneumatischen Komponenten und Systemen	B
28.13	* Herstellung von Pumpen und Kompressoren a. n. g.	B
28.14	* Herstellung von Armaturen a. n. g.	B
28.15	* Herstellung von Lagern, Getrieben, Zahnrädern und Antriebs-elementen	B
28.2	Herstellung von sonstigen nicht wirtschaftszweigspezifischen Maschinen	
28.21	* Herstellung von Öfen und Brennern	B
28.22	* Herstellung von Hebezeugen und Fördermitteln	B
28.23	* Herstellung von Büromaschinen (ohne Datenverarbeitungsgeräte und periphere Geräte)	B
28.24	* Herstellung von handgeführten Werkzeugen mit Motorantrieb	B
28.25	* Herstellung von kälte- und lufttechnischen Erzeugnissen, nicht für den Haushalt	B
28.29	* Herstellung von sonstigen nicht wirtschaftszweigspezifischen Maschinen a. n. g.	B
28.3	Herstellung von land- und forstwirtschaftlichen Maschinen	
28.30	* Herstellung von land- und forstwirtschaftlichen Maschinen	B
28.4	Herstellung von Werkzeugmaschinen	
28.41	* Herstellung von Werkzeugmaschinen für die Metallbearbeitung	B
28.49	* Herstellung von sonstigen Werkzeugmaschinen	B
28.9	Herstellung von Maschinen für sonstige bestimmte Wirtschaftszweige	
28.91	* Herstellung von Maschinen für die Metallerzeugung, von Walzwerkseinrichtungen und Gießmaschinen	B
28.92	* Herstellung von Bergwerks-, Bau- und Baustoffmaschinen	B
28.93	* Herstellung von Maschinen für die Nahrungs- und Genussmittelerzeugung und die Tabakverarbeitung	B
28.94	* Herstellung von Maschinen für die Textil- und Bekleidungsherstellung und die Lederverarbeitung	B
28.95	* Herstellung von Maschinen für die Papiererzeugung und –verarbeitung	B
28.96	* Herstellung von Maschinen für die Verarbeitung von Kunststoffen und Kautschuk	B
28.99	* Herstellung von Maschinen für sonstige bestimmte Wirtschaftszweige a. n. g.	B
29	Herstellung von Kraftwagen und Kraftwagenteilen	
29.1	Herstellung von Kraftwagen und Kraftwagenmotoren	
29.10	* Herstellung von Kraftwagen und Kraftwagenmotoren	B
29.2	Herstellung von Karosserien, Aufbauten und Anhängern	
29.20	* Herstellung von Karosserien, Aufbauten und Anhängern	B
29.3	Herstellung von Teilen und Zubehör für Kraftwagen	
29.31	* Herstellung elektrischer und elektronischer Ausrüstungsgegenstände für Kraftwagen	B
29.32	* Herstellung von sonstigen Teilen und sonstigem Zubehör für Kraftwagen	B
30	Sonstiger Fahrzeugbau	
30.1	Schiff- und Bootsbau	
30.11	* Schiffbau (ohne Boots- und Yachtbau)	B
30.12	* Boots- und Yachtbau	B
30.2	Schienenfahrzeugbau	
30.20	* Schienenfahrzeugbau	B
30.3	Luft- und Raumfahrzeugbau	
30.30	* Luft- und Raumfahrzeugbau	B
30.4	Herstellung von militärischen Kampffahrzeugen	
30.40	* Herstellung von militärischen Kampffahrzeugen	B
30.9	Herstellung von Fahrzeugen a. n. g.	
30.91	* Herstellung von Krafträdern	GG
30.92	* Herstellung von Fahrrädern sowie von Behindertenfahrzeugen	GG
30.99	* Herstellung von sonstigen Fahrzeugen a. n. g.	GG

Nr. der WZ 2008	Bezeichnung	Hauptgruppe
31	Herstellung von Möbeln	
31.0	Herstellung von Möbeln	
31.01	Herstellung von Büro- und Ladenmöbeln	GG
31.02	Herstellung von Küchenmöbeln	GG
31.03	Herstellung von Matratzen	GG
31.09	Herstellung von sonstigen Möbeln	GG
32	Herstellung von sonstigen Waren	
32.1	Herstellung von Münzen, Schmuck und ähnlichen Erzeugnissen	
32.11	Herstellung von Münzen	GG
32.12	Herstellung von Schmuck, Gold- und Silberschmiedewaren (ohne Fantasieschmuck)	GG
32.13	Herstellung von Fantasieschmuck	GG
32.2	Herstellung von Musikinstrumenten	
32.20	Herstellung von Musikinstrumenten	GG
32.3	Herstellung von Sportgeräten	
32.30	Herstellung von Sportgeräten	VG
32.4	Herstellung von Spielwaren	
32.40	Herstellung von Spielwaren	VG
32.5	Herstellung von medizinischen und zahnmedizinischen Apparaten und Materialien	
32.50	Herstellung von medizinischen und zahnmedizinischen Apparaten und Materialien	B
32.9	Herstellung von Erzeugnissen a. n. g.	
32.91	Herstellung von Besen und Bürsten	VG
32.99	Herstellung von sonstigen Erzeugnissen a. n. g.	VG
33	Reparatur und Installation von Maschinen und Ausrüstungen	
33.1	Reparatur von Metallerzeugnissen, Maschinen und Ausrüstungen	
33.11	Reparatur von Metallerzeugnissen	B
33.12	Reparatur von Maschinen	B
33.13	Reparatur von elektronischen und optischen Geräten	B
33.14	Reparatur von elektrischen Ausrüstungen	B
33.15	Reparatur und Instandhaltung von Schiffen und Booten und Yachten	B
33.16	Reparatur und Instandhaltung von Luft- und Raumfahrzeugen	B
33.17	Reparatur und Instandhaltung von Fahrzeugen a. n. g.	B
33.19	Reparatur von sonstigen Ausrüstungen	B
33.2	Installation von Maschinen und Ausrüstungen a. n. g.	
33.20	Installation von Maschinen und Ausrüstungen a. n. g.	B

#### Hinweise zur Benutzung der Klassifikation der Wirtschaftszweige, Ausgabe 2008 (WZ 2008 )

In der ersten Spalte sind die Buchstaben der Abschnitte sowie die Nummern der Abteilungen, Gruppen und Klassen der WZ 2008 angegeben. Die Reihenfolge der Wirtschaftszweige richtet sich nach der WZ 2008. In der zweiten Spalte ist die Bezeichnung des jeweiligen Wirtschaftszweiges angegeben.

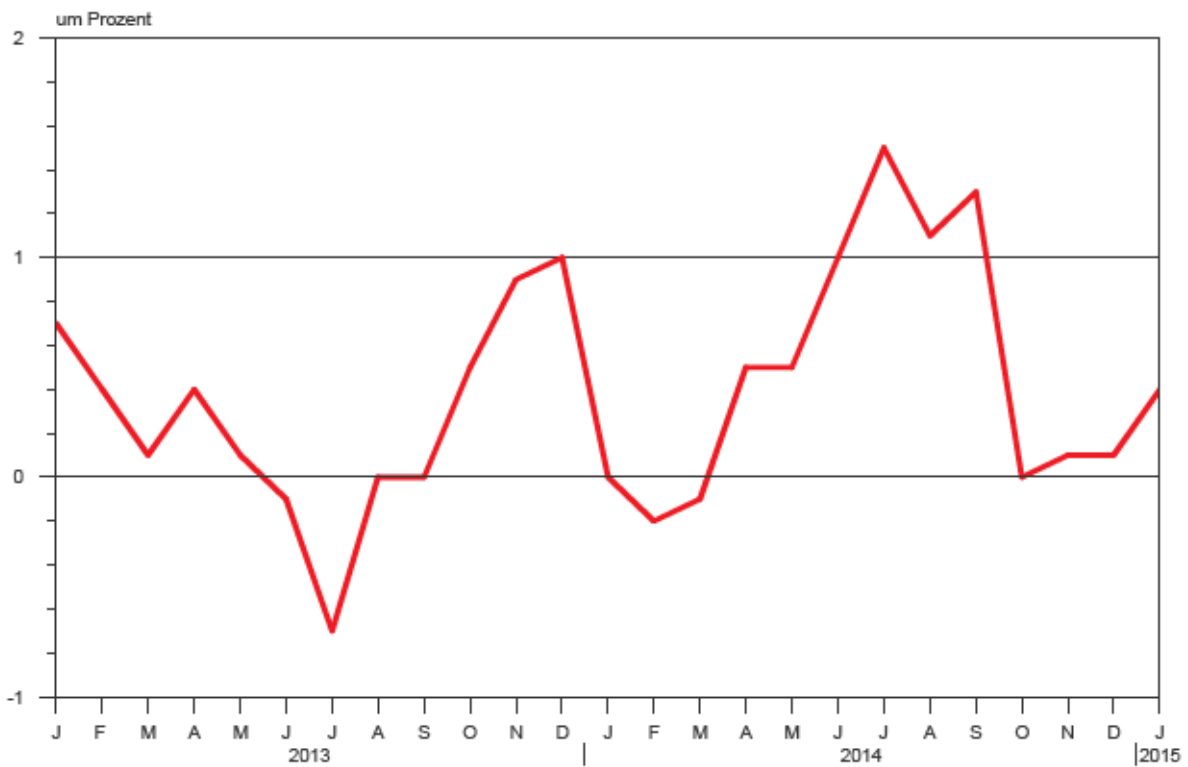
In der dritten Spalte ist die Zuordnung der Klassen (Viersteller) der WZ 2008 zu den Hauptgruppen im Verarbeitenden Gewerbe sowie Bergbau und der Gewinnung von Steinen und Erden durch folgende Buchstaben gekennzeichnet:

A = Vorleistungsgüterproduzenten, B = Investitionsgüterproduzenten, GG = Gebrauchsgüterproduzenten, VG = Verbrauchsgüterproduzenten, EN = Energie.

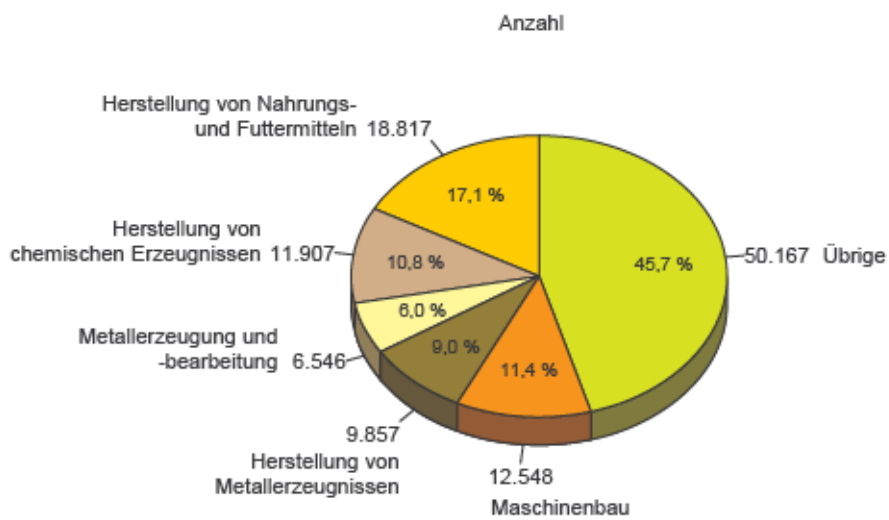
Aus Geheimhaltungsgründen werden die Hauptgruppen A = Vorleistungsgüterproduzenten und EN = Energie zusammengefasst ausgewiesen.

Angaben zum Auftragseingang müssen nur für die mit einem \* gekennzeichneten Wirtschaftszweige gemeldet werden.

**Veränderung der Beschäftigtenzahl gegenüber dem Vorjahr  
im Verarbeitenden Gewerbe sowie im Bergbau  
und der Gewinnung von Steinen und Erden**

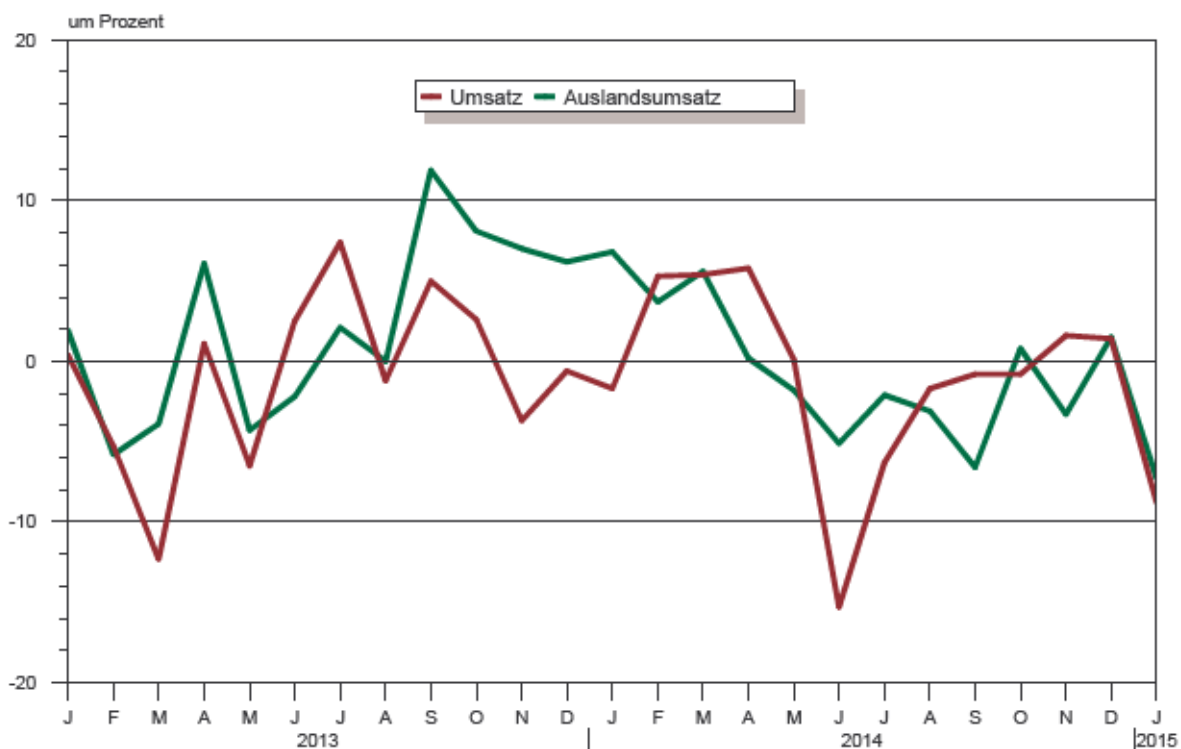


**Anteil der Beschäftigten  
in ausgewählten Wirtschaftszweigen  
im Januar 2015**

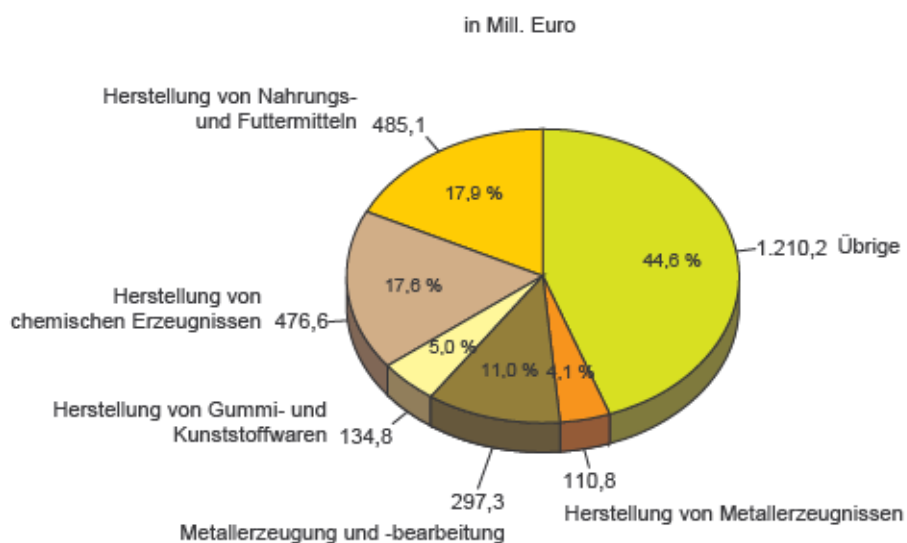




**Veränderung des Umsatzes und des Auslandsumsatzes gegenüber dem Vorjahr  
im Verarbeitenden Gewerbe sowie im Bergbau  
und der Gewinnung von Steinen und Erden**



**Anteil des Umsatzes  
in ausgewählten Wirtschaftszweigen  
im Januar 2015**



**1. Ergebnisse der Betriebe<sup>1)</sup> im Verarbeitenden Gewerbe sowie im Bergbau und der Gewinnung von Steinen und Erden Sachsen - Anhalts**
**1.1 Betriebe im Verarbeitenden Gewerbe sowie im Bergbau und der Gewinnung von Steinen und Erden Sachsen-Anhalts - Jahr 2005 bis Januar 2015**

Jahr Monat	Betriebe <sup>2)</sup>	Beschäftigte <sup>2)</sup> insgesamt	Geleistete Arbeitsstunden	Entgelte <sup>3)</sup>	Gesamtumsatz	
					insgesamt	dar. Ausland
	Anzahl		1 000		1 000 EUR	
2005	591	88 300	148 456	2 397 560	26 571 099	6 630 092
2006	597	90 597	153 463	2 458 972	30 710 889	8 345 895
2007	625	97 278	165 093	2 816 061	34 192 511	9 761 982
2008	654	103 132	174 147	3 039 218	35 530 951	10 579 722
2009	663	103 072	165 509	2 943 791	29 400 099	8 018 946
2010	658	103 141	171 244	3 088 441	34 801 295	9 574 897
2011	668	107 118	179 815	3 319 453	39 334 398	10 940 446
2012	684	109 186	181 825	3 477 621	38 619 002	10 561 719
2013	689	109 502	180 831	3 536 418	38 233 980	10 792 115
<u>2014</u>	686	110 034	180 959	3 687 225	37 971 662	10 743 231
Januar	680	109 450	15 307	291 830	2 976 070	866 236
Februar	680	109 324	14 902	284 665	3 007 398	835 166
März	680	109 307	15 618	301 032	3 329 296	934 256
April	692	110 234	15 218	303 417	3 400 618	925 022
Mai	692	110 112	14 927	311 107	3 110 668	869 006
Juni	692	110 374	14 831	313 651	2 692 829	862 161
Juli	688	110 064	15 711	302 476	3 205 478	909 220
August	688	110 482	14 435	290 677	3 221 794	874 898
September	688	111 118	15 654	297 747	3 410 806	938 117
Oktober	683	110 078	15 524	318 277	3 414 184	957 887
November	683	110 132	15 130	361 473	3 257 550	904 290
Dezember	683	109 737	13 703	310 872	2 944 972	866 972
<u>2015</u>	...	...	...	...	...	...
Januar	680	109 842	14 753	300 696	2 714 810	802 921
Februar	...	...	...	...	...	...
März	...	...	...	...	...	...
April	...	...	...	...	...	...
Mai	...	...	...	...	...	...
Juni	...	...	...	...	...	...
Juli	...	...	...	...	...	...
August	...	...	...	...	...	...
September	...	...	...	...	...	...
Oktober	...	...	...	...	...	...
November	...	...	...	...	...	...
Dezember	...	...	...	...	...	...

<sup>1)</sup> Betriebe mit 50 und mehr tätigen Personen

<sup>2)</sup> bei Jahresangaben im Monatsdurchschnitt

<sup>3)</sup> Bruttolohn- und Brutto Gehaltssumme

1.2 Betriebe<sup>1)</sup> im Verarbeitenden Gewerbe Sachsen-Anhalts - Jahr 2005 bis Januar 2015

Jahr Monat	Betriebe <sup>2)</sup>	Beschäftigte <sup>2)</sup> insgesamt	Geleistete Arbeitsstunden	Entgelte <sup>3)</sup>	Gesamtumsatz	
					insgesamt	dar. Ausland
	Anzahl		1 000		1 000 EUR	
2005	580	83 889	141 484	2 232 932	25 783 589	.
2006	587	86 183	146 554	2 292 952	29 831 710	.
2007	616	93 135	158 666	2 655 175	33 450 128	.
2008	645	98 907	167 515	2 868 431	34 683 338	.
2009	654	98 776	159 032	2 766 397	28 544 980	.
2010	649	98 822	164 340	2 893 819	33 872 430	.
2011	660	104 319	175 464	3 197 498	38 783 669	.
2012	676	106 408	177 689	3 353 060	38 052 300	.
2013	680	106 688	176 649	3 412 376	37 669 185	.
<u>2014</u>	676	107 213	176 787	3 559 673	37 455 747	.
Januar	671	106 654	14 934	282 176	2 932 475	.
Februar	671	106 552	14 551	275 178	2 965 802	.
März	671	106 513	15 249	291 337	3 285 022	.
April	682	107 403	14 872	292 961	3 355 949	.
Mai	682	107 287	14 587	300 319	3 071 252	.
Juni	682	107 553	14 498	303 667	2 647 247	.
Juli	678	107 273	15 365	292 228	3 163 897	.
August	678	107 680	14 117	280 824	3 182 598	.
September	678	108 253	15 279	287 649	3 370 086	.
Oktober	673	107 220	15 165	303 626	3 365 885	.
November	673	107 278	14 775	349 785	3 216 557	.
Dezember	673	106 895	13 395	299 923	2 898 976	.
<u>2015</u>	...	...	...	...	...	...
Januar	670	107 001	14 394	290 575	2 669 450	.
Februar	...	...	...	...	...	...
März	...	...	...	...	...	...
April	...	...	...	...	...	...
Mai	...	...	...	...	...	...
Juni	...	...	...	...	...	...
Juli	...	...	...	...	...	...
August	...	...	...	...	...	...
September	...	...	...	...	...	...
Oktober	...	...	...	...	...	...
November	...	...	...	...	...	...
Dezember	...	...	...	...	...	...

1) Betriebe mit 50 und mehr tätigen Personen

2) bei Jahresangaben im Monatsdurchschnitt

3) Bruttolohn- und Brutto Gehaltssumme

**1.3 Fachliche Betriebsteile, Beschäftigte und Umsatz im Verarbeitenden Gewerbe sowie nach beteiligten**

Systematik- Nummer der WZ 2008	Abschnitt Abteilung Hauptgruppe	Fachliche Betriebs- teile	Beschäftigte insgesamt
		Anzahl	
<b>B</b>	<b>Bergbau und Gewinnung von Steinen und Erden</b>	<b>22</b>	<b>4 086</b>
05	Kohlenbergbau	4	1 592
06	Gewinnung von Erdöl und Erdgas	1	.
08	Gewinnung v. Steinen u. Erden, sonst. Bergbau	14	2 059
09	Erbringung von Dienstleistungen für den Bergbau und für die Gewinnung von Steinen und Erden	3	.
<b>C</b>	<b>Verarbeitendes Gewerbe</b>	<b>865</b>	<b>103 728</b>
10	Herstellung von Nahrungs- und Futtermitteln	125	18 497
11	Getränkeherstellung	11	1 609
13	Herstellung von Textilien	6	482
16	Herstellung von Holz-, Flecht-, Korb- und Korbwaren (ohne Möbel)	12	1 448
17	Herstellung von Papier, Pappe und Waren daraus	19	2 416
18	Herstellung von Druckerzeugnissen; Vervielfältigung von bespielten Ton-, Bild- und Datenträgern	16	1 582
19	Kokerei und Mineralölverarbeitung	5	1 017
20	Herstellung von chemischen Erzeugnissen	105	10 342
21	Herstellung von pharmazeutischen Erzeugnissen	12	4 051
22	Herstellung von Gummi- und Kunststoffwaren	60	7 464
23	Herstellung von Glas und Glaswaren, Keramik, Verarbeitung von Steinen und Erden	59	6 298
24	Metallerzeugung und -bearbeitung	38	6 457
25	Herstellung von Metallerzeugnissen	127	9 837
26	Herstellung von Datenverarbeitungsgeräten, elektronischen und optischen Erzeugnissen	20	3 146
27	Herstellung von elektrischen Ausrüstungen	33	2 904
28	Maschinenbau	101	12 800
29	Herstellung von Kraftwagen und Kraftwagenteilen	19	2 704
30	Sonstiger Fahrzeugbau	13	2 809
31	Herstellung von Möbeln	11	1 704
32	Herstellung von sonstigen Waren	8	696
33	Reparatur und Installation von Maschinen und Ausrüstungen	65	5 465
	Vorleistungsgüterproduzenten und Energie	429	50 159
	Investitionsgüterproduzenten	271	29 781
	Gebrauchsgüterproduzenten	17	2 562
	Verbrauchsgüterproduzenten	170	25 332
<b>B+C</b>	<b>Verarbeitendes Gewerbe sowie Bergbau und Gewinnung von Steinen und Erden insgesamt</b>	<b>887</b>	<b>107 814</b>

im Bergbau und der Gewinnung von Steinen und Erden Sachsen-Anhalts im Januar 2015  
Wirtschaftszweigen

Umsatz					Systematik- Nummer der WZ 2008
insgesamt	Inland	Ausland	je Beschäftigten	Anteil Ausland an Gesamt	
1 000 EUR			EUR	%	
39 905	.	.	9 766	.	B
.	.	.	.	.	05
.	.	.	.	.	06
.	.	.	.	.	08
.	.	.	.	.	09
2 515 280	.	.	24 249	.	C
456 952	377 102	79 850	24 704	17,5	10
47 837	.	.	29 731	.	11
.	.	.	.	.	13
35 453	28 047	7 408	24 484	20,9	16
94 971	57 580	37 391	39 309	39,4	17
20 138	18 130	2 008	12 729	10,0	18
.	.	.	.	.	19
426 178	240 740	185 438	41 208	43,5	20
57 712	31 780	25 932	14 246	44,9	21
134 189	81 816	52 373	17 978	39,0	22
89 482	70 394	19 088	14 208	21,3	23
284 088	128 571	157 497	43 994	55,4	24
118 697	91 450	27 247	12 066	23,0	25
52 644	18 307	34 337	16 734	65,2	26
25 390	20 711	4 679	8 743	18,4	27
143 811	85 274	58 538	11 235	40,7	28
39 459	30 495	8 964	14 593	22,7	29
23 814	20 334	3 480	8 478	14,6	30
26 145	21 794	4 351	15 343	16,6	31
6 856	5 848	1 008	9 850	14,7	32
42 413	40 311	2 102	7 761	5,0	33
1 644 163	1 079 312	564 851	32 779	34,4	
320 246	234 214	86 032	10 761	26,9	
31 027	26 410	4 617	12 110	14,9	
559 748	453 211	106 537	22 096	19,0	
2 555 184	1 793 147	762 037	23 700	29,8	B+C



**1.4 Betriebe, Beschäftigte, Arbeitsstunden, Entgelte und Umsatz im Verarbeitenden  
nach hauptbeteiligten**

Systematik- Nummer der WZ 2008	Abschnitt Abteilung Gruppe ausgewählte Klassen	Betriebe	Beschäftigte insgesamt	Geleistete Arbeits- stunden	Entgelte
		Anzahl		1 000	1 000 EUR
<b>B</b>	<b>Bergbau und Gewinnung von Steinen und Erden</b>	<b>10</b>	<b>2 841</b>	<b>359</b>	<b>10 121</b>
05	Kohlenbergbau	3	1 595	187	5 453
06	Gewinnung von Erdöl und Erdgas	1	.	.	.
08	Gewinnung von Steinen und Erden, sonstiger Bergbau	3	797	103	2 850
09	Erbringung von Dienstleistungen für den Bergbau und für die Gewinnung von Steinen und Erden	3	.	.	.
<b>C</b>	<b>Verarbeitendes Gewerbe</b>	<b>670</b>	<b>107 001</b>	<b>14 394</b>	<b>290 575</b>
10	Herstellung von Nahrungs- und Futtermitteln	103	18 817	2 899	39 804
10.1	Schlachten und Fleischverarbeitung	25	4 285	643	7 428
10.11	Schlachten (ohne Schlachten von Geflügel)	4	.	.	.
10.12	Schlachten von Geflügel	2	.	.	.
10.13	Fleischverarbeitung	19	2 784	419	4 447
10.2	Fischverarbeitung	1	.	.	.
10.3	Obst- und Gemüseverarbeitung	8	1 199	173	2 994
10.31	Kartoffelverarbeitung	2	.	.	.
10.32	Herstellung von Frucht- und Gemüsesäften	1	.	.	.
10.39	Sonstige Verarbeitung von Obst und Gemüse	5	699	108	1 452
10.4	Herstellung von pflanzlichen und tierischen Ölen und Fetten	2	.	.	.
10.41	Herstellung von Ölen und Fetten(ohne Margarine u.ä.Nahrungsfette)	1	.	.	.
10.42	Herstellung von Margarine u. ä. Nahrungsfetten	1	.	.	.
10.5	Milchverarbeitung	7	1 176	177	3 074
10.51	Milchverarbeitung (ohne Herstellung von Speiseeis)	7	1 176	177	3 074
10.6	Mahl- und Schälmmühlen, H.v. Stärke und Stärkeerzeugnissen	7	1 013	133	2 748
10.61	Mahl- und Schälmmühlen	5	.	.	.
10.62	Herstellung von Stärke und Stärkeerzeugnissen	2	.	.	.
10.7	Herstellung von Back-und Teigwaren	35	7 380	1 060	14 009
10.71	Herstellung von Backwaren (ohne Dauerbackwaren)	32	6 930	1 001	13 219
10.72	Herstellung von Dauerbackwaren	3	450	58	790
10.8	Herstellung von sonstigen Nahrungsmitteln	16	2 963	390	7 173
10.81	Herstellung von Zucker	3	.	.	.
10.82	Herstellung von Süßwaren (ohne Dauerbackwaren)	6	955	117	1 888
10.83	Verarbeitung von Kaffee und Tee, Herstellung von Kaffee-Ersatz	1	.	.	.
10.84	Herstellung von Würzmitteln und Soßen	1	.	.	.
10.85	Herstellung von Fertiggerichten	5	946	132	1 820
10.9	Herstellung von Futtermitteln	2	.	.	.
10.91	Herstellung von Futtermitteln für Nutztiere	1	.	.	.
10.92	Herstellung von Futtermitteln für sonstige Tiere	1	.	.	.
11	Getränkeherstellung	8	1 714	211	4 596
13	Herstellung von Textilien	5	479	62	1 406
16	Herstellung von Holz-, Flecht-, Korb- und Korkwaren (ohne Möbel)	11	1 492	189	3 590
17	Herstellung von Papier, Pappe und Waren daraus	17	2 473	339	8 201
18	H. v. Druckerzeugnissen; Vervielfältigung von bespielten Ton-, Bild- und Datenträgern	14	1 643	206	3 633
19	Kokerei und Mineralölverarbeitung	4	1 221	164	6 046



**Noch 1.4 Betriebe, Beschäftigte, Arbeitsstunden, Entgelte und Umsatz im Verarbeitenden  
nach hauptbeteiligten**

Systematik- Nummer der WZ 2008	Abteilung Gruppe ausgewählte Klassen	Betriebe	Beschäftigte insgesamt	Geleistete Arbeits- stunden	Entgelte
		Anzahl		1 000	1 000 EUR
20	Herstellung von chemischen Erzeugnissen	65	11 907	1 689	42 785
20.1	H. v. chem. Grundstoffen, Düngemitteln und Stickstoffverbindungen				
	Kunststoffen in Primärformen u. synth. Kautschuk in Primärformen	38	8 844	1 240	34 374
20.11	Herstellung von Industriegasen	2	.	.	.
20.13	H. v. sonstigen anorganischen Grundstoffen und Chemikalien	6	1 027	142	4 020
20.14	H. v. sonstigen organischen Grundstoffen und Chemikalien	14	2 698	387	10 720
20.15	H. v. Düngemitteln und Stickstoffverbindungen	2	.	.	.
20.16	Herstellung von Kunststoffen in Primärformen	13	1 514	219	5 110
20.17	H. v. synthetischem Kautschuk in Primärformen	1	.	.	.
20.2	H. v. Schädlingsbekämpfung-, Pflanzenschutz- u. Desinfektions- mitteln	2	.	.	.
20.3	H. v. Anstrichmitteln, Druckfarben und Kitten	3	.	.	.
20.4	H. v. Seifen, Wasch-, Reinigungs- und Körperpflegemitteln sowie von Duftstoffen	8	1 038	160	2 465
20.41	H. v. Seifen, Wasch-, Reinigungs- und Poliermitteln	5	541	84	1 419
20.42	H. v. Körperpflegemitteln und Duftstoffen	3	497	76	1 047
20.5	H. v. sonstigen chemischen Erzeugnissen	14	1 416	191	4 384
20.51	Herstellung von pyrotechnischen Erzeugnissen	3	.	.	.
20.52	Herstellung von Klebstoffen	1	.	.	.
20.59	Herstellung von sonstigen chemischen Erzeugnissen a. n. g.	10	988	138	3 293
21	Herstellung von pharmazeutischen Erzeugnissen	9	4 386	540	14 927
22	Herstellung von Gummi- und Gummiwaren,	52	7 601	1 038	17 967
22.1	Herstellung von Gummiwaren	7	1 257	174	3 208
22.19	Herstellung von sonstigen Gummiwaren	7	1 257	174	3 208
22.2	Herstellung von Kunststoffwaren	45	6 344	864	14 760
22.21	H. v. Platten, Folien, Schläuchen und Profilen aus Kunststoffen	14	2 741	372	7 134
22.22	Herstellung von Verpackungsmitteln aus Kunststoffen	5	504	71	1 082
22.23	Herstellung von Baubedarfsartikeln aus Kunststoffen	9	779	110	1 810
22.29	Herstellung von sonstigen Kunststoffwaren	17	2 320	311	4 735
23	H. v. Glas und Glaswaren, Keramik, Verarbeitung v. Steinen und Erden	46	6 448	882	17 965
23.1	Herstellung von Glas und Glaswaren	11	2 164	295	6 696
23.11	Herstellung von Flachglas	4	1 019	149	2 986
23.12	Veredlung und Bearbeitung von Flachglas	4	435	52	965
23.13	Herstellung von Hohlglas	1	.	.	.
23.14	Herstellung von Glasfasern und Waren daraus	1	.	.	.
23.19	Herstellung, Veredlung und Bearbeitung von sonstigem Glas einschließlich technischer Glaswaren	1	.	.	.
23.2	Herstellung von feuerfesten keramischen Werkstoffen und Waren	1	.	.	.
23.3	Herstellung von keramischen Baumaterialien	4	529	90	1 466
23.31	Herstellung von keramischen Wand- und Bodenfliesen und -platten	2	.	.	.
23.32	Herstellung von Ziegeln und sonstiger Baukeramik	2	.	.	.
23.4	Herstellung von sonst. Porzellan- und keramischen Erzeugnissen	2	.	.	.
23.41	Herstellung von keramischen Haushaltswaren und Ziergegenständen	1	.	.	.
23.42	Herstellung von Sanitärkeramik	1	.	.	.
23.5	Herstellung von Zement, Kalk und gebranntem Gips	4	676	89	2 377
23.51	Herstellung von Zement	2	.	.	.
23.52	Herstellung von Kalk und gebranntem Gips	2	.	.	.
23.6	Herstellung von Erzeugnissen aus Beton, Zement und Gips	18	1 778	234	3 994
23.61	H. v. Erzeugnissen aus Beton, Zement u. Kalksandstein für den Bau	15	1 547	203	3 259
23.62	Herstellung von Gipszeugnissen für den Bau	1	.	.	.
23.64	Herstellung von Mörtel und anderem Beton (Trockenbeton)	1	.	.	.
23.65	Herstellung von Faserzementwaren	1	.	.	.
23.7	Be- und Verarbeitung von Naturwerksteinen u. Natursteinen a. n. g.	2	.	.	.



**Noch 1.4 Betriebe, Beschäftigte, Arbeitsstunden, Entgelte und Umsatz im Verarbeitenden  
nach hauptbeteiligten**

Systematik- Nummer der WZ 2008	Abteilung Gruppe ausgewählte Klassen	Betriebe	Beschäftigte insgesamt	Geleistete Arbeits- stunden	Entgelte
		Anzahl		1 000	1 000 EUR
23.9	H. v. Schleifkörpern und Schleifmitteln auf Unterlage sowie sonstigen Erzeugnissen aus nichtmetallischen Mineralien a. n. g.	4	648	85	1 856
23.99	H. v. sonstigen Erzeugnissen aus nichtmetall. Mineralien a. n. g.	4	648	85	1 856
24	Metallerzeugung und -bearbeitung	29	6 546	807	19 961
24.1	Erzeugung aus Roheisen, Stahl und Ferrolegierungen	1	.	.	.
24.2	H. v. Stahlrohren, Rohrform-, Rohrverschluss- und Rohrverbindungs- stücken aus Stahl	5	.	.	.
24.3	Sonstige erste Bearbeitung von Eisen und Stahl	1	.	.	.
24.34	Herstellung von kaltgezogenem Draht	1	.	.	.
24.4	Erzeugung und erste Bearbeitung von NE- Metallen	10	2 652	331	8 949
24.42	Erzeugung und erste Bearbeitung von Aluminium	7	1 448	178	4 999
24.44	Erzeugung und erste Bearbeitung von Kupfer	2	.	.	.
24.45	Erzeugung und erste Bearbeitung von sonstigen NE - Metallen	1	.	.	.
24.5	Gießereien	12	2 199	259	5 985
24.51	Eisengießereien	4	.	.	.
24.52	Stahlgießereien	2	.	.	.
24.53	Leichtmetallgießereien	6	1 539	180	4 386
25	Herstellung von Metallerzeugnissen	98	9 857	1 312	23 368
25.1	Stahl- und Leichtmetallbau	42	4 372	558	10 152
25.11	Herstellung von Metallkonstruktionen	38	4 009	516	9 435
25.12	Herstellung aus Ausbauelementen aus Metall	4	363	42	717
25.2	Herstellung von Metalltanks und -behältern; Herstellung von Heiz- körpern und -kesseln für Zentralheizungen	5	379	52	771
25.29	Herstellung von Sammelbehältern, Tanks u. ä. Behältern aus Metall	5	379	52	771
25.3	Herstellung von Dampfkesseln (ohne Zentralheizungskessel)	1	.	.	.
25.4	Herstellung von Waffen und Munition	1	.	.	.
25.5	H. v. Schmiede-, Press-, Zieh- und Stanzteilen, gewalzten Ringen und pulvermetallurgischen Erzeugnissen	8	1 244	172	2 781
25.6	Oberflächenveredlung und Wärmebehandlung, Mechanik, a. n. g.	26	2 030	275	5 025
25.61	Oberflächenveredlung und Wärmebehandlung	11	936	123	2 403
25.62	Mechanik, a. n. g.	15	1 094	152	2 622
25.7	H. v. Schneidwaren, Werkzeugen, Schlössern u. Beschlägen aus unedlen Metallen	4	.	.	.
25.72	Herstellung von Schlössern und Beschlägen aus unedlen Metallen	2	.	.	.
25.73	Herstellung von Werkzeugen	2	.	.	.
25.9	Herstellung von sonstigen Metallwaren	11	1 284	179	3 102
25.92	H. v. Verpackungen u. Verschlüssen aus Eisen, Stahl und NE- Metall	1	.	.	.
25.93	Herstellung von Drahtwaren, Ketten und Federn	4	.	.	.
25.94	Herstellung von Schrauben und Nieten	1	.	.	.
25.99	Herstellung von sonstigen Metallwaren a. n. g.	5	555	75	1 151
26	H. v. Datenverarbeitungsgeräten, elektron. und opt. Erzeugnissen	19	3 169	435	8 183
26.1	Herstellung von elektronischen Bauelementen und Leiterplatten	5	1 409	197	4 042
26.11	Herstellung von elektronischen Bauelementen	4	.	.	.
26.12	Herstellung von bestückten Leiterplatten	1	.	.	.
26.3	H. v. Geräten und Einrichtungen der Telekommunikationstechnik	3	.	.	.
26.4	Herstellung von Geräten der Unterhaltungselektronik	1	.	.	.
26.5	H. v. Mess-, Kontroll-, Navigations- u.ä. Instrumenten und Vorrich- tungen; Herstellung von Uhren	10	1 086	139	2 654
26.51	H. v. Mess-, Kontroll-, Navigations- u.ä. Instrumenten und Vorrichtungen	10	1 086	139	2 654
27	Herstellung von elektrischen Ausrüstungen	24	2 961	348	7 177

Gewerbe sowie im Bergbau und der Gewinnung von Steinen und Erden Sachsen-Anhalts im Januar 2015  
Wirtschaftszweigen

Gesamtumsatz					Umsatz aus Eigenerzeugung		Systematik- Nummer der WZ 2008
insgesamt	Inland	Ausland			insgesamt	dar. Ausland	
		insgesamt	Eurozone	Nicht-Eurozone			
1 000 EUR							
14 649	10 932	3 717	.	.	14 293	.	23.9
14 649	10 932	3 717	.	.	14 293	.	23.99
297 266	132 537	164 729	66 434	98 295	293 429	163 862	24
.	.	.	.	.	.	.	24.1
.	.	.	.	.	.	.	24.2
.	.	.	.	.	.	.	24.3
.	.	.	.	.	.	.	24.34
184 806	55 377	129 428	.	.	183 963	128 630	24.4
92 049	.	.	.	.	92 049	.	24.42
.	.	.	.	.	.	.	24.44
.	.	.	.	.	.	.	24.45
44 502	29 334	15 168	11 805	3 363	41 563	15 100	24.5
.	.	.	.	.	.	.	24.51
.	.	.	.	.	.	.	24.52
38 914	.	.	.	.	34 150	.	24.53
110 762	89 669	21 093	10 160	10 933	108 551	20 913	25
47 555	44 969	2 585	1 964	621	46 257	2 514	25.1
43 058	.	.	.	.	41 933	.	25.11
4 497	.	.	.	.	4 325	.	25.12
3 782	.	.	.	.	3 701	.	25.2
3 782	.	.	.	.	3 701	.	25.29
.	.	.	.	.	.	.	25.3
.	.	.	.	.	.	.	25.4
16 522	11 394	5 128	.	.	16 451	5 128	25.5
16 826	13 054	3 771	.	.	16 660	3 660	25.6
8 711	.	.	.	.	8 587	.	25.61
8 114	.	.	.	.	8 073	.	25.62
.	.	.	.	.	.	.	25.7
.	.	.	.	.	.	.	25.72
.	.	.	.	.	.	.	25.73
17 468	10 016	7 452	3 249	4 203	16 888	7 450	25.9
.	.	.	.	.	.	.	25.92
.	.	.	.	.	.	.	25.93
.	.	.	.	.	.	.	25.94
7 815	.	.	.	.	7 483	.	25.99
56 659	18 602	38 057	6 281	31 776	52 257	34 337	26
.	.	.	.	.	.	.	26.1
.	.	.	.	.	.	.	26.11
.	.	.	.	.	.	.	26.12
.	.	.	.	.	.	.	26.3
.	.	.	.	.	.	.	26.4
13 028	6 635	6 393	2 288	4 106	12 108	5 699	26.5
13 028	6 635	6 393	2 288	4 106	12 108	5 699	26.51
25 614	20 949	4 666	2 037	2 628	25 302	4 599	27



**Noch 1.4 Betriebe, Beschäftigte, Arbeitsstunden, Entgelte und Umsatz im Verarbeitenden  
nach hauptbeteiligten**

Systematik- Nummer der WZ 2008	Abteilung Gruppe ausgewählte Klassen Hauptgruppe	Betriebe	Beschäftigte insgesamt	Geleistete Arbeits- stunden	Entgelte
		Anzahl		1 000	1 000 EUR
28	Maschinenbau	78	12 548	1 708	34 750
28.1	Herstellung von nicht wirtschaftszweigspezifischen Maschinen	25	5 739	791	16 711
28.11	H. v. Verbrennungsmotoren und Turbinen (ohne Motoren für Luft- und Straßenfahrzeuge)	6	1 714	226	5 274
28.12	H. v. hydraulischen und pneumatischen Komponenten und Systemen	5	1 174	153	2 993
28.13	Herstellung von Pumpen und Kompressen a. n. g.	4	857	118	3 123
28.14	Herstellung von Armaturen a. n. g.	4	542	81	1 497
28.15	H. v. Lagern, Getrieben, Zahnradern und Antriebselementen	6	1 452	213	3 825
28.2	H. v. sonstigen nicht wirtschaftszweigspezifischen Maschinen	24	2 883	384	7 684
28.21	Herstellung von Öfen und Brennern	2	.	.	.
28.22	Herstellung von Hebezeugen und Fördermitteln	14	1 917	252	5 410
28.25	H. v. kälte- u. lufttechnischen Erzeugn., nicht für den Haushalt	4	.	.	.
28.29	H. v. sonst. nicht wirtschaftszweigspezifischen Maschinen a. n. g.	4	322	43	766
28.3	Herstellung von land- und forstwirtschaftlichen Maschinen	5	612	72	1 273
28.4	Herstellung von Werkzeugmaschinen	7	1 176	173	3 382
28.41	Herstellung von Werkzeugmaschinen für die Metallbearbeitung	5	.	.	.
28.49	Herstellung von sonstigen Werkzeugmaschinen	2	.	.	.
28.9	Herstellung von Maschinen für sonstige bestimmte Wirtschaftszweige	17	2 138	285	5 699
28.91	H. v. von Maschinen für die Metallerzeugung, von Walzwerksein- richtungen und Gießmaschinen	2	.	.	.
28.92	Herstellung von Bergwerks-, Bau- und Baustoffmaschinen	2	.	.	.
28.93	H. v. Maschinen für die Nahrungs- und Genussmittelerzeugung und die Tabakverarbeitung	1	.	.	.
28.94	H. v. Maschinen für die Textil- und Bekleidungsherstellung und die Lederverarbeitung	1	.	.	.
28.95	H. v. Maschinen für die Papiererzeugung und -verarbeitung	1	.	.	.
28.99	H. v. Maschinen für sonstige bestimmte Wirtschaftszweige a. n. g.	10	1 376	178	3 470
29	Herstellung von Kraftwagen und Kraftwagenteilen	14	2 981	431	7 984
30	Sonstiger Fahrzeugbau	11	2 741	368	6 608
31	Herstellung von Möbeln	11	1 724	226	3 977
32	Herstellung von sonstigen Waren	7	752	93	2 217
33	Reparatur und Installation von Maschinen und Ausrüstungen	45	5 541	668	15 631
33.1	Reparatur von Metallerzeugnissen, Maschinen und Ausrüstungen	23	2 511	300	7 458
33.11	Reparatur von Metallerzeugnissen	6	.	.	.
33.12	Reparatur von Maschinen	8	710	96	1 959
33.14	Reparatur von elektrischen Ausrüstungen	2	.	.	.
33.17	Reparatur und Instandhaltung von Fahrzeugen a. n. g.	7	980	112	3 098
33.2	Installation von Maschinen und Ausrüstungen a.n. g.	22	3 030	367	8 172
	Vorleistungsgüterproduzenten und Energie	314	50 093	6 686	150 725
	Investitionsgüterproduzenten	212	30 052	3 971	80 263
	Gebrauchsgüterproduzenten	15	2 562	354	5 317
	Verbrauchsgüterproduzenten	139	27 135	3 742	64 391
<b>B+C</b>	<b>Verarbeitendes Gewerbe sowie Bergbau und Gewinnung von Steinen und Erden insgesamt</b>	<b>680</b>	<b>109 842</b>	<b>14 753</b>	<b>300 696</b>

Gewerbe sowie im Bergbau und der Gewinnung von Steinen und Erden Sachsen-Anhalts im Januar 2015  
Wirtschaftszweigen

Gesamtumsatz					Umsatz aus Eigenerzeugung		Systematik- Nummer der WZ 2008
insgesamt	Inland	Ausland			insgesamt	dar. Ausland	
		insgesamt	Eurozone	Nicht-Eurozone			
1 000 EUR							
145 874	86 414	59 461	29 934	29 527	142 969	58 722	28
83 881	51 010	32 851	19 182	13 669	81 434	32 248	28.1
28 175	11 637	16 538	.	.	28 175	16 538	28.11
9 558	.	.	.	.	9 558	.	28.12
.	.	.	.	.	.	.	28.13
.	.	.	.	.	.	.	28.14
27 851	19 568	8 285	.	.	27 851	8 285	28.15
21 825	11 185	10 640	5 985	4 654	21 825	10 640	28.2
.	.	.	.	.	.	.	28.21
16 440	8 060	8 381	.	.	16 440	8 381	28.22
.	.	.	.	.	.	.	28.25
1 428	.	.	.	.	1 428	.	28.29
6 298	2 608	3 690	.	.	6 134	3 632	28.3
18 602	.	.	.	.	18 602	.	28.4
.	.	.	.	.	.	.	28.41
.	.	.	.	.	.	.	28.49
15 290	6 753	8 537	1 798	6 739	14 974	8 462	28.9
.	.	.	.	.	.	.	28.91
.	.	.	.	.	.	.	28.92
.	.	.	.	.	.	.	28.93
.	.	.	.	.	.	.	28.94
.	.	.	.	.	.	.	28.95
10 108	5 211	4 895	.	.	9 830	4 843	28.99
41 110	32 261	8 849	6 853	1 996	40 918	8 815	29
23 803	20 323	3 480	1 046	2 434	23 803	3 480	30
28 030	23 679	4 351	.	.	26 145	4 351	31
7 410	6 402	1 009	.	.	6 866	1 009	32
42 208	40 109	2 099	1 372	727	41 789	2 067	33
15 065	14 863	202	49	152	14 885	169	33.1
.	.	.	.	.	.	.	33.11
7 672	.	.	.	.	7 618	.	33.12
.	.	.	.	.	.	.	33.14
2 564	.	.	.	.	2 437	.	33.17
27 143	25 246	1 898	1 323	575	26 904	1 898	33.2
1 724 268	1 134 534	589 735	287 752	301 982	1 654 467	571 053	
323 903	238 327	85 576	44 781	40 814	317 525	83 990	
33 146	28 589	4 557	4 242	315	30 900	4 557	
633 492	510 439	123 053	55 430	67 623	552 293	102 438	
<b>2 714 810</b>	<b>1 911 889</b>	<b>802 921</b>	<b>392 186</b>	<b>410 735</b>	<b>2 555 184</b>	<b>762 037</b>	<b>B+C</b>

**1.5 Beschäftigte, Arbeitsstunden, Entgelte und Umsatz in den Betrieben des Verarbeitenden  
im Januar 2015 nach hauptbeteiligten Wirtschaftszweigen -**

Systematik- Nummer der WZ 2008	Abschnitt Abteilung Hauptgruppe	Beschäftigte insgesamt	
		Anzahl	um %
<b>B</b>	<b>Bergbau und Gewinnung von Steinen und Erden</b>	<b>45</b>	<b>1,6</b>
05	Kohlenbergbau	27	1,7
06	Gewinnung von Erdöl und Erdgas	.	.
08	Gewinnung v.Steinen u.Erden, sonst.Bergbau	8	1,0
09	Erbringung von Dienstleistungen für den Bergbau und für die Gewinnung von Steinen und Erden	.	.
<b>C</b>	<b>Verarbeitendes Gewerbe</b>	<b>347</b>	<b>0,3</b>
10	Herstellung von Nahrungs- und Futtermitteln	434	2,4
11	Getränkeherstellung	-42	-2,4
13	Herstellung von Textilien	-154	-24,3
16	Herstellung von Holz-, Flecht-, Korb- und Korkwaren (ohne Möbel)	-105	-6,6
17	Herstellung von Papier,Pappe und Waren daraus	88	3,7
18	Herstellung von Druckerzeugnissen; Vervielfältigung von bespielten Ton-, Bild- und Datenträgern	-30	-1,8
19	Kokerei und Mineralölverarbeitung	-77	-5,9
20	Herstellung von chemischen Erzeugnissen	62	0,5
21	Herstellung von pharmazeutischen Erzeugnissen	113	2,6
22	Herstellung von Gummi-und Kunststoffwaren	140	1,9
23	Herstellung von Glas und Glaswaren, Keramik, Verarbeitung von Steinen und Erden	37	0,6
24	Metallerzeugung und -bearbeitung	-461	-6,6
25	Herstellung von Metallerzeugnissen	-278	-2,7
26	Herstellung von Datenverarbeitungsgeräten, elektronischen und optischen Erzeugnissen	116	3,8
27	Herstellung von elektrischen Ausrüstungen	283	10,6
28	Maschinenbau	323	2,6
29	Herstellung von Kraftwagen und Kraftwagenteilen	199	7,2
30	Sonstiger Fahrzeugbau	22	0,8
31	Herstellung von Möbeln	19	1,1
32	Herstellung von sonstigen Waren	18	2,5
33	Reparatur und Installation von Maschinen und Ausrüstungen	-360	-6,1
	Vorleistungsgüterproduzenten und Energie	-165	-0,3
	Investitionsgüterproduzenten	381	1,3
	Gebrauchsgüterproduzenten	-127	-4,7
	Verbrauchsgüterproduzenten	303	1,1
<b>B+C</b>	<b>Verarbeitendes Gewerbe sowie Bergbau und Gewinnung von Steinen und Erden insgesamt</b>	<b>392</b>	<b>0,4</b>

Gewerbes sowie im Bergbau und der Gewinnung von Steinen und Erden Sachsen-Anhalts  
Veränderung gegenüber dem gleichen Vorjahresmonat

Geleistete Arbeits- stunden	Entgelte	Gesamtumsatz			Umsatz aus Eigenerzeugung		Systematik- Nummer der WZ 2008
		insgesamt	Inland	Ausland	insgesamt	dar. Ausland	
um %							
-3,7	4,8	4,0	.	.	6,0	.	B
-3,8	7,3	.	.	.	.	.	05
.	.	.	.	.	.	.	06
-8,7	1,4	.	.	.	.	.	08
.	.	.	.	.	.	.	09
-3,6	3,0	-9,0	.	.	-9,7	.	C
2,2	8,8	-10,0	-11,4	-2,5	-11,2	-3,2	10
-12,0	8,7	-19,8	.	.	-23,4	.	11
-30,3	-23,6	.	.	.	.	.	13
-5,7	-1,4	-10,3	-7,6	-19,4	-10,6	-19,7	16
-2,6	14,3	-11,0	1,5	-24,4	-10,3	-24,0	17
-10,5	-7,3	-30,0	-3,3	-80,9	-33,3	-81,3	18
-8,5	1,5	.	.	.	.	.	19
-3,7	3,9	-2,9	1,3	-8,1	-2,7	-7,7	20
-6,7	6,9	-4,6	0,9	-11,9	-8,0	-17,9	21
-2,2	4,5	-8,8	-15,6	4,0	-9,9	3,7	22
-1,9	2,3	-6,2	-6,9	-3,4	-7,0	-4,8	23
-9,9	-3,6	6,5	5,7	7,2	5,6	7,0	24
-8,4	1,3	-20,0	-14,5	-36,9	-19,9	-37,2	25
1,6	1,0	2,0	18,7	-4,6	-4,1	-12,5	26
4,6	14,1	4,5	2,7	13,7	7,3	17,6	27
-1,4	0,3	-10,0	-8,2	-12,5	-9,3	-10,1	28
0,9	13,7	0,4	2,4	-8,4	0,7	-6,6	29
-4,8	-8,4	23,5	16,1	96,4	23,5	96,4	30
-2,8	5,6	-0,7	-1,2	2,1	-1,1	2,1	31
-11,7	12,5	-0,7	.	.	-2,1	.	32
-12,5	-4,3	-2,5	-2,0	-10,0	-2,4	-10,9	33
-4,2	3,0	-8,5	-9,7	-6,1	-8,9	-6,3	
-3,8	0,3	-6,9	-6,3	-8,4	-6,4	-6,9	
-9,2	-0,6	0,1	1,7	-9,1	0,5	-9,1	
-1,8	7,0	-11,0	-10,7	-12,1	-13,1	-14,0	
-3,6	3,0	-8,8	-9,4	-7,3	-9,5	-7,5	B+C

**1.6 Ausgewählte Berechnungskennziffern in Betrieben im Verarbeitenden Gewerbe  
nach hauptbeteiligten**

Systematik- Nummer der WZ 2008	Abschnitt Abteilung Hauptgruppe	Beschäftigte je Betrieb	Geleistete Arbeitsstunden je Beschäftigten	Entgelte je geleisteter Arbeitsstunde
		Anzahl	h	EUR
<b>B</b>	<b>Bergbau und Gewinnung von Steinen und Erden</b>	<b>284</b>	<b>126</b>	<b>28</b>
05	Kohlenbergbau	532	117	29
06	Gewinnung von Erdöl und Erdgas	.	.	.
08	Gewinnung v. Steinen u. Erden, sonst. Bergbau	266	130	28
09	Erbringung von Dienstleistungen für den Bergbau und für die Gewinnung von Steinen und Erden	.	.	.
<b>C</b>	<b>Verarbeitendes Gewerbe</b>	<b>160</b>	<b>135</b>	<b>20</b>
10	Herstellung von Nahrungs- und Futtermitteln	183	143	15
11	Getränkeherstellung	214	123	22
13	Herstellung von Textilien	96	130	23
16	Herstellung von Holz-, Flecht-, Korb- und Korkwaren (ohne Möbel)	136	127	19
17	Herstellung von Papier, Pappe und Waren daraus	145	137	24
18	Herstellung von Druckerzeugnissen; Vervielfältigung von bespielten Ton-, Bild- und Datenträgern	117	126	18
19	Kokerei und Mineralölverarbeitung	305	134	37
20	Herstellung von chemischen Erzeugnissen	183	140	26
21	Herstellung von pharmazeutischen Erzeugnissen	487	123	28
22	Herstellung von Gummi- und Kunststoffwaren	146	137	17
23	Herstellung von Glas und Glaswaren, Keramik, Verarbeitung von Steinen und Erden	140	137	20
24	Metallerzeugung und -bearbeitung	226	123	25
25	Herstellung von Metallerzeugnissen	101	133	18
26	Herstellung von Datenverarbeitungsgeräten, elektronischen und optischen Erzeugnissen	167	137	19
27	Herstellung von elektrischen Ausrüstungen	123	118	21
28	Maschinenbau	161	136	20
29	Herstellung von Kraftwagen und Kraftwagenteilen	213	145	19
30	Sonstiger Fahrzeugbau	249	134	18
31	Herstellung von Möbeln	157	131	18
32	Herstellung von sonstigen Waren	107	124	24
33	Reparatur und Installation von Maschinen und Ausrüstungen	123	120	23
	Vorleistungsgüterproduzenten und Energie	160	133	23
	Investitionsgüterproduzenten	142	132	20
	Gebrauchsgüterproduzenten	171	138	15
	Verbrauchsgüterproduzenten	195	138	17
<b>B+C</b>	<b>Verarbeitendes Gewerbe sowie Bergbau und Gewinnung von Steinen und Erden insgesamt</b>	<b>162</b>	<b>134</b>	<b>20</b>

sowie im Bergbau und der Gewinnung von Steinen und Erden Sachsen-Anhalts im Januar 2015  
Wirtschaftszweigen

Entgelte je Beschäftigten	Gesamtumsatz je Beschäftigten	Umsatz aus Eigenerzeugung je Beschäftigten	Anteile Entgelte an Gesamtumsatz	Anteile Auslandsumsatz an Gesamtumsatz	Umsatz je geleisteter Arbeitsstunde	Systematik-Nummer der WZ 2008
EUR			%		EUR	
3 562	15 966	14 798	22	.	126	B
3 419	.	.	.	.	.	05
.	.	.	.	.	.	06
3 578	.	.	.	.	.	08
.	.	.	.	.	.	09
2 716	24 948	23 933	11	.	185	C
2 105	25 778	24 561	8	17	180	10
2 681	23 964	26 062	11	.	194	11
2 935	.	.	.	.	.	13
2 406	24 789	24 863	10	20	195	16
3 316	40 621	39 023	8	41	296	17
2 211	13 060	12 721	17	9	104	18
4 952	.	.	.	.	.	19
3 593	40 023	37 372	9	43	286	20
3 403	21 683	11 549	16	39	176	21
2 364	17 738	17 527	13	39	130	22
2 786	14 882	14 214	19	20	109	23
3 049	45 412	45 087	7	55	368	24
2 371	11 237	11 128	21	19	84	25
2 582	17 879	16 760	14	67	130	26
2 424	8 651	8 600	28	18	74	27
2 769	11 625	11 463	24	41	86	28
2 678	13 791	13 763	19	22	95	29
2 411	8 684	8 684	28	15	65	30
2 307	16 259	15 343	14	16	124	31
2 948	9 654	9 656	30	14	80	32
2 821	7 617	7 623	37	5	63	33
3 009	34 421	33 516	9	34	258	
2 671	10 778	10 661	25	28	82	
2 075	12 938	12 228	16	14	94	
2 373	23 346	21 129	10	19	169	
2 738	24 716	23 700	11	30	184	B+C



**1.7 Auslandsumsatz nach Euro- und Nicht-Eurozone in Betrieben des Verarbeitenden Gewerbes sowie im Bergbau und der Gewinnung von Steinen und Erden Sachsens-Anhalts im Januar 2015 nach hauptbeteiligten Wirtschaftszweigen - Veränderung gegenüber dem Vorjahresmonat**

Systematik- Nummer der WZ 2008	Abschnitt Abteilung Hauptgruppe	Auslandsumsatz		
		Insgesamt	Eurozone	Nicht-Eurozone
		um %		
<b>B</b>	<b>Bergbau und Gewinnung von Steinen und Erden</b>	.	.	.
05	Kohlenbergbau	.	.	.
06	Gewinnung von Erdöl und Erdgas	.	.	.
08	Gewinnung v. Steinen u. Erden, sonst. Bergbau	.	.	.
09	Erbringung von Dienstleistungen für den Bergbau und Gewinnung von Steinen und Erden	.	.	.
<b>C</b>	<b>Verarbeitendes Gewerbe</b>	.	.	.
10	Herstellung von Nahrungs- und Futtermitteln	-2,5	4,2	-9,7
11	Getränkeherstellung	.	.	.
13	Herstellung von Textilien	.	.	.
16	Herstellung von Holz-, Flecht-, Korb- und Korkwaren (ohne Möbel)	-19,4	3,9	-72,3
17	Herstellung von Papier, Pappe und Waren daraus	-24,4	-19,8	-28,2
18	Herstellung von Druckerzeugnissen; Vervielfältigung von bespielten Ton-, Bild- und Datenträgern	-80,9	.	.
19	Kokerei und Mineralölverarbeitung	.	.	.
20	Herstellung von chemischen Erzeugnissen	-8,1	-8,0	-8,2
21	Herstellung von pharmazeutischen Erzeugnissen	-11,9	.	.
22	Herstellung von Gummi- und Kunststoffwaren	4,0	0,7	11,0
23	Herstellung von Glas und Glaswaren, Keramik, Verarbeitung von Steinen und Erden	-3,4	-5,2	0,2
24	Metallerzeugung und -bearbeitung	7,2	-4,4	16,7
25	Herstellung von Metallerzeugnissen	-36,9	-11,7	-50,1
26	Herstellung von Datenverarbeitungsgeräten, elektronischen und optischen Erzeugnissen	-4,6	-15,6	-2,0
27	Herstellung von elektrischen Ausrüstungen	13,7	76,7	-10,9
28	Maschinenbau	-12,5	-0,3	-22,1
29	Herstellung von Kraftwagen und Kraftwagenteilen	-8,4	13,0	-41,1
30	Sonstiger Fahrzeugbau	96,4	5,5	211,8
31	Herstellung von Möbeln	2,1	.	.
32	Herstellung von sonstigen Waren	.	.	.
33	Reparatur und Installation von Maschinen und Ausrüstungen	-10,0	-28,8	80,4
	Vorleistungsgüterproduzenten und Energie	-8,1	-7,8	-4,6
	Investitionsgüterproduzenten	-8,4	0,7	-16,7
	Gebrauchsgüterproduzenten	-9,1	-6,1	-36,5
	Verbrauchsgüterproduzenten	-12,1	-8,8	-14,6
<b>B+C</b>	<b>Verarbeitendes Gewerbe sowie Bergbau und Gewinnung von Steinen und Erden insgesamt</b>	<b>-7,3</b>	<b>-6,9</b>	<b>-7,7</b>

## **Ergebnisse nach Kreisen**

## 2. Betriebe im Verarbeitenden Gewerbe sowie im Bergbau und der Gewinnung von Steinen und Erden

Lfd. Nr.	Kreisfreie Stadt Landkreis Land	Betriebe	Beschäftigte insgesamt	Geleistete Arbeitsstunden	Entgelte
		Anzahl		1 000	1 000 EUR
1	Dessau-Roßlau, Stadt	21	4 442	570	12 644
2	Halle (Saale), Stadt	22	3 333	431	9 857
3	Magdeburg, Stadt	39	6 815	857	17 688
4	Altmarkkreis Salzwedel	29	4 653	617	12 037
5	Anhalt-Bitterfeld	79	12 711	1 756	34 680
6	Börde	64	12 701	1 730	36 417
7	Burgenlandkreis	58	9 187	1 202	24 268
8	Harz	78	11 656	1 520	30 975
9	Jerichower Land	37	3 885	552	9 692
10	Mansfeld-Südharz	37	6 677	913	15 811
11	Saalekreis	67	10 147	1 390	33 433
12	Salzlandkreis	78	12 071	1 670	33 376
13	Stendal	21	4 107	523	10 112
14	Wittenberg	50	7 457	1 020	19 705
15	<b>Sachsen-Anhalt</b>	<b>680</b>	<b>109 842</b>	<b>14 753</b>	<b>300 696</b>

## Sachsen-Anhalts im Januar 2015 nach kreisfreien Städten und Landkreisen

Gesamtumsatz					Lfd. Nr.
insgesamt	Inland	Ausland			
		insgesamt	Eurozone	Nicht-Eurozone	
1 000 EUR					
39 837	29 297	10 540	5 863	4 677	1
32 791	19 175	13 615	7 720	5 895	2
67 768	55 274	12 494	5 773	6 720	3
69 440	53 283	16 157	11 277	4 880	4
314 496	194 598	119 898	61 738	58 160	5
261 312	164 798	96 514	32 551	63 964	6
316 950	254 280	62 670	28 925	33 745	7
200 762	146 840	53 922	33 386	20 536	8
78 346	60 894	17 452	7 931	9 521	9
150 211	67 789	82 422	44 734	37 688	10
635 370	502 296	133 074	78 477	54 597	11
271 413	160 033	111 380	36 298	75 083	12
87 167	64 701	22 466	11 281	11 185	13
188 947	138 629	50 318	26 233	24 085	14
<b>2 714 810</b>	<b>1 911 889</b>	<b>802 921</b>	<b>392 186</b>	<b>410 735</b>	<b>15</b>

## Veröffentlichungen <sup>1)</sup> im Statistischen Landesamt Sachsen-Anhalt

Im Monat März 2015 erschienen:

Bestell-Nr.	Kennziffer/ Periodizität	Titel	Preis (in EUR)
1 Z 0 03	Z	Statistisches Monatsheft 3/15	5,50
2 V 0 08 <sup>2)</sup>	V	Verzeichnis Berufsbildende Schulen und Schulen für Berufe im Gesundheitswesen - Stand: November 2014 -	7,00
3 A 1 02	A I, A II, A III - hj-1/14	Bevölkerung der Gemeinden; Natürliche Bevölkerungsbewegungen, Wanderungen Stand: 30.06.2014 (auf Basis des Zensus vom 9. Mai 2011 - Stand: 10.04.2014)	4,50
3 A 4 01	A IV-j/13	Krankenhäuser, Vorsorge- und Rehabilitationseinrichtungen Jahr 2012; Jahr 2013 - Grunddaten und Kosten -	4,00
3 C 3 10	C III - j/14	Viehbestände - Schweine - Stand: 3. November 2014 Endgültige Ergebnisse	2,50
3 C 3 12	C III - j/14	Viehbestände - Schafe - Stand: 3. November 2014 Endgültige Ergebnisse	1,50
3 E 2 01	E II, E III - m-12/14	Umsatz, Tätige Personen, Auftragseingang und Auftragsbestand im Baugewerbe Dezember 2014	2,50
3 E 2 03	E II - j/14	Ergebnisse der Ergänzungserhebung im Bauhauptgewerbe - Juni 2014 -	4,50
3 E 5 02	E V - j/12	Handwerkszählung - Jahr 2012 -	5,00
3 G 1 01	G I - m-9/14	Entwicklung von Umsatz und Beschäftigten im Einzelhandel - September 2014 -	2,00
3 G 1 01	G I - m-10/14	Entwicklung von Umsatz und Beschäftigten im Einzelhandel - Oktober 2014 -	2,00
3 G 1 01	G I - m-11/14	Entwicklung von Umsatz und Beschäftigten im Einzelhandel - November 2014 -	2,00
3 G 1 01	G I - m-12/14	Entwicklung von Umsatz und Beschäftigten im Einzelhandel - Dezember 2014 -	2,00
3 G 1 03	G I - m-8/14	Entwicklung von Umsatz und Beschäftigten im Kraftfahrzeughandel - August 2014 -	1,50
3 G 4 01	G IV - m-11/14	Gäste und Übernachtungen im Reiseverkehr, Beherbergungskapazität November 2014, Januar - November 2014 - Vorläufige Ergebnisse -	6,00
3 G 4 01	G IV - m-12/14	Gäste und Übernachtungen im Reiseverkehr, Beherbergungskapazität Dezember 2014, Januar - Dezember 2014 - Endgültige Ergebnisse -	6,00
3 H 1 01	H I - m-10/14	Straßenverkehrsunfälle - Oktober 2014 - Vorläufige Ergebnisse	6,00
3 H 1 01	H I - m-11/14	Straßenverkehrsunfälle - November 2014 - Vorläufige Ergebnisse	6,00
3 H 1 05	H I - vj-4/14	Fahrgäste und Beförderungsleistungen im Schienennahverkehr und im gewerblichen Omnibusverkehr - IV. Quartal 2014 -	1,50
3 H 2 01	H II - m-10/14	Binnenschifffahrt - Oktober 2014 -	4,00
3 H 2 01	H II - m-11/14	Binnenschifffahrt - November 2014 -	4,00
3 K 5 01	K V - j/13	Jugendhilfe - Erzieherische Hilfen; Eingliederungshilfe für seelisch behinderte junge Menschen; Hilfe für junge Volljährige; Aus- und Einzahlungen - Jahr 2013 -	8,00

1) Veröffentlichung als PDF-Datei kostenfrei erhältlich - bei Bestellung bitte die erste Stelle der Bestellnummer durch eine „6“ ersetzen

2) zum gleichen Preis als PDF-Datei erhältlich - bei Bestellung bitte die erste Stelle der Bestellnummer durch eine „6“ ersetzen