

Produzierendes Gewerbe, Handwerk

Korrigierte Fassung

**Beschäftigte, Umsatz,
Produktion im Verarbeitenden
Gewerbe sowie im Bergbau
und der Gewinnung
von Steinen und Erden**

Jahr 2013



SACHSEN-ANHALT

Herausgabemonat: Mai 2015

Zu beziehen durch das

Statistische Landesamt Sachsen-Anhalt
Dezernat Öffentlichkeitsarbeit
Postfach 20 11 56
06012 Halle (Saale)

Preis: 10,50 EUR (kostenfrei als PDF-Datei verfügbar - Bestellnummer: 6E103)

Inhaltliche Verantwortung:

Dezernat: Verarbeitendes Gewerbe, Handwerk, Baugewerbe, Bautätigkeit
Herr Streufert
Telefon: 0345 2318-303

Auskünfte erhalten Sie unter:

Telefon: 0345 2318-777
Telefon: 0345 2318-715
Telefon: 0345 2318-716

Telefax: 0345 2318-913
Internet: <http://www.statistik.sachsen-anhalt.de>
E-Mail: info@stala.mi.sachsen-anhalt.de

Vertrieb:

Telefon: 0345 2318-718
E-Mail: shop@stala.mi.sachsen-anhalt.de

Druck: Statistisches Landesamt Sachsen-Anhalt

© Statistisches Landesamt Sachsen-Anhalt, Halle (Saale), 2015

Auszugsweise Vervielfältigung und Verbreitung mit Quellenangabe gestattet.

Bibliothek und Besucherdienst (Merseburger Straße 2):

Montag bis Freitag: 8:00 Uhr bis 12:00 Uhr - möglichst nach Vereinbarung

Telefon: 0345 2318-714
E-Mail: bibliothek@stala.mi.sachsen-anhalt.de

Statistischer Bericht

Korrigierte Fassung

Beschäftigte, Umsatz, Produktion
im Verarbeitenden Gewerbe sowie im
Bergbau und der Gewinnung von Steinen und Erden

Jahr 2013

Land Sachsen-Anhalt

(korrigierte Zahl Seite 26 ist rot gekennzeichnet)

Inhaltsverzeichnis

	Seite
Vorbemerkungen	5
Klassifikation der Wirtschaftszweige	10
Grafiken	18
1. Ergebnisse der Unternehmen mit im Allgemeinen 20 und mehr tätigen Personen im Verarbeitenden Gewerbe sowie im Bergbau und der Gewinnung von Steinen und Erden	
1.1 Ergebnisse der Unternehmen im Verarbeitenden Gewerbe sowie im Bergbau und der Gewinnung von Steinen und Erden Sachsen-Anhalts - Jahr 1995 bis Jahr 2013	26
1.2 Unternehmen, Entgelte und Umsatz im Verarbeitenden Gewerbe sowie im Bergbau und der Gewinnung von Steinen und Erden Sachsen-Anhalts im Jahr 2013 nach hauptbeteiligten Wirtschaftszweigen	27
2. Ergebnisse der Betriebe von Unternehmen mit im Allgemeinen 20 und mehr tätigen Personen im Verarbeitenden Gewerbe sowie im Bergbau und der Gewinnung von Steinen und Erden	
2.1 Betriebe im Verarbeitenden Gewerbe sowie im Bergbau und der Gewinnung von Steinen und Erden Sachsen-Anhalts - Jahr 1991 bis Jahr 2013	30
2.2 Betriebe im Verarbeitenden Gewerbe Sachsen-Anhalts - Jahr 1991 bis Jahr 2013	31
2.3 Betriebe, Beschäftigte, Entgelte und Umsatz im Verarbeitenden Gewerbe sowie im Bergbau und der Gewinnung von Steinen und Erden Sachsen-Anhalts im Jahr 2013 nach hauptbeteiligten Wirtschaftszweigen	32
2.4 Entwicklung von Beschäftigten, Entgelten und Umsatz im Verarbeitenden Gewerbe sowie im Bergbau und der Gewinnung von Steinen und Erden Sachsen-Anhalts 2013 gegenüber 2012 nach hauptbeteiligten Wirtschaftszweigen	44
2.5 Betriebe nach Beschäftigtengrößenklassen im Verarbeitenden Gewerbe sowie im Bergbau und der Gewinnung von Steinen und Erden Sachsen-Anhalts nach hauptbeteiligten Wirtschaftszweigen im September 2013	48
2.6 Beschäftigte nach Beschäftigtengrößenklassen im Verarbeitenden Gewerbe sowie im Bergbau und der Gewinnung von Steinen und Erden Sachsen-Anhalts nach hauptbeteiligten Wirtschaftszweigen im September 2013	50
2.7 Umsatz nach Beschäftigtengrößenklassen im Verarbeitenden Gewerbe sowie im Bergbau und der Gewinnung von Steinen und Erden Sachsen-Anhalts nach hauptbeteiligten Wirtschaftszweigen im Jahr 2013	52

	Seite	
2.8	Ausgewählte Berechnungskennziffern in Betrieben im Verarbeitenden Gewerbe sowie im Bergbau und der Gewinnung von Steinen und Erden Sachsen-Anhalts nach hauptbeteiligten Wirtschaftszweigen im Jahr 2013	54
2.9	Ausgewählte Berechnungskennziffern in Betrieben im Verarbeitenden Gewerbe sowie im Bergbau und der Gewinnung von Steinen und Erden Sachsen-Anhalts - Jahr 1991 bis Jahr 2013	56
3.	Ergebnisse nach kreisfreien Städten und Landkreisen für Betriebe von Unternehmen mit im Allgemeinen 20 und mehr tätigen Personen im Verarbeitenden Gewerbe sowie im Bergbau und der Gewinnung von Steinen und Erden	
3.1	Betriebe im Verarbeitenden Gewerbe sowie im Bergbau und der Gewinnung von Steinen und Erden Sachsen-Anhalts im Jahr 2013 nach kreisfreien Städten und Landkreisen	58
3.2	Betriebe im Verarbeitenden Gewerbe sowie im Bergbau und der Gewinnung von Steinen und Erden Sachsen-Anhalts im Jahr 2013 nach kreisfreien Städten und Landkreisen und nach ausgewählten Wirtschaftsabteilungen	60
3.3	Ausgewählte Berechnungskennziffern in Betrieben im Verarbeitenden Gewerbe sowie im Bergbau und der Gewinnung von Steinen und Erden Sachsen-Anhalts im Jahr 2013 nach kreisfreien Städten und Landkreisen	66
4.	Ergebnisse der Betriebe mit 50 und mehr tätigen Personen im Verarbeitenden Gewerbe sowie im Bergbau und der Gewinnung von Steinen und Erden	
4.1	Betriebe im Verarbeitenden Gewerbe sowie im Bergbau und der Gewinnung von Steinen und Erden Sachsen-Anhalts - Jahr 2001 bis Jahr 2013	68
4.2	Betriebe im Verarbeitenden Gewerbe Sachsen-Anhalts - Jahr 2001 bis Jahr 2013	69
4.3	Fachliche Betriebsteile, Beschäftigte und Umsatz im Verarbeitenden Gewerbe sowie im Bergbau und der Gewinnung von Steinen und Erden Sachsen-Anhalts im Jahr 2013 nach beteiligten Wirtschaftszweigen	70
4.4	Betriebe, Beschäftigte, Arbeitsstunden, Entgelte und Umsatz im Verarbeitenden Gewerbe sowie im Bergbau und der Gewinnung von Steinen und Erden Sachsen-Anhalts im Jahr 2013 nach hauptbeteiligten Wirtschaftszweigen	72
4.5	Beschäftigte, Arbeitsstunden, Entgelte und Umsatz in den Betrieben des Verarbeitenden Gewerbes sowie im Bergbau und der Gewinnung von Steinen und Erden Sachsen-Anhalts im Jahr 2013 nach hauptbeteiligten Wirtschaftszweigen - Veränderung gegenüber dem gleichen Vorjahreszeitraum	74

	Seite	
4.6	Ausgewählte Berechnungskennziffern in Betrieben im Verarbeitenden Gewerbe sowie im Bergbau und der Gewinnung von Steinen und Erden Sachsen-Anhalts im Jahr 2013 nach hauptbeteiligten Wirtschaftszweigen	76
4.7	Auslandsumsatz nach Euro- und Nicht-Eurozone in Betrieben des Verarbeitenden Gewerbes sowie im Bergbau und der Gewinnung von Steinen und Erden Sachsen-Anhalts im Jahr 2013 nach hauptbeteiligten Wirtschaftszweigen - Veränderung gegenüber dem Vorjahr	78
5.	Indizes des Auftragseingangs und des Umsatzes - Volumenindex 2010 = 100	
	Grafiken	80
5.1	Index des Auftragseingangs - Gesamt - im Verarbeitenden Gewerbe Sachsen-Anhalts nach Monaten, Quartalen und den Jahren 2011 bis 2013	82
5.2	Index des Auftragseingangs im Verarbeitenden Gewerbe Sachsen-Anhalts in den Jahren 2010 bis 2013	84
5.3	Index des Umsatzes - Gesamt - im Verarbeitenden Gewerbe sowie im Bergbau und der Gewinnung von Steinen und Erden Sachsen-Anhalts nach Monaten, Quartalen und Jahren 2011 bis 2013	86
5.4	Index des Umsatzes im Verarbeitenden Gewerbe sowie im Bergbau und der Gewinnung von Steinen und Erden Sachsen-Anhalts in den Jahren 2010 bis 2013	88
6.	Produktionserhebung	
6.1	Absatzproduktion ausgewählter Erzeugnisse in den Betrieben des Verarbeitenden Gewerbes sowie des Bergbaus und der Gewinnung von Steinen und Erden nach Güterabteilungen und Güterklassen in Sachsen-Anhalt im Jahr 2013	92

Vorbemerkungen

Die Angaben des vorliegenden Statistischen Berichtes beruhen auf verschiedenen laufend erhobenen und aus gewerteten Statistiken im Verarbeitenden Gewerbe sowie im Bergbau und der Gewinnung von Steinen und Erden. Die Daten werden für das Jahr 2009 erstmalig nach der "Klassifikation der Wirtschaftszweige, Ausgabe 2008" (WZ 2008) veröffentlicht.

Eine Rückrechnung der Ergebnisse auf die WZ 2008 erfolgte aus dem Jahresbericht für Betriebe nur für das Jahr 2008 (Tabellengruppe 3). Für den Monatsbericht wurden die Ergebnisse der Jahre 2008 bis 2005 rückgerechnet (Tabellengruppe 4).

Ab 2007 wurden alle Betriebe des bisherigen Berichtskreises mit weniger als 50 tätigen Personen von der monatlichen Berichtspflicht befreit. Die unterhalb dieser neuen Abschnidegrenze liegenden Betriebe werden ab dem Berichtsjahr 2007 nur noch im neu eingeführten Jahresbericht für Betriebe nach den tätigen Personen, den Entgelten und dem Umsatz befragt.

Abweichungen zu früher veröffentlichten Werten für das Jahr 2012 resultieren aus nachträglichen Korrekturen der Auskunftspflichtigen.

Rechtsgrundlagen

Rechtsgrundlagen der statistischen Erhebungen im Verarbeitenden Gewerbe sowie im Bergbau und der Gewinnung von Steinen und Erden sind:

- das Gesetz über die Statistik im Produzierenden Gewerbe (ProdGewStatG) in der Fassung der Bekanntmachung vom 21. Mär z 2002 (BGBl. I S. 1181), zuletzt geändert durch Artikel 1 des Gesetzes vom 5. Dezember 2012 (BGBl. I. S. 2466),
- das Gesetz über die Statistik für Bundeszwecke (Bundesstatistikgesetz – BStatG) vom 22. Januar 1987 (BGBl. I S. 462, 565), zuletzt geändert durch Artikel 3 des Gesetzes vom 7. September 2007 (BGBl. I S. 2246),
- Verordnung (EG) Nr. 912/2004 der Kommission vom 29. April 2004 zur Durchführung einer Verordnung (EWG) Nr. 3924/91 des Rates zur Einführung einer Gemeinschaftserhebung über die Produktion von Gütern (ABl. EU Nr. L 163 S. 71), geändert durch Artikel 7 der Verordnung (EG) Nr. 973/2007 der Kommission vom 20. August 2007 (ABl. EU Nr. L 216 S. 10).

Klassifikation

Die Zuordnung der Betriebe bzw. Unternehmen und die fachliche Gliederung der Ergebnisse erfolgt auf Grundlage der "Klassifikation der Wirtschaftszweige, Ausgabe 2008" (WZ 2008). Mit der Einführung der WZ 2008 wird die Verordnung (EG) Nr. 1893/2006 des Europäischen Parlaments und des Rates vom 20. Dezember 2006 (ABl. EU Nr. L 393 vom 30.12.2006 S. 1) zur Einführung der Statistischen Systematik der Wirtschaftszweige in der Europäischen Gemeinschaft (NACE Rev. 2) umgesetzt.

Das Kodierungssystem der WZ 2008 unterscheidet zwischen Abschnitten (Buchstaben A bis U), Abteilungen (Zweisteller), Gruppen (Dreisteller), Klassen (Viersteller) und Unterklassen (Fünfsteller).

Der Wirtschaftsbereich „Verarbeitendes Gewerbe sowie Bergbau und Gewinnung von Steinen und Erden“ erstreckt sich über die Abschnitte B und C sowie – in der numerischen Gliederung – über die Abteilungen 05 bis 33 der WZ 2008 (siehe Seite 11 ff).

Die Anwendung der neuen Klassifikation hat Auswirkungen auf den Berichtskreis der Statistiken im Produzierenden Gewerbe, weil einige Tätigkeiten innerhalb des Produzierenden Gewerbes umgruppiert, andere zusätzlich aufgenommen oder ausgegliedert wurden. Darüber hinaus erfolgt die Kodierung der Wirtschaftszweige nunmehr nach einem völlig neuen Nummerierungssystem.

Infolge der strukturellen Veränderungen beim Produzierenden Gewerbe durch den Übergang auf die WZ 2008 zählen zum Beispiel die Branchen des Verlagsgewerbes und des Recyclings nicht mehr in das Verarbeitende Gewerbe. Aber auch innerhalb des Verarbeitenden Gewerbes wurden mit der WZ 2008 erhebliche Anpassungen bei der Zusammensetzung der Wirtschaftszweige vorgenommen. So werden Montage- und Installationsleistungen in eigens tändigen Klassen der WZ 2008 nachgewiesen.

Neben den Angaben für die Wirtschaftszweiggliederungen der WZ 2008 werden auch Ergebnisse für die Hauptgruppen:

„Vorleistungsgüter, Investitionsgüter, Gebrauchsgüter, Verbrauchsgüter und Energie“ veröffentlicht.

Die Verordnung (EG) Nr. 586/2001 der Kommission vom 26. März 2001 zur Durchführung der Verordnung (EG) Nr. 656/2007 der Kommission vom 14. Juni 2007 (ABl. EU Nr. L 155 S. 3) legt die Definition der Hauptgruppen fest.

Die genaue Zusammensetzung der Hauptgruppen kann dem Auszug der Klassifikation der Wirtschaftszweige, Ausgabe 2008 (WZ 2008), ab Seite 11 entnommen werden.

Aus Geheimhaltungsgründen wird die Hauptgruppe Energie zusammengefasst mit der Hauptgruppe Vorleistungsgüterproduzenten veröffentlicht.

Jahresbericht für Betriebe im Verarbeitenden Gewerbe sowie im Bergbau und der Gewinnung von Steinen und Erden

Der Jahresbericht für Betriebe ergänzt den Monatsbericht um Ergebnisse für kleinere Betriebe und ermöglicht so die Ermittlung jährlicher Ergebnisse für Betriebe von Unternehmen mit im Allgemeinen 20 und mehr tätigen Personen.

Die Darstellung der Ergebnisse für Betriebe aus dem Jahresbericht einschließlich des Monatsberichts erfolgt in den Tabellengruppen 2 und 3 nach dem wirtschaftlichen Schwerpunkt der Betriebe.

Der Jahresbericht erfasst jährlich Betriebe des Verarbeitenden Gewerbes sowie des Bergbaus und der Gewinnung von Steinen und Erden mit im Allgemeinen 20 bis 49 tätigen Personen, die nicht zum Monatsbericht für Betriebe berichtspflichtig sind. In bestimmten kleinbetrieblich strukturierten Wirtschaftszweigen gilt für Unternehmen des Produzierenden Gewerbes bzw. für produzierende Betriebe von Unternehmen außerhalb des Produzierenden Gewerbes eine Abschneidegrenze von „10 tätigen Personen“. Die Meldung zum Jahresbericht soll grundsätzlich den gesamten Betrieb (einschl. aller produzierenden und nicht produzierenden Teile) umfassen.

Als Betrieb gilt in der amtlichen Unternehmensstatistik ein an einem räumlich festgestellten Ort gelegenes Unternehmen oder Teil eines Unternehmens (z. B. Fabrikations-/Werkstätte, Werk, Bergwerk, Grube). An diesem Ort oder von diesem Ort werden Wirtschaftstätigkeiten ausgeübt, für die - mit Ausnahmen - eine oder mehrere Personen (ggf. auch nur Teilzeitbeschäftigte) im Auftrag ein und desselben Unternehmens arbeiten. Ein Betrieb untersteht immer einem (einzigem) Unternehmen, das seinerseits seinen Sitz stets in einem seiner Betriebe hat. Örtlich getrennte Hauptverwaltungen von Unternehmen des Erhebungsbereichs werden ebenfalls als eigenständige Betriebe dieses Bereichs erfasst.

Im Jahresbericht für Betriebe werden die tätigen Personen am Ende des Monats September sowie für das gesamte Jahr die bezahlten Entgelte

und der Umsatz in der Untergliederung nach Inlands- und Auslandsumsatz erfragt.

Die Ergebnisse der Erhebung dienen der mittel- und langfristigen Beobachtung von Wachstumsprozessen und Strukturänderungen. Sie stellen eine unentbehrliche Grundlage für zahlreiche Entscheidungen der gesetzgebenden Körperschaften, der Bundes- und Landesregierungen, der Verbände, Kammern und anderer Institutionen auf dem Gebiet der gesamten Wirtschaftspolitik.

Monatsbericht für Betriebe im Verarbeitenden Gewerbe sowie im Bergbau und der Gewinnung von Steinen und Erden

Erfasst werden ab dem Monat Januar 2007 die produzierenden Betriebe im Verarbeitenden Gewerbe sowie im Bergbau und der Gewinnung von Steinen und Erden mit 50 und mehr tätigen Personen von Unternehmen des Verarbeitenden Gewerbes (Industrie und Handwerk einschließlich handwerklicher Nebenbetriebe) sowie des Bergbaus und der Gewinnung von Steinen und Erden und die produzierenden Betriebe mit 50 und mehr tätigen Personen von Unternehmen anderer Wirtschaftsbereiche.

Mit Einführung der WZ 2008 werden Einheiten (Betriebe) ohne eigene Warenproduktion, die fremdbezogene Waren oder Dienstleistungen in eigenem Namen bzw. im Namen des Unternehmens/ der Unternehmensgruppe, zu dem/der sie gehören, verkaufen (Converter), nicht mehr dem Verarbeitenden Gewerbe zugerechnet.

Ein fachlicher Betriebsteil ist ein Teil eines Betriebes, in welchem nur eine bestimmte wirtschaftliche Tätigkeit ausgeführt wird. Im Falle, ein Betrieb übt nur eine wirtschaftliche Tätigkeit aus, sind die Einheiten Betrieb und fachlicher Betriebsteil identisch.

Im Monatsbericht für Betriebe im Verarbeitenden Gewerbe sowie im Bergbau und der Gewinnung von Steinen und Erden werden die tätigen Personen, die Auftragseingänge und die Umsätze nach fachlichen Betriebsteilen, alle übrigen Merkmale nur für den gesamten Betrieb erhoben. Hinsichtlich der Darstellung der Ergebnisse wird bei Beschäftigten und Umsätzen zwischen einem Nachweis nach hauptbeteiligten und beteiligten Wirtschaftszweigen unterschieden. Beim Nachweis nach hauptbeteiligten Wirtschaftszweigen werden alle Angaben eines Betriebes - gemessen an der Zahl der Beschäftigten - dem Wirtschaftszweig zugeordnet, in dem der Schwerpunkt liegt. Für die Darstellung nach beteiligten Wirtschaftszweigen (fachliche Betriebsteile) werden die Beschäftigten und Umsätze

ze (Betriebe mit Betriebsteilen in mehreren Klassen der WZ 2008) auf diejenigen Zweige aufgeteilt, denen die einzelnen Betriebsteile entsprechend ihrer Produktion zuzuordnen sind. Bei diesem Nachweis werden die Beschäftigten und Umsätze in den sonstigen Betriebsteilen nicht berücksichtigt.

Der im Monatsbericht für Betriebe zu meldende Auftragseingang wird für ausgewählte Wirtschaftszweige des Verarbeitenden Gewerbes, getrennt nach Inlands- und Auslandsaufträgen, erhoben. Die betroffenen Wirtschaftszweige sind in dem ab Seite 11 dieses Berichtes aufgeführten Auszug der Klassifikation der Wirtschaftszweige kenntlich gemacht. Nicht erfasst werden u.a. die Wirtschaftszweige Herstellung von Nahrungs- und Futtermitteln, Getränkeherstellung, Kokerei und Mineralölverarbeitung. Grundlage für die Berechnung des Auftragseingangsindex bildet das bundeseinheitliche Basisjahr 2010. Die Darstellung der Ergebnisse erfolgt nach fachlichen Betriebsteilen als Volumenindex, d.h. preisbereinigt.

Die Erfassung des Umsatzes im Monatsbericht erfolgt für alle Wirtschaftszweige des Verarbeitenden Gewerbes sowie des Bergbaus und der Gewinnung von Steinen und Erden, getrennt nach Inlands- und Auslandsumsatz.

Der Umsatzindex wird in der vollständigen Abgrenzung der WZ 2008 berechnet, er enthält also alle verfügbaren Wirtschaftszweige im Gegensatz zum Auftragseingangsindex.

Die Indizes des Auftragseingangs und des Umsatzes werden nach gleichen methodischen Grundlagen ermittelt.

Die Darstellung der Ergebnisse erfolgt in der Tabellengruppe 5 nach fachlichen Teilen und nach dem wirtschaftlichen Schwerpunkt.

Jahresbericht für Mehrbetriebsunternehmen im Verarbeitenden Gewerbe sowie im Bergbau und der Gewinnung von Steinen und Erden

Erfasst werden alle Mehrbetriebsunternehmen des Verarbeitenden Gewerbes sowie des Bergbaus und der Gewinnung von Steinen und Erden mit im Allgemeinen 20 oder mehr tätigen Personen, wobei die gleichen Ausnahmeregelungen wie beim Jahresbericht für Betriebe gelten.

Als Unternehmen gilt die kleinste rechtlich selbständige Einheit, die aus handels- und/oder steuerrechtlichen Gründen Bücher führt und bilanziert. Rechtlich selbständige Tochtergesellschaften, Arbeitsgemeinschaften, Betriebsführungsgesellschaften usw. müssen getrennt berichten. Ein Unternehmen kann aus mehreren Betrieben bestehen. Besteht ein Unternehmen

nur aus einem Betrieb sind die Einheiten Betrieb und Unternehmen identisch. Für alle Unternehmen des Verarbeitenden Gewerbes sowie des Bergbaus und der Gewinnung von Steinen und Erden mit mindestens zwei Betrieben (Mehrbetriebsunternehmen) und Unternehmenssitz in Sachsen-Anhalt werden die Merkmale tätige Personen, bezahlte Entgelte und Umsatz im Jahresbericht für Mehrbetriebsunternehmen erfasst. Liegt der Unternehmenssitz in Sachsen-Anhalt und es existieren Betriebe außerhalb des Landes Sachsen-Anhalts sind diese im Unternehmensergebnis ebenfalls enthalten (Mehrländerunternehmen).

Für die Einbetriebsunternehmen werden die entsprechenden Merkmale für die Jahresangaben für Unternehmen maschinell aus den Jahres- bzw. Monatsberichten für Betriebe übernommen. Die Darstellung der Ergebnisse in der Tabellengruppe 1 erfolgt nach dem wirtschaftlichen Schwerpunkt des Unternehmens.

Vierteljährliche Produktionserhebung

Von den zum Monatsbericht im Verarbeitenden Gewerbe sowie im Bergbau und der Gewinnung von Steinen und Erden meldepflichtigen Betrieben wird monatlich die Produktion nach den Meldenummern des "Güterverzeichnisses für Produktionsstatistiken, Ausgabe 2009" (GP 2009) ermittelt.

Vierteljährlich werden zusätzlich alle übrigen Betriebe herangezogen. Daraus werden Vierteljahresergebnisse, den gesamten Berichtskreis umfassend, ermittelt.

Das GP 2009 trat ab 1. Januar 2009 in Kraft und löste die bis dahin gültige Ausgabe 2002 (GP 2002) ab. Es wurde in weiten Teilen neu strukturiert und an geänderte Gegebenheiten bei der Güterproduktion angepasst.

Eine Rückrechnung der Ergebnisse des Vorjahres auf das neue GP 2009 wurde nicht durchgeführt.

Das GP 2009 basiert auf der PRODCOM-Liste 2008, die als einheitliche Nomenklatur der zu erhebenden Güter für alle Mitgliedsstaaten der Europäischen Union verbindlich ist.

Die Produktionsstatistik stellt Ergebnisse zur Beobachtung von Konjunkturverläufen und Strukturveränderungen bereit. Die Darstellung der Produktionsdaten in diesem Bericht in der Tabellengruppe 6 erfolgt nach Güterabteilungen und Güterklassen. Es wird die zum Absatz bestimmte Produktion in Menge (wenn durch einheitliche Mengenangabe möglich) bzw. Wert ausgewiesen. Die zur Weiterverarbeitung vorgesehene Produktion wird an dieser Stelle nicht veröffentlicht. Die Bewertung der zum Absatz bestimmten Produktion erfolgt anhand des im Berichtszeitraum erzielten oder im Zeitpunkt des

Absatzes erzielbaren Verkaufspreises ab Werk, einschl. Verpackung; nicht einbezogen sind Rabatte und Verbrauchssteuern.

Erhebungsmerkmale

Beschäftigte: Alle im Betrieb tätigen Personen, d.h. tätige Inhaber/-innen und Mitinhaber/-innen, alle in einem vertraglichen Arbeits- bzw. Dienstverhältnis stehenden Personen (z.B. auch Direktoren/-innen, Vorstandsmitglieder, Praktikanten/-innen, Volontäre und Auszubildende), unbezahlt mithelfende Familienangehörige, soweit sie mindestens ein Drittel der branchenüblichen Arbeitszeit tätig sind, Heimarbeiter/-innen, die auf der Lohn- und Gehaltsliste geführt werden und an andere Unternehmen gegen Entgelt zur Arbeitsleistung überlassene Personen.

Einbezogen werden u.a. auch Erkrankte, Urlauber, Personen im Erziehungsurlaub innerhalb des 1. Jahres, Streikende und von der Aussperung Betroffene, Personen mit Altersteilzeitregelungen, Saison- und Aushilfsarbeiter/-innen, Teilzeitbeschäftigte, Kurzarbeiter/-innen, das Personal auf Bau- und Montagestellen und vorübergehend (weniger als 1 Jahr) im Ausland Tätige.

Nicht zu den Beschäftigten rechnen u.a. zum Grundwehrdienst bzw. Zivildienst Einberufene, Leiharbeiter/-innen, die von anderen Unternehmen bzw. Unternehmensgruppen gegen Entgelt zur Arbeitsleistung überlassen wurden sowie aufgrund einer tariflichen Vorruhestandsregelung vorzeitig ausgeschiedene Mitarbeiter/-innen.

Geleistete Arbeitsstunden: Sind die *tatsächlich* geleisteten Stunden (nicht die bezahlten) aller Personen (Lohn- und Gehaltsempfänger einschl. Heimarbeiter/-innen).

Bis zum Jahr 2002 wurden die tatsächlich geleisteten Arbeiterstunden erhoben.

Entgelte: Als Bruttolohn- und Bruttogehaltssumme gilt die Summe der Bruttobezüge (Bar- und Sachbezüge ohne jeden Abzug) der tätigen Personen einschließlich sämtlicher Zuschläge (z.B. Akkord- und Schichtzuschläge, Leistungszulagen) und anderer Leistungen wie z.B. Gratifikationen, Abfindungen gemäß Arbeitsrecht, Arbeitsentgelte und sonstige lohnsteuerpflichtige Zahlungen des Arbeitgebers im Rahmen von Altersteilzeitregelungen, Lohn- und Gehaltsfortzahlung im Krankheitsfall, Zuschüsse des Arbeitgebers zum Krankengeld, aber ohne Arbeitgeberanteile zur Sozialversicherung.

Zu den Gehältern rechnen auch die Bezüge von Gesellschafter(n)-innen, Vorstandsmitgliedern und anderen leitenden Kräften, soweit sie steuerlich als Einkünfte aus nichtselbständiger Tätig-

keit anzusehen sind sowie an Angestellte gezahlte Provisionen, Tantiemen und Vergütungen für Heimarbeiter/-innen.

Die Bruttolohn- und Gehaltssumme schließt Zahlungen im Rahmen von Altersteilzeitregelungen ein, insbesondere Lohn- und Gehaltsfortzahlungen, Abfindungen, Aufstockungsbeträge, auch wenn diese dem Arbeitgeber von der Bundesagentur für Arbeit rückerstattet werden.

Nicht zur Bruttolohn- und Gehaltssumme gehören die Anweisungen des staatlichen Kindergeldes sowie Sozial- und sonstige Aufwendungen, wie z.B. Kosten für Kantinen und Werkkindergärten, Kurzarbeitergeld, Aufwendungen für die betriebliche Altersversorgung sowie an andere Unternehmen für entgeltliche Überlassung von Arbeitnehmern gezahlte Beträge.

Gesamtumsatz: Summe der Rechnungsendbeträge (ohne Umsatzsteuer) der, unabhängig von Zahlungseingang oder Liefertermin, im Berichtszeitraum abgerechneten Lieferungen und Leistungen an Dritte, einschließlich der darin enthaltenen Verbrauchssteuern, Kosten für Fracht, Porto, Verpackung (auch wenn getrennt in Rechnung gestellt), abzüglich sofort gewährter Preisnachlässe.

Der Gesamtumsatz setzt sich zusammen aus dem Umsatz aus Eigenerzeugung und sonstigem Umsatz (z.B. Umsatz aus Handelsware, baugewerblichem Umsatz, Erlöse aus Wohnungsvermietung, aus Transportleistungen für Dritte, aus dem Verkauf eigener landwirtschaftlicher Erzeugnisse, Provisionseinnahmen).

Umsatz aus Eigenerzeugung: Umsätze aus dem Verkauf aller im Rahmen der Produktionstätigkeit entstandenen Erzeugnisse und aus dem Verkauf von in Lohnarbeit bei anderen Unternehmen hergestellten Waren (einschließlich Lohnveredlung). Eingeschlossen sind auch Umsätze aus dem Verkauf von selbst erzeugter Energie und von Nebenerzeugnissen, Erlöse aus Reparaturen, Instandhaltungen und Montagen, für verkaufsfähige Produktionsrückstände und der Wert der für Dritte geleisteten Lohnarbeiten (einschließlich Lohnveredlung).

Inlandsumsatz: Umsatz aus Lieferungen und Leistungen an Empfänger im Bundesgebiet sowie an die im Bundesgebiet stationierten ausländischen Streitkräfte.

Auslandsumsatz: Umsatz aus allen direkten und über Zollfreigebiete geleisteten Lieferungen und Leistungen an Empfänger, die im Ausland ansässig sind sowie aus Lieferungen an inländische Firmen, die die bestellten Waren ohne weitere Be- und Verarbeitung in das Ausland ausführen (Exporteure).

Umsatz mit dem nicht zur Eurozone gehörenden Ausland: Als Umsatz mit dem nicht zur Eurozone gehörenden Ausland gilt der Umsatz mit allen Staaten, außer den Staaten der Eurozone. Zur Eurozone gehören: Belgien, Finnland, Frankreich, Griechenland, Irland, Italien, Luxemburg, Malta, die Niederlande, Österreich, Portugal, Slowakei, Slowenien, Spanien und Zypern.

Auftragseingang: Als Auftragseingang gilt die Summe aller im Berichtszeitraum vom Betrieb fest akzeptierten Aufträge auf Lieferung selbst hergestellter oder in Lohnarbeit von anderen in- oder ausländischen Firmen produzierten Erzeugnisse. Einbezogen sind die normalerweise zur Produktion gehörenden Dienstleistungen wie Lohnarbeiten (einschl. Lohnveredlung), Reparaturen, Instandhaltungen und Montagen sowie getrennt in Rechnung gestellte Kosten für Fracht, Verpackung, Porto und die Verbrauchssteuern.

Nicht einzubeziehen sind eventuell enthaltene

Umsatzsteuerbeträge und Preisnachlässe. Verkäufe ab Lager, bei denen Auftragseingang und Auslieferung zeitlich zusammenfallen, sind ebenfalls in die Meldung einzubeziehen.

Zum Absatz bestimmte Produktion: Als zum Absatz bestimmte Produktion ist im Allgemeinen der verkaufsfähige, für den Markt vorgesehene Produktionsausstoß (ohne Handelsware und umgepackte Ware) zu verstehen. Außerdem zählen dazu auch:

- selbst hergestellte Erzeugnisse für die Erstellung oder Reparatur von Einrichtungen des meldenden Betriebes oder für einen anderen Betrieb desselben Unternehmens,
- eigenerzeugte Produktionsmittel sowie die zum Verbrauch bestimmten Brenn-, Treib- und Schmierstoffe,
- für Deputate verwendete selbsthergestellte Erzeugnisse.

Zeichenerklärung

- = nichts vorhanden (genau null)
- . = Zahlenwert unbekannt oder geheimzuhalten
- 0 = weniger als die Hälfte von 1 in der letzten besetzten Stelle, jedoch mehr als nichts
- x = Tabellenfach gesperrt, weil Aussage nicht sinnvoll

Abweichungen in den Summen sind auf Runden der Zahlenwerte in den einzelnen Gruppierungen zurückzuführen.

Abkürzungen

- a.n.g. = anderweitig nicht genannt
- einschl. = einschließlich
- u.a. = unter anderem
- usw. = und so weiter
- bzw. = beziehungsweise
- d.h. = das heißt
- EUR = Euro
- t = Tonne
- l = Liter
- hl = Hektoliter
- St = Stück
- m³ = Kubikmeter
- h = Stunden
- Nr. = Nummer

**Klassifikation der Wirtschaftszweige, Ausgabe 2008 (WZ 2008),
und Zuordnung der Klassen nach WZ 2008 zu den Hauptgruppen**

Wirtschaftsbereich: Verarbeitendes Gewerbe sowie Bergbau und Gewinnung von Steinen und Erden

Nr. der WZ 2008	Bezeichnung	Hauptgruppe
B	Abschnitt B – Bergbau und Gewinnung von Steinen und Erden	
05	Kohlenbergbau	
05.1	Steinkohlenbergbau	
05.10	Steinkohlenbergbau	EN
05.2	Braunkohlenbergbau	
05.20	Braunkohlenbergbau	EN
06	Gewinnung von Erdöl und Erdgas	
06.1	Gewinnung von Erdöl	
06.10	Gewinnung von Erdöl	EN
06.2	Gewinnung von Erdgas	
06.20	Gewinnung von Erdgas	EN
07	Erzbergbau	
07.1	Eisenerzbergbau	
07.10	Eisenerzbergbau	A
07.2	NE- Metallerzbergbau	
07.21	Bergbau auf Uran- und Thoriumerze	A
07.29	Sonstiger NE- Metallerzbergbau	A
08	Gewinnung von Steinen und Erden, sonstiger Bergbau	
08.1	Gewinnung von Natursteinen, Kies, Sand, Ton und Kaolin	
08.11	Gewinnung von Naturwerksteinen und Natursteinen, Kalk- und Gipsstein, Kreide und Schiefer	A
08.12	Gewinnung von Kies, Sand, Ton und Kaolin	A
08.9	Sonstiger Bergbau; Gewinnung von Steinen und Erden a. n. g.	
08.91	Bergbau auf chemische und Düngemittelminerale	A
08.92	Torfgewinnung	A
08.93	Gewinnung von Salz	A
08.99	Gewinnung von Steinen und Erden a. n. g.	A
09	Erbringung von Dienstleistungen für den Bergbau und für die Gewinnung von Steinen und Erden	
09.1	Erbringung von Dienstleistungen für die Gewinnung von Erdöl und Erdgas	
09.10	Erbringung von Dienstleistungen für die Gewinnung von Erdöl und Erdgas	A
09.9	Erbringung von Dienstleistungen für den sonstigen Bergbau und die Gewinnung von Steinen und Erden	
09.90	Erbringung von Dienstleistungen für den sonstigen Bergbau und die Gewinnung von Steinen und Erden	A
C	Abschnitt C – Verarbeitendes Gewerbe	
10	Herstellung von Nahrungs- und Futtermitteln	
10.1	Schlachten und Fleischverarbeitung	
10.11	Schlachten (ohne Schlachten von Geflügel)	VG
10.12	Schlachten von Geflügel	VG
10.13	Fleischverarbeitung	VG
10.2	Fischverarbeitung	
10.20	Fischverarbeitung	VG

Nr. der WZ 2008	Bezeichnung	Hauptgruppe
10.3	Obst- und Gemüseverarbeitung	
10.31	Kartoffelverarbeitung	VG
10.32	Herstellung von Frucht- und Gemüsesäften	VG
10.39	Sonstige Verarbeitung von Obst und Gemüse	VG
10.4	Herstellung von pflanzlichen und tierischen Ölen und Fetten	
10.41	Herstellung von Ölen und Fetten (ohne Margarine u. ä. Nahrungsfette)	VG
10.42	Herstellung von Margarine u. ä. Nahrungsfetten	VG
10.5	Milchverarbeitung	
10.51	Milchverarbeitung (ohne Herstellung von Speiseeis)	VG
10.52	Herstellung von Speiseeis	VG
10.6	Mahl- und Schälmaschinen, Herstellung von Stärke und Stärkeerzeugnissen	
10.61	Mahl- und Schälmaschinen	A
10.62	Herstellung von Stärke und Stärkeerzeugnissen	A
10.7	Herstellung von Back- und Teigwaren	
10.71	Herstellung von Backwaren (ohne Dauerbackwaren)	VG
10.72	Herstellung von Dauerbackwaren	VG
10.73	Herstellung von Teigwaren	VG
10.8	Herstellung von sonstigen Nahrungsmitteln	
10.81	Herstellung von Zucker	VG
10.82	Herstellung von Süßwaren (ohne Dauerbackwaren)	VG
10.83	Verarbeitung von Kaffee und Tee, Herstellung von Kaffee-Ersatz	VG
10.84	Herstellung von Würzmitteln und Soßen	VG
10.85	Herstellung von Fertiggerichten	VG
10.86	Herstellung von homogenisierten und diätetischen Nahrungsmitteln	VG
10.89	Herstellung von sonstigen Nahrungsmitteln a. n. g.	VG
10.9	Herstellung von Futtermitteln	
10.91	Herstellung von Futtermitteln für Nutztiere	A
10.92	Herstellung von Futtermitteln für sonstige Tiere	A
11	Getränkeherstellung	
11.0	Getränkeherstellung	
11.01	Herstellung von Spirituosen	VG
11.02	Herstellung von Traubenwein	VG
11.03	Herstellung von Apfelwein und anderen Fruchtweinen	VG
11.04	Herstellung von Wermutwein und sonstigen aromatisierten Weinen	VG
11.05	Herstellung von Bier	VG
11.06	Herstellung von Malz	VG
11.07	Herstellung von Erfrischungsgetränken, Gewinnung natürlicher Mineralwässer	VG
12	Tabakverarbeitung	
12.0	Tabakverarbeitung	
12.00	Tabakverarbeitung	VG
13	Herstellung von Textilien	
13.1	Spinnstoffaufbereitung und Spinnerei	
13.10	* Spinnstoffaufbereitung und Spinnerei	A
13.2	Weberei	
13.20	* Weberei	A
13.3	Veredlung von Textilien und Bekleidung	
13.30	* Veredlung von Textilien und Bekleidung	A

Nr. der WZ 2008	Bezeichnung	Hauptgruppe
13.9	Herstellung von sonstigen Textilwaren	
13.91	* Herstellung von gewirktem und gestricktem Stoff	VG
13.92	* Herstellung von konfektionierten Textilwaren (ohne Bekleidung)	VG
13.93	* Herstellung von Teppichen	VG
13.94	* Herstellung von Seilerwaren	VG
13.95	* Herstellung von Vliesstoff und Erzeugnissen daraus (ohne Bekleidung)	VG
13.96	* Herstellung von technischen Textilien	VG
13.99	* Herstellung von sonstigen Textilwaren a. n. g.	VG
14	Herstellung von Bekleidung	
14.1	Herstellung von Bekleidung (ohne Pelzbekleidung)	
14.11	* Herstellung von Lederbekleidung	VG
14.12	* Herstellung von Arbeits- und Berufsbekleidung	VG
14.13	* Herstellung von sonstiger Oberbekleidung	VG
14.14	* Herstellung von Wäsche	VG
14.19	* Herstellung von sonstiger Bekleidung und Bekleidungszubehör a. n. g.	VG
14.2	Herstellung von Pelzwaren	
14.20	* Herstellung von Pelzwaren	VG
14.3	Herstellung von Bekleidung aus gewirktem und gestricktem Stoff	
14.31	* Herstellung von Strumpfwaren	VG
14.39	* Herstellung von sonstiger Bekleidung aus gewirktem und gestricktem Stoff	VG
15	Herstellung von Leder, Lederwaren und Schuhen	
15.1	Herstellung von Leder und Lederwaren (ohne Herstellung von Lederbekleidung)	
15.11	Herstellung von Leder und Lederfaserstoff; Zurichtung und Färben von Fellen	VG
15.12	Lederverarbeitung (ohne Herstellung von Lederbekleidung)	VG
15.2	Herstellung von Schuhen	
15.20	Herstellung von Schuhen	VG
16	Herstellung von Holz-, Flecht-, Korb- und Korkwaren (ohne Möbel)	
16.1	Säge-, Hobel- und Holzimprägnierwerke	
16.10	Säge-, Hobel- und Holzimprägnierwerke	A
16.2	Herstellung von sonstigen Holz-, Kork-, Flecht- und Korbwaren (ohne Möbel)	
16.21	Herstellung von Furnier-, Sperrholz-, Holzfaser- und Holzspanplatten	A
16.22	Herstellung von Parketttafeln	A
16.23	Herstellung von sonstigen Konstruktionsteilen, Fertigbauteilen, Ausbauelementen und Fertigteilbauten aus Holz	A
16.24	Herstellung von Verpackungsmitteln, Lagerbehältern und Ladungsträgern aus Holz	A
16.29	Herstellung von Holzwaren a. n. g. Kork-, Flecht- und Korbwaren (ohne Möbel)	A
17	Herstellung von Papier-, Pappe und Waren daraus	
17.1	Herstellung von Holz- und Zellstoff, Papier, Karton und Pappe	
17.11	* Herstellung von Holz- und Zellstoff	A
17.12	* Herstellung von Papier, Karton und Pappe	A
17.2	Herstellung von Waren aus Papier, Karton und Pappe	
17.21	* Herstellung von Wellpapier und -pappe sowie von Verpackungsmitteln aus Papier, Karton und Pappe	A
17.22	* Herstellung von Haushalts-, Hygiene und Toilettenartikeln aus Zellstoff, Papier und Pappe	A
17.23	* Herstellung von Schreibwaren und Bürobedarf aus Papier, Karton und Pappe	A
17.24	* Herstellung von Tapeten	A
17.29	* Herstellung von sonstigen Waren aus Papier, Karton und Pappe	A
18	Herstellung von Druckerzeugnissen; Vervielfältigung von bespielten Ton-, Bild- und Datenträgern	
18.1	Herstellung von Druckerzeugnissen	
18.11	Drucken von Zeitungen	VG
18.12	Drucken a. n. g.	VG
18.13	Druck- und Mediovorstufe	VG
18.14	Binden von Druckerzeugnissen und damit verbundene Dienstleistungen	VG

Nr. der WZ 2008	Bezeichnung	Hauptgruppe
18.2	Vervielfältigung von bespielten Ton-, Bild- und Datenträgern	
18.20	Vervielfältigung von bespielten Ton-, Bild- und Datenträgern	VG
19	Kokerei und Mineralölverarbeitung	
19.1	Kokerei	
19.10	Kokerei	EN
19.2	Mineralölverarbeitung	
19.20	Mineralölverarbeitung	EN
20	Herstellung von chemischen Erzeugnissen	
20.1	Herstellung von chemischen Grundstoffen, Düngemitteln und Stickstoffverbindungen, Kunststoffen in Primärformen und synthetischem Kautschuk in Primärformen	
20.11	* Herstellung von Industriegasen	A
20.12	* Herstellung von Farbstoffen und Pigmenten	A
20.13	* Herstellung von sonstigen anorganischen Grundstoffen und Chemikalien	A
20.14	* Herstellung von sonstigen organischen Grundstoffen und Chemikalien	A
20.15	* Herstellung von Düngemitteln und Stickstoffverbindungen	A
20.16	* Herstellung von Kunststoffen in Primärformen	A
20.17	* Herstellung von synthetischem Kautschuk in Primärformen	A
20.2	Herstellung von Schädlingsbekämpfungsmitteln, Pflanzenschutz- und Desinfektionsmitteln	
20.20	* Herstellung von Schädlingsbekämpfungsmitteln, Pflanzenschutz- und Desinfektionsmitteln	A
20.3	Herstellung von Anstrichmitteln, Druckfarben und Kitten	
20.30	* Herstellung von Anstrichmitteln, Druckfarben und Kitten	A
20.4	Herstellung von Seifen, Wasch-, Reinigungs- und Körperpflegemitteln sowie von Duftstoffen	
20.41	* Herstellung von Seifen, Wasch-, Reinigungs- und Poliermitteln	VG
20.42	* Herstellung von Körperpflegemitteln und Duftstoffen	VG
20.5	Herstellung von sonstigen chemischen Erzeugnissen	
20.51	* Herstellung von pyrotechnischen Erzeugnissen	A
20.52	* Herstellung von Klebstoffen	A
20.53	* Herstellung von etherischen Ölen	A
20.59	* Herstellung von sonstigen chemischen Erzeugnissen a. n. g.	A
20.6	Herstellung von Chemiefasern	
20.60	* Herstellung von Chemiefasern	A
21	Herstellung von pharmazeutischen Erzeugnissen	
21.1	Herstellung von pharmazeutischen Grundstoffen	
21.10	* Herstellung von pharmazeutischen Grundstoffen	VG
21.2	Herstellung von pharmazeutischen Spezialitäten und sonstigen pharmazeutischen Erzeugnissen	
21.20	* Herstellung von pharmazeutischen Spezialitäten und sonstigen pharmazeutischen Erzeugnissen	VG
22	Herstellung von Gummi- und Kunststoffwaren	
22.1	Herstellung von Gummiwaren	
22.11	Herstellung und Runderneuerung von Bereifungen	A
22.19	Herstellung von sonstigen Gummiwaren	A
22.2	Herstellung von Kunststoffwaren	
22.21	Herstellung von Platten, Folien, Schläuchen und Profilen aus Kunststoffen	A
22.22	Herstellung von Verpackungsmitteln aus Kunststoffen	A
22.23	Herstellung von Baubedarfsartikeln aus Kunststoffen	A
22.29	Herstellung von sonstigen Kunststoffwaren	A
23	Herstellung von Glas und Glaswaren, Keramik, Verarbeitung von Steinen und Erden	
23.1	Herstellung von Glas und Glaswaren	
23.11	Herstellung von Flachglas	A
23.12	Veredlung und Bearbeitung von Flachglas	A
23.13	Herstellung von Hohlglas	A
23.14	Herstellung von Glasfasern und Waren daraus	A
23.19	Herstellung, Veredlung und Bearbeitung von sonstigem Glas einschließlich technischen Glaswaren	A

Nr. der WZ 2008	Bezeichnung	Hauptgruppe
23.2	Herstellung von feuerfesten keramischen Werkstoffen und Waren	
23.20	Herstellung von feuerfesten keramischen Werkstoffen und Waren	A
23.3	Herstellung von keramischen Baumaterialien	
23.31	Herstellung von keramischen Wand- und Bodenfliesen und -platten	A
23.32	Herstellung von Ziegeln und sonstiger Baukeramik	A
23.4	Herstellung von sonstigen Porzellan- und keramischen Erzeugnissen	
23.41	Herstellung von keramischen Haushaltswaren und Ziergegenständen	A
23.42	Herstellung von Sanitärkeramik	A
23.43	Herstellung von Isolatoren und Isolierteilen aus Keramik	A
23.44	Herstellung von keramischen Erzeugnissen für sonstige technische Zwecke	A
23.49	Herstellung von sonstigen keramischen Erzeugnissen	A
23.5	Herstellung von Zement, Kalk und gebranntem Gips	
23.51	Herstellung von Zement	A
23.52	Herstellung von Kalk und gebranntem Gips	A
23.6	Herstellung von Erzeugnissen aus Beton, Zement und Gips	
23.61	Herstellung von Erzeugnissen aus Beton, Zement und Kalksandstein für den Bau	A
23.62	Herstellung von Gipszeugnissen für den Bau	A
23.63	Herstellung von Frischbeton (Transportbeton)	A
23.64	Herstellung von Mörtel und anderem Beton (Trockenbeton)	A
23.65	Herstellung von Faserzementwaren	A
23.69	Herstellung von sonstigen Erzeugnissen aus Beton, Zement und Gips a. n. g.	A
23.7	Be- und Verarbeitung von Naturwerksteinen und Natursteinen a. n. g.	
23.70	Be- und Verarbeitung von Naturwerksteinen und Natursteinen a. n. g.	A
23.9	Herstellung von Schleifkörpern und Schleifmitteln auf Unterlage sowie sonstigen Erzeugnissen aus nichtmetallischen Mineralien a. n. g.	
23.91	Herstellung von Schleifkörpern und Schleifmitteln auf Unterlage	A
23.99	Herstellung von sonstigen Erzeugnissen aus nichtmetallischen Mineralien a. n. g.	A
24	Metallerzeugung und -bearbeitung	
24.1	Erzeugung von Roheisen, Stahl und Ferrolegierungen	
24.10	* Erzeugung von Roheisen, Stahl und Ferrolegierungen	A
24.2	Herstellung von Stahlrohren, Rohrform-, Rohrverschluss- und Rohrverbindungsstücken aus Stahl	
24.20	* Herstellung von Stahlrohren, Rohrform-, Rohrverschluss- und Rohrverbindungsstücken aus Stahl	A
24.3	Sonstige erste Bearbeitung von Eisen und Stahl	
24.31	* Herstellung von Blankstahl	A
24.32	* Herstellung von Kaltband mit einer Breite von weniger als 600 mm	A
24.33	* Herstellung von Kaltprofilen	A
24.34	* Herstellung von kaltgezogenem Draht	
24.4	Erzeugung und erste Bearbeitung von NE- Metallen	
24.41	* Erzeugung und erste Bearbeitung von Edelmetallen	A
24.42	* Erzeugung und erste Bearbeitung von Aluminium	A
24.43	* Erzeugung und erste Bearbeitung von Blei, Zink und Zinn	A
24.44	* Erzeugung und erste Bearbeitung von Kupfer	A
24.45	* Erzeugung und erste Bearbeitung von sonstigen NE- Metallen	A
24.46	* Aufbereitung von Kernbrennstoffen	A
24.5	Gießereien	
24.51	* Eisengießereien	A
24.52	* Stahlgießereien	A
24.53	* Leichtmetallgießereien	A
24.54	* Buntmetallgießereien	A
25	Herstellung von Metallerzeugnissen	
25.1	Stahl- und Leichtmetallbau	
25.11	* Herstellung von Metallkonstruktionen	B
25.12	* Herstellung von Ausbauelementen aus Metall	B
25.2	Herstellung von Metalltanks und -behältern; Herstellung von Heizkörpern und -kesseln für Zentralheizungen	
25.21	* Herstellung von Heizkörpern und -kesseln für Zentralheizungen	B
25.29	* Herstellung von Sammelbehältern, Tanks u. ä. Behältern aus Metall	B

Nr. der WZ 2008	Bezeichnung	Hauptgruppe
25.3	Herstellung von Dampfkesseln (ohne Zentralheizungskessel)	
25.30	* Herstellung von Dampfkesseln (ohne Zentralheizungskessel)	B
25.4	Herstellung von Waffen und Munition	
25.40	* Herstellung von Waffen und Munition	B
25.5	Herstellung von Schmiede-, Press-, Zieh- und Stanzteilen, gewalzten Ringen und pulvermetallurgischen Erzeugnissen	
25.50	* Herstellung von Schmiede-, Press-, Zieh- und Stanzteilen, gewalzten Ringen und pulvermetallurgischen Erzeugnissen	A
25.6	* Oberflächenveredlung und Wärmebehandlung, Mechanik, a. n. g.	
25.61	* Oberflächenveredlung und Wärmebehandlung	A
25.62	* Mechanik, a. n. g.	A
25.7	Herstellung von Schneidwaren, Werkzeugen, Schlössern und Beschlägen aus unedlen Metallen	
25.71	* Herstellung von Schneidwaren und Bestecken aus unedlen Metallen	A
25.72	* Herstellung von Schlössern und Beschlägen aus unedlen Metallen	A
25.73	* Herstellung von Werkzeugen	A
25.9	Herstellung von sonstigen Metallwaren	
25.91	* Herstellung von Fässern, Trommeln, Dosen, Eimern u. ä. Behältern aus Metall	A
25.92	* Herstellung von Verpackungen und Verschlüssen aus Eisen, Stahl und NE- Metall	A
25.93	* Herstellung von Drahtwaren, Ketten und Federn	A
25.94	* Herstellung von Schrauben und Nieten	A
25.99	* Herstellung von sonstigen Metallwaren a. n. g.	A
26	Herstellung von Datenverarbeitungsgeräten, elektronischen und optischen Erzeugnissen	
26.1	Herstellung von elektronischen Bauelementen und Leiterplatten	
26.11	* Herstellung von elektronischen Bauelementen	A
26.12	* Herstellung von bestückten Leiterplatten	A
26.2	Herstellung von Datenverarbeitungsgeräten und peripheren Geräten	
26.20	* Herstellung von Datenverarbeitungsgeräten und peripheren Geräten	B
26.3	Herstellung von Geräten und Einrichtungen der Telekommunikationstechnik	
26.30	* Herstellung von Geräten und Einrichtungen der Telekommunikationstechnik	B
26.4	Herstellung von Geräten der Unterhaltungselektronik	
26.40	* Herstellung von Geräten der Unterhaltungselektronik	GG
26.5	Herstellung von Mess-, Kontroll-, Navigations- u. ä. Instrumenten und Vorrichtungen; Herstellung von Uhren	
26.51	* Herstellung von Mess-, Kontroll-, Navigations- u. ä. Instrumenten und Vorrichtungen	B
26.52	* Herstellung von Uhren	B
26.6	Herstellung von Bestrahlungs- und Elektrotherapiegeräten und elektromedizinischen Geräten	
26.60	* Herstellung von Bestrahlungs- und Elektrotherapiegeräten und elektromedizinischen Geräten	B
26.7	Herstellung von optischen und fotografischen Instrumenten und Geräten	
26.70	* Herstellung von optischen und fotografischen Instrumenten und Geräten	GG
26.8	Herstellung von magnetischen und optischen Datenträgern	
26.80	* Herstellung von magnetischen und optischen Datenträgern	A
27	Herstellung von elektrischen Ausrüstungen	
27.1	Herstellung von Elektromotoren, Generatoren, Transformatoren, Elektrizitätsverteilungs- und -schalteinrichtungen	
27.11	* Herstellung von Elektromotoren, Generatoren und Transformatoren	A
27.12	* Herstellung von Elektrizitätsverteilungs- und -schalteinrichtungen	A
27.2	Herstellung von Batterien und Akkumulatoren	
27.20	* Herstellung von Batterien und Akkumulatoren	A
27.3	Herstellung von Kabeln und elektrischem Installationsmaterial	
27.31	* Herstellung von Glasfaserkabeln	A
27.32	* Herstellung von sonstigen elektronischen und elektrischen Drähten und Kabeln	A
27.33	* Herstellung von elektrischem Installationsmaterial	A
27.4	Herstellung von elektrischen Lampen und Leuchten	
27.40	* Herstellung von elektrischen Lampen und Leuchten	A
27.5	Herstellung von Haushaltsgeräten	
27.51	* Herstellung von elektrischen Haushaltsgeräten	GG
27.52	* Herstellung von nicht elektrischen Haushaltsgeräten	GG

Nr. der WZ 2008	Bezeichnung	Hauptgruppe
27.9	Herstellung von sonstigen elektrischen Ausrüstungen und Geräten a. n. g	
27.90	* Herstellung von sonstigen elektrischen Ausrüstungen und Geräten a. n. g	A
28	Maschinenbau	
28.1	Herstellung von nicht wirtschaftszweigspezifischen Maschinen	
28.11	* Herstellung von Verbrennungsmotoren und Turbinen (ohne Motoren für Luft- und Straßenfahrzeuge)	B
28.12	* Herstellung von hydraulischen und pneumatischen Komponenten und Systemen	B
28.13	* Herstellung von Pumpen und Kompressoren a. n. g.	B
28.14	* Herstellung von Armaturen a. n. g.	B
28.15	* Herstellung von Lagern, Getrieben, Zahnrädern und Antriebselementen	B
28.2	Herstellung von sonstigen nicht wirtschaftszweigspezifischen Maschinen	
28.21	* Herstellung von Öfen und Brennern	B
28.22	* Herstellung von Hebezeugen und Fördermitteln	B
28.23	* Herstellung von Büromaschinen (ohne Datenverarbeitungsgeräte und periphere Geräte)	B
28.24	* Herstellung von handgeführten Werkzeugen mit Motorantrieb	B
28.25	* Herstellung von kälte- und lufttechnischen Erzeugnissen, nicht für den Haushalt	B
28.29	* Herstellung von sonstigen nicht wirtschaftszweigspezifischen Maschinen a. n. g.	B
28.3	Herstellung von land- und forstwirtschaftlichen Maschinen	
28.30	* Herstellung von land- und forstwirtschaftlichen Maschinen	B
28.4	Herstellung von Werkzeugmaschinen	
28.41	* Herstellung von Werkzeugmaschinen für die Metallbearbeitung	B
28.49	* Herstellung von sonstigen Werkzeugmaschinen	B
28.9	Herstellung von Maschinen für sonstige bestimmte Wirtschaftszweige	
28.91	* Herstellung von Maschinen für die Metallerzeugung, von Walzwerkseinrichtungen und Gießmaschinen	B
28.92	* Herstellung von Bergwerks-, Bau- und Baustoffmaschinen	B
28.93	* Herstellung von Maschinen für die Nahrungs- und Genussmittelerzeugung und die Tabakverarbeitung	B
28.94	* Herstellung von Maschinen für die Textil- und Bekleidungsherstellung und die Lederverarbeitung	B
28.95	* Herstellung von Maschinen für die Papiererzeugung und -verarbeitung	B
28.96	* Herstellung von Maschinen für die Verarbeitung von Kunststoffen und Kautschuk	B
28.99	* Herstellung von Maschinen für sonstige bestimmte Wirtschaftszweige a. n. g.	B
29	Herstellung von Kraftwagen und Kraftwagenteilen	
29.1	Herstellung von Kraftwagen und Kraftwagenmotoren	
29.10	* Herstellung von Kraftwagen und Kraftwagenmotoren	B
29.2	Herstellung von Karosserien, Aufbauten und Anhängern	
29.20	* Herstellung von Karosserien, Aufbauten und Anhängern	B
29.3	Herstellung von Teilen und Zubehör für Kraftwagen	
29.31	* Herstellung elektrischer und elektronischer Ausrüstungsgegenstände für Kraftwagen	B
29.32	* Herstellung von sonstigen Teilen und sonstigem Zubehör für Kraftwagen	B
30	Sonstiger Fahrzeugbau	
30.1	Schiff- und Bootsbau	
30.11	* Schiffbau (ohne Boots- und Yachtbau)	B
30.12	* Boots- und Yachtbau	B
30.2	Schienenfahrzeugbau	
30.20	* Schienenfahrzeugbau	B
30.3	Luft- und Raumfahrzeugbau	
30.30	* Luft- und Raumfahrzeugbau	B
30.4	Herstellung von militärischen Kampffahrzeugen	
30.40	* Herstellung von militärischen Kampffahrzeugen	B
30.9	Herstellung von Fahrzeugen a. n. g.	
30.91	* Herstellung von Krafträdern	GG
30.92	* Herstellung von Fahrrädern sowie von Behindertenfahrzeugen	GG
30.99	* Herstellung von sonstigen Fahrzeugen a. n. g.	GG

Nr. der WZ 2008	Bezeichnung	Hauptgruppe
31	Herstellung von Möbeln	
31.0	Herstellung von Möbeln	
31.01	Herstellung von Büro- und Ladenmöbeln	GG
31.02	Herstellung von Küchenmöbeln	GG
31.03	Herstellung von Matratzen	GG
31.09	Herstellung von sonstigen Möbeln	GG
32	Herstellung von sonstigen Waren	
32.1	Herstellung von Münzen, Schmuck und ähnlichen Erzeugnissen	
32.11	Herstellung von Münzen	GG
32.12	Herstellung von Schmuck, Gold- und Silberschmiedewaren (ohne Fantasieschmuck)	GG
32.13	Herstellung von Fantasieschmuck	GG
32.2	Herstellung von Musikinstrumenten	
32.20	Herstellung von Musikinstrumenten	GG
32.3	Herstellung von Sportgeräten	
32.30	Herstellung von Sportgeräten	VG
32.4	Herstellung von Spielwaren	
32.40	Herstellung von Spielwaren	VG
32.5	Herstellung von medizinischen und zahnmedizinischen Apparaten und Materialien	
32.50	Herstellung von medizinischen und zahnmedizinischen Apparaten und Materialien	B
32.9	Herstellung von Erzeugnissen a. n. g.	
32.91	Herstellung von Besen und Bürsten	VG
32.99	Herstellung von sonstigen Erzeugnissen a. n. g.	VG
33	Reparatur und Installation von Maschinen und Ausrüstungen	
33.1	Reparatur von Metallerzeugnissen, Maschinen und Ausrüstungen	
33.11	Reparatur von Metallerzeugnissen	B
33.12	Reparatur von Maschinen	B
33.13	Reparatur von elektronischen und optischen Geräten	B
33.14	Reparatur von elektrischen Ausrüstungen	B
33.15	Reparatur und Instandhaltung von Schiffen und Booten und Yachten	B
33.16	Reparatur und Instandhaltung von Luft- und Raumfahrzeugen	B
33.17	Reparatur und Instandhaltung von Fahrzeugen a. n. g.	B
33.19	Reparatur von sonstigen Ausrüstungen	B
33.2	Installation von Maschinen und Ausrüstungen a. n. g.	
33.20	Installation von Maschinen und Ausrüstungen a. n. g.	B

Hinweise zur Benutzung der Klassifikation der Wirtschaftszweige, Ausgabe 2008 (WZ 2008)

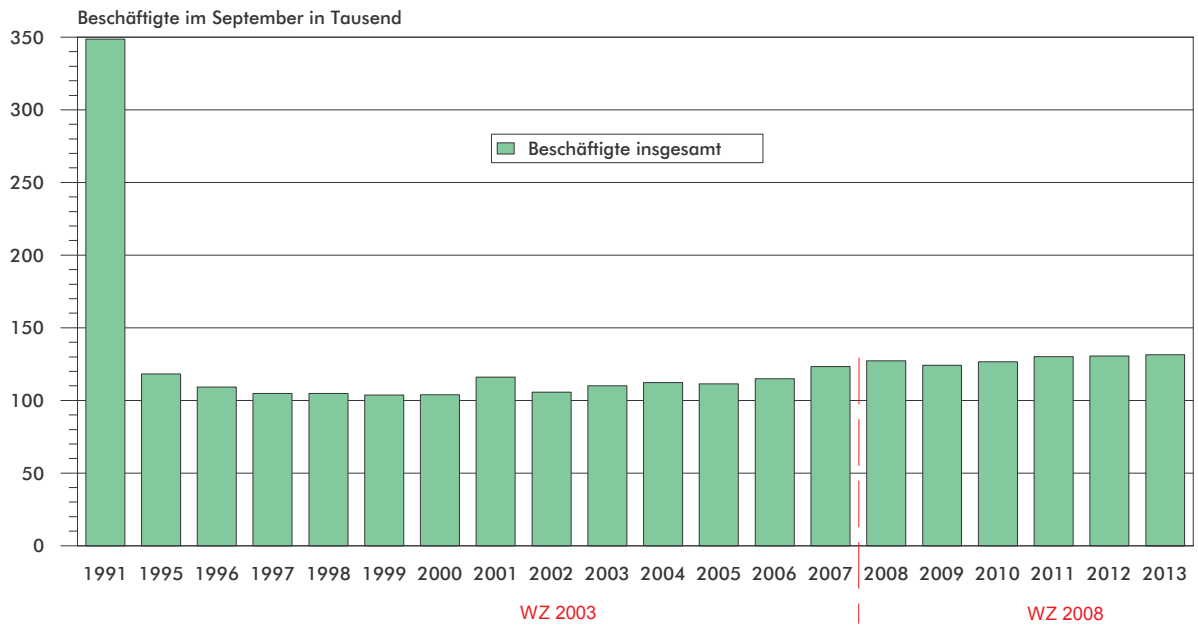
In der ersten Spalte sind die Buchstaben der Abschnitte sowie die Nummern der Abteilungen, Gruppen und Klassen der WZ 2008 angegeben. Die Reihenfolge der Wirtschaftszweige richtet sich nach der WZ 2008. In der zweiten Spalte ist die Bezeichnung des jeweiligen Wirtschaftszweiges angegeben.

In der dritten Spalte ist die Zuordnung der Klassen (Viersteller) der WZ 2008 zu den Hauptgruppen im Verarbeitenden Gewerbe sowie Bergbau und der Gewinnung von Steinen und Erden durch folgende Buchstaben gekennzeichnet:

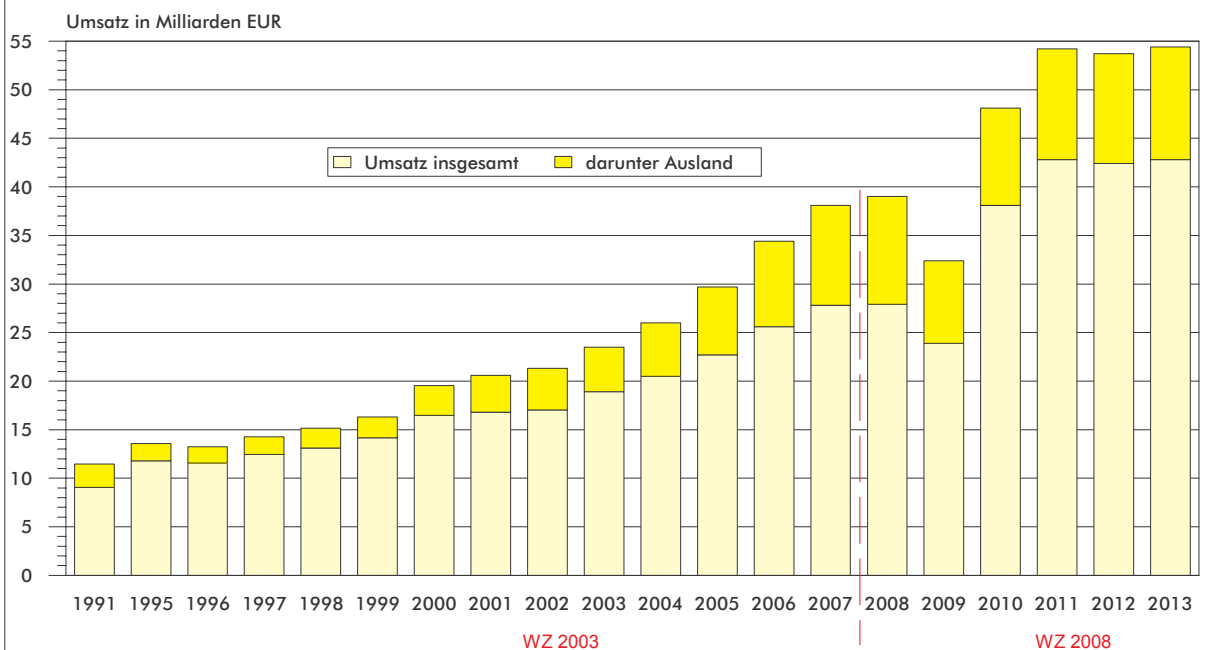
A = Vorleistungsgüterproduzenten, B = Investitionsgüterproduzenten, GG = Gebrauchsgüterproduzenten, VG = Verbrauchsgüterproduzenten, EN = Energie. Aus Geheimhaltungsgründen werden die Hauptgruppen A = Vorleistungsgüterproduzenten und EN = Energie zusammengefasst ausgewiesen.

Angaben zum Auftragseingang müssen nur für die mit einem * gekennzeichneten Wirtschaftszweige gemeldet werden.

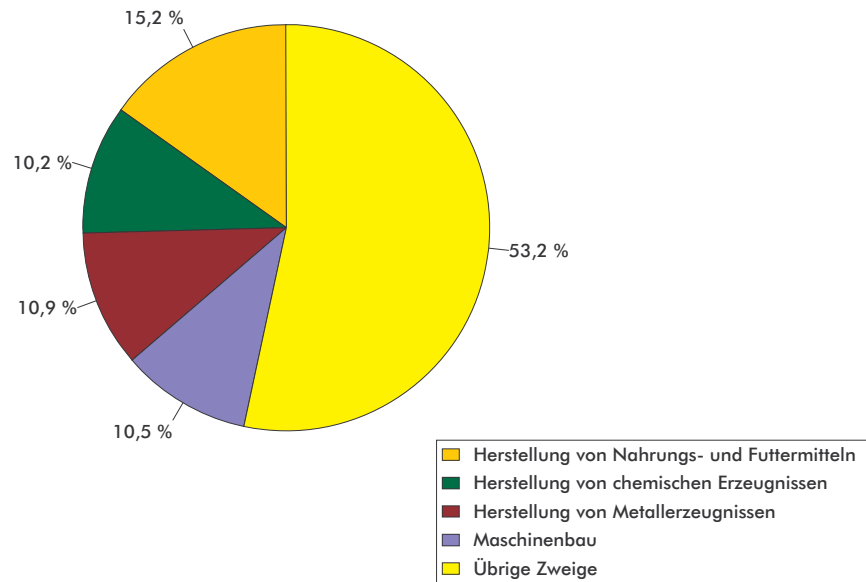
Beschäftigte im Verarbeitenden Gewerbe sowie im Bergbau und der Gewinnung von Steinen und Erden



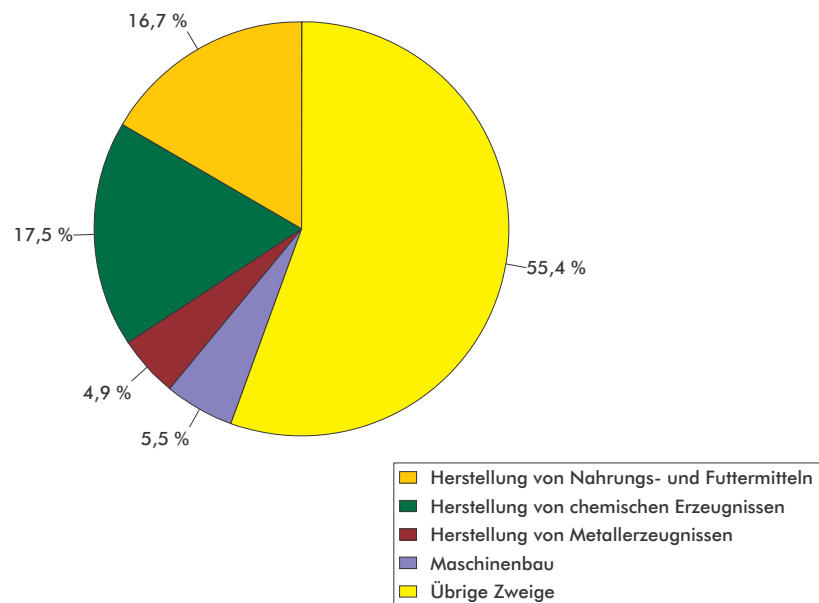
Umsatz im Verarbeitenden Gewerbe sowie im Bergbau und der Gewinnung von Steinen und Erden



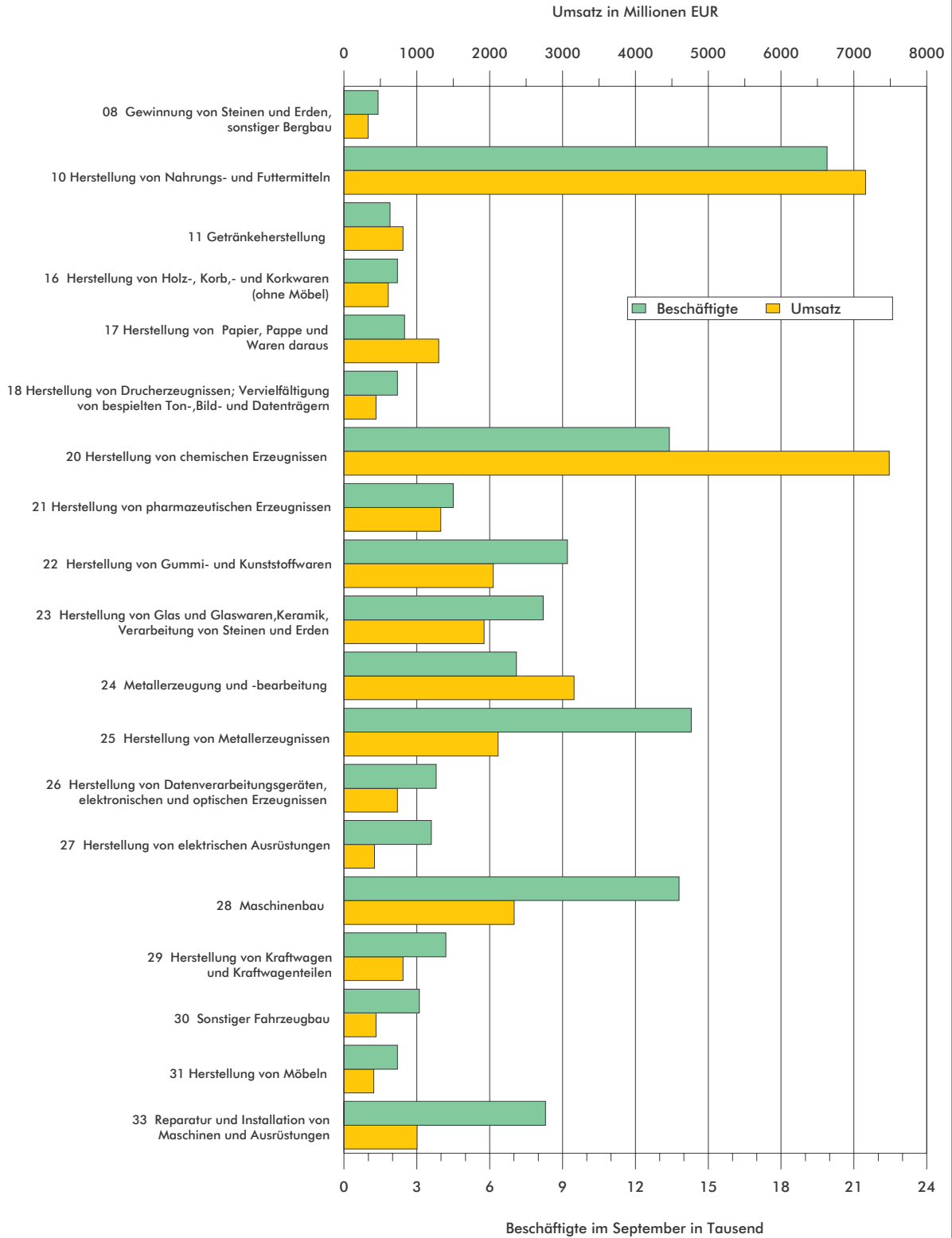
**Anteile ausgewählter Industriezweige
an den Beschäftigten im Verarbeitenden Gewerbe sowie
im Bergbau und der Gewinnung von Steinen und Erden
im Jahr 2013**



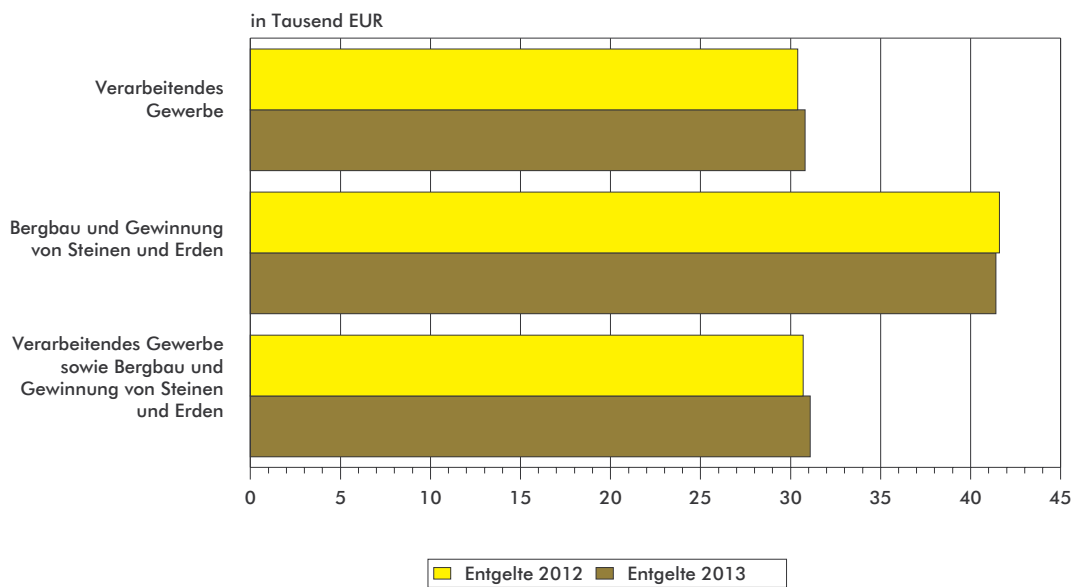
**Anteile ausgewählter Industriezweige
am Umsatz insgesamt im Verarbeitenden Gewerbe sowie
im Bergbau und der Gewinnung von Steinen und Erden
im Jahr 2013**



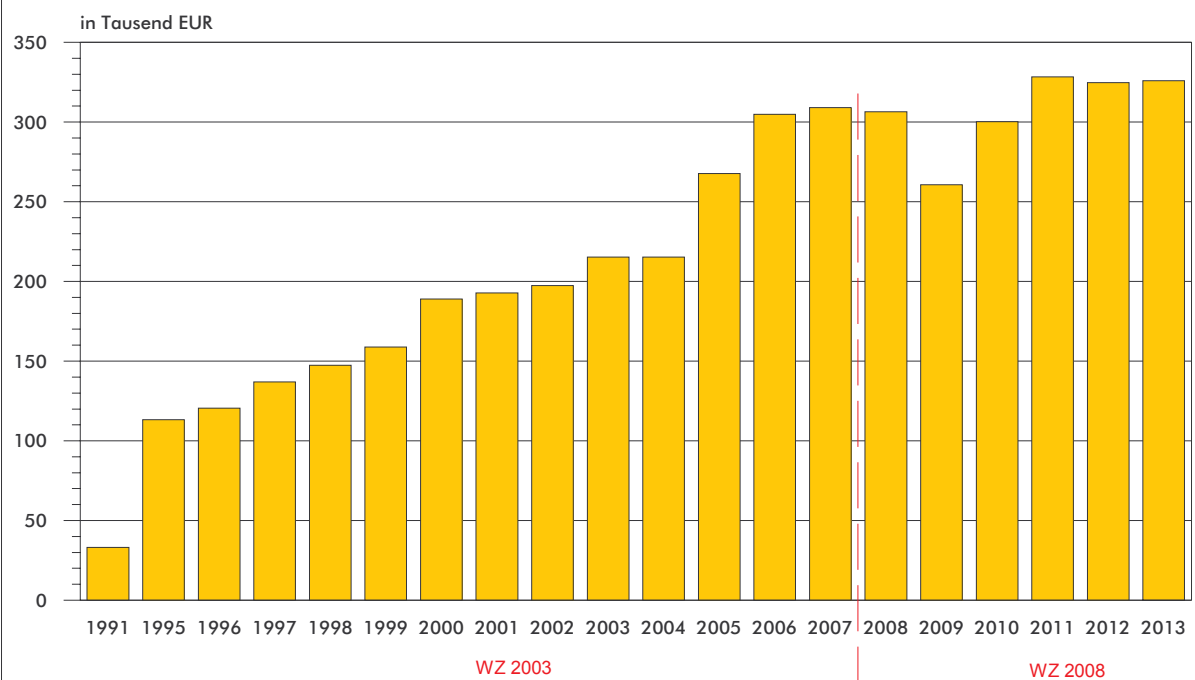
Beschäftigte und Umsatz in ausgewählten Wirtschaftsabteilungen Jahr 2013



**Entgelte je Beschäftigten
im Verarbeitenden Gewerbe sowie im Bergbau
und der Gewinnung von Steinen und Erden
Jahreseinkommen 2012/2013**



**Gesamtumsatz je Beschäftigten
im Verarbeitenden Gewerbe sowie im Bergbau
und der Gewinnung von Steinen und Erden**




**Beschäftigte und Umsatz im Verarbeitenden Gewerbe
sowie im Bergbau und der Gewinnung von Steinen und Erden
- nach Hauptgruppen -**

Jahr 2013

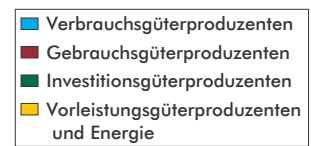

Beschäftigte im September

131 393



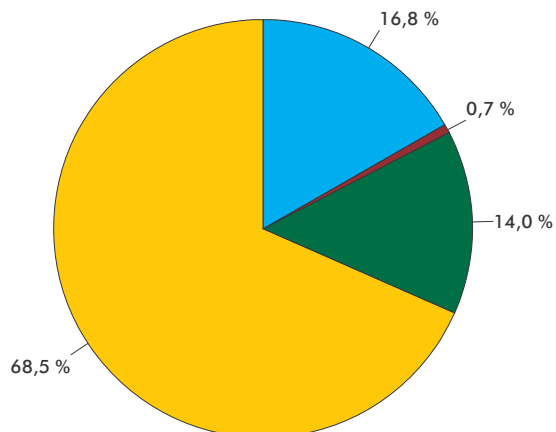
Umsatz insgesamt:

42 830,222 Mill. EUR

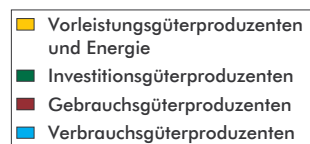
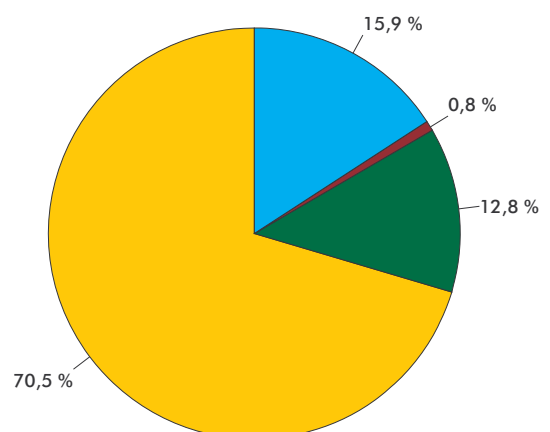


**Auslandsumsatz im Verarbeitenden Gewerbe
sowie im Bergbau und der Gewinnung von Steinen und Erden
- nach Hauptgruppen -**

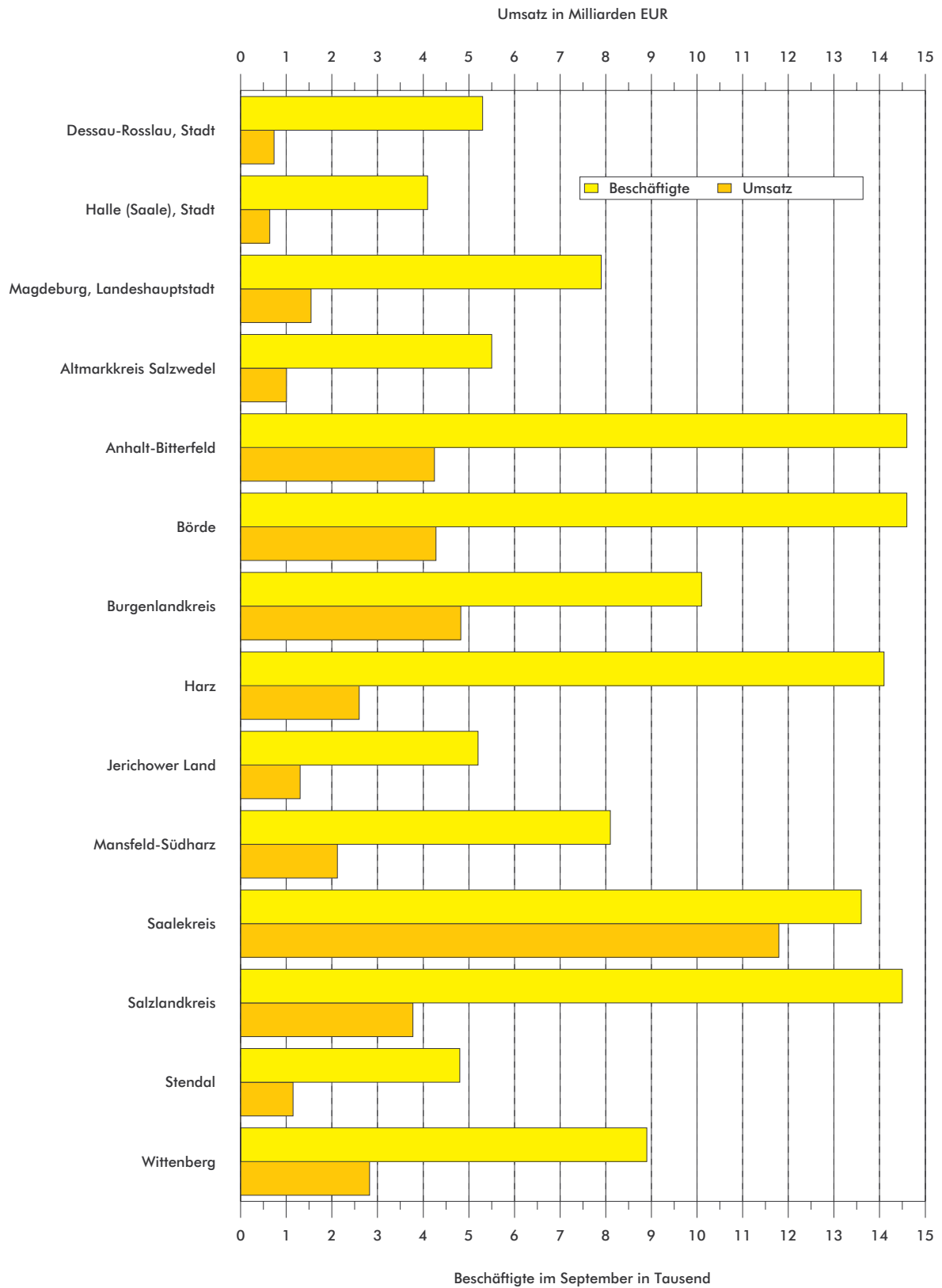
Jahr 2013



Jahr 2012



**Beschäftigte und Umsatz im Verarbeitenden Gewerbe
sowie im Bergbau und der Gewinnung von Steinen und Erden
nach kreisfreien Städten und Landkreisen im Jahr 2013**



1. Ergebnisse der Unternehmen
mit im Allgemeinen 20 und mehr tätigen Personen
im Verarbeitenden Gewerbe
sowie
im Bergbau und der Gewinnung von Steinen und Erden

1.1 Ergebnisse der Unternehmen im Verarbeitenden Gewerbe sowie im Bergbau und der Gewinnung von Steinen und Erden Sachsen-Anhalts - Jahr 1995 bis Jahr 2013

Jahr	Unternehmen	Beschäftigte am 30.09.	Entgelte ¹⁾	Gesamtumsatz	
				insgesamt	darunter aus Eigenerzeugung
Anzahl			1 000 EUR		
Systematik WZ 2003					
1995	1 014	105 647	2 255 337	12 150 304	11 038 345
1996	996	90 356	2 004 662	11 008 779	9 992 222
1997	1 003	84 454	1 877 984	11 315 456	10 496 644
1998	1 007	83 537	1 874 805	11 939 593	11 211 200
1999	976	83 318	1 907 506	12 881 108	12 140 494
2000	982	85 434	1 943 918	15 922 150	15 071 980
2001	1 014	88 520	2 067 140	16 848 661	16 074 555
2002	1 032	89 679	2 161 590	17 330 912	16 327 470
2003	1 033	90 488	2 192 006	18 869 302	17 971 906
2004	1 031	91 755	2 245 203	20 515 277	19 552 017
2005	1 009	89 459	2 237 525	23 522 087	22 445 563
2006	1 011	94 565	2 388 328	28 186 348	26 873 666
2007	1 048	102 355	2 752 009	31 348 272	29 911 805
2008	1 117	108 720	2 985 973	33 826 434	32 082 019
Systematik WZ 2008					
2009	1 088	104 720	2 826 972	27 952 448	26 650 684
2010	1 089	105 412	2 952 126	32 643 707	30 470 530
2011	1 060	106 969	3 109 675	36 043 006	33 669 947
2012	1056	107 676	3 244 934	35 433 810	33 166 433
2013	1083	108 092	3 295 968	35 896 227	33 661 278

¹⁾ Bruttolohn- und Bruttogehaltssumme

1.2 Unternehmen, Entgelte und Umsatz im Verarbeitenden Gewerbe sowie im Bergbau und der Gewinnung von Steinen und Erden Sachsen-Anhalts im Jahr 2013 nach hauptbeteiligten Wirtschaftszweigen

Systematik- Nummer der WZ 2008	Abschnitt Abteilung Hauptgruppe	Unter- nehmen	Beschäftigte am 30.09.	Entgelte ¹⁾	Gesamtumsatz	
					insgesamt	darunter aus Eigen- erzeugung
		Anzahl		1 000 EUR		
B	Bergbau und Gewinnung von Steinen und Erden	17	3 103	126 515	632 261	505 114
05	Kohlenbergbau	1
06	Gewinnung von Erdöl und Erdgas	-	-	-	-	-
08	Gewinnung v.Steinen u. Erden, sonst. Bergbau	13
09	Erbringung von Dienstleistungen für den Bergbau und für die Gewinnung von Steinen und Erden	3
C	Verarbeitendes Gewerbe	1 066	104 989	3 169 453	35 263 967	33 156 164
10	Herstellung von Nahrungs- und Futtermitteln	125	15 356	307 468	5 572 355	5 364 132
11	Getränkeherstellung	10	1 732	59 698	1 040 145	971 890
13	Herstellung von Textilien	10	781	22 098	157 343	156 023
14	Herstellung von Bekleidung	1
15	Herstellung v. Leder, Lederwaren und Schuhen	2
16	Herstellung von Holz-, Flecht-, Korb- und Korkwaren (ohne Möbel)	28	1 327	30 083	250 735	235 806
17	Herstellung von Papier,Pappe und Waren daraus	11	1 605	49 583	709 180	707 847
18	Herstellung von Druckerzeugnissen; Vervielfältigung von bespielten Ton-, Bild- und Datenträgern	26	1 813	47 718	334 072	333 872
19	Kokerei und Mineralölverarbeitung	5
20	Herstellung von chemischen Erzeugnissen	82	10 288	446 474	6 050 741	5 376 484
21	Herstellung von pharmazeutischen Erzeugnissen	12	4 626	186 531	1 313 038	673 838
22	Herstellung von Gummi-und Kunststoffwaren	87	8 560	231 973	1 866 290	1 802 531
23	Herstellung von Glas und Glaswaren, Keramik, Verarbeitung von Steinen und Erden	49	4 707	138 786	1 161 209	1 084 048
24	Metallerzeugung und -bearbeitung	29	5 038	176 223	2 245 900	2 228 175
25	Herstellung von Metallerzeugnissen	205	12 603	342 285	1 702 640	1 654 501
26	Herstellung von Datenverarbeitungsgeräten, elektronischen und optischen Erzeugnissen	34	3 656	116 201	692 990	549 870
27	Herstellung von elektrischen Ausrüstungen	39	3 339	95 359	388 907	374 947
28	Maschinenbau	123	11 871	373 622	2 036 366	1 982 739
29	Herstellung von Kraftwagen und Kraftwagenteilen	25	3 481	101 375	710 340	704 144
30	Sonstiger Fahrzeugbau	15	1 907	49 071	255 521	247 463
31	Herstellung von Möbeln	25	2 135	52 012	409 023	384 659
32	Herstellung von sonstigen Waren	27	1 252	35 668	123 398	118 986
33	Reparatur und Installation von Maschinen und Ausrüstungen	96	7 542	243 870	957 387	918 003
	Vorleistungsgüterproduzenten und Energie	462	46 838	1 579 061	21 999 499	20 831 091
	Investitionsgüterproduzenten	401	33 037	992 151	5 053 772	4 889 222
	Gebrauchsgüterproduzenten	32	3 154	74 560	553 991	524 411
	Verbrauchsgüterproduzenten	188	25 063	650 196	8 288 966	7 416 554
B+C	Verarbeitendes Gewerbe sowie Bergbau und Gewinnung von Steinen und Erden insgesamt	1 083	108 092	3 295 968	35 896 227	33 661 278

¹⁾ Bruttolohn- und Bruttogehaltssumme

2. Ergebnisse der Betriebe
von Unternehmen mit im Allgemeinen 20 und mehr tätigen Personen
im Verarbeitenden Gewerbe
sowie
im Bergbau und der Gewinnung von Steinen und Erden

2.1 Betriebe im Verarbeitenden Gewerbe sowie im Bergbau und der Gewinnung von Steinen und Erden Sachsen-Anhalts Jahr 1991 bis Jahr 2013

Jahr Monat	Betriebe ¹⁾	Beschäftigte ¹⁾		Geleistete Arbeitsstunden ²⁾	Entgelte ³⁾	Gesamtumsatz	
		insgesamt	dar. Arbeiter			insgesamt	dar. Ausland
		Anzahl		1 000	1 000 EUR		
Systematik WZ 2003							
1991	1 079	348 629	234 917	298 430	3 126 740	11 577 983	2 411 915
1992	1 092	200 057	132 411	208 282	2 788 040	11 503 583	2 284 274
1993	1 124	154 514	102 182	166 009	2 595 305	11 179 198	1 614 353
1994	1 191	129 848	85 299	142 230	2 472 823	12 322 713	1 551 662
1995	1 210	119 698	79 231	133 275	2 562 242	13 567 926	1 793 039
1996	1 222	109 846	72 956	122 481	2 482 588	13 235 477	1 663 771
1997	1 257	104 066	70 179	119 195	2 359 566	14 258 987	1 820 341
1998	1 262	102 897	70 454	120 089	2 357 486	15 164 926	2 050 161
1999	1 259	102 629	71 508	122 399	2 426 600	16 306 168	2 138 603
2000	1 280	103 437	73 490	124 515	2 469 156	19 552 183	3 076 154
2001	1 326	106 747	76 848	128 891	2 593 838	20 582 733	3 792 607
2002	1 360	107 843	77 721	129 660	2 671 465	21 301 239	4 258 222
2003	1 360	109 433	79 425	181 710	2 740 424	23 545 149	4 636 792
2004	1 375	110 871	80 641	186 914	2 861 045	25 964 081	5 547 262
2005	1 378	110 745	x	186 417	2 920 974	29 659 612	6 954 423
2006	1 373	112 899	x	191 920	2 983 779	34 427 462	8 811 541
2007	1 428	123 244	x	x	3 362 526	38 053 306	10 289 073
2008	1 489	129 294	x	x	3 618 313	39 573 573	11 086 789
Systematik WZ 2008							
2008	1 450	127 271	x	x	3 554 630	39 013 860	11 057 210
2009	1 445	124 188	x	x	3 417 057	32 367 779	8 538 833
2010	1 465	126 747	x	x	3 604 117	38 052 351	10 019 027
2011	1 430	130 241	x	x	3 841 928	42 760 340	11 380 260
2012	1 425	130 578	x	x	4 006 844	42 412 859	11 259 331
2013	1 467	131 393	x	x	4 088 883	42 830 222	11 560 607

¹⁾ Jahresangaben im Monatsdurchschnitt, ab 2007 Stand September

²⁾ bis 2002 Arbeiterstunden, ab 2003 Arbeitsstunden aller Lohn- und Gehaltsempfänger, ab 2007 nicht mehr erfragt

³⁾ Bruttolohn- und Bruttogehaltssumme

2.2 Betriebe im Verarbeitenden Gewerbe Sachsen-Anhalts - Jahr 1991 bis Jahr 2013

Jahr Monat	Betriebe ¹⁾	Beschäftigte ¹⁾		Geleistete Arbeitsstunden ²⁾	Entgelte ³⁾	Gesamtumsatz	
		insgesamt	dar. Arbeiter			insgesamt	dar. Ausland
		Anzahl		1 000	1 000 EUR		
Systematik WZ 2003							
1991	1 045	319 757	213 488	266 868	2 762 241	10 562 337	2 317 297
1992	1 053	179 964	117 769	184 584	2 395 214	10 606 906	2 194 078
1993	1 085	141 627	92 945	152 222	2 305 935	10 381 176	1 537 616
1994	1 138	121 221	79 383	133 402	2 278 194	11 447 974	1 405 821
1995	1 159	111 520	73 759	124 965	2 360 252	12 642 122	1 593 582
1996	1 170	103 476	68 660	115 939	2 312 297	12 391 211	.
1997	1 208	100 021	67 686	115 281	2 245 638	13 757 036	.
1998	1 210	98 923	67 968	116 162	2 246 154	14 687 362	.
1999	1 204	98 888	69 149	118 505	2 317 472	15 805 025	.
2000	1 228	100 448	71 444	121 237	2 378 871	19 125 504	.
2001	1 275	103 688	74 732	125 529	2 502 128	20 114 990	.
2002	1 312	104 821	75 623	126 309	2 576 729	20 828 766	.
2003	1 310	106 409	77 314	177 006	2 644 282	23 030 912	.
2004	1 324	107 774	78 486	181 913	2 758 439	25 450 208	.
2005	1 327	107 657	x	181 597	2 819 174	29 136 306	.
2006	1 324	109 809	x	187 123	2 879 126	33 881 226	.
2007	1 381	120 118	x	x	3 255 698	37 581 283	.
2008	1 442	126 116	x	x	3 507 063	39 036 197	.
Systematik WZ 2008							
2008	1 420	122 385	x	x	3 368 583	38 057 466	.
2009	1 396	119 221	x	x	3 417 057	32 367 779	.
2010	1 417	121 793	x	x	3 394 103	37 024 653	.
2011	1 384	126 806	x	x	3 703 701	42 096 606	.
2012	1 379	127 129	x	x	3 863 538	41 731 417	.
2013	1 421	127 969	x	x	3 947 154	42 161 668	.

1) Jahresangaben im Monatsdurchschnitt, ab 2007 Stand September

2) bis 2002 Arbeiterstunden, ab 2003 geleistete Arbeitsstunden aller Lohn- und Gehaltsempfänger, ab 2007 nicht mehr erfragt

3) Bruttolohn- und Bruttogehaltssumme

**2.3 Betriebe, Beschäftigte, Entgelte und Umsatz im Verarbeitenden
nach hauptbeteiligten**

Systematik- Nummer der WZ 2008	Abschnitt Abteilung Gruppe Klasse	Betriebe	Beschäftigte	Entgelte
		September		
		Anzahl		1 000 EUR
B	Bergbau und Gewinnung von Steinen und Erden	46	3 424	141 729
05	Kohlenbergbau	3	.	.
05.2	Braunkohlenbergbau	3	.	.
06	Gewinnung von Erdöl und Erdgas	1	.	.
06.2	Gewinnung von Erdgas	1	.	.
08	Gewinnung von Steinen und Erden, sonstiger Bergbau	39	1 354	50 448
08.1	Gewinnung von Natursteinen, Kies, Sand, Ton und Kaolin	37	.	.
08.11	Gewinnung von Natursteinen, Kalk- u. Gipssteinen, Kreide usw.	10	.	.
08.12	Gewinnung von Kies, Sand, Ton und Kaolin	27	344	10 204
08.9	Sonstiger Bergbau; Gewinnung von Steinen und Erden a. n. g.	2	.	.
08.93	Gewinnung von Salz	2	.	.
09	Erbringung von Dienstleistungen für den Bergbau und für die Gewinnung von Steinen und Erden	3	.	.
09.1	Erbringung von Dienstleistungen für die Gew. von Erdöl u. Erdgas	2	.	.
09.9	Erbringung von Dienstleistungen für den Bergbau und für die Gewinnung von Steinen und Erden	1	.	.
C	Verarbeitendes Gewerbe	1 421	127 969	3 947 154
10	Herstellung von Nahrungs- und Futtermitteln	160	19 923	453 671
10.1	Schlachten und Fleischverarbeitung	43	5 008	96 677
10.11	Schlachten (ohne Schlachten von Geflügel)	6	.	.
10.12	Schlachten von Geflügel	2	.	.
10.13	Fleischverarbeitung	35	3 240	55 768
10.2	Fischverarbeitung	3	.	.
10.3	Obst- und Gemüseverarbeitung	12	1 290	33 588
10.31	Kartoffelverarbeitung	4	296	7 744
10.32	Herstellung von Frucht- und Gemüsesäften	3	367	12 983
10.39	Sonstige Verarbeitung von Obst und Gemüse	5	627	12 860
10.4	Herstellung von pflanzlichen und tierischen Ölen und Fetten	2	.	.
10.41	Herstellung v. Ölen u. Fetten (ohne Margarine u. ä. Nahrungsfette)	1	.	.
10.42	Herstellung von Margarine u. ä. Nahrungsfetten	1	.	.
10.5	Milchverarbeitung	8	1 095	34 453
10.51	Milchverarbeitung (ohne Herstellung von Speiseeis)	8	1 095	34 453
10.6	Mahl- und Schälmmühlen, H. v. Stärke und Stärkeerzeugnissen	8	.	.
10.61	Mahl- und Schälmmühlen	6	753	19 698
10.62	Herstellung von Stärke und Stärkeerzeugnissen	2	.	.
10.7	Herstellung von Back- und Teigwaren	55	7 582	147 954
10.71	Herstellung von Backwaren (ohne Dauerbackwaren)	51	7 180	139 599
10.72	Herstellung von Dauerbackwaren	4	402	8 355
10.8	Herstellung von sonstigen Nahrungsmitteln	19	2 915	81 391
10.81	Herstellung von Zucker	3	601	29 150
10.82	Herstellung von Süßwaren (ohne Dauerbackwaren)	7	950	22 327
10.83	Verarbeitung von Kaffee und Tee, Herstellung von Kaffee-Ersatz	1	.	.
10.84	Herstellung von Würzmitteln und Soßen	3	.	.
10.85	Herstellung von Fertiggerichten	5	909	19 743
10.9	Herstellung von Futtermitteln	10	401	11 026
10.91	Herstellung von Futtermitteln für Nutztiere	8	.	.
10.92	Herstellung von Futtermitteln für sonstige Tiere	2	.	.
11	Getränkeherstellung	12	1 903	62 369
11.01	Herstellung von Spirituosen	2	.	.
11.02	Herstellung von Traubenwein	2	.	.
11.05	Herstellung von Bier	2	.	.
11.06	Herstellung von Malz	1	.	.
11.07	Herstellung von Erfrischungsgetränken, Gew. natürl. Mineralwässer	5	1 121	37 346

Gewerbe sowie im Bergbau und der Gewinnung von Steinen und Erden Sachsen-Anhalts im Jahr 2013
Wirtschaftszweigen

Gesamtumsatz			Umsatz aus Eigenerzeugung		Systematik- Nummer der WZ 2008
insgesamt	Inland	Ausland	insgesamt	dar. Ausland	
1 000 EUR					
668 555	.	.	566 853	.	B
.	05
.	05.2
.	06
.	06.2
331 472	.	.	320 068	.	08
.	08.1
.	08.11
55 839	.	.	48 680	.	08.12
.	08.9
.	08.93
.	09
.	09.1
.	09.9
42 161 668	.	.	39 789 842	.	C
7 160 054	5 947 338	1 212 716	6 841 924	1 187 331	10
2 595 761	.	.	2 472 753	.	10.1
.	10.11
.	10.12
524 631	.	.	406 740	.	10.13
.	10.2
469 359	375 020	94 338	453 586	94 338	10.3
.	10.31
.	10.32
206 221	158 872	47 349	192 665	47 349	10.39
.	10.4
.	10.41
.	10.42
814 034	599 193	214 841	780 727	212 501	10.5
814 034	599 193	214 841	780 727	212 501	10.51
.	10.6
404 361	362 209	42 152	361 132	42 152	10.61
.	10.62
913 317	771 879	141 438	905 776	141 417	10.7
849 209	.	.	842 187	.	10.71
64 108	.	.	63 588	.	10.72
1 058 587	799 632	258 955	973 197	235 939	10.8
520 749	381 603	139 146	499 534	139 145	10.81
219 637	178 187	41 449	168 873	18 436	10.82
.	10.83
.	10.84
191 710	.	.	181 221	.	10.85
331 585	.	.	321 898	.	10.9
.	10.91
.	10.92
809 211	.	.	740 656	.	11
.	11.01
.	11.02
.	11.05
.	11.06
339 251	.	.	312 853	.	11.07

**Noch 2.3 Betriebe, Beschäftigte, Entgelte und Umsatz im Verarbeitenden
nach hauptbeteiligten**

Systematik- Nummer der WZ 2008	Abteilung Gruppe Klasse	Betriebe	Beschäftigte	Entgelte
		September		
		Anzahl		1 000 EUR
13	Herstellung von Textilien	13	921	26 629
13.1	Spinnstoffaufbereitung und Spinnerei	1	.	.
13.2	Weberei	1	.	.
13.3	Veredlung von Textilien und Bekleidung	3	.	.
13.9	Herstellung von sonstigen Textilwaren	8	498	15 590
13.92	Herstellung von konfektionierten Textilwaren (ohne Bekleidung)	4	157	3 467
13.93	Herstellung von Teppichen	1	.	.
13.95	H. v. Vliesstoff und Erzeugnissen daraus (ohne Bekleidung)	3	.	.
14	Herstellung von Bekleidung	1	.	.
14.1	Herstellung von Bekleidung (ohne Pelzbekleidung)	1	.	.
14.12	Herstellung von Arbeits- und Berufsbekleidung	1	.	.
15	Herstellung von Leder, Lederwaren und Schuhen	2	.	.
15.1	Herstellung v. Leder und Lederwaren (ohne H. v. Lederbekleidung)	1	.	.
15.12	Lederverarbeitung (ohne H. v. Lederbekleidung)	1	.	.
15.2	Herstellung von Schuhen	1	.	.
16	Herstellung von Holz-, Flecht-, Korb- und Korbwaren (ohne Möbel)	34	2 178	58 374
16.1	Säge-, Hobel- und Holzimprägnierwerke	6	281	6 422
16.2	H. v. sonst. Holz-, Kork-, Flecht- und Korbwaren (ohne Möbel)	28	1 897	51 951
16.21	Herstellung v. Furnier-, Sperrholz-, Holzfaser- und Holzspanplatten	5	424	16 271
16.23	Herstellung von sonstigen Konstruktionsteilen, Fertigteilebauteilen, Ausbauelementen u. Fertigteilebauten aus Holz	18	1 246	30 496
16.24	Herstellung von Verpackungsmitteln, Lagerbehältern und Ladungsträgern aus Holz	3	.	.
16.29	H. v. Holzwaren a. n. g. Kork-, Flecht- und Korbwaren (ohne Möbel)	2	.	.
17	Herstellung von Papier, Pappe und Waren daraus	19	2 520	87 532
17.1	Herstellung von Holz- und Zellstoff, Papier, Karton und Pappe	2	.	.
17.11	Herstellung von Holz- und Zellstoff	1	.	.
17.12	Herstellung von Papier, Karton und Pappe	1	.	.
17.2	Herstellung von Waren aus Papier, Karton und Pappe	17	.	.
17.21	Herstellung von Wellpapier u. -pappe sowie v. Verpackungsmitteln aus Papier, Karton und Pappe	10	1 168	45 868
17.22	Herstellung von Haushalts-, Hygiene- und Toilettenartikeln aus Zellstoff, Papier und Pappe	2	.	.
17.23	H. v. Schreibwaren und Bürobedarf aus Papier, Karton und Pappe	1	.	.
17.29	Herstellung von sonstigen Waren aus Papier, Karton und Pappe	4	280	7 224
18	Herstellung von Druckerzeugnissen; Vervielfältigung von bespielten Ton-, Bild- und Datenträgern	31	2 187	59 182
18.1	Herstellung von Druckerzeugnissen	31	2 187	59 182
18.11	Drucken von Zeitungen	1	.	.
18.12	Drucken a. n. g.	23	1 733	44 822
18.13	Druck- und Medienstufen	5	.	.
18.14	Binden v. Druckerzeugnissen u. damit verbundenen Dienstleistungen	2	.	.
19	Kokerei und Mineralölverarbeitung	5	.	.
19.2	Mineralölverarbeitung	5	.	.
20	Herstellung von chemischen Erzeugnissen	107	13 356	578 657
20.1	H. v. chem. Grundstoffen, Düngemitteln und Stickstoffverbindungen			
	Kunststoffen in Primärformen u. synth. Kautschuk in Primärformen	63	9 658	456 096
20.11	Herstellung von Industriegasen	6	526	24 989
20.12	Herstellung von Farbstoffen und Pigmenten	1	.	.
20.13	H. v. sonstigen anorganischen Grundstoffen und Chemikalien	13	1 278	51 492
20.14	H. v. sonstigen organischen Grundstoffen und Chemikalien	19	2 932	148 482

Gewerbe sowie im Bergbau und der Gewinnung von Steinen und Erden Sachsen-Anhalts im Jahr 2013
Wirtschaftszweigen

Gesamtumsatz			Umsatz aus Eigenerzeugung		Systematik- Nummer der WZ 2008
insgesamt	Inland	Ausland	insgesamt	dar. Ausland	
1 000 EUR					
186 270	115 768	70 503	184 950	69 991	13
.	13.1
.	13.2
.	13.3
107 540	82 853	24 688	107 195	24 549	13.9
14 673	.	.	14 327	.	13.92
.	13.93
.	13.95
.	14
.	14.1
.	14.12
.	15
.	15.1
.	15.12
.	15.2
608 738	476 776	131 962	589 048	130 540	16
77 365	.	.	76 905	.	16.1
531 373	.	.	512 143	.	16.2
.	16.21
229 011	16.23
.	16.24
.	16.29
1 300 650	697 588	603 062	1 222 226	540 699	17
.	17.1
.	17.11
.	17.12
.	17.2
710 225	316 196	394 029	635 405	331 666	17.21
.	17.22
.	17.23
52 685	47 728	4 957	52 685	4 957	17.29
439 025	325 625	113 399	428 733	113 399	18
439 025	325 625	113 399	428 733	113 399	18.1
.	18.11
385 277	272 739	112 539	385 077	112 539	18.12
.	18.13
.	18.14
.	19
.	19.2
.	20
5 183 089	2 533 350	2 649 739	4 900 023	2 604 829	20.1
256 886	.	.	238 606	.	20.11
.	20.12
431 332	331 736	99 596	426 189	98 903	20.13
1 626 308	693 618	932 690	1 371 601	889 162	20.14

**Noch 2.3 Betriebe, Beschäftigte, Entgelte und Umsatz im Verarbeitenden
nach hauptbeteiligten**

Systematik- Nummer der WZ 2008	Abteilung Gruppe Klasse	Betriebe	Beschäftigte	Entgelte
		September		
		Anzahl		1 000 EUR
20.15	Herstellung von Düngemitteln und Stickstoffverbindungen	3	.	.
20.16	Herstellung von Kunststoffen in Primärformen	19	1 654	67 813
20.17	Herstellung von synthetischem Kautschuk in Primärformen	2	.	.
20.2	Herstellung von Schädlingsbekämpfung-, Pflanzenschutz- und Desinfektionsmitteln	2	.	.
20.3	Herstellung von Anstrichmitteln, Druckfarben und Kitt	6	.	.
20.4	H. v. Seifen, Wasch-, Reinigungs- und Körperpflegemitteln sowie von Duftstoffen	13	1 230	33 855
20.41	Herstellung von Seifen, Wasch-, Reinigungs- und Poliermitteln	7	652	20 881
20.42	Herstellung von Körperpflegemitteln und Duftstoffen	6	578	12 974
20.5	Herstellung von sonstigen chemischen Erzeugnissen	23	1 812	67 691
20.51	Herstellung von pyrotechnischen Erzeugnissen	3	.	.
20.52	Herstellung von Klebstoffen	2	.	.
20.59	Herstellung von sonstigen chemischen Erzeugnissen a. n. g.	18	1 354	53 718
21	Herstellung von pharmazeutischen Erzeugnissen	16	4 452	177 756
21.1	Herstellung von pharmazeutischen Grundstoffen	4	220	9 158
21.2	H. v. pharmazeut. Spezialitäten und sonst. pharmazeut. Erzeugn.	12	4 232	168 599
22	Herstellung von Gummi- und Kunststoffwaren	105	9 182	247 453
22.1	Herstellung von Gummiwaren	14	1 387	43 232
22.19	Herstellung von sonstigen Gummiwaren	14	1 387	43 232
22.2	Herstellung von Kunststoffwaren	91	7 795	204 221
22.21	H. v. Platten, Folien, Schläuchen und Profilen aus Kunststoffen	28	2 981	88 741
22.22	Herstellung von Verpackungsmitteln aus Kunststoffen	7	509	12 751
22.23	Herstellung von Baubedarfsartikeln aus Kunststoffen	23	1 351	33 918
22.29	Herstellung von sonstigen Kunststoffwaren	33	2 954	68 811
23	H. v. Glas u. Glaswaren, Keramik, Verarbeitung v. Steinen u. Erden	153	8 214	262 961
23.1	Herstellung von Glas und Glaswaren	15	2 315	79 219
23.11	Herstellung von Flachglas	4	1 049	35 192
23.12	Veredlung und Bearbeitung von Flachglas	7	543	13 647
23.13	Herstellung von Hohlglas	2	.	.
23.14	Herstellung von Glasfasern und Waren daraus	1	.	.
23.19	Herstellung, Veredlung und Bearbeitung von sonstigem Glas einschließlich technischer Glaswaren	1	.	.
23.2	Herstellung v. feuerfesten keramischen Werkstoffen und Waren	1	.	.
23.3	Herstellung von keramischen Baumaterialien	5	608	19 099
23.31	Herstellung v. keramischen Wand- u. Bodenfliesen und -platten	2	.	.
23.32	Herstellung von Ziegeln und sonstiger Baukeramik	3	.	.
23.4	Herstellung von sonst. Porzellan- und keramischen Erzeugnissen	2	.	.
23.41	Herstellung v. keramischen Haushaltswaren u. Ziergegenständen	1	.	.
23.42	Herstellung von Sanitärkeramik	1	.	.
23.5	Herstellung von Zement, Kalk und gebranntem Gips	7	769	33 055
23.51	Herstellung von Zement	2	.	.
23.52	Herstellung von Kalk und gebranntem Gips	5	.	.
23.6	Herstellung von Erzeugnissen aus Beton, Zement und Gips	105	3 117	88 035
23.61	H. v. Erzeugnissen aus Beton, Zement u. Kalksandstein für den Bau	42	2 397	61 315
23.62	Herstellung von Gipserzeugnissen für den Bau	1	.	.
23.63	Herstellung von Frischebeton (Transportbeton)	54	226	6 640
23.64	Herstellung von Mörtel und anderem Beton (Trockenbeton)	5	226	11 859
23.65	Herstellung von Faserzementwaren	2	.	.
23.69	H. v. sonst. Erzeugnissen aus Beton, Zement und Gips a. n. g.	1	.	.
23.7	Be- und Verarbeitung von Naturwerksteinen u. Natursteinen a. n. g.	4	243	6 737
23.9	H. v. Schleifkörpern und Schleifmitteln auf Unterlage sowie sonstigen Erzeugnissen aus nichtmetallischen Mineralien a. n. g.	14	675	23 752
23.99	H. v. sonstigen Erzeugnissen aus nichtmetall. Mineralien a. n. g.	14	675	23 752

Gewerbe sowie im Bergbau und der Gewinnung von Steinen und Erden Sachsen-Anhalts im Jahr 2013
Wirtschaftszweigen

Gesamtumsatz			Umsatz aus Eigenerzeugung		Systematik- Nummer der WZ 2008
insgesamt	Inland	Ausland	insgesamt	dar. Ausland	
1 000 EUR					
.	20.15
1 439 386	667 960	771 426	1 438 830	771 156	20.16
.	20.17
.	20.2
.	20.3
351 449	.	.	347 454	.	20.4
243 950	184 219	59 731	239 955	56 426	20.41
107 498	.	.	107 498	.	20.42
1 746 330	1 378 540	367 790	1 397 902	289 741	20.5
.	20.51
.	20.52
1 664 622	1 327 340	337 282	1 316 252	259 234	20.59
1 328 002	764 072	563 930	688 802	332 592	21
59 177	27 306	31 871	56 400	29 640	21.1
1 268 825	736 765	532 060	632 402	302 952	21.2
2 049 667	1 422 459	627 208	1 988 427	614 199	22
266 720	157 516	109 204	253 928	105 382	22.1
266 720	157 516	109 204	253 928	105 382	22.19
1 782 947	1 264 943	518 004	1 734 499	508 817	22.2
1 092 184	668 343	423 841	1 087 831	422 838	22.21
197 049	.	.	196 918	.	22.22
207 951	.	.	194 544	.	22.23
285 763	230 577	55 186	255 206	50 249	22.29
1 921 738	1 658 783	262 955	1 789 233	255 568	23
544 369	418 600	125 769	509 951	120 487	23.1
381 570	283 952	97 618	351 529	92 507	23.11
68 839	.	.	66 839	.	23.12
.	23.13
.	23.14
.	23.19
.	23.2
100 454	69 127	31 327	99 027	31 327	23.3
.	23.31
.	23.32
.	23.4
.	23.41
.	23.42
349 257	.	.	305 173	.	23.5
.	23.51
.	23.52
511 202	475 449	35 753	479 801	35 148	23.6
296 683	283 161	13 521	280 616	13 447	23.61
.	23.62
57 544	.	.	54 005	.	23.63
99 473	.	.	89 588	.	23.64
.	23.65
.	23.69
41 449	.	.	34 541	.	23.7
301 914	.	.	288 273	.	23.9
301 914	.	.	288 273	.	23.99

**Noch 2.3 Betriebe, Beschäftigte, Entgelte und Umsatz im Verarbeitenden
nach hauptbeteiligten**

Systematik- Nummer der WZ 2008	Abteilung Gruppe Klasse	Betriebe	Beschäftigte	Entgelte
		Beschäftigte		
		Anzahl		1 000 EUR
24	Metallerzeugung und -bearbeitung	36	7 066	252 548
24.1	Erzeugung aus Roheisen, Stahl und Ferrolegierungen	1	.	.
24.2	Herstellung von Stahlrohren, Rohrform-, Rohrverschluss- und Rohrverbindungsstücken aus Stahl	8	734	22 078
24.3	Sonstige erste Bearbeitung von Eisen und Stahl	1	.	.
24.34	Herstellung von kaltgezogenem Draht	1	.	.
24.4	Erzeugung und erste Bearbeitung von NE- Metallen	12	2 706	105 890
24.42	Erzeugung und erste Bearbeitung von Aluminium	9	1 512	57 453
24.44	Erzeugung und erste Bearbeitung von Kupfer	2	.	.
24.45	Erzeugung und erste Bearbeitung von sonstigen NE-Metallen	1	.	.
24.5	Gießereien	14	.	.
24.51	Eisengießereien	5	.	.
24.52	Stahlgießereien	2	.	.
24.53	Leichtmetallgießereien	7	1 853	59 724
25	Herstellung von Metallerzeugnissen	243	14 285	389 236
25.1	Stahl- und Leichtmetallbau	102	6 268	168 168
25.11	Herstellung von Metallkonstruktionen	87	5 576	148 533
25.12	Herstellung von Ausbauelementen aus Metall	15	692	19 635
25.2	Herstellung von Metalltanks und -behältern; Herstellung von Heiz- körpern und -kesseln für Zentralheizungen	11	583	14 511
25.29	Herstellung von Sammelbehältern, Tanks u. ä. Behältern aus Metall	11	583	14 511
25.3	Herstellung von Dampfkesseln (ohne Zentralheizungskessel)	2	.	.
25.4	Herstellung von Waffen und Munition	1	.	.
25.5	Herstellung von Schmiede-, Press-, Zieh- und Stanzteilen, gewalzten Ringen und pulvermetallurgischen Erzeugnissen	14	1 199	33 652
25.6	Oberflächenveredlung und Wärmebehandlung, Mechanik, a. n. g.	73	3 622	94 954
25.61	Oberflächenveredlung und Wärmebehandlung	28	1 413	37 552
25.62	Mechanik, a. n. g.	45	2 209	57 402
25.7	Herstellung von Schneidwaren, Werkzeugen, Schlössern und Beschlägen aus unedlen Metallen	8	.	.
25.72	Herstellung von Schlössern und Beschlägen aus unedlen Metallen	2	.	.
25.73	Herstellung von Werkzeugen	6	274	7 740
25.9	Herstellung von sonstigen Metallwaren	32	1 883	55 040
25.91	Herstellung von Fässern, Trommeln, Dosen, Eimern u. ä. Behältern aus Metall	3	132	3 012
25.92	Herstellung von Verpackungen u. Verschlüssen aus Eisen, Stahl und NE-Metall	1	.	.
25.93	Herstellung von Drahtwaren, Ketten und Federn	9	449	12 974
25.94	Herstellung von Schrauben und Nieten	3	.	.
25.99	Herstellung von sonstigen Metallwaren a. n. g.	16	863	22 997
26	H. v. Datenverarbeitungsgeräten, elektron. und opt. Erzeugnissen	38	3 765	111 728
26.1	Herstellung von elektronischen Bauelementen und Leiterplatten	10	1 646	53 722
26.11	Herstellung von elektronischen Bauelementen	6	1 439	49 649
26.12	Herstellung von bestückten Leiterplatten	4	207	4 072
26.2	H. v. DV- Geräten u. peripheren Geräten	1	.	.
26.3	H. v. Geräten und Einrichtungen der Telekommunikationstechnik	8	.	.
26.4	Herstellung von Geräten der Unterhaltungselektronik	1	.	.
26.5	Herstellung von Mess-, Kontroll-, Navigations- u.ä. Instrumenten und Vorrichtungen; Herstellung von Uhren	17	1 229	35 087
26.51	Herstellung von Mess-, Kontroll-, Navigations- u.ä. Instrumenten und Vorrichtungen	17	1 229	35 087
26.7	H. von optischen und fotografischen Instrumenten und Geräten	1	.	.

Gewerbe sowie im Bergbau und der Gewinnung von Steinen und Erden Sachsen-Anhalts im Jahr 2013
Wirtschaftszweigen

Gesamtumsatz			Umsatz aus Eigenerzeugung		Systematik- Nummer der WZ 2008
insgesamt	Inland	Ausland	insgesamt	dar. Ausland	
1 000 EUR					
3 156 778	1 397 250	1 759 528	3 132 891	1 747 459	24
.	24.1
145 049	.	.	144 978	.	24.2
.	24.3
.	24.34
1 921 812	697 492	1 224 320	1 910 184	1 213 182	24.4
838 868	362 898	475 970	838 503	475 703	24.42
.	24.44
.	24.45
.	24.5
.	24.51
.	24.52
417 127	223 996	193 131	412 253	193 131	24.53
2 116 230	1 788 947	327 283	2 058 866	323 455	25
1 010 388	964 168	46 220	977 242	45 749	25.1
913 000	.	.	885 725	.	25.11
97 389	.	.	91 517	.	25.12
75 463	58 785	16 678	69 013	16 105	25.2
75 463	58 785	16 678	69 013	16 105	25.29
.	25.3
.	25.4
194 622	132 342	62 281	193 833	62 281	25.5
385 677	305 918	79 758	382 921	78 896	25.6
181 461	124 507	56 954	179 973	56 162	25.61
204 216	181 411	22 805	202 948	22 734	25.62
.	25.7
.	25.72
20 852	16 636	4 216	20 852	4 216	25.73
353 094	255 065	98 028	338 996	96 204	25.9
32 440	27 440	5 000	29 403	4 258	25.91
.	25.92
87 409	76 785	10 624	81 773	10 287	25.93
.	25.94
149 869	124 555	25 314	145 574	24 569	25.99
733 266	272 096	461 170	591 043	346 579	26
447 762	.	.	322 598	.	26.1
.	26.11
19 110	18 478	632	18 835	632	26.12
.	26.2
.	26.3
.	26.4
173 668	82 603	91 064	163 627	84 235	26.5
173 668	82 603	91 064	163 627	84 235	26.51
.	26.7

**Noch 2.3 Betriebe, Beschäftigte, Entgelte und Umsatz im Verarbeitenden
nach hauptbeteiligten**

Systematik- Nummer der WZ 2008	Abteilung Gruppe Klasse	Betriebe	Beschäftigte	Entgelte
		September		
		Anzahl		1 000 EUR
27	Herstellung von elektrischen Ausrüstungen	48	3 587	100 980
27.1	Herstellung von Elektromotoren, Generatoren, Transformatoren, Elektrizitätsverteilungs- und -schaltanlagen	37	3 076	88 044
27.11	H.v. Elektromotoren, Generatoren und Transformatoren	14	1 999	57 999
27.12	H.v. Elektrizitätsverteilungs- und -schaltanlagen	23	1 077	30 045
27.2	Herstellung von Batterien und Akkumulatoren	1	.	.
27.3	Herstellung von Kabeln und elektrischem Installationsmaterial	3	.	.
27.33	Herstellung von elektrischem Installationsmaterial	3	.	.
27.4	Herstellung von elektrischen Lampen und Leuchten	3	.	.
27.5	Herstellung von Haushaltsgeräten	1	.	.
27.52	Herstellung von nicht elektrischen Haushaltsgeräten	1	.	.
27.9	H. v. sonstigen elektrischen Ausrüstungen und Geräten a. n. g.	3	182	5 312
28	Maschinenbau	154	13 788	440 142
28.1	Herstellung von nicht wirtschaftszweigspezifischen Maschinen	35	4 844	166 443
28.11	Herstellung von Verbrennungsmotoren und Turbinen (ohne Motoren für Luft- und Straßenfahrzeuge)	9	1 906	67 175
28.12	Herstellung von hydraulischen und pneumatischen Komponenten und Systemen	7	1 168	36 569
28.13	Herstellung von Pumpen und Kompressoren a. n. g.	6	.	.
28.14	Herstellung von Armaturen a. n. g.	7	632	18 332
28.15	H. v. Lagern, Getrieben, Zahnrädern und Antriebsselementen	6	.	.
28.2	H. v. sonstigen nicht wirtschaftszweigspezifischen Maschinen	50	3 774	115 443
28.21	Herstellung von Öfen und Brennern	3	.	.
28.22	Herstellung von Hebezeugen und Fördermitteln	23	2 226	74 076
28.25	H. v. kälte- u. lufttechnischen Erzeugn., nicht für den Haushalt	9	.	.
28.29	H. v. sonst. nicht wirtschaftszweigspezifischen Maschinen a. n. g.	15	700	19 406
28.3	Herstellung von land- und forstwirtschaftlichen Maschinen	5	.	.
28.4	Herstellung von Werkzeugmaschinen	15	.	.
28.41	Herstellung von Werkzeugmaschinen für die Metallbearbeitung	11	1 223	44 813
28.49	Herstellung von sonstigen Werkzeugmaschinen	4	.	.
28.9	Herstellung von Maschinen für sonstige bestimmte Wirtschaftszweige	49	3 010	89 985
28.91	Herstellung von von Maschinen für die Metallerzeugung, von Walzwerkseinrichtungen und Gießmaschinen	4	.	.
28.92	Herstellung von Bergwerks-, Bau- und Baustoffmaschinen	7	385	11 089
28.93	H. v. Maschinen für die Nahrungs- und Genussmittelerzeugung und die Tabakverarbeitung	3	259	11 609
28.94	H. v. Maschinen für die Textil- und Bekleidungsherstellung und die Lederverarbeitung	1	.	.
28.95	H. v. Maschinen für die Papiererzeugung und -verarbeitung	1	.	.
28.96	H. v. Maschinen für die Verarbeitung v. Kunststoffen u. Kautschuk	2	.	.
28.99	H. v. Maschinen für sonstige bestimmte Wirtschaftszweige a. n. g.	31	1 731	48 952
29	Herstellung von Kraftwagen und Kraftwagenteilen	31	4 220	118 856
29.1	Herstellung von Kraftwagen und Kraftwagenmotoren	2	.	.
29.2	Herstellung von Karosserien, Aufbauten und Anhängern	13	.	.
29.3	Herstellung von Teilen und Zubehör für Kraftwagen	16	2 781	85 669
29.32	H. v. sonstigen Teilen und sonstigem Zubehör für Kraftwagen	16	2 781	85 669
30	Sonstiger Fahrzeugbau	17	3 083	90 946
30.1	Schiff- und Bootsbau	5	.	.
30.11	Schiffbau (ohne Boots- und Yachtbau)	5	.	.
30.2	Schienenfahrzeugbau	8	2 070	69 197
30.3	Luft- und Raumfahrzeugbau	1	.	.
30.9	Herstellung von Fahrzeugen a. n. g.	3	.	.
30.92	Herstellung von Fahrrädern sowie von Behindertenfahrzeugen	3	.	.

Gewerbe sowie im Bergbau und der Gewinnung von Steinen und Erden Sachsen-Anhalts im Jahr 2013
Wirtschaftszweigen

Gesamtumsatz			Umsatz aus Eigenerzeugung		Systematik- Nummer der WZ 2008
insgesamt	Inland	Ausland	insgesamt	dar. Ausland	
1 000 EUR					
419 427	335 451	83 976	405 209	80 549	27
367 579	293 336	74 243	359 606	71 133	27.1
238 060	188 210	49 850	230 691	46 869	27.11
129 518	105 126	24 392	128 915	24 264	27.12
.	27.2
.	27.3
.	27.33
.	27.4
.	27.5
.	27.52
15 894	.	.	15 894	.	27.9
2 336 382	1 193 155	1 143 227	2 275 389	1 126 682	28
851 233	480 104	371 129	818 397	360 106	28.1
388 907	173 344	215 563	387 644	214 924	28.11
133 293	129 771	3 522	133 293	3 522	28.12
205 437	.	.	203 741	.	28.13
106 528	71 515	35 013	76 651	25 807	28.14
17 068	.	.	17 068	.	28.15
657 393	276 264	381 129	640 010	377 621	28.2
.	28.21
510 665	169 137	341 528	504 785	341 061	28.22
.	28.25
71 693	54 234	17 459	67 286	15 501	28.29
.	28.3
.	28.4
242 580	200 400	42 180	242 562	42 180	28.41
.	28.49
463 703	179 628	284 076	455 524	282 699	28.9
.	28.91
57 763	.	.	57 744	.	28.92
49 789	.	.	48 803	.	28.93
.	28.94
.	28.95
.	28.96
233 188	113 633	119 555	226 196	119 043	28.99
810 804	627 699	183 106	804 399	182 160	29
.	29.1
.	29.2
613 276	494 179	119 097	609 154	118 591	29.3
613 276	494 179	119 097	609 154	118 591	29.32
439 567	381 637	57 930	432 038	57 926	30
.	30.1
.	30.11
302 848	274 544	28 304	295 401	28 304	30.2
.	30.3
.	30.9
.	30.92

**Noch 2.3 Betriebe, Beschäftigte, Entgelte und Umsatz im Verarbeitenden
nach hauptbeteiligten**

Systematik- Nummer der WZ 2008	Abteilung Gruppe Klasse Hauptgruppe	Betriebe	Beschäftigte	Entgelte
		September		
		Anzahl		1 000 EUR
31	Herstellung von Möbeln	26	2 158	52 357
31.01	Herstellung von Büro- und Ladenmöbeln	7	461	11 088
31.02	Herstellung von Küchenmöbeln	3	.	.
31.03	Herstellung von Matratzen	1	.	.
31.09	Herstellung von sonstigen Möbeln	15	934	20 246
32	Herstellung von sonstigen Waren	37	1 523	41 697
32.1	H. v. Münzen, Schmuck und ähnlichen Erzeugnissen	1	.	.
32.12	H. v. Schmuck, Gold- u. Silberschmiedewaren (ohne Fantasie- schmuck)	1	.	.
32.4	H. v. militärischen Kampfflugzeugen	1	.	.
32.5	H. v. medizinischen u. zahnmedizinischen Apparaten u. Materialien	30	904	19 070
32.9	Herstellung von Erzeugnissen a. n. g.	5	540	21 532
32.99	Herstellung von sonstigen Erzeugnissen a. n. g.	5	540	21 532
33	Reparatur u. Installation v. Maschinen u. Ausrüstungen	133	8 288	270 722
33.1	Reparatur von Metallerzeugnissen, Maschinen u. Ausrüstungen	71	3 979	136 604
33.11	Reparatur von Metallerzeugnissen	10	430	14 205
33.12	Reparatur von Maschinen	44	1 987	67 121
33.14	Reparatur von elektrischen Ausrüstungen	7	.	.
33.16	Reparatur u. Instandhaltung v. Luft- u. Raumfahrzeugen	1	.	.
33.17	Reparatur und Instandhaltung von Fahrzeugen a. n. g.	9	989	33 432
33.2	Installation von Maschinen und Ausrüstungen a.n. g.	62	4 309	134 118
	Vorleistungsgüterproduzenten und Energie	699	60 100	2 056 663
	Investitionsgüterproduzenten	504	38 672	1 172 828
	Gebrauchsgüterproduzenten	33	3 177	74 906
	Verbrauchsgüterproduzenten	231	29 444	784 485
B+C	Verarbeitendes Gewerbe sowie Bergbau und Gewinnung von Steinen und Erden insgesamt	1 467	131 393	4 088 883

Gewerbe sowie im Bergbau und der Gewinnung von Steinen und Erden Sachsen-Anhalts im Jahr 2013
Wirtschaftszweigen

Gesamtumsatz			Umsatz aus Eigenerzeugung		Systematik- Nummer der WZ 2008
insgesamt	Inland	Ausland	insgesamt	dar. Ausland	
1 000 EUR					
409 856	355 989	53 867	385 492	53 867	31
56 686	54 761	1 925	56 280	1 925	31.01
.	31.02
.	31.03
84 881	73 331	11 550	84 539	11 550	31.09
160 426	122 442	37 982	153 143	37 940	32
.	32.1
.	32.12
.	32.4
50 981	.	.	44 310	.	32.5
106 866	.	.	106 367	.	32.9
106 866	.	.	106 367	.	32.99
1 003 507	933 774	69 733	967 303	63 438	33
442 245	401 895	40 350	418 856	35 619	33.1
41 185	.	.	40 449	.	33.11
273 054	250 938	22 116	253 340	17 573	33.12
.	33.14
.	33.16
65 160	54 725	10 435	63 338	10 435	33.17
561 262	531 879	29 383	548 446	27 819	33.2
26 954 251	19 035 971	7 918 280	25 670 419	7 582 761	
5 940 141	4 325 379	1 614 763	5 768 412	1 582 994	
554 824	470 426	84 398	525 244	84 396	
9 381 007	7 437 841	1 943 166	8 392 619	1 680 396	
42 830 222	31 269 616	11 560 607	40 356 694	10 930 548	B+C

**2.4 Entwicklung von Beschäftigten, Entgelten und Umsatz im Verarbeitenden Gewerbe
2013 gegenüber 2012 nach**

Systematik- Nummer der WZ 2008	Abschnitt Abteilung Hauptgruppe	Beschäftigte		
		2012	2013	Veränderung 2013 gegenüber 2012
		Anzahl im September		um %
B	Bergbau und Gewinnung von Steinen und Erden	3 449	3 424	-0,7
05	Kohlenbergbau	.	.	.
06	Gewinnung von Erdöl und Erdgas	.	.	.
08	Gewinnung von Steinen u.Erden, sonstigen Bergbau	1 333	1 354	1,6
09	Erbringung von Dienstleistungen für den Bergbau und für die Gewinnung von Steinen und Erden	.	.	.
C	Verarbeitendes Gewerbe	127 129	127 969	0,7
10	Herstellung von Nahrungs- und Futtermitteln	19 823	19 923	0,5
11	Getränkherstellung	1 992	1 903	-4,5
13	Herstellung von Textilien	801	921	15,0
14	Herstellung von Bekleidung	.	.	.
15	H. v. Leder, Lederwaren und Schuhen	.	.	.
16	Herstellung von Holz-, Flecht-, Korb- und Korkwaren (ohne Möbel)	2 174	2 178	0,2
17	Herstellung von Papier,Pappe und Waren daraus	2 326	2 520	8,3
18	Herstellung von Druckerzeugnissen; Vervielfältigung von bespielten Ton-, Bild- und Datenträgern	2 090	2 187	4,6
19	Kokerei und Mineralölverarbeitung	.	.	.
20	Herstellung von chemischen Erzeugnissen	13 183	13 356	1,3
21	Herstellung von pharmazeutischen Erzeugnissen	4 226	4 452	5,3
22	Herstellung von Gummi-und Kunststoffwaren	8 925	9 182	2,9
23	Herstellung von Glas und Glaswaren, Keramik, Verarbeitung von Steinen und Erden	7 994	8 214	2,8
24	Metallerzeugung und -bearbeitung	7 033	7 066	0,5
25	Herstellung von Metallerzeugnissen	14 346	14 285	-0,4
26	Herstellung von Datenverarbeitungsgeräten, elektronischen und optischen Erzeugnissen	4 250	3 765	-11,4
27	Herstellung von elektrischen Ausrüstungen	3 505	3 587	2,3
28	Maschinenbau	13 772	13 788	0,1
29	Herstellung von Kraftwagen und Kraftwagenteilen	4 145	4 220	1,8
30	Sonstiger Fahrzeugbau	2 988	3 083	3,2
31	Herstellung von Möbeln	2 122	2 158	1,7
32	Herstellung von sonstigen Waren	1 689	1 523	-9,8
33	Reparatur und Installation von Maschinen und Ausrüstungen	8 370	8 288	-1,0
	Vorleistungsgüterproduzenten und Energie	60 031	60 100	0,1
	Investitionsgüterproduzenten	38 267	38 672	1,1
	Gebrauchsgüterproduzenten	3 229	3 177	-1,6
	Verbrauchsgüterproduzenten	29 051	29 444	1,4
B+C	Verarbeitendes Gewerbe sowie Bergbau und Gewinnung von Steinen und Erden insgesamt	130 578	131 393	0,6

**sowie im Bergbau und der Gewinnung von Steinen und Erden Sachsen-Anhalts
hauptbeteiligten Wirtschaftszweigen**

Entgelte			Systematik- Nummer der WZ 2008
2012	2013	Veränderung 2013 gegenüber 2012	
Anzahl		um %	
143 306	141 729	-1,1	B
.	.	.	05
.	.	.	06
49 994	50 448	0,9	08
.	.	.	09
3 863 538	3 947 154	2,2	C
431 765	453 671	5,1	10
64 352	62 369	-3,1	11
26 014	.	.	13
.	.	.	14
.	.	.	15
56 548	58 374	3,2	16
78 106	87 532	12,1	17
54 766	59 182	8,1	18
.	.	.	19
562 132	578 657	2,9	20
167 528	177 756	6,1	21
238 947	247 453	3,6	22
249 544	262 961	5,4	23
246 283	252 548	2,5	24
376 376	389 236	3,4	25
154 487	111 728	-27,7	26
96 624	100 980	4,5	27
432 876	440 142	1,7	28
110 153	118 856	7,9	29
89 208	90 946	1,9	30
51 960	52 357	0,8	31
44 420	41 697	-6,1	32
270 156	270 722	0,2	33
2 040 036	2 056 663	0,8	
1 143 283	1 172 828	2,6	
75 163	74 906	-0,3	
748 361	784 485	4,8	
4 006 844	4 088 883	2,0	B+C

**Noch 2.4 Entwicklung von Beschäftigten, Entgelten und Umsatz im Verarbeitenden Gewerbe
2013 gegenüber 2012 nach**

Systematik- Nummer der WZ 2008	Abschnitt Abteilung Hauptgruppe	Gesamtumsatz		
		2012	2013	Veränderung 2013 gegenüber 2012
		1 000 EUR		um %
B	Bergbau und Gewinnung von Steinen und Erden	681 442	668 555	-1,9
05	Kohlenbergbau	.	.	.
06	Gewinnung von Erdöl und Erdgas	.	.	.
08	Gewinnung von Steinen u. Erden, sonstiger Bergbau	301 250	331 472	10,0
09	Erbringung von Dienstleistungen für den Bergbau und für die Gewinnung von Steinen und Erden	.	.	.
C	Verarbeitendes Gewerbe	41 731 417	42 161 668	1,0
10	Herstellung von Nahrungs- und Futtermitteln	6 780 424	7 160 054	5,6
11	Getränkeherstellung	922 108	809 211	-12,2
13	Herstellung von Textilien	183 075	186 270	1,7
14	Herstellung von Bekleidung	.	.	.
15	H. v. Leder, Lederwaren und Schuhen	.	.	.
16	Herstellung von Holz-, Flecht-, Korb- und Korkwaren (ohne Möbel)	587 516	608 738	3,6
17	Herstellung von Papier,Pappe und Waren daraus	1 300 982	1 300 650	-
18	Herstellung von Druckerzeugnissen; Vervielfältigung von bespielten Ton-, Bild- und Datenträgern	462 794	439 025	-5,1
19	Kokerei und Mineralölverarbeitung	.	.	.
20	Herstellung von chemischen Erzeugnissen	7 027 974	.	.
21	Herstellung von pharmazeutischen Erzeugnissen	1 277 347	1 328 002	4,0
22	Herstellung von Gummi-und Kunststoffwaren	2 034 020	2 049 667	0,8
23	Herstellung von Glas und Glaswaren, Keramik, Verarbeitung von Steinen und Erden	1 875 093	1 921 738	2,5
24	Metallerzeugung und -bearbeitung	3 339 832	3 156 778	-5,5
25	Herstellung von Metallerzeugnissen	2 198 835	2 116 230	-3,8
26	Herstellung von Datenverarbeitungsgeräten, elektronischen und optischen Erzeugnissen	817 618	733 266	-10,3
27	Herstellung von elektrischen Ausrüstungen	425 434	419 427	-1,4
28	Maschinenbau	2 319 937	2 336 382	0,7
29	Herstellung von Kraftwagen und Kraftwagenteilen	810 525	810 804	-
30	Sonstiger Fahrzeugbau	472 435	439 567	-7,0
31	Herstellung von Möbeln	425 754	409 856	-3,7
32	Herstellung von sonstigen Waren	157 138	160 426	2,1
33	Reparatur und Installation von Maschinen und Ausrüstungen	968 065	1 003 507	3,7
	Vorleistungsgüterproduzenten und Energie	26 840 443	26 954 251	0,4
	Investitionsgüterproduzenten	5 887 944	5 940 141	0,9
	Gebrauchsgüterproduzenten	587 345	554 824	-5,5
	Verbrauchsgüterproduzenten	9 097 126	9 381 007	3,1
B+C	Verarbeitendes Gewerbe sowie Bergbau und Gewinnung von Steinen und Erden insgesamt	42 412 859	42 830 222	1,0

sowie im Bergbau und der Gewinnung von Steinen und Erden Sachsen-Anhalts
hauptbeteiligten Wirtschaftszweigen

Inlandsumsatz			Auslandsumsatz			Systematik- Nummer der WZ 2008
2012	2013	Veränderung 2013 gegenüber 2012	2012	2013	Veränderung 2013 gegenüber 2012	
1 000 EUR		um %	1 000 EUR		um %	
.	B
.	05
.	06
.	08
.	09
.	C
5 695 888	5 947 338	4,4	1 084 537	1 212 716	11,8	10
.	11
114 653	115 768	1,0	68 422	70 503	3,0	13
.	14
.	15
447 112	476 776	6,6	140 404	131 962	-6,0	16
708 171	697 588	-1,5	592 811	603 062	1,7	17
343 229	325 625	-5,1	119 565	113 399	-5,2	18
.	19
3 804 927	4 342 570	14,1	3 223 047	3 143 111	-2,5	20
744 487	764 072	2,6	532 859	563 930	5,8	21
1 441 842	1 422 459	-1,3	592 178	627 208	5,9	22
1 623 003	1 658 783	2,2	252 090	262 955	4,3	23
1 586 435	1 397 250	-11,9	1 753 397	1 759 528	0,3	24
1 864 746	1 788 947	-4,1	334 089	327 283	-2,0	25
526 235	272 096	-48,3	291 383	461 170	58,3	26
343 721	335 451	-2,4	81 713	83 976	2,8	27
1 349 832	1 193 155	-11,6	970 105	1 143 227	17,8	28
627 734	627 699	-	182 791	183 106	0,2	29
426 216	381 637	-10,5	46 218	57 930	25,3	30
365 985	355 989	-2,7	59 769	53 867	-9,9	31
.	32
873 497	933 774	6,9	94 568	69 733	-26,3	33
18 892 028	19 035 971	0,8	7 948 416	7 918 280	-0,4	
4 449 232	4 325 379	-2,8	1 438 712	1 614 763	12,2	
500 674	470 426	-6,0	86 671	84 398	-2,6	
7 311 594	7 437 841	1,7	1 785 532	1 943 166	8,8	
31 153 527	31 269 616	0,4	11 259 331	11 560 607	2,7	B+C

**2.5 Betriebe nach Beschäftigtengrößenklassen im Verarbeitenden Gewerbe
Sachsen-Anhalts nach hauptbeteiligten**

Systematik- Nummer der WZ 2008	Abschnitt Abteilung Hauptgruppe	Betriebe
		insgesamt
		Anzahl im September 2013
B	Bergbau und Gewinnung von Steinen und Erden	46
05	Kohlenbergbau	3
06	Gewinnung von Erdöl und Erdgas	1
08	Gewinnung v. Steinen u. Erden, sonst. Bergbau	39
09	Erbringung von Dienstleistungen für den Bergbau und für die Gewinnung von Steinen und Erden	3
C	Verarbeitendes Gewerbe	1 421
10	Herstellung von Nahrungs- und Futtermitteln	160
11	Getränkeherstellung	12
13	Herstellung von Textilien	13
14	Herstellung von Bekleidung	1
15	H. v. Leder, Lederwaren und Schuhen	2
16	Herstellung von Holz-, Flecht-, Korb- und Korkwaren (ohne Möbel)	34
17	Herstellung von Papier, Pappe und Waren daraus	19
18	Herstellung von Druckerzeugnissen; Vervielfältigung von bespielten Ton-, Bild- und Datenträgern	31
19	Kokerei und Mineralölverarbeitung	5
20	Herstellung von chemischen Erzeugnissen	107
21	Herstellung von pharmazeutischen Erzeugnissen	16
22	Herstellung von Gummi- und Kunststoffwaren	105
23	Herstellung von Glas und Glaswaren, Keramik, Verarbeitung von Steinen und Erden	153
24	Metallerzeugung und -bearbeitung	36
25	Herstellung von Metallerzeugnissen	243
26	Herstellung von Datenverarbeitungsgeräten, elektronischen und optischen Erzeugnissen	38
27	Herstellung von elektrischen Ausrüstungen	48
28	Maschinenbau	154
29	Herstellung von Kraftwagen und Kraftwagenteilen	31
30	Sonstiger Fahrzeugbau	17
31	Herstellung von Möbeln	26
32	Herstellung von sonstigen Waren	37
33	Reparatur und Installation von Maschinen und Ausrüstungen	133
	Vorleistungsgüterproduzenten und Energie	699
	Investitionsgüterproduzenten	504
	Gebrauchsgüterproduzenten	33
	Verbrauchsgüterproduzenten	231
B+C	Verarbeitendes Gewerbe sowie Bergbau und Gewinnung von Steinen und Erden insgesamt	1 467

sowie im Bergbau und der Gewinnung von Steinen und Erden
Wirtschaftszweigen im September 2013

Betriebe						Systematik- Nummer der WZ 2008
davon mit ... Beschäftigten						
unter 50	50 bis 99	100 bis 249	250 bis 499	500 bis 999	1 000 u. mehr	
Anzahl im September 2013						
36	3	3	2	2	-	B
-	-	1	-	2	-	05
-	1	-	-	-	-	06
36	-	2	1	-	-	08
-	2	-	1	-	-	09
741	329	259	65	20	7	C
57	34	51	13	4	1	10
4	1	4	3	-	-	11
7	3	2	1	-	-	13
1	-	-	-	-	-	14
2	-	-	-	-	-	15
23	6	3	2	-	-	16
2	9	5	3	-	-	17
17	5	8	1	-	-	18
-	1	2	1	1	-	19
42	33	24	5	1	2	20
6	3	2	3	-	2	21
51	33	16	3	2	-	22
106	18	23	6	-	-	23
5	12	12	2	4	1	24
142	68	29	4	-	-	25
20	6	10	1	-	1	26
25	13	8	1	1	-	27
78	35	32	6	3	-	28
15	5	7	2	2	-	29
7	4	4	-	1	1	30
14	6	5	1	-	-	31
30	5	1	1	-	-	32
87	29	11	6	-	-	33
379	166	111	28	12	3	1
291	113	77	17	5	1	2
17	8	6	1	1	-	3
90	45	68	21	4	3	4
777	332	262	67	22	7	B+C

**2.6 Betriebe nach Beschäftigtengrößenklassen im Verarbeitenden Gewerbe
Sachsen-Anhalts nach hauptbeteiligten**

Systematik- Nummer der WZ 2008	Abschnitt Abteilung Hauptgruppe	Beschäftigte
		insgesamt
		Anzahl im September 2013
B	Bergbau und Gewinnung von Steinen und Erden	3 424
05	Kohlenbergbau	.
06	Gewinnung von Erdöl und Erdgas	.
08	Gewinnung von Steinen u. Erden, sonstiger Bergbau	1 354
09	Erbringung von Dienstleistungen für den Bergbau und für die Gewinnung von Steinen und Erden	.
C	Verarbeitendes Gewerbe	127 969
10	Herstellung von Nahrungs- und Futtermitteln	19 923
11	Getränkeherstellung	1 903
13	Herstellung von Textilien	921
14	Herstellung von Bekleidung	.
15	H. v. Leder, Lederwaren und Schuhen	.
16	Herstellung von Holz-, Flecht-, Korb- und Korkwaren (ohne Möbel)	2 178
17	Herstellung von Papier, Pappe und Waren daraus	2 520
18	Herstellung von Druckerzeugnissen; Vervielfältigung von bespielten Ton-, Bild- und Datenträgern	2 187
19	Kokerei und Mineralölverarbeitung	.
20	Herstellung von chemischen Erzeugnissen	13 356
21	Herstellung von pharmazeutischen Erzeugnissen	4 452
22	Herstellung von Gummi- und Kunststoffwaren	9 182
23	Herstellung von Glas und Glaswaren, Keramik, Verarbeitung von Steinen und Erden	8 214
24	Metallerzeugung und -bearbeitung	7 066
25	Herstellung von Metallerzeugnissen	14 285
26	Herstellung von Datenverarbeitungsgeräten, elektronischen und optischen Erzeugnissen	3 765
27	Herstellung von elektrischen Ausrüstungen	3 587
28	Maschinenbau	13 788
29	Herstellung von Kraftwagen und Kraftwagenteilen	4 220
30	Sonstiger Fahrzeugbau	3 083
31	Herstellung von Möbeln	2 158
32	Herstellung von sonstigen Waren	1 523
33	Reparatur und Installation von Maschinen und Ausrüstungen	8 288
	Vorleistungsgüterproduzenten und Energie	60 100
	Investitionsgüterproduzenten	38 672
	Gebrauchsgüterproduzenten	3 177
	Verbrauchsgüterproduzenten	29 444
B+C	Verarbeitendes Gewerbe sowie Bergbau und Gewinnung von Steinen und Erden insgesamt	131 393

sowie im Bergbau und der Gewinnung von Steinen und Erden
Wirtschaftszweigen im September 2013

Beschäftigte						Systematik- Nummer der WZ 2008
davon in Betrieben mit ... Beschäftigten						
unter 50	50 bis 99	100 bis 249	250 bis 499	500 bis 999	1 000 u. mehr	
Anzahl im September 2013						
547	.	491	.	.	.	B
.	05
.	06
.	08
.	09
20 455	.	39 361	.	.	.	C
1 655	2 438	7 933	.	.	.	10
116	.	668	.	-	-	11
.	.	.	.	-	-	13
.	14
.	15
666	412	.	.	-	-	16
.	.	717	.	-	-	17
515	.	999	.	-	-	18
.	19
1 382	2 553	3 457	2 124	.	.	20
184	.	.	1 159	-	.	21
1 602	2 203	2 631	.	.	-	22
1 546	1 297	3 542	1 829	-	-	23
187	804	1 775	.	2 623	.	24
4 231	4 824	4 052	1 178	-	-	25
657	.	1 452	.	-	-	26
745	886	1 110	.	.	-	27
2 264	2 442	5 251	2 090	1 741	-	28
535	363	1 103	.	.	-	29
268	309	645	-	.	.	30
434	446	.	.	-	-	31
781	.	.	.	-	-	32
2 403	1 968	1 783	2 134	-	-	33
9 309	11 782	16 564	9 688	.	.	
8 476	7 907	12 070	5 731	.	.	
529	570	.	.	.	-	
2 688	3 215	.	.	2 649	.	
21 002	23 474	39 852	22 809	15 266	8 990	B+C

**2.7 Betriebe nach Beschäftigtengrößenklassen im Verarbeitenden Gewerbe
Sachsen-Anhalts nach hauptbeteiligten**

Systematik- Nummer der WZ 2008	Abschnitt Abteilung Hauptgruppe	Umsatz in 1 000 EUR	
		insgesamt	
		im Jahr 2013	
B	Bergbau und Gewinnung von Steinen und Erden	668 555	
05	Kohlenbergbau	.	
06	Gewinnung von Erdöl und Erdgas	.	
08	Gewinnung v. Steinen u. Erden, sonst. Bergbau	331 472	
09	Erbringung von Dienstleistungen für den Bergbau und für die Gewinnung von Steinen und Erden	.	
C	Verarbeitendes Gewerbe	42 161 668	
10	Herstellung von Nahrungs- und Futtermitteln	7 160 054	
11	Getränkeherstellung	809 211	
13	Herstellung von Textilien	.	
14	Herstellung von Bekleidung	.	
15	H. v. Leder, Lederwaren und Schuhen	.	
16	Herstellung von Holz-, Flecht-, Korb- und Korkwaren (ohne Möbel)	608 738	
17	Herstellung von Papier, Pappe und Waren daraus	1 300 650	
18	Herstellung von Druckerzeugnissen; Vervielfältigung von bespielten Ton-, Bild- und Datenträgern	439 025	
19	Kokerei und Mineralölverarbeitung	.	
20	Herstellung von chemischen Erzeugnissen	7 485 681	
21	Herstellung von pharmazeutischen Erzeugnissen	1 328 002	
22	Herstellung von Gummi- und Kunststoffwaren	.	
23	Herstellung von Glas und Glaswaren, Keramik, Verarbeitung von Steinen und Erden	1 921 738	
24	Metallerzeugung und -bearbeitung	3 156 778	
25	Herstellung von Metallerzeugnissen	2 116 230	
26	Herstellung von Datenverarbeitungsgeräten, elektronischen und optischen Erzeugnissen	.	
27	Herstellung von elektrischen Ausrüstungen	419 427	
28	Maschinenbau	2 336 382	
29	Herstellung von Kraftwagen und Kraftwagenteilen	810 804	
30	Sonstiger Fahrzeugbau	439 567	
31	Herstellung von Möbeln	409 856	
32	Herstellung von sonstigen Waren	160 426	
33	Reparatur und Installation von Maschinen und Ausrüstungen	1 003 507	
	Vorleistungsgüterproduzenten und Energie	26 954 251	
	Investitionsgüterproduzenten	5 940 141	
	Gebrauchsgüterproduzenten	554 824	
	Verbrauchsgüterproduzenten	9 381 007	
B+C	Verarbeitendes Gewerbe sowie Bergbau und Gewinnung von Steinen und Erden insgesamt	42 830 222	

sowie im Bergbau und der Gewinnung von Steinen und Erden
Wirtschaftszweigen im Jahr 2013

Umsatz in 1 000 EUR						Systematik- Nummer der WZ 2008
davon in Betrieben mit ... Beschäftigten						
unter 50	50 bis 99	100 bis 249	250 bis 499	500 bis 999	1 000 u. mehr	
Jahr 2013						
96 653	.	118 625	.	.	.	B
.	05
.	06
.	08
.	09
3 751 973	.	10 812 438	.	.	.	C
474 546	569 979	3 474 690	1 394 038	.	.	10
12 671	.	268 510	.	.	.	11
26 605	13
.	14
.	15
114 195	77 230	16
.	185 094	290 729	.	.	.	17
61 563	.	295 108	.	.	.	18
.	19
905 773	2 146 115	1 626 438	1 151 922	.	.	20
19 149	.	.	231 477	.	.	21
319 981	471 591	626 814	.	.	.	22
375 998	184 059	1 034 635	327 046	.	.	23
26 688	239 831	316 204	.	1 373 323	.	24
501 512	704 905	682 243	227 570	.	.	25
79 570	.	165 246	.	.	.	26
71 909	114 543	27
257 052	241 333	809 027	450 334	578 636	.	28
56 458	39 810	214 515	.	.	.	29
31 964	.	86 113	.	.	.	30
49 651	41 510	31
53 890	32
277 387	208 036	215 415	302 669	.	.	33
2 466 744	3 950 292	4 943 165	3 409 036	.	.	
957 425	955 113	1 840 777	.	.	.	
55 738	51 522	
368 719	595 656	.	2 250 984	.	.	
3 848 626	5 552 583	10 931 063	6 822 056	12 326 581	3 349 314	B+C

**2.8 Ausgewählte Berechnungskennziffern in Betrieben im Verarbeitenden Gewerbe
Sachsen-Anhalts nach hauptbeteiligten**

Systematik- Nummer der WZ 2008	Abschnitt Abteilung Hauptgruppe	Beschäftigte je Betrieb
		Anzahl
B	Bergbau und Gewinnung von Steinen und Erden	74
05	Kohlenbergbau	.
06	Gewinnung von Erdöl und Erdgas	.
08	Gewinnung von Steinen und Erden, sonstiger Bergbau	35
09	Erbringung von Dienstleistungen für den Bergbau und für die Gewinnung von Steinen und Erden	.
C	Verarbeitendes Gewerbe	90
10	Herstellung von Nahrungs- und Futtermitteln	125
11	Getränkherstellung	159
13	Herstellung von Textilien	71
14	Herstellung von Bekleidung	.
15	Herstellung von Leder, Lederwaren und Schuhen	.
16	Herstellung von Holz-, Flecht-, Korb- und Korkwaren (ohne Möbel)	64
17	Herstellung von Papier, Pappe und Waren daraus	133
18	Herstellung von Druckerzeugnissen; Vervielfältigung von bespielten Ton-, Bild- und Datenträgern	71
19	Kokerei und Mineralölverarbeitung	.
20	Herstellung von chemischen Erzeugnissen	125
21	Herstellung von pharmazeutischen Erzeugnissen	278
22	Herstellung von Gummi- und Kunststoffwaren	87
23	Herstellung von Glas und Glaswaren, Keramik, Verarbeitung von Steinen und Erden	54
24	Metallerzeugung und -bearbeitung	196
25	Herstellung von Metallerzeugnissen	59
26	Herstellung von Datenverarbeitungsgeräten, elektronischen und optischen Erzeugnissen	99
27	Herstellung von elektrischen Ausrüstungen	75
28	Maschinenbau	90
29	Herstellung von Kraftwagen und Kraftwagenteilen	136
30	Sonstiger Fahrzeugbau	181
31	Herstellung von Möbeln	83
32	Herstellung von sonstigen Waren	41
33	Reparatur und Installation von Maschinen und Ausrüstungen	62
	Vorleistungsgüterproduzenten und Energie	86
	Investitionsgüterproduzenten	77
	Gebrauchsgüterproduzenten	96
	Verbrauchsgüterproduzenten	127
B+C	Verarbeitendes Gewerbe sowie Bergbau und Gewinnung von Steinen und Erden insgesamt	90

sowie im Bergbau und der Gewinnung von Steinen und Erden
Wirtschaftszweigen im Jahr 2013

Entgelte je Beschäftigten	Gesamtumsatz je Beschäftigten	Umsatz aus Eigenerzeugung je Beschäftigten	Anteile Entgelte am Gesamtumsatz	Anteile Auslandsumsatz am Gesamtumsatz	Systematik-Nummer der WZ 2008
EUR			%		
41 393	195 255	165 553	21	.	B
.	05
.	06
37 259	244 809	236 387	15	.	08
.	09
30 845	329 468	310 933	9	.	C
22 771	359 386	343 418	6	17	10
32 774	425 229	389 204	8	.	11
28 914	202 248	.	14	.	13
.	14
.	15
26 802	279 494	270 454	10	22	16
34 735	516 131	485 010	7	46	17
27 061	200 743	196 037	13	26	18
.	19
43 326	560 473	510 921	8	42	20
39 927	298 293	154 717	13	42	21
26 950	223 227	216 557	12	31	22
				31	
32 014	233 959	217 827	14	14	23
35 741	446 756	443 375	8	56	24
27 248	148 144	144 128	18	15	25
29 676	194 759	156 984	15	63	26
28 152	116 930	112 966	24	20	27
31 922	169 450	165 027	19	49	28
28 165	192 134	190 616	15	23	29
29 499	142 578	140 136	21	13	30
24 262	189 924	178 634	13	13	31
27 378	105 335	.	.	.	32
32 664	121 080	116 711	27	7	33
34 221	448 490	427 128	8	29	
30 328	153 603	149 162	20	27	
23 578	174 638	165 327	14	15	
26 643	318 605	285 037	8	21	
31 119	325 970	307 145	10	27	B+C

2.9 Ausgewählte Berechnungskennziffern in Betrieben im Verarbeitenden Gewerbe sowie im Bergbau und der Gewinnung von Steinen und Erden Sachsen-Anhalts – Jahre 1991 bis 2013

Jahr Monat	Entgelte ¹⁾ je Beschäftigten	Lohn je Arbeiter	Gehalt je Angestellten	Arbeits- stunden je Beschäftigten	Gesamt- umsatz je Beschäftigten	Entgelte ¹⁾ in % vom Umsatz	Anteil Auslands- umsatz am Gesamt- umsatz	Umsatz je geleisteter Arbeits- stunde ²⁾
	EUR			h	EUR	%	EUR	
Systematik WZ 2003								
1991	8 969	8 067	10 830	1 270	33 209	27	21	39
1992	13 935	12 399	16 943	1 573	57 498	24	20	55
1993	16 796	14 710	20 865	1 624	72 351	23	14	67
1994	19 043	16 498	23 914	1 667	94 897	20	13	86
1995	21 404	18 481	27 126	1 682	113 342	19	13	102
1996	22 598	19 517	28 686	1 679	120 478	19	13	108
1997	22 673	19 791	28 638	1 698	137 012	17	13	120
1998	22 910	19 972	29 290	1 704	147 371	16	14	126
1999	23 641	20 648	30 522	1 712	158 861	15	13	133
2000	23 869	20 820	31 354	1 694	189 005	13	16	157
2001	24 296	21 224	32 189	1 677	192 791	13	18	160
2002	24 767	21 533	33 117	1 668	197 486	13	20	164
2003	25 042	21 722	33 830	1 660	215 156	12	20	130
2004	25 805	22 274	35 224	1 686	234 183	11	21	139
2005	26 376	x	x	1 683	267 819	10	23	159
2006	26 429	x	x	1 700	304 940	9	26	179
2007	27 283	x	x	x	308 764	9	27	x
2008	27 985	x	x	x	306 074	9	28	x
Systematik WZ 2008								
2008	27 930	x	x	x	306 542	9	28	x
2009	27 515	x	x	x	260 635	11	26	x
2010	28 436	x	x	x	300 223	9	26	x
2011	29 499	x	x	x	328 317	9	27	x
2012	30 685	x	x	x	324 809	9	27	x
2013	31 119	x	x	x	325 970	10	27	x

¹⁾ Bruttolohn- und Bruttogehaltssumme

²⁾ bis 2002 Arbeiterstunden, ab 2003 Arbeitsstunden aller Lohn- und Gehaltsempfänger, ab 2007 nicht mehr erfragt

3. Ergebnisse

nach kreisfreien Städten und Landkreisen

für Betriebe von Unternehmen

mit im Allgemeinen 20 und mehr tätigen Personen

im Verarbeitenden Gewerbe

sowie

im Bergbau und der Gewinnung von Steinen und Erden

3.1 Betriebe im Verarbeitenden Gewerbe sowie im Bergbau und der Gewinnung von Steinen und Erden

Lfd. Nr.	Kreisfreie Stadt Landkreis Land	Betriebe	Beschäftigte	Entgelte
		September		
		Anzahl		1 000 EUR
1	Dessau-Roßlau, Stadt	54	5 329	169 191
2	Halle (Saale), Stadt	54	4 096	133 616
3	Magdeburg, Stadt	81	7 896	246 056
4	Altmarkkreis Salzwedel	62	5 544	162 309
5	Anhalt-Bitterfeld	149	14 559	456 873
6	Börde	136	14 637	481 609
7	Burgenlandkreis	106	10 134	316 225
8	Harz	169	14 117	433 766
9	Jerichower Land	79	5 218	146 896
10	Mansfeld-Südharz	90	8 113	208 063
11	Saalekreis	175	13 604	505 793
12	Salzlandkreis	152	14 500	436 862
13	Stendal	50	4 781	121 551
14	Wittenberg	110	8 865	270 075
15	Sachsen-Anhalt	1 467	131 393	4 088 883

Sachsen-Anhalts im Jahr 2013 nach kreisfreien Städten und Landkreisen

Gesamtumsatz			Lfd. Nr.
insgesamt	Inland	Ausland	
1 000 EUR			
734 325	574 522	159 803	1
638 638	387 672	250 966	2
1 541 982	1 051 236	490 746	3
1 003 819	799 437	204 382	4
4 248 357	2 947 121	1 301 236	5
4 280 621	2 752 762	1 527 859	6
4 824 863	4 050 371	774 491	7
2 595 710	1 791 259	804 450	8
1 306 275	1 082 698	223 576	9
2 119 583	1 117 736	1 001 847	10
11 792 029	9 397 379	2 394 650	11
3 773 490	2 467 799	1 305 691	12
1 146 280	856 521	289 759	13
2 824 252	1 993 102	831 150	14
42 830 222	31 269 616	11 560 607	15

**3.2 Betriebe im Verarbeitenden Gewerbe sowie im Bergbau und
nach kreisfreien Städten und Landkreisen**

Systematik- Nummer der WZ 2008	Kreisfreie Stadt Landkreis ----- ausgewählte Abteilung	Betriebe	Beschäftigte
		Anzahl im September	
	Dessau-Roßlau, Stadt	54	5 329
10	Herstellung von Nahrungs- und Futtermitteln	3	182
23	Herstellung von Glas und Glaswaren, Keramik, Verarbeitung von Steinen und Erden	7	106
25	Herstellung von Metallerzeugnissen	9	554
27	Herstellung von elektrischen Ausrüstungen	3	431
28	Maschinenbau	6	138
33	Reparatur und Installation von Maschinen und Ausrüstungen	5	390
	Halle (Saale), Stadt	54	4 096
10	Herstellung von Nahrungs- und Futtermitteln	4	583
20	Herstellung von chemischen Erzeugnissen	6	353
25	Herstellung von Metallerzeugnissen	8	302
28	Maschinenbau	6	945
33	Reparatur und Installation von Maschinen und Ausrüstungen	9	657
	Magdeburg, Landeshauptstadt	81	7 896
10	Herstellung von Nahrungs- und Futtermitteln	8	888
25	Herstellung von Metallerzeugnissen	12	1 081
27	Herstellung von elektrischen Ausrüstungen	5	779
28	Maschinenbau	16	2 242
33	Reparatur und Installation von Maschinen und Ausrüstungen	16	1 061
	Altmarkkreis Salzwedel	62	5 544
10	Herstellung von Nahrungs- und Futtermitteln	10	1 017
22	Herstellung von Gummi- und Kunststoffwaren	8	1 833
23	Herstellung von Glas und Glaswaren, Keramik, Verarbeitung von Steinen und Erden	7	265
25	Herstellung von Metallerzeugnissen	12	837
28	Maschinenbau	4	80
33	Reparatur und Installation von Maschinen und Ausrüstungen	6	169
	Anhalt-Bitterfeld	149	14 559
10	Herstellung von Nahrungs- und Futtermitteln	15	1 856
18	Herstellung von Druckerzeugnissen; Vervielfältigung von bespiel- ten Ton-, Bild- und Datenträgern	3	438
20	Herstellung von chemischen Erzeugnissen	31	2 110
21	Herstellung von pharmazeutischen Erzeugnissen	4	968
22	Herstellung von Gummi- und Kunststoffwaren	9	1 205
23	Herstellung von Glas und Glaswaren, Keramik, Verarbeitung von Steinen und Erden	13	1 391
24	Metallerzeugung und -bearbeitung	4	259
25	Herstellung von Metallerzeugnissen	23	1 614
26	H. v. Datenverarbeitungsgeräten, elektron. u. opt. Erzeugnissen	6	1 446
28	Maschinenbau	11	1 342
29	Herstellung von Kraftwagen und Kraftwagenteilen	3	450
33	Reparatur und Installation von Maschinen und Ausrüstungen	8	549

**der Gewinnung von Steinen und Erden Sachsen-Anhalts im Jahr 2013
und nach ausgewählten Wirtschaftsabteilungen**

Entgelte	Gesamtumsatz			Systematik- Nummer der WZ 2008
	insgesamt	Inland	Ausland	
1 000 EUR	1 000 EUR			
169 191	734 325	574 522	159 803	
2 990	10 953	10 953	-	10
2 494	11 025	.	.	23
15 481	106 157	105 041	1 115	25
11 728	39 053	.	.	27
3 484	11 113	.	.	28
8 944	30 632	.	.	33
133 616	638 638	387 672	250 966	
13 467	146 891	.	.	10
11 555	81 472	42 788	38 683	20
6 826	46 359	.	.	25
36 843	177 952	.	.	28
24 534	50 626	.	.	33
246 056	1 541 982	1 051 236	490 746	
17 744	309 492	.	.	10
32 113	187 330	186 125	1 205	25
24 462	101 991	101 991	-	27
79 753	489 786	215 529	274 257	28
39 581	144 384	138 292	6 092	33
162 309	1 003 819	799 437	204 382	
27 989	175 444	.	.	10
48 607	274 001	176 656	97 345	22
7 477	55 465	.	.	23
19 013	84 503	75 212	9 291	25
2 060	10 366	.	.	28
5 175	24 612	.	.	33
456 873	4 248 357	2 947 121	1 301 236	
37 220	563 765	507 287	56 479	10
9 896	59 642	.	.	18
81 326	1 365 594	1 068 604	296 990	20
37 008	214 242	.	.	21
31 566	447 686	238 344	209 342	22
48 033	177 265	97 685	79 580	23
9 041	87 416	59 279	28 137	24
51 547	318 359	257 472	60 886	25
49 330	.	.	.	26
46 102	284 044	180 551	103 492	28
12 605	83 318	.	.	29
18 614	89 482	80 024	9 458	33

**Noch 3.2 Betriebe im Verarbeitenden Gewerbe sowie im Bergbau und
nach kreisfreien Städten und Landkreisen**

Systematik- Nummer der WZ 2008	Kreisfreie Stadt Landkreis ----- ausgewählte Abteilung	Betriebe	Beschäftigte
		Anzahl im September	
	Börde	136	14 637
08	Gewinnung von Steinen und Erden, sonst.Bergbau	6	297
10	Herstellung von Nahrungs- und Futtermitteln	18	1 850
18	Herstellung von Druckerzeugnissen; Vervielfältigung von bespielten Ton-, Bild- und Datenträgern	4	242
20	Herstellung von chemischen Erzeugnissen	5	2 284
22	Herstellung von Gummi-und Kunststoffwaren	17	1 199
23	Herstellung von Glas und Glaswaren, Keramik, Verarbeitung von Steinen und Erden	20	2 049
25	Herstellung von Metallerzeugnissen	13	751
28	Maschinenbau	21	1 815
29	Herstellung von Kraftwagen und Kraftwagenteilen	6	1 405
	Burgenlandkreis	106	10 134
10	Herstellung von Nahrungs- und Futtermitteln	20	3 145
20	Herstellung von chemischen Erzeugnissen	5	522
22	Herstellung von Gummi-und Kunststoffwaren	5	535
23	Herstellung von Glas und Glaswaren, Keramik, Verarbeitung von Steinen und Erden	11	414
25	Herstellung von Metallerzeugnissen	15	774
28	Maschinenbau	10	747
	Harz	169	14 117
08	Gewinnung von Steinen und Erden, sonst.Bergbau	5	253
10	Herstellung von Nahrungs- und Futtermitteln	14	1 074
18	Herstellung von Druckerzeugnissen; Vervielfältigung von bespielten Ton-, Bild- und Datenträgern	6	363
22	Herstellung von Gummi-und Kunststoffwaren	16	1 096
23	Herstellung von Glas und Glaswaren, Keramik, Verarbeitung von Steinen und Erden	9	375
24	Metallerzeugung und -bearbeitung	7	2 334
25	Herstellung von Metallerzeugnissen	35	1 704
26	H. v. Datenverarbeitungsgeräten, elektron. u. opt. Erzeugnissen ,	6	466
27	Herstellung von elektrischen Ausrüstungen	11	889
28	Maschinenbau	21	2 401
33	Reparatur und Installation von Maschinen und Ausrüstungen	10	921
	Jerichower Land	79	5 218
10	Herstellung von Nahrungs- und Futtermitteln	7	897
16	Herstellung von Holz-, Flecht-, Korb- und Korkwaren (ohne Möbel)	6	186
17	Herstellung von Papier,Pappe und Waren daraus	4	310
25	Herstellung von Metallerzeugnissen	25	1 617
27	Herstellung von elektrischen Ausrüstungen	5	311
28	Maschinenbau	7	301

**der Gewinnung von Steinen und Erden Sachsen- Anhalts im Jahr 2013
und nach ausgewählten Wirtschaftsabteilungen**

Entgelte	Gesamtumsatz			Systematik- Nummer der WZ 2008
	insgesamt	Inland	Ausland	
1 000 EUR	1 000 EUR			
481 609	4 280 621	2 752 762	1 527 859	
9 618	56 857	.	.	08
54 078	801 693	654 535	147 157	10
6 309	60 409	.	.	18
102 815	887 725	.	.	20
28 228	192 021	173 205	18 817	22
63 951	566 269	491 229	75 040	23
23 572	98 194	47 490	50 704	25
50 732	295 041	178 066	166 975	28
40 708	343 848	265 714	78 134	29
316 225	4 824 863	4 050 371	774 491	
83 523	2 607 271	2 188 770	418 502	10
21 108	682 780	427 528	255 253	20
17 831	113 258	.	.	22
16 710	168 279	.	.	23
18 852	86 246	76 071	10 175	25
22 288	66 266	.	.	28
433 766	2 595 710	1 791 259	804 450	
9 851	66 836	.	.	08
20 467	144 704	.	.	10
10 169	47 428	.	.	18
25 477	135 883	114 614	21 269	22
13 067	80 385	.	.	23
93 241	846 035	487 839	358 196	24
46 606	180 761	135 809	44 951	25
12 205	43 427	17 574	25 853	26
26 392	112 081	72 967	39 114	27
83 580	426 598	208 445	218 153	28
24 841	153 739	140 936	12 803	33
146 896	1 306 275	1 082 698	223 576	
19 641	241 373	200 157	41 216	10
4 883	35 923	.	.	16
11 800	274 481	167 484	106 997	17
44 776	261 776	236 525	25 251	25
7 278	32 381	.	.	27
8 632	38 723	36 102	2 621	28

**Noch 3.2 Betriebe im Verarbeitenden Gewerbe sowie im Bergbau und
nach kreisfreien Städten und Landkreisen**

Systematik- Nummer der WZ 2008	Kreisfreie Stadt Landkreis ----- ausgewählte Abteilung	Betriebe	Beschäftigte
		Anzahl im September	
	Mansfeld-Südharz	90	8 113
10	Herstellung von Nahrungs- und Futtermitteln	12	1 916
16	Herstellung von Holz-, Flecht-, Korb- und Korkwaren (o. Möbel)	8	526
23	H. v. Glas und Glaswaren, Keramik, Verarb. v. Steinen und Erden	5	348
24	Metallerzeugung und -bearbeitung	6	1 613
25	Herstellung von Metallerzeugnissen	11	554
26	H. v. Datenverarbeitungsgeräten, elektron. u. opt. Erzeugnissen	4	268
28	Maschinenbau	10	560
33	Reparatur und Installation von Maschinen und Ausrüstungen	7	360
	Saalekreis	175	13 604
08	Gewinnung von Steinen und Erden, sonst. Bergbau	12	161
10	Herstellung von Nahrungs- und Futtermitteln	11	1 112
20	Herstellung von chemischen Erzeugnissen	29	4 155
22	Herstellung von Gummi- und Kunststoffwaren	14	754
23	H. v. Glas und Glaswaren, Keramik, Verarb. v. Steinen und Erden	17	436
33	Reparatur und Installation von Maschinen und Ausrüstungen	37	2 855
	Salzlandkreis	152	14 500
10	Herstellung von Nahrungs- und Futtermitteln	18	2 157
18	Herstellung von Druckerzeugnissen; Vervielfältigung von bespielten Ton-, Bild- und Datenträgern	7	627
20	Herstellung von chemischen Erzeugnissen	8	1 234
22	Herstellung von Gummi- und Kunststoffwaren	15	1 088
23	H. v. Glas und Glaswaren, Keramik, Verarb. v. Steinen und Erden	18	957
24	Metallerzeugung und -bearbeitung	6	1 452
25	Herstellung von Metallerzeugnissen	29	1 555
28	Maschinenbau	15	1 588
29	Herstellung von Kraftwagen und Kraftwagenteilen	7	1 159
	Stendal	50	4 781
10	Herstellung von Nahrungs- und Futtermitteln	9	1 822
23	H. v. Glas und Glaswaren, Keramik, Verarb. v. Steinen und Erden	5	218
25	Herstellung von Metallerzeugnissen	7	576
28	Maschinenbau	8	390
	Wittenberg	110	8 865
10	Herstellung von Nahrungs- und Futtermitteln	11	1 424
20	Herstellung von chemischen Erzeugnissen	6	1 394
22	Herstellung von Gummi- und Kunststoffwaren	8	596
23	H. v. Glas und Glaswaren, Keramik, Verarb. v. Steinen und Erden	21	1 055
25	Herstellung von Metallerzeugnissen	21	1 199
28	Maschinenbau	8	797

**der Gewinnung von Steinen und Erden Sachsen-Anhalts im Jahr 2013
und nach ausgewählten Wirtschaftsabteilungen**

Entgelte	Gesamtumsatz			Systematik- Nummer der WZ 2008
	insgesamt	Inland	Ausland	
1 000 EUR	1 000 EUR			
208 063	2 119 583	1 117 736	1 001 847	
35 783	281 990	187 481	94 509	10
11 507	99 929	.	.	16
10 908	56 803	.	.	23
57 865	1 140 238	.	.	24
12 561	73 900	58 966	14 934	25
6 975	77 879	.	.	26
14 344	54 322	37 782	16 541	28
9 845	40 609	.	.	33
505 793	11 792 029	9 397 379	2 394 650	
4 680	26 554	.	.	08
18 736	122 696	.	.	10
210 560	2 886 787	1 392 423	1 494 364	20
22 549	392 418	253 327	139 091	22
14 980	227 033	217 871	9 162	23
95 242	306 271	298 415	7 856	33
436 862	3 773 490	2 467 799	1 305 691	
51 039	734 559	579 983	154 576	10
17 247	169 018	.	.	18
47 343	380 423	296 269	84 153	20
32 086	259 830	209 942	49 888	22
28 802	257 617	231 631	25 986	23
53 439	776 674	246 416	530 258	24
39 805	238 214	185 134	53 081	25
49 670	244 933	71 058	173 875	28
35 670	192 638	.	.	29
121 551	1 146 280	856 521	289 759	
36 729	486 587	420 326	66 261	10
5 843	33 001	.	.	23
15 362	59 399	.	.	25
10 472	43 329	38 981	4 347	28
270 075	2 824 252	1 993 102	831 150	
34 265	532 637	443 322	89 315	10
61 084	868 996	.	.	20
19 388	139 857	.	.	22
33 634	186 875	139 126	47 750	23
31 427	202 280	174 952	27 329	25
18 530	69 514	57 835	11 679	28

3.3 Ausgewählte Berechnungskennziffern in Betrieben im Verarbeitenden Gewerbe sowie im Bergbau und der Gewinnung von Steinen und Erden Sachsen-Anhalts im Jahr 2013 nach kreisfreien Städten und Landkreisen

Kreisfreie Stadt Landkreis Land	Beschäftigte je Betrieb	Entgelte ¹⁾ je Beschäftigten	Gesamtumsatz je Beschäftigten	Anteil Entgelte ¹⁾ am Gesamtumsatz	Anteil Auslands- umsatz am Gesamtumsatz
	Anzahl	EUR		%	
Dessau-Roßlau, Stadt	99	31 749	137 798	23,0	21,8
Halle (Saale), Stadt	76	32 621	155 917	20,9	39,3
Magdeburg, Landeshauptstadt	97	31 162	195 286	16,0	31,8
Altmarkkreis Salzwedel	89	29 277	181 064	16,2	20,4
Anhalt Bitterfeld	98	31 381	291 803	10,8	30,6
Börde	108	32 904	292 452	11,3	35,7
Burgenlandkreis	96	31 204	476 106	6,6	16,1
Harz	84	30 726	183 871	16,7	31,0
Jerichower Land	66	28 152	250 340	11,2	17,1
Mansfeld Südharz	90	25 646	261 258	9,8	47,3
Saalekreis	78	37 180	866 806	4,3	20,3
Salzlandkreis	95	30 128	260 241	11,6	34,6
Stendal	96	25 424	239 757	10,6	25,3
Wittenberg	81	30 465	318 585	9,6	29,4
Sachsen-Anhalt	90	31 119	325 970	9,5	27,0

¹⁾ Bruttolohn- und Bruttogehaltssumme

4. Ergebnisse der Betriebe

mit 50 und mehr tätigen Personen im Verarbeitenden Gewerbe

sowie

im Bergbau und der Gewinnung von Steinen und Erden

**4.1 Betriebe¹⁾ im Verarbeitenden Gewerbe sowie im Bergbau und der Gewinnung von Steinen und Erden Sachsen-Anhalts-
Jahr 2005 bis Jahr 2013**

Jahr Monat	Betriebe ²⁾	Beschäftigte ²⁾ insgesamt	Geleistete Arbeitsstunden	Entgelte ³⁾	Gesamtumsatz	
					insgesamt	dar. Ausland
	Anzahl		1 000		1 000 EUR	
2005	591	88 300	148 456	2 397 560	26 571 099	6 630 092
2006	597	90 597	153 463	2 458 972	30 710 889	8 345 895
2007	625	97 278	165 093	2 816 061	34 192 511	9 761 982
2008	654	103 132	174 147	3 039 218	35 530 951	10 579 722
2009	663	103 072	165 509	2 943 791	29 400 099	8 018 946
2010	658	103 141	171 244	3 088 441	34 801 295	9 574 897
2011	668	107 118	179 815	3 319 453	39 334 398	10 940 446
<u>2012</u>	684	109 186	181 825	3 477 621	38 619 002	10 561 719
Januar	684	108 658	15 582	278 894	3 016 790	795 588
Februar	684	109 083	15 773	272 538	3 016 100	854 879
März	684	109 302	16 150	288 468	3 601 346	919 938
April	685	109 238	14 515	283 451	3 178 015	870 186
Mai	685	109 317	14 920	289 362	3 323 173	924 589
Juni	685	109 303	15 459	290 423	3 102 894	928 928
Juli	683	109 214	15 332	284 126	3 184 771	909 735
August	683	109 220	15 188	277 891	3 317 395	903 298
September	683	109 623	14 670	279 595	3 272 580	897 158
Oktober	682	109 542	15 459	302 488	3 352 244	878 868
November	682	109 107	15 771	343 957	3 329 195	874 692
Dezember	682	108 627	13 008	286 428	2 924 499	803 861
<u>2013</u>	689	109 502	180 831	3 536 418	38 233 980	10 792 115
Januar	689	109 438	15 594	282 088	3 027 772	810 964
Februar	689	109 542	15 322	276 849	2 856 284	805 331
März	689	109 389	14 861	288 481	3 159 660	884 326
April	692	109 686	15 707	292 144	3 213 923	923 088
Mai	692	109 572	14 910	295 680	3 108 316	884 551
Juni	692	109 242	14 671	297 667	3 180 304	908 826
Juli	686	108 476	15 519	288 327	3 420 634	928 408
August	686	109 262	14 908	284 037	3 278 406	902 896
September	686	109 662	15 159	282 301	3 436 909	1 003 972
Oktober	687	110 037	15 337	307 171	3 441 033	950 231
November	687	110 050	15 448	341 624	3 205 155	935 586
Dezember	687	109 664	13 396	300 050	2 905 585	853 937

¹⁾ Betriebe mit 50 und mehr tätigen Personen

²⁾ bei Jahresangaben im Monatsdurchschnitt

³⁾ Bruttolohn- und Bruttogehaltssumme

4.2 Betriebe¹⁾ im Verarbeitenden Gewerbe Sachsen-Anhalts - Jahr 2005 bis Jahr 2013

Jahr Monat	Betriebe ²⁾ Anzahl	Beschäftigte ²⁾ insgesamt	Geleistete Arbeitsstunden 1 000	Entgelte ³⁾ 1 000 EUR	Gesamtumsatz	
					insgesamt	dar. Ausland
2005	580	83 869	141 484	2 232 932	25 763 589	.
2006	587	86 183	146 554	2 292 952	29 831 710	.
2007	616	93 135	158 666	2 655 175	33 450 128	.
2008	645	98 907	167 515	2 868 431	34 663 336	.
2009	654	98 776	159 032	2 766 397	28 544 980	.
2010	649	98 822	164 340	2 893 819	33 872 430	.
2011	660	104 319	175 464	3 197 498	38 783 669	.
<u>2012</u>	676	106 408	177 689	3 353 060	38 052 300	.
Januar	676	105 859	15 209	269 304	2 973 061	.
Februar	676	106 301	15 410	262 812	2 967 284	.
März	676	106 522	15 767	278 698	3 556 708	.
April	677	106 463	14 185	273 626	3 138 253	.
Mai	677	106 558	14 590	279 027	3 283 420	.
Juni	677	106 550	15 110	280 384	3 061 147	.
Juli	675	106 477	14 992	274 083	3 135 961	.
August	675	106 457	14 853	268 413	3 267 571	.
September	675	106 819	14 330	269 831	3 225 007	.
Oktober	674	106 734	15 104	287 771	3 301 525	.
November	674	106 306	15 409	332 428	3 279 244	.
Dezember	674	105 855	12 730	276 683	2 863 120	.
<u>2013</u>	680	106 688	176 649	3 412 376	37 669 185	.
Januar	680	106 621	15 202	272 680	2 973 827	.
Februar	680	106 723	14 969	267 032	2 800 716	.
März	680	106 569	14 502	278 477	3 107 929	.
April	683	106 848	15 333	281 900	3 170 535	.
Mai	683	106 735	14 573	285 260	3 063 851	.
Juni	683	106 426	14 331	287 703	3 139 871	.
Juli	677	105 690	15 166	278 486	3 369 200	.
August	677	106 481	14 581	274 489	3 237 055	.
September	677	106 841	14 805	272 757	3 393 713	.
Oktober	678	107 222	14 993	293 198	3 394 219	.
November	678	107 237	15 090	331 042	3 160 284	.
Dezember	678	106 863	13 105	289 353	2 857 985	.

¹⁾ Betriebe mit 50 und mehr tätigen Personen

²⁾ bei Jahresangaben im Monatsdurchschnitt

³⁾ Bruttolohn- und Brutto Gehaltssumme

4.3 Fachliche Betriebsteile, Beschäftigte und Umsatz im Verarbeitenden Gewerbe sowie nach beteiligten

Systematik- Nummer der WZ 2008	Abschnitt Abteilung Hauptgruppe	Fachliche Betriebs- teile	Beschäftigte insgesamt
		Anzahl	
B	Bergbau und Gewinnung von Steinen und Erden	21	4 075
05	Kohlenbergbau	4	.
06	Gewinnung von Erdöl und Erdgas	1	.
08	Gewinnung von Steinen und Erden, sonstiger Bergbau	14	2 075
09	Erbringung von Dienstleistungen für den Bergbau und für die Gewinnung von Steinen und Erden	2	.
C	Verarbeitendes Gewerbe	878	103 360
10	Herstellung von Nahrungs- und Futtermitteln	127	17 955
11	Getränkeherstellung	11	1 595
13	Herstellung von Textilien	7	.
16	Herstellung von Holz-, Flecht-, Korb- und Korkwaren (ohne Möbel)	12	1 509
17	Herstellung von Papier, Pappe und Waren daraus	18	2 341
18	Herstellung von Druckerzeugnissen; Vervielfältigung von bespielten Ton-, Bild- und Datenträgern	16	1 627
19	Kokerei und Mineralölverarbeitung	5	.
20	Herstellung von chemischen Erzeugnissen	99	10 225
21	Herstellung von pharmazeutischen Erzeugnissen	12	3 803
22	Herstellung von Gummi- und Kunststoffwaren	61	7 220
23	Herstellung von Glas und Glaswaren, Keramik, Verarbeitung von Steinen und Erden	59	6 310
24	Metallerzeugung und -bearbeitung	41	6 571
25	Herstellung von Metallerzeugnissen	137	10 325
26	Herstellung von Datenverarbeitungsgeräten, elektronischen und optischen Erzeugnissen	19	3 059
27	Herstellung von elektrischen Ausrüstungen	29	2 629
28	Maschinenbau	104	11 845
29	Herstellung von Kraftwagen und Kraftwagenteilen	24	3 563
30	Sonstiger Fahrzeugbau	13	2 986
31	Herstellung von Möbeln	12	1 687
32	Herstellung von sonstigen Waren	8	.
33	Reparatur und Installation von Maschinen und Ausrüstungen	64	5 769
	Vorleistungsgüterproduzenten und Energie	428	49 578
	Investitionsgüterproduzenten	278	29 974
	Gebrauchsgüterproduzenten	19	2 823
	Verbrauchsgüterproduzenten	174	25 060
B+C	Verarbeitendes Gewerbe sowie Bergbau und Gewinnung von Steinen und Erden insgesamt	899	107 435

im Bergbau und der Gewinnung von Steinen und Erden Sachsen-Anhalts im Jahr 2013
Wirtschaftszweigen

Umsatz					Systematik- Nummer der WZ 2008
insgesamt	Inland	Ausland	je Beschäftigten	Anteil Ausland an Gesamt	
1 000 EUR			EUR	%	
470 878	.	.	115 553	.	B
.	05
.	06
232 230	.	.	111 918	.	08
.	09
35 645 088	.	.	344 863	.	C
6 314 823	5 175 041	1 139 782	351 703	18,0	10
839 681	.	.	526 446	.	11
.	13
474 947	355 768	119 179	314 743	25,1	16
1 186 357	646 134	540 223	506 774	45,5	17
370 240	.	.	227 560	.	18
.	19
5 435 566	2 930 884	2 504 682	531 596	46,1	20
813 618	.	.	213 941	.	21
1 778 485	1 212 841	565 644	246 328	31,8	22
1 365 247	1 126 224	239 023	216 362	17,5	23
2 980 850	1 355 248	1 625 602	453 637	54,5	24
1 734 592	1 364 498	370 094	167 999	21,3	25
519 907	.	.	169 960	.	26
328 074	256 842	71 232	124 790	21,7	27
2 085 712	1 022 811	1 062 901	176 084	51,0	28
728 604	552 060	176 544	204 492	24,2	29
408 285	354 399	53 886	136 733	13,2	30
339 158	285 905	53 252	201 042	15,7	31
.	32
692 483	652 518	39 965	120 035	5,8	33
22 621 550	15 696 690	6 924 860	456 282	30,6	
4 930 712	3 427 035	1 503 677	164 500	30,5	
477 270	393 988	83 283	169 065	17,4	
8 086 433	6 411 504	1 674 929	322 683	20,7	
36 115 966	25 929 217	10 186 749	336 166	28,2	B+C

**4.4 Betriebe, Beschäftigte, Arbeitsstunden, Entgelte und Umsatz im Verarbeitenden
nach hauptbeteiligten**

Systematik- Nummer der WZ 2008	Abschnitt Abteilung Hauptgruppe	Betriebe	Beschäftigte insgesamt	Geleistete Arbeits- stunden	Entgelte
		Anzahl		1 000	1 000 EUR
B	Bergbau und Gewinnung von Steinen und Erden	9	2 814	4 182	124 041
05	Kohlenbergbau	3	.	.	.
06	Gewinnung von Erdöl und Erdgas	1	.	.	.
08	Gewinnung von Steinen und Erden, sonstigen Bergbau	3	787	1 264	34 785
09	Erbringung von Dienstleistungen für den Bergbau und für die Gewinnung von Steinen und Erden	2	.	.	.
C	Verarbeitendes Gewerbe	680	106 688	176 649	3 412 376
10	Herstellung von Nahrungs- und Futtermitteln	103	18 158	31 170	424 157
11	Getränkeherstellung	8	1 799	2 803	60 195
13	Herstellung von Textilien	5	.	.	.
16	Herstellung von Holz-, Flecht-, Korb- und Korkwaren (ohne Möbel)	11	1 458	2 202	41 580
17	Herstellung von Papier, Pappe und Waren daraus	16	2 388	4 069	85 127
18	Herstellung von Druckerzeugnissen; Vervielfältigung von bespielten Ton-, Bild- und Datenträgern	14	1 666	2 588	46 550
19	Kokerei und Mineralölverarbeitung	4	.	.	.
20	Herstellung von chemischen Erzeugnissen	64	11 812	19 746	523 660
21	Herstellung von pharmazeutischen Erzeugnissen	9	4 187	6 459	170 486
22	Herstellung von Gummi- und Kunststoffwaren	53	7 404	12 953	204 696
23	Herstellung von Glas und Glaswaren, Keramik, Verarbeitung von Steinen und Erden	47	6 544	10 959	218 784
24	Metallerzeugung und -bearbeitung	29	6 712	10 147	246 299
25	Herstellung von Metallerzeugnissen	108	10 373	17 359	294 203
26	Herstellung von Datenverarbeitungsgeräten, elektronischen und optischen Erzeugnissen	18	3 062	4 977	93 016
27	Herstellung von elektrischen Ausrüstungen	22	2 784	4 352	78 980
28	Maschinenbau	79	11 530	19 128	384 930
29	Herstellung von Kraftwagen und Kraftwagenteilen	18	3 719	6 660	108 262
30	Sonstiger Fahrzeugbau	10	2 892	4 788	82 379
31	Herstellung von Möbeln	12	1 708	2 735	44 195
32	Herstellung von sonstigen Waren	7	.	.	.
33	Reparatur und Installation von Maschinen und Ausrüstungen	45	5 848	9 311	196 834
	Vorleistungsgüterproduzenten und Energie	315	50 056	82 013	1 788 191
	Investitionsgüterproduzenten	218	30 089	49 710	954 581
	Gebrauchsgüterproduzenten	16	2 801	4 826	64 672
	Verbrauchsgüterproduzenten	140	26 556	44 282	728 974
B+C	Verarbeitendes Gewerbe sowie Bergbau und Gewinnung von Steinen und Erden insgesamt	689	109 502	180 831	3 536 418

Gewerbe sowie im Bergbau und der Gewinnung von Steinen und Erden Sachsen-Anhalts im Jahr 2013
Wirtschaftszweigen

Gesamtumsatz					Umsatz aus Eigenerzeugung		Systematik- Nummer der WZ 2008
insgesamt	Inland	Ausland			insgesamt	dar. Ausland	
		insgesamt	Eurozone	Nicht-Eurozone			
1 000 EUR							
564 795	474 497	.	B
.	05
.	06
234 819	234 819	.	08
.	09
37 669 185	35 641 469	.	C
6 695 099	5 516 717	1 178 382	683 046	495 336	6 395 544	1 153 025	10
796 540	728 052	.	11
.	13
465 210	455 729	.	16
1 266 415	664 014	602 400	279 957	322 443	1 187 990	540 037	17
377 462	367 370	.	18
.	19
5 857 549	3 116 535	2 741 014	1 189 558	1 551 455	5 373 837	2 619 449	20
1 281 093	642 305	.	21
1 764 300	1 189 272	575 028	385 264	189 764	1 718 070	564 859	22
1 548 344	1 298 865	249 479	180 158	69 321	1 442 308	242 394	23
3 112 243	1 384 473	1 727 771	856 139	871 631	3 088 955	1 715 995	24
1 653 174	1 367 944	285 230	152 358	132 872	1 619 101	282 828	25
646 396	209 051	437 345	135 233	302 112	514 937	326 311	26
340 291	268 678	71 613	28 266	43 347	328 641	68 328	27
2 093 883	1 014 815	1 079 069	347 018	732 050	2 049 246	1 065 294	28
759 637	585 020	174 617	139 587	35 030	754 465	173 670	29
401 347	347 888	53 459	34 983	18 477	401 347	53 459	30
362 838	309 586	53 252	49 455	3 797	339 158	53 252	31
.	32
713 355	673 127	40 228	30 354	9 874	706 054	38 876	33
23 753 908	16 407 995	7 345 913	3 724 828	3 621 085	22 732 709	7 022 155	
4 984 235	3 500 704	1 483 531	601 260	882 271	4 890 271	1 461 008	
501 719	420 084	81 635	75 146	6 489	472 834	81 635	
8 994 118	7 113 082	1 881 037	907 056	973 980	8 020 151	1 621 951	
38 233 980	27 441 865	10 792 115	5 308 291	5 483 824	36 115 966	10 186 749	B+C

**4.5 Beschäftigte, Arbeitsstunden, Entgelte und Umsatz in den Betrieben des Verarbeitenden
im Jahr 2013 nach hauptbeteiligten Wirtschaftszweigen**

Systematik- Nummer der WZ 2008	Abschnitt Abteilung Hauptgruppe	Beschäftigte im Monatsdurchschnitt insgesamt		Geleistete Arbeits- stunden	Entgelte
		Anzahl	um %		
B	Bergbau und Gewinnung von Steinen und Erden	36	1,3	1,1	-0,4
05	Kohlenbergbau
06	Gewinnung von Erdöl und Erdgas
08	Gewinnung v.Steinen u.Erden, sonst.Bergbau	10	1,3	4,0	2,2
09	Erbringung von Dienstleistungen für den Bergbau und für die Gewinnung von Steinen und Erden
C	Verarbeitendes Gewerbe	280	0,3	-0,6	1,8
10	Herstellung von Nahrungs- und Futtermitteln	191	1,1	1,1	5,0
11	Getränkeherstellung	-55	-3,0	-5,2	-2,5
13	Herstellung von Textilien
16	Herstellung von Holz-, Flecht-, Korb- und Korkwaren (ohne Möbel)	108	8,0	2,3	8,7
17	Herstellung von Papier,Pappe und Waren daraus	126	5,6	1,0	10,9
18	Herstellung von Druckerzeugnissen; Vervielfältigung von bespielten Ton-, Bild- und Datenträgern	-40	-2,3	-2,6	0,7
19	Kokerei und Mineralölverarbeitung
20	Herstellung von chemischen Erzeugnissen	-136	-1,1	-1,3	0,3
21	Herstellung von pharmazeutischen Erzeugnissen	197	4,9	4,5	4,3
22	Herstellung von Gummi-und Kunststoffwaren	234	3,3	5,0	4,2
23	Herstellung von Glas und Glaswaren, Keramik, Verarbeitung von Steinen und Erden	174	2,7	3,1	6,1
24	Metallerzeugung und -bearbeitung	16	0,2	-1,4	3,0
25	Herstellung von Metallerzeugnissen	556	5,7	5,2	7,8
26	Herstellung von Datenverarbeitungsgeräten, elektronischen und optischen Erzeugnissen	-1 096	-26,4	-26,3	-33,3
27	Herstellung von elektrischen Ausrüstungen	-69	-2,4	-3,9	-1,5
28	Maschinenbau	54	0,5	-3,2	1,7
29	Herstellung von Kraftwagen und Kraftwagenteilen	-13	-0,3	-0,4	4,8
30	Sonstiger Fahrzeugbau	28	1,0	-2,7	-2,5
31	Herstellung von Möbeln	-10	-0,6	-1,3	-0,7
32	Herstellung von sonstigen Waren
33	Reparatur und Installation von Maschinen und Ausrüstungen	-110	-1,8	-3,9	0,6
	Vorleistungsgüterproduzenten und Energie	-632	-1,2	-1,4	-0,2
	Investitionsgüterproduzenten	457	1,5	-1,0	2,9
	Gebrauchsgüterproduzenten	-28	-1,0	-0,6	-1,1
	Verbrauchsgüterproduzenten	518	2,0	1,7	5,1
B+C	Verarbeitendes Gewerbe sowie Bergbau und Gewinnung von Steinen und Erden insgesamt	316	0,3	0,5	1,7

Gewerbes sowie im Bergbau und der Gewinnung von Steinen und Erden Sachsen-Anhalts
- Veränderung gegenüber dem gleichen Vorjahreszeitraum

Gesamtumsatz					Umsatz aus Eigenerzeugung		Systematik- Nummer der WZ 2008
insgesamt	Inland	Ausland			insgesamt	dar. Ausland	
		insgesamt	Eurozone	Nicht-Eurozone			
um %							
-0,3	2,3	.	B
.	05
.	06
19,3	19,3	.	08
.	09
-1,0	-0,3	.	C
5,5	4,1	12,1	19,7	3,1	5,8	11,3	10
-12,0	-4,4	.	11
.	13
0,1	0,2	.	16
-0,2	-2,0	1,8	-3,6	7,0	-0,1	1,4	17
-10,2	-9,7	.	18
.	19
-5,7	-7,1	-4,2	-7,9	-1,1	-6,2	-4,6	20
3,3	4,4	7,7	21
1,8	-0,9	7,9	11,9	0,7	1,6	7,4	22
2,5	2,3	3,6	8,4	-7,2	3,9	5,1	23
-5,0	-11,4	0,7	-9,5	13,3	-5,2	0,4	24
-0,9	-0,7	-1,6	-12,5	14,8	-0,3	-1,6	25
-15,1	-55,4	49,7	.	.	17,4	66,2	26
-6,4	-8,2	0,9	-5,4	5,5	-6,9	-1,5	27
3,6	-8,8	18,7	2,6	28,3	3,4	19,1	28
-2,0	-1,1	-5,0	-1,4	-16,9	-1,8	-5,1	29
-10,1	-13,9	25,3	.	.	-10,1	25,3	30
-4,1	-3,4	-8,0	.	.	-4,2	-8,0	31
.	32
1,4	5,1	-36,4	.	.	1,6	-36,9	33
-2,9	-3,7	-1,2	-5,7	4,0	-2,1	-1,7	
1,6	-2,3	12,1	-1,5	23,9	1,8	12,4	
-5,9	-6,8	-1,5	-1,6	0,2	-5,2	-1,5	
3,3	1,9	9,1	11,8	6,7	4,5	9,5	
-1,0	-2,2	2,2	-2,6	7,3	-0,3	1,8	B+C

**4.6 Ausgewählte Berechnungskennziffern in Betrieben im Verarbeitenden Gewerbe
nach hauptbeteiligten**

Systematik- Nummer der WZ 2008	Abschnitt Abteilung Hauptgruppe	Beschäftigte je Betrieb	Geleistete Arbeitsstunden je Beschäftigten	Entgelte je geleisteter Arbeitsstunde
		Anzahl	h	EUR
B	Bergbau und Gewinnung von Steinen und Erden	313	1 486	30
05	Kohlenbergbau	.	.	.
06	Gewinnung von Erdöl und Erdgas	.	.	.
08	Gewinnung von Steinen und Erden, sonstiger Bergbau	262	1 606	28
09	Erbringung von Dienstleistungen für den Bergbau und für die Gewinnung von Steinen und Erden	.	.	.
C	Verarbeitendes Gewerbe	157	1 656	19
10	Herstellung von Nahrungs- und Futtermitteln	176	1 717	14
11	Getränkeherstellung	225	1 558	21
13	Herstellung von Textilien	.	.	.
16	Herstellung von Holz-, Flecht-, Korb- und Korkwaren (ohne Möbel)	133	1 510	19
17	Herstellung von Papier, Pappe und Waren daraus	149	1 704	21
18	Herstellung von Druckerzeugnissen; Vervielfältigung von bespielten Ton-, Bild- und Datenträgern	119	1 554	18
19	Kokerei und Mineralölverarbeitung	.	.	.
20	Herstellung von chemischen Erzeugnissen	185	1 672	27
21	Herstellung von pharmazeutischen Erzeugnissen	465	1 543	26
22	Herstellung von Gummi- und Kunststoffwaren	140	1 749	16
23	Herstellung von Glas und Glaswaren, Keramik, Verarbeitung von Steinen und Erden	139	1 675	20
24	Metallerzeugung und -bearbeitung	231	1 512	24
25	Herstellung von Metallerzeugnissen	96	1 674	17
26	Herstellung von Datenverarbeitungsgeräten, elektronischen und optischen Erzeugnissen	170	1 625	19
27	Herstellung von elektrischen Ausrüstungen	127	1 563	18
28	Maschinenbau	146	1 659	20
29	Herstellung von Kraftwagen und Kraftwagenteilen	207	1 791	16
30	Sonstiger Fahrzeugbau	289	1 656	17
31	Herstellung von Möbeln	142	1 601	16
32	Herstellung von sonstigen Waren	.	.	.
33	Reparatur und Installation von Maschinen und Ausrüstungen	130	1 592	21
	Vorleistungsgüterproduzenten und Energie	159	1 638	22
	Investitionsgüterproduzenten	138	1 652	19
	Gebrauchsgüterproduzenten	175	1 723	13
	Verbrauchsgüterproduzenten	190	1 668	16
B+C	Verarbeitendes Gewerbe sowie Bergbau und Gewinnung von Steinen und Erden insgesamt	159	1 651	20

sowie im Bergbau und der Gewinnung von Steinen und Erden Sachsen-Anhalts im Jahr 2013
Wirtschaftszweigen

Entgelte je Beschäftigten	Gesamtumsatz je Beschäftigten	Umsatz aus Eigenerzeugung je Beschäftigten	Anteile Entgelte an Gesamtumsatz	Anteile Auslandsumsatz an Gesamtumsatz	Umsatz je geleisteter Arbeitsstunde	Systematik-Nummer der WZ 2008
EUR			%		EUR	
44 080	200 709	174 962	22	.	135	B
.	05
.	06
44 199	298 372	298 372	15	.	186	08
.	09
31 985	353 078	340 340	9	.	213	C
23 359	368 713	353 716	6	18	215	10
33 460	442 768	485 045	8	.	284	11
.	13
28 518	319 074	320 710	9	.	211	16
35 648	530 324	502 960	7	48	311	17
27 941	226 568	229 750	12	30	146	18
.	19
44 333	495 898	467 168	9	47	297	20
40 718	305 969	177 973	13	43	198	21
27 647	238 290	236 128	12	33	136	22
33 433	236 605	222 304	14	16	141	23
36 695	463 683	462 765	8	56	307	24
28 362	159 373	157 133	18	17	95	25
30 377	211 102	169 946	14	68	130	26
28 369	122 231	118 814	23	21	78	27
33 385	181 603	179 271	18	52	109	28
29 111	204 258	203 415	14	23	114	29
28 485	138 779	138 779	21	13	84	30
25 875	212 434	201 042	12	15	133	31
.	32
33 658	121 983	122 028	28	6	77	33
35 724	474 547	461 138	8	31	290	
31 725	165 650	163 927	19	30	100	
23 089	179 121	170 945	13	16	104	
27 450	338 685	314 023	8	21	203	
32 295	349 162	336 166	9	28	211	B+C

**4.7 Auslandsumsatz nach Euro- und Nicht-Eurozone in Betrieben des Verarbeitenden Gewerbes sowie im Bergbau und der Gewinnung von Steinen und Erden Sachsen-Anhalts im Jahr 2013 nach hauptbeteiligten Wirtschaftszweigen
- Veränderung gegenüber dem Vorjahr**

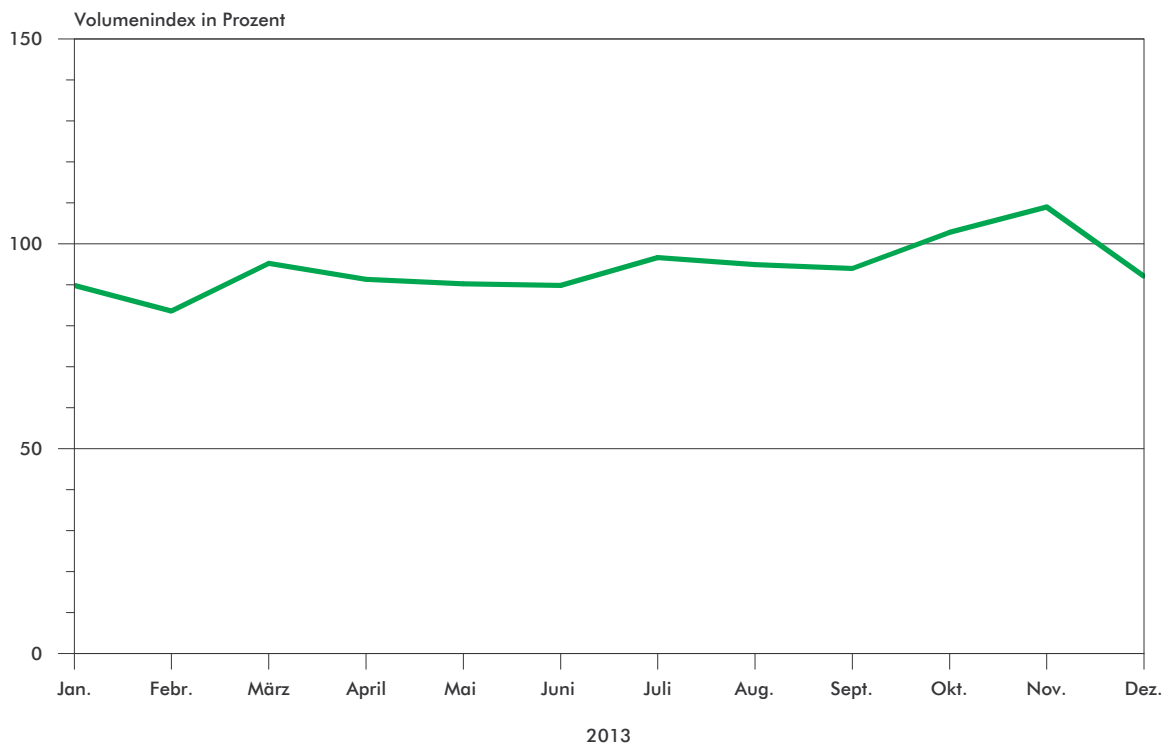
Systematik- Nummer der WZ 2008	Abschnitt Abteilung Hauptgruppe	Auslandsumsatz		
		insgesamt	Eurozone	Nicht-Eurozone
		um %		
B	Bergbau und Gewinnung von Steinen und Erden	.	.	.
05	Kohlenbergbau	.	.	.
06	Gewinnung von Erdöl und Erdgas	.	.	.
08	Gewinnung v.Steinen u.Erden, sonst.Bergbau	.	.	.
09	Erbringung von Dienstleistungen für den Bergbau und für die Gewinnung von Steinen und Erden	.	.	.
C	Verarbeitendes Gewerbe	.	.	.
10	Herstellung von Nahrungs- und Futtermitteln	12,1	19,7	3,1
11	Getränkherstellung	.	.	.
13	Herstellung von Textilien	.	.	.
16	Herstellung von Holz-, Flecht-, Korb- und Korkwaren (ohne Möbel)	.	.	.
17	Herstellung von Papier,Pappe und Waren daraus	1,8	-3,6	7,0
18	Herstellung von Druckerzeugnissen; Vervielfältigung von bespielten Ton-, Bild- und Datenträgern	.	.	.
19	Kokerei und Mineralölverarbeitung	.	.	.
20	Herstellung von chemischen Erzeugnissen	-4,2	-7,9	-1,1
21	Herstellung von pharmazeutischen Erzeugnissen	.	.	.
22	Herstellung von Gummi-und Kunststoffwaren	7,9	11,9	0,7
23	Herstellung von Glas und Glaswaren, Keramik, Verarbeitung von Steinen und Erden	3,6	8,4	-7,2
24	Metallerzeugung und -bearbeitung	0,7	-9,5	13,3
25	Herstellung von Metallerzeugnissen	-1,6	-12,5	14,8
26	Herstellung von Datenverarbeitungsgeräten, elektronischen und optischen Erzeugnissen	49,7	.	.
27	Herstellung von elektrischen Ausrüstungen	0,9	-5,4	5,5
28	Maschinenbau	18,7	2,6	28,3
29	Herstellung von Kraftwagen und Kraftwagenteilen	-5,0	-1,4	-16,9
30	Sonstiger Fahrzeugbau	-8,6	.	.
31	Herstellung von Möbeln	.	.	.
32	Herstellung von sonstigen Waren	.	.	.
33	Reparatur und Installation von Maschinen und Ausrüstungen	-36,4	.	.
	Vorleistungsgüterproduzenten und Energie	-1,2	-5,7	4,0
	Investitionsgüterproduzenten	12,1	-1,5	23,9
	Gebrauchsgüterproduzenten	-1,5	-1,6	0,2
	Verbrauchsgüterproduzenten	9,1	11,8	6,7
B+C	Verarbeitendes Gewerbe sowie Bergbau und Gewinnung von Steinen und Erden insgesamt	2,2	-2,6	7,3

5. Indizes des Auftragseingangs

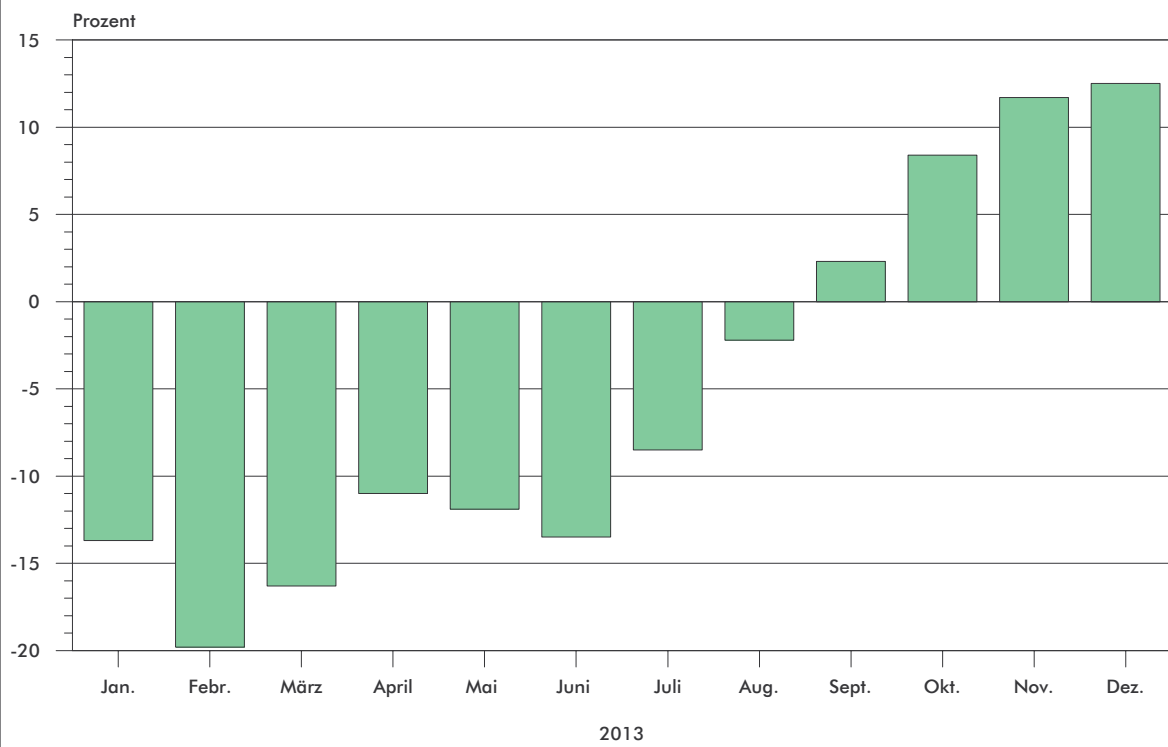
und des Umsatzes

Volumenindex 2010 = 100

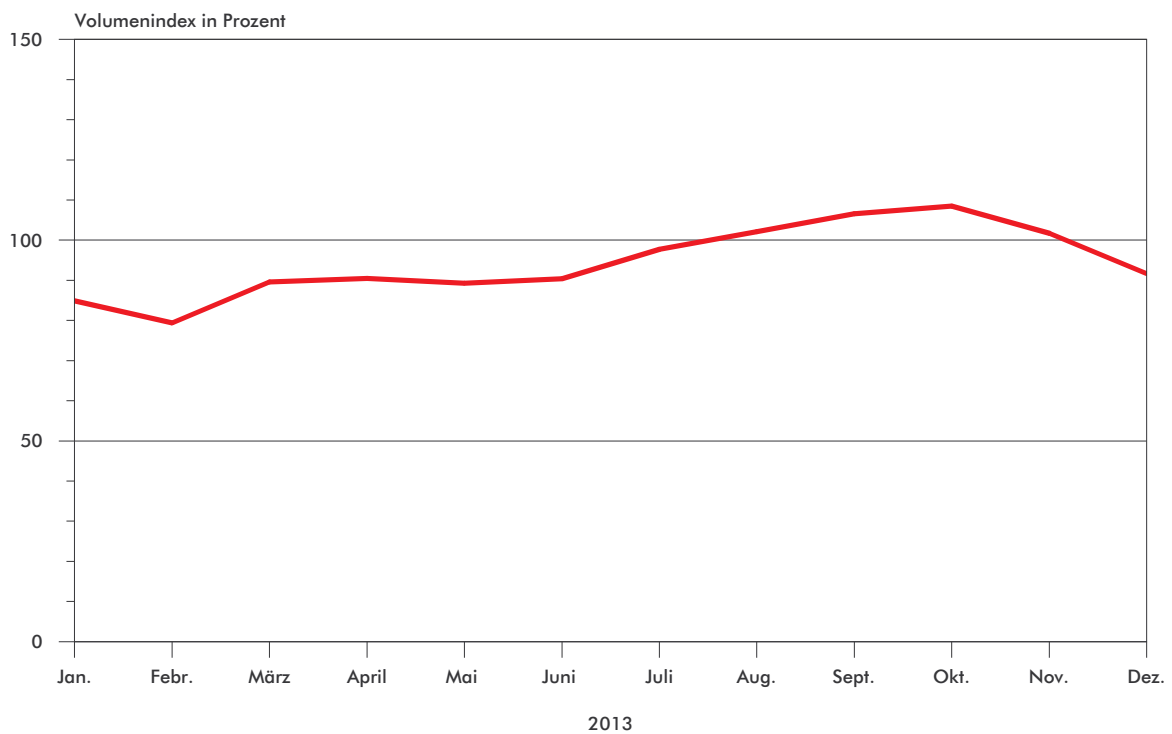
**Index des Auftragseingangs im Verarbeitenden Gewerbe
2010 = 100**



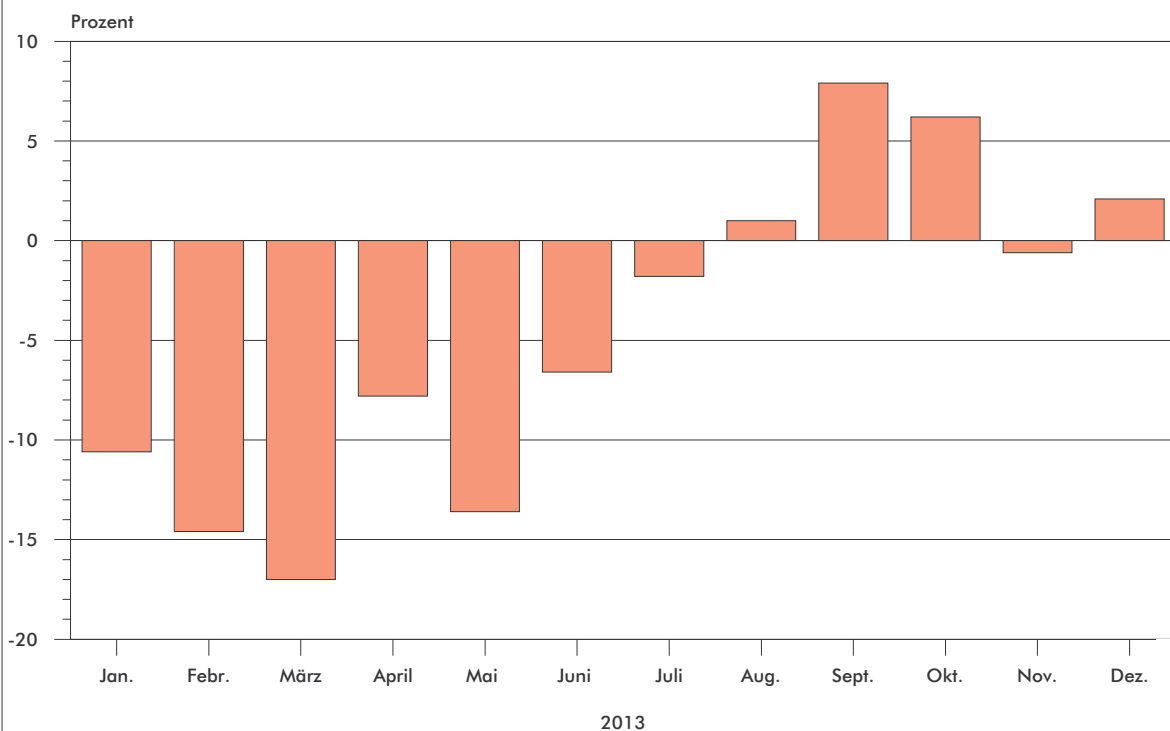
**Index des Auftragseingangs im Verarbeitenden Gewerbe
Veränderungsrate des Volumenindex gegenüber dem Vorjahresmonat**



**Index des Umsatzes im Verarbeitenden Gewerbe sowie im Bergbau
und der Gewinnung von Steinen und Erden
2010 = 100**



**Index des Umsatzes im Verarbeitenden Gewerbe sowie im Bergbau
und der Gewinnung von Steinen und Erden
Veränderungsrate des Volumenindex gegenüber dem Vorjahresmonat**



**5.1 Index des Auftragseingangs - Gesamt - im Verarbeitenden Gewerbe
2010 = 100**

Merkmal	Jan.	Feb.	März	April	Mai	Juni	Juli	Aug.	Sep.
	2011								
Index	100,0	104,0	118,9	100,2	110,1	104,5	104,4	99,3	101,3
Veränderung in % gegenüber									
Vorzeitraum	2,5	4,0	14,3	- 15,7	9,9	- 5,1	- 0,1	- 4,9	2,0
Vorjahreszeitraum	20,3	19,7	15,8	- 0,8	2,1	- 1,4	8,0	- 1,9	- 4,9
kumuliertem Vorjahreszeitraum	20,3	20,0	18,4	13,2	10,7	8,6	8,5	7,1	5,7
	2012								
Index	104,0	104,3	113,8	102,6	102,4	103,8	105,6	97,0	91,9
Veränderung in % gegenüber									
Vorzeitraum	10,2	0,3	9,1	- 9,8	- 0,2	1,4	1,7	- 8,1	- 5,3
Vorjahreszeitraum	4,0	0,3	- 4,3	2,4	- 7,0	- 0,7	1,1	- 2,3	- 9,3
kumuliertem Vorjahreszeitraum	4,0	2,1	- 0,2	0,5	- 1,1	- 1,1	- 0,8	- 1,0	- 1,8
	2013								
Index	89,8	83,6	95,2	91,3	90,2	89,8	96,6	94,9	94,0
Veränderung in % gegenüber									
Vorzeitraum	9,6	- 6,9	13,9	- 4,1	- 1,2	- 0,4	7,6	- 1,8	- 0,9
Vorjahreszeitraum	- 13,7	- 19,8	- 16,3	- 11,0	- 11,9	- 13,5	- 8,5	- 2,2	2,3
kumuliertem Vorjahreszeitraum	- 13,7	- 16,7	- 16,6	- 15,3	- 14,6	- 14,4	- 13,6	- 12,3	- 10,8

Sachsen-Anhalts nach Monaten, Quartalen und Jahren 2011 bis 2013
Volumenindex

Okt.	Nov.	Dez.	I.Qu.	II.Qu.	III.Qu.	IV.Qu.	1. Hj	2. Hj	Jahr	Merkmal
2011										
101,3	104,1	94,4	107,6	104,9	101,5	99,9	106,3	100,8	103,5	Index
										Veränderung um % gegenüber
0,0	2,8	- 9,3	4,8	- 2,5	- 3,1	- 1,8	4,1	- 5,2	3,5	Vorzeitraum
2,4	- 6,6	- 3,3	18,4	0,0	0,2	- 2,7	8,6	- 1,3	3,5	Vorjahreszeitraum
5,3	4,2	3,5	-	-	-	-	-	-	-	kumuliertem Vorjahreszeitraum
2012										
94,8	97,6	81,9	107,4	102,9	98,2	91,4	105,1	94,8	100,0	Index
										Veränderung um % gegenüber
3,2	3,0	- 16,1	7,5	- 4,2	- 4,6	- 6,9	4,3	- 9,8	- 3,4	Vorzeitraum
- 6,4	- 6,2	- 13,2	- 0,2	- 1,9	- 3,4	- 8,5	- 1,1	- 6,0	- 3,4	Vorjahreszeitraum
- 2,3	- 2,7	- 3,4	-	-	-	-	-	-	-	kumuliertem Vorjahreszeitraum
2013										
102,8	109,0	92,1	89,6	90,4	95,2	101,3	91,3	98,2	94,1	Index
										Veränderung um % gegenüber
9,4	6,0	- 15,5	- 2,0	0,9	5,3	6,4	- 2,0	9,1	- 5,9	Vorzeitraum
8,4	11,7	12,5	- 16,6	- 12,1	- 3,1	10,8	- 14,8	3,6	- 5,9	Vorjahreszeitraum
- 9,0	- 7,2	- 5,9	-	-	-	-	-	-	-	kumuliertem Vorjahreszeitraum

5.2 Index des Auftragseingangs im Verarbeitenden Gewerbe¹⁾ Sachsen-Anhalts in den Jahren 2009 bis 2013
Volumenindex 2010 = 100

Systematik- Nummer der WZ 2008	Abschnitt Abteilung (ausgewählte)	G I A	Jahr 2010	Jahr 2011	Jahr 2012	Jahr 2013
C	Verarbeitendes Gewerbe	G	100	103,5	100,0	94,1
		I	100	104,6	99,8	92,3
		A	100	102,1	100,2	96,5
13	Herstellung von Textilien	G	100	.	101,8	92,1
		I	100	.	.	.
		A	100	.	.	.
17	Herstellung von Papier, Pappe u. Waren daraus	G	100	97,4	100,7	91,8
		I	100	96,0	93,8	86,4
		A	100	99,1	109,3	98,6
20	Herstellung von chemischen Erzeugnissen	G	100	104,8	104,7	94,9
		I	100	107,3	107,5	97,1
		A	100	102,0	101,5	92,4
21	Herstellung von pharmazeutischen Erzeugnissen	G	100	112,3	106,9	103,9
		I	100	102,1	.	.
		A	100	127,8	.	.
24	Metallerzeugung und -bearbeitung	G	100	110,4	110,2	95,6
		I	100	105,3	103,8	88,8
		A	100	115,8	116,9	102,7
25	Herstellung von Metallerzeugnissen	G	100	118,3	112,5	107,3
		I	100	119,1	117,2	114,8
		A	100	115,9	99,3	86,4
26	Herstellung von Datenverarbeitungsgeräten, elektronischen und optischen Erzeugnissen	G	100	.	.	.
		I	100	.	.	.
		A	100	.	.	.
27	Herstellung von elektrischen Ausrüstungen	G	100	98,1	91,0	81,4
		I	100	94,2	88,5	78,8
		A	100	117,4	103,3	94,5
28	Maschinenbau	G	100	123,7	116,8	116,4
		I	100	119,6	114,4	115,7
		A	100	128,2	119,5	117,1
29	Herstellung von Kraftwagen und Kraftwagenteilen	G	100	153,3	174,1	164,8
		I	100	142,5	162,6	153,9
		A	100	201,8	224,7	213,3
30	Sonstiger Fahrzeugbau	G	100	134,4	124,3	101,9
		I	100	170,8	159,8	124,8
		A	100	47,8	39,8	47,6

¹⁾ ausgewählte Wirtschaftszweige

Noch 5.2 Index des Auftragseingangs im Verarbeitenden Gewerbe Sachsen-Anhalts in den Jahren 2010 bis 2013
Volumenindex 2010 = 100

Systematik- Nummer der WZ 2008	Hauptgruppe	G I A	Jahr	Jahr	Jahr	Jahr
			2010	2011	2012	2013
	Vorleistungsgüterproduzenten (A)	G	100	95,4	91,5	84,7
		I	100	95,2	89,8	80,4
		A	100	95,5	93,6	89,9
	Investitionsgüterproduzenten (B)	G	100	128,3	124,7	122,0
		I	100	130,1	127,5	124,4
		A	100	124,6	119,3	117,2
	Gebrauchsgüterproduzenten (GG)	G	100	107,8	100,9	89,5
		I	100	111,9	104,4	88,9
		A	100	91,3	86,9	92,1
Verbrauchsgüterproduzenten (VG)	G	100	116,9	116,8	112,7	
	I	100	109,2	103,8	102,2	
	A	100	131,3	141,0	132,4	

**5.3 Index des Umsatzes - Gesamt - im Verarbeitenden Gewerbe sowie im Bergbau und der Gewinnung von Steinen
2010 = 100**

Merkmal	Jan.	Feb.	März	April	Mai	Juni	Juli	Aug.	Sep.
	2011								
Index	94,3	96,1	111,5	103,0	111,1	90,5	106,1	105,6	108,9
Veränderung in % gegenüber									
Vorzeitraum	- 6,4	1,9	16,0	- 7,6	7,9	- 18,5	17,2	- 0,5	3,1
Vorjahreszeitraum	14,4	17,1	13,3	5,0	11,8	- 16,3	9,4	3,5	- 2,0
kumuliertem Vorjahreszeitraum	14,4	15,8	15,0	12,3	12,1	6,6	7,0	6,7	5,5
	2012								
Index	95,0	93,0	108,0	98,2	103,3	96,8	99,5	101,1	98,8
Veränderung in % gegenüber									
Vorzeitraum	- 3,5	- 2,1	16,1	- 9,1	5,2	- 6,3	2,8	1,6	- 2,3
Vorjahreszeitraum	0,7	- 3,2	- 3,1	- 4,7	- 7,0	7,0	- 6,2	- 4,3	- 9,3
kumuliertem Vorjahreszeitraum	0,7	- 1,3	- 2,0	- 2,8	- 3,6	- 2,1	- 2,7	- 2,8	- 3,6
	2013								
Index	84,9	79,4	89,6	90,5	89,3	90,4	97,7	102,1	106,6
Veränderung in % gegenüber									
Vorzeitraum	- 5,5	- 6,5	12,8	1,0	- 1,3	1,2	8,1	4,5	4,4
Vorjahreszeitraum	- 10,6	- 14,6	- 17,0	- 7,8	- 13,6	- 6,6	- 1,8	1,0	7,9
kumuliertem Vorjahreszeitraum	- 10,6	- 12,6	- 14,3	- 12,6	- 12,9	- 11,8	- 10,4	- 9,0	- 7,0

und Erden Sachsen-Anhalts nach Monaten, Quartalen und Jahren 2011 bis 2013
Volumenindex

Okt.	Nov.	Dez.	I.Qu.	II.Qu.	III.Qu.	IV.Qu.	1. Hj	2. Hj	Jahr	Merkmal
2011										
104,3	112,2	98,4	100,7	101,6	106,9	105,0	101,1	105,9	103,5	Index
Veränderung um % gegenüber										
- 4,2	7,6	- 12,3	- 5,8	0,9	5,2	- 1,8	- 3,8	4,7	3,6	Vorzeitraum
- 1,4	- 1,7	- 2,3	15,0	- 0,3	3,4	- 1,8	6,6	0,8	3,6	Vorjahreszeitraum
4,9	4,1	3,6	-	-	-	-	-	-	-	kumuliertem Vorjahreszeitraum
2012										
102,2	102,3	89,8	98,7	99,4	99,8	98,1	99,0	99,0	99,0	Index
Veränderung um % gegenüber										
3,4	0,1	- 12,2	- 6,0	0,7	0,4	- 1,7	- 6,5	0,0	- 4,3	Vorzeitraum
- 2,0	- 8,8	- 8,7	- 2,0	- 2,2	- 6,6	- 6,6	- 2,1	- 6,5	- 4,3	Vorjahreszeitraum
- 3,5	- 4,0	- 4,3	-	-	-	-	-	-	-	kumuliertem Vorjahreszeitraum
2013										
108,5	101,7	91,7	84,6	90,0	102,1	100,6	87,3	101,4	99,0	Index
Veränderung um % gegenüber										
1,8	- 6,3	- 9,8	- 13,8	6,4	13,4	- 1,6	- 11,8	- 11,8	- 4,6	Vorzeitraum
6,2	- 0,6	2,1	- 14,3	- 9,5	2,3	2,5	- 11,8	2,4	- 4,6	Vorjahreszeitraum
- 5,7	- 5,2	- 4,6	-	-	-	-	-	-	-	kumuliertem Vorjahreszeitraum

**5.4 Index des Umsatzes im Verarbeitenden Gewerbe sowie im Bergbau und der Gewinnung von Steinen und Erden
Sachsen-Anhalts in den Jahren 2010 bis 2013
Volumenindex 2010 = 100**

Systematik- Nummer der WZ 2008	Abschnitt Abteilung (ausgewählte)	G I A	Jahr	Jahr	Jahr	Jahr
			2010	2011	2012	2013
B	Bergbau und Gewinnung von Steinen und Erden	G	100	92,7	91,6	88,6
		I	100	.	.	.
		A	100	.	.	.
08	Gewinnung von Steinen und Erden, sonstiger Bergbau	G	100	85,2	73,6	84,1
		I		.	.	.
		A		.	.	.
C	Verarbeitendes Gewerbe	G	100	103,7	99,1	94,4
		I	100	.	.	.
		A	100	.	.	.
10	Herstellung von Nahrungs- u. Futtermitteln	G	100	97,4	96,8	96,0
		I	100	97,2	95,4	93,5
		A	100	98,9	104,2	106,9
11	Getränkeherstellung	G	100	109,5	108,3	100,7
13	Herstellung von Textilien	G	100	112,2	101,8	91,9
16	Herstellung von Holz-, Flecht-, Korb- und Korbwaren (ohne Möbel)	G	100	98,7	91,6	90,5
		I	100	98,0	100,7	102,3
		A	100	100,0	74,0	67,7
17	Herstellung von Papier, Pappe u. Waren daraus	G	100	102,3	105,3	97,8
		I	100	101,5	99,1	92,0
		A	100	103,3	113,5	105,7
18	Herstellung von Druckerzeugnissen, Vervielfältigung von bespielten Ton-, Bild- und Datenträgern	G	100	118,3	135,4	125,4
20	Herstellung von chemischen Erzeugnissen	G	100	106,6	104,0	92,5
		I	100	107,4	105,0	93,5
		A	100	105,6	102,8	91,4
21	Herstellung von pharmazeutischen Erzeugnissen	G	100	113,5	105,7	104,2
22	Herstellung von Gummi- und Kunststoffwaren	G	100	110,3	108,2	106,6
		I	100	109,6	108,4	103,9
		A	100	111,9	107,6	112,6
23	Herstellung von Glas und Glaswaren, Keramik, Verarbeitung von Steinen und Erden	G	100	110,3	111,6	108,1
		I	100	114,1	117,6	114,3
		A	100	96,5	89,7	85,8
24	Metallerzeugung und -bearbeitung	G	100	113,1	111,7	98,2
		I	100	109,4	104,1	86,2
		A	100	117,2	120,1	111,3
25	Herstellung von Metallerzeugnissen	G	100	116,9	117,3	110,1
		I	100	113,4	119,8	112,9
		A	100	128,2	109,3	101,5

G= Gesamt, I= Inland, A= Ausland

**Noch 5.4 Index des Umsatzes im Verarbeitenden Gewerbe sowie im Bergbau und der Gewinnung von Steinen und Erden
Sachsen-Anhalts in den Jahren 2010 bis 2013
Volumenindex 2010 = 100**

Systematik- Nummer der WZ 2008	Abteilung (ausgewählte) Hauptgruppe	G I A	Jahr	Jahr	Jahr	Jahr
			2010	2011	2012	2013
26	Herstellung von Datenverarbeitungsgeräten, elektronischen und optischen Erzeugnissen	G	100	.	.	.
27	Herstellung von elektrischen Ausrüstungen	G	100	100,4	91,4	81,9
		I	100	94,0	87,4	77,7
		A	100	131,9	111,3	102,5
28	Maschinenbau	G	100	112,0	115,8	114,9
		I	100	109,9	114,9	101,0
		A	100	114,6	117,0	132,0
29	Herstellung von Kraftwagen und Kraftwagenteilen	G	100	156,7	180,7	168,7
		I	100	142,8	166,0	155,7
		A	100	223,3	250,3	230,2
30	Sonstiger Fahrzeugbau	G	100	144,2	131,0	112,6
		I	100	180,3	164,0	135,6
		A	100	49,7	44,5	52,4
31	Herstellung von Möbeln	G	100	101,0	100,1	88,2
		I	100	101,1	100,4	89,6
		A	100	100,3	98,9	81,1
33	Reparatur und Installation von Maschinen und Ausrüstungen	G	100	90,1	92,9	96,6
		I	100	89,3	91,4	98,7
		A	100	98,6	94,1	60,3
	Vorleistungsgüterproduzenten+Energie (A+EN)	G	100	101,6	94,5	88,9
		I	100	102,3	95,1	88,4
		A	100	100,2	93,3	89,8
	Investitionsgüterproduzenten (B)	G	100	116,4	120,8	118,4
		I	100	115,5	120,2	114,3
		A	100	118,6	121,3	128,6
	Gebrauchsgüterproduzenten (GG)	G	100	102,8	100,1	88,6
		I	100	103,9	101,2	89,4
		A	100	97,5	95,0	85,2
	Verbrauchsgüterproduzenten (VG)	G	100	102,2	100,7	98,4
		I	100	100,6	98,5	95,4
		A	100	109,4	110,6	109,8
	Verarbeitendes Gewerbe sowie Bergbau, Gewinnung von Steinen und Erden insgesamt	G	100	103,5	99,0	94,4
		I	100	103,5	99,0	93,2
		A	100	103,6	99,0	97,1

6. Produktionserhebung

6.1 Absatzproduktion ausgewählter Erzeugnisse in den Betrieben des Verarbeitenden Gewerbes sowie des Bergbaus und der Gewinnung von Steinen und Erden nach Güterabteilungen und Güterklassen in Sachsen-Anhalt im Jahr 2013

(Betriebe von Unternehmen mit im Allgemeinen 20 und mehr Beschäftigten)

Nr. der Klassifikation GP 2009	Abschnitte Güterabteilungen Güterklassen (ausgewählte)	ME	Absatzproduktion
			2013
B	Bergbau und Gewinnung von Steinen und Erden	1 000 EUR	491 860
05	Kohle	1 000 EUR	.
06	Erdöl und Erdgas	1 000 EUR	.
08	Steine und Erden, sonstige Bergbauerzeugnisse	1 000 EUR	282 533
0812	Kies, Sand, Ton und Kaolin	1 000 t	.
09	Dienstleistungen für den Bergbau und für die Gewinnung von Steinen und Erden	1 000 EUR	.
C	Verarbeitendes Gewerbe	1 000 EUR	38 325 713
10	Nahrungs- und Futtermittel	1 000 EUR	6 441 410
1011	Fleisch (ohne Geflügel)	1 000 EUR	1 801 863
1012	Geflügelfleisch	1 000 EUR	.
1013	Verarbeitetes Fleisch	1 000 EUR	429 060
1031	Verarbeitete Kartoffeln und Kartoffelerzeugnisse	1 000 EUR	103 940
1032	Frucht- und Gemüsesäfte, nicht gegoren, ohne Zusatz von Alkohol	1 000 EUR	.
1039	Verarbeitetes Obst und Gemüse, a.n.g.	1 000 EUR	192 514
1042	Margarine und Nahrungsfette	t	.
1051	Milch und Milcherzeugnisse (ohne Speiseeis)	1 000 EUR	721 443
1061	Mahl- und Schälmuhlenerzeugnisse	1 000 EUR	459 650
1062	Stärke und Stärkeerzeugnisse	1 000 EUR	.
1071	Backwaren (ohne Dauerbackwaren)	1 000 EUR	772 041
1072	Dauerbackwaren	t	27 097
1081	Zucker	t	827 819
1082	Süßwaren (ohne Dauerbackwaren)	t	68 922
1083	Kaffee und Tee, Kaffee-Ersatz	t	.
1084	Würzen und Soßen	1 000 EUR	85 745
1085	Fertiggerichte	1 000 EUR	206 932
1086	Homogenisierte Nahrungsmittelzubereitungen, i.A.E., zur Ernährung von Kindern oder zum Diätgebrauch in Behältnissen mit einem Inhalt von 250 g oder weniger	t	.
1089	Sonstige Nahrungsmittel, a.n.g.	1 000 EUR	22 326
1091	Futtermittel für Nutztiere	1 000 EUR	286 972

Noch 6.1 Absatzproduktion ausgewählter Erzeugnisse in den Betrieben des Verarbeitenden Gewerbes sowie des Bergbaus und der Gewinnung von Steinen und Erden nach Güterabteilungen und Güterklassen in Sachsen-Anhalt im Jahr 2013
(Betriebe von Unternehmen mit im Allgemeinen 20 und mehr Beschäftigten)

Nr. der Klassifikation GP 2009	Güterabteilungen Güterklassen (ausgewählte)	ME	Absatzproduktion
			2013
11	Getränke	1 000 EUR	905 072
1102	Traubenwein	1 000 l	.
1105	Bier	1 000 EUR	.
1107	Erfrischungsgetränke, natürliches Mineralwasser und sonstiges Wasser; abgefüllt	1 000 l	2 075 241
13	Textilien	1 000 EUR	149 895
14	Bekleidung	1 000 EUR	.
15	Leder und Lederwaren	1 000 EUR	.
16	Holz sowie Holz- und Korkwaren (ohne Möbel); Flecht- und Korbmacherwaren	1 000 EUR	633 098
1621	Furnier-, Sperrholz-, Holzfasern- und Holzspanplatten	1 000 EUR	.
1623	Konstruktionsteile, Fertigbauteile und Ausbauelemente (einschl. Verbundplatten mit Hohlraum-Mittellagen, Schindeln), aus Holz (ohne vorgefertigte Gebäude aus Holz)	1 000 EUR	208 736
17	Papier, Pappe und Waren daraus	1 000 EUR	1 237 413
1711	Holz- und Zellstoff	t	.
1721	Wellpapier und -pappe; Verpackungsmittel aus Papier, Karton und Pappe	t	701 246
1722	Haushalts-, Hygiene- und Toilettenartikel aus Zellstoff, Papier und Pappe	1 000 EUR	.
18	Druckerzeugnisse, bespielte Ton-, Bild- und Datenträger	1 000 EUR	427 472
1812	Andere Druckereileistungen	1 000 EUR	380 999
19	Kokerei- und Mineralölerzeugnisse	1 000 EUR	.
1920	Mineralölerzeugnisse und Briketts	1 000 EUR	.
20	Chemische Erzeugnisse	1 000 EUR	5 764 164
2011	Industriegase	1 000 EUR	148 004
2012	Farbstoffe und Pigmente	t	X
2013	Sonstige anorganische Grundstoffe und Chemikalien	1 000 EUR	447 788
2014	Sonstige organische Grundstoffe und Chemikalien	1 000 EUR	1 060 750
2015	Düngemittel und Stickstoffverbindungen	1 000 EUR	1 235 441
2016	Kunststoffe, in Primärformen	t	2 006 254
2017	Synthetischer Kautschuk, in Primärformen	t	.

Noch 6.1 Absatzproduktion ausgewählter Erzeugnisse in den Betrieben des Verarbeitenden Gewerbes sowie des Bergbaus und der Gewinnung von Steinen und Erden nach Güterabteilungen und Güterklassen in Sachsen-Anhalt im Jahr 2013

(Betriebe von Unternehmen mit im Allgemeinen 20 und mehr Beschäftigten)

Nr. der Klassifikation GP 2009	Güterabteilungen Güterklassen (ausgewählte)	ME	Absatzproduktion
			2013
2020	Schädlingsbekämpfungsmittel- und Pflanzenschutzmittel, Desinfektionsmittel	1 000 EUR	.
2030	Anstrichmittel, Druckfarben und Kitte	t	91 956
2041	Seifen, Wasch-, Reinigungs- und Poliermittel	1 000 EUR	183 109
2042	Körperpflegemittel und Duftstoffe	1 000 EUR	130 513
2051	Pyrotechnische Erzeugnisse	1 000 EUR	.
2052	Klebstoffe	t	.
2059	Sonstige chemische Erzeugnisse, a.n.g.	1 000 EUR	677 731
21	Pharmazeutische u.ä. Erzeugnisse	1 000 EUR	840 655
2110	Pharmazeutische Grundstoffe u. ä. Erzeugnisse	1 000 EUR	.
2120	Pharmazeutische Spezialitäten und sonstige Pharmazeutische Erzeugnisse	1 000 EUR	579 461
22	Gummi- und Kunststoffwaren	1 000 EUR	2 043 492
2219	Andere Gummiwaren (ohne Bereifungen)	1 000 EUR	254 850
2221	Platten, Folien, Schläuche und Profile, aus Kunststoffen	1 000 EUR	1 079 880
2222	Verpackungsmittel aus Kunststoffen	1 000 EUR	250 182
2223	Baubedarfsartikel aus Kunststoffen	1 000 EUR	.
2229	Sonstige Kunststoffwaren	1 000 EUR	244 863
23	Glas und Glaswaren, Keramik, bearbeitete Steine und Erden	1 000 EUR	1 683 891
2311	Flachglas (ohne veredeltes und bearbeitetes Flachglas)	1 000 EUR	258 486
2312	Veredeltes und bearbeitetes Flachglas	1 000 EUR	156 280
2320	Feuerfeste keramische Werkstoffe	t	.
2332	Ziegel und sonstige Baukeramik	1 000 EUR	98 555
2351	Zement	t	.
2352	Kalk und gebrannter Gips	t	1 406 406
2361	Erzeugnisse aus Beton, Zement und Kalksandstein für den Bau	1 000 EUR	262 898
2363	Frischbeton (Transportbeton)	m ³	824 308
2364	Mörtel und anderer Beton, nicht feuerfest	t	288 263
2370	Bearbeitete und verarbeitete Naturwerk- und Natursteine, a.n.g.	1 000 EUR	26 287
2399	Sonstige Erzeugnisse aus nichtmetallischen Mineralien, a.n.g.	1 000 EUR	225 960

Noch 6.1 Absatzproduktion ausgewählter Erzeugnisse in den Betrieben des Verarbeitenden Gewerbes sowie des Bergbaus und der Gewinnung von Steinen und Erden nach Güterabteilungen und Güterklassen in Sachsen-Anhalt im Jahr 2013

(Betriebe von Unternehmen mit im Allgemeinen 20 und mehr Beschäftigten)

Nr. der Klassifikation GP 2009	Güterabteilungen Güterklassen (ausgewählte)	ME	Absatzproduktion
			2013
24	Metalle	1 000 EUR	3 042 777
2410	Roheisen, Stahl und Ferrolegierungen	t	.
2420	Stahlrohre, Rohrform-, Rohrverschluss- und Rohrverbindungsstücke, aus Eisen	t	41 122
2434	Kaltgezogener Draht	t	.
2442	Aluminium und Halbzeug daraus	t	317 992
2444	Kupfer und Halbzeug daraus	t	.
2451	Eisengießereierzeugnisse	t	40 895
2452	Stahlgießereierzeugnisse	t	.
2453	Leichtmetallgießereierzeugnisse	t	82 621
25	Metallerzeugnisse	1 000 EUR	2 067 500
2511	Metallkonstruktionen	1 000 EUR	852 339
2512	Ausbaulemente aus Stahl und Aluminium	1 000 EUR	91 177
2529	Sonstige Metallbehälter mit einem Fassungsvermögen von mehr als 300 l	t	17 857
2530	Dampfkessel (Dampferzeuger) (ohne Zentralheizungskessel); Kernreaktoren, Teile dafür	1 000 EUR	.
2550	Schmiede-, Blechformteile, gewalzte Ringe und pulvermetallurgische Erzeugnisse	t	53 994
2561	Oberflächenveredlung und Wärmebehandlung	1 000 EUR	180 998
2562	Mechanikleistungen, a.n.g.	1 000 EUR	219 162
2573	Werkzeuge	1 000 EUR	31 307
2591	Metallbehälter mit einem Fassungsvermögen von 300 l oder weniger	St.	.
2593	Drahtwaren, Ketten und Federn	1 000 EUR	.
2594	Schrauben und Nieten	t	.
2599	Andere Metallwaren, a.n.g.	1 000 EUR	122 934
26	Datenverarbeitungsgeräte, elektronische und optische Erzeugnisse	1 000 EUR	406 150
2611	Elektronische Bauelemente	1 000 EUR	123 735
2630	Geräte und Einrichtungen der Telekommunikationstechnik	1 000 EUR	.
2640	Geräte der Unterhaltungselektronik	1 000 EUR	.
2651	Mess-, Kontroll-, Navigations- u.ä. Instrumente und Vorrichtungen	1 000 EUR	160 290

Noch 6.1 Absatzproduktion ausgewählter Erzeugnisse in den Betrieben des Verarbeitenden Gewerbes sowie des Bergbaus und der Gewinnung von Steinen und Erden nach Güterabteilungen und Güterklassen in Sachsen-Anhalt im Jahr 2013

(Betriebe von Unternehmen mit im Allgemeinen 20 und mehr Beschäftigten)

Nr. der Klassifikation GP 2009	Güterabteilungen Güterklassen (ausgewählte)	ME	Absatzproduktion
			2013
27	Elektrische Ausrüstungen	1 000 EUR	426 892
2711	Elektromotoren, Generatoren, Transformatoren, Teile dafür	1 000 EUR	248 571
2712	Elektrizitätsverteilungs- und -schaltanlagen, Teile dafür	1 000 EUR	122 082
28	Maschinen	1 000 EUR	2 487 939
2811	Verbrennungsmotoren und Turbinen (ohne Motoren für Luft- und Straßenfahrzeuge)	1 000 EUR	384 714
2812	Hydraulische und pneumatische Komponenten Systeme	1 000 EUR	138 276
2813	Sonstige Pumpen und Kompressoren	1 000 EUR	197 719
2814	Armaturen	1 000 EUR	76 196
2815	Lager, Getriebe, Zahnräder und Antriebselemente	1 000 EUR	304 995
2822	Hebezeuge und Fördermittel	1 000 EUR	471 109
2825	Kälte- und lufttechnische Erzeugnisse für gewerbliche Zwecke	1 000 EUR	53 411
2829	Sonstige nicht wirtschaftszweigspezifische Maschinen, a.n.g.	1 000 EUR	83 834
2830	Maschinen für die Land- und Forstwirtschaft	1 000 EUR	84 282
2841	Werkzeugmaschinen für die Metallbearbeitung, Teile dafür	1 000 EUR	216 178
2891	Maschinen für die Metallerzeugung, Walzwerkseinrichtungen, Gießmaschinen, Teile dafür	1 000 EUR	84 747
2892	Bergwerks-, Bau- und Baustoffmaschinen, Teile dafür	1 000 EUR	65 543
2893	Maschinen für die Nahrungs-, Futtermittel- und Getränkeherstellung und für die Tabakverarbeitung	1 000 EUR	34 173
2899	Maschinen für sonstige bestimmte Wirtschaftszweige, a.n.g.	1 000 EUR	221 057
29	Kraftwagen und Kraftwagenteile	1 000 EUR	519 526
2910	Kraftwagen und Kraftwagenmotoren	1 000 EUR	.
2920	Karosserien, Aufbauten und Anhänger	1 000 EUR	.
2932	Andere Teile und anderes Zubehör für Kraftwagen	1 000 EUR	342 768
30	Sonstige Fahrzeuge	1 000 EUR	365 421
3011	Schiffe (ohne Boote und Yachten)	1 000 EUR	12 184
3020	Schienenfahrzeuge	1 000 EUR	227 127

Noch 6.1 Absatzproduktion ausgewählter Erzeugnisse in den Betrieben des Verarbeitenden Gewerbes sowie des Bergbaus und der Gewinnung von Steinen und Erden nach Güterabteilungen und Güterklassen in Sachsen-Anhalt im Jahr 2013
(Betriebe von Unternehmen mit im Allgemeinen 20 und mehr Beschäftigten)

Nr. der Klassifikation GP 2009	Güterabteilungen Güterklassen (ausgewählte)	ME	Absatzproduktion
			2013
31	Möbel	1 000 EUR	393 036
3100	Sitzmöbel und Teile dafür; Teile für Möbel	1 000 EUR	70 785
3101	Büromöbel, Ladenmöbel aus Holz	St.	.
3102	Küchenmöbel aus Holz	St.	.
3109	Sonstige Möbel	1 000 EUR	36 464
32	Waren a.n.g.	1 000 EUR	147 813
3250	Medizinische und zahnmedizinische Apparate und Materialien	1 000 EUR	45 044
3299	Sonstige Erzeugnisse, a.n.g.	1 000 EUR	100 065
33	Reparatur, Instandhaltung und Installation von Maschinen und Ausrüstungen (einschl. Wartung)	1 000 EUR	1 054 549
3311	Reparatur und Instandhaltung von Metallerzeugnissen	1 000 EUR	63 479
3312	Reparatur und Instandhaltung von Maschinen	1 000 EUR	267 959
3317	Reparatur und Instandhaltung von Fahrzeugen, a.n.g.	1 000 EUR	138 668
3320	Installation von Maschinen und Ausrüstungen	1 000 EUR	516 098
	Verarbeitendes Gewerbe sowie Bergbau und Gewinnung von Steinen und Erden	1 000 EUR	38 817 573

Veröffentlichungen ¹⁾ im Statistischen Landesamt Sachsen-Anhalt

Im Monat August 2014 erschienen:

Bestell-Nr.	Kennziffer/ Periodizität	Titel	Preis (in EUR)
1 Z 0 03	Z	Statistisches Monatsheft 8/14	5,50
3 B 1 01	B I - j/12	Allgemeinbildende Schulen - Schuljahr 2013/14 - Schuljahresanfangsstatistik	16,00
6 B 6 02	B VI - j/13	Strafverfolgung - 2013 - Korrigierte Fassung	6,00
3 C 4 26	C IV - 3j/13	Agrarstrukturerhebung 2013 - Teil 3 - Landwirtschaftliche Betriebe mit eigener und/oder gepachteter landwirtschaftlich genutzter Fläche 2013; Arbeitskräfte in landwirtschaftlichen Betrieben 2013 nach Art der Beschäftigung, Geschlecht, Rechtsformen, sozialökonomischen Betriebstypen, Berufsbildung	4,50
3 C 4 27	C IV - 3j/14	Agrarstrukturerhebung 2013 - Teil 4 - Landwirtschaftliche Betriebe mit ausgewählten Merkmalen 2013 nach betriebswirtschaftlicher Ausrichtung, Teil Bodennutzung und Viehhaltung	5,00
3 E 1 02	E I - m-2/14	Beschäftigte, Umsatz im Verarbeitenden Gewerbe sowie im Bergbau und der Gewinnung von Steinen und Erden - Februar 2014 - Vorläufige Ergebnisse Betriebe mit 50 und mehr tätigen Personen	5,00
3 E 1 02	E I - m-3/14	Beschäftigte, Umsatz im Verarbeitenden Gewerbe sowie im Bergbau und der Gewinnung von Steinen und Erden - März 2014 - Vorläufige Ergebnisse Betriebe mit 50 und mehr tätigen Personen	5,00
3 E 2 01	E II - m-5/14	Umsatz, Tätige Personen, Auftragseingang und Auftragsbestand im Baugewerbe Mai 2014	2,50
3 F 2 02	F II - j/13	Baugenehmigungen und Bauüberhang im Wohn- und Nichtwohnbau - Jahr 2013 -	3,50
3 G 4 01	G IV - m-4/13	Gäste und Übernachtungen im Reiseverkehr, Beherbergungskapazität April 2014; Januar bis April 2014; Winterhalbjahr 2013/14 - Vorläufige Ergebnisse -	7,00
3 H 1 02	H I - j/13	Straßenverkehrsunfälle - Jahr 2013 - Endgültige Ergebnisse	9,00
3 H 2 01	H II - m-3/14	Binnenschifffahrt - März 2014 -	4,00
3 M 1 01	M I - vj-2/14	Verbraucherpreisindex - Juni 2014 -	5,00

1) Veröffentlichung als PDF-Datei kostenfrei erhältlich - bei Bestellung bitte die erste Stelle der Bestellnummer durch eine „6“ ersetzen