



Produzierendes Gewerbe, Handwerk

Beschäftigte, Umsatz im Verarbeitenden Gewerbe sowie im Bergbau und der Gewinnung von Steinen und Erden

Oktober 2014
- Vorläufige Ergebnisse -
Betriebe mit 50 und mehr tätigen Personen

Bestellnummer:
3E102



SACHSEN-ANHALT

Herausgabemonat: Februar 2015

Zu beziehen durch das

Statistische Landesamt Sachsen-Anhalt

Dezernat Öffentlichkeitsarbeit

Postfach 20 11 56

06012 Halle (Saale)

Preis: 5,00 EUR (kostenfrei als PDF-Datei verfügbar - Bestellnummer: 6E102)

Inhaltliche Verantwortung:

Dezernat: Verarbeitendes Gewerbe, Handwerk, Baugewerbe, Bautätigkeit

Herr Streufert

Telefon: 0345 2318-303

Auskünfte erhalten Sie unter:

Telefon: 0345 2318-777

Telefon: 0345 2318-715

Telefon: 0345 2318-716

Telefax: 0345 2318-913

Internet: <http://www.statistik.sachsen-anhalt.de>

E-Mail: info@stala.mi.sachsen-anhalt.de

Vertrieb:

Telefon: 0345 2318-718

E-Mail: shop@stala.mi.sachsen-anhalt.de

Druck: Statistisches Landesamt Sachsen-Anhalt

© Statistisches Landesamt Sachsen-Anhalt, Halle (Saale), 2015

Auszugsweise Vervielfältigung und Verbreitung mit Quellenangabe gestattet.

Bibliothek und Besucherdienst (Merseburger Straße 2):

Montag bis Freitag: 8:00 Uhr bis 12:00 Uhr - möglichst nach Vereinbarung

Telefon: 0345 2318-714

E-Mail: bibliothek@stala.mi.sachsen-anhalt.de

Statistischer Bericht

Beschäftigte, Umsatz
im Verarbeitenden Gewerbe sowie im
Bergbau und der Gewinnung von Steinen und Erden

Oktober 2014
Vorläufige Ergebnisse
- Betriebe mit 50 und mehr tätigen Personen -

Land Sachsen-Anhalt

Inhaltsverzeichnis

	Seite
Vorbemerkungen	4
Klassifikation der Wirtschaftszweige	8
Grafiken	16
1. Ergebnisse der Betriebe im Verarbeitenden Gewerbe sowie im Bergbau und der Gewinnung von Steinen und Erden Sachsen-Anhalts	
1.1 Betriebe im Verarbeitenden Gewerbe sowie im Bergbau und der Gewinnung von Steinen und Erden Sachsen-Anhalts - Jahr 2005 bis Oktober 2014	18
1.2 Betriebe im Verarbeitenden Gewerbe Sachsen - Anhalts - Jahr 2005 bis Oktober 2014	19
1.3 Fachliche Betriebsteile, Beschäftigte und Umsatz im Verarbeitenden Gewerbe sowie im Bergbau und der Gewinnung von Steinen und Erden Sachsen-Anhalts im Oktober 2014 nach beteiligten Wirtschaftszweigen	20
1.4 Betriebe, Beschäftigte, Arbeitsstunden, Entgelte und Umsatz im Verarbeitenden Gewerbe sowie im Bergbau und der Gewinnung von Steinen und Erden Sachsen-Anhalts im Oktober 2014 nach hauptbeteiligten Wirtschaftszweigen	22
1.5 Beschäftigte, Arbeitsstunden, Entgelte und Umsatz in den Betrieben des Verarbeitenden Gewerbes sowie im Bergbau und der Gewinnung von Steinen und Erden Sachsen-Anhalts im Oktober 2014 nach hauptbeteiligten Wirtschaftszweigen - Veränderung gegenüber dem gleichen Vorjahresmonat	30
1.6 Betriebe, Beschäftigte, Arbeitsstunden, Entgelte und Umsatz im Verarbeitenden Gewerbe sowie im Bergbau und der Gewinnung von Steinen und Erden Sachsen-Anhalts im Zeitraum Januar bis Oktober 2014 nach hauptbeteiligten Wirtschaftszweigen	32
1.7 Beschäftigte, Arbeitsstunden, Entgelte und Umsatz in den Betrieben des Verarbeitenden Gewerbes sowie im Bergbau und der Gewinnung von Steinen und Erden Sachsen-Anhalts im Zeitraum Januar bis Oktober 2014 nach hauptbeteiligten Wirtschaftszweigen - Veränderung gegenüber dem gleichen Vorjahreszeitraum	34
1.8 Ausgewählte Berechnungskennziffern in Betrieben im Verarbeitenden Gewerbe sowie im Bergbau und der Gewinnung von Steinen und Erden Sachsen-Anhalts im Oktober 2014 nach hauptbeteiligten Wirtschaftszweigen	36
1.9 Auslandsumsatz nach Euro- und Nicht-Eurozone in Betrieben des Verarbeitenden Gewerbes sowie im Bergbau und der Gewinnung von Steinen und Erden Sachsen-Anhalts im Oktober 2014 nach hauptbeteiligten Wirtschaftszweigen - Veränderung gegenüber dem gleichen Vorjahresmonat	38
2. Betriebe im Verarbeitenden Gewerbe sowie im Bergbau und der Gewinnung von Steinen und Erden Sachsen-Anhalts im Oktober 2014 nach kreisfreien Städten und Landkreisen	40

Vorbemerkungen

In dem vorliegenden Bericht werden die Daten des Monatsberichtes für Betriebe im Verarbeitenden Gewerbe sowie im Bergbau und der Gewinnung von Steinen und Erden des Landes Sachsen-Anhalt in der fachlichen Gliederung der „Klassifikation der Wirtschaftszweige, Ausgabe 2008“ (WZ 2008), nachgewiesen.

Ab 2007 werden mit dem Monatsbericht die produzierenden Betriebe mit 50 und mehr tätigen Personen von Unternehmen des Verarbeitenden Gewerbes sowie des Bergbaus und der Gewinnung von Steinen und Erden sowie die produzierenden Betriebe mit 50 und mehr tätigen Personen von Unternehmen anderer Wirtschaftszweige erfasst.

Die unterhalb dieser Abschneidegrenze liegenden Betriebe werden ab dem Berichtsjahr 2007 nur noch im neu eingeführten Jahresbericht für Betriebe nach den tätigen Personen, den Entgelten und dem Umsatz befragt.

Die Ergebnisse für Betriebe im Verarbeitenden Gewerbe sowie im Bergbau und der Gewinnung von Steinen und Erden von Unternehmen des Produzierenden Gewerbes mit im Allgemeinen 20 oder mehr tätigen Personen und die produzierenden Betriebe mit im Allgemeinen 20 oder mehr tätigen Personen von Unternehmen der übrigen Wirtschaftsbereiche werden jährlich zusammen mit denen für Unternehmen im Jahresbericht (Bestellnummer 3E103) für das Produzierende Gewerbe als Jahresdaten veröffentlicht.

Rechtsgrundlagen

Rechtsgrundlagen für die Durchführung des Monatsberichts über die Abschnitte B „Bergbau und Gewinnung von Steinen und Erden“ und C „Verarbeitendes Gewerbe“ der „Klassifikation der Wirtschaftszweige, Ausgabe 2008 (WZ 2008)“ sind:

- das Gesetz über die Statistik im Produzierenden Gewerbe (ProdGewStatG) in der Fassung der Bekanntmachung vom 21. März 2002 (BGBl. I S. 1181), zuletzt geändert durch Artikel 1 des Gesetzes vom 5. Dezember 2012 (BGBl. I S. 2466),
- das Gesetz über die Statistik für Bundeszwecke (Bundesstatistikgesetz - BStatG) vom 22. Januar 1987 (BGBl. I S. 462, 565), zuletzt geändert durch Artikel 13 des Gesetzes vom 25. Juli 2013 (BGBl. I S. 2749).

Klassifikation

Die Zuordnung der Betriebe bzw. Unternehmen und die fachliche Gliederung der Ergebnisse erfolgt auf Grundlage der „Klassifikation der Wirtschaftszweige, Ausgabe 2008“ (WZ 2008).

Mit der Einführung der WZ 2008 wird die Verordnung (EG) Nr. 1893/2006 des Europäischen Parlaments und des Rates vom 20. Dezember 2006 (ABl. Nr. L 393 vom 30.12.2006 S. 1) zur Einführung der Statistischen Systematik der Wirtschaftszweige in der Europäischen Gemeinschaft (NACE Rev.2) umgesetzt.

Das Kodierungssystem der WZ 2008 unterscheidet zwischen Abschnitten (Buchstaben A-U), Abteilungen (Zweisteller), Gruppen (Dreisteller), Klassen (Viersteller) und Unterklassen (Fünfsteller).

Der Wirtschaftsbereich „Verarbeitendes Gewerbe sowie Bergbau und Gewinnung von Steinen und Erden“ erstreckt sich über die Abschnitte B und C sowie - in der numerischen Gliederung - über die Abteilungen 05 bis 33 der WZ 2008 (siehe Seite 8 ff).

Die Anwendung der neuen Klassifikation hat Auswirkungen auf den Berichtskreis der Statistiken im Produzierenden Gewerbe, weil einige Tätigkeiten innerhalb des Produzierenden Gewerbes umgruppiert, andere zusätzlich aufgenommen oder ausgegliedert wurden. Darüber hinaus erfolgt die Kodierung der Wirtschaftszweige nunmehr nach einem völlig neuen Nummerierungssystem.

Infolge der strukturellen Veränderungen beim Produzierenden Gewerbe durch den Übergang auf die WZ 2008 zählen zum Beispiel die Branchen des Verlagsgewerbes und des Recyclings nicht mehr in das Verarbeitende Gewerbe. Aber auch innerhalb des Verarbeitenden Gewerbes wurden mit der WZ 2008 erhebliche Anpassungen bei der Zusammensetzung der Wirtschaftszweige vorgenommen. So werden künftig Montage- und Installationsleistungen in eigenständigen Klassen der WZ 2008 nachgewiesen.

Neben den Angaben für die Wirtschaftszweiggliederungen der WZ 2008 werden auch Ergebnisse für die Hauptgruppen:

„Vorleistungsgüter, Investitionsgüter, Gebrauchsgüter, Verbrauchsgüter und Energie“ veröffentlicht.

Die Verordnung (EG) Nr. 586/2001 der Kommission vom 26. März 2001 zur Durchführung der Verordnung (EG) Nr. 656/2007 der Kom-

mission vom 14. Juni 2007 (ABl.EU Nr. L 155 S. 3) legt die Definition der Hauptgruppen fest. Die genaue Zusammensetzung der Hauptgruppen kann dem Auszug der Klassifikation der Wirtschaftszweige, Ausgabe 2008 (WZ 2008), ab Seite 8 entnommen werden.

Aus Geheimhaltungsgründen wird die Hauptgruppe Energie nicht gesondert veröffentlicht, sondern wird mit der Hauptgruppe Vorleistungsgüterproduzenten zusammengefasst.

Berichtskreis

Im Monatsbericht werden Betriebe des Wirtschaftsbereichs Verarbeitendes Gewerbe sowie Bergbau und Gewinnung von Steinen und Erden (Industrie und Handwerk einschließlich handwerklicher Nebenbetriebe) mit mindestens 50 tätigen Personen erfasst.

Mit Einführung der WZ 2008 werden Einheiten (Betriebe) ohne eigene Warenproduktion, die fremdbezogene Waren oder Dienstleistungen in eigenem Namen bzw. im Namen des Unternehmens/ der Unternehmensgruppe, zu dem/der sie gehören, verkaufen (Converter), nicht mehr dem Verarbeitenden Gewerbe zugerechnet (nähere Hinweise siehe Erhebungsunterlagen des Monatsberichts für Betriebe).

Als Betrieb gilt in der amtlichen Unternehmensstatistik ein an einem räumlich festgestellten Ort gelegenes Unternehmen oder Teil eines Unternehmens (z.B. Fabrikations-/Werkstätte, Werk, Bergwerk, Grube). An diesem Ort oder von diesem Ort werden Wirtschaftstätigkeiten ausgeübt, für die - mit Ausnahmen - eine oder mehrere Personen (ggf. auch nur Teilzeitbeschäftigte) im Auftrag ein und desselben Unternehmens arbeiten. Ein Betrieb untersteht immer einem (einzigem) Unternehmen, das seinerseits seinen Sitz stets in einem seiner Betriebe hat.

Örtlich getrennte Hauptverwaltungen von Unternehmen des Erhebungsbereichs werden ebenfalls als eigenständige Betriebe dieses Bereichs erfasst.

Die Merkmalswerte sind für den gesamten Betrieb zu melden und schließen auch die nichtproduzierenden Teile ein.

Methodische Hinweise zu den Ergebnissen

In der Tabellengruppe 1 sind die Ergebnisse des Monatsberichts der Betriebe im Bergbau und der Gewinnung von Steinen und Erden in Sachsen-Anhalt dargestellt.

Bei Betrieben werden die tätigen Personen und die Umsätze nach fachlichen Betriebsteilen, alle übrigen Merkmale nur für den gesamten Betrieb erhoben.

Ein fachlicher Betriebsteil ist ein Teil eines Betriebes, in welchem nur eine bestimmte wirtschaftliche Tätigkeit ausgeführt wird. Im Falle, ein Betrieb übt nur eine wirtschaftliche Tätigkeit aus, sind die Einheiten Betrieb und fachlicher Betriebsteil identisch.

Hinsichtlich der Darstellung der Ergebnisse wird bei Beschäftigten und Umsätzen zwischen einem Nachweis nach hauptbeteiligten und beteiligten Wirtschaftszweigen unterschieden. Beim Nachweis nach hauptbeteiligten Wirtschaftszweigen werden alle Angaben eines Betriebes dem Wirtschaftszweig zugeordnet, in dem das wirtschaftliche Schwergewicht des Betriebes liegt. Für die Darstellung nach beteiligten Wirtschaftszweigen (fachliche Einheiten) werden die Beschäftigten und Umsätze (Betriebe mit Betriebsteilen in mehreren Klassen der WZ 2008) auf diejenigen Zweige aufgeteilt, denen die einzelnen Betriebsteile entsprechend ihrer Produktion zuzuordnen sind. Bei diesem Nachweis werden die Beschäftigten und Umsätze in den sonstigen Betriebsteilen nicht berücksichtigt.

Im Monatsbericht für Betriebe sind die Ergebnisse aller Betriebe des Verarbeitenden Gewerbes sowie des Bergbaus und der Gewinnung von Steinen und Erden auf dem Territorium Sachsen - Anhalts enthalten, auch wenn sich der Unternehmenssitz einzelner Betriebe außerhalb des Landes Sachsen-Anhalts befindet.

Die Tabelle 2 enthält die Ergebnisse des Monatsberichts für Betriebe in der territorialen Gliederung nach kreisfreien Städten und Landkreisen des Landes Sachsen-Anhalt.

Erhebungsmerkmale

Beschäftigte: Alle am Monatsende im Betrieb tätigen Personen einschl. der tätigen Inhaber/-innen, mithelfenden Familienangehörigen (auch unbezahlt mithelfende Familienangehörige, soweit sie mindestens ein Drittel der üblichen Arbeitszeit im Betrieb tätig sind), an andere Unternehmen überlassenen Mitarbeiter/-innen und Heimarbeiter/-innen, aber ohne Leiharbeiter/-innen. Einbezogen werden u. a. Erkrankte, Urlauber/-innen, Kurzarbeiter/-innen, Streikende, von der Aussperrung Betroffene, Personen in Altersteilzeitregelungen, Auszubil-

bildende, Saison- und Aushilfsarbeiter/-arbeiterinnen sowie Teilzeitbeschäftigte. Die Beschäftigten umfassen auch die kaufmännischen Auszubildenden (einschl. der Auszubildenden in den übrigen nichtgewerblichen Ausbildungsberufen) und die gewerblich Auszubildenden.

Nicht zu den Beschäftigten rechnen u. a. zum Grundwehrdienst bzw. Zivildienst Einberufene, Leiharbeiter/Leiharbeiterinnen, die von anderen Unternehmen bzw. Unternehmensgruppen gegen Entgelt zur Arbeitsleistung überlassen wurden sowie aufgrund einer tariflichen Vorruhestandsregelung vorzeitig ausgeschiedene Mitarbeiter/-arbeiterinnen.

Geleistete Arbeitsstunden: Zu melden sind die von allen Beschäftigten (einschl. der Heimarbeiter/-arbeiterinnen und der Auszubildenden) im Betrieb tatsächlich geleisteten (nicht die bezahlten) Stunden, einschl. Über-, Nacht-, Sonntags- und Feiertagsstunden.

Entgelte: Die Entgelte entsprechen der Bruttolohn- und Bruttogehaltssumme. Dies ist die Bruttosumme der Bar- und Sachbezüge der tätigen Personen einschl. der an andere Unternehmen überlassenen Mitarbeiter/ Mitarbeiterinnen, ohne Pflichtanteile des Arbeitgebers zur Sozialversicherung und Vergütungen, die als Spesenersatz anzusehen sind.

Einzubeziehen sind tariflich oder frei vereinbarte Zulagen (z. B. Akkord-, Nachtarbeits-, Schmutzzulagen), Naturalvergütungen, Vergütungen für ausgefallene Arbeitszeit (z.B. Urlaubslöhne), Lohn- und Gehaltsfortzahlung im Krankheitsfall und Zuschüsse des Arbeitgebers zum Krankengeld, Arbeitsentgelte und sonstige lohnsteuerpflichtige Zahlungen des Arbeitgebers im Rahmen von Altersteilzeitregelungen, Urlaubsbeihilfen, Gratifikationen, Gewinnbeteiligungen, tariflich oder frei vereinbarte Kindergelder und sonstige Familienzuschläge sowie Erziehungsbeihilfen, ferner vermögenswirksame Leistungen des Arbeitgebers und gezahlte Beträge an tätige Personen in eigenen Sozialeinrichtungen (z.B. Werkarzt) sowie Bezüge von Gesellschaftern, Vorstandsmitgliedern und anderen leitenden Kräften (soweit sie steuerlich als Einkünfte aus unselbständiger Arbeit gelten) und Provisionen und Tantiemen.

Nicht einzubeziehen sind Anweisungen des staatlichen Kindergeldes, Sozial- und sonstige Aufwendungen des Arbeitgebers (u. a. Pflichtbeiträge zur Sozialversicherung, Aufwendungen für die betriebliche Altersversorgung, Vorruhestandszahlungen, Kurzarbeitergeld), an andere Unternehmen für entgeltliche Überlassung von Arbeitskräften gezahlte Beträge sowie Einnahmen von anderen Unternehmen für die Überlassung von Arbeitnehmern.

Umsatz: Umsatz aus eigener Erzeugung (einschl. Umsatz aus dem Verkauf von Energie und Nebenerzeugnissen und Abfällen sowie Entgelte für industrielle Dienstleistungen, Instandhaltungen und Montagen). Umsatz aus Handelsware und sonstigen nichtindustriellen / nichthandwerklichen Tätigkeiten (z.B. Erlöse aus Vermietung und Verpachtung sowie aus Lizenzverträgen, Provisionseinnahmen und Einnahmen aus der Veräußerung von Patenten).

Der Umsatz beruht auf den Rechnungswerten (Fakturenwerte) ohne in Rechnung gestellte Umsatzsteuer. Im Umsatz enthalten sind Verbrauchssteuern und Kosten für Fracht, Verpackung und Porto, auch wenn diese gesondert berechnet werden. Außerordentliche und betriebsfremde Erträge aus dem Verkauf von Anlagegütern, aus der Verpachtung von Grundstücken, Zinsen, Dividenden u. dgl. sind nicht im Umsatz enthalten. Da es sich grundsätzlich um fakturierte Werte handelt, enthält der Umsatz auch nicht den Wert der Lieferungen, die innerhalb eines Unternehmens von Werk zu Werk stattfinden.

Inlandsumsatz: Umsatz mit Abnehmern im gesamten Bundesgebiet sowie Umsatz mit den im Bundesgebiet stationierten ausländischen Streitkräften.

Auslandsumsatz: Umsatz mit Abnehmern im Ausland und – soweit einwandfrei erkennbar – Umsatz mit deutschen Exporteuren.

Als Auslandsumsatz mit der Eurozone gilt der Umsatz mit den Staaten Belgien, Estland, Lettland, Finnland, Frankreich, Griechenland, Irland, Italien, Luxemburg, Malta, den Niederlanden, Österreich, Portugal, Slowakei, Slowenien, Spanien und Zypern.

Als Auslandsumsatz mit der Nicht-Eurozone gilt der Umsatz mit allen Staaten außer den oben genannten Staaten der Eurozone.

Anmerkung

Abweichungen in den Summen sind auf das Runden der Zahlen zurückzuführen.

Zeichenerklärung

- nichts vorhanden (genau null)
- 0 weniger als die Hälfte von 1 in der letzten besetzten Stelle, jedoch mehr als nichts
- . Zahlenwert unbekannt oder geheim zu halten
- x Tabellenfach gesperrt, weil Aussage nicht sinnvoll
- ... Angabe fällt später an

Abkürzungen

- a.n.g = anderweitig nicht genannt
- einschl. = einschließlich
- usw. = und so weiter
- bzw. = beziehungsweise
- z.B. = zum Beispiel
- EUR = Euro

**Klassifikation der Wirtschaftszweige, Ausgabe 2008 (WZ 2008),
und Zuordnung der Klassen nach WZ 2008 zu den Hauptgruppen**

Wirtschaftsbereich: Verarbeitendes Gewerbe sowie Bergbau und Gewinnung von Steinen und Erden

Nr. der WZ 2008	Bezeichnung	Hauptgruppe
B	Abschnitt B – Bergbau und Gewinnung von Steinen und Erden	
05	Kohlenbergbau	
05.1	Steinkohlenbergbau	
05.10	Steinkohlenbergbau	EN
05.2	Braunkohlenbergbau	
05.20	Braunkohlenbergbau	EN
06	Gewinnung von Erdöl und Erdgas	
06.1	Gewinnung von Erdöl	
06.10	Gewinnung von Erdöl	EN
06.2	Gewinnung von Erdgas	
06.20	Gewinnung von Erdgas	EN
07	Erzbergbau	
07.1	Eisenerzbergbau	
07.10	Eisenerzbergbau	A
07.2	NE- Metallerzbergbau	
07.21	Bergbau auf Uran- und Thoriumerze	A
07.29	Sonstiger NE- Metallerzbergbau	A
08	Gewinnung von Steinen und Erden, sonstiger Bergbau	
08.1	Gewinnung von Natursteinen, Kies, Sand, Ton und Kaolin	
08.11	Gewinnung von Naturwerksteinen und Natursteinen, Kalk- und Gipsstein, Kreide und Schiefer	A
08.12	Gewinnung von Kies, Sand, Ton und Kaolin	A
08.9	Sonstiger Bergbau; Gewinnung von Steinen und Erden a. n. g.	
08.91	Bergbau auf chemische und Düngemittelminerale	A
08.92	Torfgewinnung	A
08.93	Gewinnung von Salz	A
08.99	Gewinnung von Steinen und Erden a. n. g.	A
09	Erbringung von Dienstleistungen für den Bergbau und für die Gewinnung von Steinen und Erden	
09.1	Erbringung von Dienstleistungen für die Gewinnung von Erdöl und Erdgas	
09.10	Erbringung von Dienstleistungen für die Gewinnung von Erdöl und Erdgas	A
09.9	Erbringung von Dienstleistungen für den sonstigen Bergbau und die Gewinnung von Steinen und Erden	
09.90	Erbringung von Dienstleistungen für den sonstigen Bergbau und die Gewinnung von Steinen und Erden	A
C	Abschnitt C – Verarbeitendes Gewerbe	
10	Herstellung von Nahrungs- und Futtermitteln	
10.1	Schlachten und Fleischverarbeitung	
10.11	Schlachten (ohne Schlachten von Geflügel)	VG
10.12	Schlachten von Geflügel	VG
10.13	Fleischverarbeitung	VG
10.2	Fischverarbeitung	
10.20	Fischverarbeitung	VG

Nr. der WZ 2008	Bezeichnung	Hauptgruppe
10.3	Obst- und Gemüseverarbeitung	
10.31	Kartoffelverarbeitung	VG
10.32	Herstellung von Frucht- und Gemüsesäften	VG
10.39	Sonstige Verarbeitung von Obst und Gemüse	VG
10.4	Herstellung von pflanzlichen und tierischen Ölen und Fetten	
10.41	Herstellung von Ölen und Fetten (ohne Margarine u. ä. Nahrungsfette)	VG
10.42	Herstellung von Margarine u. ä. Nahrungsfetten	VG
10.5	Milchverarbeitung	
10.51	Milchverarbeitung (ohne Herstellung von Speiseeis)	VG
10.52	Herstellung von Speiseeis	VG
10.6	Mahl- und Schälmaschinen, Herstellung von Stärke und Stärkeerzeugnissen	
10.61	Mahl- und Schälmaschinen	A
10.62	Herstellung von Stärke und Stärkeerzeugnissen	A
10.7	Herstellung von Back- und Teigwaren	
10.71	Herstellung von Backwaren (ohne Dauerbackwaren)	VG
10.72	Herstellung von Dauerbackwaren	VG
10.73	Herstellung von Teigwaren	VG
10.8	Herstellung von sonstigen Nahrungsmitteln	
10.81	Herstellung von Zucker	VG
10.82	Herstellung von Süßwaren (ohne Dauerbackwaren)	VG
10.83	Verarbeitung von Kaffee und Tee, Herstellung von Kaffee-Ersatz	VG
10.84	Herstellung von Würzmitteln und Soßen	VG
10.85	Herstellung von Fertiggerichten	VG
10.86	Herstellung von homogenisierten und diätetischen Nahrungsmitteln	VG
10.89	Herstellung von sonstigen Nahrungsmitteln a. n. g.	VG
10.9	Herstellung von Futtermitteln	
10.91	Herstellung von Futtermitteln für Nutztiere	A
10.92	Herstellung von Futtermitteln für sonstige Tiere	A
11	Getränkeherstellung	
11.0	Getränkeherstellung	
11.01	Herstellung von Spirituosen	VG
11.02	Herstellung von Traubenwein	VG
11.03	Herstellung von Apfelwein und anderen Fruchtweinen	VG
11.04	Herstellung von Wermutwein und sonstigen aromatisierten Weinen	VG
11.05	Herstellung von Bier	VG
11.06	Herstellung von Malz	VG
11.07	Herstellung von Erfrischungsgetränken, Gewinnung natürlicher Mineralwässer	VG
12	Tabakverarbeitung	
12.0	Tabakverarbeitung	
12.00	Tabakverarbeitung	VG
13	Herstellung von Textilien	
13.1	Spinnstoffaufbereitung und Spinnerei	
13.10	* Spinnstoffaufbereitung und Spinnerei	A
13.2	Weberei	
13.20	* Weberei	A
13.3	Veredlung von Textilien und Bekleidung	
13.30	* Veredlung von Textilien und Bekleidung	A

Nr. der WZ 2008	Bezeichnung	Hauptgruppe
13.9	Herstellung von sonstigen Textilwaren	
13.91	* Herstellung von gewirktem und gestricktem Stoff	VG
13.92	* Herstellung von konfektionierten Textilwaren (ohne Bekleidung)	VG
13.93	* Herstellung von Teppichen	VG
13.94	* Herstellung von Seilenwaren	VG
13.95	* Herstellung von Vliesstoff und Erzeugnissen daraus (ohne Bekleidung)	VG
13.96	* Herstellung von technischen Textilien	VG
13.99	* Herstellung von sonstigen Textilwaren a. n. g.	VG
14	Herstellung von Bekleidung	
14.1	Herstellung von Bekleidung (ohne Pelzbekleidung)	
14.11	* Herstellung von Lederbekleidung	VG
14.12	* Herstellung von Arbeits- und Berufsbekleidung	VG
14.13	* Herstellung von sonstiger Oberbekleidung	VG
14.14	* Herstellung von Wäsche	VG
14.19	* Herstellung von sonstiger Bekleidung und Bekleidungszubehör a. n. g.	VG
14.2	Herstellung von Pelzwaren	
14.20	* Herstellung von Pelzwaren	VG
14.3	Herstellung von Bekleidung aus gewirktem und gestricktem Stoff	
14.31	* Herstellung von Strumpfwaren	VG
14.39	* Herstellung von sonstiger Bekleidung aus gewirktem und gestricktem Stoff	VG
15	Herstellung von Leder, Lederwaren und Schuhen	
15.1	Herstellung von Leder und Lederwaren (ohne Herstellung von Lederbekleidung)	
15.11	Herstellung von Leder und Lederfaserstoff; Zurichtung und Färben von Fellen	VG
15.12	Lederverarbeitung (ohne Herstellung von Lederbekleidung)	VG
15.2	Herstellung von Schuhen	
15.20	Herstellung von Schuhen	VG
16	Herstellung von Holz-, Flecht-, Korb- und Korkwaren (ohne Möbel)	
16.1	Säge-, Hobel- und Holzimprägnierwerke	
16.10	Säge-, Hobel- und Holzimprägnierwerke	A
16.2	Herstellung von sonstigen Holz-, Kork-, Flecht- und Korbwaren (ohne Möbel)	
16.21	Herstellung von Furnier-, Sperrholz-, Holzfaser- und Holzspanplatten	A
16.22	Herstellung von Parketttafeln	A
16.23	Herstellung von sonstigen Konstruktionsteilen, Fertigbauteilen, Ausbauelementen und Fertigteilibauten aus Holz	A
16.24	Herstellung von Verpackungsmitteln, Lagerbehältern und Ladungsträgern aus Holz	A
16.29	Herstellung von Holzwaren a. n. g. Kork-, Flecht- und Korbwaren (ohne Möbel)	A
17	Herstellung von Papier-, Pappe und Waren daraus	
17.1	Herstellung von Holz- und Zellstoff, Papier, Karton und Pappe	
17.11	* Herstellung von Holz- und Zellstoff	A
17.12	* Herstellung von Papier, Karton und Pappe	A
17.2	Herstellung von Waren aus Papier, Karton und Pappe	
17.21	* Herstellung von Wellpapier und -pappe sowie von Verpackungsmitteln aus Papier, Karton und Pappe	A
17.22	* Herstellung von Haushalts-, Hygiene und Toilettenartikeln aus Zellstoff, Papier und Pappe	A
17.23	* Herstellung von Schreibwaren und Bürobedarf aus Papier, Karton und Pappe	A
17.24	* Herstellung von Tapeten	A
17.29	* Herstellung von sonstigen Waren aus Papier, Karton und Pappe	A
18	Herstellung von Druckerzeugnissen; Vervielfältigung von bespielten Ton-, Bild- und Datenträgern	
18.1	Herstellung von Druckerzeugnissen	
18.11	Drucken von Zeitungen	VG
18.12	Drucken a. n. g.	VG
18.13	Druck- und Medienvorstufe	VG
18.14	Binden von Druckerzeugnissen und damit verbundene Dienstleistungen	VG

Nr. der WZ 2008	Bezeichnung	Hauptgruppe
18.2	Vervielfältigung von bespielten Ton-, Bild- und Datenträgern	
18.20	Vervielfältigung von bespielten Ton-, Bild- und Datenträgern	VG
19	Kokerei und Mineralölverarbeitung	
19.1	Kokerei	
19.10	Kokerei	EN
19.2	Mineralölverarbeitung	
19.20	Mineralölverarbeitung	EN
20	Herstellung von chemischen Erzeugnissen	
20.1	Herstellung von chemischen Grundstoffen, Düngemitteln und Stickstoffverbindungen, Kunststoffen in Primärformen und synthetischem Kautschuk in Primärformen	
20.11	* Herstellung von Industriegasen	A
20.12	* Herstellung von Farbstoffen und Pigmenten	A
20.13	* Herstellung von sonstigen anorganischen Grundstoffen und Chemikalien	A
20.14	* Herstellung von sonstigen organischen Grundstoffen und Chemikalien	A
20.15	* Herstellung von Düngemitteln und Stickstoffverbindungen	A
20.16	* Herstellung von Kunststoffen in Primärformen	A
20.17	* Herstellung von synthetischem Kautschuk in Primärformen	A
20.2	Herstellung von Schädlingsbekämpfungsmitteln, Pflanzenschutz- und Desinfektionsmitteln	
20.20	* Herstellung von Schädlingsbekämpfungsmitteln, Pflanzenschutz- und Desinfektionsmitteln	A
20.3	Herstellung von Anstrichmitteln, Druckfarben und Kitten	
20.30	* Herstellung von Anstrichmitteln, Druckfarben und Kitten	A
20.4	Herstellung von Seifen, Wasch-, Reinigungs- und Körperpflegemitteln sowie von Duftstoffen	
20.41	* Herstellung von Seifen, Wasch-, Reinigungs- und Poliermitteln	VG
20.42	* Herstellung von Körperpflegemitteln und Duftstoffen	VG
20.5	Herstellung von sonstigen chemischen Erzeugnissen	
20.51	* Herstellung von pyrotechnischen Erzeugnissen	A
20.52	* Herstellung von Klebstoffen	A
20.53	* Herstellung von etherischen Ölen	A
20.59	* Herstellung von sonstigen chemischen Erzeugnissen a. n. g.	A
20.6	Herstellung von Chemiefasern	
20.60	* Herstellung von Chemiefasern	A
21	Herstellung von pharmazeutischen Erzeugnissen	
21.1	Herstellung von pharmazeutischen Grundstoffen	
21.10	* Herstellung von pharmazeutischen Grundstoffen	VG
21.2	Herstellung von pharmazeutischen Spezialitäten und sonstigen pharmazeutischen Erzeugnissen	
21.20	* Herstellung von pharmazeutischen Spezialitäten und sonstigen pharmazeutischen Erzeugnissen	VG
22	Herstellung von Gummi- und Kunststoffwaren	
22.1	Herstellung von Gummiwaren	
22.11	Herstellung und Runderneuerung von Bereifungen	A
22.19	Herstellung von sonstigen Gummiwaren	A
22.2	Herstellung von Kunststoffwaren	
22.21	Herstellung von Platten, Folien, Schläuchen und Profilen aus Kunststoffen	A
22.22	Herstellung von Verpackungsmitteln aus Kunststoffen	A
22.23	Herstellung von Baubedarfsartikeln aus Kunststoffen	A
22.29	Herstellung von sonstigen Kunststoffwaren	A
23	Herstellung von Glas und Glaswaren, Keramik, Verarbeitung von Steinen und Erden	
23.1	Herstellung von Glas und Glaswaren	
23.11	Herstellung von Flachglas	A
23.12	Veredlung und Bearbeitung von Flachglas	A
23.13	Herstellung von Hohlglas	A
23.14	Herstellung von Glasfasern und Waren daraus	A
23.19	Herstellung, Veredlung und Bearbeitung von sonstigem Glas einschließlich technischen Glaswaren	A

Nr. der WZ 2008	Bezeichnung	Hauptgruppe
23.2	Herstellung von feuerfesten keramischen Werkstoffen und Waren	
23.20	Herstellung von feuerfesten keramischen Werkstoffen und Waren	A
23.3	Herstellung von keramischen Baumaterialien	
23.31	Herstellung von keramischen Wand- und Bodenfliesen und -platten	A
23.32	Herstellung von Ziegeln und sonstiger Baukeramik	A
23.4	Herstellung von sonstigen Porzellan- und keramischen Erzeugnissen	
23.41	Herstellung von keramischen Haushaltswaren und Ziergegenständen	A
23.42	Herstellung von Sanitärkeramik	A
23.43	Herstellung von Isolatoren und Isolierteilen aus Keramik	A
23.44	Herstellung von keramischen Erzeugnissen für sonstige technische Zwecke	A
23.49	Herstellung von sonstigen keramischen Erzeugnissen	A
23.5	Herstellung von Zement, Kalk und gebranntem Gips	
23.51	Herstellung von Zement	A
23.52	Herstellung von Kalk und gebranntem Gips	A
23.6	Herstellung von Erzeugnissen aus Beton, Zement und Gips	
23.61	Herstellung von Erzeugnissen aus Beton, Zement und Kalksandstein für den Bau	A
23.62	Herstellung von Gipserzeugnissen für den Bau	A
23.63	Herstellung von Frischbeton (Transportbeton)	A
23.64	Herstellung von Mörtel und anderem Beton (Trockenbeton)	A
23.65	Herstellung von Faserzementwaren	A
23.69	Herstellung von sonstigen Erzeugnissen aus Beton, Zement und Gips a. n. g.	A
23.7	Be- und Verarbeitung von Naturwerksteinen und Natursteinen a. n. g.	
23.70	Be- und Verarbeitung von Naturwerksteinen und Natursteinen a. n. g.	A
23.9	Herstellung von Schleifkörpern und Schleifmitteln auf Unterlage sowie sonstigen Erzeugnissen aus nichtmetallischen Mineralien a. n. g.	
23.91	Herstellung von Schleifkörpern und Schleifmitteln auf Unterlage	A
23.99	Herstellung von sonstigen Erzeugnissen aus nichtmetallischen Mineralien a. n. g.	A
24	Metallerzeugung und -bearbeitung	
24.1	Erzeugung von Roheisen, Stahl und Ferrolegierungen	
24.10	* Erzeugung von Roheisen, Stahl und Ferrolegierungen	A
24.2	Herstellung von Stahlrohren, Rohrform-, Rohrverschluss- und Rohrverbindungsstücken aus Stahl	
24.20	* Herstellung von Stahlrohren, Rohrform-, Rohrverschluss- und Rohrverbindungsstücken aus Stahl	A
24.3	Sonstige erste Bearbeitung von Eisen und Stahl	
24.31	* Herstellung von Blankstahl	A
24.32	* Herstellung von Kaltband mit einer Breite von weniger als 800 mm	A
24.33	* Herstellung von Kaltprofilen	A
24.34	* Herstellung von kaltgezogenem Draht	
24.4	Erzeugung und erste Bearbeitung von NE- Metallen	
24.41	* Erzeugung und erste Bearbeitung von Edelmetallen	A
24.42	* Erzeugung und erste Bearbeitung von Aluminium	A
24.43	* Erzeugung und erste Bearbeitung von Blei, Zink und Zinn	A
24.44	* Erzeugung und erste Bearbeitung von Kupfer	A
24.45	* Erzeugung und erste Bearbeitung von sonstigen NE- Metallen	A
24.46	* Aufbereitung von Kernbrennstoffen	A
24.5	Gießereien	
24.51	* Eisengießereien	A
24.52	* Stahlgießereien	A
24.53	* Leichtmetallgießereien	A
24.54	* Buntmetallgießereien	A
25	Herstellung von Metallerzeugnissen	
25.1	Stahl- und Leichtmetallbau	
25.11	* Herstellung von Metallkonstruktionen	B
25.12	* Herstellung von Ausbauelementen aus Metall	B
25.2	Herstellung von Metalltanks und -behältern; Herstellung von Heizkörpern und -kesseln für Zentralheizungen	
25.21	* Herstellung von Heizkörpern und -kesseln für Zentralheizungen	B
25.29	* Herstellung von Sammelbehältern, Tanks u. ä. Behältern aus Metall	B

Nr. der WZ 2008	Bezeichnung	Hauptgruppe
25.3	Herstellung von Dampfkesseln (ohne Zentralheizungskessel)	
25.30	* Herstellung von Dampfkesseln (ohne Zentralheizungskessel)	B
25.4	Herstellung von Waffen und Munition	
25.40	* Herstellung von Waffen und Munition	B
25.5	Herstellung von Schmiede-, Press-, Zieh- und Stanzteilen, gewalzten Ringen und pulvermetallurgischen Erzeugnissen	
25.50	* Herstellung von Schmiede-, Press-, Zieh- und Stanzteilen, gewalzten Ringen und pulvermetallurgischen Erzeugnissen	A
25.6	* Oberflächenveredlung und Wärmebehandlung, Mechanik, a. n. g.	
25.61	* Oberflächenveredlung und Wärmebehandlung	A
25.62	* Mechanik, a. n. g.	A
25.7	Herstellung von Schneidwaren, Werkzeugen, Schlössern und Beschlägen aus unedlen Metallen	
25.71	* Herstellung von Schneidwaren und Bestecken aus unedlen Metallen	A
25.72	* Herstellung von Schlössern und Beschlägen aus unedlen Metallen	A
25.73	* Herstellung von Werkzeugen	A
25.9	Herstellung von sonstigen Metallwaren	
25.91	* Herstellung von Fässern, Trommeln, Dosen, Eimern u. ä. Behältern aus Metall	A
25.92	* Herstellung von Verpackungen und Verschlüssen aus Eisen, Stahl und NE- Metall	A
25.93	* Herstellung von Drahtwaren, Ketten und Federn	A
25.94	* Herstellung von Schrauben und Nieten	A
25.99	* Herstellung von sonstigen Metallwaren a. n. g.	A
26	Herstellung von Datenverarbeitungsgeräten, elektronischen und optischen Erzeugnissen	
26.1	Herstellung von elektronischen Bauelementen und Leiterplatten	
26.11	* Herstellung von elektronischen Bauelementen	A
26.12	* Herstellung von bestückten Leiterplatten	A
26.2	Herstellung von Datenverarbeitungsgeräten und peripheren Geräten	
26.20	* Herstellung von Datenverarbeitungsgeräten und peripheren Geräten	B
26.3	Herstellung von Geräten und Einrichtungen der Telekommunikationstechnik	
26.30	* Herstellung von Geräten und Einrichtungen der Telekommunikationstechnik	B
26.4	Herstellung von Geräten der Unterhaltungselektronik	
26.40	* Herstellung von Geräten der Unterhaltungselektronik	GG
26.5	Herstellung von Mess-, Kontroll-, Navigations- u. ä. Instrumenten und Vorrichtungen; Herstellung von Uhren	
26.51	* Herstellung von Mess-, Kontroll-, Navigations- u. ä. Instrumenten und Vorrichtungen	B
26.52	* Herstellung von Uhren	B
26.6	Herstellung von Bestrahlungs- und Elektrotherapiegeräten und elektromedizinischen Geräten	
26.60	* Herstellung von Bestrahlungs- und Elektrotherapiegeräten und elektromedizinischen Geräten	B
26.7	Herstellung von optischen und fotografischen Instrumenten und Geräten	
26.70	* Herstellung von optischen und fotografischen Instrumenten und Geräten	GG
26.8	Herstellung von magnetischen und optischen Datenträgern	
26.80	* Herstellung von magnetischen und optischen Datenträgern	A
27	Herstellung von elektrischen Ausrüstungen	
27.1	Herstellung von Elektromotoren, Generatoren, Transformatoren, Elektrizitätsverteilungs- und -schalteinrichtungen	
27.11	* Herstellung von Elektromotoren, Generatoren und Transformatoren	A
27.12	* Herstellung von Elektrizitätsverteilungs- und -schalteinrichtungen	A
27.2	Herstellung von Batterien und Akkumulatoren	
27.20	* Herstellung von Batterien und Akkumulatoren	A
27.3	Herstellung von Kabeln und elektrischem Installationsmaterial	
27.31	* Herstellung von Glasfaserkabeln	A
27.32	* Herstellung von sonstigen elektronischen und elektrischen Drähten und Kabeln	A
27.33	* Herstellung von elektrischem Installationsmaterial	A
27.4	Herstellung von elektrischen Lampen und Leuchten	
27.40	* Herstellung von elektrischen Lampen und Leuchten	A
27.5	Herstellung von Haushaltsgeräten	
27.51	* Herstellung von elektrischen Haushaltsgeräten	GG
27.52	* Herstellung von nicht elektrischen Haushaltsgeräten	GG

Nr. der WZ 2008	Bezeichnung	Hauptgruppe
27.9	Herstellung von sonstigen elektrischen Ausrüstungen und Geräten a. n. g.	
27.90	* Herstellung von sonstigen elektrischen Ausrüstungen und Geräten a. n. g.	A
28	Maschinenbau	
28.1	Herstellung von nicht wirtschaftszweigspezifischen Maschinen	
28.11	* Herstellung von Verbrennungsmotoren und Turbinen (ohne Motoren für Luft- und Straßenfahrzeuge)	B
28.12	* Herstellung von hydraulischen und pneumatischen Komponenten und Systemen	B
28.13	* Herstellung von Pumpen und Kompressoren a. n. g.	B
28.14	* Herstellung von Armaturen a. n. g.	B
28.15	* Herstellung von Lagern, Getrieben, Zahnrädern und Antriebs-elementen	B
28.2	Herstellung von sonstigen nicht wirtschaftszweigspezifischen Maschinen	
28.21	* Herstellung von Öfen und Brennern	B
28.22	* Herstellung von Hebezeugen und Fördermitteln	B
28.23	* Herstellung von Büromaschinen (ohne Datenverarbeitungsgeräte und periphere Geräte)	B
28.24	* Herstellung von handgeführten Werkzeugen mit Motorantrieb	B
28.25	* Herstellung von kälte- und lufttechnischen Erzeugnissen, nicht für den Haushalt	B
28.29	* Herstellung von sonstigen nicht wirtschaftszweigspezifischen Maschinen a. n. g.	B
28.3	Herstellung von land- und forstwirtschaftlichen Maschinen	
28.30	* Herstellung von land- und forstwirtschaftlichen Maschinen	B
28.4	Herstellung von Werkzeugmaschinen	
28.41	* Herstellung von Werkzeugmaschinen für die Metallbearbeitung	B
28.49	* Herstellung von sonstigen Werkzeugmaschinen	B
28.9	Herstellung von Maschinen für sonstige bestimmte Wirtschaftszweige	
28.91	* Herstellung von Maschinen für die Metallerzeugung, von Walzwerkseinrichtungen und Gießmaschinen	B
28.92	* Herstellung von Bergwerks-, Bau- und Baustoffmaschinen	B
28.93	* Herstellung von Maschinen für die Nahrungs- und Genussmittelerzeugung und die Tabakverarbeitung	B
28.94	* Herstellung von Maschinen für die Textil- und Bekleidungsherstellung und die Lederverarbeitung	B
28.95	* Herstellung von Maschinen für die Papiererzeugung und –verarbeitung	B
28.96	* Herstellung von Maschinen für die Verarbeitung von Kunststoffen und Kautschuk	B
28.99	* Herstellung von Maschinen für sonstige bestimmte Wirtschaftszweige a. n. g.	B
29	Herstellung von Kraftwagen und Kraftwagenteilen	
29.1	Herstellung von Kraftwagen und Kraftwagenmotoren	
29.10	* Herstellung von Kraftwagen und Kraftwagenmotoren	B
29.2	Herstellung von Karosserien, Aufbauten und Anhängern	
29.20	* Herstellung von Karosserien, Aufbauten und Anhängern	B
29.3	Herstellung von Teilen und Zubehör für Kraftwagen	
29.31	* Herstellung elektrischer und elektronischer Ausrüstungsgegenstände für Kraftwagen	B
29.32	* Herstellung von sonstigen Teilen und sonstigem Zubehör für Kraftwagen	B
30	Sonstiger Fahrzeugbau	
30.1	Schiff- und Boots-bau	
30.11	* Schiffbau (ohne Boots- und Yachtbau)	B
30.12	* Boots- und Yachtbau	B
30.2	Schienenfahrzeugbau	
30.20	* Schienenfahrzeugbau	B
30.3	Luft- und Raumfahrzeugbau	
30.30	* Luft- und Raumfahrzeugbau	B
30.4	Herstellung von militärischen Kampffahrzeugen	
30.40	* Herstellung von militärischen Kampffahrzeugen	B
30.9	Herstellung von Fahrzeugen a. n. g.	
30.91	* Herstellung von Krafträdern	GG
30.92	* Herstellung von Fahrrädern sowie von Behindertenfahrzeugen	GG
30.99	* Herstellung von sonstigen Fahrzeugen a. n. g.	GG

Nr. der WZ 2008	Bezeichnung	Hauptgruppe
31	Herstellung von Möbeln	
31.0	Herstellung von Möbeln	
31.01	Herstellung von Büro- und Ladenmöbeln	GG
31.02	Herstellung von Küchenmöbeln	GG
31.03	Herstellung von Matratzen	GG
31.09	Herstellung von sonstigen Möbeln	GG
32	Herstellung von sonstigen Waren	
32.1	Herstellung von Münzen, Schmuck und ähnlichen Erzeugnissen	
32.11	Herstellung von Münzen	GG
32.12	Herstellung von Schmuck, Gold- und Silberschmiedewaren (ohne Fantasieschmuck)	GG
32.13	Herstellung von Fantasieschmuck	GG
32.2	Herstellung von Musikinstrumenten	
32.20	Herstellung von Musikinstrumenten	GG
32.3	Herstellung von Sportgeräten	
32.30	Herstellung von Sportgeräten	VG
32.4	Herstellung von Spielwaren	
32.40	Herstellung von Spielwaren	VG
32.5	Herstellung von medizinischen und zahnmedizinischen Apparaten und Materialien	
32.50	Herstellung von medizinischen und zahnmedizinischen Apparaten und Materialien	B
32.9	Herstellung von Erzeugnissen a. n. g.	
32.91	Herstellung von Besen und Bürsten	VG
32.99	Herstellung von sonstigen Erzeugnissen a. n. g.	VG
33	Reparatur und Installation von Maschinen und Ausrüstungen	
33.1	Reparatur von Metallerzeugnissen, Maschinen und Ausrüstungen	
33.11	Reparatur von Metallerzeugnissen	B
33.12	Reparatur von Maschinen	B
33.13	Reparatur von elektronischen und optischen Geräten	B
33.14	Reparatur von elektrischen Ausrüstungen	B
33.15	Reparatur und Instandhaltung von Schiffen und Booten und Yachten	B
33.16	Reparatur und Instandhaltung von Luft- und Raumfahrzeugen	B
33.17	Reparatur und Instandhaltung von Fahrzeugen a. n. g.	B
33.19	Reparatur von sonstigen Ausrüstungen	B
33.2	Installation von Maschinen und Ausrüstungen a. n. g.	
33.20	Installation von Maschinen und Ausrüstungen a. n. g.	B

Hinweise zur Benutzung der Klassifikation der Wirtschaftszweige, Ausgabe 2008 (WZ 2008)

In der ersten Spalte sind die Buchstaben der Abschnitte sowie die Nummern der Abteilungen, Gruppen und Klassen der WZ 2008 angegeben. Die Reihenfolge der Wirtschaftszweige richtet sich nach der WZ 2008. In der zweiten Spalte ist die Bezeichnung des jeweiligen Wirtschaftszweiges angegeben.

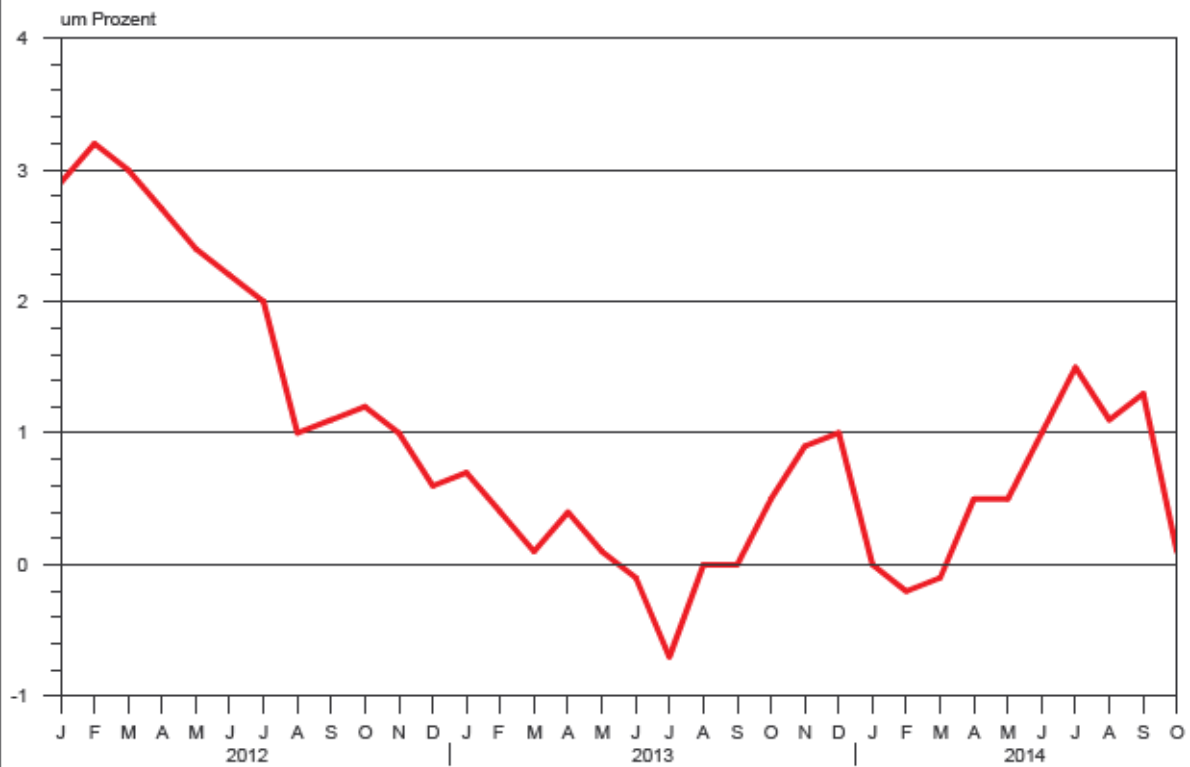
In der dritten Spalte ist die Zuordnung der Klassen (Viersteller) der WZ 2008 zu den Hauptgruppen im Verarbeitenden Gewerbe sowie Bergbau und der Gewinnung von Steinen und Erden durch folgende Buchstaben gekennzeichnet:

A = Vorleistungsgüterproduzenten, B = Investitionsgüterproduzenten, GG = Gebrauchsgüterproduzenten, VG = Verbrauchsgüterproduzenten, EN = Energie.

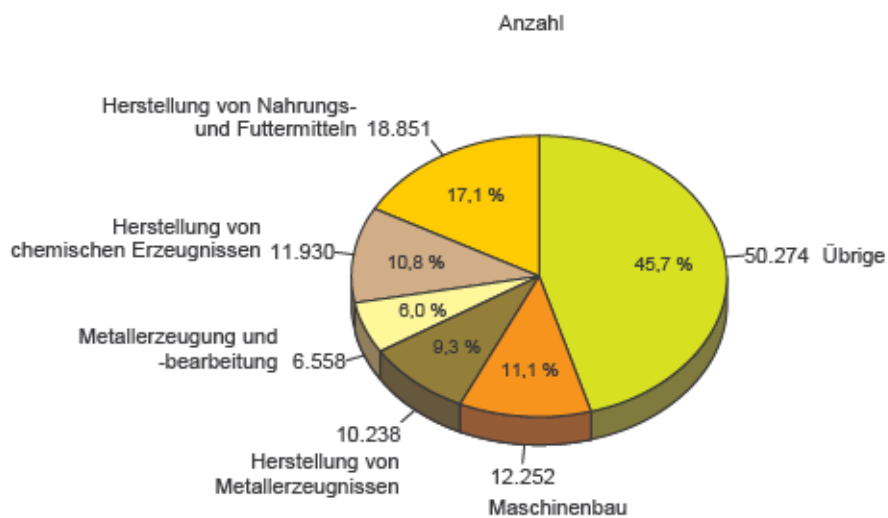
Aus Geheimhaltungsgründen werden die Hauptgruppen A = Vorleistungsgüterproduzenten und EN = Energie zusammengefasst ausgewiesen.

Angaben zum Auftragseingang müssen nur für die mit einem * gekennzeichneten Wirtschaftszweige gemeldet werden.

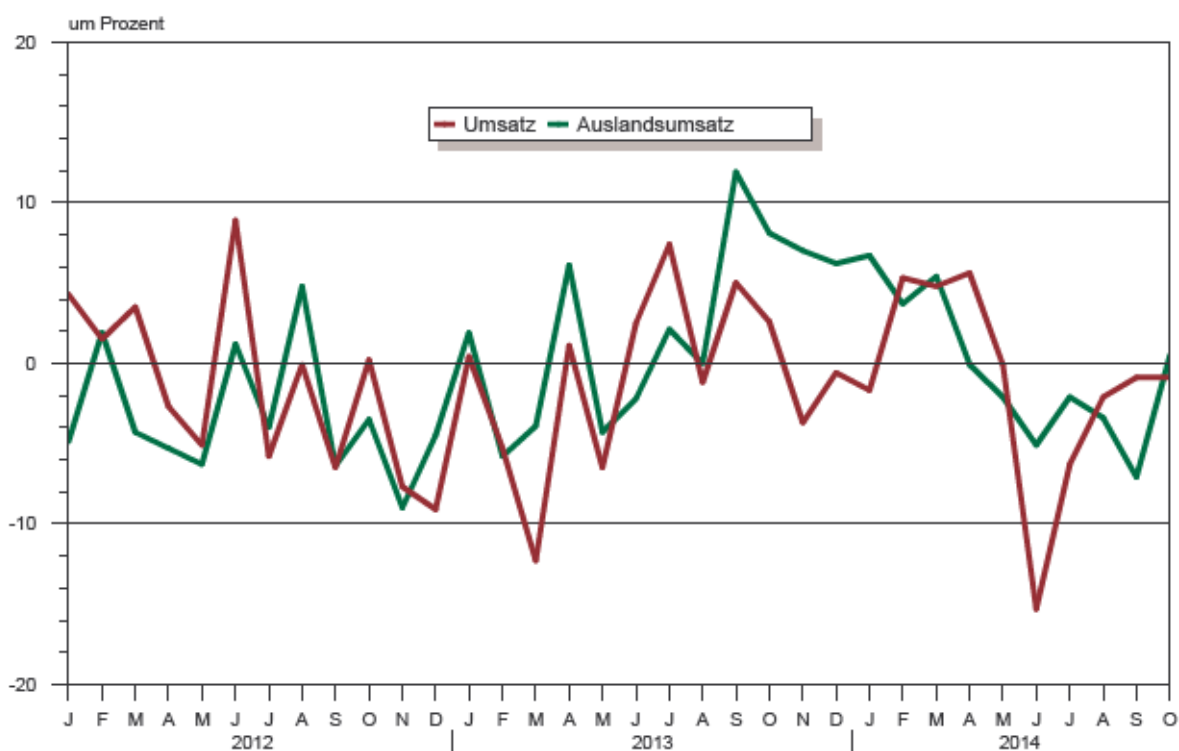
Veränderung der Beschäftigtenzahl gegenüber dem Vorjahr
im Verarbeitenden Gewerbe sowie im Bergbau
und der Gewinnung von Steinen und Erden



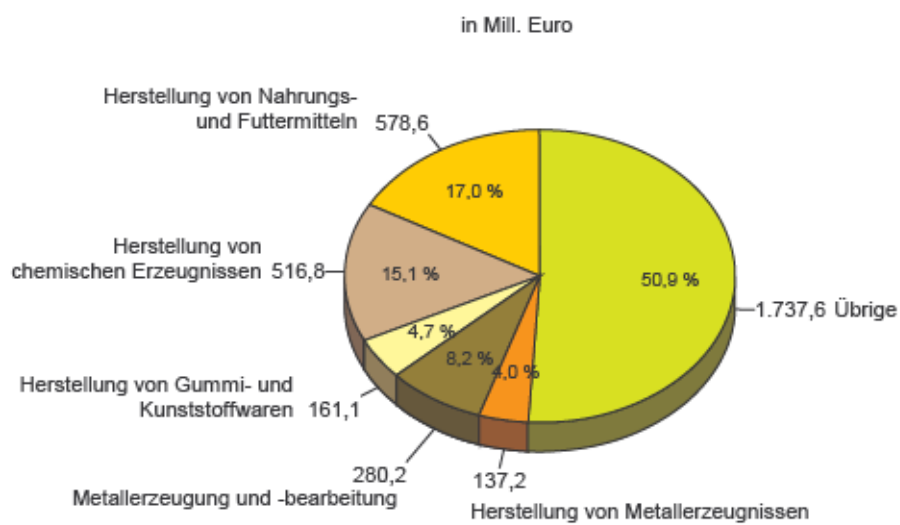
Anteil der Beschäftigten
in ausgewählten Wirtschaftszweigen
im Oktober 2014



**Veränderung des Umsatzes und des Auslandsumsatzes gegenüber dem Vorjahr
im Verarbeitenden Gewerbe sowie im Bergbau
und der Gewinnung von Steinen und Erden**



**Anteil des Umsatzes
in ausgewählten Wirtschaftszweigen
im Oktober 2014**



1. Ergebnisse der Betriebe¹⁾ im Verarbeitenden Gewerbe sowie im Bergbau und der Gewinnung von Steinen und Erden Sachsen-Anhalts
1.1 Betriebe im Verarbeitenden Gewerbe sowie im Bergbau und der Gewinnung von Steinen und Erden Sachsen-Anhalts - Jahr 2005 bis Oktober 2014

Jahr Monat	Betriebe ²⁾	Beschäftigte ²⁾ insgesamt	Geleistete Arbeitsstunden	Entgelte ³⁾	Gesamtumsatz	
					insgesamt	dar. Ausland
	Anzahl		1 000		1 000 EUR	
2005	591	88 300	148 456	2 397 560	26 571 099	6 630 092
2006	597	90 597	153 463	2 458 972	30 710 889	8 345 895
2007	625	97 278	165 093	2 816 061	34 192 511	9 761 982
2008	654	103 132	174 147	3 039 218	35 530 951	10 579 722
2009	663	103 072	165 509	2 943 791	29 400 099	8 018 946
2010	658	103 141	171 244	3 088 441	34 801 295	9 574 897
2011	668	107 118	179 815	3 319 453	39 334 398	10 940 446
2012	684	109 186	181 825	3 477 621	38 619 002	10 561 719
2013	689	109 502	180 831	3 536 418	38 233 980	10 792 115
Januar	689	109 438	15 594	282 088	3 027 772	810 964
Februar	689	109 542	15 322	276 849	2 856 284	805 331
März	689	109 389	14 861	288 481	3 159 660	884 326
April	692	109 686	15 707	292 144	3 213 923	923 088
Mai	692	109 572	14 910	295 680	3 108 316	884 551
Juni	692	109 242	14 671	297 667	3 180 304	908 826
Juli	686	108 476	15 519	288 327	3 420 634	928 408
August	686	109 262	14 908	284 037	3 278 406	902 896
September	686	109 662	15 159	282 301	3 436 909	1 003 972
Oktober	687	110 037	15 337	307 171	3 441 033	950 231
November	687	110 050	15 448	341 624	3 205 155	935 586
Dezember	687	109 664	13 396	300 050	2 905 585	853 937
2014
Januar	680	109 450	15 307	291 830	2 975 255	865 421
Februar	680	109 324	14 902	284 665	3 007 398	835 166
März	680	109 307	15 618	301 032	3 311 016	932 021
April	692	110 252	15 218	303 417	3 394 585	922 520
Mai	692	110 130	14 927	311 107	3 108 215	866 334
Juni	692	110 374	14 831	313 651	2 692 829	862 161
Juli	688	110 064	15 711	302 478	3 205 478	909 220
August	688	110 482	14 435	290 677	3 210 811	872 174
September	688	111 118	15 654	297 747	3 404 869	932 257
Oktober	683	110 103	15 524	318 277	3 411 452	955 196
November
Dezember

¹⁾ Betriebe mit 50 und mehr tätigen Personen

²⁾ bei Jahresangaben im Monatsdurchschnitt

³⁾ Bruttolohn- und Bruttogehaltssumme

1.2 Betriebe¹⁾ im Verarbeitenden Gewerbe Sachsen-Anhalts - Jahr 2005 bis Oktober 2014

Jahr Monat	Betriebe ²⁾	Beschäftigte ²⁾ insgesamt	Geleistete Arbeitsstunden	Entgelte ³⁾	Gesamtumsatz	
					insgesamt	dar. Ausland
	Anzahl		1 000		1 000 EUR	
2005	580	83 889	141 484	2 232 932	25 763 589	.
2006	587	86 183	146 554	2 292 952	29 831 710	.
2007	616	93 135	158 666	2 655 175	33 450 128	.
2008	645	98 907	167 515	2 868 431	34 663 338	.
2009	654	98 776	159 032	2 766 397	28 544 980	.
2010	649	98 822	164 340	2 893 819	33 872 430	.
2011	660	104 319	175 464	3 197 498	38 783 669	.
2012	676	106 408	177 689	3 353 060	38 052 300	.
2013	680	106 688	176 649	3 412 376	37 669 185	.
Januar	680	106 621	15 202	272 680	2 973 827	.
Februar	680	106 723	14 969	267 032	2 800 716	.
März	680	106 569	14 502	278 477	3 107 929	.
April	683	106 848	15 333	281 900	3 170 535	.
Mai	683	106 735	14 573	285 260	3 063 851	.
Juni	683	106 426	14 331	287 703	3 139 871	.
Juli	677	105 690	15 166	278 486	3 369 200	.
August	677	106 481	14 581	274 489	3 237 055	.
September	677	106 841	14 805	272 757	3 393 713	.
Oktober	678	107 222	14 993	293 198	3 394 219	.
November	678	107 237	15 090	331 042	3 160 284	.
Dezember	678	106 863	13 105	289 353	2 857 985	.
2014
Januar	671	106 654	14 934	282 176	2 931 659	.
Februar	671	106 552	14 551	275 178	2 965 802	.
März	671	106 513	15 249	291 337	3 266 742	.
April	682	107 421	14 872	292 961	3 349 916	.
Mai	682	107 305	14 587	300 319	3 066 799	.
Juni	682	107 553	14 498	303 667	2 647 247	.
Juli	678	107 273	15 365	292 228	3 163 897	.
August	678	107 680	14 117	280 824	3 171 615	.
September	678	108 253	15 279	287 649	3 364 148	.
Oktober	673	107 245	15 165	303 626	3 363 154	.
November
Dezember

1) Betriebe mit 50 und mehr tätigen Personen

2) bei Jahresangaben im Monatsdurchschnitt

3) Bruttolohn- und Bruttogehaltssumme

1.3 Fachliche Betriebsteile, Beschäftigte und Umsatz im Verarbeitenden Gewerbe sowie nach beteiligten

Systematik- Nummer der WZ 2008	Abschnitt Abteilung Hauptgruppe	Fachliche Betriebs- teile	Beschäftigte insgesamt
		Anzahl	
B	Bergbau und Gewinnung von Steinen und Erden	22	4 123
05	Kohlenbergbau	4	.
06	Gewinnung von Erdöl und Erdgas	1	.
08	Gewinnung v. Steinen u. Erden, sonst. Bergbau	14	2 087
09	Erbringung von Dienstleistungen für den Bergbau und für die Gewinnung von Steinen und Erden	3	.
C	Verarbeitendes Gewerbe	872	103 942
10	Herstellung von Nahrungs- und Futtermitteln	126	18 595
11	Getränkeherstellung	11	1 537
13	Herstellung von Textilien	5	.
16	Herstellung von Holz-, Flecht-, Korb- und Korkwaren (ohne Möbel)	14	1 595
17	Herstellung von Papier, Pappe und Waren daraus	19	2 417
18	Herstellung von Druckerzeugnissen; Vervielfältigung von bespielten Ton-, Bild- und Datenträgern	15	1 534
19	Kokerei und Mineralölverarbeitung	8	1 075
20	Herstellung von chemischen Erzeugnissen	102	10 386
21	Herstellung von pharmazeutischen Erzeugnissen	12	4 002
22	Herstellung von Gummi- und Kunststoffwaren	60	7 501
23	Herstellung von Glas und Glaswaren, Keramik, Verarbeitung von Steinen und Erden	59	6 399
24	Metallerzeugung und -bearbeitung	41	6 490
25	Herstellung von Metallerzeugnissen	131	10 029
26	Herstellung von Datenverarbeitungsgeräten, elektronischen und optischen Erzeugnissen	20	3 116
27	Herstellung von elektrischen Ausrüstungen	32	2 850
28	Maschinenbau	101	12 652
29	Herstellung von Kraftwagen und Kraftwagenteilen	18	2 555
30	Sonstiger Fahrzeugbau	14	2 842
31	Herstellung von Möbeln	12	1 726
32	Herstellung von sonstigen Waren	8	.
33	Reparatur und Installation von Maschinen und Ausrüstungen	66	5 520
	Vorleistungsgüterproduzenten und Energie	433	50 445
	Investitionsgüterproduzenten	273	29 609
	Gebrauchsgüterproduzenten	18	2 610
	Verbrauchsgüterproduzenten	170	25 401
B+C	Verarbeitendes Gewerbe sowie Bergbau und Gewinnung von Steinen und Erden insgesamt	894	108 065

im Bergbau und der Gewinnung von Steinen und Erden Sachsen-Anhalts im Oktober 2014
Wirtschaftszweigen

Umsatz					Systematik- Nummer der WZ 2008
insgesamt	Inland	Ausland	je Beschäftigten	Anteil Ausland an Gesamt	
1 000 EUR			EUR	%	
42 689	.	.	10 354	.	B
.	05
.	06
.	08
.	09
3 178 613	.	.	30 581	.	C
541 547	448 336	93 211	29 123	17,2	10
55 929	.	.	36 388	.	11
.	13
42 896	.	.	28 894	.	16
100 384	61 079	39 305	41 532	39,2	17
22 575	.	.	14 716	.	18
.	19
482 027	274 164	207 863	46 411	43,1	20
58 884	30 471	28 413	14 714	48,3	21
162 433	104 820	57 613	21 655	35,5	22
131 981	107 598	24 383	20 625	18,5	23
268 410	127 786	140 624	41 357	52,4	24
140 278	112 543	27 735	13 987	19,8	25
65 763	18 693	47 070	21 105	71,6	26
34 647	29 644	5 003	12 157	14,4	27
227 992	114 006	113 986	18 020	50,0	28
43 981	34 677	9 303	17 214	21,2	29
30 186	26 997	3 189	10 622	10,6	30
32 984	27 663	5 321	19 110	16,1	31
.	32
61 089	59 641	1 448	11 067	2,4	33
2 082 889	1 446 669	636 222	41 290	30,5	
449 515	306 812	142 703	15 182	31,8	
39 500	33 107	6 393	15 134	16,2	
649 398	529 447	119 951	25 566	18,5	
3 221 302	2 316 034	905 268	29 809	28,1	B+C

**1.4 Betriebe, Beschäftigte, Arbeitsstunden, Entgelte und Umsatz im Verarbeitenden
nach hauptbeteiligten**

Systematik- Nummer der WZ 2008	Abschnitt Abteilung Gruppe ausgewählte Klassen	Betriebe	Beschäftigte insgesamt	Geleistete Arbeits- stunden	Entgelte
		Anzahl		1 000	1 000 EUR
B	Bergbau und Gewinnung von Steinen und Erden	10	2 858	360	14 651
05	Kohlenbergbau	3	.	.	.
06	Gewinnung von Erdöl und Erdgas	1	.	.	.
08	Gewinnung von Steinen und Erden, sonstiger Bergbau	3	803	110	2 994
09	Erbringung von Dienstleistungen für den Bergbau und für die Gewinnung von Steinen und Erden	3	.	.	.
C	Verarbeitendes Gewerbe	673	107 245	15 165	303 626
10	Herstellung von Nahrungs- und Futtermitteln	103	18 851	2 760	39 971
10.1	Schlachten und Fleischverarbeitung	26	4 378	672	7 554
10.11	Schlachten (ohne Schlachten von Geflügel)	5	.	.	.
10.12	Schlachten von Geflügel	2	.	.	.
10.13	Fleischverarbeitung	19	2 672	405	4 227
10.2	Fischverarbeitung	1	.	.	.
10.3	Obst- und Gemüseverarbeitung	8	1 207	178	2 692
10.31	Kartoffelverarbeitung	2	.	.	.
10.32	Herstellung von Frucht- und Gemüsesäften	1	.	.	.
10.39	Sonstige Verarbeitung von Obst und Gemüse	5	691	108	1 297
10.4	Herstellung von pflanzlichen und tierischen Ölen und Fetten	2	.	.	.
10.41	Herstellung von Ölen und Fetten(ohne Margarine u.ä.Nahrungsfette)	1	.	.	.
10.42	Herstellung von Margarine u. ä. Nahrungsfetten	1	.	.	.
10.5	Milchverarbeitung	7	1 174	176	3 019
10.51	Milchverarbeitung (ohne Herstellung von Speiseeis)	7	1 174	176	3 019
10.6	Mahl- und Schälmmühlen, H.v. Stärke und Stärkeerzeugnissen	7	1 024	154	2 593
10.61	Mahl- und Schälmmühlen	5	.	.	.
10.62	Herstellung von Stärke und Stärkeerzeugnissen	2	.	.	.
10.7	Herstellung von Back- und Teigwaren	34	7 309	1 048	14 322
10.71	Herstellung von Backwaren (ohne Dauerbackwaren)	31	6 855	988	13 543
10.72	Herstellung von Dauerbackwaren	3	454	60	779
10.8	Herstellung von sonstigen Nahrungsmitteln	16	2 980	408	7 836
10.81	Herstellung von Zucker	3	.	.	.
10.82	Herstellung von Süßwaren (ohne Dauerbackwaren)	6	942	125	1 917
10.83	Verarbeitung von Kaffee und Tee, Herstellung von Kaffee-Ersatz	1	.	.	.
10.84	Herstellung von Würzmitteln und Soßen	1	.	.	.
10.85	Herstellung von Fertiggerichten	5	937	130	1 894
10.9	Herstellung von Futtermitteln	2	.	.	.
10.91	Herstellung von Futtermitteln für Nutztiere	1	.	.	.
10.92	Herstellung von Futtermitteln für sonstige Tiere	1	.	.	.
11	Getränkeherstellung	8	1 718	225	4 793
13	Herstellung von Textilien	4	.	.	.
16	Herstellung von Holz-, Flecht-, Korb- und Korkwaren (ohne Möbel)	13	1 636	218	3 798
17	Herstellung von Papier, Pappe und Waren daraus	17	2 463	363	7 390
18	H. v. Druckerzeugnissen; Vervielfältigung von bespielten Ton-, Bild- und Datenträgern	13	1 578	204	3 618
19	Kokerei und Mineralölverarbeitung	5	1 276	170	5 716

**Noch 1.4 Betriebe, Beschäftigte, Arbeitsstunden, Entgelte und Umsatz im Verarbeitenden
nach hauptbeteiligten**

Systematik- Nummer der WZ 2008	Abteilung Gruppe ausgewählte Klassen	Betriebe	Beschäftigte insgesamt	Geleistete Arbeits- stunden	Entgelte
		Anzahl		1 000	1 000 EUR
20	Herstellung von chemischen Erzeugnissen	65	11 930	1 710	52 616
20.1	H. v. chem. Grundstoffen, Düngemitteln und Stickstoffverbindungen				
	Kunststoffen in Primärformen u. synth. Kautschuk in Primärformen	37	8 792	1 246	43 554
20.11	Herstellung von Industriegasen	2	.	.	.
20.13	H. v. sonstigen anorganischen Grundstoffen und Chemikalien	6	1 024	152	3 409
20.14	H. v. sonstigen organischen Grundstoffen und Chemikalien	13	2 653	376	15 161
20.15	H. v. Düngemitteln und Stickstoffverbindungen	2	.	.	.
20.16	Herstellung von Kunststoffen in Primärformen	13	1 506	215	5 818
20.17	H. v. synthetischem Kautschuk in Primärformen	1	.	.	.
20.2	H. v. Schädlingsbekämpfungsmitteln, Pflanzenschutz- u. Desinfektions- mitteln	2	.	.	.
20.3	H. v. Anstrichmitteln, Druckfarben und Kittungen	3	.	.	.
20.4	H. v. Seifen, Wasch-, Reinigungs- und Körperpflegemitteln sowie von Duftstoffen	8	1 044	162	2 529
20.41	H. v. Seifen, Wasch-, Reinigungs- und Poliermitteln	5	547	88	1 450
20.42	H. v. Körperpflegemitteln und Duftstoffen	3	497	77	1 080
20.5	H. v. sonstigen chemischen Erzeugnissen	15	1 482	217	4 908
20.51	Herstellung von pyrotechnischen Erzeugnissen	3	.	.	.
20.52	Herstellung von Klebstoffen	1	.	.	.
20.59	Herstellung von sonstigen chemischen Erzeugnissen a. n. g.	11	1 040	156	3 818
21	Herstellung von pharmazeutischen Erzeugnissen	10	4 392	564	14 189
22	Herstellung von Gummi- und Gummiwaren,	52	7 640	1 098	18 080
22.1	Herstellung von Gummiwaren	6	1 195	173	3 011
22.19	Herstellung von sonstigen Gummiwaren	6	1 195	173	3 011
22.2	Herstellung von Kunststoffwaren	46	6 445	925	15 049
22.21	H. v. Platten, Folien, Schläuchen und Profilen aus Kunststoffen	15	2 804	380	7 382
22.22	Herstellung von Verpackungsmitteln aus Kunststoffen	5	510	76	1 131
22.23	Herstellung von Baubedarfsartikeln aus Kunststoffen	10	843	138	1 910
22.29	Herstellung von sonstigen Kunststoffwaren	16	2 288	331	4 627
23	H. v. Glas und Glaswaren, Keramik, Verarbeitung v. Steinen und Erden	46	6 566	961	18 212
23.1	Herstellung von Glas und Glaswaren	11	2 174	306	6 259
23.11	Herstellung von Flachglas	4	1 024	147	2 771
23.12	Veredlung und Bearbeitung von Flachglas	4	443	61	971
23.13	Herstellung von Hohlglas	1	.	.	.
23.14	Herstellung von Glasfasern und Waren daraus	1	.	.	.
23.19	Herstellung, Veredlung und Bearbeitung von sonstigem Glas einschließlich technischer Glaswaren	1	.	.	.
23.2	Herstellung von feuerfesten keramischen Werkstoffen und Waren	1	.	.	.
23.3	Herstellung von keramischen Baumaterialien	4	525	90	1 437
23.31	Herstellung von keramischen Wand- und Bodenfliesen und -platten	2	.	.	.
23.32	Herstellung von Ziegeln und sonstiger Baukeramik	2	.	.	.
23.4	Herstellung von sonst. Porzellan- und keramischen Erzeugnissen	2	.	.	.
23.41	Herstellung von keramischen Haushaltswaren und Ziergegenständen	1	.	.	.
23.42	Herstellung von Sanitärkeramik	1	.	.	.
23.5	Herstellung von Zement, Kalk und gebranntem Gips	4	692	94	2 473
23.51	Herstellung von Zement	2	.	.	.
23.52	Herstellung von Kalk und gebranntem Gips	2	.	.	.
23.6	Herstellung von Erzeugnissen aus Beton, Zement und Gips	19	1 932	297	4 545
23.61	H. v. Erzeugnissen aus Beton, Zement u. Kalksandstein für den Bau	15	1 634	255	3 592
23.62	Herstellung von Gips-erzeugnissen für den Bau	1	.	.	.
23.64	Herstellung von Mörtel und anderem Beton (Trockenbeton)	1	.	.	.
23.65	Herstellung von Faserzementwaren	1	.	.	.
23.69	H. v. sonstigen Erzeugnissen aus Beton, Zement und Gips a.n.g.	1	.	.	.
23.7	Be- und Verarbeitung von Naturwerksteinen u. Natursteinen a. n. g.	2	.	.	.

**Noch 1.4 Betriebe, Beschäftigte, Arbeitsstunden, Entgelte und Umsatz im Verarbeitenden
nach hauptbeteiligten**

Systematik- Nummer der WZ 2008	Abteilung Gruppe ausgewählte Klassen	Betriebe	Beschäftigte insgesamt	Geleistete Arbeits- stunden	Entgelte
		Anzahl		1 000	1 000 EUR
23.9	H. v. Schleifkörpern und Schleifmitteln auf Unterlage sowie sonstigen Erzeugnissen aus nichtmetallischen Mineralien a. n. g.	3	594	86	1 786
23.99	H. v. sonstigen Erzeugnissen aus nichtmetall. Mineralien a. n. g.	3	594	86	1 786
24	Metallerzeugung und -bearbeitung	29	6 558	852	20 261
24.1	Erzeugung aus Roheisen, Stahl und Ferrolegierungen	1	.	.	.
24.2	H. v. Stahlrohren, Rohrform-, Rohrverschluss- und Rohrverbindungs- stücken aus Stahl	5	.	.	.
24.3	Sonstige erste Bearbeitung von Eisen und Stahl	1	.	.	.
24.34	Herstellung von kaltgezogenem Draht	1	.	.	.
24.4	Erzeugung und erste Bearbeitung von NE- Metallen	10	2 659	345	8 830
24.42	Erzeugung und erste Bearbeitung von Aluminium	7	1 449	195	4 837
24.44	Erzeugung und erste Bearbeitung von Kupfer	2	.	.	.
24.45	Erzeugung und erste Bearbeitung von sonstigen NE - Metallen	1	.	.	.
24.5	Gießereien	12	2 209	282	6 259
24.51	Eisengießereien	4	.	.	.
24.52	Stahlgießereien	2	.	.	.
24.53	Leichtmetallgießereien	6	1 540	196	4 621
25	Herstellung von Metallerzeugnissen	103	10 238	1 470	25 180
25.1	Stahl- und Leichtmetallbau	44	4 567	646	11 100
25.11	Herstellung von Metallkonstruktionen	41	4 237	603	10 272
25.12	Herstellung aus Ausbauelementen aus Metall	3	330	43	829
25.2	Herstellung von Metalltanks und -behältern; Herstellung von Heiz- körpern und -kesseln für Zentralheizungen	5	383	58	790
25.29	Herstellung von Sammelbehältern, Tanks u. ä. Behältern aus Metall	5	383	58	790
25.3	Herstellung von Dampfkesseln (ohne Zentralheizungskessel)	1	.	.	.
25.4	Herstellung von Waffen und Munition	1	.	.	.
25.5	H. v. Schmiede-, Press-, Zieh- und Stanzteilen, gewalzten Ringen und pulvermetallurgischen Erzeugnissen	9	1 325	188	3 383
25.6	Oberflächenveredlung und Wärmebehandlung, Mechanik, a. n. g.	26	2 078	299	5 013
25.61	Oberflächenveredlung und Wärmebehandlung	11	980	141	2 449
25.62	Mechanik, a. n. g.	15	1 098	158	2 564
25.7	H. v. Schneidwaren, Werkzeugen, Schlössern u. Beschlägen aus unedlen Metallen	3	.	.	.
25.72	Herstellung von Schlössern und Beschlägen aus unedlen Metallen	1	.	.	.
25.73	Herstellung von Werkzeugen	2	.	.	.
25.9	Herstellung von sonstigen Metallwaren	14	1 396	210	3 552
25.92	H. v. Verpackungen u. Verschlüssen aus Eisen, Stahl und NE- Metall	1	.	.	.
25.93	Herstellung von Drahtwaren, Ketten und Federn	5	.	.	.
25.94	Herstellung von Schrauben und Nieten	1	.	.	.
25.99	Herstellung von sonstigen Metallwaren a. n. g.	7	631	94	1 366
26	H. v. Datenverarbeitungsgeräten, elektron. und opt. Erzeugnissen	19	3 254	447	8 578
26.1	Herstellung von elektronischen Bauelementen und Leiterplatten	4	1 364	186	3 993
26.11	Herstellung von elektronischen Bauelementen	3	.	.	.
26.12	Herstellung von bestückten Leiterplatten	1	.	.	.
26.3	H. v. Geräten und Einrichtungen der Telekommunikationstechnik	3	.	.	.
26.4	Herstellung von Geräten der Unterhaltungselektronik	1	.	.	.
26.5	H. v. Mess-, Kontroll-, Navigations- u.ä. Instrumenten und Vorrich- tungen; Herstellung von Uhren	11	1 203	157	3 086
26.51	H. v. Mess-, Kontroll-, Navigations- u.ä. Instrumenten und Vorrichtungen	11	1 203	157	3 086
27	Herstellung von elektrischen Ausrüstungen	22	2 768	372	6 839

Gewerbe sowie im Bergbau und der Gewinnung von Steinen und Erden Sachsen-Anhalts im Oktober 2014
Wirtschaftszweigen

Gesamtumsatz					Umsatz aus Eigenerzeugung		Systematik- Nummer der WZ 2008
insgesamt	Inland	Ausland			insgesamt	dar. Ausland	
		insgesamt	Eurozone	Nicht-Eurozone			
1 000 EUR							
23 673	22 567	.	23.9
23 673	22 567	.	23.99
280 197	133 135	147 062	63 541	83 522	275 942	146 018	24
.	24.1
.	24.2
.	24.3
.	24.34
183 423	68 340	115 083	44 524	70 559	182 516	114 208	24.4
95 469	95 469	.	24.42
.	24.44
.	24.45
46 520	31 010	15 509	11 477	4 032	43 203	15 340	24.5
.	24.51
.	24.52
38 971	26 134	10 837	.	.	34 685	10 837	24.53
137 181	114 689	22 492	12 488	10 004	132 350	22 228	25
66 711	62 497	4 214	2 820	1 394	63 219	4 102	25.1
60 064	57 299	.	25.11
6 647	5 920	.	25.12
4 656	4 593	.	25.2
4 656	4 593	.	25.29
.	25.3
.	25.4
18 144	12 845	5 298	2 485	2 814	18 069	5 298	25.5
19 704	16 218	3 486	.	.	19 458	3 375	25.6
10 326	7 582	2 744	.	.	10 079	2 632	25.61
9 379	8 636	743	.	.	9 379	743	25.62
.	25.7
.	25.72
.	25.73
24 464	16 786	7 678	4 344	3 334	23 516	7 645	25.9
.	25.92
.	25.93
.	25.94
13 407	9 592	3 814	.	.	12 803	3 781	25.99
74 154	24 754	49 400	10 341	39 059	70 974	47 070	26
.	26.1
.	26.11
.	26.12
.	26.3
.	26.4
19 955	12 563	7 392	2 243	5 149	19 083	6 779	26.5
19 955	12 563	7 392	2 243	5 149	19 083	6 779	26.51
29 924	24 746	5 178	1 879	3 299	28 602	4 546	27

**Noch 1.4 Betriebe, Beschäftigte, Arbeitsstunden, Entgelte und Umsatz im Verarbeitenden
nach hauptbeteiligten**

Systematik- Nummer der WZ 2008	Abteilung Gruppe ausgewählte Klassen Hauptgruppe	Betriebe	Beschäftigte insgesamt	Geleistete Arbeits- stunden	Entgelte
		Anzahl		1 000	1 000 EUR
28	Maschinenbau	76	12 252	1 750	36 128
28.1	Herstellung von nicht wirtschaftszweigspezifischen Maschinen	23	5 416	781	17 162
28.11	H. v. Verbrennungsmotoren und Turbinen (ohne Motoren für Luft- und Straßenfahrzeuge)	8	1 883	262	5 984
28.12	H. v. hydraulischen und pneumatischen Komponenten und Systemen	4	995	140	2 665
28.13	Herstellung von Pumpen und Kompressen a. n. g.	4	855	128	3 116
28.14	Herstellung von Armaturen a. n. g.	4	.	.	.
28.15	H. v. Lagern, Getrieben, Zahnradern und Antriebselementen	3	.	.	.
28.2	H. v. sonstigen nicht wirtschaftszweigspezifischen Maschinen	24	2 884	405	7 974
28.21	Herstellung von Öfen und Brennern	2	.	.	.
28.22	Herstellung von Hebezeugen und Fördermitteln	13	1 868	259	5 634
28.25	H. v. kälte- u. lufttechnischen Erzeugn., nicht für den Haushalt	4	.	.	.
28.29	H. v. sonst. nicht wirtschaftszweigspezifischen Maschinen a. n. g.	5	366	55	890
28.3	Herstellung von land- und forstwirtschaftlichen Maschinen	5	620	78	1 285
28.4	Herstellung von Werkzeugmaschinen	7	1 178	185	3 524
28.41	Herstellung von Werkzeugmaschinen für die Metallbearbeitung	5	.	.	.
28.49	Herstellung von sonstigen Werkzeugmaschinen	2	.	.	.
28.9	Herstellung von Maschinen für sonstige bestimmte Wirtschaftszweige	17	2 154	300	6 183
28.91	H. v. von Maschinen für die Metallerzeugung, von Walzwerkseinrichtungen und Gießmaschinen	2	.	.	.
28.92	Herstellung von Bergwerks-, Bau- und Baustoffmaschinen	2	.	.	.
28.93	H. v. Maschinen für die Nahrungs- und Genussmittelerzeugung und die Tabakverarbeitung	1	.	.	.
28.94	H. v. Maschinen für die Textil- und Bekleidungsherstellung und die Lederverarbeitung	1	.	.	.
28.95	H. v. Maschinen für die Papiererzeugung und -verarbeitung	1	.	.	.
28.99	H. v. Maschinen für sonstige bestimmte Wirtschaftszweige a. n. g.	10	1 379	183	3 851
29	Herstellung von Kraftwagen und Kraftwagenteilen	13	2 816	428	6 884
30	Sonstiger Fahrzeugbau	11	2 771	390	6 655
31	Herstellung von Möbeln	12	1 746	252	4 108
32	Herstellung von sonstigen Waren	7	.	.	.
33	Reparatur und Installation von Maschinen und Ausrüstungen	45	5 619	783	17 258
33.1	Reparatur von Metallerzeugnissen, Maschinen und Ausrüstungen	25	2 656	350	8 033
33.11	Reparatur von Metallerzeugnissen	6	477	65	1 487
33.12	Reparatur von Maschinen	8	718	106	2 235
33.14	Reparatur von elektrischen Ausrüstungen	3	501	58	1 431
33.17	Reparatur und Instandhaltung von Fahrzeugen a. n. g.	8	980	121	2 880
33.2	Installation von Maschinen und Ausrüstungen a.n. g.	20	2 963	412	9 225
	Vorleistungsgüterproduzenten und Energie	316	50 342	7 051	164 809
	Investitionsgüterproduzenten	212	30 000	4 237	83 508
	Gebrauchsgüterproduzenten	16	2 611	393	5 454
	Verbrauchsgüterproduzenten	139	27 150	3 842	64 508
B+C	Verarbeitendes Gewerbe sowie Bergbau und Gewinnung von Steinen und Erden insgesamt	683	110 103	15 524	318 277

Gewerbe sowie im Bergbau und der Gewinnung von Steinen und Erden Sachsen-Anhalts im Oktober 2014
Wirtschaftszweigen

Gesamtumsatz					Umsatz aus Eigenerzeugung		Systematik- Nummer der WZ 2008
insgesamt	Inland	Ausland			insgesamt	dar. Ausland	
		insgesamt	Eurozone	Nicht-Eurozone			
1 000 EUR							
230 374	112 249	118 125	35 403	82 722	224 330	114 378	28
97 755	59 133	38 622	19 332	19 290	94 550	37 333	28.1
34 430	15 093	19 337	.	.	34 430	.	28.11
10 936	10 936	.	28.12
15 018	14 907	.	28.13
.	28.14
.	28.15
71 365	19 102	52 263	8 244	44 019	71 365	52 263	28.2
.	28.21
64 346	14 504	49 843	.	.	64 346	49 843	28.22
.	28.25
1 914	1 914	.	28.29
4 023	1 326	2 697	.	.	3 822	2 655	28.3
23 493	18 513	4 980	.	.	21 169	.	28.4
.	28.41
.	28.49
33 739	14 175	19 564	5 930	13 634	33 424	19 471	28.9
.	28.91
.	28.92
.	28.93
.	28.94
.	28.95
18 969	8 729	10 239	.	.	18 726	10 194	28.99
47 018	37 770	9 248	6 333	2 916	46 611	9 224	29
29 898	26 711	3 187	.	.	29 898	3 187	30
35 279	29 958	5 321	.	.	32 984	5 321	31
.	32
62 642	61 170	1 473	.	.	62 095	1 449	33
23 536	23 170	365	.	.	23 335	341	33.1
4 015	4 015	.	33.11
9 178	9 084	.	33.12
5 387	5 387	.	33.14
4 956	4 849	.	33.17
39 107	37 999	1 107	.	.	38 760	1 107	33.2
2 158 134	1 502 083	656 050	347 478	308 572	2 075 279	638 209	
465 655	320 044	145 612	49 931	95 681	453 795	141 084	
42 237	35 921	6 317	5 716	601	39 402	6 317	
745 426	598 209	147 217	61 596	85 621	652 825	119 659	
3 411 452	2 456 257	955 196	464 721	490 475	3 221 302	905 268	B+C

**1.5 Beschäftigte, Arbeitsstunden, Entgelte und Umsatz in den Betrieben des Verarbeitenden
im Oktober 2014 nach hauptbeteiligten Wirtschaftszweigen -**

Systematik- Nummer der WZ 2008	Abschnitt Abteilung Hauptgruppe	Beschäftigte insgesamt	
		Anzahl	um %
B	Bergbau und Gewinnung von Steinen und Erden	43	1,5
05	Kohlenbergbau	.	.
06	Gewinnung von Erdöl und Erdgas	.	.
08	Gewinnung v.Steinen u.Erden, sonst.Bergbau	-4	-0,5
09	Erbringung von Dienstleistungen für den Bergbau und für die Gewinnung von Steinen und Erden	.	.
C	Verarbeitendes Gewerbe	23	0,0
10	Herstellung von Nahrungs- und Futtermitteln	506	2,8
11	Getränkeherstellung	-79	-4,4
13	Herstellung von Textilien	.	.
16	Herstellung von Holz-, Flecht-, Korb- und Korkwaren (ohne Möbel)	155	10,5
17	Herstellung von Papier,Pappe und Waren daraus	44	1,8
18	Herstellung von Druckerzeugnissen; Vervielfältigung von bespielten Ton-, Bild- und Datenträgern	-82	-4,9
19	Kokerei und Mineralölverarbeitung	20	1,8
20	Herstellung von chemischen Erzeugnissen	7	0,1
21	Herstellung von pharmazeutischen Erzeugnissen	165	3,9
22	Herstellung von Gummi-und Kunststoffwaren	197	2,8
23	Herstellung von Glas und Glaswaren, Keramik, Verarbeitung von Steinen und Erden	-84	-1,3
24	Metallerzeugung und -bearbeitung	-234	-3,4
25	Herstellung von Metallerzeugnissen	-53	-0,5
26	Herstellung von Datenverarbeitungsgeräten, elektronischen und optischen Erzeugnissen	165	5,3
27	Herstellung von elektrischen Ausrüstungen	-40	-1,4
28	Maschinenbau	596	5,1
29	Herstellung von Kraftwagen und Kraftwagenteilen	-940	-25,0
30	Sonstiger Fahrzeugbau	83	3,1
31	Herstellung von Möbeln	17	1,0
32	Herstellung von sonstigen Waren	.	.
33	Reparatur und Installation von Maschinen und Ausrüstungen	-175	-3,0
	Vorleistungsgüterproduzenten und Energie	-57	-0,7
	Investitionsgüterproduzenten	-225	-0,7
	Gebrauchsgüterproduzenten	-33	-1,2
	Verbrauchsgüterproduzenten	381	1,4
B+C	Verarbeitendes Gewerbe sowie Bergbau und Gewinnung von Steinen und Erden insgesamt	66	0,1

Gewerbes sowie im Bergbau und der Gewinnung von Steinen und Erden Sachsen-Anhalts
Veränderung gegenüber dem gleichen Vorjahresmonat

Geleistete Arbeits- stunden	Entgelte	Gesamtumsatz			Umsatz aus Eigenerzeugung		Systematik- Nummer der WZ 2008
		insgesamt	Inland	Ausland	insgesamt	dar. Ausland	
um %							
4,6	4,9	3,2	.	.	4,4	.	B
.	05
1,2	-0,2	06
.	08
.	09
1,1	3,6	-0,9	.	.	-1,5	.	C
3,0	7,4	-8,1	-8,5	-4,5	-5,8	-2,7	10
-2,9	0,1	-20,3	.	.	-23,9	.	11
.	13
12,0	14,6	-0,1	.	.	-0,9	.	16
5,8	5,0	6,3	15,8	-5,0	3,6	-8,2	17
-7,7	-8,6	-28,6	.	.	-29,7	.	18
2,3	24,3	19
2,3	4,3	5,2	13,0	-3,6	5,8	-4,4	20
4,2	4,2	1,4	-3,2	8,1	-13,7	-20,3	21
3,6	5,8	7,6	0,3	23,6	6,3	23,5	22
-0,1	0,2	-5,3	-8,1	-0,4	-5,2	1,2	23
-0,3	-0,4	2,9	16,0	-8,7	2,1	-8,9	24
0,4	0,1	-2,0	-2,0	-1,9	-3,8	-2,4	25
5,4	9,1	-3,7	47,1	-17,9	-1,8	-15,8	26
1,4	5,3	0,9	3,9	-11,4	0,3	-18,3	27
7,0	10,8	35,1	26,0	44,9	33,9	42,2	28
-26,2	-29,1	-36,2	-32,4	-48,2	-36,4	-48,1	29
5,5	1,8	8,7	10,0	-0,6	8,7	-0,6	30
3,7	8,9	1,6	0,9	5,5	1,1	5,5	31
.	32
-2,8	3,8	1,8	5,2	-56,6	1,7	-55,9	33
2,0	3,5	-0,2	0,3	-1,3	0,5	1,5	
-0,3	3,1	9,2	4,0	22,5	8,0	20,6	
1,1	4,6	5,3	5,8	2,9	5,1	2,9	
1,5	4,4	-8,1	-8,1	-8,2	-10,0	-14,2	
1,2	3,6	-0,9	-1,4	0,5	-1,4	-0,6	B+C

**1.6 Betriebe, Beschäftigte, Arbeitsstunden, Entgelte und Umsatz im Verarbeitenden
nach hauptbeteiligten**

Systematik- Nummer der WZ 2008	Abschnitt Abteilung Hauptgruppe	Betriebe	Beschäftigte insgesamt	Geleistete Arbeits- stunden	Entgelte
		Anzahl		1 000	1 000 EUR
B	Bergbau und Gewinnung von Steinen und Erden	10	2 816	3 510	104 914
05	Kohlenbergbau	3	.	.	.
06	Gewinnung von Erdöl und Erdgas	1	.	.	.
08	Gewinnung v. Steinen u. Erden, sonst. Bergbau	3	792	1 067	28 584
09	Erbringung von Dienstleistungen für den Bergbau und für die Gewinnung von Steinen und Erden	3	.	.	.
C	Verarbeitendes Gewerbe	677	107 245	148 617	2 909 965
10	Herstellung von Nahrungs- und Futtermitteln	103	18 545	26 485	370 238
11	Getränkeherstellung	8	1 742	2 241	47 523
13	Herstellung von Textilien	5	.	.	.
16	Herstellung von Holz-, Flecht-, Korb- und Korkwaren (ohne Möbel)	12	1 612	2 052	37 255
17	Herstellung von Papier, Pappe und Waren daraus	17	2 436	3 528	74 080
18	Herstellung von Druckerzeugnissen; Vervielfältigung von Ton-, Bild- und Datenträgern	14	1 655	2 171	38 300
19	Kokerei und Mineralölverarbeitung	5	1 282	1 681	51 796
20	Herstellung von chemischen Erzeugnissen	65	11 868	16 772	440 235
21	Herstellung von pharmazeutischen Erzeugnissen	10	4 347	5 591	151 621
22	Herstellung von Gummi- und Kunststoffwaren	54	7 590	10 726	177 917
23	Herstellung von Glas und Glaswaren, Keramik, Verarbeitung von Steinen und Erden	46	6 503	9 242	178 473
24	Metallerzeugung und -bearbeitung	30	6 850	8 709	214 434
25	Herstellung von Metallerzeugnissen	104	10 232	14 306	242 887
26	Herstellung von Datenverarbeitungsgeräten, elektronischen und optischen Erzeugnissen	18	3 122	4 305	85 770
27	Herstellung von elektrischen Ausrüstungen	22	2 745	3 512	67 446
28	Maschinenbau	77	12 220	17 054	352 075
29	Herstellung von Kraftwagen und Kraftwagenteilen	14	2 804	4 233	68 062
30	Sonstiger Fahrzeugbau	11	2 797	4 013	67 274
31	Herstellung von Möbeln	12	1 716	2 309	37 525
32	Herstellung von sonstigen Waren	7	.	.	.
33	Reparatur und Installation von Maschinen und Ausrüstungen	45	5 952	7 977	171 810
	Vorleistungsgüterproduzenten und Energie	318	50 341	69 066	1 519 582
	Investitionsgüterproduzenten	213	30 076	41 678	815 211
	Gebrauchsgüterproduzenten	16	2 671	3 911	52 727
	Verbrauchsgüterproduzenten	140	26 973	37 470	627 380
B+C	Verarbeitendes Gewerbe sowie Bergbau und Gewinnung von Steinen und Erden insgesamt	686	110 060	152 127	3 014 879

im Bergbau und der Gewinnung von Steinen und Erden Sachsen-Anhalts im Zeitraum Januar bis Oktober 2014
Wirtschaftszweigen

Gesamtumsatz					Umsatz aus Eigenerzeugung		Systematik- Nummer der WZ 2008
insgesamt	Inland	Ausland			insgesamt	dar. Ausland	
		insgesamt	Eurozone	Nicht-Eurozone			
1 000 EUR							
428 926	374 459	.	B
.	05
.	06
.	08
.	09
31 290 981	29 638 786	.	C
5 408 051	4 478 089	929 962	516 759	413 203	5 191 356	916 951	10
600 267	540 904	.	11
.	13
451 495	442 681	.	16
1 044 010	557 643	486 367	222 129	264 238	989 745	444 173	17
278 813	268 775	.	18
.	19
5 039 295	2 926 282	2 113 013	976 701	1 176 312	4 603 986	2 053 785	20
1 104 225	602 805	501 420	.	.	538 035	266 590	21
1 562 780	1 024 955	537 825	351 872	185 953	1 515 999	522 859	22
1 338 477	1 123 393	215 083	145 816	69 267	1 245 027	206 697	23
2 705 478	1 203 210	1 502 267	731 793	770 474	2 684 650	1 495 152	24
1 445 451	1 163 598	281 854	143 656	138 197	1 408 276	279 603	25
691 855	201 691	490 164	88 947	401 217	676 175	480 714	26
289 424	234 924	54 500	21 225	33 275	281 323	52 365	27
1 891 710	1 047 890	843 819	383 677	460 143	1 846 787	821 511	28
431 820	338 720	93 100	65 101	27 999	427 370	92 270	29
288 707	256 704	32 003	.	.	288 706	32 002	30
311 588	263 772	47 816	.	.	291 779	47 816	31
.	32
613 850	568 436	45 415	.	.	608 371	44 896	33
19 871 447	13 637 261	6 234 185	3 183 503	3 050 678	19 128 541	6 093 898	
4 149 157	2 997 640	1 151 520	571 585	579 936	4 054 850	1 121 682	
407 962	346 401	61 565	56 802	4 761	383 321	61 565	
7 291 337	5 786 137	1 505 200	670 057	835 145	6 446 531	1 255 391	
31 719 907	22 767 438	8 952 469	4 481 951	4 470 518	30 013 244	8 532 530	B+C

**1.7 Beschäftigte, Arbeitsstunden, Entgelte und Umsatz in den Betrieben des Verarbeitenden
Im Zeitraum Januar bis Oktober 2014 nach hauptbeteiligten Wirtschaftszweigen**

Systematik- Nummer der WZ 2008	Abschnitt Abteilung Hauptgruppe	Beschäftigte im Monatsdurchschnitt insgesamt		Geleistete Arbeits- stunden	Entgelte
		Anzahl	um %		
B	Bergbau und Gewinnung von Steinen und Erden	1	-	-0,6	2,1
05	Kohlenbergbau	-	-	-	-
06	Gewinnung von Erdöl und Erdgas	-	-	-	-
08	Gewinnung v. Steinen u. Erden, sonst. Bergbau	8	1,0	0,2	1,2
09	Erbringung von Dienstleistungen für den Bergbau und für die Gewinnung von Steinen und Erden	-	-	-	-
C	Verarbeitendes Gewerbe	630	0,6	0,1	4,2
10	Herstellung von Nahrungs- und Futtermitteln	425	2,3	1,9	7,3
11	Getränkeherstellung	-62	-3,4	-5,0	-1,6
13	Herstellung von Textilien	-	-	-	-
16	Herstellung von Holz-, Flecht-, Korb- und Korkwaren (ohne Möbel)	159	10,9	10,3	11,1
17	Herstellung von Papier, Pappe und Waren daraus	49	2,1	3,6	7,6
18	Herstellung von Druckerzeugnissen; Vervielfältigung von bespielten Ton-, Bild- und Datenträgern	-9	-0,5	0,7	-0,7
19	Kokerei und Mineralölverarbeitung	32	2,6	3,0	9,4
20	Herstellung von chemischen Erzeugnissen	71	0,6	1,3	2,1
21	Herstellung von pharmazeutischen Erzeugnissen	168	4,0	3,0	8,6
22	Herstellung von Gummi- und Kunststoffwaren	193	2,6	-2,5	6,7
23	Herstellung von Glas und Glaswaren, Keramik, Verarbeitung von Steinen und Erden	-25	-0,4	0,5	0,9
24	Metallerzeugung und -bearbeitung	162	2,4	2,0	7,7
25	Herstellung von Metallerzeugnissen	-162	-1,6	-2,3	0,3
26	Herstellung von Datenverarbeitungsgeräten, elektronischen und optischen Erzeugnissen	62	2,0	3,5	12,4
27	Herstellung von elektrischen Ausrüstungen	-36	-1,3	-4,5	3,6
28	Maschinenbau	700	6,1	5,8	10,8
29	Herstellung von Kraftwagen und Kraftwagenteilen	-904	-24,4	-24,3	-24,2
30	Sonstiger Fahrzeugbau	-133	-4,5	-2,1	-2,8
31	Herstellung von Möbeln	12	0,7	0,7	3,1
32	Herstellung von sonstigen Waren	-	-	-	-
33	Reparatur und Installation von Maschinen und Ausrüstungen	96	1,6	1,8	6,1
	Vorteilsgüterproduzenten und Energie	333	0,7	0,1	4,1
	Investitionsgüterproduzenten	2	0,0	-0,4	3,5
	Gebrauchsgüterproduzenten	-160	-5,7	-4,6	-2,2
	Verbrauchsgüterproduzenten	455	1,7	1,2	5,6
B+C	Verarbeitendes Gewerbe sowie Bergbau und Gewinnung von Steinen und Erden insgesamt	630	0,6	0,1	4,2

Gewerbes sowie im Bergbau und der Gewinnung von Steinen und Erden Sachsen-Anhalts
- Veränderung gegenüber dem gleichen Vorjahreszeitraum

Gesamtumsatz					Umsatz aus Eigenerzeugung		Systematik- Nummer der WZ 2008
insgesamt	Inland	Ausland			insgesamt	dar. Ausland	
		insgesamt	Eurozone	Nicht-Eurozone			
um %							
-9,2	-6,0	.	B
.	05
.	06
.	08
.	09
-1,1	-0,9	.	C
-2,3	-1,6	-5,5	-9,7	0,4	-1,7	-4,9	10
-8,4	-9,4	.	11
.	13
15,0	18,8	.	16
-0,8	1,2	-2,9	-3,0	-2,8	-0,2	-1,3	17
-10,0	-10,8	.	18
.	19
2,2	11,3	-8,2	-0,3	-14,1	1,9	-8,3	20
2,7	-1,4	8,0	.	.	-1,0	-3,0	21
4,7	1,9	10,6	7,1	17,7	4,3	8,9	22
1,6	1,4	2,8	-3,2	18,2	0,0	1,7	23
1,9	0,7	2,9	0,5	5,2	1,9	3,1	24
4,1	1,1	18,4	7,9	31,9	3,5	18,5	25
31,5	14,4	40,1	-18,2	66,5	68,1	97,3	26
2,7	6,6	-11,4	-14,0	-9,7	2,9	-11,2	27
10,4	22,3	-1,5	32,8	-18,9	10,3	-2,8	28
-31,9	-30,6	-36,2	-44,3	-4,0	32,2	-36,5	29
-16,5	-15,2	-25,7	.	.	-14,9	-25,7	30
2,5	2,0	5,6	.	.	2,8	5,6	31
.	32
9,0	7,1	39,9	.	.	10,9	43,4	33
-1,4	-2,5	1,2	2,1	0,3	-0,7	3,8	
1,2	3,1	-3,7	13,7	-16,3	1,2	-4,7	
-4,3	-3,1	-10,4	-9,8	-16,9	-4,6	-10,4	
-2,1	-1,3	-4,8	-12,4	2,4	-2,8	-8,3	
-1,3	-1,5	-0,6	0,8	-1,9	-1,0	0,6	B+C

**1.8 Ausgewählte Berechnungskennziffern in Betrieben im Verarbeitenden Gewerbe
nach hauptbeteiligten**

Systematik- Nummer der WZ 2008	Abschnitt Abteilung Hauptgruppe	Beschäftigte je Betrieb	Geleistete Arbeitsstunden je Beschäftigten	Entgelte je geleisteter Arbeitsstunde
		Anzahl	h	EUR
B	Bergbau und Gewinnung von Steinen und Erden	286	126	41
05	Kohlenbergbau	.	.	.
06	Gewinnung von Erdöl und Erdgas	.	.	.
08	Gewinnung v. Steinen u. Erden, sonst. Bergbau	268	137	27
09	Erbringung von Dienstleistungen für den Bergbau und für die Gewinnung von Steinen und Erden	.	.	.
C	Verarbeitendes Gewerbe	159	141	20
10	Herstellung von Nahrungs- und Futtermitteln	183	146	14
11	Getränkeherstellung	215	131	21
13	Herstellung von Textilien	.	.	.
16	Herstellung von Holz-, Flecht-, Korb- und Korkwaren (ohne Möbel)	126	133	17
17	Herstellung von Papier, Pappe und Waren daraus	145	147	20
18	Herstellung von Druckerzeugnissen; Vervielfältigung von bespielten Ton-, Bild- und Datenträgern	121	129	18
19	Kokerei und Mineralölverarbeitung	255	133	34
20	Herstellung von chemischen Erzeugnissen	184	143	31
21	Herstellung von pharmazeutischen Erzeugnissen	439	128	25
22	Herstellung von Gummi- und Kunststoffwaren	147	144	16
23	Herstellung von Glas und Glaswaren, Keramik, Verarbeitung von Steinen und Erden	143	146	19
24	Metallerzeugung und -bearbeitung	226	130	24
25	Herstellung von Metallerzeugnissen	99	144	17
26	Herstellung von Datenverarbeitungsgeräten, elektronischen und optischen Erzeugnissen	171	137	19
27	Herstellung von elektrischen Ausrüstungen	126	134	18
28	Maschinenbau	161	143	21
29	Herstellung von Kraftwagen und Kraftwagenteilen	217	152	16
30	Sonstiger Fahrzeugbau	252	141	17
31	Herstellung von Möbeln	148	144	16
32	Herstellung von sonstigen Waren	.	.	.
33	Reparatur und Installation von Maschinen und Ausrüstungen	125	136	23
	Vorleistungsgüterproduzenten und Energie	159	140	23
	Investitionsgüterproduzenten	142	141	20
	Gebrauchsgüterproduzenten	163	151	14
	Verbrauchsgüterproduzenten	195	142	17
B+C	Verarbeitendes Gewerbe sowie Bergbau und Gewinnung von Steinen und Erden insgesamt	161	141	21

sowie im Bergbau und der Gewinnung von Steinen und Erden Sachsen-Anhalts im Oktober 2014

Wirtschaftszweigen

Entgelte je Beschäftigten	Gesamtumsatz je Beschäftigten	Umsatz aus Eigenerzeugung je Beschäftigten	Anteile Entgelte an Gesamtumsatz	Anteile Auslandsumsatz an Gesamtumsatz	Umsatz je geleisteter Arbeitsstunde	Systematik-Nummer der WZ 2008
EUR			%		EUR	
5 126	16 899	15 496	30	.	134	B
.	05
.	06
3 728	08
.	09
2 831	31 360	30 186	9	.	222	C
2 120	30 694	29 291	7	17	210	10
2 790	30 550	32 912	9	.	234	11
.	13
2 322	27 380	27 284	8	.	208	16
3 000	44 318	41 306	7	41	301	17
2 293	14 706	14 763	16	.	114	18
4 480	19
4 410	43 319	40 817	10	43	302	20
3 231	23 747	12 248	14	43	185	21
2 364	21 089	20 723	11	38	147	22
2 774	22 653	21 058	12	16	155	23
3 089	42 726	42 329	7	52	329	24
2 457	13 399	13 063	18	16	93	25
2 636	22 789	22 021	12	67	168	26
2 471	10 811	10 405	23	17	81	27
2 949	18 803	18 441	16	51	132	28
2 445	16 697	16 605	15	20	110	29
2 402	10 790	10 790	22	11	77	30
2 353	20 205	19 110	12	15	140	31
.	32
3 071	11 148	11 164	28	2	82	33
3 274	42 869	41 224	8	30	306	
2 784	15 522	15 270	18	31	110	
2 089	16 177	15 296	13	15	107	
2 376	27 456	24 963	9	20	194	
2 891	30 984	29 809	9	28	220	B+C

**1.9 Auslandsumsatz nach Euro- und Nicht-Eurozone in Betrieben des Verarbeitenden Gewerbes sowie im Bergbau und der Gewinnung von Steinen und Erden Sachsens-Anhalts im Oktober 2014 nach hauptbeteiligten Wirtschaftszweigen
- Veränderung gegenüber dem Vorjahresmonat**

Systematik- Nummer der WZ 2008	Abschnitt Abteilung Hauptgruppe	Auslandsumsatz		
		Insgesamt	Eurozone	Nicht-Eurozone
		um %		
B	Bergbau und Gewinnung von Steinen und Erden	.	.	.
05	Kohlenbergbau	.	.	.
06	Gewinnung von Erdöl und Erdgas	.	.	.
08	Gewinnung v. Steinen u. Erden, sonst. Bergbau	.	.	.
09	Erbringung von Dienstleistungen für den Bergbau und Gewinnung von Steinen und Erden	.	.	.
C	Verarbeitendes Gewerbe	.	.	.
10	Herstellung von Nahrungs- und Futtermitteln	-4,5	-8,2	.
11	Getränkeherstellung	.	.	.
13	Herstellung von Textilien	.	.	.
16	Herstellung von Holz-, Flecht-, Korb- und Korkwaren (ohne Möbel)	.	.	.
17	Herstellung von Papier, Pappe und Waren daraus	-5,0	20,0	-24,8
18	Herstellung von Druckerzeugnissen; Vervielfältigung von bespielten Ton-, Bild- und Datenträgern	.	.	.
19	Kokerei und Mineralölverarbeitung	.	.	.
20	Herstellung von chemischen Erzeugnissen	-3,6	11,3	-13,4
21	Herstellung von pharmazeutischen Erzeugnissen	8,1	.	.
22	Herstellung von Gummi- und Kunststoffwaren	23,6	27,1	17,1
23	Herstellung von Glas und Glaswaren, Keramik, Verarbeitung von Steinen und Erden	-0,4	-10,3	26,4
24	Metallerzeugung und -bearbeitung	-6,7	-14,5	0,3
25	Herstellung von Metallerzeugnissen	-1,9	-4,3	1,2
26	Herstellung von Datenverarbeitungsgeräten, elektronischen und optischen Erzeugnissen	-17,9	-56,0	6,4
27	Herstellung von elektrischen Ausrüstungen	-11,4	-37,3	15,7
28	Maschinenbau	44,9	19,4	59,5
29	Herstellung von Kraftwagen und Kraftwagenteilen	-48,2	-57,4	-2,9
30	Sonstiger Fahrzeugbau	-0,6	.	.
31	Herstellung von Möbeln	5,5	.	.
32	Herstellung von sonstigen Waren	.	.	.
33	Reparatur und Installation von Maschinen und Ausrüstungen	-56,6	.	.
	Vorleistungsgüterproduzenten und Energie	-1,3	5,3	-7,9
	Investitionsgüterproduzenten	22,5	-8,5	48,8
	Gebrauchsgüterproduzenten	2,9	1,1	23,9
	Verbrauchsgüterproduzenten	-8,2	-16,9	-0,7
B+C	Verarbeitendes Gewerbe sowie Bergbau und Gewinnung von Steinen und Erden insgesamt	0,5	0,1	0,9

Ergebnisse nach Kreisen

2. Betriebe im Verarbeitenden Gewerbe sowie im Bergbau und der Gewinnung von Steinen und Erden

Lfd. Nr.	Kreisfreie Stadt Landkreis Land	Betriebe	Beschäftigte insgesamt	Geleistete Arbeitsstunden	Entgelte
		Anzahl		1 000	1 000 EUR
1	Dessau-Roßlau, Stadt	22	4 470	603	12 610
2	Halle (Saale), Stadt	23	3 245	450	9 362
3	Magdeburg, Stadt	40	6 781	933	18 317
4	Altmarkkreis Salzwedel	29	4 673	650	12 322
5	Anhalt-Bitterfeld	79	12 740	1 812	35 253
6	Börde	63	12 730	1 803	37 879
7	Burgenlandkreis	58	9 211	1 246	28 641
8	Harz	78	11 585	1 613	32 031
9	Jerichower Land	37	3 977	593	9 893
10	Mansfeld-Südharz	37	6 616	933	17 302
11	Saalekreis	67	10 284	1 480	39 680
12	Salzlandkreis	78	12 189	1 770	32 936
13	Stendal	22	4 143	571	9 168
14	Wittenberg	50	7 459	1 067	22 883
15	Sachsen-Anhalt	683	110 103	15 524	318 277

Sachsen-Anhalts im Oktober 2014 nach kreisfreien Städten und Landkreisen

Gesamtumsatz					Lfd. Nr.
insgesamt	Inland	Ausland			
		insgesamt	Eurozone	Nicht-Eurozone	
1 000 EUR					
49 235	37 671	11 564	7 656	3 908	1
44 528	28 821	17 707	9 591	8 116	2
132 252	73 783	58 469	8 145	50 324	3
79 590	61 328	18 262	12 958	5 304	4
348 559	217 465	131 094	66 037	65 056	5
307 651	199 925	107 726	29 741	77 985	6
385 825	318 125	67 699	33 430	34 269	7
199 693	145 307	54 386	30 604	23 781	8
91 945	73 993	17 952	8 562	9 390	9
162 629	81 906	80 723	48 848	31 876	10
990 922	797 057	193 865	124 141	69 725	11
303 696	194 960	108 736	38 320	70 416	12
95 204	68 717	26 487	16 297	10 190	13
219 723	159 198	60 525	30 392	30 133	14
3 411 452	2 456 257	955 196	464 721	490 475	15

Veröffentlichungen ¹⁾ im Statistischen Landesamt Sachsen-Anhalt

Im Monat Januar 2015 erschienen:

Bestell-Nr.	Kennziffer/ Periodizität	Titel	Preis (in EUR)
1 Z 0 03	Z	Statistisches Monatsheft 1/15	5,50
3 A 1 08	A I - j/13	Bevölkerung und Natürliche Bevölkerungsbewegung - 1990 bis 2013 -	9,00
3 A 3 01	A III - j/13	Wanderungen und Wanderungsströme - Jahr 2013 -	7,50
3 A 4 02	A IV - j/13	Gestorbene nach Todesursachen, Geschlecht und Altersgruppen - Jahr 2013 -	6,50
3 C 1 02	C I - j/14	Bodennutzung in landwirtschaftlichen Betrieben - Stand: Mai 2014 - Endgültige Ergebnisse	4,00
3 C 3 05	C III - m-10/14	Schlachtungen und Geflügel - Oktober 2014 -	1,50
3 D 3 01	D III - j/13	Insolvenzverfahren - 2013 -	3,50
3 E 2 01	E II, E III - m-9/14	Umsatz, Tätige Personen, Auftragseingang und Auftragsbestand im Baugewerbe September 2014	2,50
3 E 4 04	E IV - j/12	Tätige Personen, Umsatz und Investitionen der Unternehmen in den Bereichen Energie, Wasser, Abfall und Umwelt - 2012 -	4,00
3 G 1 01	G I - m-8/14	Entwicklung von Umsatz und Beschäftigten im Einzelhandel - August 2014 -	2,00
3 G 1 03	G I - m-7/14	Entwicklung von Umsatz und Beschäftigten im Kraftfahrzeughandel - Juli 2014 -	1,50
3 G 4 01	G IV - m-8/14	Gäste und Übernachtungen im Reiseverkehr, Beherbergungskapazität August 2014, Januar - August 2014 - Vorläufige Ergebnisse -	6,00
3 H 1 01	H I - m-2/14	Straßenverkehrsunfälle - Februar 2014 - Vorläufige Ergebnisse	6,00
3 H 1 01	H I - m-3/14	Straßenverkehrsunfälle - März 2014 - Vorläufige Ergebnisse	6,00
3 H 1 01	H I - m-4/14	Straßenverkehrsunfälle - April 2014 - Vorläufige Ergebnisse	6,00
3 H 1 01	H I - m-5/14	Straßenverkehrsunfälle - Mai 2014 - Vorläufige Ergebnisse	6,00
3 H 1 01	H I - m-6/14	Straßenverkehrsunfälle - Juni 2014 - Vorläufige Ergebnisse	6,00
3 H 1 01	H I - m-7/14	Straßenverkehrsunfälle - Juli 2014 - Vorläufige Ergebnisse	6,00
3 H 1 05	H I - vj-3/14	Fahrgäste und Beförderungsleistungen im Schienennahverkehr und im gewerblichen Omnibusverkehr - III. Quartal 2014 -	1,50
3 H 1 06	H I - j/13	Personenbeförderung im Nahverkehr auf Schienen und Straßen sowie Fernverkehr mit Omnibussen - 2013 -	2,50
3 H 2 01	H II - m-7/14	Binnenschifffahrt - Juli 2014 -	4,00
3 J 1 01	J I - j/12	Strukturerhebung im Dienstleistungsbereich - Jahr 2012 -	5,50
3 L 2 02	L II - j/11	Gemeindefinanzen - Einnahmen und Ausgaben - Jahresrechnung 2011	4,50
3 L 4 01	L IV - j/12	Die Umsätze und ihre Besteuerung - Ergebnisse 2012 -	17,00
3 M 1 01	M I - vj-3/14	Verbraucherpreisindex - September 2014 -	5,00
3 Q 4 01	Q IV - j/13	Bestimmte klimawirksame Stoffe - Jahr 2013 -	3,00

1) Veröffentlichung als PDF-Datei kostenfrei erhältlich - bei Bestellung bitte die erste Stelle der Bestellnummer durch eine „6“ ersetzen