



## Tourismus

### Gäste und Übernachtungen im Reiseverkehr, Beherbergungskapazität

September 2014  
Januar bis September 2014  
- Vorläufige Ergebnisse -

Bestellnummer:  
3G401



SACHSEN-ANHALT

**Herausgabemonat:** Februar 2015

**Zu beziehen durch das**

Statistische Landesamt Sachsen-Anhalt  
Dezernat Öffentlichkeitsarbeit  
Postfach 20 11 56  
06012 Halle (Saale)

**Preis:** 6,00 EUR (kostenfrei als PDF-Datei verfügbar - Bestellnummer: 6G401)

**Inhaltliche Verantwortung:**

Dezernat: Handel, Gastgewerbe, Dienstleistungen, Verkehr  
Frau Pekel  
Telefon: 0345 2318-404

**Auskünfte erhalten Sie unter:**

Telefon: 0345 2318-777  
Telefon: 0345 2318-715  
Telefon: 0345 2318-716  
  
Telefax: 0345 2318-913  
Internet: <http://www.statistik.sachsen-anhalt.de>  
E-Mail: [info@stala.mi.sachsen-anhalt.de](mailto:info@stala.mi.sachsen-anhalt.de)

**Vertrieb:**

Telefon: 0345 2318-718  
E-Mail: [shop@stala.mi.sachsen-anhalt.de](mailto:shop@stala.mi.sachsen-anhalt.de)

**Druck:** Statistisches Landesamt Sachsen-Anhalt

© Statistisches Landesamt Sachsen-Anhalt, Halle (Saale), 2015

Auszugsweise Vervielfältigung und Verbreitung mit Quellenangabe gestattet.

**Bibliothek und Besucherdienst** (Merseburger Straße 2):

Montag bis Freitag: 8:00 Uhr bis 12:00 Uhr - möglichst nach Vereinbarung  
Telefon: 0345 2318-714  
E-Mail: [bibliothek@stala.mi.sachsen-anhalt.de](mailto:bibliothek@stala.mi.sachsen-anhalt.de)

# Statistischer Bericht

Gäste und Übernachtungen im Reiseverkehr,  
Beherbergungskapazität

September 2014  
Januar bis September 2014

- Vorläufige Ergebnisse -

Land Sachsen-Anhalt

## Inhaltsverzeichnis

|  | Seite |
|--|-------|
| Vorbemerkungen   | 4     |
| <u>Graphische Darstellungen:</u>   |       |
| Zuordnung der Kreise zu Reisegebieten im Land Sachsen-Anhalt   | 7     |
| Ankünfte in den Beherbergungsbetrieben (einschließlich Camping) in Sachsen-Anhalt seit September 2011  | 8     |
| Übernachtungen in den Beherbergungsbetrieben (einschließlich Camping) in Sachsen-Anhalt seit September 2011  | 8     |
| Anteile der Betriebsarten an den Übernachtungen in den Beherbergungsbetrieben des Landes Sachsen-Anhalt im Monat September 2014  | 9     |
| Stellplätze und Übernachtungen auf Campingplätzen in Sachsen-Anhalt seit September 2011  | 9     |
| <u>Zeitreihen</u>  |       |
| 1. Ergebnisse der Beherbergungsstatistik (einschließlich Camping) Sachsen-Anhalts 1993 - 2014  | 10    |
| 2. Ergebnisse der Beherbergungsstatistik (ohne Camping) Sachsen-Anhalts 1993 - 2014  | 11    |
| <u>Kreise</u>  |       |
| 3. Beherbergungsbetriebe (einschl. Camping) , Schlafgelegenheiten und Auslastung der Kapazitäten nach Kreisen im Monat September 2014, Januar bis September 2014   | 12    |
| 4. Ankünfte, Übernachtungen und Aufenthaltsdauer der Gäste in Beherbergungsbetrieben (einschl. Camping) nach Kreisen und zusammengefassten Gästegruppen im Monat September 2014, Januar bis September 2014   | 13    |
| 5. Ankünfte, Übernachtungen und Aufenthaltsdauer der Gäste in Beherbergungsbetrieben der Hotellerie (Hotels, Hotels garnis, Gasthöfe und Pensionen) nach Kreisen und zusammengefassten Gästegruppen im Monat September 2014, Januar bis September 2014 | 14    |
| <u>Reisegebiete</u>  |       |
| 6. Beherbergungsbetriebe (einschl. Camping) , Schlafgelegenheiten und Auslastung der Kapazitäten nach Reisegebieten und Betriebsarten im Monat September 2014, Januar bis September 2014   | 15    |
| 7. Ankünfte, Übernachtungen und Aufenthaltsdauer der Gäste in Beherbergungsbetrieben (einschl. Camping) nach Reisegebieten, Betriebsarten und zusammengefassten Gästegruppen im Monat September 2014, Januar bis September 2014                        | 18    |
| 8. Ankünfte, Übernachtungen und Aufenthaltsdauer der Gäste in Beherbergungsbetrieben (einschl. Camping) nach Reisegebieten und Herkunftsländern im Monat September 2014, Januar bis September 2014   | 30    |

Gemeinden

9. Beherbergungsbetriebe (einschl. Camping), darunter Hotels (ohne Hotels garnis), Schlafgelegenheiten und Auslastung der Kapazitäten für ausgewählte Gemeinden und touristische Zielorte  
im Monat September 2014, Januar bis September 2014 42
10. Ankünfte, Übernachtungen und Aufenthaltsdauer der Gäste in Beherbergungsbetrieben (einschl. Camping), darunter Hotels (ohne Hotels garnis) für ausgewählte Gemeinden und touristische Zielorte  
im Monat September 2014, Januar bis September 2014 45

Gemeindeguppen

11. Beherbergungsbetriebe (einschl. Camping) , Schlafgelegenheiten und Auslastung der Kapazitäten nach Gemeindegruppen  
im Monat September 2014, Januar bis September 2014 48
12. Ankünfte, Übernachtungen und Aufenthaltsdauer der Gäste in Beherbergungsbetrieben (einschl. Camping) nach Gemeindegruppen  
im Monat September 2014, Januar bis September 2014 48

Stellplätze Camping

13. Campingplätze mit Urlaubscamping und deren Stellplatzkapazitäten  
im Monat September 2014 nach Reisegebieten und Kreisen 49

## Vorbemerkungen

### Rechtsgrundlagen

Rechtsgrundlagen für die Durchführung der monatlichen Beherbergungsstatistik sind

- das Beherbergungsstatistikgesetz (Beherb StatG) vom 22. Mai 2002 (BGBl. S. 1642), zuletzt geändert durch Artikel 1 des Gesetzes vom 23. November 2011 (BGBl. I S. 2298) in Verbindung mit
- dem Bundesstatistikgesetz (BStatG) vom 22. Januar 1987 (BGBl. I S. 462, 565), zuletzt geändert durch Artikel 13 des Gesetzes vom 25. Juli 2013 (BGBl. I S. 2749) sowie
- die Verordnung (EU) Nr. 692/2011 des Europäischen Parlaments und des Rates über die europäische Tourismusstatistik und zur Aufhebung der Richtlinie 95/57/EG des Rates (ABl. L 192 vom 22.7.2011, S. 17).

Hiernach sind zu erfassen:

1. Zahl der Ankünfte und Übernachtungen von Gästen im Reiseverkehr; bei Gästen mit Wohnsitz oder gewöhnlichem Aufenthalt außerhalb Deutschlands wird auch das Herkunftsland erfragt.
2. Die Anzahl der im Berichtsmonat angebotenen Gästebetten sowie die Anzahl der Stellplätze auf Campingplätzen für Urlaubscamping.
3. Bei Hotels, Gasthöfen, Pensionen und Hotels garnis zusätzlich die Anzahl der Gästezimmer jeweils zum 31. Juli eines Jahres.
4. Bei Hotels, Gasthöfen, Pensionen und Hotels garnis mit mindestens 25 Zimmern die Anzahl der angebotenen und der belegten Gästezimmer.

### Berichtskreis / Auskunftspflicht

Zum Berichtskreis der monatlichen Beherbergungsstatistik gehören Betriebe, die nach Einrichtung und Zweckbestimmung dazu dienen, mindestens zehn Gäste gleichzeitig vorübergehend zu beherbergen. Bei Campingplätzen müssen mindestens zehn Stellplätze vorhanden sein.

Auskunftspflichtig sind die Inhaber(-innen) oder die Leiter(-innen) des Beherbergungsbetriebes.

## Erhebungs- und Darstellungsmerkmale

### Beherbergung im Reiseverkehr:

Unterbringung von Personen, die sich nicht länger als ein Jahr ohne Unterbrechung an einem anderen Ort als ihrem gewöhnlichen Wohnsitz aufhalten. Der vorübergehende Ortswechsel kann durch Urlaub und Freizeitaktivitäten aber auch durch die Wahrnehmung privater und geschäftlicher Kontakte, den Besuch von Tagungen und Fortbildungsveranstaltungen, Maßnahmen zur Wiederherstellung der Gesundheit oder sonstige Gründe veranlasst sein.

### Ankünfte:

Zahl der angekommenen Gäste in einem Beherbergungsbetrieb innerhalb des Berichtszeitraums, die zum vorübergehenden Aufenthalt ein Gästebett belegten.

### Übernachtungen:

Zahl der Übernachtungen von Gästen, die im Berichtszeitraum in einem Beherbergungsbetrieb ankamen oder seit dem vorherigen Berichtszeitraum dort noch anwesend waren.

### Herkunftsländer:

Für die Zuordnung ist grundsätzlich der ständige Wohnsitz oder gewöhnliche Aufenthalt der Gäste maßgebend, nicht dagegen deren Staatsangehörigkeit bzw. Nationalität.

### Schlafgelegenheiten:

Anzahl der Betten, die in einem Betrieb zur Beherbergung von Gästen zur Verfügung stehen. Doppelbetten zählen dabei als zwei Schlafgelegenheiten. Im Campingbereich wird gemäß einer Vorgabe der Europäischen Kommission ein Stellplatz mit vier Betten gleichgesetzt.

### Gästezimmer:

Als Gästezimmer gilt eine Einheit, die aus einem Raum oder einer Gruppe von Räumen besteht, die eine unteilbare Mieteinheit in einem Beherbergungsbetrieb bilden. Bei den Gästezimmern kann es sich um Einzel-, Doppel- oder Mehrbettzimmer handeln, je nachdem, ob sie zur dauerhaften Beherbergung von einer, zwei oder mehr Personen eingerichtet sind. Die Zahl der Gästezimmer wird einmal im Jahr zum Stichtag 31. Juli erhoben. Gezählt werden die an diesem Stichtag tatsächlich zur Verfügung stehenden Gästezimmer. Zimmer, die von Mitarbeitern des Betriebes genutzt werden, zählen nicht als Gästezimmer.

Ein Appartement ist eine spezielle Art von Gästezimmer. Es besteht aus einem oder mehreren Räumen mit Küche, separatem Bad und/oder Toilette.

**Durchschnittliche Auslastung:**

Die durchschnittliche Auslastung ist der Rechnerische Wert, der die Inanspruchnahme der Schlafgelegenheiten in einem Berichtszeitraum ausdrückt. Die prozentuale Angabe wird ermittelt, indem die Zahl der Übernachtungen durch die so genannten „Bettentage“ geteilt wird. Letztere sind das Produkt aus angebotenen Schlafgelegenheiten und der Zahl der Tage, an denen ein Betrieb im Berichtszeitraum tatsächlich geöffnet hatte. Das Produkt beschreibt damit die im Berichtszeitraum angebotene Bettenkapazität.

Berechnung der durchschnittlichen Auslastung:  
 (Übernachtungen/angebotene Bettentage)x 100

**Durchschnittliche Aufenthaltsdauer:**

Die durchschnittliche Aufenthaltsdauer wird ermittelt, indem die Zahl der Übernachtungen durch die der Ankünfte geteilt wird. Sie kann zum Beispiel in Orten mit Vorsorge- und Rehabilitations-Kliniken rechnerisch höher sein als die Zahl der Kalendertage des Berichtszeitraums.

Berechnung der durchschnittl. Aufenthaltsdauer:  
 (Übernachtungen / Ankünfte)

**Gliederungsmerkmale****Reisegebiete:**

Gliederung nach nichtadministrativen Raumeinheiten, die in Zusammenarbeit mit dem Ministerium für Wirtschaft und Arbeit des Landes Sachsen-Anhalt erstellt wurde und sich im Wesentlichen an den Zuständigkeitsbereichen der regionalen Tourismusverbände und an naturräumlichen Gegebenheiten orientiert.

Die aktuelle Zuordnung erfolgte im Juni 2009 rückwirkend zum 01.01.2009.

**Gemeindeguppen:**

Zusammenfassung von Gemeinden oder Gemeindeteilen nach Art der staatlichen Anerkennung (z. B. als Mineral- und Moorbad, Luftkurort, Erholungsort), die aufgrund landesrechtlicher Vorschriften verliehen wurde. Gemeinden ohne Prädikat sind in der Gruppe „Sonstige Gemeinden“ enthalten.

**Betriebsarten:**

Die fachliche Gliederung der Beherbergungsbetriebe erfolgt auf Grundlage der „Klassifikation der Wirtschaftszweige, Ausgabe 2008“ (WZ 2008). Die Beherbergungsstatistik erstreckt sich auf den Wirtschaftszweig Beherbergung nach Abteilung 55 der WZ 2008, auf Vorsorge- und Rehabilitationskliniken sowie Schulungsheime.

Unterschieden werden:

*Hotels, Gasthöfe, Pensionen (Hotellerie)*

*Hotels:* Beherbergungsstätten, die jedermann zugänglich sind und in denen ein Restaurant – auch für Passanten – vorhanden ist sowie in der Regel weitere Einrichtungen oder Räume für unterschiedliche Zwecke (Konferenzen, Seminare, Sport, Freizeit, Erholung) zur Verfügung stehen.

*Hotels garnis:* Beherbergungsstätten, die jedermann zugänglich sind und in denen als Mahlzeit höchstens ein Frühstück angeboten wird.

*Gasthöfe:* Beherbergungsstätten, die jedermann zugänglich sind und in denen, außer dem auch für Passanten zugänglichen Gastraum, in der Regel keine weiteren Aufenthaltsräume zur Verfügung stehen. Bei Gasthöfen übersteigt der Umsatz aus Bewirtung deutlich den aus Beherbergung.

*Pensionen:* Beherbergungsstätten, die jedermann zugänglich sind und in denen Speisen und Getränke nur an Hausgäste abgegeben werden.

*Ferienunterkünfte und ähnliche Beherbergungsstätten*

*Erholungs- und Ferienheime:* Beherbergungsstätten, die nur bestimmten Personengruppen, z.B. Mitgliedern eines Vereins oder einer Organisation, Beschäftigten eines Unternehmens, Kindern, Müttern, Betreuten sozialer Einrichtungen zugänglich sind und in denen Speisen und Getränke nur an Hausgäste abgegeben werden.

*Ferienzentren:* Beherbergungsstätten, die jedermann zugänglich sind und dazu dienen, wahlweise unterschiedliche Wohn- und Aufenthaltsmöglichkeiten sowie gleichzeitig Freizeiteinrichtungen in Verbindung mit Einkaufsmöglichkeiten und persönlichen Dienstleistungen zum vorübergehenden Aufenthalt anzubieten. Als Mindestausstattung gilt das Vorhandensein von Hotelunterkunft und anderen Wohngelegenheiten auch mit Kochgelegenheit, einer Gaststätte, von Einkaufsmöglichkeiten zur Deckung des täglichen Bedarfs und des Freizeitbedarfs sowie von Einrichtungen für persönliche Dienstleistungen, z.B. Massageeinrichtungen, Solarium, Sauna, Friseur und zur aktiven Freizeitgestaltung, wie z.B. Schwimmbad, Tennis-, Tischtennis-, Minigolf- oder Trimm-Dich-Anlagen.

*Ferienhäuser, -wohnungen:* Beherbergungsstätten, die jedermann zugänglich sind und in denen Speisen und Getränke nicht abgegeben werden, aber eine Kochgelegenheit vorhanden ist.

Jugendherbergen und Hütten: Beherbergungsstätten, die in der Regel eine einfache Ausstattung aufweisen und vorzugsweise Jugendlichen oder Angehörigen der sie tragenden Organisation, z.B. ein Wanderverein, zur Verfügung stehen. Speisen und Getränke werden nur an Hausgäste abgegeben.

#### Campingplätze:

Abgegrenzte Gelände, die jedermann zum vorübergehenden Aufstellen von mitgebrachten Wohnwagen, Reise- bzw. Wohnmobilen oder Zelten zugänglich sind. Im Rahmen der Monatserhebung im Tourismus werden nur Campingplätze berücksichtigt, die Urlaubscamping anbieten, nicht aber so genannte Dauercampingplätze. Die Unterscheidung zwischen Urlaubs- und Dauercamping knüpft an die vertraglich vereinbarte Dauer der Campingplatzbenutzung an. Im Urlaubscamping wird der Stellplatz in der Regel für die Dauer von Tagen oder Wochen gemietet, im Dauercamping dagegen zumeist auf Monats- oder Jahresbasis.

#### Sonstige tourismusrelevante Unterkünfte

##### Vorsorge- und Rehabilitationskliniken:

Beherbergungsbetriebe, die unter ärztlicher Leitung stehen und ausschließlich oder überwiegend Kurgästen zur Verfügung stehen. Als Kurgäste gelten Personen, die sich aufgrund einer ärztlichen Verordnung in der Klinik vorübergehend aufhalten.

Zu den Vorsorge- und Reha-Kliniken zählen auch Kinderheilstätten, Sanatorien, Kur- oder ähnliche Krankenhäuser (Fachabteilungen anderer Krankenhäuser). Im Unterschied zur Krankenhausstatistik werden Vorsorge- und Reha-Kliniken in der Beherbergungsstatistik nur dann erfasst, wenn die dort untergebrachten Personen überwiegend in der Lage sind, während des vorübergehenden Aufenthalts die Klinik zu verlassen und die Tourismusangebote der Gemeinde in Anspruch zu nehmen.

Schulungsheime: Beherbergungsstätten, die nach Einrichtung und Zweckbestimmung dazu dienen, Unterricht außerhalb des regulären Schul- und Hochschulsystems anzubieten und überwiegend der Erwachsenenbildung dienen.

#### **Winterhalbjahr / Sommerhalbjahr:**

Das Sommerhalbjahr umfasst in der amtlichen Tourismusstatistik den Zeitraum von Mai bis Oktober. Entsprechend werden die Monate November bis April dem Winterhalbjahr zugeordnet.

#### **Ab 2014 Ausgliederung der Schullandheime und Schulungsheime aus der Betriebsart Erholungs- und Ferienheime und Zuordnung zu den Betriebsarten Jugendherbergen und Hütten oder Schulungsheime.**

Aufgrund gesetzlicher Änderungen basieren die Ergebnisse ab 2012 auf Meldungen von Beherbergungsbetrieben mit mindestens zehn Schlafgelegenheiten sowie von Campingplätzen mit mindestens zehn Stellplätzen. Bis 2011 betraf es Betriebe mit mindestens neun Schlafgelegenheiten.

Ab 2011 werden für Camping nur noch Zahlen für den Bereich Urlaubscamping ausgewiesen. Angaben zum Dauercamping entfallen.

Im Juni 2009, rückwirkend zum 01.01.2009, erfolgte eine Neuordnung in der Gliederung der Reisegebiete, den Salzlandkreis betreffend. Neu: Zuordnung des gesamten Salzlandkreises zum Reisegebiet Magdeburg, Elbe-Börde-Heide. Alt: Zuordnung von Teilen des Salzlandkreises in die Reisegebiete Magdeburg, Elbe-Börde-Heide, Harz/Harzvorland und Anhalt-Wittenberg.

Ab Januar 2009 erfolgt die fachliche Gliederung auf Grundlage der neuen Klassifikation der Wirtschaftszweige 2008 (WZ 2008). Diese löst die bisher geltende WZ 2003 ab. Die neue WZ 2008 wirkt sich beim Nachweis der Betriebsarten aus. Ab Berichtsmonat Januar 2009 werden sowohl Tabellen zu den Kapazitäten als auch Ankünften und Übernachtungen einschließlich Campingplätzen ausgewiesen.

Bis einschließlich Dezember 2008 war dies nur für Ankünfte und Übernachtungen der Fall.

#### **Allgemeiner Hinweis**

Die Ergebnisse des laufenden Berichtsjahres sind vorläufig. Es werden die jeweils aktuellsten Angaben der Berichtseinheiten für den Berichtsmonat als auch für die Vormonate verwendet. Durch Rückkorrekturen kann die Summe der bereits veröffentlichten Monatsergebnisse vom aktuellen Ergebnis für den Jahresteil abweichen.

#### **Zeichenerklärung**

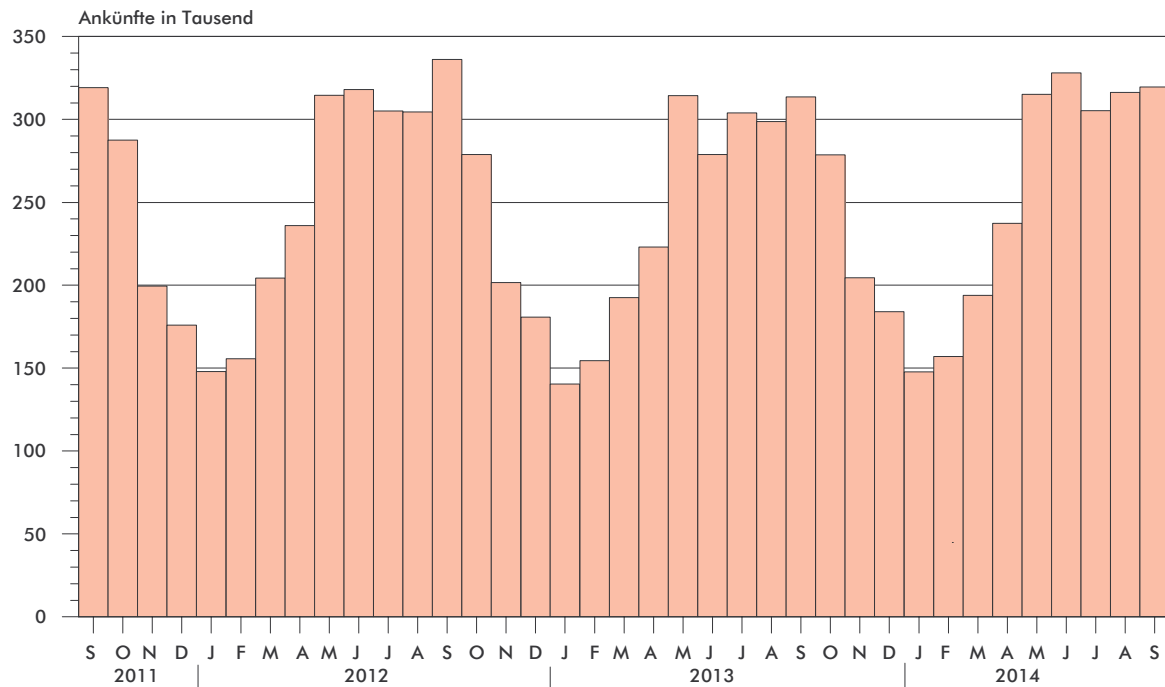
- = nichts vorhanden
- . = Zahlenwert geheim zuhalten
- x = Tabellenfach gesperrt, weil Aussagegewicht nicht sinnvoll  
(z.B. bei Vorjahresvergleichen ohne Basiswert oder programmtechnisch nicht möglich)
- ... = Angabe fällt später an
- \*\* = Veränderungsrate ist größer als 999 %



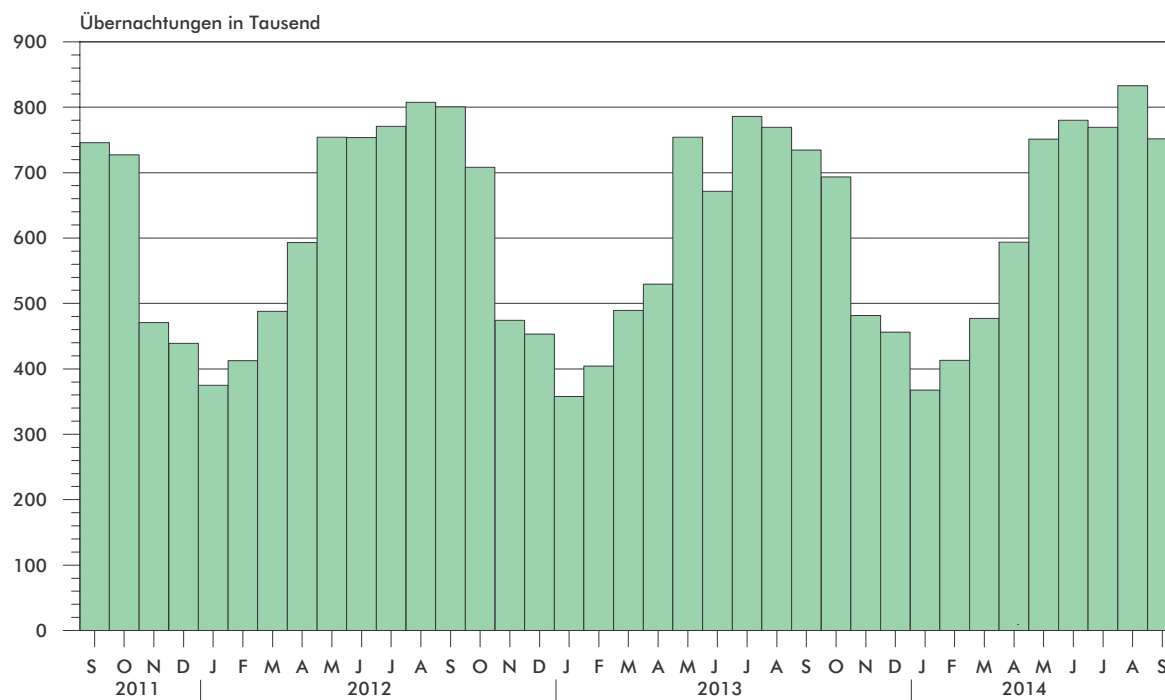
Zuordnung der Kreise zu Reisegebieten im Land Sachsen - Anhalt



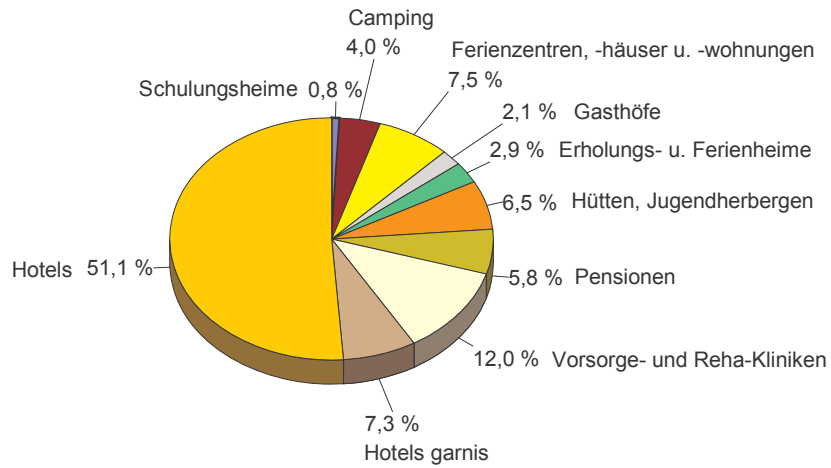
### Ankünfte in den Beherbergungsbetrieben einschließlich Camping in Sachsen-Anhalt seit September 2011



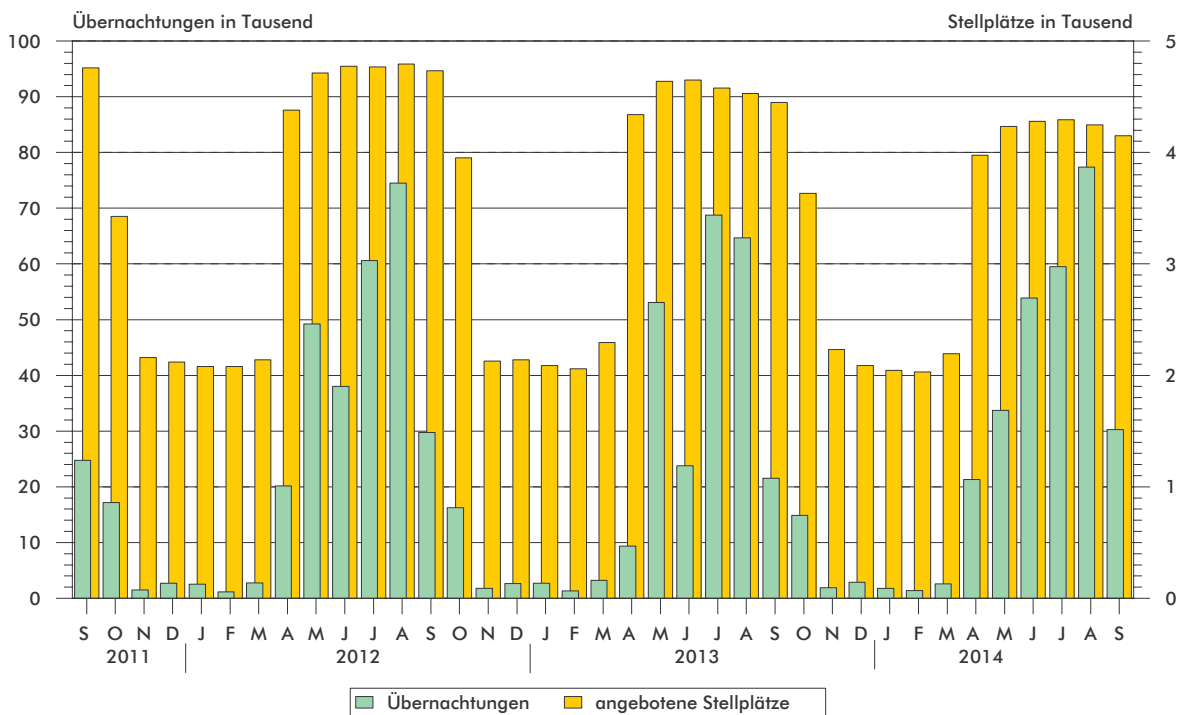
### Übernachtungen in den Beherbergungsbetrieben einschließlich Camping in Sachsen-Anhalt seit September 2011



**Anteile der Betriebsarten an den Übernachtungen  
in Beherbergungsbetrieben des Landes Sachsen-Anhalt  
im Monat September 2014**



**Stellplätze<sup>1)</sup> und Übernachtungen<sup>1)</sup> auf Campingplätzen  
in Sachsen-Anhalt seit September 2011**



1) Stellplätze = Standplätze, graphische Darstellung ohne Dauercamping

## 1. Ergebnisse der Beherbergungsstatistik (einschließlich Camping) Sachsen-Anhalts 1993 - 2014

| Jahr<br>Monat      | Geöffnete Betriebe | Angebotene Schlafgelegenheiten <sup>3)</sup> | Durchschnittliche Auslastung der angebotenen Schlafgelegenheiten | Ankünfte  | Übernachtungen | Durchschnittliche Aufenthaltsdauer |
|--------------------|--------------------|--|--|-----------|----------------|------------------------------------|
|                    | Anzahl             | Anzahl                                       | %  | Anzahl    | Anzahl         | Tage                               |
| 1993 <sup>1)</sup> | 534                | 32 120                                       | 31,0   | 1 278 448 | 3 638 874      | 2,8                                |
| 1994 <sup>1)</sup> | 776                | 43 225                                       | 29,1   | 1 661 695 | 4 586 336      | 2,8                                |
| 1995 <sup>1)</sup> | 958                | 53 332                                       | 27,4   | 1 911 555 | 5 330 109      | 2,8                                |
| 1996 <sup>1)</sup> | 985                | 55 718                                       | 27,4   | 2 020 138 | 5 569 740      | 2,8                                |
| 1997 <sup>1)</sup> | 1 015              | 57 253                                       | 25,5   | 2 058 754 | 5 329 486      | 2,6                                |
| 1998 <sup>1)</sup> | 1 025              | 58 703                                       | 25,0   | 2 139 981 | 5 366 764      | 2,5                                |
| 1999 <sup>1)</sup> | 1 037              | 60 052                                       | 25,9   | 2 242 429 | 5 671 655      | 2,5                                |
| 2000 <sup>1)</sup> | 1 052              | 61 016                                       | 25,5   | 2 255 209 | 5 688 586      | 2,5                                |
| 2001 <sup>1)</sup> | 1 074              | 60 505                                       | 26,2   | 2 302 249 | 5 789 726      | 2,5                                |
| 2002 <sup>1)</sup> | 1 049              | 58 600                                       | 26,1   | 2 190 160 | 5 584 831      | 2,5                                |
| 2003 <sup>1)</sup> | 1 046              | 60 220                                       | 25,8   | 2 240 456 | 5 666 885      | 2,5                                |
| 2004 <sup>1)</sup> | 1 040              | 60 783                                       | 25,9   | 2 348 778 | 5 874 270      | 2,5                                |
| 2005 <sup>1)</sup> | 1 031              | 60 939                                       | 26,5   | 2 419 692 | 6 009 339      | 2,5                                |
| 2006 <sup>1)</sup> | 1 060              | 61 913                                       | 26,5   | 2 568 144 | 6 414 065      | 2,5                                |
| 2007 <sup>1)</sup> | 1 070              | 61 829                                       | 26,9   | 2 584 914 | 6 562 556      | 2,5                                |
| 2008 <sup>1)</sup> | 1 072              | 62 230                                       | 27,0   | 2 641 801 | 6 699 594      | 2,5                                |
| 2009 <sup>1)</sup> | 1 082              | 62 433                                       | 27,2   | 2 684 856 | 6 743 135      | 2,5                                |
| 2010 <sup>1)</sup> | 1 064              | 61 314                                       | 27,7   | 2 777 136 | 6 857 027      | 2,5                                |
| 2011 <sup>1)</sup> | 1 064              | 61 260                                       | 28,7   | 2 885 685 | 7 069 738      | 2,4                                |
| 2012 <sup>1)</sup> | 1 013              | 60 562                                       | 29,9   | 2 953 302 | 7 353 676      | 2,5                                |
| 2013 <sup>1)</sup> | 1 007              | 60 155                                       | 29,5   | 2 885 235 | 7 130 846      | 2,5                                |
| Januar             | 983                | 59 382                                       | 19,5   | 140 003   | 356 781        | 2,5                                |
| Februar            | 988                | 59 387                                       | 24,5   | 154 515   | 405 419        | 2,6                                |
| März               | 1 012              | 61 516                                       | 26,0   | 192 528   | 490 676        | 2,5                                |
| April              | 1 082              | 70 763                                       | 25,2   | 223 577   | 529 718        | 2,4                                |
| Mai                | 1 106              | 72 978                                       | 33,3   | 314 007   | 751 004        | 2,4                                |
| Juni               | 1 094              | 72 602                                       | 31,2   | 278 965   | 672 919        | 2,4                                |
| Juli               | 1 091              | 72 037                                       | 35,3   | 303 850   | 786 425        | 2,6                                |
| August             | 1 089              | 71 889                                       | 34,6   | 299 117   | 771 262        | 2,6                                |
| September          | 1 088              | 71 240                                       | 34,3   | 311 338   | 728 918        | 2,3                                |
| Oktober            | 1 061              | 67 963                                       | 33,9   | 279 823   | 701 155        | 2,5                                |
| November           | 1 012              | 60 671                                       | 26,6   | 203 443   | 480 584        | 2,4                                |
| Dezember           | 1 007              | 60 155                                       | 24,6   | 184 069   | 455 985        | 2,5                                |
| 2014 <sup>2)</sup> |                    |  |  |           |                |                                    |
| Januar             | 983                | 59 043                                       | 20,4   | 147 621   | 366 942        | 2,5                                |
| Februar            | 977                | 59 166                                       | 25,0   | 156 747   | 412 665        | 2,6                                |
| März               | 1 000              | 60 768                                       | 25,5   | 192 811   | 476 319        | 2,5                                |
| April              | 1 071              | 69 509                                       | 28,4   | 234 644   | 585 998        | 2,5                                |
| Mai                | 1 094              | 71 285                                       | 34,1   | 314 484   | 748 116        | 2,4                                |
| Juni               | 1 090              | 71 137                                       | 36,8   | 330 347   | 786 928        | 2,4                                |
| Juli               | 1 096              | 71 933                                       | 35,0   | 307 555   | 779 356        | 2,5                                |
| August             | 1 100              | 71 735                                       | 37,8   | 317 665   | 838 838        | 2,6                                |
| September          | 1 104              | 71 258                                       | 35,3   | 319 614   | 751 672        | 2,4                                |
| Oktober            | ...                | ...  | ...  | ...       | ...            | ...                                |
| November           | ...                | ...  | ...  | ...       | ...            | ...                                |
| Dezember           | ...                | ...  | ...  | ...       | ...            | ...                                |

1) Betriebe und Schlafgelegenheiten Stand 31.12.

2) vorläufiges Ergebnis

3) Doppelbetten zählen als 2 Schlafgelegenheiten. Für Camping wird 1 Stellplatz in 4 Schlafgelegenheiten umgerechnet.

## 2. Ergebnisse der Beherbergungsstatistik (ohne Camping) Sachsen-Anhalts 1993 - 2014

| Jahr<br>Monat      | Geöffnete Betriebe | Angebotene Betten | Durchschnittliche Auslastung der angebotenen Betten | Ankünfte  | Übernachtungen | Durchschnittliche Aufenthaltsdauer |
|--------------------|--------------------|-------------------|---|-----------|----------------|------------------------------------|
|                    | Anzahl             | Anzahl            | %   | Anzahl    | Anzahl         | Tage                               |
| 1993 <sup>1)</sup> | 523                | 26 124            | 36,8  | 1 190 601 | 3 367 559      | 2,8                                |
| 1994 <sup>1)</sup> | 761                | 36 497            | 34,6  | 1 566 937 | 4 277 803      | 2,7                                |
| 1995 <sup>1)</sup> | 942                | 45 128            | 33,2  | 1 811 003 | 5 007 498      | 2,8                                |
| 1996 <sup>1)</sup> | 962                | 46 414            | 31,3  | 1 932 154 | 5 285 103      | 2,7                                |
| 1997 <sup>1)</sup> | 992                | 48 021            | 28,7  | 1 975 694 | 5 063 247      | 2,6                                |
| 1998 <sup>1)</sup> | 1 001              | 49 311            | 28,3  | 2 058 299 | 5 117 997      | 2,5                                |
| 1999 <sup>1)</sup> | 1 014              | 49 668            | 30,0  | 2 148 827 | 5 397 178      | 2,5                                |
| 2000 <sup>1)</sup> | 1 029              | 50 468            | 29,5  | 2 172 719 | 5 440 659      | 2,5                                |
| 2001 <sup>1)</sup> | 1 051              | 50 537            | 29,9  | 2 214 457 | 5 552 933      | 2,5                                |
| 2002 <sup>1)</sup> | 1 028              | 49 376            | 29,0  | 2 109 187 | 5 364 807      | 2,5                                |
| 2003 <sup>1)</sup> | 1 023              | 50 440            | 29,5  | 2 142 285 | 5 407 056      | 2,5                                |
| 2004 <sup>1)</sup> | 1 016              | 50 443            | 30,2  | 2 256 199 | 5 632 471      | 2,5                                |
| 2005 <sup>1)</sup> | 1 007              | 50 599            | 30,9  | 2 324 562 | 5 765 201      | 2,5                                |
| 2006 <sup>1)</sup> | 1 036              | 52 157            | 32,7  | 2 473 256 | 6 175 243      | 2,5                                |
| 2007 <sup>1)</sup> | 1 042              | 51 957            | 32,8  | 2 491 592 | 6 318 556      | 2,5                                |
| 2008 <sup>1)</sup> | 1 045              | 52 698            | 33,1  | 2 536 496 | 6 437 309      | 2,5                                |
| 2009 <sup>1)</sup> | 1 054              | 53 101            | 32,9  | 2 563 953 | 6 444 477      | 2,5                                |
| 2010 <sup>1)</sup> | 1 043              | 52 434            | 33,6  | 2 672 362 | 6 584 600      | 2,5                                |
| 2011 <sup>1)</sup> | 1 042              | 52 784            | 34,7  | 2 771 521 | 6 787 242      | 2,4                                |
| 2012 <sup>1)</sup> | 990                | 52 006            | 36,2  | 2 836 567 | 7 051 100      | 2,5                                |
| 2013 <sup>1)</sup> | 985                | 51 799            | 35,7  | 2 779 653 | 6 858 500      | 2,5                                |
| Januar             | 961                | 51 026            | 22,6  | 139 576   | 354 723        | 2,5                                |
| Februar            | 967                | 51 151            | 28,3  | 154 158   | 404 188        | 2,6                                |
| März               | 988                | 52 180            | 30,2  | 191 437   | 487 308        | 2,5                                |
| April              | 1 028              | 53 619            | 32,5  | 219 589   | 520 595        | 2,4                                |
| Mai                | 1 039              | 54 262            | 41,5  | 295 435   | 698 629        | 2,4                                |
| Juni               | 1 028              | 54 006            | 40,4  | 267 702   | 649 122        | 2,4                                |
| Juli               | 1 026              | 53 721            | 43,1  | 276 325   | 716 331        | 2,6                                |
| August             | 1 025              | 53 773            | 42,2  | 273 325   | 703 244        | 2,6                                |
| September          | 1 027              | 53 604            | 44,0  | 301 723   | 707 400        | 2,3                                |
| Oktober            | 1 017              | 53 431            | 41,5  | 274 165   | 685 071        | 2,5                                |
| November           | 988                | 52 059            | 30,9  | 202 810   | 478 766        | 2,4                                |
| Dezember           | 985                | 51 799            | 28,4  | 183 408   | 453 123        | 2,5                                |
| 2014 <sup>2)</sup> |                    |                   |   |           |                |                                    |
| Januar             | 960                | 50 867            | 23,4  | 147 191   | 365 091        | 2,5                                |
| Februar            | 954                | 50 922            | 29,0  | 156 195   | 411 303        | 2,6                                |
| März               | 975                | 51 712            | 29,6  | 191 404   | 473 508        | 2,5                                |
| April              | 1 017              | 53 633            | 35,2  | 226 403   | 564 413        | 2,5                                |
| Mai                | 1 029              | 54 229            | 42,4  | 300 950   | 713 505        | 2,4                                |
| Juni               | 1 024              | 54 153            | 44,8  | 306 150   | 728 322        | 2,4                                |
| Juli               | 1 030              | 54 777            | 42,2  | 280 166   | 716 168        | 2,6                                |
| August             | 1 034              | 54 739            | 44,8  | 287 382   | 758 791        | 2,6                                |
| September          | 1 040              | 54 662            | 44,0  | 306 501   | 721 416        | 2,4                                |
| Oktober            | ...                | ...               | ...   | ...       | ...            | ...                                |
| November           | ...                | ...               | ...   | ...       | ...            | ...                                |
| Dezember           | ...                | ...               | ...   | ...       | ...            | ...                                |

1) Betriebe und Betten Stand 31.12.

2) vorläufiges Ergebnis

3. Beherbergungsbetriebe (einschl. Camping), Schlafgelegenheiten und Auslastung  
der Kapazitäten nach Kreisen

| Land<br><br>Kreisfreie Stadt<br><br>Landkreis | September 2014 |                    |   |  |   |  |   | Januar bis<br>Sep. 2014                        |
|---|----------------|--------------------|---|--|---|--|---|--|
|   | Betriebe       |                    |   | in den Betrieben angebotene<br>Schlafgelegenheiten <sup>1)</sup> |   |  |   | durch-<br>schnitt-<br>liche<br>Aus-<br>lastung |
|   | ins-<br>gesamt | darunter geöffnete |   | ins-<br>gesamt   | Verände-<br>rung ge-<br>genüber<br>dem Vor-<br>jahres-<br>monat | durch-<br>schnitt-<br>liche<br>Aus-<br>lastung | nachrichtlich   |  |
|   |                | zu-<br>sammen      | Verände-<br>rung ge-<br>genüber<br>dem Vor-<br>jahres-<br>monat |  |   |  | maximales<br>Angebot an<br>Schlafge-<br>legenheiten<br>der letzten<br>13 Monate |  |
|   | Anzahl         |                    | %   | Anzahl   | %   | Anzahl   | %   |  |
| <b>Sachsen-Anhalt insgesamt</b>               | 1 117          | 1 104              | 1,5   | 71 258   | 0,0   | 35,3   | 75 686  | 31,4   |
| Dessau-Roßlau, Stadt                          | 22             | 21                 | - 4,5   | 1 431  | - 1,2   | 50,4   | 1 467   | 43,1   |
| Halle (Saale), Stadt                          | 39             | 39                 | - 2,5   | 2 732  | 7,6   | 49,2   | 2 735   | 40,9   |
| Magdeburg, Stadt                              | 38             | 37                 | 2,8   | 4 796  | 3,4   | 38,6   | 4 997   | 35,0   |
| Altmarkkreis Salzwedel                        | 51             | 49                 | 0,0   | 3 737  | 2,4   | 27,6   | 4 530   | 28,3   |
| Anhalt-Bitterfeld                             | 56             | 55                 | - 1,8   | 2 997  | - 0,6   | 23,7   | 3 630   | 19,7   |
| Börde   | 63             | 63                 | 0,0   | 5 425  | 2,9   | 25,9   | 5 600   | 24,3   |
| Burgenlandkreis                               | 119            | 119                | 2,6   | 6 035  | - 1,0   | 39,6   | 6 323   | 33,2   |
| Harz  | 323            | 320                | 3,2   | 19 978   | - 1,5   | 41,6   | 21 070  | 35,6   |
| Jerichower Land                               | 48             | 48                 | 2,1   | 2 626  | 0,8   | 18,3   | 2 641   | 19,4   |
| Mansfeld-Südharz                              | 69             | 68                 | - 2,9   | 3 761  | - 3,1   | 28,0   | 3 818   | 25,1   |
| Saalekreis                                    | 78             | 78                 | 2,6   | 4 409  | - 4,0   | 33,5   | 4 899   | 27,7   |
| Salzlandkreis                                 | 66             | 66                 | 6,5   | 3 873  | 1,5   | 30,5   | 4 106   | 33,0   |
| Stendal                                       | 56             | 53                 | 1,9   | 2 874  | 0,6   | 31,1   | 3 180   | 28,1   |
| Wittenberg                                    | 89             | 88                 | - 1,1   | 6 584  | 0,5   | 34,6   | 6 690   | 31,8   |

1) Doppelbetten zählen als 2 Schlafgelegenheiten. Für Camping wird 1 Stellplatz in 4 Schlafgelegenheiten umgerechnet.

4. Ankünfte, Übernachtungen und Aufenthaltsdauer der Gäste in Beherbergungsbetrieben (einschl. Camping)  
nach Kreisen und zusammengefassten Gästegruppen

| Land<br>Kreisfreie Stadt / Landkreis | September 2014 |  |                |  |   | Januar bis September 2014 |   |                |   |   |
|--------------------------------------|----------------|--|----------------|--|---|---------------------------|---|----------------|---|---|
|                                      | Ankünfte       |  | Übernachtungen |  | durch-<br>schn.<br>Aufent-<br>halts-<br>dauer | Ankünfte                  |   | Übernachtungen |   | durch-<br>schn.<br>Aufent-<br>halts-<br>dauer |
|                                      | insge-<br>samt | Veränd.<br>gegen-<br>über<br>Vorj.-<br>monat | insge-<br>samt | Veränd.<br>gegen-<br>über<br>Vorj.-<br>monat |   | insge-<br>samt            | Veränd.<br>gegen-<br>über<br>Vorj.-<br>zeitr. | insge-<br>samt | Veränd.<br>gegen-<br>über<br>Vorj.-<br>zeitr. |   |
|                                      | Anzahl         | %  | Anzahl         | %  | Tage  | Anzahl                    | %   | Anzahl         | %   | Tage  |
| <b>Sachsen-Anhalt insgesamt</b>      | 319 614        | 2,7  | 751 672        | 3,1  | 2,4   | 2 321 488                 | 4,7   | 5 746 834      | 4,6   | 2,5   |
| Deutschland                          | 295 584        | 2,8  | 701 386        | 3,9  | 2,4   | 2 130 469                 | 4,7   | 5 321 688      | 4,6   | 2,5   |
| Ausland                              | 24 030         | 0,6  | 50 286         | - 6,8  | 2,1   | 191 019                   | 4,5   | 425 146        | 4,5   | 2,2   |
| Dessau-Roßlau, Stadt                 | 13 640         | 12,0   | 21 641         | 13,6   | 1,6   | 99 730                    | 6,9   | 159 900        | 8,9   | 1,6   |
| Deutschland                          | 10 853         | 11,3   | 17 636         | 13,7   | 1,6   | 83 416                    | 8,2   | 135 284        | 10,5  | 1,6   |
| Ausland                              | 2 787          | 15,0   | 4 005          | 13,1   | 1,4   | 16 314                    | 0,9   | 24 616         | 1,2   | 1,5   |
| Halle (Saale), Stadt                 | 21 899         | 11,0   | 40 268         | 4,8  | 1,8   | 148 116                   | 9,6   | 287 404        | 10,3  | 1,9   |
| Deutschland                          | 19 531         | 14,1   | 35 110         | 9,0  | 1,8   | 130 420                   | 9,1   | 244 749        | 11,0  | 1,9   |
| Ausland                              | 2 368          | - 9,4  | 5 158          | - 17,0                                       | 2,2   | 17 696                    | 13,6  | 42 655         | 6,7   | 2,4   |
| Magdeburg, Stadt                     | 33 841         | 4,5  | 55 570         | - 2,2  | 1,6   | 250 455                   | 7,2   | 431 920        | 7,2   | 1,7   |
| Deutschland                          | 29 896         | 4,5  | 48 175         | 1,5  | 1,6   | 218 520                   | 8,1   | 373 982        | 10,2  | 1,7   |
| Ausland                              | 3 945          | 4,0  | 7 395          | - 21,0                                       | 1,9   | 31 935                    | 1,5   | 57 938         | - 8,6   | 1,8   |
| Altmarkkreis Salzwedel               | 8 896          | - 12,4                                       | 30 962         | - 5,2  | 3,5   | 79 298                    | 3,4   | 279 904        | 2,3   | 3,5   |
| Deutschland                          | 8 760          | - 12,1                                       | 30 446         | - 4,7  | 3,5   | 77 845                    | 3,7   | 276 000        | 2,8   | 3,5   |
| Ausland                              | 136            | - 26,5                                       | 516            | - 25,3                                       | 3,8   | 1 453                     | - 12,9  | 3 904          | - 23,0  | 2,7   |
| Anhalt-Bitterfeld                    | 10 479         | 6,3  | 21 223         | 7,7  | 2,0   | 75 073                    | - 0,2   | 153 974        | 0,6   | 2,1   |
| Deutschland                          | 9 483          | 5,6  | 19 349         | 7,4  | 2,0   | 67 720                    | - 1,7   | 139 130        | - 1,3   | 2,1   |
| Ausland                              | 996            | 13,7   | 1 874          | 10,8   | 1,9   | 7 353                     | 15,3  | 14 844         | 22,9  | 2,0   |
| Börde                                | 17 701         | - 4,3  | 42 188         | - 6,3  | 2,4   | 134 701                   | 0,8   | 336 297        | 4,1   | 2,5   |
| Deutschland                          | 15 764         | - 4,7  | 38 585         | - 8,2  | 2,4   | 117 513                   | 0,3   | 308 533        | 3,4   | 2,6   |
| Ausland                              | 1 937          | - 0,7  | 3 603          | 20,6   | 1,9   | 17 188                    | 4,4   | 27 764         | 13,5  | 1,6   |
| Burgenlandkreis                      | 27 145         | 4,6  | 71 668         | 5,5  | 2,6   | 178 535                   | 7,3   | 504 873        | 3,7   | 2,8   |
| Deutschland                          | 26 224         | 4,1  | 69 552         | 5,2  | 2,7   | 171 080                   | 6,9   | 488 193        | 3,3   | 2,9   |
| Ausland                              | 921            | 23,0   | 2 116          | 19,0   | 2,3   | 7 455                     | 18,0  | 16 680         | 13,5  | 2,2   |
| Harz                                 | 90 112         | - 4,1  | 249 624        | 1,2  | 2,8   | 656 436                   | - 0,2   | 1 895 486      | 0,4   | 2,9   |
| Deutschland                          | 86 637         | - 4,2  | 240 465        | 1,4  | 2,8   | 626 390                   | - 0,1   | 1 802 890      | 0,3   | 2,9   |
| Ausland                              | 3 475          | - 0,4  | 9 159          | - 3,2  | 2,6   | 30 046                    | - 2,2   | 92 596         | 2,3   | 3,1   |
| Jerichower Land                      | 8 334          | 8,7  | 14 397         | 8,2  | 1,7   | 63 946                    | 12,2  | 117 406        | 11,4  | 1,8   |
| Deutschland                          | 7 570          | 5,6  | 13 228         | 5,4  | 1,7   | 57 619                    | 9,8   | 106 048        | 9,4   | 1,8   |
| Ausland                              | 764            | 53,4   | 1 169          | 55,9   | 1,5   | 6 327                     | 41,1  | 11 358         | 33,2  | 1,8   |
| Mansfeld-Südharz                     | 15 311         | 4,6  | 31 560         | 2,7  | 2,1   | 115 831                   | 5,0   | 256 019        | 1,0   | 2,2   |
| Deutschland                          | 14 862         | 6,1  | 30 769         | 5,6  | 2,1   | 111 044                   | 5,6   | 240 650        | 4,3   | 2,2   |
| Ausland                              | 449            | - 28,3                                       | 791            | - 50,1                                       | 1,8   | 4 787                     | - 5,8   | 15 369         | - 33,0  | 3,2   |
| Saalekreis                           | 21 638         | 6,7  | 43 543         | 8,2  | 2,0   | 148 249                   | - 0,9   | 312 753        | 7,8   | 2,1   |
| Deutschland                          | 19 156         | 14,8   | 37 674         | 15,1   | 2,0   | 126 270                   | 0,5   | 262 437        | 7,6   | 2,1   |
| Ausland                              | 2 482          | - 31,0                                       | 5 869          | - 21,6                                       | 2,4   | 21 979                    | - 8,5   | 50 316         | 9,4   | 2,3   |
| Salzlandkreis                        | 11 305         | 1,6  | 35 412         | 4,0  | 3,1   | 90 286                    | 11,9  | 309 981        | 13,0  | 3,4   |
| Deutschland                          | 10 251         | - 0,3  | 32 542         | 6,4  | 3,2   | 83 234                    | 11,7  | 285 439        | 11,7  | 3,4   |
| Ausland                              | 1 054          | 24,6   | 2 870          | - 16,8                                       | 2,7   | 7 052                     | 14,6  | 24 542         | 31,2  | 3,5   |
| Stendal                              | 14 395         | 11,0   | 26 836         | 12,6   | 1,9   | 103 899                   | 16,2  | 190 008        | 14,2  | 1,8   |
| Deutschland                          | 13 881         | 10,2   | 25 482         | 10,6   | 1,8   | 99 192                    | 14,3  | 179 582        | 11,3  | 1,8   |
| Ausland                              | 514            | 36,7   | 1 354          | 68,6   | 2,6   | 4 707                     | 81,2  | 10 426         | 106,8   | 2,2   |
| Wittenberg                           | 24 918         | 13,5   | 66 780         | 10,1   | 2,7   | 176 933                   | 11,2  | 510 909        | 8,9   | 2,9   |
| Deutschland                          | 22 716         | 13,0   | 62 373         | 10,4   | 2,7   | 160 206                   | 11,7  | 478 771        | 9,3   | 3,0   |
| Ausland                              | 2 202          | 18,1   | 4 407          | 6,2  | 2,0   | 16 727                    | 6,6   | 32 138         | 3,9   | 1,9   |

5. Ankünfte, Übernachtungen und Aufenthaltsdauer der Gäste in Beherbergungsbetrieben der Hotellerie  
(Hotels, Hotel garnis, Gasthöfe und Pensionen) nach Kreisen und zusammengefassten Gästegruppen

| Land<br>Kreisfreie Stadt / Landkreis | September 2014 |  |                |  |   | Januar bis September 2014 |   |                |   |   |
|--------------------------------------|----------------|--|----------------|--|---|---------------------------|---|----------------|---|---|
|                                      | Ankünfte       |  | Übernachtungen |  | durch-<br>schn.<br>Aufent-<br>halts-<br>dauer | Ankünfte                  |   | Übernachtungen |   | durch-<br>schn.<br>Aufent-<br>halts-<br>dauer |
|                                      | insge-<br>samt | Veränd.<br>gegen-<br>über<br>Vorj.-<br>monat | insge-<br>samt | Veränd.<br>gegen-<br>über<br>Vorj.-<br>monat |   | insge-<br>samt            | Veränd.<br>gegen-<br>über<br>Vorj.-<br>zeitr. | insge-<br>samt | Veränd.<br>gegen-<br>über<br>Vorj.-<br>zeitr. |   |
|                                      | Anzahl         | %  | Anzahl         | %  | Tage  | Anzahl                    | %   | Anzahl         | %   | Tage  |
| <b>Sachsen-Anhalt insgesamt</b>      | 254 599        | 2,9  | 498 430        | 2,9  | 2,0   | 1 784 089                 | 4,1   | 3 523 331      | 4,2   | 2,0   |
| Deutschland                          | 232 738        | 3,0  | 454 620        | 3,3  | 2,0   | 1 619 454                 | 4,1   | 3 186 923      | 3,9   | 2,0   |
| Ausland                              | 21 861         | 1,7  | 43 810         | - 0,9  | 2,0   | 164 635                   | 4,5   | 336 408        | 7,2   | 2,0   |
| Dessau-Roßlau, Stadt                 | 12 404         | 13,8   | 18 754         | 18,1   | 1,5   | 89 732                    | 6,3   | 137 976        | 10,7  | 1,5   |
| Deutschland                          | 9 698          | 13,5   | 14 991         | 19,6   | 1,5   | 74 314                    | 7,4   | 115 658        | 11,6  | 1,6   |
| Ausland                              | 2 706          | 14,9   | 3 763          | 12,3   | 1,4   | 15 418                    | 1,4   | 22 318         | 6,1   | 1,4   |
| Halle (Saale), Stadt                 | 20 516         | 13,0   | 36 743         | 3,9  | 1,8   | 137 752                   | 9,3   | 260 569        | 9,1   | 1,9   |
| Deutschland                          | 18 214         | 16,4   | 31 916         | 8,6  | 1,8   | 120 845                   | 8,9   | 220 932        | 10,0  | 1,8   |
| Ausland                              | 2 302          | - 8,4  | 4 827          | - 19,0                                       | 2,1   | 16 907                    | 12,7  | 39 637         | 4,3   | 2,3   |
| Magdeburg, Stadt                     | 30 819         | 5,4  | 49 445         | 0,9  | 1,6   | 223 977                   | 7,7   | 377 177        | 8,5   | 1,7   |
| Deutschland                          | 27 103         | 5,0  | 42 573         | 2,3  | 1,6   | 195 416                   | 8,5   | 324 855        | 11,6  | 1,7   |
| Ausland                              | 3 716          | 8,2  | 6 872          | - 7,3  | 1,8   | 28 561                    | 2,5   | 52 322         | - 7,5   | 1,8   |
| Altmarkkreis Salzwedel               | 5 955          | - 11,1                                       | 12 205         | - 12,4                                       | 2,0   | 47 864                    | 2,6   | 95 669         | - 3,3   | 2,0   |
| Deutschland                          | 5 835          | - 10,6                                       | 11 859         | - 11,3                                       | 2,0   | 46 670                    | 3,0   | 93 002         | - 2,4   | 2,0   |
| Ausland                              | 120            | - 29,4                                       | 346            | - 38,5                                       | 2,9   | 1 194                     | - 13,1  | 2 667          | - 26,5  | 2,2   |
| Anhalt-Bitterfeld                    | 8 335          | - 3,0  | 16 857         | - 0,9  | 2,0   | 61 330                    | - 4,5   | 120 413        | - 4,9   | 2,0   |
| Deutschland                          | 7 409          | - 4,5  | 15 134         | - 2,1  | 2,0   | 54 825                    | - 6,1   | 108 095        | - 6,7   | 2,0   |
| Ausland                              | 926            | 11,3   | 1 723          | 10,2   | 1,9   | 6 505                     | 11,7  | 12 318         | 14,3  | 1,9   |
| Börde                                | 14 586         | - 2,3  | 23 322         | - 7,5  | 1,6   | 112 501                   | 1,8   | 180 847        | 1,9   | 1,6   |
| Deutschland                          | 12 824         | - 2,9  | 20 366         | - 9,3  | 1,6   | 96 728                    | 1,0   | 156 883        | 0,7   | 1,6   |
| Ausland                              | 1 762          | 1,8  | 2 956          | 7,2  | 1,7   | 15 773                    | 7,0   | 23 964         | 10,9  | 1,5   |
| Burgenlandkreis                      | 18 556         | 3,9  | 34 338         | - 0,2  | 1,9   | 113 140                   | 4,4   | 207 435        | 1,5   | 1,8   |
| Deutschland                          | 17 744         | 3,3  | 32 490         | - 0,9  | 1,8   | 107 043                   | 4,1   | 193 805        | 0,5   | 1,8   |
| Ausland                              | 812            | 17,7   | 1 848          | 14,5   | 2,3   | 6 097                     | 10,0  | 13 630         | 16,9  | 2,2   |
| Harz                                 | 67 839         | - 2,8  | 165 177        | 2,0  | 2,4   | 469 321                   | - 0,4   | 1 145 839      | - 0,8   | 2,4   |
| Deutschland                          | 64 947         | - 2,9  | 158 170        | 1,8  | 2,4   | 446 292                   | - 0,4   | 1 087 500      | - 1,1   | 2,4   |
| Ausland                              | 2 892          | 0,5  | 7 007          | 6,5  | 2,4   | 23 029                    | - 0,9   | 58 339         | 5,4   | 2,5   |
| Jerichower Land                      | 7 171          | 7,5  | 11 860         | 3,1  | 1,7   | 52 611                    | 9,8   | 90 701         | 10,6  | 1,7   |
| Deutschland                          | 6 428          | 3,7  | 10 724         | - 0,8  | 1,7   | 47 114                    | 7,3   | 81 456         | 9,2   | 1,7   |
| Ausland                              | 743            | 57,1   | 1 136          | 63,0   | 1,5   | 5 497                     | 37,3  | 9 245          | 23,7  | 1,7   |
| Mansfeld-Südharz                     | 10 308         | 2,8  | 19 863         | 4,0  | 1,9   | 73 815                    | 7,6   | 144 356        | 10,0  | 2,0   |
| Deutschland                          | 9 978          | 4,4  | 19 296         | 6,5  | 1,9   | 70 703                    | 8,1   | 135 992        | 10,2  | 1,9   |
| Ausland                              | 330            | - 29,5                                       | 567            | - 42,2                                       | 1,7   | 3 112                     | - 3,7   | 8 364          | 6,4   | 2,7   |
| Saalekreis                           | 21 080         | 6,0  | 42 038         | 7,1  | 2,0   | 142 264                   | - 1,6   | 295 623        | 7,3   | 2,1   |
| Deutschland                          | 18 623         | 14,0   | 36 214         | 13,7   | 1,9   | 120 788                   | - 0,2   | 246 171        | 7,0   | 2,0   |
| Ausland                              | 2 457          | - 30,9                                       | 5 824          | - 21,4                                       | 2,4   | 21 476                    | - 9,0   | 49 452         | 9,1   | 2,3   |
| Salzlandkreis                        | 8 475          | - 4,4  | 16 649         | - 3,3  | 2,0   | 65 564                    | 11,0  | 126 846        | 11,8  | 1,9   |
| Deutschland                          | 7 622          | - 7,2  | 14 316         | - 6,9  | 1,9   | 60 820                    | 10,4  | 113 882        | 9,4   | 1,9   |
| Ausland                              | 853            | 31,2   | 2 333          | 27,3   | 2,7   | 4 744                     | 19,5  | 12 964         | 38,2  | 2,7   |
| Stendal                              | 9 353          | 1,5  | 16 674         | 1,4  | 1,8   | 69 229                    | 8,9   | 120 105        | 3,9   | 1,7   |
| Deutschland                          | 8 970          | - 0,1  | 15 605         | - 2,4  | 1,7   | 65 583                    | 6,3   | 112 292        | 0,0   | 1,7   |
| Ausland                              | 383            | 65,8   | 1 069          | 136,5  | 2,8   | 3 646                     | 90,2  | 7 813          | 132,9   | 2,1   |
| Wittenberg                           | 19 202         | 15,9   | 34 505         | 22,2   | 1,8   | 124 989                   | 13,1  | 219 775        | 15,7  | 1,8   |
| Deutschland                          | 17 343         | 15,2   | 30 966         | 22,9   | 1,8   | 112 313                   | 13,9  | 196 400        | 16,9  | 1,7   |
| Ausland                              | 1 859          | 22,4   | 3 539          | 15,9   | 1,9   | 12 676                    | 6,2   | 23 375         | 7,1   | 1,8   |



6. Beherbergungsbetriebe (einschl. Camping), Schlafgelegenheiten und Auslastung der Kapazitäten nach Reisegebieten und Betriebsarten

| Land   | September 2014 |                    |          |   |  |                              |  | Januar bis Sep. 2014         |
|--|----------------|--------------------|----------|---|--|------------------------------|--|------------------------------|
|  | Betriebe       |                    |          | in den Betrieben angebotene Schlafgelegenheiten <sup>1)</sup> |  |                              |  | durchschnittliche Auslastung |
|  | Reisegebiet    | darunter geöffnete |          | insgesamt   | Veränderung gegenüber dem Vorjahresmonat | durchschnittliche Auslastung | nachrichtlich maximales Angebot an Schlafgelegenheiten der letzten 13 Monate |                              |
|  |                | insgesamt          | zusammen |   |  |                              |  |                              |
| Betriebsart  | Anzahl         | %                  | Anzahl   | %   | Anzahl                                   | %                            |  |                              |
| <b>Sachsen-Anhalt</b>                                      |                |                    |          |   |  |                              |  |                              |
| Betriebe insgesamt   | 1 117          | 1 104              | 1,5      | 71 258  | 0,0                                      | 35,3                         | 75 686   | 31,4                         |
| <u>Hotels, Gasthöfe, Pensionen</u>                         | 818            | 813                | 0,1      | 37 903  | 1,5                                      | 43,8                         | 38 749   | 34,8                         |
| Hotels (ohne Hotels garnis)                                | 419            | 417                | 0,5      | 27 643  | 1,9                                      | 46,3                         | 28 158   | 36,8                         |
| Hotels garnis  | 90             | 90                 | 0,0      | 4 034   | - 0,2                                    | 45,4                         | 4 148  | 34,7                         |
| Gasthöfe   | 95             | 93                 | - 4,1    | 1 870   | 0,3                                      | 27,8                         | 1 932  | 22,4                         |
| Pensionen  | 214            | 213                | 1,4      | 4 356   | 1,1                                      | 33,5                         | 4 511  | 26,9                         |
| <u>Ferienunterkünfte und ähnliche Beherbergungsstätten</u> | 205            | 201                | - 0,5    | 12 779  | - 1,6                                    | 33,0                         | 13 287   | 33,1                         |
| Erholungs- und Ferienheime                                 | 24             | 24                 | x        | 1 932   | x  | 37,2                         | 1 938  | 34,4                         |
| Ferienzentren  | 18             | 18                 | 0,0      | 2 817   | - 2,5                                    | 39,6                         | 3 139  | 44,6                         |
| Ferienhäuser und Ferienwohnungen                           | 97             | 93                 | 12,0     | 3 234   | 10,7                                     | 23,3                         | 3 368  | 26,3                         |
| Jugendherbergen und Hütten                                 | 66             | 66                 | x        | 4 796   | x  | 34,1                         | 4 842  | 30,1                         |
| Campingplätze  | 68             | 64                 | 4,9      | 16 596  | - 5,9                                    | 6,2                          | 19 652   | 7,8                          |
| <u>Sonstige tourismusrelevante Unterkünfte</u>             | 26             | 26                 | x        | 3 980   | x  | 80,7                         | 3 998  | 77,8                         |
| Vorsorge- und Rehakliniken                                 | 14             | 14                 | 7,7      | 3 395   | 4,0                                      | 89,0                         | 3 410  | 87,3                         |
| Schulungsheime   | 12             | 12                 | x        | 585   | x  | 32,8                         | 588  | 26,3                         |
| <b>Harz und Harzvorland</b>                                |                |                    |          |   |  |                              |  |                              |
| Betriebe insgesamt   | 392            | 388                | 2,1      | 23 739  | - 1,7                                    | 39,5                         | 24 888   | 33,9                         |
| <u>Hotels, Gasthöfe, Pensionen</u>                         | 270            | 267                | - 1,1    | 12 279  | 0,8                                      | 50,2                         | 12 432   | 39,3                         |
| Hotels (ohne Hotels garnis)                                | 148            | 147                | - 0,7    | 9 089   | 0,3                                      | 52,3                         | 9 172  | 42,0                         |
| Hotels garnis  | 27             | 27                 | 0,0      | 1 212   | 0,3                                      | 57,3                         | 1 218  | 39,7                         |
| Gasthöfe   | 26             | 25                 | - 10,7   | 494   | - 3,3                                    | 31,5                         | 521  | 22,1                         |
| Pensionen  | 69             | 68                 | 1,5      | 1 484   | 5,4                                      | 38,0                         | 1 521  | 28,2                         |
| <u>Ferienunterkünfte und ähnliche Beherbergungsstätten</u> | 106            | 105                | 8,2      | 6 720   | 1,6                                      | 34,7                         | 6 836  | 35,8                         |
| Erholungs- und Ferienheime                                 | 13             | 13                 | x        | 1 154   | x  | 36,9                         | 1 154  | 34,0                         |
| Ferienzentren  | 10             | 10                 | 0,0      | 1 592   | - 3,0                                    | 36,1                         | 1 642  | 47,7                         |
| Ferienhäuser und Ferienwohnungen                           | 60             | 59                 | 22,9     | 2 163   | 15,8                                     | 25,8                         | 2 215  | 27,1                         |
| Jugendherbergen und Hütten                                 | 23             | 23                 | x        | 1 811   | x  | 42,8                         | 1 825  | 36,8                         |
| Campingplätze  | 11             | 11                 | 0,0      | 3 932   | - 16,9                                   | 6,6                          | 4 812  | 7,1                          |
| <u>Sonstige tourismusrelevante Unterkünfte</u>             | 5              | 5                  | x        | 808   | x  | 75,8                         | 808  | 71,1                         |
| Vorsorge- und Rehakliniken                                 | 2              | 2                  | 0,0      | .   | .  | .                            | .  | .                            |
| Schulungsheime   | 3              | 3                  | x        | .   | .  | .                            | .  | .                            |

1) Doppelbetten zählen als 2 Schlafgelegenheiten. Für Camping wird 1 Stellplatz in 4 Schlafgelegenheiten umgerechnet

Noch 6. Beherbergungsbetriebe (einschl. Camping), Schlafgelegenheiten und Auslastung der Kapazitäten nach Reisegebieten und Betriebsarten

| Land   | September 2014 |                    |  |   |  |                              |  | Januar bis Sep. 2014         |
|--|----------------|--------------------|--|---|--|------------------------------|--|------------------------------|
|  | Betriebe       |                    |  | in den Betrieben angebotene Schlafgelegenheiten <sup>1)</sup> |  |                              |  | durchschnittliche Auslastung |
|  | insgesamt      | darunter geöffnete |  | insgesamt   | Veränderung gegenüber dem Vorjahresmonat | durchschnittliche Auslastung | nachrichtlich maximales Angebot an Schlafgelegenheiten der letzten 13 Monate |                              |
|  |                | zu-                | Veränderung gegenüber dem Vorjahresmonat |   |  |                              |  |                              |
| Betriebsart  | Anzahl         | %                  | Anzahl                                   | %   | Anzahl                                   | %                            |  |                              |
| <b>Halle, Saale, Unstrut</b>                               |                |                    |  |   |  |                              |  |                              |
| Betriebe insgesamt   | 236            | 236                | 1,7                                      | 13 176  | - 0,4                                    | 39,6                         | 13 957   | 33,0                         |
| <u>Hotels, Gasthöfe, Pensionen</u>                         | 190            | 190                | 1,1                                      | 8 862   | 2,2                                      | 42,6                         | 9 102  | 32,7                         |
| Hotels (ohne Hotels garnis)                                | 90             | 90                 | - 1,1                                    | 6 526   | 2,4                                      | 44,3                         | 6 691  | 33,8                         |
| Hotels garnis  | 23             | 23                 | 4,5                                      | 1 023   | 2,6                                      | 45,7                         | 1 034  | 35,2                         |
| Gasthöfe   | 25             | 25                 | 0,0                                      | 478   | 1,9                                      | 28,9                         | 487  | 22,3                         |
| Pensionen  | 52             | 52                 | 4,0                                      | 835   | - 0,4                                    | 33,1                         | 890  | 26,6                         |
| <u>Ferienunterkünfte und ähnliche Beherbergungsstätten</u> | 24             | 24                 | - 17,2                                   | .   | .  | .                            | .  | .                            |
| Erholungs- und Ferienheime                                 | 2              | 2                  | x  | .   | .  | .                            | .  | .                            |
| Ferienzentren  | 1              | 1                  | 0,0                                      | .   | .  | .                            | .  | .                            |
| Ferienhäuser und Ferienwohnungen                           | 7              | 7                  | - 12,5                                   | 141   | - 11,9                                   | 24,0                         | 145  | 26,8                         |
| Jugendherbergen und Hütten                                 | 14             | 14                 | x  | 1 096   | x  | 30,1                         | 1 096  | 26,5                         |
| Campingplätze  | 13             | 13                 | 8,3                                      | 1 780   | - 18,3                                   | 9,5                          | 2 300  | 12,1                         |
| <u>Sonstige tourismusrelevante Unterkünfte</u>             | 9              | 9                  | x  | .   | .  | .                            | .  | .                            |
| Vorsorge- und Rehakliniken                                 | 4              | 4                  | 33,3                                     | .   | .  | .                            | .  | .                            |
| Schulungsheime   | 5              | 5                  | x  | .   | .  | .                            | .  | .                            |
| <b>Anhalt-Wittenberg</b>                                   |                |                    |  |   |  |                              |  |                              |
| Betriebe insgesamt   | 167            | 164                | - 1,8                                    | 11 012  | 0,0                                      | 33,6                         | 11 787   | 29,9                         |
| <u>Hotels, Gasthöfe, Pensionen</u>                         | 121            | 121                | - 1,6                                    | 5 522   | 0,5                                      | 42,3                         | 5 594  | 32,4                         |
| Hotels (ohne Hotels garnis)                                | 62             | 62                 | 0,0                                      | 3 905   | 1,0                                      | 47,4                         | 3 931  | 35,3                         |
| Hotels garnis  | 13             | 13                 | - 7,1                                    | 583   | - 4,6                                    | 35,5                         | 602  | 29,0                         |
| Gasthöfe   | 15             | 15                 | 0,0                                      | 326   | 4,5                                      | 22,7                         | 334  | 21,5                         |
| Pensionen  | 31             | 31                 | - 3,1                                    | 708   | 0,6                                      | 29,2                         | 727  | 24,2                         |
| <u>Ferienunterkünfte und ähnliche Beherbergungsstätten</u> | 31             | 29                 | - 6,5                                    | 1 653   | - 4,2                                    | 24,9                         | 1 716  | 25,7                         |
| Erholungs- und Ferienheime                                 | 2              | 2                  | x  | .   | .  | .                            | .  | .                            |
| Ferienzentren  | 1              | 1                  | 0,0                                      | .   | .  | .                            | .  | .                            |
| Ferienhäuser und Ferienwohnungen                           | 17             | 15                 | 0,0                                      | 640   | 4,2                                      | 15,7                         | 682  | 20,4                         |
| Jugendherbergen und Hütten                                 | 11             | 11                 | 0,0                                      | 822   | 1,9                                      | 30,3                         | 843  | 28,1                         |
| Campingplätze  | 12             | 11                 | 0,0                                      | 2 976   | - 1,3                                    | 6,6                          | 3 616  | 8,8                          |
| <u>Sonstige tourismusrelevante Unterkünfte</u>             | 3              | 3                  | x  | 861   | x  | 83,4                         | 861  | 79,8                         |
| Vorsorge- und Rehakliniken                                 | 2              | 2                  | 0,0                                      | .   | .  | .                            | .  | .                            |
| Schulungsheime   | 1              | 1                  | x  | .   | .  | .                            | .  | .                            |

1) Doppelbetten zählen als 2 Schlafgelegenheiten. Für Camping wird 1 Stellplatz in 4 Schlafgelegenheiten umgerechnet

Noch 6. Beherbergungsbetriebe (einschl. Camping), Schlafgelegenheiten und Auslastung der Kapazitäten nach Reisegebieten und Betriebsarten

| Land   | September 2014 |                    |           |   |  |                              |  | Januar bis Sep. 2014         |  |
|--|----------------|--------------------|-----------|---|--|------------------------------|--|------------------------------|--|
|  | Betriebe       |                    |           | in den Betrieben angebotene Schlafgelegenheiten <sup>1)</sup> |  |                              |  | durchschnittliche Auslastung |  |
|  | Reisegebiet    | darunter geöffnete |           | insgesamt   | Veränderung gegenüber dem Vorjahresmonat | durchschnittliche Auslastung | nachrichtlich maximales Angebot an Schlafgelegenheiten der letzten 13 Monate |                              |  |
|  |                | Betriebsart        | insgesamt |   |  |                              |  |                              | Veränderung gegenüber dem Vorjahresmonat |
| Anzahl   |                | %                  | Anzahl    | %   | Anzahl                                   | %                            |  |                              |  |
| <b>Magdeburg, Elbe-Börde-Heide</b>                         |                |                    |           |   |  |                              |  |                              |  |
| Betriebe insgesamt   |                | 215                | 214       | 2,9   | 16 720                                   | 2,4                          | 29,4   | 17 344                       | 28,7                                     |
| <u>Hotels, Gasthöfe, Pensionen</u>                         |                | 162                | 161       | 2,5   | 8 651                                    | 3,1                          | 39,0   | 8 987                        | 32,9                                     |
| Hotels (ohne Hotels garnis)                                |                | 83                 | 82        | 5,1   | 6 558                                    | 4,5                          | 40,2   | 6 794                        | 33,7                                     |
| Hotels garnis  |                | 23                 | 23        | 0,0   | 990                                      | - 1,1                        | 41,4   | 1 068                        | 35,1                                     |
| Gasthöfe   |                | 17                 | 17        | 0,0   | 336                                      | 2,1                          | 29,1   | 342                          | 25,5                                     |
| Pensionen  |                | 39                 | 39        | 0,0   | 767                                      | - 2,3                        | 30,5   | 783                          | 27,1                                     |
| <u>Ferienunterkünfte und ähnliche Beherbergungsstätten</u> |                | 29                 | 29        | - 6,5   | 1 687                                    | - 6,8                        | 29,8   | 1 732                        | 29,1                                     |
| Erholungs- und Ferienheime                                 |                | 6                  | 6         | x   | 347                                      | x                            | 31,0   | 353                          | 28,5                                     |
| Ferienzentren  |                | 3                  | 3         | 0,0   | 415                                      | - 4,6                        | 36,0   | 435                          | 33,9                                     |
| Ferienhäuser und Ferienwohnungen                           |                | 7                  | 7         | 0,0   | 163                                      | 3,2                          | 19,1   | 177                          | 35,2                                     |
| Jugendherbergen und Hütten                                 |                | 13                 | 13        | x   | 762                                      | x                            | 28,3   | 767                          | 25,7                                     |
| Campingplätze  |                | 17                 | 17        | 6,3   | 5 356                                    | 1,5                          | 3,7  | 5 596                        | 6,0                                      |
| <u>Sonstige tourismusrelevante Unterkünfte</u>             |                | 7                  | 7         | x   | 1 026                                    | x                            | 82,3   | 1 029                        | 80,4                                     |
| Vorsorge- und Rehakliniken                                 |                | 4                  | 4         | 0,0   | 860                                      | 0,0                          | 91,2   | 860                          | 92,1                                     |
| Schulungsheime   |                | 3                  | 3         | x   | 166                                      | x                            | 36,1   | 169                          | 28,4                                     |
| <b>Altmark</b>   |                |                    |           |   |  |                              |  |                              |  |
| Betriebe insgesamt   |                | 107                | 102       | 1,0   | 6 611                                    | 1,6                          | 29,1   | 7 710                        | 28,2                                     |
| <u>Hotels, Gasthöfe, Pensionen</u>                         |                | 75                 | 74        | 0,0   | 2 589                                    | - 0,8                        | 37,2   | 2 634                        | 31,2                                     |
| Hotels (ohne Hotels garnis)                                |                | 36                 | 36        | 0,0   | 1 565                                    | - 0,2                        | 43,2   | 1 570                        | 35,9                                     |
| Hotels garnis  |                | 4                  | 4         | 0,0   | 226                                      | 0,0                          | 23,2   | 226                          | 20,0                                     |
| Gasthöfe   |                | 12                 | 11        | - 8,3   | 236                                      | - 3,3                        | 22,9   | 248                          | 20,2                                     |
| Pensionen  |                | 23                 | 23        | 4,5   | 562                                      | - 1,7                        | 32,0   | 590                          | 27,2                                     |
| <u>Ferienunterkünfte und ähnliche Beherbergungsstätten</u> |                | 15                 | 14        | 0,0   | .  | .                            | .  | .                            | .  |
| Erholungs- und Ferienheime                                 |                | 1                  | 1         | x   | .  | .                            | .  | .                            | .  |
| Ferienzentren  |                | 3                  | 3         | 0,0   | .  | .                            | .  | .                            | .  |
| Ferienhäuser und Ferienwohnungen                           |                | 6                  | 5         | 0,0   | 127                                      | 4,1                          | 24,5   | 149                          | 25,0                                     |
| Jugendherbergen und Hütten                                 |                | 5                  | 5         | x   | 305                                      | x                            | 21,9   | 311                          | 17,6                                     |
| Campingplätze  |                | 15                 | 12        | 9,1   | 2 552                                    | 4,9                          | 8,0  | 3 328                        | 8,6                                      |
| <u>Sonstige tourismusrelevante Unterkünfte</u>             |                | 2                  | 2         | 0,0   | .  | .                            | .  | .                            | .  |
| Vorsorge- und Rehakliniken                                 |                | 2                  | 2         | 0,0   | .  | .                            | .  | .                            | .  |
| Schulungsheime   |                | -                  | -         | -   | -  | -                            | -  | -                            | -  |

1) Doppelbetten zählen als 2 Schlafgelegenheiten. Für Camping wird 1 Stellplatz in 4 Schlafgelegenheiten umgerechnet

7. Ankünfte, Übernachtungen und Aufenthaltsdauer der Gäste in Beherbergungsbetrieben (einschl. Camping)  
nach Reisegebieten, Betriebsarten und zusammengefassten Gästegruppen

| Land, Reisegebiet<br>Betriebsart<br><br>Ständiger Wohnsitz der Gäste<br>Deutschland/Ausland | September 2014 |  |                |  |   | Januar - September 2014 |   |                |   |   |
|---|----------------|--|----------------|--|---|-------------------------|---|----------------|---|---|
|   | Ankünfte       |  | Übernachtungen |  | durch-<br>schn.<br>Aufent-<br>halts-<br>dauer | Ankünfte                |   | Übernachtungen |   | durch-<br>schn.<br>Aufent-<br>halts-<br>dauer |
|   | insge-<br>samt | Veränd.<br>gegen-<br>über<br>Vorj.-<br>monat | insge-<br>samt | Veränd.<br>gegen-<br>über<br>Vorj.-<br>monat |   | insge-<br>samt          | Veränd.<br>gegen-<br>über<br>Vorj.-<br>zeitr. | insge-<br>samt | Veränd.<br>gegen-<br>über<br>Vorj.-<br>zeitr. |   |
|   | Anzahl         | %  | Anzahl         | %  | Tage  | Anzahl                  | %   | Anzahl         | %   | Tage  |
| <b>Sachsen-Anhalt</b>   |                |  |                |  |   |                         |   |                |   |   |
| <u>Betriebe insgesamt</u>   |                |  |                |  |   |                         |   |                |   |   |
| zusammen  | 319 614        | 2,7  | 751 672        | 3,1  | 2,4   | 2 321 488               | 4,7   | 5 746 834      | 4,6   | 2,5   |
| Deutschland   | 295 584        | 2,8  | 701 386        | 3,9  | 2,4   | 2 130 469               | 4,7   | 5 321 688      | 4,6   | 2,5   |
| Ausland   | 24 030         | 0,6  | 50 286         | -6,8   | 2,1   | 191 019                 | 4,5   | 425 146        | 4,5   | 2,2   |
| <u>Hotels, Gasthöfe, Pensionen</u>  |                |  |                |  |   |                         |   |                |   |   |
| zusammen  | 254 599        | 2,9  | 498 430        | 2,9  | 2,0   | 1 784 089               | 4,1   | 3 523 331      | 4,2   | 2,0   |
| Deutschland   | 232 738        | 3,0  | 454 620        | 3,3  | 2,0   | 1 619 454               | 4,1   | 3 186 923      | 3,9   | 2,0   |
| Ausland   | 21 861         | 1,7  | 43 810         | -0,9   | 2,0   | 164 635                 | 4,5   | 336 408        | 7,2   | 2,0   |
| Hotels (ohne Hotels garnis)   |                |  |                |  |   |                         |   |                |   |   |
| zusammen  | 199 455        | 4,0  | 384 066        | 3,6  | 1,9   | 1 392 979               | 4,2   | 2 724 618      | 4,3   | 2,0   |
| Deutschland   | 180 844        | 4,3  | 348 491        | 4,6  | 1,9   | 1 257 975               | 4,5   | 2 457 240      | 4,5   | 2,0   |
| Ausland   | 18 611         | 0,9  | 35 575         | -5,1   | 1,9   | 135 004                 | 1,2   | 267 378        | 2,2   | 2,0   |
| Hotels garnis   |                |  |                |  |   |                         |   |                |   |   |
| zusammen  | 28 520         | 2,6  | 54 955         | 5,9  | 1,9   | 200 912                 | 3,5   | 378 845        | 5,2   | 1,9   |
| Deutschland   | 26 052         | 2,1  | 50 149         | 5,1  | 1,9   | 178 186                 | 1,5   | 338 408        | 2,8   | 1,9   |
| Ausland   | 2 468          | 8,7  | 4 806          | 14,4   | 1,9   | 22 726                  | 23,1  | 40 437         | 30,4  | 1,8   |
| Gasthöfe  |                |  |                |  |   |                         |   |                |   |   |
| zusammen  | 7 855          | -6,6   | 15 577         | -10,4  | 2,0   | 57 036                  | -0,9  | 110 347        | -2,6  | 1,9   |
| Deutschland   | 7 592          | -6,1   | 15 072         | -9,1   | 2,0   | 55 042                  | -0,7  | 105 664        | -1,1  | 1,9   |
| Ausland   | 263            | -19,6  | 505            | -36,2  | 1,9   | 1 994                   | -5,7  | 4 683          | -27,3   | 2,3   |
| Pensionen   |                |  |                |  |   |                         |   |                |   |   |
| zusammen  | 18 769         | -3,5   | 43 832         | -1,9   | 2,3   | 133 162                 | 6,7   | 309 521        | 5,3   | 2,3   |
| Deutschland   | 18 250         | -3,9   | 40 908         | -4,8   | 2,2   | 128 251                 | 5,7   | 285 611        | 2,3   | 2,2   |
| Ausland   | 519            | 11,9   | 2 924          | 69,3   | 5,6   | 4 911                   | 41,8  | 23 910         | 60,9  | 4,9   |

Noch 7. Ankünfte, Übernachtungen und Aufenthaltsdauer der Gäste in Beherbergungsbetrieben (einschl. Camping)  
nach Reisegebieten, Betriebsarten und zusammengefassten Gästegruppen

| Land, Reisegebiet<br>Betriebsart<br><br>Ständiger Wohnsitz der Gäste<br>Deutschland/Ausland | September 2014 |  |                |  |   | Januar - September 2014 |   |                |   |   |
|---|----------------|--|----------------|--|---|-------------------------|---|----------------|---|---|
|   | Ankünfte       |  | Übernachtungen |  | durch-<br>schn.<br>Aufent-<br>halts-<br>dauer | Ankünfte                |   | Übernachtungen |   | durch-<br>schn.<br>Aufent-<br>halts-<br>dauer |
|   | insge-<br>samt | Veränd.<br>gegen-<br>über<br>Vorj.-<br>monat | insge-<br>samt | Veränd.<br>gegen-<br>über<br>Vorj.-<br>monat |   | insge-<br>samt          | Veränd.<br>gegen-<br>über<br>Vorj.-<br>zeitr. | insge-<br>samt | Veränd.<br>gegen-<br>über<br>Vorj.-<br>zeitr. |   |
|   | Anzahl         | %  | Anzahl         | %  | Tage  | Anzahl                  | %   | Anzahl         | %   | Tage  |
| <b>Sachsen-Anhalt</b>   |                |  |                |  |   |                         |   |                |   |   |
| <u>Ferienunterkünfte u. ähnliche<br/>Beherbergungsstätten</u>                               |                |  |                |  |   |                         |   |                |   |   |
| zusammen  | 45 102         | - 10,5                                       | 126 631        | - 8,7  | 2,8   | 362 202                 | - 2,2   | 1 094 886      | - 2,1   | 3,0   |
| Deutschland   | 44 098         | - 10,1                                       | 122 638        | - 6,6  | 2,8   | 350 824                 | - 2,1   | 1 037 958      | - 1,5   | 3,0   |
| Ausland   | 1 004          | - 22,9                                       | 3 993          | - 45,4                                       | 4,0   | 11 378                  | - 5,1   | 56 928         | - 12,3  | 5,0   |
| Erholungs- und Ferienheime  |                |  |                |  |   |                         |   |                |   |   |
| zusammen  | 9 331          | x  | 21 550         | x  | 2,3   | 70 553                  | x   | 176 980        | x   | 2,5   |
| Deutschland   | 9 238          | x  | 21 296         | x  | 2,3   | 69 424                  | x   | 172 486        | x   | 2,5   |
| Ausland   | 93             | x  | 254            | x  | 2,7   | 1 129                   | x   | 4 494          | x   | 4,0   |
| Ferienzentren   |                |  |                |  |   |                         |   |                |   |   |
| zusammen  | 10 502         | - 13,1                                       | 33 431         | - 7,6  | 3,2   | 92 740                  | 5,6   | 332 825        | 3,1   | 3,6   |
| Deutschland   | 10 287         | - 14,0                                       | 32 910         | - 7,1  | 3,2   | 90 404                  | 6,0   | 318 470        | 6,3   | 3,5   |
| Ausland   | 215            | 65,4   | 521            | - 30,7                                       | 2,4   | 2 336                   | - 5,2   | 14 355         | - 38,2  | 6,1   |
| Ferienhäuser, -wohnungen  |                |  |                |  |   |                         |   |                |   |   |
| zusammen  | 6 618          | - 1,4  | 22 596         | - 1,2  | 3,4   | 53 972                  | 4,0   | 207 130        | 7,6   | 3,8   |
| Deutschland   | 6 396          | 2,3  | 21 010         | 7,2  | 3,3   | 51 289                  | 5,5   | 185 939        | 6,9   | 3,6   |
| Ausland   | 222            | - 51,9                                       | 1 586          | - 51,7                                       | 7,1   | 2 683                   | - 17,8  | 21 191         | 14,7  | 7,9   |
| Jugendherbergen, Hütten   |                |  |                |  |   |                         |   |                |   |   |
| zusammen  | 18 651         | x  | 49 054         | x  | 2,6   | 144 937                 | x   | 377 951        | x   | 2,6   |
| Deutschland   | 18 177         | x  | 47 422         | x  | 2,6   | 139 707                 | x   | 361 063        | x   | 2,6   |
| Ausland   | 474            | x  | 1 632          | x  | 3,4   | 5 230                   | x   | 16 888         | x   | 3,2   |
| Campingplätze   |                |  |                |  |   |                         |   |                |   |   |
| zusammen  | 13 113         | 36,4   | 30 256         | 40,6   | 2,3   | 119 146                 | 20,8  | 294 317        | 17,0  | 2,5   |
| Deutschland   | 11 949         | 40,1   | 27 774         | 45,3   | 2,3   | 104 258                 | 22,2  | 263 674        | 17,9  | 2,5   |
| Ausland   | 1 164          | 7,0  | 2 482          | 3,0  | 2,1   | 14 888                  | 11,8  | 30 643         | 9,9   | 2,1   |
| <u>Sonstige tourismusrelevante<br/>Unterkünfte</u>  |                |  |                |  |   |                         |   |                |   |   |
| zusammen  | 6 800          | x  | 96 355         | x  | 14,2  | 56 051                  | x   | 834 300        | x   | 14,9  |
| Deutschland   | 6 799          | x  | 96 354         | x  | 14,2  | 55 933                  | x   | 833 133        | x   | 14,9  |
| Ausland   | 1              | x  | 1              | x  | 1,0   | 118                     | x   | 1 167          | x   | 9,9   |
| Vorsorge- u. Reha-Kliniken  |                |  |                |  |   |                         |   |                |   |   |
| zusammen  | 4 453          | 13,3   | 90 597         | 7,6  | 20,3  | 38 057                  | 8,6   | 790 336        | 6,5   | 20,8  |
| Deutschland   | 4 453          | 13,3   | 90 597         | 7,6  | 20,3  | 38 057                  | 8,6   | 790 336        | 6,5   | 20,8  |
| Ausland   | -              | -  | -              | -  | -   | -                       | -   | -              | -   | -   |
| Schulungsheime  |                |  |                |  |   |                         |   |                |   |   |
| zusammen  | 2 347          | x  | 5 758          | x  | 2,5   | 17 994                  | x   | 43 964         | x   | 2,4   |
| Deutschland   | 2 346          | x  | 5 757          | x  | 2,5   | 17 876                  | x   | 42 797         | x   | 2,4   |
| Ausland   | 1              | x  | 1              | x  | 1,0   | 118                     | x   | 1 167          | x   | 9,9   |

Noch 7. Ankünfte, Übernachtungen und Aufenthaltsdauer der Gäste in Beherbergungsbetrieben (einschl. Camping)  
nach Reisegebieten, Betriebsarten und zusammengefassten Gästegruppen

| Land, Reisegebiet<br>Betriebsart<br><br>Ständiger Wohnsitz der Gäste<br>Deutschland/Ausland | September 2014 |  |                |  |   | Januar - September 2014 |   |                |   |   |
|---|----------------|--|----------------|--|---|-------------------------|---|----------------|---|---|
|   | Ankünfte       |  | Übernachtungen |  | durch-<br>schn.<br>Aufent-<br>halts-<br>dauer | Ankünfte                |   | Übernachtungen |   | durch-<br>schn.<br>Aufent-<br>halts-<br>dauer |
|   | insge-<br>samt | Veränd.<br>gegen-<br>über<br>Vorj.-<br>monat | insge-<br>samt | Veränd.<br>gegen-<br>über<br>Vorj.-<br>monat |   | insge-<br>samt          | Veränd.<br>gegen-<br>über<br>Vorj.-<br>zeitr. | insge-<br>samt | Veränd.<br>gegen-<br>über<br>Vorj.-<br>zeitr. |   |
|   | Anzahl         | %  | Anzahl         | %  | Tage  | Anzahl                  | %   | Anzahl         | %   | Tage  |
| <b>Harz und Harzvorland</b>   |                |  |                |  |   |                         |   |                |   |   |
| <u>Betriebe insgesamt</u>   |                |  |                |  |   |                         |   |                |   |   |
| zusammen  | 105 423        | - 2,9  | 281 184        | 1,4  | 2,7   | 772 267                 | 0,5   | 2 151 505      | 0,5   | 2,8   |
| Deutschland   | 101 499        | - 2,8  | 271 234        | 1,9  | 2,7   | 737 434                 | 0,7   | 2 043 540      | 0,8   | 2,8   |
| Ausland   | 3 924          | - 4,6  | 9 950          | - 9,9  | 2,5   | 34 833                  | - 2,7   | 107 965        | - 4,8   | 3,1   |
| <u>Hotels, Gasthöfe, Pensionen</u>  |                |  |                |  |   |                         |   |                |   |   |
| zusammen  | 78 147         | - 2,1  | 185 040        | 2,2  | 2,4   | 543 136                 | 0,6   | 1 290 195      | 0,3   | 2,4   |
| Deutschland   | 74 925         | - 2,0  | 177 466        | 2,3  | 2,4   | 516 995                 | 0,7   | 1 223 492      | 0,1   | 2,4   |
| Ausland   | 3 222          | - 3,7  | 7 574          | 0,2  | 2,4   | 26 141                  | - 1,3   | 66 703         | 5,5   | 2,6   |
| Hotels (ohne Hotels garnis)   |                |  |                |  |   |                         |   |                |   |   |
| zusammen  | 59 628         | - 0,1  | 142 602        | 3,1  | 2,4   | 425 193                 | 2,0   | 1 022 992      | 0,8   | 2,4   |
| Deutschland   | 56 967         | - 0,1  | 136 357        | 3,2  | 2,4   | 404 069                 | 2,0   | 971 120        | 0,7   | 2,4   |
| Ausland   | 2 661          | - 1,1  | 6 245          | - 0,3  | 2,3   | 21 124                  | 0,8   | 51 872         | 1,9   | 2,5   |
| Hotels garnis   |                |  |                |  |   |                         |   |                |   |   |
| zusammen  | 9 408          | - 14,1                                       | 20 851         | 1,1  | 2,2   | 58 840                  | - 9,9   | 125 988        | - 5,3   | 2,1   |
| Deutschland   | 9 025          | - 14,6                                       | 19 989         | 0,4  | 2,2   | 55 716                  | - 10,0  | 118 186        | - 6,3   | 2,1   |
| Ausland   | 383            | - 1,5  | 862            | 21,8   | 2,3   | 3 124                   | - 8,1   | 7 802          | 13,1  | 2,5   |
| Gasthöfe  |                |  |                |  |   |                         |   |                |   |   |
| zusammen  | 2 076          | - 0,5  | 4 665          | 0,4  | 2,2   | 13 998                  | - 3,2   | 29 960         | - 0,8   | 2,1   |
| Deutschland   | 2 019          | 0,0  | 4 550          | 1,3  | 2,3   | 13 621                  | - 3,0   | 29 078         | - 1,3   | 2,1   |
| Ausland   | 57             | - 17,4                                       | 115            | - 27,2                                       | 2,0   | 377                     | - 9,8   | 882            | 19,5  | 2,3   |
| Pensionen   |                |  |                |  |   |                         |   |                |   |   |
| zusammen  | 7 035          | - 0,7  | 16 922         | - 2,7  | 2,4   | 45 105                  | 4,4   | 111 255        | 3,4   | 2,5   |
| Deutschland   | 6 914          | 0,3  | 16 570         | - 2,3  | 2,4   | 43 589                  | 5,0   | 105 108        | 2,1   | 2,4   |
| Ausland   | 121            | - 38,6                                       | 352            | - 18,1                                       | 2,9   | 1 516                   | - 10,5  | 6 147          | 31,3  | 4,1   |



Noch 7. Ankünfte, Übernachtungen und Aufenthaltsdauer der Gäste in Beherbergungsbetrieben (einschl. Camping)  
nach Reisegebieten, Betriebsarten und zusammengefassten Gästegruppen

| Land, Reisegebiet<br>Betriebsart<br><br>Ständiger Wohnsitz der Gäste<br>Deutschland/Ausland | September 2014 |  |                |  |   | Januar - September 2014 |   |                |   |   |
|---|----------------|--|----------------|--|---|-------------------------|---|----------------|---|---|
|   | Ankünfte       |  | Übernachtungen |  | durch-<br>schn.<br>Aufent-<br>halts-<br>dauer | Ankünfte                |   | Übernachtungen |   | durch-<br>schn.<br>Aufent-<br>halts-<br>dauer |
|   | insge-<br>samt | Veränd.<br>gegen-<br>über<br>Vorj.-<br>monat | insge-<br>samt | Veränd.<br>gegen-<br>über<br>Vorj.-<br>monat |   | insge-<br>samt          | Veränd.<br>gegen-<br>über<br>Vorj.-<br>zeitr. | insge-<br>samt | Veränd.<br>gegen-<br>über<br>Vorj.-<br>zeitr. |   |
|   | Anzahl         | %  | Anzahl         | %  | Tage  | Anzahl                  | %   | Anzahl         | %   | Tage  |
| <b>Halle, Saale, Unstrut</b>  |                |  |                |  |   |                         |   |                |   |   |
| <u>Betriebe insgesamt</u>   |                |  |                |  |   |                         |   |                |   |   |
| zusammen  | 70 682         | 7,1  | 155 479        | 6,1  | 2,2   | 474 900                 | 5,3   | 1 105 030      | 6,5   | 2,3   |
| Deutschland   | 64 911         | 10,0   | 142 336        | 8,6  | 2,2   | 427 770                 | 5,6   | 995 379        | 6,2   | 2,3   |
| Ausland   | 5 771          | - 17,1                                       | 13 143         | - 15,1                                       | 2,3   | 47 130                  | 2,6   | 109 651        | 8,9   | 2,3   |
| <u>Hotels, Gasthöfe, Pensionen</u>  |                |  |                |  |   |                         |   |                |   |   |
| zusammen  | 60 152         | 7,6  | 113 119        | 3,8  | 1,9   | 393 156                 | 3,7   | 763 627        | 6,3   | 1,9   |
| Deutschland   | 54 581         | 11,0   | 100 620        | 7,0  | 1,8   | 348 676                 | 4,1   | 660 908        | 6,0   | 1,9   |
| Ausland   | 5 571          | - 17,6                                       | 12 499         | - 16,6                                       | 2,2   | 44 480                  | 0,7   | 102 719        | 8,2   | 2,3   |
| Hotels (ohne Hotels garnis)   |                |  |                |  |   |                         |   |                |   |   |
| zusammen  | 48 191         | 7,3  | 86 662         | 2,9  | 1,8   | 309 129                 | 3,3   | 581 221        | 5,7   | 1,9   |
| Deutschland   | 43 280         | 11,2   | 77 134         | 7,7  | 1,8   | 270 870                 | 4,1   | 500 010        | 5,8   | 1,8   |
| Ausland   | 4 911          | - 17,8                                       | 9 528          | - 24,1                                       | 1,9   | 38 259                  | - 1,9   | 81 211         | 5,0   | 2,1   |
| Hotels garnis   |                |  |                |  |   |                         |   |                |   |   |
| zusammen  | 6 645          | 19,7   | 14 038         | 12,7   | 2,1   | 46 809                  | 2,3   | 98 234         | 8,8   | 2,1   |
| Deutschland   | 6 141          | 24,7   | 12 618         | 16,1   | 2,1   | 41 938                  | 1,2   | 87 204         | 7,7   | 2,1   |
| Ausland   | 504            | - 19,6                                       | 1 420          | - 10,7                                       | 2,8   | 4 871                   | 12,8  | 11 030         | 18,2  | 2,3   |
| Gasthöfe  |                |  |                |  |   |                         |   |                |   |   |
| zusammen  | 2 077          | - 9,7  | 4 138          | - 13,7                                       | 2,0   | 14 868                  | 1,2   | 27 372         | - 7,2   | 1,8   |
| Deutschland   | 2 038          | - 9,9  | 4 084          | - 13,3                                       | 2,0   | 14 566                  | 1,3   | 26 830         | 0,5   | 1,8   |
| Ausland   | 39             | 0,0  | 54             | - 33,3                                       | 1,4   | 302                     | - 5,3   | 542            | - 80,5  | 1,8   |
| Pensionen   |                |  |                |  |   |                         |   |                |   |   |
| zusammen  | 3 239          | 2,6  | 8 281          | 9,2  | 2,6   | 22 350                  | 15,2  | 56 800         | 16,3  | 2,5   |
| Deutschland   | 3 122          | 2,7  | 6 784          | - 0,5  | 2,2   | 21 302                  | 12,9  | 46 864         | 8,3   | 2,2   |
| Ausland   | 117            | - 0,8  | 1 497          | 96,2   | 12,8  | 1 048                   | 97,0  | 9 936          | 78,8  | 9,5   |





Noch 7. Ankünfte, Übernachtungen und Aufenthaltsdauer der Gäste in Beherbergungsbetrieben (einschl. Camping)  
nach Reisegebieten, Betriebsarten und zusammengefassten Gästegruppen

| Land, Reisegebiet<br>Betriebsart<br><br>Ständiger Wohnsitz der Gäste<br>Deutschland/Ausland | September 2014 |  |                |  |   | Januar - September 2014 |   |                |   |   |
|---|----------------|--|----------------|--|---|-------------------------|---|----------------|---|---|
|   | Ankünfte       |  | Übernachtungen |  | durch-<br>schn.<br>Aufent-<br>halts-<br>dauer | Ankünfte                |   | Übernachtungen |   | durch-<br>schn.<br>Aufent-<br>halts-<br>dauer |
|   | insge-<br>samt | Veränd.<br>gegen-<br>über<br>Vorj.-<br>monat | insge-<br>samt | Veränd.<br>gegen-<br>über<br>Vorj.-<br>monat |   | insge-<br>samt          | Veränd.<br>gegen-<br>über<br>Vorj.-<br>zeitr. | insge-<br>samt | Veränd.<br>gegen-<br>über<br>Vorj.-<br>zeitr. |   |
|   | Anzahl         | %  | Anzahl         | %  | Tage  | Anzahl                  | %   | Anzahl         | %   | Tage  |
| <b>Anhalt Wittenberg</b>  |                |  |                |  |   |                         |   |                |   |   |
| <u>Betriebe insgesamt</u>   |                |  |                |  |   |                         |   |                |   |   |
| zusammen  | 49 037         | 11,5   | 109 644        | 10,3   | 2,2   | 351 736                 | 7,4   | 824 783        | 7,3   | 2,3   |
| Deutschland   | 43 052         | 10,9   | 99 358         | 10,4   | 2,3   | 311 342                 | 7,6   | 753 185        | 7,4   | 2,4   |
| Ausland   | 5 985          | 15,9   | 10 286         | 9,6  | 1,7   | 40 394                  | 5,7   | 71 598         | 6,3   | 1,8   |
| <u>Hotels, Gasthöfe, Pensionen</u>  |                |  |                |  |   |                         |   |                |   |   |
| zusammen  | 39 941         | 10,7   | 70 116         | 14,7   | 1,8   | 276 051                 | 6,5   | 478 164        | 8,4   | 1,7   |
| Deutschland   | 34 450         | 9,9  | 61 091         | 14,9   | 1,8   | 241 452                 | 6,8   | 420 153        | 8,4   | 1,7   |
| Ausland   | 5 491          | 16,7   | 9 025          | 13,3   | 1,6   | 34 599                  | 5,0   | 58 011         | 8,2   | 1,7   |
| Hotels (ohne Hotels garnis)   |                |  |                |  |   |                         |   |                |   |   |
| zusammen  | 32 356         | 12,6   | 55 488         | 16,2   | 1,7   | 219 507                 | 7,2   | 370 677        | 9,1   | 1,7   |
| Deutschland   | 27 596         | 11,8   | 47 518         | 16,6   | 1,7   | 190 195                 | 7,7   | 322 070        | 9,5   | 1,7   |
| Ausland   | 4 760          | 17,0   | 7 970          | 14,2   | 1,7   | 29 312                  | 4,6   | 48 607         | 6,5   | 1,7   |
| Hotels garnis   |                |  |                |  |   |                         |   |                |   |   |
| zusammen  | 3 851          | 18,9   | 6 204          | 22,8   | 1,6   | 27 730                  | - 0,9   | 46 063         | 3,3   | 1,7   |
| Deutschland   | 3 244          | 19,4   | 5 362          | 23,6   | 1,7   | 23 502                  | - 2,0   | 39 459         | 0,1   | 1,7   |
| Ausland   | 607            | 16,3   | 842            | 17,9   | 1,4   | 4 228                   | 5,6   | 6 604          | 27,8  | 1,6   |
| Gasthöfe  |                |  |                |  |   |                         |   |                |   |   |
| zusammen  | 1 254          | - 10,0                                       | 2 216          | - 19,2                                       | 1,8   | 9 886                   | - 0,8   | 17 677         | - 7,1   | 1,8   |
| Deutschland   | 1 176          | - 10,3                                       | 2 138          | - 16,0                                       | 1,8   | 9 407                   | 0,5   | 16 913         | - 4,2   | 1,8   |
| Ausland   | 78             | - 4,9  | 78             | - 60,6                                       | 1,0   | 479                     | - 20,8  | 764            | - 44,4  | 1,6   |
| Pensionen   |                |  |                |  |   |                         |   |                |   |   |
| zusammen  | 2 480          | - 7,8  | 6 208          | 10,6   | 2,5   | 18 928                  | 14,8  | 43 747         | 16,0  | 2,3   |
| Deutschland   | 2 434          | - 8,4  | 6 073          | 9,7  | 2,5   | 18 348                  | 13,6  | 41 711         | 15,0  | 2,3   |
| Ausland   | 46             | 43,8   | 135            | 80,0   | 2,9   | 580                     | 75,2  | 2 036          | 42,1  | 3,5   |



Noch 7. Ankünfte, Übernachtungen und Aufenthaltsdauer der Gäste in Beherbergungsbetrieben (einschl. Camping)  
nach Reisegebieten, Betriebsarten und zusammengefassten Gästegruppen

| Land, Reisegebiet<br>Betriebsart<br><br>Ständiger Wohnsitz der Gäste<br>Deutschland/Ausland | September 2014 |  |                |  |   | Januar - September 2014 |   |                |   |   |
|---|----------------|--|----------------|--|---|-------------------------|---|----------------|---|---|
|   | Ankünfte       |  | Übernachtungen |  | durch-<br>schn.<br>Aufent-<br>halts-<br>dauer | Ankünfte                |   | Übernachtungen |   | durch-<br>schn.<br>Aufent-<br>halts-<br>dauer |
|   | insge-<br>samt | Veränd.<br>gegen-<br>über<br>Vorj.-<br>monat | insge-<br>samt | Veränd.<br>gegen-<br>über<br>Vorj.-<br>monat |   | insge-<br>samt          | Veränd.<br>gegen-<br>über<br>Vorj.-<br>zeitr. | insge-<br>samt | Veränd.<br>gegen-<br>über<br>Vorj.-<br>zeitr. |   |
|   | Anzahl         | %  | Anzahl         | %  | Tage  | Anzahl                  | %   | Anzahl         | %   | Tage  |
| <b>Magdeburg,<br/>Elbe-Börde-Heide</b>  |                |  |                |  |   |                         |   |                |   |   |
| <u>Betriebe insgesamt</u>   |                |  |                |  |   |                         |   |                |   |   |
| zusammen  | 71 181         | 2,1  | 147 567        | - 1,1  | 2,1   | 539 388                 | 6,8   | 1 195 604      | 8,2   | 2,2   |
| Deutschland   | 63 481         | 1,4  | 132 530        | - 0,1  | 2,1   | 476 886                 | 6,8   | 1 074 002      | 8,4   | 2,3   |
| Ausland   | 7 700          | 8,7  | 15 037         | - 9,1  | 2,0   | 62 502                  | 6,7   | 121 602        | 5,7   | 1,9   |
| <u>Hotels, Gasthöfe, Pensionen</u>  |                |  |                |  |   |                         |   |                |   |   |
| zusammen  | 61 051         | 2,2  | 101 276        | - 1,6  | 1,7   | 454 653                 | 6,9   | 775 571        | 7,6   | 1,7   |
| Deutschland   | 53 977         | 1,0  | 87 979         | - 2,5  | 1,6   | 400 078                 | 6,7   | 677 076        | 8,2   | 1,7   |
| Ausland   | 7 074          | 12,5   | 13 297         | 4,7  | 1,9   | 54 575                  | 7,9   | 98 495         | 3,6   | 1,8   |
| Hotels (ohne Hotels garnis)   |                |  |                |  |   |                         |   |                |   |   |
| zusammen  | 48 256         | 2,2  | 79 033         | 0,3  | 1,6   | 354 553                 | 4,9   | 598 784        | 7,4   | 1,7   |
| Deutschland   | 42 336         | 1,3  | 68 033         | 0,5  | 1,6   | 311 462                 | 5,7   | 519 716        | 9,6   | 1,7   |
| Ausland   | 5 920          | 9,1  | 11 000         | - 1,2  | 1,9   | 43 091                  | - 0,1   | 79 068         | - 4,9   | 1,8   |
| Hotels garnis   |                |  |                |  |   |                         |   |                |   |   |
| zusammen  | 7 826          | 9,2  | 12 286         | 1,3  | 1,6   | 60 883                  | 25,0  | 96 217         | 20,7  | 1,6   |
| Deutschland   | 6 891          | 6,6  | 10 715         | - 2,8  | 1,6   | 50 746                  | 20,1  | 82 166         | 16,1  | 1,6   |
| Ausland   | 935            | 33,6   | 1 571          | 41,7   | 1,7   | 10 137                  | 57,1  | 14 051         | 57,5  | 1,4   |
| Gasthöfe  |                |  |                |  |   |                         |   |                |   |   |
| zusammen  | 1 392          | - 2,5  | 2 935          | - 8,8  | 2,1   | 11 104                  | 1,6   | 22 712         | 5,3   | 2,0   |
| Deutschland   | 1 321          | - 1,3  | 2 695          | - 9,2  | 2,0   | 10 563                  | 0,4   | 20 829         | 1,1   | 2,0   |
| Ausland   | 71             | - 20,2                                       | 240            | - 4,4  | 3,4   | 541                     | 31,6  | 1 883          | 94,9  | 3,5   |
| Pensionen   |                |  |                |  |   |                         |   |                |   |   |
| zusammen  | 3 577          | - 8,4  | 7 022          | - 20,1                                       | 2,0   | 28 113                  | 0,8   | 57 858         | - 6,7   | 2,1   |
| Deutschland   | 3 429          | - 10,6                                       | 6 536          | - 23,8                                       | 1,9   | 27 307                  | 0,1   | 54 365         | - 9,4   | 2,0   |
| Ausland   | 148            | 102,7  | 486            | 128,2  | 3,3   | 806                     | 32,3  | 3 493          | 74,2  | 4,3   |

Noch 7. Ankünfte, Übernachtungen und Aufenthaltsdauer der Gäste in Beherbergungsbetrieben (einschl. Camping)  
nach Reisegebieten, Betriebsarten und zusammengefassten Gästegruppen

| Land, Reisegebiet<br>Betriebsart<br><br>Ständiger Wohnsitz der Gäste<br>Deutschland/Ausland | September 2014 |  |                |  |   | Januar - September 2014 |   |                |   |   |
|---|----------------|--|----------------|--|---|-------------------------|---|----------------|---|---|
|   | Ankünfte       |  | Übernachtungen |  | durch-<br>schn.<br>Aufent-<br>halts-<br>dauer | Ankünfte                |   | Übernachtungen |   | durch-<br>schn.<br>Aufent-<br>halts-<br>dauer |
|   | insge-<br>samt | Veränd.<br>gegen-<br>über<br>Vorj.-<br>monat | insge-<br>samt | Veränd.<br>gegen-<br>über<br>Vorj.-<br>monat |   | insge-<br>samt          | Veränd.<br>gegen-<br>über<br>Vorj.-<br>zeitr. | insge-<br>samt | Veränd.<br>gegen-<br>über<br>Vorj.-<br>zeitr. |   |
|   | Anzahl         | %  | Anzahl         | %  | Tage  | Anzahl                  | %   | Anzahl         | %   | Tage  |
| <b>Magdeburg,<br/>Elbe-Börde-Heide</b>  |                |  |                |  |   |                         |   |                |   |   |
| <u>Ferienunterkünfte u. ähnliche<br/>Beherbergungsstätten</u>                               |                |  |                |  |   |                         |   |                |   |   |
| zusammen  | 5 545          | - 23,2                                       | 15 091         | - 29,4                                       | 2,7   | 41 887                  | - 11,5  | 122 595        | - 6,4   | 2,9   |
| Deutschland   | 5 344          | - 21,8                                       | 14 223         | - 22,0                                       | 2,7   | 39 573                  | - 11,1  | 109 239        | - 7,9   | 2,8   |
| Ausland   | 201            | - 48,1                                       | 868            | - 72,4                                       | 4,3   | 2 314                   | - 18,3  | 13 356         | 7,1   | 5,8   |
| Erholungs- und Ferienheime  |                |  |                |  |   |                         |   |                |   |   |
| zusammen  | 1 376          | x  | 3 231          | x  | 2,3   | 10 257                  | x   | 24 664         | x   | 2,4   |
| Deutschland   | 1 339          | x  | 3 121          | x  | 2,3   | 9 618                   | x   | 23 214         | x   | 2,4   |
| Ausland   | 37             | x  | 110            | x  | 3,0   | 639                     | x   | 1 450          | x   | 2,3   |
| Ferienzentren   |                |  |                |  |   |                         |   |                |   |   |
| zusammen  | 1 267          | - 25,3                                       | 4 471          | - 30,4                                       | 3,5   | 7 709                   | 5,7   | 32 213         | 6,3   | 4,2   |
| Deutschland   | 1 262          | - 25,6                                       | 4 462          | - 30,6                                       | 3,5   | 7 544                   | 4,0   | 31 531         | 4,9   | 4,2   |
| Ausland   | 5              | -  | 9              | -  | 1,8   | 165                     | 371,4   | 682            | 194,0   | 4,1   |
| Ferienhäuser, -wohnungen  |                |  |                |  |   |                         |   |                |   |   |
| zusammen  | 218            | - 31,2                                       | 932            | - 58,6                                       | 4,3   | 1 420                   | - 38,7  | 15 785         | 22,6  | 11,1  |
| Deutschland   | 218            | 47,3   | 886            | 6,5  | 4,1   | 1 236                   | - 16,5  | 8 592          | 27,7  | 7,0   |
| Ausland   | -              | - 100,0                                      | 46             | - 96,8                                       | -   | 184                     | - 78,0  | 7 193          | 17,0  | 39,1  |
| Jugendherbergen, Hütten   |                |  |                |  |   |                         |   |                |   |   |
| zusammen  | 2 684          | x  | 6 457          | x  | 2,4   | 22 501                  | x   | 49 933         | x   | 2,2   |
| Deutschland   | 2 525          | x  | 5 754          | x  | 2,3   | 21 175                  | x   | 45 902         | x   | 2,2   |
| Ausland   | 159            | x  | 703            | x  | 4,4   | 1 326                   | x   | 4 031          | x   | 3,0   |
| Campingplätze   |                |  |                |  |   |                         |   |                |   |   |
| zusammen  | 2 578          | 33,3   | 5 874          | 49,4   | 2,3   | 26 757                  | 12,8  | 66 088         | 17,8  | 2,5   |
| Deutschland   | 2 154          | 41,5   | 5 003          | 54,7   | 2,3   | 21 200                  | 14,2  | 56 429         | 16,4  | 2,7   |
| Ausland   | 424            | 2,9  | 871            | 24,6   | 2,1   | 5 557                   | 7,9   | 9 659          | 27,4  | 1,7   |
| <u>Sonstige tourismusrelevante<br/>Unterkünfte</u>  |                |  |                |  |   |                         |   |                |   |   |
| zusammen  | 2 007          | x  | 25 326         | x  | 12,6  | 16 091                  | x   | 231 350        | x   | 14,4  |
| Deutschland   | 2 006          | x  | 25 325         | x  | 12,6  | 16 035                  | x   | 231 258        | x   | 14,4  |
| Ausland   | 1              | x  | 1              | x  | 1,0   | 56                      | x   | 92             | x   | 1,6   |
| Vorsorge- u. Reha-Kliniken  |                |  |                |  |   |                         |   |                |   |   |
| zusammen  | 1 028          | 25,5   | 23 526         | 12,5   | 22,9  | 8 995                   | 6,8   | 216 299        | 9,5   | 24,0  |
| Deutschland   | 1 028          | 25,5   | 23 526         | 12,5   | 22,9  | 8 995                   | 6,8   | 216 299        | 9,5   | 24,0  |
| Ausland   | -              | -  | -              | -  | -   | -                       | -   | -              | -   | -   |
| Schulungsheime  |                |  |                |  |   |                         |   |                |   |   |
| zusammen  | 979            | x  | 1 800          | x  | 1,8   | 7 096                   | x   | 15 051         | x   | 2,1   |
| Deutschland   | 978            | x  | 1 799          | x  | 1,8   | 7 040                   | x   | 14 959         | x   | 2,1   |
| Ausland   | 1              | x  | 1              | x  | 1,0   | 56                      | x   | 92             | x   | 1,6   |

Noch 7. Ankünfte, Übernachtungen und Aufenthaltsdauer der Gäste in Beherbergungsbetrieben (einschl. Camping)  
nach Reisegebieten, Betriebsarten und zusammengefassten Gästegruppen

| Land, Reisegebiet<br>Betriebsart<br><br>Ständiger Wohnsitz der Gäste<br>Deutschland/Ausland | September 2014 |  |                |  |   | Januar - September 2014 |   |                |   |   |
|---|----------------|--|----------------|--|---|-------------------------|---|----------------|---|---|
|   | Ankünfte       |  | Übernachtungen |  | durch-<br>schn.<br>Aufent-<br>halts-<br>dauer | Ankünfte                |   | Übernachtungen |   | durch-<br>schn.<br>Aufent-<br>halts-<br>dauer |
|   | insge-<br>samt | Veränd.<br>gegen-<br>über<br>Vorj.-<br>monat | insge-<br>samt | Veränd.<br>gegen-<br>über<br>Vorj.-<br>monat |   | insge-<br>samt          | Veränd.<br>gegen-<br>über<br>Vorj.-<br>zeitr. | insge-<br>samt | Veränd.<br>gegen-<br>über<br>Vorj.-<br>zeitr. |   |
|   | Anzahl         | %  | Anzahl         | %  | Tage  | Anzahl                  | %   | Anzahl         | %   | Tage  |
| <b>Altmark</b>  |                |  |                |  |   |                         |   |                |   |   |
| <u>Betriebe insgesamt</u>   |                |  |                |  |   |                         |   |                |   |   |
| zusammen  | 23 291         | 0,7  | 57 798         | 2,3  | 2,5   | 183 197                 | 10,3  | 469 912        | 6,8   | 2,6   |
| Deutschland   | 22 641         | 0,3  | 55 928         | 1,7  | 2,5   | 177 037                 | 9,4   | 455 582        | 6,0   | 2,6   |
| Ausland   | 650            | 15,9   | 1 870          | 25,2   | 2,9   | 6 160                   | 44,4  | 14 330         | 41,7  | 2,3   |
| <u>Hotels, Gasthöfe, Pensionen</u>  |                |  |                |  |   |                         |   |                |   |   |
| zusammen  | 15 308         | - 3,8  | 28 879         | - 4,9  | 1,9   | 117 093                 | 6,2   | 215 774        | 0,6   | 1,8   |
| Deutschland   | 14 805         | - 4,5  | 27 464         | - 6,5  | 1,9   | 112 253                 | 4,9   | 205 294        | - 1,1   | 1,8   |
| Ausland   | 503            | 25,4   | 1 415          | 39,4   | 2,8   | 4 840                   | 47,1  | 10 480         | 50,0  | 2,2   |
| Hotels (ohne Hotels garnis)   |                |  |                |  |   |                         |   |                |   |   |
| zusammen  | 11 024         | - 1,7  | 20 281         | - 5,5  | 1,8   | 84 597                  | 7,6   | 150 944        | - 0,1   | 1,8   |
| Deutschland   | 10 665         | - 2,5  | 19 449         | - 6,8  | 1,8   | 81 379                  | 6,7   | 144 324        | - 1,6   | 1,8   |
| Ausland   | 359            | 29,6   | 832            | 42,2   | 2,3   | 3 218                   | 37,5  | 6 620          | 46,6  | 2,1   |
| Hotels garnis   |                |  |                |  |   |                         |   |                |   |   |
| zusammen  | 790            | - 10,5                                       | 1 576          | - 4,0  | 2,0   | 6 650                   | 4,5   | 12 343         | - 2,0   | 1,9   |
| Deutschland   | 751            | - 11,8                                       | 1 465          | - 6,1  | 2,0   | 6 284                   | 3,4   | 11 393         | - 4,3   | 1,8   |
| Ausland   | 39             | 21,9   | 111            | 38,8   | 2,8   | 366                     | 26,2  | 950            | 35,7  | 2,6   |
| Gasthöfe  |                |  |                |  |   |                         |   |                |   |   |
| zusammen  | 1 056          | - 12,1                                       | 1 623          | - 17,7                                       | 1,5   | 7 180                   | - 4,5   | 12 626         | - 2,7   | 1,8   |
| Deutschland   | 1 038          | - 10,0                                       | 1 605          | - 14,1                                       | 1,5   | 6 885                   | - 3,8   | 12 014         | - 3,1   | 1,7   |
| Ausland   | 18             | - 62,5                                       | 18             | - 82,7                                       | 1,0   | 295                     | - 18,5  | 612            | 4,8   | 2,1   |
| Pensionen   |                |  |                |  |   |                         |   |                |   |   |
| zusammen  | 2 438          | - 6,5  | 5 399          | 1,8  | 2,2   | 18 666                  | 5,0   | 39 861         | 5,2   | 2,1   |
| Deutschland   | 2 351          | - 8,3  | 4 945          | - 2,2  | 2,1   | 17 705                  | 1,3   | 37 563         | 2,4   | 2,1   |
| Ausland   | 87             | 97,7   | 454            | 84,6   | 5,2   | 961                     | 222,5   | 2 298          | 93,8  | 2,4   |



8. Ankünfte, Übernachtungen und Aufenthaltsdauer der Gäste in Beherbergungsbetrieben (einschl. Camping)  
nach Reisegebieten und Herkunftsländern

| Land<br>Reisegebiet<br><br>Herkunftsland | September 2014 |  |                |  |   | Januar - September 2014 |   |                |   |   |
|--|----------------|--|----------------|--|---|-------------------------|---|----------------|---|---|
|  | Ankünfte       |  | Übernachtungen |  | durch-<br>schn.<br>Aufent-<br>halts-<br>dauer | Ankünfte                |   | Übernachtungen |   | durch-<br>schn.<br>Aufent-<br>halts-<br>dauer |
|  | insge-<br>samt | Veränd.<br>gegen-<br>über<br>Vorj.-<br>monat | insge-<br>samt | Veränd.<br>gegen-<br>über<br>Vorj.-<br>monat |   | insge-<br>samt          | Veränd.<br>gegen-<br>über<br>Vorj.-<br>zeitr. | insge-<br>samt | Veränd.<br>gegen-<br>über<br>Vorj.-<br>zeitr. |   |
|  | Anzahl         | %  | Anzahl         | %  | Tage  | Anzahl                  | %   | Anzahl         | %   | Tage  |
| <b>Sachsen-Anhalt</b>                    |                |  |                |  |   |                         |   |                |   |   |
| <b>insgesamt</b>                         | 319 614        | 2,7  | 751 672        | 3,1  | 2,4   | 2 321 488               | 4,7   | 5 746 834      | 4,6   | 2,5   |
| Deutschland                              | 295 584        | 2,8  | 701 386        | 3,9  | 2,4   | 2 130 469               | 4,7   | 5 321 688      | 4,6   | 2,5   |
| Ausland                                  | 24 030         | 0,6  | 50 286         | - 6,8  | 2,1   | 191 019                 | 4,5   | 425 146        | 4,5   | 2,2   |
| Europa                                   | 20 073         | - 0,7  | 42 288         | - 7,0  | 2,1   | 163 376                 | 4,0   | 362 147        | 5,6   | 2,2   |
| Belgien                                  | 585            | - 32,4                                       | 1 131          | - 29,3                                       | 1,9   | 5 678                   | 4,1   | 11 265         | 8,6   | 2,0   |
| Bulgarien                                | 58             | 41,5   | 300            | 47,8   | 5,2   | 470                     | 11,9  | 2 607          | 34,5  | 5,5   |
| Dänemark                                 | 1 903          | - 5,7  | 3 118          | - 8,9  | 1,6   | 19 929                  | 2,5   | 35 940         | 2,2   | 1,8   |
| Estland                                  | 79             | - 20,2                                       | 101            | - 39,9                                       | 1,3   | 2 123                   | 70,9  | 2 530          | 37,9  | 1,2   |
| Finnland                                 | 192            | - 6,3  | 300            | - 19,8                                       | 1,6   | 1 803                   | - 0,8   | 3 095          | 2,0   | 1,7   |
| Frankreich                               | 690            | - 12,0                                       | 1 146          | - 24,9                                       | 1,7   | 5 816                   | - 5,2   | 11 253         | - 10,0  | 1,9   |
| Griechenland                             | 56             | - 3,4  | 139            | - 31,2                                       | 2,5   | 640                     | 83,9  | 1 527          | 59,9  | 2,4   |
| Irland                                   | 90             | 55,2   | 169            | 37,4   | 1,9   | 620                     | 53,8  | 1 693          | 89,6  | 2,7   |
| Island                                   | 9              | - 55,0                                       | 34             | - 15,0                                       | 3,8   | 86                      | - 27,1  | 185            | - 23,2  | 2,2   |
| Italien                                  | 565            | - 17,6                                       | 1 423          | - 23,1                                       | 2,5   | 5 232                   | 11,7  | 18 778         | 44,1  | 3,6   |
| Kroatien                                 | 27             | - 49,1                                       | 406            | 17,3   | 15,0  | 254                     | - 47,4  | 1 166          | - 53,2  | 4,6   |
| Lettland                                 | 111            | 44,2   | 150            | 54,6   | 1,4   | 908                     | 37,0  | 1 396          | 49,3  | 1,5   |
| Litauen                                  | 448            | 49,8   | 534            | 51,7   | 1,2   | 3 842                   | 13,6  | 4 689          | 9,3   | 1,2   |
| Luxemburg                                | 73             | 9,0  | 131            | - 3,7  | 1,8   | 779                     | 12,7  | 1 387          | - 0,7   | 1,8   |
| Malta                                    | 3              | 50,0   | 3              | - 25,0                                       | 1,0   | 22                      | - 74,4  | 33             | - 83,7  | 1,5   |
| Niederlande                              | 3 311          | - 0,7  | 7 341          | - 4,3  | 2,2   | 31 324                  | 5,6   | 72 857         | 5,9   | 2,3   |
| Norwegen                                 | 272            | - 19,5                                       | 392            | - 26,2                                       | 1,4   | 2 321                   | - 17,3  | 3 217          | - 29,3  | 1,4   |
| Österreich                               | 1 852          | 31,6   | 4 015          | 23,2   | 2,2   | 12 326                  | 5,2   | 25 452         | 11,5  | 2,1   |
| Polen                                    | 1 652          | - 0,8  | 4 847          | - 21,0                                       | 2,9   | 14 453                  | 3,7   | 41 080         | - 2,7   | 2,8   |
| Portugal                                 | 114            | 67,6   | 429            | 17,2   | 3,8   | 613                     | 85,2  | 2 536          | 87,9  | 4,1   |
| Rumänien                                 | 183            | 15,1   | 607            | 29,4   | 3,3   | 1 260                   | 10,6  | 4 617          | - 30,4  | 3,7   |
| Russland                                 | 675            | - 19,5                                       | 1 433          | - 7,1  | 2,1   | 5 630                   | - 15,4  | 12 315         | - 3,6   | 2,2   |
| Schweden                                 | 2 188          | 0,2  | 3 069          | - 8,4  | 1,4   | 9 961                   | - 9,2   | 13 612         | - 11,9  | 1,4   |
| Schweiz                                  | 1 648          | 21,7   | 2 849          | 14,8   | 1,7   | 12 521                  | 13,4  | 22 923         | 9,4   | 1,8   |
| Slowakische Republik                     | 117            | - 43,2                                       | 415            | - 46,2                                       | 3,5   | 1 223                   | - 13,7  | 5 709          | - 9,7   | 4,7   |
| Slowenien                                | 60             | - 70,3                                       | 88             | - 88,5                                       | 1,5   | 511                     | - 26,0  | 1 311          | - 51,4  | 2,6   |
| Spanien                                  | 327            | - 6,0  | 906            | 3,1  | 2,8   | 2 496                   | 20,3  | 7 970          | 68,7  | 3,2   |
| Tschechische Republik                    | 532            | - 11,0                                       | 1 315          | - 6,4  | 2,5   | 4 047                   | - 11,3  | 10 445         | 19,4  | 2,6   |
| Türkei                                   | 113            | 140,4  | 230            | 94,9   | 2,0   | 636                     | 18,4  | 1 762          | - 23,0  | 2,8   |
| Ukraine                                  | 155            | 42,2   | 404            | 111,5  | 2,6   | 1 034                   | - 10,3  | 1 922          | - 5,8   | 1,9   |
| Ungarn                                   | 292            | 15,0   | 825            | - 8,8  | 2,8   | 2 325                   | 7,1   | 9 036          | 9,4   | 3,9   |
| Vereinigtes Königreich                   | 1 369          | - 3,0  | 3 217          | - 6,3  | 2,3   | 9 942                   | 17,1  | 22 562         | 25,5  | 2,3   |
| Zypern                                   | 20             | - 4,8  | 24             | - 22,6                                       | 1,2   | 95                      | - 9,5   | 167            | - 26,4  | 1,8   |
| Sonstige europäische Länder              | 304            | - 9,0  | 797            | 6,1  | 2,6   | 2 456                   | 7,9   | 5 110          | 5,5   | 2,1   |



Noch 8. Ankünfte, Übernachtungen und Aufenthaltsdauer der Gäste in Beherbergungsbetrieben (einschl. Camping)  
nach Reisegebieten und Herkunftsländern

| Land<br>Reisegebiet<br><br>Herkunftsland | September 2014 |  |                |  |   | Januar - September 2014 |   |                |   |   |
|--|----------------|--|----------------|--|---|-------------------------|---|----------------|---|---|
|  | Ankünfte       |  | Übernachtungen |  | durch-<br>schn.<br>Aufent-<br>halts-<br>dauer | Ankünfte                |   | Übernachtungen |   | durch-<br>schn.<br>Aufent-<br>halts-<br>dauer |
|  | insge-<br>samt | Veränd.<br>gegen-<br>über<br>Vorj.-<br>monat | insge-<br>samt | Veränd.<br>gegen-<br>über<br>Vorj.-<br>monat |   | insge-<br>samt          | Veränd.<br>gegen-<br>über<br>Vorj.-<br>zeitr. | insge-<br>samt | Veränd.<br>gegen-<br>über<br>Vorj.-<br>zeitr. |   |
|  | Anzahl         | %  | Anzahl         | %  | Tage  | Anzahl                  | %   | Anzahl         | %   | Tage  |
| <b>Sachsen-Anhalt</b>                    |                |  |                |  |   |                         |   |                |   |   |
| Afrika                                   | 100            | 31,6   | 249            | - 19,9                                       | 2,5   | 748                     | - 0,3   | 2 300          | - 22,6  | 3,1   |
| Republik Südafrika                       | 23             | - 14,8                                       | 45             | - 46,4                                       | 2,0   | 200                     | - 2,4   | 656            | 20,4  | 3,3   |
| Sonstige afrikanische Länder             | 77             | 57,1   | 204            | - 10,1                                       | 2,6   | 548                     | 0,6   | 1 644          | - 32,3  | 3,0   |
| Asien                                    | 1 050          | - 3,9  | 2 048          | - 33,4                                       | 2,0   | 7 142                   | - 4,3   | 18 740         | - 23,1  | 2,6   |
| Arabische Golfstaaten                    | 133            | - 14,2                                       | 295            | - 29,6                                       | 2,2   | 563                     | 7,4   | 1 646          | 20,1  | 2,9   |
| China (einschl. Hongkong)                | 315            | - 9,7  | 484            | - 63,8                                       | 1,5   | 1 679                   | 1,3   | 5 793          | - 9,4   | 3,5   |
| Indien                                   | 90             | 87,5   | 166            | 38,3   | 1,8   | 278                     | - 14,5  | 881            | - 9,1   | 3,2   |
| Israel                                   | 78             | 21,9   | 254            | 156,6  | 3,3   | 465                     | 25,7  | 1 377          | 57,6  | 3,0   |
| Japan                                    | 187            | - 26,1                                       | 406            | - 37,8                                       | 2,2   | 1 233                   | - 19,0  | 3 712          | - 13,9  | 3,0   |
| Südkorea                                 | 113            | 44,9   | 206            | 142,4  | 1,8   | 1 744                   | 14,4  | 2 544          | 10,5  | 1,5   |
| Taiwan                                   | 33             | 175,0  | 44             | - 22,8                                       | 1,3   | 146                     | - 49,8  | 307            | - 65,1  | 2,1   |
| Sonstige asiatische Länder               | 101            | - 24,6                                       | 193            | - 36,5                                       | 1,9   | 1 034                   | - 17,1  | 2 480          | - 65,9  | 2,4   |
| Amerika                                  | 1 624          | 5,0  | 3 612          | 11,1   | 2,2   | 10 498                  | - 6,3   | 25 173         | 3,5   | 2,4   |
| Kanada                                   | 151            | 4,1  | 339            | 10,1   | 2,2   | 855                     | - 4,9   | 1 857          | - 2,1   | 2,2   |
| USA                                      | 1 288          | 2,2  | 2 791          | 6,0  | 2,2   | 8 370                   | - 9,0   | 19 681         | - 0,9   | 2,4   |
| Sonstige nordamerik. Länder              | 5              | -  | 13             | -  | 2,6   | 38                      | -   | 80             | -   | 2,1   |
| Mittelamerika/Karibik                    | 50             | 31,6   | 189            | 80,0   | 3,8   | 305                     | 58,9  | 1 234          | 156,5   | 4,0   |
| Brasilien                                | 60             | 17,6   | 159            | 47,2   | 2,7   | 436                     | - 8,2   | 1 077          | 9,7   | 2,5   |
| Sonstige südamerik. Länder               | 70             | 34,6   | 121            | 22,2   | 1,7   | 494                     | 14,1  | 1 244          | 13,8  | 2,5   |
| Australien, Ozeanien                     | 153            | - 28,2                                       | 308            | - 21,8                                       | 2,0   | 1 164                   | 1,3   | 2 442          | - 7,3   | 2,1   |
| Australien                               | 136            | - 29,9                                       | 291            | - 16,6                                       | 2,1   | 979                     | - 1,0   | 1 797          | - 22,4  | 1,8   |
| Neuseeland, Ozeanien                     | 17             | - 10,5                                       | 17             | - 62,2                                       | 1,0   | 185                     | 15,6  | 645            | 102,2   | 3,5   |
| Ohne Angaben                             | 1 030          | 37,3   | 1 781          | 24,4   | 1,7   | 8 091                   | 57,9  | 14 344         | 52,6  | 1,8   |

Noch 8. Ankünfte, Übernachtungen und Aufenthaltsdauer der Gäste in Beherbergungsbetrieben (einschl. Camping)  
nach Reisegebieten und Herkunftsländern

| Land<br>Reisegebiet<br><br>Herkunftsland | September 2014 |  |                |  |   | Januar - September 2014 |   |                |   |   |
|--|----------------|--|----------------|--|---|-------------------------|---|----------------|---|---|
|  | Ankünfte       |  | Übernachtungen |  | durch-<br>schn.<br>Aufent-<br>halts-<br>dauer | Ankünfte                |   | Übernachtungen |   | durch-<br>schn.<br>Aufent-<br>halts-<br>dauer |
|  | insge-<br>samt | Veränd.<br>gegen-<br>über<br>Vorj.-<br>monat | insge-<br>samt | Veränd.<br>gegen-<br>über<br>Vorj.-<br>monat |   | insge-<br>samt          | Veränd.<br>gegen-<br>über<br>Vorj.-<br>zeitr. | insge-<br>samt | Veränd.<br>gegen-<br>über<br>Vorj.-<br>zeitr. |   |
|  | Anzahl         | %  | Anzahl         | %  | Tage  | Anzahl                  | %   | Anzahl         | %   | Tage  |
| <b>Harz und Harzvorland</b>              |                |  |                |  |   |                         |   |                |   |   |
| <b>insgesamt</b>                         | 105 423        | - 2,9  | 281 184        | 1,4  | 2,7   | 772 267                 | 0,5   | 2 151 505      | 0,5   | 2,8   |
| Deutschland                              | 101 499        | - 2,8  | 271 234        | 1,9  | 2,7   | 737 434                 | 0,7   | 2 043 540      | 0,8   | 2,8   |
| Ausland                                  | 3 924          | - 4,6  | 9 950          | - 9,9  | 2,5   | 34 833                  | - 2,7   | 107 965        | - 4,8   | 3,1   |
| Europa                                   | 3 031          | - 10,7                                       | 8 204          | - 12,8                                       | 2,7   | 29 426                  | - 3,7   | 93 696         | - 6,6   | 3,2   |
| Belgien                                  | 120            | - 23,6                                       | 289            | - 24,9                                       | 2,4   | 1 208                   | - 24,7  | 2 862          | - 23,2  | 2,4   |
| Bulgarien                                | 23             | 666,7  | 69             | **   | 3,0   | 48                      | - 4,0   | 109            | - 14,8  | 2,3   |
| Dänemark                                 | 399            | - 22,8                                       | 1 107          | - 12,8                                       | 2,8   | 5 136                   | - 6,9   | 15 172         | - 6,5   | 3,0   |
| Estland                                  | -              | -  | -              | -  | -   | 16                      | - 11,1  | 24             | - 4,0   | 1,5   |
| Finnland                                 | 34             | - 20,9                                       | 50             | - 13,8                                       | 1,5   | 215                     | - 29,5  | 313            | - 36,3  | 1,5   |
| Frankreich                               | 83             | - 1,2  | 215            | 42,4   | 2,6   | 683                     | - 4,9   | 1 581          | - 14,5  | 2,3   |
| Griechenland                             | 9              | 28,6   | 20             | 81,8   | 2,2   | 53                      | - 15,9  | 139            | - 40,1  | 2,6   |
| Irland                                   | 25             | 257,1  | 51             | 363,6  | 2,0   | 119                     | 36,8  | 289            | 73,1  | 2,4   |
| Island                                   | 2              | - 33,3                                       | 4              | - 63,6                                       | 2,0   | 6                       | - 71,4  | 16             | - 57,9  | 2,7   |
| Italien                                  | 80             | 8,1  | 336            | 28,2   | 4,2   | 569                     | 19,8  | 3 353          | 183,7   | 5,9   |
| Kroatien                                 | 7              | -  | 67             | -  | 9,6   | 23                      | 76,9  | 114            | 147,8   | 5,0   |
| Lettland                                 | 5              | 25,0   | 5              | 25,0   | 1,0   | 63                      | 31,3  | 279            | 68,1  | 4,4   |
| Litauen                                  | 1              | - 83,3                                       | 1              | - 85,7                                       | 1,0   | 121                     | 95,2  | 265            | 41,0  | 2,2   |
| Luxemburg                                | 12             | 9,1  | 32             | 60,0   | 2,7   | 200                     | 70,9  | 402            | 22,9  | 2,0   |
| Malta                                    | -              | - 100,0                                      | -              | - 100,0                                      | -   | 9                       | - 71,9  | 13             | - 80,3  | 1,4   |
| Niederlande                              | 907            | - 7,2  | 2 606          | - 17,1                                       | 2,9   | 9 326                   | - 5,5   | 32 937         | - 3,3   | 3,5   |
| Norwegen                                 | 23             | - 41,0                                       | 53             | - 22,1                                       | 2,3   | 373                     | - 15,6  | 650            | - 20,6  | 1,7   |
| Österreich                               | 241            | 5,7  | 705            | 39,1   | 2,9   | 1 660                   | - 1,2   | 3 977          | - 3,5   | 2,4   |
| Polen                                    | 98             | - 11,7                                       | 239            | - 63,6                                       | 2,4   | 1 293                   | 21,5  | 8 747          | - 35,7  | 6,8   |
| Portugal                                 | 4              | - 42,9                                       | 14             | 55,6   | 3,5   | 36                      | - 2,7   | 234            | 185,4   | 6,5   |
| Rumänien                                 | 14             | 7,7  | 36             | 63,6   | 2,6   | 123                     | - 40,6  | 444            | - 72,2  | 3,6   |
| Russland                                 | 47             | - 59,8                                       | 200            | - 16,3                                       | 4,3   | 625                     | - 29,1  | 2 215          | - 12,9  | 3,5   |
| Schweden                                 | 87             | - 20,9                                       | 148            | - 23,7                                       | 1,7   | 894                     | - 13,7  | 1 737          | - 21,8  | 1,9   |
| Schweiz                                  | 333            | 9,5  | 661            | 6,8  | 2,0   | 2 457                   | 3,1   | 5 389          | - 6,0   | 2,2   |
| Slowakische Republik                     | 7              | - 73,1                                       | 8              | - 85,2                                       | 1,1   | 132                     | - 0,8   | 413            | 11,6  | 3,1   |
| Slowenien                                | 1              | -  | 3              | -  | 3,0   | 14                      | - 61,1  | 22             | - 45,0  | 1,6   |
| Spanien                                  | 41             | - 46,1                                       | 111            | - 69,0                                       | 2,7   | 286                     | - 1,7   | 762            | - 32,2  | 2,7   |
| Tschechische Republik                    | 66             | - 43,6                                       | 83             | - 70,0                                       | 1,3   | 379                     | - 27,0  | 723            | - 33,5  | 1,9   |
| Türkei                                   | 2              | -  | 6              | -  | 3,0   | 49                      | 8,9   | 305            | - 15,0  | 6,2   |
| Ukraine                                  | 8              | 166,7  | 76             | **   | 9,5   | 73                      | - 31,1  | 228            | - 20,0  | 3,1   |
| Ungarn                                   | 14             | - 39,1                                       | 34             | - 38,2                                       | 2,4   | 314                     | 13,8  | 872            | - 10,5  | 2,8   |
| Vereinigtes Königreich                   | 306            | 14,6   | 912            | 8,6  | 3,0   | 2 653                   | 49,2  | 8 484          | 91,2  | 3,2   |
| Zypern                                   | 1              | - 50,0                                       | 2              | - 80,0                                       | 2,0   | 25                      | - 16,7  | 32             | - 61,9  | 1,3   |
| Sonstige europäische Länder              | 31             | - 45,6                                       | 61             | - 61,1                                       | 2,0   | 245                     | - 60,5  | 594            | - 68,5  | 2,4   |

Noch 8. Ankünfte, Übernachtungen und Aufenthaltsdauer der Gäste in Beherbergungsbetrieben (einschl. Camping)  
nach Reisegebieten und Herkunftsländern

| Land<br>Reisegebiet<br><br>Herkunftsland | September 2014 |  |                |  |   | Januar - September 2014 |   |                |   |   |
|--|----------------|--|----------------|--|---|-------------------------|---|----------------|---|---|
|  | Ankünfte       |  | Übernachtungen |  | durch-<br>schn.<br>Aufent-<br>halts-<br>dauer | Ankünfte                |   | Übernachtungen |   | durch-<br>schn.<br>Aufent-<br>halts-<br>dauer |
|  | insge-<br>samt | Veränd.<br>gegen-<br>über<br>Vorj.-<br>monat | insge-<br>samt | Veränd.<br>gegen-<br>über<br>Vorj.-<br>monat |   | insge-<br>samt          | Veränd.<br>gegen-<br>über<br>Vorj.-<br>zeitr. | insge-<br>samt | Veränd.<br>gegen-<br>über<br>Vorj.-<br>zeitr. |   |
|  | Anzahl         | %  | Anzahl         | %  | Tage  | Anzahl                  | %   | Anzahl         | %   | Tage  |
| <b>Harz und Harzvorland</b>              |                |  |                |  |   |                         |   |                |   |   |
| Afrika                                   | 24             | 700,0  | 61             | **   | 2,5   | 128                     | 68,4  | 374            | 10,0  | 2,9   |
| Republik Südafrika                       | 1              | - 50,0                                       | 3              | 50,0   | 3,0   | 62                      | 47,6  | 236            | - 3,3   | 3,8   |
| Sonstige afrikanische Länder             | 23             | **   | 58             | **   | 2,5   | 66                      | 94,1  | 138            | 43,8  | 2,1   |
| Asien                                    | 120            | - 50,8                                       | 164            | - 67,2                                       | 1,4   | 891                     | - 30,2  | 2 619          | - 32,4  | 2,9   |
| Arabische Golfstaaten                    | 13             | 85,7   | 21             | 40,0   | 1,6   | 51                      | - 12,1  | 100            | - 41,9  | 2,0   |
| China (einschl. Hongkong)                | 11             | - 81,7                                       | 13             | - 90,0                                       | 1,2   | 171                     | - 38,7  | 680            | - 27,8  | 4,0   |
| Indien                                   | 3              | - 57,1                                       | 9              | - 25,0                                       | 3,0   | 30                      | - 38,8  | 90             | - 41,6  | 3,0   |
| Israel                                   | 1              | - 95,8                                       | 1              | - 97,6                                       | 1,0   | 103                     | - 24,3  | 574            | 21,9  | 5,6   |
| Japan                                    | 74             | - 23,7                                       | 99             | - 39,6                                       | 1,3   | 293                     | - 32,2  | 534            | - 48,1  | 1,8   |
| Südkorea                                 | 4              | - 20,0                                       | 4              | - 60,0                                       | 1,0   | 24                      | - 17,2  | 83             | 93,0  | 3,5   |
| Taiwan                                   | 4              | 33,3   | 4              | - 77,8                                       | 1,0   | 62                      | - 58,7  | 104            | - 79,2  | 1,7   |
| Sonstige asiatische Länder               | 10             | - 75,6                                       | 13             | - 88,2                                       | 1,3   | 157                     | 9,0   | 454            | - 19,4  | 2,9   |
| Amerika                                  | 223            | - 5,5  | 526            | - 22,8                                       | 2,4   | 1 409                   | - 29,6  | 5 256          | 10,5  | 3,7   |
| Kanada                                   | 18             | 5,9  | 60             | 53,8   | 3,3   | 95                      | - 49,2  | 259            | - 42,6  | 2,7   |
| USA                                      | 161            | - 19,5                                       | 323            | - 45,0                                       | 2,0   | 1 118                   | - 32,7  | 4 408          | 11,8  | 3,9   |
| Sonstige nordamerik. Länder              | 1              | -  | 1              | -  | 1,0   | 16                      | -   | 42             | -   | 2,6   |
| Mittelamerika/Karibik                    | 12             | 9,1  | 84             | 121,1  | 7,0   | 44                      | 12,8  | 141            | 53,3  | 3,2   |
| Brasilien                                | 7              | 40,0   | 16             | 23,1   | 2,3   | 73                      | 15,9  | 280            | 150,0   | 3,8   |
| Sonstige südamerik. Länder               | 24             | 700,0  | 42             | 950,0  | 1,8   | 63                      | 23,5  | 126            | - 19,2  | 2,0   |
| Australien, Ozeanien                     | 36             | - 46,3                                       | 92             | - 12,4                                       | 2,6   | 255                     | - 26,1  | 614            | - 28,8  | 2,4   |
| Australien                               | 32             | - 52,2                                       | 88             | - 16,2                                       | 2,8   | 210                     | - 33,5  | 511            | - 36,4  | 2,4   |
| Neuseeland, Ozeanien                     | 4              | -  | 4              | -  | 1,0   | 45                      | 55,2  | 103            | 77,6  | 2,3   |
| Ohne Angaben                             | 490            | 186,5  | 903            | 155,1  | 1,8   | 2 724                   | 77,7  | 5 406          | 62,2  | 2,0   |

Noch 8. Ankünfte, Übernachtungen und Aufenthaltsdauer der Gäste in Beherbergungsbetrieben (einschl. Camping)  
nach Reisegebieten und Herkunftsländern

| Land<br>Reisegebiet<br><br>Herkunftsland | September 2014 |  |                |  |   | Januar - September 2014 |   |                |   |   |
|--|----------------|--|----------------|--|---|-------------------------|---|----------------|---|---|
|  | Ankünfte       |  | Übernachtungen |  | durch-<br>schn.<br>Aufent-<br>halts-<br>dauer | Ankünfte                |   | Übernachtungen |   | durch-<br>schn.<br>Aufent-<br>halts-<br>dauer |
|  | insge-<br>samt | Veränd.<br>gegen-<br>über<br>Vorj.-<br>monat | insge-<br>samt | Veränd.<br>gegen-<br>über<br>Vorj.-<br>monat |   | insge-<br>samt          | Veränd.<br>gegen-<br>über<br>Vorj.-<br>zeitr. | insge-<br>samt | Veränd.<br>gegen-<br>über<br>Vorj.-<br>zeitr. |   |
|  | Anzahl         | %  | Anzahl         | %  | Tage  | Anzahl                  | %   | Anzahl         | %   | Tage  |
| <b>Halle, Saale, Unstrut</b>             |                |  |                |  |   |                         |   |                |   |   |
| <b>insgesamt</b>                         | 70 682         | 7,1  | 155 479        | 6,1  | 2,2   | 474 900                 | 5,3   | 1 105 030      | 6,5   | 2,3   |
| Deutschland                              | 64 911         | 10,0   | 142 336        | 8,6  | 2,2   | 427 770                 | 5,6   | 995 379        | 6,2   | 2,3   |
| Ausland                                  | 5 771          | - 17,1                                       | 13 143         | - 15,1                                       | 2,3   | 47 130                  | 2,6   | 109 651        | 8,9   | 2,3   |
| Europa                                   | 4 729          | - 18,0                                       | 11 060         | - 13,6                                       | 2,3   | 38 107                  | 3,3   | 89 724         | 12,0  | 2,4   |
| Belgien                                  | 141            | - 56,6                                       | 257            | - 53,2                                       | 1,8   | 1 345                   | 12,7  | 2 740          | 7,2   | 2,0   |
| Bulgarien                                | 20             | 100,0  | 81             | 189,3  | 4,1   | 167                     | 83,5  | 632            | 335,9   | 3,8   |
| Dänemark                                 | 615            | - 6,0  | 762            | - 7,4  | 1,2   | 6 422                   | 3,7   | 7 608          | 6,8   | 1,2   |
| Estland                                  | 11             | 175,0  | 16             | 300,0  | 1,5   | 62                      | 47,6  | 99             | 35,6  | 1,6   |
| Finnland                                 | 49             | - 31,0                                       | 97             | - 48,7                                       | 2,0   | 395                     | - 14,9  | 676            | - 27,7  | 1,7   |
| Frankreich                               | 193            | - 39,1                                       | 312            | - 55,4                                       | 1,6   | 1 671                   | - 14,6  | 3 904          | - 21,1  | 2,3   |
| Griechenland                             | 16             | - 51,5                                       | 65             | - 50,8                                       | 4,1   | 136                     | 7,1   | 525            | 62,5  | 3,9   |
| Irland                                   | 23             | - 20,7                                       | 53             | - 26,4                                       | 2,3   | 245                     | 63,3  | 913            | 98,5  | 3,7   |
| Island                                   | 1              | - 91,7                                       | 8              | - 57,9                                       | 8,0   | 36                      | 2,9   | 81             | 72,3  | 2,3   |
| Italien                                  | 136            | - 61,5                                       | 278            | - 72,6                                       | 2,0   | 1 725                   | 3,4   | 5 065          | - 14,8  | 2,9   |
| Kroatien                                 | 17             | 30,8   | 336            | 646,7  | 19,8  | 124                     | 45,9  | 734            | 130,8   | 5,9   |
| Lettland                                 | 20             | - 23,1                                       | 25             | - 32,4                                       | 1,3   | 195                     | 57,3  | 251            | 52,1  | 1,3   |
| Litauen                                  | 45             | 80,0   | 92             | 119,0  | 2,0   | 280                     | - 1,8   | 452            | - 23,5  | 1,6   |
| Luxemburg                                | 23             | - 36,1                                       | 39             | - 51,9                                       | 1,7   | 123                     | 0,0   | 250            | 1,6   | 2,0   |
| Malta                                    | 3              | 200,0  | 3              | 0,0  | 1,0   | 10                      | - 28,6  | 13             | - 40,9  | 1,3   |
| Niederlande                              | 670            | 1,2  | 1 249          | 0,2  | 1,9   | 4 680                   | 5,5   | 9 650          | 13,3  | 2,1   |
| Norwegen                                 | 66             | - 8,3  | 69             | - 43,0                                       | 1,0   | 554                     | - 4,3   | 650            | - 17,0  | 1,2   |
| Österreich                               | 477            | 23,9   | 878            | 5,8  | 1,8   | 2 994                   | - 1,8   | 7 435          | 18,0  | 2,5   |
| Polen                                    | 334            | - 3,2  | 2 329          | 56,2   | 7,0   | 3 239                   | 26,0  | 13 300         | 73,8  | 4,1   |
| Portugal                                 | 31             | 24,0   | 43             | - 83,9                                       | 1,4   | 287                     | 124,2   | 1 014          | 29,3  | 3,5   |
| Rumänien                                 | 48             | - 2,0  | 163            | - 29,7                                       | 3,4   | 448                     | 29,1  | 1 928          | - 47,5  | 4,3   |
| Russland                                 | 109            | - 50,0                                       | 196            | - 53,2                                       | 1,8   | 1 037                   | - 25,6  | 2 736          | - 17,0  | 2,6   |
| Schweden                                 | 435            | - 42,2                                       | 546            | - 45,3                                       | 1,3   | 2 773                   | - 26,9  | 3 343          | - 26,1  | 1,2   |
| Schweiz                                  | 370            | 23,3   | 689            | 14,1   | 1,9   | 2 707                   | 23,3  | 5 174          | 20,6  | 1,9   |
| Slowakische Republik                     | 59             | - 37,2                                       | 346            | - 14,4                                       | 5,9   | 633                     | 24,4  | 3 930          | 62,5  | 6,2   |
| Slowenien                                | 14             | 0,0  | 25             | - 83,3                                       | 1,8   | 218                     | 36,3  | 871            | 0,5   | 4,0   |
| Spanien                                  | 41             | - 48,8                                       | 151            | - 19,3                                       | 3,7   | 425                     | - 9,6   | 1 026          | - 13,9  | 2,4   |
| Tschechische Republik                    | 157            | - 11,3                                       | 568            | 3,5  | 3,6   | 1 249                   | - 0,5   | 4 447          | 39,4  | 3,6   |
| Türkei                                   | 46             | 228,6  | 132            | 325,8  | 2,9   | 210                     | 29,6  | 586            | 45,4  | 2,8   |
| Ukraine                                  | 63             | 37,0   | 109            | 29,8   | 1,7   | 383                     | 10,4  | 718            | 21,9  | 1,9   |
| Ungarn                                   | 97             | 27,6   | 254            | 68,2   | 2,6   | 743                     | - 1,5   | 3 119          | 11,5  | 4,2   |
| Vereinigtes Königreich                   | 287            | - 27,3                                       | 556            | - 40,6                                       | 1,9   | 1 710                   | 5,4   | 3 929          | 4,9   | 2,3   |
| Zypern                                   | 2              | - 60,0                                       | 3              | - 57,1                                       | 1,5   | 29                      | - 31,0  | 79             | - 9,2   | 2,7   |
| Sonstige europäische Länder              | 110            | - 25,2                                       | 330            | - 8,6  | 3,0   | 852                     | 59,8  | 1 846          | 72,4  | 2,2   |

Noch 8. Ankünfte, Übernachtungen und Aufenthaltsdauer der Gäste in Beherbergungsbetrieben (einschl. Camping)  
nach Reisegebieten und Herkunftsländern

| Land<br>Reisegebiet<br><br>Herkunftsland | September 2014 |  |                |  |   | Januar - September 2014 |   |                |   |   |
|--|----------------|--|----------------|--|---|-------------------------|---|----------------|---|---|
|  | Ankünfte       |  | Übernachtungen |  | durch-<br>schn.<br>Aufent-<br>halts-<br>dauer | Ankünfte                |   | Übernachtungen |   | durch-<br>schn.<br>Aufent-<br>halts-<br>dauer |
|  | insge-<br>samt | Veränd.<br>gegen-<br>über<br>Vorj.-<br>monat | insge-<br>samt | Veränd.<br>gegen-<br>über<br>Vorj.-<br>monat |   | insge-<br>samt          | Veränd.<br>gegen-<br>über<br>Vorj.-<br>zeitr. | insge-<br>samt | Veränd.<br>gegen-<br>über<br>Vorj.-<br>zeitr. |   |
|  | Anzahl         | %  | Anzahl         | %  | Tage  | Anzahl                  | %   | Anzahl         | %   | Tage  |
| <b>Halle, Saale, Unstrut</b>             |                |  |                |  |   |                         |   |                |   |   |
| Afrika                                   | 36             | - 26,5                                       | 93             | - 46,6                                       | 2,6   | 296                     | 18,9  | 959            | 9,6   | 3,2   |
| Republik Südafrika                       | 14             | - 36,4                                       | 32             | - 57,3                                       | 2,3   | 71                      | 16,4  | 328            | 97,6  | 4,6   |
| Sonstige afrikanische Länder             | 22             | - 18,5                                       | 61             | - 38,4                                       | 2,8   | 225                     | 19,7  | 631            | - 11,0  | 2,8   |
| Asien                                    | 327            | 20,2   | 627            | - 6,6  | 1,9   | 3 104                   | 6,9   | 7 415          | - 1,7   | 2,4   |
| Arabische Golfstaaten                    | 36             | 80,0   | 64             | 60,0   | 1,8   | 229                     | 12,8  | 495            | 9,5   | 2,2   |
| China (einschl. Hongkong)                | 34             | - 48,5                                       | 61             | - 71,5                                       | 1,8   | 351                     | - 11,1  | 1 009          | - 29,2  | 2,9   |
| Indien                                   | 65             | 622,2  | 85             | 66,7   | 1,3   | 131                     | 52,3  | 521            | 28,3  | 4,0   |
| Israel                                   | 15             | 66,7   | 21             | 16,7   | 1,4   | 94                      | 59,3  | 192            | 26,3  | 2,0   |
| Japan                                    | 61             | - 25,6                                       | 170            | - 21,3                                       | 2,8   | 495                     | 0,0   | 2 258          | 17,2  | 4,6   |
| Südkorea                                 | 80             | 45,5   | 169            | 201,8  | 2,1   | 1 385                   | 5,4   | 1 859          | - 0,2   | 1,3   |
| Taiwan                                   | 2              | 100,0  | 2              | 100,0  | 1,0   | 28                      | - 51,7  | 82             | - 63,1  | 2,9   |
| Sonstige asiatische Länder               | 34             | 13,3   | 55             | - 26,7                                       | 1,6   | 391                     | 32,5  | 999            | - 9,1   | 2,6   |
| Amerika                                  | 500            | - 11,8                                       | 1 065          | - 9,7  | 2,1   | 4 133                   | 2,1   | 9 148          | 5,4   | 2,2   |
| Kanada                                   | 20             | - 52,4                                       | 34             | - 52,8                                       | 1,7   | 196                     | 8,3   | 464            | 5,0   | 2,4   |
| USA                                      | 447            | - 5,9  | 906            | - 9,9  | 2,0   | 3 646                   | 2,4   | 7 823          | 4,9   | 2,1   |
| Sonstige nordamerik. Länder              | -              | -  | -              | -  | -   | 15                      | -   | 23             | -   | 1,5   |
| Mittelamerika/Karibik                    | 21             | 250,0  | 53             | 488,9  | 2,5   | 58                      | 26,1  | 155            | - 4,9   | 2,7   |
| Brasilien                                | 8              | - 66,7                                       | 64             | 14,3   | 8,0   | 101                     | - 12,2  | 269            | - 19,7  | 2,7   |
| Sonstige südamerik. Länder               | 4              | - 80,0                                       | 8              | - 78,9                                       | 2,0   | 117                     | - 18,2  | 414            | 49,5  | 3,5   |
| Australien, Ozeanien                     | 24             | - 11,1                                       | 45             | - 43,0                                       | 1,9   | 247                     | 27,3  | 445            | - 26,9  | 1,8   |
| Australien                               | 22             | 22,2   | 43             | - 14,0                                       | 2,0   | 219                     | 39,5  | 405            | - 22,9  | 1,8   |
| Neuseeland, Ozeanien                     | 2              | - 77,8                                       | 2              | - 93,1                                       | 1,0   | 28                      | - 24,3  | 40             | - 52,4  | 1,4   |
| Ohne Angaben                             | 155            | - 45,0                                       | 253            | - 55,5                                       | 1,6   | 1 243                   | - 23,6  | 1 960          | - 32,2  | 1,6   |

Noch 8. Ankünfte, Übernachtungen und Aufenthaltsdauer der Gäste in Beherbergungsbetrieben (einschl. Camping)  
nach Reisegebieten und Herkunftsländern

| Land<br>Reisegebiet<br><br>Herkunftsland | September 2014 |  |                |  |   | Januar - September 2014 |   |                |   |   |
|--|----------------|--|----------------|--|---|-------------------------|---|----------------|---|---|
|  | Ankünfte       |  | Übernachtungen |  | durch-<br>schn.<br>Aufent-<br>halts-<br>dauer | Ankünfte                |   | Übernachtungen |   | durch-<br>schn.<br>Aufent-<br>halts-<br>dauer |
|  | insge-<br>samt | Veränd.<br>gegen-<br>über<br>Vorj.-<br>monat | insge-<br>samt | Veränd.<br>gegen-<br>über<br>Vorj.-<br>monat |   | insge-<br>samt          | Veränd.<br>gegen-<br>über<br>Vorj.-<br>zeitr. | insge-<br>samt | Veränd.<br>gegen-<br>über<br>Vorj.-<br>zeitr. |   |
|  | Anzahl         | %  | Anzahl         | %  | Tage  | Anzahl                  | %   | Anzahl         | %   | Tage  |
| <b>Anhalt-Wittenberg</b>                 |                |  |                |  |   |                         |   |                |   |   |
| <b>insgesamt</b>                         | 49 037         | 11,5   | 109 644        | 10,3   | 2,2   | 351 736                 | 7,4   | 824 783        | 7,3   | 2,3   |
| Deutschland                              | 43 052         | 10,9   | 99 358         | 10,4   | 2,3   | 311 342                 | 7,6   | 753 185        | 7,4   | 2,4   |
| Ausland                                  | 5 985          | 15,9   | 10 286         | 9,6  | 1,7   | 40 394                  | 5,7   | 71 598         | 6,3   | 1,8   |
| Europa                                   | 5 004          | 17,1   | 8 362          | 6,6  | 1,7   | 35 025                  | 9,3   | 60 951         | 9,6   | 1,7   |
| Belgien                                  | 58             | - 50,4                                       | 103            | - 56,5                                       | 1,8   | 785                     | 7,5   | 1 663          | 30,4  | 2,1   |
| Bulgarien                                | 2              | - 84,6                                       | 5              | - 85,3                                       | 2,5   | 46                      | - 37,0  | 122            | 11,9  | 2,7   |
| Dänemark                                 | 315            | 5,7  | 517            | - 13,3                                       | 1,6   | 3 142                   | - 2,7   | 5 250          | - 5,5   | 1,7   |
| Estland                                  | 6              | - 86,4                                       | 6              | - 92,6                                       | 1,0   | 125                     | - 0,8   | 143            | - 13,3  | 1,1   |
| Finnland                                 | 59             | 59,5   | 63             | 50,0   | 1,1   | 560                     | 14,3  | 991            | 66,6  | 1,8   |
| Frankreich                               | 187            | - 7,9  | 235            | - 32,5                                       | 1,3   | 1 338                   | 9,0   | 2 234          | 8,9   | 1,7   |
| Griechenland                             | 7              | 16,7   | 13             | - 38,1                                       | 1,9   | 156                     | 113,7   | 435            | 72,6  | 2,8   |
| Irland                                   | 5              | 66,7   | 5              | - 16,7                                       | 1,0   | 43                      | 19,4  | 76             | 58,3  | 1,8   |
| Island                                   | 2              | 0,0  | 14             | 250,0  | 7,0   | 19                      | - 20,8  | 54             | 63,6  | 2,8   |
| Italien                                  | 110            | 12,2   | 154            | 14,9   | 1,4   | 975                     | - 3,3   | 1 809          | - 31,2  | 1,9   |
| Kroatien                                 | -              | - 100,0                                      | -              | - 100,0                                      | -   | 40                      | - 66,7  | 156            | - 77,3  | 3,9   |
| Lettland                                 | 48             | 92,0   | 52             | 108,0  | 1,1   | 336                     | 42,4  | 412            | 67,5  | 1,2   |
| Litauen                                  | 73             | 25,9   | 79             | 17,9   | 1,1   | 598                     | - 6,0   | 815            | 9,0   | 1,4   |
| Luxemburg                                | 11             | 120,0  | 12             | 140,0  | 1,1   | 207                     | 39,9  | 304            | 40,1  | 1,5   |
| Malta                                    | -              | -  | -              | -  | -   | 2                       | - 93,9  | 4              | - 95,8  | 2,0   |
| Niederlande                              | 532            | 41,1   | 1 099          | 25,6   | 2,1   | 4 845                   | 23,1  | 8 708          | 12,5  | 1,8   |
| Norwegen                                 | 78             | - 34,5                                       | 109            | - 45,2                                       | 1,4   | 502                     | - 42,2  | 681            | - 46,1  | 1,4   |
| Österreich                               | 379            | 12,1   | 787            | 41,0   | 2,1   | 3 283                   | 12,3  | 5 402          | 20,6  | 1,6   |
| Polen                                    | 490            | 52,2   | 766            | - 4,1  | 1,6   | 3 927                   | 22,2  | 6 131          | - 3,6   | 1,6   |
| Portugal                                 | 28             | 115,4  | 240            | 471,4  | 8,6   | 78                      | 44,4  | 701            | 400,7   | 9,0   |
| Rumänien                                 | 36             | 111,8  | 56             | 229,4  | 1,6   | 185                     | 38,1  | 737            | 100,8   | 4,0   |
| Russland                                 | 256            | 9,4  | 321            | - 18,9                                       | 1,3   | 1 625                   | 2,7   | 2 739          | 27,8  | 1,7   |
| Schweden                                 | 1 287          | 22,0   | 1 855          | 6,2  | 1,4   | 4 385                   | 8,3   | 5 792          | 3,2   | 1,3   |
| Schweiz                                  | 551            | 26,4   | 810            | 17,6   | 1,5   | 3 924                   | 6,6   | 6 306          | 9,7   | 1,6   |
| Slowakische Republik                     | 18             | - 53,8                                       | 23             | - 64,6                                       | 1,3   | 172                     | - 30,6  | 606            | - 16,4  | 3,5   |
| Slowenien                                | 18             | 0,0  | 22             | 0,0  | 1,2   | 95                      | 6,7   | 140            | - 37,2  | 1,5   |
| Spanien                                  | 73             | 73,8   | 107            | 59,7   | 1,5   | 501                     | 18,2  | 934            | 34,8  | 1,9   |
| Tschechische Republik                    | 55             | 19,6   | 296            | 419,3  | 5,4   | 674                     | 26,2  | 2 233          | 150,1   | 3,3   |
| Türkei                                   | 18             | 800,0  | 30             | 172,7  | 1,7   | 103                     | 60,9  | 226            | 9,2   | 2,2   |
| Ukraine                                  | 33             | 73,7   | 63             | 75,0   | 1,9   | 161                     | - 1,2   | 220            | - 18,8  | 1,4   |
| Ungarn                                   | 49             | 2,1  | 122            | - 49,0                                       | 2,5   | 479                     | 61,3  | 1 503          | - 6,9   | 3,1   |
| Vereinigtes Königreich                   | 166            | - 2,4  | 251            | 3,3  | 1,5   | 1 318                   | 8,2   | 2 550          | 41,9  | 1,9   |
| Zypern                                   | 2              | 100,0  | 4              | 300,0  | 2,0   | 6                       | - 53,8  | 12             | - 64,7  | 2,0   |
| Sonstige europäische Länder              | 52             | 8,3  | 143            | 95,9   | 2,8   | 390                     | 6,0   | 862            | 44,9  | 2,2   |

Noch 8. Ankünfte, Übernachtungen und Aufenthaltsdauer der Gäste in Beherbergungsbetrieben (einschl. Camping)  
nach Reisegebieten und Herkunftsländern

| Land<br>Reisegebiet<br><br>Herkunftsland | September 2014 |  |                |  |   | Januar - September 2014 |   |                |   |   |
|--|----------------|--|----------------|--|---|-------------------------|---|----------------|---|---|
|  | Ankünfte       |  | Übernachtungen |  | durch-<br>schn.<br>Aufent-<br>halts-<br>dauer | Ankünfte                |   | Übernachtungen |   | durch-<br>schn.<br>Aufent-<br>halts-<br>dauer |
|  | insge-<br>samt | Veränd.<br>gegen-<br>über<br>Vorj.-<br>monat | insge-<br>samt | Veränd.<br>gegen-<br>über<br>Vorj.-<br>monat |   | insge-<br>samt          | Veränd.<br>gegen-<br>über<br>Vorj.-<br>zeitr. | insge-<br>samt | Veränd.<br>gegen-<br>über<br>Vorj.-<br>zeitr. |   |
|  | Anzahl         | %  | Anzahl         | %  | Tage  | Anzahl                  | %   | Anzahl         | %   | Tage  |
| <b>Anhalt-Wittenberg</b>                 |                |  |                |  |   |                         |   |                |   |   |
| Afrika                                   | 12             | - 25,0                                       | 44             | - 42,9                                       | 3,7   | 102                     | - 53,4  | 212            | - 68,5  | 2,1   |
| Republik Südafrika                       | 5              | 150,0  | 7              | 250,0  | 1,4   | 30                      | - 58,3  | 36             | - 61,7  | 1,2   |
| Sonstige afrikanische Länder             | 7              | - 50,0                                       | 37             | - 50,7                                       | 5,3   | 72                      | - 51,0  | 176            | - 69,6  | 2,4   |
| Asien                                    | 201            | 19,6   | 392            | 29,8   | 2,0   | 1 292                   | 11,7  | 2 838          | 23,0  | 2,2   |
| Arabische Golfstaaten                    | 52             | 333,3  | 73             | 87,2   | 1,4   | 109                     | 127,1   | 268            | 72,9  | 2,5   |
| China (einschl. Hongkong)                | 72             | - 23,4                                       | 159            | 8,9  | 2,2   | 322                     | 15,4  | 1 015          | 68,0  | 3,2   |
| Indien                                   | 9              | - 10,0                                       | 27             | 42,1   | 3,0   | 57                      | - 54,4  | 130            | - 49,4  | 2,3   |
| Israel                                   | 16             | 33,3   | 16             | 33,3   | 1,0   | 71                      | 51,1  | 96             | 60,0  | 1,4   |
| Japan                                    | 22             | 69,2   | 57             | 83,9   | 2,6   | 222                     | - 39,3  | 398            | - 40,6  | 1,8   |
| Südkorea                                 | 6              | 100,0  | 10             | 233,3  | 1,7   | 235                     | 193,8   | 423            | 101,4   | 1,8   |
| Taiwan                                   | 6              | -  | 17             | -  | 2,8   | 13                      | 18,2  | 57             | 256,3   | 4,4   |
| Sonstige asiatische Länder               | 18             | - 25,0                                       | 33             | - 36,5                                       | 1,8   | 263                     | 30,8  | 451            | 34,2  | 1,7   |
| Amerika                                  | 555            | 7,1  | 1 174          | 30,2   | 2,1   | 2 787                   | - 20,0  | 5 554          | - 16,3  | 2,0   |
| Kanada                                   | 38             | - 29,6                                       | 50             | - 58,3                                       | 1,3   | 184                     | - 31,9  | 284            | - 39,2  | 1,5   |
| USA                                      | 480            | 11,4   | 1 039          | 47,2   | 2,2   | 2 339                   | - 20,7  | 4 278          | - 24,8  | 1,8   |
| Sonstige nordamerik. Länder              | -              | -  | -              | -  | -   | -                       | -   | -              | -   | -   |
| Mittelamerika/Karibik                    | 2              | - 80,0                                       | 12             | - 33,3                                       | 6,0   | 113                     | 222,9   | 707            | 703,4   | 6,3   |
| Brasilien                                | 21             | 90,9   | 44             | 76,0   | 2,1   | 68                      | - 55,3  | 120            | - 49,4  | 1,8   |
| Sonstige südamerik. Länder               | 14             | 16,7   | 29             | - 12,1                                       | 2,1   | 83                      | 9,2   | 165            | 5,8   | 2,0   |
| Australien, Ozeanien                     | 32             | - 44,8                                       | 41             | - 57,3                                       | 1,3   | 349                     | 11,1  | 726            | 38,0  | 2,1   |
| Australien                               | 30             | - 43,4                                       | 39             | - 57,1                                       | 1,3   | 301                     | 2,4   | 415            | - 17,0  | 1,4   |
| Neuseeland, Ozeanien                     | 2              | - 60,0                                       | 2              | - 60,0                                       | 1,0   | 48                      | 140,0   | 311            | **  | 6,5   |
| Ohne Angaben                             | 181            | 38,2   | 273            | 65,5   | 1,5   | 839                     | - 16,5  | 1 317          | - 16,4  | 1,6   |

Noch 8. Ankünfte, Übernachtungen und Aufenthaltsdauer der Gäste in Beherbergungsbetrieben (einschl. Camping)  
nach Reisegebieten und Herkunftsländern

| Land<br>Reisegebiet<br><br>Herkunftsland | September 2014 |  |                |  |   | Januar - September 2014 |   |                |   |   |
|--|----------------|--|----------------|--|---|-------------------------|---|----------------|---|---|
|  | Ankünfte       |  | Übernachtungen |  | durch-<br>schn.<br>Aufent-<br>halts-<br>dauer | Ankünfte                |   | Übernachtungen |   | durch-<br>schn.<br>Aufent-<br>halts-<br>dauer |
|  | insge-<br>samt | Veränd.<br>gegen-<br>über<br>Vorj.-<br>monat | insge-<br>samt | Veränd.<br>gegen-<br>über<br>Vorj.-<br>monat |   | insge-<br>samt          | Veränd.<br>gegen-<br>über<br>Vorj.-<br>zeitr. | insge-<br>samt | Veränd.<br>gegen-<br>über<br>Vorj.-<br>zeitr. |   |
|  | Anzahl         | %  | Anzahl         | %  | Tage  | Anzahl                  | %   | Anzahl         | %   | Tage  |
| <b>Magdeburg,<br/>Elbe-Börde-Heide</b>   |                |  |                |  |   |                         |   |                |   |   |
| <b>insgesamt</b>                         | 71 181         | 2,1  | 147 567        | - 1,1  | 2,1   | 539 388                 | 6,8   | 1 195 604      | 8,2   | 2,2   |
| Deutschland                              | 63 481         | 1,4  | 132 530        | - 0,1  | 2,1   | 476 886                 | 6,8   | 1 074 002      | 8,4   | 2,3   |
| Ausland                                  | 7 700          | 8,7  | 15 037         | - 9,1  | 2,0   | 62 502                  | 6,7   | 121 602        | 5,7   | 1,9   |
| Europa                                   | 6 743          | 7,3  | 12 958         | - 8,1  | 1,9   | 56 047                  | 4,3   | 106 101        | 8,5   | 1,9   |
| Belgien                                  | 244            | - 5,1  | 426            | 2,7  | 1,7   | 2 139                   | 15,7  | 3 471          | 27,8  | 1,6   |
| Bulgarien                                | 13             | - 7,1  | 145            | 6,6  | 11,2  | 201                     | - 0,5   | 1 728          | 11,5  | 8,6   |
| Dänemark                                 | 516            | - 0,8  | 631            | - 5,5  | 1,2   | 4 617                   | 8,9   | 6 424          | 15,2  | 1,4   |
| Estland                                  | 62             | 21,6   | 79             | - 4,8  | 1,3   | 1 913                   | 85,0  | 2 257          | 45,7  | 1,2   |
| Finnland                                 | 41             | - 12,8                                       | 78             | 6,8  | 1,9   | 501                     | 4,4   | 739            | - 18,6  | 1,5   |
| Frankreich                               | 217            | 31,5   | 369            | 23,4   | 1,7   | 2 000                   | - 2,1   | 3 282          | 0,8   | 1,6   |
| Griechenland                             | 23             | 130,0  | 40             | 17,6   | 1,7   | 290                     | 276,6   | 419            | 210,4   | 1,4   |
| Irland                                   | 36             | 100,0  | 59             | 84,4   | 1,6   | 177                     | 39,4  | 283            | 32,2  | 1,6   |
| Island                                   | 4              | 33,3   | 8              | 33,3   | 2,0   | 25                      | - 32,4  | 34             | - 72,1  | 1,4   |
| Italien                                  | 208            | 34,2   | 589            | 39,6   | 2,8   | 1 670                   | 15,1  | 7 699          | 145,0   | 4,6   |
| Kroatien                                 | 3              | - 85,0                                       | 3              | - 98,5                                       | 1,0   | 61                      | - 77,0  | 100            | - 93,0  | 1,6   |
| Lettland                                 | 36             | 80,0   | 66             | 175,0  | 1,8   | 304                     | 26,1  | 444            | 49,0  | 1,5   |
| Litauen                                  | 329            | 57,4   | 362            | 55,4   | 1,1   | 2 834                   | 20,5  | 3 146          | 20,4  | 1,1   |
| Luxemburg                                | 26             | 73,3   | 46             | 53,3   | 1,8   | 236                     | - 20,0  | 401            | - 32,8  | 1,7   |
| Malta                                    | -              | -  | -              | -  | -   | 1                       | - 85,7  | 3              | - 84,2  | 3,0   |
| Niederlande                              | 1 063          | - 4,4  | 2 062          | 6,7  | 1,9   | 11 240                  | 9,4   | 18 691         | 18,3  | 1,7   |
| Norwegen                                 | 79             | - 14,1                                       | 122            | 3,4  | 1,5   | 735                     | - 5,8   | 1 038          | - 29,1  | 1,4   |
| Österreich                               | 707            | 59,6   | 1 589          | 17,9   | 2,2   | 4 054                   | 6,4   | 8 026          | 7,0   | 2,0   |
| Polen                                    | 700            | - 19,0                                       | 1 170          | - 60,2                                       | 1,7   | 5 651                   | - 16,3  | 11 172         | - 13,3  | 2,0   |
| Portugal                                 | 51             | 121,7  | 132            | 175,0  | 2,6   | 211                     | 102,9   | 586            | 76,5  | 2,8   |
| Rumänien                                 | 62             | 1,6  | 180            | 46,3   | 2,9   | 444                     | 6,7   | 1 210          | 61,5  | 2,7   |
| Russland                                 | 242            | - 2,0  | 648            | 77,0   | 2,7   | 2 220                   | - 17,1  | 4 366          | 0,1   | 2,0   |
| Schweden                                 | 352            | 42,5   | 484            | 26,0   | 1,4   | 1 713                   | - 10,4  | 2 468          | - 12,9  | 1,4   |
| Schweiz                                  | 340            | 24,1   | 587            | 18,6   | 1,7   | 2 945                   | 19,0  | 5 364          | 14,8  | 1,8   |
| Slowakische Republik                     | 33             | - 25,0                                       | 38             | - 84,0                                       | 1,2   | 263                     | - 45,9  | 707            | - 74,1  | 2,7   |
| Slowenien                                | 27             | - 83,7                                       | 38             | - 93,5                                       | 1,4   | 182                     | - 52,7  | 276            | - 82,0  | 1,5   |
| Spanien                                  | 170            | 18,9   | 533            | 113,2  | 3,1   | 1 253                   | 54,1  | 5 110          | 219,4   | 4,1   |
| Tschechische Republik                    | 237            | 0,4  | 345            | - 27,5                                       | 1,5   | 1 627                   | - 23,5  | 2 849          | - 12,7  | 1,8   |
| Türkei                                   | 47             | 51,6   | 62             | - 18,4                                       | 1,3   | 272                     | 5,4   | 642            | - 50,5  | 2,4   |
| Ukraine                                  | 49             | 25,6   | 154            | 140,6  | 3,1   | 409                     | - 21,9  | 744            | - 15,6  | 1,8   |
| Ungarn                                   | 128            | 20,8   | 298            | - 34,9                                       | 2,3   | 770                     | - 6,8   | 3 407          | 20,2  | 4,4   |
| Vereinigtes Königreich                   | 590            | 5,7  | 1 431          | 3,9  | 2,4   | 4 135                   | 13,0  | 7 354          | - 2,9   | 1,8   |
| Zypern                                   | 13             | 0,0  | 13             | 0,0  | 1,0   | 33                      | 65,0  | 42             | 90,9  | 1,3   |
| Sonstige europäische Länder              | 95             | 15,9   | 171            | 6,9  | 1,8   | 921                     | 22,8  | 1 619          | 26,4  | 1,8   |



Noch 8. Ankünfte, Übernachtungen und Aufenthaltsdauer der Gäste in Beherbergungsbetrieben (einschl. Camping)  
nach Reisegebieten und Herkunftsländern

| Land<br>Reisegebiet<br><br>Herkunftsland | September 2014 |  |                |  |   | Januar - September 2014 |   |                |   |   |
|--|----------------|--|----------------|--|---|-------------------------|---|----------------|---|---|
|  | Ankünfte       |  | Übernachtungen |  | durch-<br>schn.<br>Aufent-<br>halts-<br>dauer | Ankünfte                |   | Übernachtungen |   | durch-<br>schn.<br>Aufent-<br>halts-<br>dauer |
|  | insge-<br>samt | Veränd.<br>gegen-<br>über<br>Vorj.-<br>monat | insge-<br>samt | Veränd.<br>gegen-<br>über<br>Vorj.-<br>monat |   | insge-<br>samt          | Veränd.<br>gegen-<br>über<br>Vorj.-<br>zeitr. | insge-<br>samt | Veränd.<br>gegen-<br>über<br>Vorj.-<br>zeitr. |   |
|  | Anzahl         | %  | Anzahl         | %  | Tage  | Anzahl                  | %   | Anzahl         | %   | Tage  |
| <b>Magdeburg,<br/>Elbe-Börde-Heide</b>   |                |  |                |  |   |                         |   |                |   |   |
| Afrika                                   | 28             | 250,0  | 51             | - 8,9  | 1,8   | 218                     | 21,8  | 750            | - 19,8  | 3,4   |
| Republik Südafrika                       | 3              | 200,0  | 3              | - 40,0                                       | 1,0   | 35                      | 16,7  | 54             | 31,7  | 1,5   |
| Sonstige afrikanische Länder             | 25             | 257,1  | 48             | - 5,9  | 1,9   | 183                     | 22,8  | 696            | - 22,1  | 3,8   |
| Asien                                    | 391            | - 0,3  | 850            | - 45,8                                       | 2,2   | 1 805                   | - 11,1  | 5 687          | - 45,5  | 3,2   |
| Arabische Golfstaaten                    | 28             | - 75,9                                       | 133            | - 59,1                                       | 4,8   | 161                     | - 23,3  | 678            | 18,7  | 4,2   |
| China (einschl. Hongkong)                | 192            | 64,1   | 241            | - 70,7                                       | 1,3   | 819                     | 18,7  | 3 051          | - 10,0  | 3,7   |
| Indien                                   | 13             | - 40,9                                       | 45             | 18,4   | 3,5   | 59                      | 0,0   | 138            | 4,5   | 2,3   |
| Israel                                   | 45             | 136,8  | 215            | 667,9  | 4,8   | 193                     | 56,9  | 506            | 172,0   | 2,6   |
| Japan                                    | 30             | - 49,2                                       | 80             | - 66,4                                       | 2,7   | 209                     | - 5,4   | 500            | - 25,6  | 2,4   |
| Südkorea                                 | 23             | 53,3   | 23             | 43,8   | 1,0   | 99                      | 7,6   | 176            | - 1,1   | 1,8   |
| Taiwan                                   | 21             | 162,5  | 21             | - 44,7                                       | 1,0   | 43                      | - 15,7  | 64             | - 47,1  | 1,5   |
| Sonstige asiatische Länder               | 39             | 8,3  | 92             | 46,0   | 2,4   | 222                     | - 62,0  | 574            | - 88,9  | 2,6   |
| Amerika                                  | 327            | 59,5   | 802            | 79,4   | 2,5   | 2 049                   | 30,7  | 5 015          | 23,2  | 2,4   |
| Kanada                                   | 69             | 187,5  | 176            | 170,8  | 2,6   | 340                     | 52,5  | 789            | 65,4  | 2,3   |
| USA                                      | 191            | 34,5   | 501            | 64,8   | 2,6   | 1 210                   | 24,9  | 3 064          | 15,2  | 2,5   |
| Sonstige nordamerik. Länder              | 2              | -  | 10             | -  | 5,0   | 5                       | -   | 13             | -   | 2,6   |
| Mittelamerika/Karibik                    | 15             | 36,4   | 40             | 0,0  | 2,7   | 84                      | 18,3  | 222            | 63,2  | 2,6   |
| Brasilien                                | 22             | 100,0  | 33             | 135,7  | 1,5   | 183                     | 28,0  | 392            | 32,4  | 2,1   |
| Sonstige südamerik. Länder               | 28             | 64,7   | 42             | 75,0   | 1,5   | 227                     | 40,1  | 535            | 6,6   | 2,4   |
| Australien, Ozeanien                     | 57             | 3,6  | 122            | 13,0   | 2,1   | 282                     | 4,4   | 611            | 3,4   | 2,2   |
| Australien                               | 48             | - 7,7  | 113            | 14,1   | 2,4   | 220                     | 8,4   | 422            | - 6,4   | 1,9   |
| Neuseeland, Ozeanien                     | 9              | 200,0  | 9              | 0,0  | 1,0   | 62                      | - 7,5   | 189            | 35,0  | 3,0   |
| Ohne Angaben                             | 154            | 9,2  | 254            | - 5,6  | 1,6   | 2 101                   | 168,3   | 3 438          | 168,6   | 1,6   |

Noch 8. Ankünfte, Übernachtungen und Aufenthaltsdauer der Gäste in Beherbergungsbetrieben (einschl. Camping)  
nach Reisegebieten und Herkunftsländern

| Land<br>Reisegebiet<br><br>Herkunftsland | September 2014 |  |                |  |   | Januar - September 2014 |   |                |   |   |
|--|----------------|--|----------------|--|---|-------------------------|---|----------------|---|---|
|  | Ankünfte       |  | Übernachtungen |  | durch-<br>schn.<br>Aufent-<br>halts-<br>dauer | Ankünfte                |   | Übernachtungen |   | durch-<br>schn.<br>Aufent-<br>halts-<br>dauer |
|  | insge-<br>samt | Veränd.<br>gegen-<br>über<br>Vorj.-<br>monat | insge-<br>samt | Veränd.<br>gegen-<br>über<br>Vorj.-<br>monat |   | insge-<br>samt          | Veränd.<br>gegen-<br>über<br>Vorj.-<br>zeitr. | insge-<br>samt | Veränd.<br>gegen-<br>über<br>Vorj.-<br>zeitr. |   |
|  | Anzahl         | %  | Anzahl         | %  | Tage  | Anzahl                  | %   | Anzahl         | %   | Tage  |
| <b>Altmark</b>                           |                |  |                |  |   |                         |   |                |   |   |
| <b>insgesamt</b>                         | 23 291         | 0,7  | 57 798         | 2,3  | 2,5   | 183 197                 | 10,3  | 469 912        | 6,8   | 2,6   |
| Deutschland                              | 22 641         | 0,3  | 55 928         | 1,7  | 2,5   | 177 037                 | 9,4   | 455 582        | 6,0   | 2,6   |
| Ausland                                  | 650            | 15,9   | 1 870          | 25,2   | 2,9   | 6 160                   | 44,4  | 14 330         | 41,7  | 2,3   |
| Europa                                   | 566            | 14,8   | 1 704          | 27,4   | 3,0   | 4 771                   | 24,3  | 11 675         | 26,8  | 2,4   |
| Belgien                                  | 22             | 120,0  | 56             | 330,8  | 2,5   | 201                     | 168,0   | 529            | 434,3   | 2,6   |
| Bulgarien                                | -              | - 100,0                                      | -              | - 100,0                                      | -   | 8                       | 100,0   | 16             | 128,6   | 2,0   |
| Dänemark                                 | 58             | 100,0  | 101            | 50,7   | 1,7   | 612                     | 132,7   | 1 486          | 117,9   | 2,4   |
| Estland                                  | -              | -  | -              | -  | -   | 7                       | - 68,2  | 7              | - 68,2  | 1,0   |
| Finnland                                 | 9              | 28,6   | 12             | 0,0  | 1,3   | 132                     | 69,2  | 376            | 254,7   | 2,8   |
| Frankreich                               | 10             | - 33,3                                       | 15             | - 46,4                                       | 1,5   | 124                     | - 36,1  | 252            | - 35,7  | 2,0   |
| Griechenland                             | 1              | - 50,0                                       | 1              | - 75,0                                       | 1,0   | 5                       | - 37,5  | 9              | - 30,8  | 1,8   |
| Irland                                   | 1              | 0,0  | 1              | - 50,0                                       | 1,0   | 36                      | **  | 132            | **  | 3,7   |
| Island                                   | -              | -  | -              | -  | -   | -                       | - 100,0                                       | -              | - 100,0                                       | -   |
| Italien                                  | 31             | 416,7  | 66             | 312,5  | 2,1   | 293                     | 266,3   | 852            | 560,5   | 2,9   |
| Kroatien                                 | -              | -  | -              | -  | -   | 6                       | -   | 62             | -   | 10,3  |
| Lettland                                 | 2              | 0,0  | 2              | - 71,4                                       | 1,0   | 10                      | - 28,6  | 10             | - 83,3  | 1,0   |
| Litauen                                  | -              | - 100,0                                      | -              | - 100,0                                      | -   | 9                       | - 81,3  | 11             | - 92,7  | 1,2   |
| Luxemburg                                | 1              | -  | 2              | -  | 2,0   | 13                      | 62,5  | 30             | 200,0   | 2,3   |
| Malta                                    | -              | -  | -              | -  | -   | -                       | -   | -              | -   | -   |
| Niederlande                              | 139            | - 32,5                                       | 325            | - 31,0                                       | 2,3   | 1 233                   | 8,0   | 2 871          | 6,8   | 2,3   |
| Norwegen                                 | 26             | 62,5   | 39             | 56,0   | 1,5   | 157                     | 14,6  | 198            | - 8,8   | 1,3   |
| Österreich                               | 48             | 269,2  | 56             | 273,3  | 1,2   | 335                     | 32,9  | 612            | 41,0  | 1,8   |
| Polen                                    | 30             | 30,4   | 343            | 37,2   | 11,4  | 343                     | 2,1   | 1 730          | 1,2   | 5,0   |
| Portugal                                 | -              | -  | -              | -  | -   | 1                       | - 87,5  | 1              | - 91,7  | 1,0   |
| Rumänien                                 | 23             | 21,1   | 172            | 129,3  | 7,5   | 60                      | 71,4  | 298            | 21,1  | 5,0   |
| Russland                                 | 21             | - 4,5  | 68             | - 44,7                                       | 3,2   | 123                     | 5,1   | 259            | - 39,2  | 2,1   |
| Schweden                                 | 27             | 35,0   | 36             | 28,6   | 1,3   | 196                     | 6,5   | 272            | 2,6   | 1,4   |
| Schweiz                                  | 54             | 35,0   | 102            | 36,0   | 1,9   | 488                     | 56,9  | 690            | 38,6  | 1,4   |
| Slowakische Republik                     | -              | - 100,0                                      | -              | - 100,0                                      | -   | 23                      | - 43,9  | 53             | - 30,3  | 2,3   |
| Slowenien                                | -              | - 100,0                                      | -              | - 100,0                                      | -   | 2                       | - 90,5  | 2              | - 93,3  | 1,0   |
| Spanien                                  | 2              | - 71,4                                       | 4              | - 76,5                                       | 2,0   | 31                      | - 59,2  | 138            | 21,1  | 4,5   |
| Tschechische Republik                    | 17             | - 22,7                                       | 23             | - 50,0                                       | 1,4   | 118                     | - 6,3   | 193            | - 38,9  | 1,6   |
| Türkei                                   | -              | -  | -              | -  | -   | 2                       | - 75,0  | 3              | - 85,7  | 1,5   |
| Ukraine                                  | 2              | 0,0  | 2              | - 33,3                                       | 1,0   | 8                       | - 38,5  | 12             | - 20,0  | 1,5   |
| Ungarn                                   | 4              | 300,0  | 117            | **   | 29,3  | 19                      | 5,6   | 135            | 285,7   | 7,1   |
| Vereinigtes Königreich                   | 20             | - 4,8  | 67             | 71,8   | 3,4   | 126                     | - 40,3  | 245            | - 42,2  | 1,9   |
| Zypern                                   | 2              | -  | 2              | -  | 1,0   | 2                       | -   | 2              | -   | 1,0   |
| Sonstige europäische Länder              | 16             | -  | 92             | -  | 5,8   | 48                      | 860,0   | 189            | **  | 3,9   |

Noch 8. Ankünfte, Übernachtungen und Aufenthaltsdauer der Gäste in Beherbergungsbetrieben (einschl. Camping)  
nach Reisegebieten und Herkunftsländern

| Land<br>Reisegebiet<br><br>Herkunftsland | September 2014 |  |                |  |   | Januar - September 2014 |   |                |   |   |
|--|----------------|--|----------------|--|---|-------------------------|---|----------------|---|---|
|  | Ankünfte       |  | Übernachtungen |  | durch-<br>schn.<br>Aufent-<br>halts-<br>dauer | Ankünfte                |   | Übernachtungen |   | durch-<br>schn.<br>Aufent-<br>halts-<br>dauer |
|  | insge-<br>samt | Veränd.<br>gegen-<br>über<br>Vorj.-<br>monat | insge-<br>samt | Veränd.<br>gegen-<br>über<br>Vorj.-<br>monat |   | insge-<br>samt          | Veränd.<br>gegen-<br>über<br>Vorj.-<br>zeitr. | insge-<br>samt | Veränd.<br>gegen-<br>über<br>Vorj.-<br>zeitr. |   |
|  | Anzahl         | %  | Anzahl         | %  | Tage  | Anzahl                  | %   | Anzahl         | %   | Tage  |
| <b>Altmark</b>                           |                |  |                |  |   |                         |   |                |   |   |
| Afrika                                   | -              | -  | -              | -  | -   | 4                       | - 85,2  | 5              | - 96,6  | 1,3   |
| Republik Südafrika                       | -              | -  | -              | -  | -   | 2                       | -   | 2              | -   | 1,0   |
| Sonstige afrikanische Länder             | -              | -  | -              | -  | -   | 2                       | - 92,6  | 3              | - 98,0  | 1,5   |
| Asien                                    | 11             | - 35,3                                       | 15             | - 53,1                                       | 1,4   | 50                      | - 47,4  | 181            | - 13,8  | 3,6   |
| Arabische Golfstaaten                    | 4              | -  | 4              | -  | 1,0   | 13                      | 160,0   | 105            | 400,0   | 8,1   |
| China (einschl. Hongkong)                | 6              | - 50,0                                       | 10             | - 58,3                                       | 1,7   | 16                      | 6,7   | 38             | 35,7  | 2,4   |
| Indien                                   | -              | -  | -              | -  | -   | 1                       | - 83,3  | 2              | - 90,0  | 2,0   |
| Israel                                   | 1              | -  | 1              | -  | 1,0   | 4                       | - 20,0  | 9              | 80,0  | 2,3   |
| Japan                                    | -              | - 100,0                                      | -              | - 100,0                                      | -   | 14                      | 55,6  | 22             | 29,4  | 1,6   |
| Südkorea                                 | -              | -  | -              | -  | -   | 1                       | - 90,0  | 3              | - 70,0  | 3,0   |
| Taiwan                                   | -              | -  | -              | -  | -   | -                       | - 100,0                                       | -              | - 100,0                                       | -   |
| Sonstige asiatische Länder               | -              | - 100,0                                      | -              | - 100,0                                      | -   | 1                       | - 95,8  | 2              | - 97,7  | 2,0   |
| Amerika                                  | 19             | - 5,0  | 45             | 7,1  | 2,4   | 120                     | 17,6  | 200            | 11,7  | 1,7   |
| Kanada                                   | 6              | - 25,0                                       | 19             | 58,3   | 3,2   | 40                      | 5,3   | 61             | 1,7   | 1,5   |
| USA                                      | 9              | - 25,0                                       | 22             | - 26,7                                       | 2,4   | 57                      | - 5,0   | 108            | - 4,4   | 1,9   |
| Sonstige nordamerik. Länder              | 2              | -  | 2              | -  | 1,0   | 2                       | -   | 2              | -   | 1,0   |
| Mittelamerika/Karibik                    | -              | -  | -              | -  | -   | 6                       | 500,0   | 9              | 350,0   | 1,5   |
| Brasilien                                | 2              | -  | 2              | -  | 1,0   | 11                      | 450,0   | 16             | 700,0   | 1,5   |
| Sonstige südamerik. Länder               | -              | -  | -              | -  | -   | 4                       | 300,0   | 4              | 100,0   | 1,0   |
| Australien, Ozeanien                     | 4              | - 33,3                                       | 8              | 33,3   | 2,0   | 31                      | 19,2  | 46             | 0,0   | 1,5   |
| Australien                               | 4              | 0,0  | 8              | 100,0  | 2,0   | 29                      | 52,6  | 44             | 25,7  | 1,5   |
| Neuseeland, Ozeanien                     | -              | - 100,0                                      | -              | - 100,0                                      | -   | 2                       | - 71,4  | 2              | - 81,8  | 1,0   |
| Ohne Angaben                             | 50             | 100,0  | 98             | 28,9   | 2,0   | 1 184                   | 565,2   | 2 223          | 596,9   | 1,9   |

9. Beherbergungsbetriebe (einschl. Camping), darunter Hotels (ohne Hotel garnis), Schlafgelegenheiten  
und Auslastung der Kapazitäten für ausgewählte Gemeinden und touristische Zielorte

| Gemeinde                    | September 2014 |                    |   |  |   |  |  | Januar bis<br>Sep. 2014                        |
|-----------------------------|----------------|--------------------|---|--|---|--|--|--|
|                             | Betriebe       |                    |   | in den Betrieben angebotene<br>Schlafgelegenheiten <sup>1)</sup> |   |  |  | durch-<br>schnitt-<br>liche<br>Aus-<br>lastung |
|                             | ins-<br>gesamt | darunter geöffnete |   | ins-<br>gesamt   | Verände-<br>rung ge-<br>genüber<br>dem Vor-<br>jahres-<br>monat | durch-<br>schnitt-<br>liche<br>Aus-<br>lastung | nachrichtlich<br>maximales<br>Angebot an<br>Schlafge-<br>legenheiten<br>der letzten<br>13 Monate |  |
|                             |                | zu-<br>sammen      | Verände-<br>rung ge-<br>genüber<br>dem Vor-<br>jahres-<br>monat |  |   |  |  |  |
| Anzahl                      |                | %                  | Anzahl  | %  |   | Anzahl   | %  |  |
| Annaburg, Stadt             | 3              | 3                  | - 25,0  | 256  | - 3,8   | 8,3  | 256  | 13,2   |
| dar. Hotel:                 | -              | -                  | -   | -  | -   | -  | -  | -  |
| Arendsee (Altmark), Stadt   | 14             | 14                 | 0,0   | 2 139  | 4,2   | 23,7   | 2 407  | 31,1   |
| dar. Hotel:                 | 3              | 3                  | 0,0   | 129  | 1,6   | 43,5   | 129  | 45,6   |
| Arnstein, Stadt             | 3              | 2                  | - 33,3  | .  | .   | .  | .  | .  |
| dar. Hotel:                 | -              | -                  | -   | -  | -   | -  | -  | -  |
| Aschersleben, Stadt         | 5              | 5                  | 0,0   | 250  | - 0,4   | 31,8   | 256  | 32,4   |
| dar. Hotel:                 | 2              | 2                  | 0,0   | .  | .   | .  | .  | .  |
| Bad Bibra, Stadt            | 6              | 6                  | 0,0   | 216  | 0,0   | 17,7   | 216  | 15,3   |
| dar. Hotel:                 | 2              | 2                  | 0,0   | .  | .   | .  | .  | .  |
| Bad Dürrenberg, Stadt       | 6              | 6                  | 20,0  | 212  | 72,4  | 30,9   | 212  | 27,2   |
| dar. Hotel:                 | 3              | 3                  | 50,0  | 137  | 168,6   | 32,9   | 137  | 26,7   |
| Bad Lauchstädt, Goethestadt | 5              | 5                  | 0,0   | 146  | 3,5   | 43,1   | 151  | 28,9   |
| dar. Hotel:                 | 1              | 1                  | 0,0   | .  | .   | .  | .  | .  |
| Bad Schmiedeberg            | 13             | 13                 | 0,0   | 1 629  | - 0,1   | 52,2   | 1 638  | 50,7   |
| dar. Hotel:                 | 3              | 3                  | 0,0   | 202  | - 1,5   | 42,1   | 205  | 26,4   |
| Ballenstedt, Stadt          | 6              | 6                  | 20,0  | 231  | 16,7  | 51,2   | 231  | 47,3   |
| dar. Hotel:                 | 3              | 3                  | 0,0   | 172  | 1,2   | 63,0   | 172  | 56,8   |
| Barby, Stadt                | 7              | 7                  | 75,0  | 369  | 32,3  | 56,2   | 369  | 59,7   |
| dar. Hotel:                 | 2              | 2                  | 100,0   | .  | .   | .  | .  | .  |
| Bernburg (Saale), Stadt     | 13             | 13                 | 8,3   | 609  | 12,2  | 30,3   | 618  | 25,4   |
| dar. Hotel:                 | 3              | 3                  | 0,0   | 269  | - 1,8   | 42,0   | 276  | 27,4   |
| Bitterfeld-Wolfen, Stadt    | 12             | 12                 | - 7,7   | 657  | - 3,5   | 36,7   | 670  | 28,2   |
| dar. Hotel:                 | 8              | 8                  | - 11,1  | 425  | - 4,9   | 34,5   | 432  | 27,8   |
| Blankenburg (Harz), Stadt   | 21             | 21                 | 0,0   | 1 219  | - 0,8   | 57,7   | 1 234  | 48,4   |
| dar. Hotel:                 | 9              | 9                  | 0,0   | 484  | - 0,6   | 50,1   | 488  | 39,2   |
| Burg, Stadt                 | 8              | 8                  | 0,0   | 471  | 0,2   | 14,3   | 471  | 16,1   |
| dar. Hotel:                 | 2              | 2                  | 0,0   | .  | .   | .  | .  | .  |
| Coswig (Anhalt), Stadt      | 6              | 6                  | 0,0   | 238  | - 14,4  | 33,0   | 278  | 28,8   |
| dar. Hotel:                 | 3              | 3                  | 0,0   | 134  | 0,0   | 43,6   | 134  | 35,4   |
| Eisleben, Lutherstadt       | 9              | 9                  | - 10,0  | 333  | - 20,7  | 38,3   | 333  | 31,7   |
| dar. Hotel:                 | 6              | 6                  | - 14,3  | 239  | - 26,7  | 41,5   | 239  | 34,6   |
| Falkenstein/Harz, Stadt     | 7              | 7                  | 0,0   | 453  | - 0,7   | 45,7   | 456  | 43,8   |
| dar. Hotel:                 | 4              | 4                  | 0,0   | 231  | - 1,3   | 55,0   | 234  | 57,4   |
| Flechtingen                 | 5              | 5                  | 0,0   | 464  | 2,2   | 78,8   | 465  | 77,2   |
| dar. Hotel:                 | -              | -                  | -   | -  | -   | -  | -  | -  |
| Freyburg (Unstrut), Stadt   | 12             | 12                 | 0,0   | 472  | - 1,0   | 52,0   | 477  | 29,2   |
| dar. Hotel:                 | 8              | 8                  | 0,0   | 391  | - 1,3   | 53,4   | 396  | 30,4   |
| Gardelegen, Hansestadt      | 10             | 10                 | 0,0   | 496  | 2,5   | 13,8   | 496  | 12,7   |
| dar. Hotel:                 | 2              | 2                  | 0,0   | .  | .   | .  | .  | .  |
| Genthin, Stadt              | 10             | 10                 | 11,1  | 360  | 0,6   | 30,0   | 373  | 26,2   |
| dar. Hotel:                 | 3              | 3                  | 0,0   | 226  | - 5,4   | 35,1   | 239  | 27,9   |

1) Doppelbetten zählen als 2 Schlafgelegenheiten. Für Camping wird 1 Stellplatz in 4 Schlafgelegenheiten umgerechnet.

Noch 9. Beherbergungsbetriebe (einschl. Camping), darunter Hotels (ohne Hotels garnis), Schlafgelegenheiten  
und Auslastung der Kapazitäten für ausgewählte Gemeinden und touristische Zielorte

| Gemeinde                   | September 2014 |                    |   |  |   |  |  | Januar bis<br>Sep. 2014                        |  |
|----------------------------|----------------|--------------------|---|--|---|--|--|--|--|
|                            | Betriebe       |                    |   | in den Betrieben angebotene<br>Schlafgelegenheiten <sup>1)</sup> |   |  |  | durch-<br>schnitt-<br>liche<br>Aus-<br>lastung |  |
|                            | ins-<br>gesamt | darunter geöffnete |   | ins-<br>gesamt   | Verände-<br>rung ge-<br>genüber<br>dem Vor-<br>jahres-<br>monat | durch-<br>schnitt-<br>liche<br>Aus-<br>lastung | nachrichtlich<br>maximales<br>Angebot an<br>Schlafge-<br>legenheiten<br>der letzten<br>13 Monate |  |  |
|                            |                | zu-<br>sammen      | Verände-<br>rung ge-<br>genüber<br>dem Vor-<br>jahres-<br>monat |  |   |  |  |  |  |
| Anzahl                     |                | %                  | Anzahl  | %  | Anzahl  | %  |  |  |  |
| Gräfenhainichen, Stadt     | 5              | 5                  | 0,0   | 491  | 0,0   | 4,0  | 491  | 7,0  |  |
| dar. Hotels                | 1              | 1                  | 0,0   | .  | .   | .  | .  | .  |  |
| Halberstadt, Stadt         | 14             | 14                 | 0,0   | 964  | - 10,5  | 34,1   | 1 168  | 24,5   |  |
| dar. Hotels                | 8              | 8                  | 0,0   | 512  | 1,8   | 40,9   | 513  | 31,7   |  |
| Haldensleben, Stadt        | 9              | 9                  | 12,5  | 489  | 6,1   | 20,1   | 490  | 18,5   |  |
| dar. Hotels                | 3              | 3                  | 50,0  | 65   | 47,7  | 40,5   | 66   | 27,4   |  |
| Harzgerode, Stadt          | 15             | 15                 | 15,4  | 2 439  | 2,3   | 23,9   | 2 439  | 19,6   |  |
| dar. Hotels                | 4              | 4                  | 33,3  | 615  | 8,3   | 69,1   | 615  | 49,5   |  |
| Havelberg, Hansestadt      | 9              | 9                  | 0,0   | 648  | 2,9   | 20,4   | 736  | 18,9   |  |
| dar. Hotels                | 1              | 1                  | 0,0   | .  | .   | .  | .  | .  |  |
| Hettstedt, Stadt           | 2              | 2                  | 0,0   | .  | .   | .  | .  | .  |  |
| dar. Hotels                | -              | -                  | -   | -  | -   | -  | -  | -  |  |
| Hohenmölsen, Stadt         | 5              | 5                  | 0,0   | 168  | - 5,6   | 21,6   | 183  | 12,5   |  |
| dar. Hotels                | 3              | 3                  | 0,0   | .  | .   | .  | .  | .  |  |
| Ilseburg (Harz), Stadt     | 17             | 17                 | 6,3   | 984  | 12,5  | 46,9   | 987  | 41,1   |  |
| dar. Hotels                | 8              | 8                  | 0,0   | 569  | - 0,2   | 62,3   | 572  | 51,8   |  |
| Jessen (Elster), Stadt     | 7              | 7                  | 16,7  | 193  | 4,3   | 28,5   | 200  | 27,6   |  |
| dar. Hotels                | 4              | 4                  | 0,0   | 93   | 0,0   | 32,1   | 93   | 29,2   |  |
| Kalbe (Milde), Stadt       | 6              | 6                  | 0,0   | 468  | 0,0   | 64,5   | 468  | 59,8   |  |
| dar. Hotels                | 3              | 3                  | 0,0   | 172  | 0,0   | 55,3   | 172  | 44,9   |  |
| Kamern                     | 4              | 2                  | 100,0   | .  | .   | .  | .  | .  |  |
| dar. Hotels                | -              | -                  | -   | -  | -   | -  | -  | -  |  |
| Kelbra (Kyffhäuser), Stadt | 8              | 8                  | 14,3  | 1 038  | 4,1   | 16,9   | 1 038  | 17,1   |  |
| dar. Hotels                | 3              | 3                  | 50,0  | 177  | 30,1  | 36,7   | 177  | 25,7   |  |
| Kemberg, Stadt             | 11             | 11                 | - 8,3   | 1 279  | 3,6   | 16,2   | 1 279  | 20,4   |  |
| dar. Hotels                | 2              | 2                  | - 33,3  | .  | .   | .  | .  | .  |  |
| Klötze, Stadt              | 6              | 5                  | 0,0   | 112  | 1,8   | 30,6   | 232  | 20,2   |  |
| dar. Hotels                | 3              | 3                  | 0,0   | .  | .   | .  | .  | .  |  |
| Köthen (Anhalt), Stadt     | 4              | 4                  | 0,0   | 191  | - 1,0   | 44,2   | 195  | 24,8   |  |
| dar. Hotels                | 3              | 3                  | 0,0   | .  | .   | .  | .  | .  |  |
| Merseburg, Stadt           | 11             | 11                 | 0,0   | 846  | - 0,4   | 41,8   | 849  | 33,5   |  |
| dar. Hotels                | 9              | 9                  | 0,0   | .  | .   | .  | .  | .  |  |
| Naumburg (Saale), Stadt    | 49             | 49                 | 6,5   | 3 297  | 4,2   | 45,9   | 3 340  | 41,2   |  |
| dar. Hotels                | 15             | 15                 | 0,0   | 684  | 1,3   | 44,6   | 701  | 31,0   |  |
| Nebra (Unstrut), Stadt     | 2              | 2                  | 0,0   | .  | .   | .  | .  | .  |  |
| dar. Hotels                | 1              | 1                  | 0,0   | .  | .   | .  | .  | .  |  |
| Oberharz am Brocken, Stadt | 44             | 44                 | - 2,2   | 3 131  | - 1,7   | 20,9   | 3 269  | 20,1   |  |
| dar. Hotels                | 14             | 14                 | 0,0   | 705  | 3,2   | 31,8   | 711  | 27,1   |  |
| Oranienbaum-Wörlitz, Stadt | 11             | 11                 | 0,0   | 606  | 0,8   | 47,6   | 620  | 37,6   |  |
| dar. Hotels                | 6              | 6                  | 0,0   | 400  | - 0,5   | 58,9   | 403  | 45,7   |  |
| Oschersleben (Bode), Stadt | 7              | 7                  | 0,0   | 378  | 0,0   | 30,2   | 378  | 25,5   |  |
| dar. Hotels                | 2              | 2                  | 0,0   | .  | .   | .  | .  | .  |  |

1) Doppelbetten zählen als 2 Schlafgelegenheiten. Für Camping wird 1 Stellplatz in 4 Schlafgelegenheiten umgerechnet.

Noch 9. Beherbergungsbetriebe (einschl. Camping), darunter Hotels (ohne Hotels garnis), Schlafgelegenheiten  
und Auslastung der Kapazitäten für ausgewählte Gemeinden und touristische Zielorte

| Gemeinde                        | September 2014 |                    |   |  |   |  |  | Januar bis<br>Sep. 2014                        |
|---------------------------------|----------------|--------------------|---|--|---|--|--|--|
|                                 | Betriebe       |                    |   | in den Betrieben angebotene<br>Schlafgelegenheiten <sup>1)</sup> |   |  |  | durch-<br>schnitt-<br>liche<br>Aus-<br>lastung |
|                                 | ins-<br>gesamt | darunter geöffnete |   | ins-<br>gesamt   | Verände-<br>rung ge-<br>genüber<br>dem Vor-<br>jahres-<br>monat | durch-<br>schnitt-<br>liche<br>Aus-<br>lastung | nachrichtlich<br>maximales<br>Angebot an<br>Schlafge-<br>legenheiten<br>der letzten<br>13 Monate |  |
|                                 |                | zu-<br>sammen      | Verände-<br>rung ge-<br>genüber<br>dem Vor-<br>jahres-<br>monat |  |   |  |  |  |
| Anzahl                          |                | %                  | Anzahl  | %  | Anzahl  | %  |  |  |
| Osterburg (Altmark), Hansestadt | 5              | 5                  | 0,0   | 273  | 0,0   | 52,1   | 273  | 45,3   |
| dar. Hotel:                     | 2              | 2                  | 0,0   | .  | .   | .  | .  | .  |
| Quedlinburg, Stadt              | 60             | 60                 | 15,4  | 2 761  | - 12,9  | 50,8   | 3 396  | 40,3   |
| dar. Hotel:                     | 17             | 17                 | 6,3   | 989  | 4,8   | 60,2   | 1 017  | 47,5   |
| Querfurt, Stadt                 | 11             | 11                 | 0,0   | 269  | - 55,3  | 13,6   | 615  | 14,3   |
| dar. Hotel:                     | 5              | 5                  | 0,0   | 120  | 0,0   | 23,8   | 123  | 19,3   |
| Salzwedel, Hansestadt           | 6              | 6                  | 0,0   | 237  | - 4,4   | 29,8   | 237  | 26,0   |
| dar. Hotel:                     | 4              | 4                  | 0,0   | .  | .   | .  | .  | .  |
| Sangerhausen, Stadt             | 14             | 14                 | - 6,7   | 404  | - 11,6  | 34,3   | 423  | 29,8   |
| dar. Hotel:                     | 3              | 3                  | - 25,0  | 98   | - 32,9  | 19,4   | 102  | 19,3   |
| Schollene                       | 1              | 1                  | 0,0   | .  | .   | .  | .  | .  |
| dar. Hotel:                     | -              | -                  | -   | -  | -   | -  | -  | -  |
| Schönebeck (Elbe), Stadt        | 13             | 13                 | 0,0   | 1 267  | 6,9   | 37,2   | 1 278  | 40,8   |
| dar. Hotel:                     | 4              | 4                  | 33,3  | 210  | 17,3  | 30,9   | 210  | 31,8   |
| Seegebiet Mansfelder Land       | 6              | 6                  | 0,0   | 425  | 1,9   | 18,9   | 427  | 15,8   |
| dar. Hotel:                     | 3              | 3                  | 0,0   | 142  | 0,0   | 41,5   | 142  | 30,2   |
| Staßfurt, Stadt                 | 6              | 6                  | 0,0   | 140  | 4,5   | 23,1   | 142  | 25,5   |
| dar. Hotel:                     | 3              | 3                  | 0,0   | 75   | 0,0   | 24,1   | 75   | 21,7   |
| Stendal, Hansestadt             | 9              | 9                  | 0,0   | 375  | 0,0   | 35,7   | 375  | 29,4   |
| dar. Hotel:                     | 5              | 5                  | 0,0   | 204  | 0,0   | 46,5   | 204  | 36,4   |
| Südharz                         | 16             | 16                 | 0,0   | 862  | - 2,8   | 37,1   | 887  | 31,4   |
| dar. Hotel:                     | 8              | 8                  | 0,0   | 529  | - 0,8   | 44,4   | 533  | 36,2   |
| Tangermünde, Stadt              | 11             | 11                 | 0,0   | 711  | - 0,4   | 46,7   | 723  | 37,4   |
| dar. Hotel:                     | 5              | 5                  | 0,0   | 415  | 0,0   | 46,2   | 417  | 39,4   |
| Thale, Stadt                    | 46             | 45                 | 0,0   | 2 430  | 0,1   | 47,2   | 2 468  | 42,8   |
| dar. Hotel:                     | 17             | 16                 | - 5,9   | 948  | - 1,6   | 63,3   | 963  | 54,5   |
| Wanzleben-Börde, Stadt          | 4              | 4                  | 0,0   | 120  | 1,7   | 18,6   | 120  | 19,7   |
| dar. Hotel:                     | 2              | 2                  | 0,0   | .  | .   | .  | .  | .  |
| Weißenfels, Stadt               | 8              | 8                  | 14,3  | 232  | 9,4   | 48,5   | 236  | 41,6   |
| dar. Hotel:                     | 4              | 4                  | 0,0   | 159  | 0,0   | 51,8   | 159  | 43,4   |
| Wernigerode, Stadt              | 85             | 84                 | - 1,2   | 5 037  | 1,9   | 51,5   | 5 082  | 43,9   |
| dar. Hotel:                     | 34             | 34                 | - 2,9   | 2 406  | 1,0   | 54,1   | 2 420  | 42,5   |
| Wittenberg, Lutherstadt         | 31             | 30                 | 0,0   | 1 863  | 1,4   | 38,7   | 1 899  | 27,4   |
| dar. Hotel:                     | 16             | 16                 | 14,3  | 1 003  | 4,8   | 54,0   | 1 012  | 36,3   |
| Wolmirstedt, Stadt              | 5              | 5                  | 0,0   | 213  | 10,4  | 34,1   | 218  | 31,4   |
| dar. Hotel:                     | 2              | 2                  | 0,0   | .  | .   | .  | .  | .  |
| Zahna-Elster, Stadt             | 2              | 2                  | 0,0   | .  | .   | .  | .  | .  |
| dar. Hotel:                     | -              | -                  | -   | -  | -   | -  | -  | -  |
| Zeitz, Stadt                    | 4              | 4                  | - 20,0  | 143  | - 1,4   | 38,6   | 145  | 25,2   |
| dar. Hotel:                     | 2              | 2                  | - 50,0  | .  | .   | .  | .  | .  |
| Zerbst/Anhalt, Stadt            | 12             | 12                 | - 7,7   | 358  | - 3,5   | 14,5   | 361  | 18,0   |
| dar. Hotel:                     | 4              | 4                  | 0,0   | 92   | 2,2   | 21,5   | 94   | 20,6   |

1) Doppelbetten zählen als 2 Schlafgelegenheiten. Für Camping wird 1 Stellplatz in 4 Schlafgelegenheiten umgerechnet.

10. Ankünfte, Übernachtungen und Aufenthaltsdauer der Gäste in Beherbergungsbetrieben (einschl. Camping),  
darunter Hotels (ohne Hotels garnis) für ausgewählte Gemeinden und touristische Zielorte

| Gemeinde   | September 2014 |  |                |  |   | Januar - September 2014 |   |                |   |   |
|--|----------------|--|----------------|--|---|-------------------------|---|----------------|---|---|
|  | Ankünfte       |  | Übernachtungen |  | durch-<br>schn.<br>Aufent-<br>halts-<br>dauer | Ankünfte                |   | Übernachtungen |   | durch-<br>schn.<br>Aufent-<br>halts-<br>dauer |
|  | insge-<br>samt | Veränd.<br>gegen-<br>über<br>Vorj.-<br>monat | insge-<br>samt | Veränd.<br>gegen-<br>über<br>Vorj.-<br>monat |   | insge-<br>samt          | Veränd.<br>gegen-<br>über<br>Vorj.-<br>zeitr. | insge-<br>samt | Veränd.<br>gegen-<br>über<br>Vorj.-<br>zeitr. |   |
|  | Anzahl         | %  | Anzahl         | %  | Tage  | Anzahl                  | %   | Anzahl         | %   | Tage  |
| Betriebe gesamt<br>dar. Hotels<br>(ohne Hotels garnis) |                |  |                |  |   |                         |   |                |   |   |
| Annaburg, Stadt  | 120            | - 22,6                                       | 640            | 77,8   | 5,3   | 1 776                   | - 20,1  | 6 199          | - 10,3  | 3,5   |
| dar. Hotel:  | -              | -  | -              | -  | -   | -                       | -   | -              | -   | -   |
| Arendsee (Altmark), Stadt                              | 3 814          | - 17,0                                       | 15 212         | - 1,5  | 4,0   | 39 151                  | 5,0   | 154 012        | 5,1   | 3,9   |
| dar. Hotel:  | 887            | - 29,5                                       | 1 685          | - 28,7                                       | 1,9   | 8 850                   | - 1,3   | 16 044         | - 3,3   | 1,8   |
| Arnstein, Stadt  | .              | .  | .              | .  | .   | .                       | .   | .              | .   | .   |
| dar. Hotel:  | -              | -  | -              | -  | -   | -                       | -   | -              | -   | -   |
| Aschersleben, Stadt                                    | 1 365          | - 2,6  | 2 382          | - 8,5  | 1,7   | 10 392                  | 6,8   | 21 966         | 14,7  | 2,1   |
| dar. Hotel:  | .              | .  | .              | .  | .   | .                       | .   | .              | .   | .   |
| Bad Bibra, Stadt                                       | 587            | - 6,2  | 1 146          | - 24,9                                       | 2,0   | 3 110                   | - 24,4  | 7 003          | - 29,9  | 2,3   |
| dar. Hotel:  | .              | .  | .              | .  | .   | .                       | .   | .              | .   | .   |
| Bad Dürrenberg, Stadt                                  | 945            | 47,7   | 1 966          | 35,0   | 2,1   | 5 878                   | 21,3  | 13 612         | 33,1  | 2,3   |
| dar. Hotel:  | 766            | 57,3   | 1 351          | 69,9   | 1,8   | 4 448                   | 13,8  | 7 911          | 23,6  | 1,8   |
| Bad Lauchstädt, Goethestadt                            | 868            | - 3,9  | 1 888          | 0,9  | 2,2   | 5 251                   | 7,8   | 11 157         | 17,3  | 2,1   |
| dar. Hotel:  | .              | .  | .              | .  | .   | .                       | .   | .              | .   | .   |
| Bad Schmiedeberg                                       | 3 109          | 0,8  | 25 513         | - 2,5  | 8,2   | 23 192                  | 10,5  | 213 283        | 4,7   | 9,2   |
| dar. Hotel:  | 1 221          | - 2,9  | 2 549          | 3,5  | 2,1   | 7 033                   | 5,8   | 14 551         | 0,4   | 2,1   |
| Ballenstedt, Stadt                                     | 1 572          | 29,7   | 3 546          | 21,3   | 2,3   | 11 863                  | 2,7   | 29 467         | 6,3   | 2,5   |
| dar. Hotel:  | 1 455          | 29,3   | 3 252          | 19,6   | 2,2   | 10 798                  | 0,5   | 26 592         | 4,1   | 2,5   |
| Barby, Stadt   | 886            | 126,6  | 6 226          | 0,9  | 7,0   | 6 574                   | 45,9  | 56 649         | 3,2   | 8,6   |
| dar. Hotel:  | .              | .  | .              | .  | .   | .                       | .   | .              | .   | .   |
| Bernburg (Saale), Stadt                                | 2 598          | - 0,5  | 5 527          | 8,1  | 2,1   | 19 179                  | 14,8  | 34 831         | 11,5  | 1,8   |
| dar. Hotel:  | 1 707          | - 2,5  | 3 391          | 19,2   | 2,0   | 12 111                  | 16,3  | 20 155         | 18,0  | 1,7   |
| Bitterfeld-Wolfen, Stadt                               | 2 636          | 21,4   | 7 230          | 14,1   | 2,7   | 18 072                  | 8,2   | 50 389         | 5,3   | 2,8   |
| dar. Hotel:  | 1 843          | - 3,3  | 4 400          | - 1,1  | 2,4   | 14 452                  | 0,8   | 31 915         | - 2,7   | 2,2   |
| Blankenburg (Harz), Stadt                              | 4 713          | - 1,4  | 21 109         | 8,4  | 4,5   | 33 459                  | - 5,4   | 155 902        | 0,9   | 4,7   |
| dar. Hotel:  | 2 818          | - 4,7  | 7 279          | - 2,0  | 2,6   | 19 908                  | - 10,7  | 51 835         | - 10,1  | 2,6   |
| Burg, Stadt  | 1 218          | - 7,7  | 2 007          | - 12,7                                       | 1,6   | 10 694                  | - 1,8   | 17 408         | - 9,6   | 1,6   |
| dar. Hotel:  | .              | .  | .              | .  | .   | .                       | .   | .              | .   | .   |
| Coswig, (Anhalt), Stadt                                | 1 380          | 22,0   | 2 355          | 10,8   | 1,7   | 9 861                   | 8,8   | 18 387         | 6,6   | 1,9   |
| dar. Hotel:  | 1 097          | 24,9   | 1 752          | 18,3   | 1,6   | 7 631                   | 13,1  | 12 947         | 15,6  | 1,7   |
| Eisleben, Lutherstadt                                  | 2 030          | - 13,2                                       | 3 831          | - 16,5                                       | 1,9   | 14 888                  | - 6,2   | 28 756         | - 5,2   | 1,9   |
| dar. Hotel:  | 1 686          | - 17,2                                       | 2 978          | - 20,4                                       | 1,8   | 12 249                  | - 9,3   | 22 534         | - 4,7   | 1,8   |
| Falkenstein/Harz, Stadt                                | 2 610          | - 7,9  | 6 204          | - 9,3  | 2,4   | 19 256                  | - 1,6   | 52 237         | 0,5   | 2,7   |
| dar. Hotel:  | 1 629          | - 15,1                                       | 3 809          | - 12,4                                       | 2,3   | 13 548                  | - 0,2   | 35 020         | 4,9   | 2,6   |
| Flechtingen  | 540            | 3,4  | 10 964         | 2,8  | 20,3  | 4 394                   | 4,5   | 97 947         | 6,9   | 22,3  |
| dar. Hotel:  | -              | -  | -              | -  | -   | -                       | -   | -              | -   | -   |
| Freyburg (Unstrut), Stadt                              | 3 909          | 7,6  | 7 370          | 5,8  | 1,9   | 21 151                  | 11,1  | 37 215         | 9,0   | 1,8   |
| dar. Hotel:  | 3 498          | 11,8   | 6 265          | 11,3   | 1,8   | 19 002                  | 13,7  | 32 390         | 12,5  | 1,7   |
| Gardelegen, Hansestadt                                 | 1 096          | - 22,5                                       | 2 046          | - 23,8                                       | 1,9   | 7 985                   | - 12,3  | 15 149         | - 15,8  | 1,9   |
| dar. Hotel:  | .              | .  | .              | .  | .   | .                       | .   | .              | .   | .   |
| Genthin, Stadt   | 1 898          | 15,1   | 3 236          | 26,1   | 1,7   | 13 544                  | 19,1  | 25 568         | 27,9  | 1,9   |
| dar. Hotel:  | 1 596          | 25,7   | 2 381          | 35,2   | 1,5   | 10 890                  | 17,0  | 17 369         | 22,9  | 1,6   |





Noch 10. Ankünfte, Übernachtungen und Aufenthaltsdauer der Gäste in Beherbergungsbetrieben (einschl. Camping),  
darunter Hotels (ohne Hotels garnis) für ausgewählte Gemeinden und touristische Zielorte

| Gemeinde                                   | September 2014 |  |                |  |   | Januar - September 2014 |   |                |   |   |
|--|----------------|--|----------------|--|---|-------------------------|---|----------------|---|---|
|  | Ankünfte       |  | Übernachtungen |  | durch-<br>schn.<br>Aufent-<br>halts-<br>dauer | Ankünfte                |   | Übernachtungen |   | durch-<br>schn.<br>Aufent-<br>halts-<br>dauer |
|  | insge-<br>samt | Veränd.<br>gegen-<br>über<br>Vorj.-<br>monat | insge-<br>samt | Veränd.<br>gegen-<br>über<br>Vorj.-<br>monat |   | insge-<br>samt          | Veränd.<br>gegen-<br>über<br>Vorj.-<br>zeitr. | insge-<br>samt | Veränd.<br>gegen-<br>über<br>Vorj.-<br>zeitr. |   |
|  | Anzahl         | %  | Anzahl         | %  | Tage  | Anzahl                  | %   | Anzahl         | %   | Tage  |
| Osterburg (Alt.), Hansestadt<br>dar. Hotel | 2 147          | 19,1   | 4 266          | 15,6   | 2,0   | 16 370                  | 2,1   | 32 950         | - 0,3   | 2,0   |
| Quedlinburg, Stadt<br>dar. Hotel           | 16 068         | 14,5   | 42 043         | 11,3   | 2,6   | 105 647                 | 12,0  | 298 837        | 7,4   | 2,8   |
| Querfurt, Stadt<br>dar. Hotel              | 534            | - 21,8                                       | 1 083          | - 4,0  | 2,0   | 5 104                   | 2,1   | 8 862          | - 7,2   | 1,7   |
| Salzwedel, Hansestadt<br>dar. Hotel        | 1 468          | - 1,3  | 2 117          | - 3,1  | 1,4   | 11 929                  | 19,7  | 16 504         | - 2,6   | 1,4   |
| Sangerhausen, Stadt<br>dar. Hotel          | 2 303          | - 7,8  | 4 162          | - 3,4  | 1,8   | 18 235                  | 2,4   | 34 797         | 5,8   | 1,9   |
| Schollene<br>dar. Hotel                    | .              | .  | .              | .  | .   | .                       | .   | .              | .   | .   |
| Schönebeck (Elbe), Stadt<br>dar. Hotel     | 3 300          | 0,5  | 14 138         | 19,0   | 4,3   | 29 179                  | 12,2  | 134 025        | 15,0  | 4,6   |
| Seegebiet Mansfelder Land<br>dar. Hotel    | 1 108          | - 12,8                                       | 1 945          | - 15,0                                       | 1,8   | 9 722                   | 24,1  | 17 344         | 18,0  | 1,8   |
| Staßfurt, Stadt<br>dar. Hotel              | 1 301          | - 3,5  | 2 402          | - 4,2  | 1,8   | 9 016                   | - 4,9   | 18 273         | 0,8   | 2,0   |
| Stendal, Hansestadt<br>dar. Hotel          | 946            | 0,3  | 1 770          | 10,2   | 1,9   | 6 311                   | 6,5   | 11 695         | 12,6  | 1,9   |
| Südharz<br>dar. Hotel                      | 519            | - 10,1                                       | 969            | - 32,8                                       | 1,9   | 4 007                   | - 5,1   | 9 433          | 5,1   | 2,4   |
| Tangermünde, Stadt<br>dar. Hotel           | 351            | - 5,9  | 542            | - 8,1  | 1,5   | 2 562                   | - 8,6   | 4 442          | - 0,7   | 1,7   |
| Thale, Stadt<br>dar. Hotel                 | 2 284          | - 3,5  | 4 016          | 1,8  | 1,8   | 16 824                  | 2,4   | 30 125         | 2,9   | 1,8   |
| Wanzleben-Börde, Stadt<br>dar. Hotel       | 1 712          | - 2,1  | 2 848          | 2,6  | 1,7   | 12 062                  | 5,8   | 20 251         | 7,9   | 1,7   |
| Weißfels, Stadt<br>dar. Hotel              | 3 867          | 23,6   | 9 606          | 19,5   | 2,5   | 28 553                  | 17,4  | 71 452         | 14,3  | 2,5   |
| Wernigerode, Stadt<br>dar. Hotel           | 3 067          | 11,4   | 7 046          | 7,9  | 2,3   | 23 219                  | 21,4  | 51 900         | 18,2  | 2,2   |
| Wittenberg, Lutherstadt<br>dar. Hotel      | 5 815          | 4,2  | 9 969          | 5,2  | 1,7   | 43 375                  | 18,8  | 71 040         | 12,0  | 1,6   |
| Wolmirstedt, Stadt<br>dar. Hotel           | 3 213          | 4,6  | 5 750          | 1,6  | 1,8   | 24 150                  | 10,0  | 42 381         | 1,9   | 1,8   |
| Zahna-Elster, Stadt<br>dar. Hotel          | 11 124         | - 6,8  | 34 398         | - 2,8  | 3,1   | 87 366                  | - 0,7   | 278 836        | - 3,0   | 3,2   |
| Zeitz, Stadt<br>dar. Hotel                 | 5 393          | - 2,1  | 18 004         | 1,4  | 3,3   | 40 641                  | - 4,1   | 137 087        | - 7,3   | 3,4   |
| Zerbst/Anhalt, Stadt<br>dar. Hotel         | 493            | 1,4  | 663            | - 14,5                                       | 1,3   | 4 578                   | 2,3   | 6 418          | - 4,8   | 1,4   |
| Zerbst/Anhalt, Stadt<br>dar. Hotel         | .              | .  | .              | .  | .   | .                       | .   | .              | .   | .   |
| Zerbst/Anhalt, Stadt<br>dar. Hotel         | 1 986          | 5,3  | 3 373          | 5,3  | 1,7   | 15 002                  | 11,3  | 25 922         | 11,6  | 1,7   |
| Zerbst/Anhalt, Stadt<br>dar. Hotel         | 1 622          | - 2,6  | 2 473          | 0,8  | 1,5   | 12 335                  | 3,1   | 18 833         | 5,7   | 1,5   |
| Zerbst/Anhalt, Stadt<br>dar. Hotel         | 28 428         | - 14,1                                       | 77 856         | - 5,0  | 2,7   | 212 664                 | - 5,2   | 597 936        | - 3,0   | 2,8   |
| Zerbst/Anhalt, Stadt<br>dar. Hotel         | 16 087         | - 11,6                                       | 39 068         | - 6,5  | 2,4   | 115 620                 | - 5,9   | 276 177        | - 7,1   | 2,4   |
| Zerbst/Anhalt, Stadt<br>dar. Hotel         | 11 429         | 15,7   | 21 603         | 24,5   | 1,9   | 79 828                  | 15,2  | 138 620        | 18,1  | 1,7   |
| Zerbst/Anhalt, Stadt<br>dar. Hotel         | 8 833          | 19,3   | 16 255         | 31,6   | 1,8   | 58 119                  | 16,7  | 97 603         | 22,4  | 1,7   |
| Zerbst/Anhalt, Stadt<br>dar. Hotel         | 1 053          | 6,8  | 2 178          | - 0,1  | 2,1   | 7 677                   | - 0,4   | 17 105         | 2,5   | 2,2   |
| Zerbst/Anhalt, Stadt<br>dar. Hotel         | .              | .  | .              | .  | .   | .                       | .   | .              | .   | .   |
| Zerbst/Anhalt, Stadt<br>dar. Hotel         | .              | .  | .              | .  | .   | .                       | .   | .              | .   | .   |
| Zerbst/Anhalt, Stadt<br>dar. Hotel         | 1 063          | 25,4   | 1 658          | 45,8   | 1,6   | 6 533                   | 18,4  | 9 820          | 6,4   | 1,5   |
| Zerbst/Anhalt, Stadt<br>dar. Hotel         | .              | .  | .              | .  | .   | .                       | .   | .              | .   | .   |
| Zerbst/Anhalt, Stadt<br>dar. Hotel         | 889            | - 3,2  | 1 560          | - 16,4                                       | 1,8   | 7 664                   | - 11,2  | 16 376         | - 9,3   | 2,1   |
| Zerbst/Anhalt, Stadt<br>dar. Hotel         | 344            | - 2,3  | 594            | - 4,7  | 1,7   | 2 830                   | - 9,7   | 5 264          | - 8,3   | 1,9   |

11. Beherbergungsbetriebe (einschl. Camping), Schlafgelegenheiten und Auslastung der Kapazitäten  
nach Gemeindegruppen

| Land                       | September 2014 |                    |   |  |   |  |  | Januar bis<br>Sep. 2014                        |
|----------------------------|----------------|--------------------|---|--|---|--|--|--|
|                            | Betriebe       |                    |   | in den Betrieben angebotene<br>Schlafgelegenheiten <sup>1)</sup> |   |  |  | durch-<br>schnitt-<br>liche<br>Aus-<br>lastung |
|                            | ins-<br>gesamt | darunter geöffnete |   | ins-<br>gesamt   | Veränd.<br>gegen-<br>über<br>Vor-<br>jahres-<br>monat | durch-<br>schnitt-<br>liche<br>Aus-<br>lastung | nachrichtl.<br>maxim.<br>Angebot<br>Schlafge-<br>leg.heiten<br>d.letzten<br>13<br>Monate |  |
|                            |                | zu-<br>sammen      | Veränd.<br>gegen-<br>über<br>Vor-<br>jahres-<br>monat |  |   |  |  |  |
| Anzahl                     |                | %                  | Anzahl  | %  | Anzahl  | %  |  |  |
| <b>Sachsen-Anhalt ges.</b> | 1 117          | 1 104              | 1,5   | 71 258   | 0,0   | 35,3   | 75 686   | 31,4   |
| Mineral- und Moorbäder     | 66             | 66                 | 3,1   | 5 323  | 2,9   | 57,1   | 5 369  | 54,0   |
| Luftkurorte                | 121            | 120                | 1,7   | 8 846  | 4,4   | 37,1   | 9 160  | 36,5   |
| Erholungsorte              | 238            | 234                | 4,0   | 14 236   | - 2,5   | 40,3   | 15 398   | 34,0   |
| Sonstige Gemeinden         | 692            | 684                | 0,4   | 42 853   | - 0,3   | 30,5   | 45 759   | 26,7   |

12. Ankünfte, Übernachtungen und Aufenthaltsdauer der Gäste in Beherbergungsbetrieben (einschl. Camping)  
nach Gemeindegruppen

| Land                       | September 2014 |  |                |  |   | Januar - September 2014 |   |                |   |   |
|----------------------------|----------------|--|----------------|--|---|-------------------------|---|----------------|---|---|
|                            | Ankünfte       |  | Übernachtungen |  | durch-<br>schn.<br>Aufent-<br>halts-<br>dauer | Ankünfte                |   | Übernachtungen |   | durch-<br>schn.<br>Aufent-<br>halts-<br>dauer |
|                            | insge-<br>samt | Veränd.<br>gegen-<br>über<br>Vorj.-<br>monat | insge-<br>samt | Veränd.<br>gegen-<br>über<br>Vorj.-<br>monat |   | insge-<br>samt          | Veränd.<br>gegen-<br>über<br>Vorj.-<br>zeitr. | insge-<br>samt | Veränd.<br>gegen-<br>über<br>Vorj.-<br>zeitr. |   |
|                            | Anzahl         | %  | Anzahl         | %  | Tage  | Anzahl                  | %   | Anzahl         | %   | Tage  |
| <b>Sachsen-Anhalt ges.</b> | 319 614        | 2,7  | 751 672        | 3,1  | 2,4   | 2 321 488               | 4,7   | 5 746 834      | 4,6   | 2,5   |
| Mineral- und Moorbäder     | 13 839         | 8,0  | 91 200         | 10,7   | 6,6   | 98 902                  | 4,4   | 728 207        | 5,1   | 7,4   |
| Luftkurorte                | 30 409         | - 3,3  | 98 436         | 2,4  | 3,2   | 243 116                 | 1,6   | 825 749        | 2,4   | 3,4   |
| Erholungsorte              | 68 828         | - 0,5  | 172 230        | 1,2  | 2,5   | 484 391                 | 3,3   | 1 274 735      | 3,1   | 2,6   |
| Sonstige Gemeinden         | 206 538        | 4,4  | 389 806        | 2,5  | 1,9   | 1 495 079               | 5,6   | 2 918 143      | 5,8   | 2,0   |

1) Doppelbetten zählen als 2 Schlafgelegenheiten. Für Camping wird 1 Stellplatz in 4 Schlafgelegenheiten umgerechnet.

13. Campingplätze mit Urlaubscamping und deren Stellplatzkapazitäten im Monat September 2014  
nach Reisegebieten und Kreisen

| Land<br><br>Reisegebiet<br><br>Kreis | Campingplätze  |                                 |   | Von den geöffneten Campingplätzen<br>angebotene Stellplätze |   |  |
|--------------------------------------|----------------|---------------------------------|---|---|---|--|
|                                      | ins-<br>gesamt | darunter geöffnet <sup>1)</sup> |   | ins-<br>gesamt  | Verände-<br>rung ge-<br>genüber<br>dem Vor-<br>jahres-<br>monat | nachrichtlich<br>maximales<br>Angebot an<br>Stellplätzen<br>der letzten<br>13 Monate |
|                                      |                | zusammen                        | Verände-<br>rung ge-<br>genüber<br>dem Vor-<br>jahres-<br>monat |   |   |  |
|                                      | Anzahl         |                                 | %   | Anzahl  | %   | Anzahl   |
| <b>Sachsen-Anhalt insgesamt</b>      | 68             | 64                              | 4,9   | 4 149   | - 5,9   | 4 913  |
| <b>Nach Reisegebieten:</b>           |                |                                 |   |   |   |  |
| Harz und Harzvorland                 | 11             | 11                              | 0,0   | 983   | - 16,9  | 1 203  |
| Halle, Saale, Unstrut                | 13             | 13                              | 8,3   | 445   | - 18,3  | 575  |
| Anhalt-Wittenberg                    | 12             | 11                              | 0,0   | 744   | - 1,3   | 904  |
| Magdeburg, Elbe-Börde-Heide          | 17             | 17                              | 6,3   | 1 339   | 1,5   | 1 399  |
| Altmark                              | 15             | 12                              | 9,1   | 638   | 4,9   | 832  |
| <b>Nach Kreisen:</b>                 |                |                                 |   |   |   |  |
| Dessau-Roßlau, Stadt                 | 1              | 1                               | 0,0   | .   | .   | .  |
| Halle (Saale), Stadt                 | 1              | 1                               | 0,0   | .   | .   | .  |
| Magdeburg, Stadt                     | 1              | 1                               | 0,0   | .   | .   | .  |
| Altmarkkreis Salzwedel               | 7              | 5                               | 0,0   | 368   | 7,3   | 498  |
| Anhalt-Bitterfeld                    | 4              | 3                               | 0,0   | .   | .   | .  |
| Börde                                | 4              | 4                               | 0,0   | .   | .   | .  |
| Burgenlandkreis                      | 7              | 7                               | 0,0   | 260   | - 14,8  | 305  |
| Harz                                 | 9              | 9                               | 0,0   | .   | .   | .  |
| Jerichower Land                      | 6              | 6                               | 0,0   | 299   | 0,0   | 299  |
| Mansfeld-Südharz                     | 2              | 2                               | 0,0   | .   | .   | .  |
| Saalekreis                           | 5              | 5                               | 25,0  | .   | .   | .  |
| Salzlandkreis                        | 6              | 6                               | 20,0  | 340   | - 2,9   | 380  |
| Stendal                              | 8              | 7                               | 16,7  | 270   | 1,9   | 334  |
| Wittenberg                           | 7              | 7                               | 0,0   | 499   | - 2,0   | 509  |

1) Im Berichtsmonat ganz oder teilweise geöffnet.

## Veröffentlichungen <sup>1)</sup> im Statistischen Landesamt Sachsen-Anhalt

Im Monat Januar 2015 erschienen:

| Bestell-Nr. | Kennziffer/<br>Periodizität | Titel   | Preis<br>(in EUR) |
|-------------|-----------------------------|---|-------------------|
| 1 Z 0 03    | Z                           | Statistisches Monatsheft 1/15   | 5,50              |
| 3 A 1 08    | A I - j/13                  | Bevölkerung und Natürliche Bevölkerungsbewegung - 1990 bis 2013 -   | 9,00              |
| 3 A 3 01    | A III - j/13                | Wanderungen und Wanderungsströme - Jahr 2013 -  | 7,50              |
| 3 A 4 02    | A IV - j/13                 | Gestorbene nach Todesursachen, Geschlecht und Altersgruppen - Jahr 2013 -   | 6,50              |
| 3 C 1 02    | C I - j/14                  | Bodennutzung in landwirtschaftlichen Betrieben - Stand: Mai 2014 -<br>Endgültige Ergebnisse                                     | 4,00              |
| 3 C 3 05    | C III - m-10/14             | Schlachtungen und Geflügel - Oktober 2014 -   | 1,50              |
| 3 D 3 01    | D III - j/13                | Insolvenzverfahren - 2013 -   | 3,50              |
| 3 E 2 01    | E II, E III -<br>m-9/14     | Umsatz, Tätige Personen, Auftragseingang und Auftragsbestand im Baugewerbe<br>September 2014                                    | 2,50              |
| 3 E 4 04    | E IV - j/12                 | Tätige Personen, Umsatz und Investitionen der Unternehmen in den Bereichen<br>Energie, Wasser, Abfall und Umwelt - 2012 -       | 4,00              |
| 3 G 1 01    | G I - m-8/14                | Entwicklung von Umsatz und Beschäftigten im Einzelhandel - August 2014 -  | 2,00              |
| 3 G 1 03    | G I - m-7/14                | Entwicklung von Umsatz und Beschäftigten im Kraftfahrzeughandel - Juli 2014 -   | 1,50              |
| 3 G 4 01    | G IV - m-8/14               | Gäste und Übernachtungen im Reiseverkehr, Beherbergungskapazität<br>August 2014, Januar - August 2014 - Vorläufige Ergebnisse - | 6,00              |
| 3 H 1 01    | H I - m-2/14                | Straßenverkehrsunfälle - Februar 2014 - Vorläufige Ergebnisse   | 6,00              |
| 3 H 1 01    | H I - m-3/14                | Straßenverkehrsunfälle - März 2014 - Vorläufige Ergebnisse  | 6,00              |
| 3 H 1 01    | H I - m-4/14                | Straßenverkehrsunfälle - April 2014 - Vorläufige Ergebnisse   | 6,00              |
| 3 H 1 01    | H I - m-5/14                | Straßenverkehrsunfälle - Mai 2014 - Vorläufige Ergebnisse   | 6,00              |
| 3 H 1 01    | H I - m-6/14                | Straßenverkehrsunfälle - Juni 2014 - Vorläufige Ergebnisse  | 6,00              |
| 3 H 1 01    | H I - m-7/14                | Straßenverkehrsunfälle - Juli 2014 - Vorläufige Ergebnisse  | 6,00              |
| 3 H 1 05    | H I - vj-3/14               | Fahrgäste und Beförderungsleistungen im Schienennahverkehr und im<br>gewerblichen Omnibusverkehr - III. Quartal 2014 -          | 1,50              |
| 3 H 1 06    | H I - j/13                  | Personenbeförderung im Nahverkehr auf Schienen und Straßen sowie<br>Fernverkehr mit Omnibussen - 2013 -                         | 2,50              |
| 3 H 2 01    | H II - m-7/14               | Binnenschifffahrt - Juli 2014 -   | 4,00              |
| 3 J 1 01    | J I - j/12                  | Strukturerhebung im Dienstleistungsbereich - Jahr 2012 -  | 5,50              |
| 3 L 2 02    | L II - j/11                 | Gemeindefinanzen - Einnahmen und Ausgaben - Jahresrechnung 2011   | 4,50              |
| 3 L 4 01    | L IV - j/12                 | Die Umsätze und ihre Besteuerung - Ergebnisse 2012 -  | 17,00             |
| 3 M 1 01    | M I - vj-3/14               | Verbraucherpreisindex - September 2014 -  | 5,00              |
| 3 Q 4 01    | Q IV - j/13                 | Bestimmte klimawirksame Stoffe - Jahr 2013 -  | 3,00              |

1) Veröffentlichung als PDF-Datei kostenfrei erhältlich - bei Bestellung bitte die erste Stelle der Bestellnummer durch eine „6“ ersetzen