

STATISTISCHE BERICHTE

L IV
j/12



Öffentliche Finanzen, Personal, Steuern

Die Umsätze und ihre Besteuerung

Ergebnisse 2012

Bestellnummer:
3L401



SACHSEN-ANHALT

Statistisches Landesamt

Herausgabemonat: Januar 2015

Zu beziehen durch das

Statistische Landesamt Sachsen-Anhalt
Dezernat Öffentlichkeitsarbeit
Postfach 20 11 56
06012 Halle (Saale)

Preis: 17,00 EUR (kostenfrei als PDF-Datei verfügbar - Bestellnummer: 6L401)

Inhaltliche Verantwortung:

Dezernat: Steuern, Kommunale Finanzausweisungen
Frau Pitzschke
Telefon: 0345 2318-201

Auskünfte erhalten Sie unter:

Telefon: 0345 2318-777
Telefon: 0345 2318-715
Telefon: 0345 2318-716

Telefax: 0345 2318-913
Internet: <http://www.statistik.sachsen-anhalt.de>
E-Mail: info@stala.mi.sachsen-anhalt.de

Vertrieb:

Telefon: 0345 2318-718
E-Mail: shop@stala.mi.sachsen-anhalt.de

Druck: Statistisches Landesamt Sachsen-Anhalt

© Statistisches Landesamt Sachsen-Anhalt, Halle (Saale), 2015

Auszugsweise Vervielfältigung und Verbreitung mit Quellenangabe gestattet.

Bibliothek und Besucherdienst (Merseburger Straße 2):

Montag bis Freitag: 8:00 Uhr bis 12:00 Uhr - möglichst nach Vereinbarung

Telefon: 0345 2318-714
E-Mail: bibliothek@stala.mi.sachsen-anhalt.de

Statistischer Bericht

Die Umsätze und ihre Besteuerung

Ergebnisse 2012

Land Sachsen-Anhalt

Inhaltsverzeichnis

	Seite
Zeichenerklärung, Abkürzungen	4

Textteil

Vorbemerkungen	5
1.1 Allgemeine Erläuterungen	5
1.2 Gesetzliche Grundlagen und methodische Hinweise	5
1.3 Wesentliche Änderungen des Umsatzsteuerrechts	6
1.4 Begriffserklärungen	6
2. Ergebnisse	8
Graphische Darstellungen	10

Tabellenteil

Gesamtübersicht	15
1. Umsatzsteuerpflichtige, deren steuerbarer Umsatz und Umsatzsteuer-Vorauszahlung 2012 nach Wirtschaftszweigen	18
2. Umsatzsteuerpflichtige und deren Lieferungen und Leistungen 2012 nach Umsatzgrößenklassen und Wirtschaftszweigen	39
3. Umsatzsteuerpflichtige und deren Lieferungen und Leistungen 2012 nach Rechtsformen und Wirtschaftszweigen	96
4. Umsatzsteuerpflichtige und deren Lieferungen und Leistungen 2012 nach der Besteuerung der Umsätze und Wirtschaftszweigen	128
5. Umsatzsteuerpflichtige und Lieferungen und Leistungen 2012 in den kreisfreien Städten und Landkreisen nach Wirtschaftsabschnitten	146
6. Umsatzsteuerpflichtige, deren steuerbarer Umsatz und Umsatzsteuer-Vorauszahlung 2012 in regionaler Gliederung	149

Anhang

- Vordruck zur Umsatzsteuer-Voranmeldung 2012
- Anleitung zur Umsatzsteuer-Voranmeldung 2012
- Vordruck zum Antrag auf Dauerfristverlängerung/ Anmeldung der Sondervorauszahlung 2012
- Anleitung zum Antrag auf Dauerfristverlängerung/ zur Anmeldung der Sondervorauszahlung 2012

Zeichenerklärung

- . = Zahlenwert unbekannt oder geheim zu halten
- = keine Werte vorhanden
- 0 = weniger als die Hälfte von 1 in der letzten besetzten Stelle, jedoch mehr als nichts
- x = Tabellenfach gesperrt, weil Aussage nicht sinnvoll

Abkürzungen

- a. = aus
- Abs. = Absatz
- AG = Aktiengesellschaft
- AO = Abgabenordnung
- a.n.g. = anderweitig nicht genannt
- BgA = Betrieb gewerblicher Art
- BGBI. = Bundesgesetzblatt
- BStatG = Bundesstatistikgesetz
- dar. = darunter
- dgl. = dergleichen
- DV = Datenverarbeitung
- EBM-Waren = Eisen-, Blech- und Metallwaren
- EG = Europäische Gemeinschaft
- EGKS = Europäische Gemeinschaft für Kohle und Stahl
- Eh.m. = Einzelhandel mit
- Erbrg.v. = Erbringung von
- EWG = Erwerbs- und Wirtschaftsgenossenschaften
- Gew.v. = Gewinnung von
- Gh.m. = Großhandel mit
- GKZ = Gewerkekennzahl
- GmbH = Gesellschaft mit beschränkter Haftung
- HBeglG = Haushaltsbegleitgesetz
- H.v. = Herstellung von
- HV = Handelsvermittlung
- i.B. = im Bereich
- i.d. = in der
- i.d.F. = in der Fassung
- KG = Kommanditgesellschaft
- KStG = Körperschaftsteuergesetz
- Mill. = Million
- Mrd. = Milliarde
- NE = Nicht Eisen
- o.a.S. = ohne ausgeprägten Schwerpunkt
- oh. = ohne
- OHG = Offene Handelsgesellschaft
- rd. = rund
- Rev. = Revision
- selbst. = selbständig
- sonst. = sonstige
- u. = und
- u.a. = unter anderem
- u.Ä. = und Ähnlichem
- UStG = Umsatzsteuergesetz
- übw. = überwiegend
- Verm.v. = Vermietung von
- Vh.m. = Versandhandel mit
- V.v. = Vermittlung von

Vorbemerkungen

1.1 Allgemeine Erläuterungen

Der vorliegende Bericht enthält die Ergebnisse der Statistik über die Umsatzsteuer-Voranmeldungen des Jahres 2012 von Unternehmen mit Hauptsitz in Sachsen-Anhalt.

Diese Statistik gewährleistet neben Informationen über steuerliche Tatbestände vor allem einen Einblick in die Wirtschaftsstruktur. Sie stellt insbesondere die Anzahl der Umsatzsteuerpflichtigen, die steuerbaren Umsätze und die Umsatzsteuer-Vorauszahlungen in der Gliederung nach Umsatzgrößenklassen, Wirtschaftszweigen, Rechtsformen und Regionen dar. Dabei bildet sie wie keine andere Statistik die Unternehmen über alle Wirtschaftsbe- reiche ab.

Aus der Beobachtung der Struktur und Wirkungsweise der Umsätze ergeben sich wertvolle Informationen für Steuerschätzungen, Haushaltsplanungen und die allgemeine Wirtschaftspolitik des Bundes und der Länder. Die Statistik der Umsatzsteuer-Voranmeldung ist eine wichtige Datenbasis für die Erstellung volkswirtschaftlicher Gesamtrechnungen und die Berechnungen der an die Europäische Union abzuführenden Mittel.

Die Aufbereitung der Ergebnisse erfolgt nach der Klassifikation der Wirtschaftszweige Ausgabe 2008 (WZ 2008), die auf der statistischen Systematik der Wirtschaftszweige in der Europäischen Gemeinschaft (NACE Rev. 2) aufbaut und in ihrer nationalen Fassung in der Tiefengliederung für die Steuerstatistiken (GKZ 2008) verwendet wird.

Jedes Unternehmen wird mit seinen gesamten Umsätzen einer Unterklasse der WZ 2008 zugeordnet, zu der dessen Haupttätigkeit gehört. Als Haupttätigkeit eines Unternehmens ist die Tätigkeit zu benennen, die den größten Beitrag zur wirtschaftlichen Wertschöpfung dieser Einheit leistet.

Alle regionalen Auswertungen basieren auf dem Gebietsstand vom 31.12.2012.

1.2 Gesetzliche Grundlagen und methodische Hinweise

Die Umsatzsteuerstatistik auf Basis der Umsatzsteuer-Voranmeldungen wird entsprechend des Gesetzes über die Steuerstatistiken (Artikel 35 des Jahressteuergesetzes 1996 vom 11. Oktober 1995, BGBl. I 1250, 1409), zuletzt geändert durch Artikel 19 des Gesetzes

vom 25. Juli 2014 (BGBl. I, 1266) seit dem Berichts- jahr 1996 als jährliche Statistik durchge- führt.

Gesetzliche Grundlage für die Besteuerung der Umsätze für das Kalenderjahr 2012 war das Umsatzsteuergesetz (UStG) i. d. F. der Bekanntmachung vom 21. Februar 2005 (BGBl. I S. 386) und die Umsatzsteuerdurch- führungsverordnung (UStDV) vom 21. Februar 2005 (BGBl. I S. 434) sowie die dazu jeweils ergangenen Änderungen und Verwaltungsvorschriften.

Als Erhebungsgrundlagen für die Statistik der Umsatzsteuer-Voranmeldungen standen ausschließ- lich maschinelle Datenträger der Finanzverwaltung des Landes mit anonymisier- ten Angaben aus dem automatisierten Um- satzsteuer-Voranmeldungs- und -Vorauszah- lungsverfahren (UVV) zur Verfügung.

Diese Statistik ist eine sogenannte Sekundär- statistik, die die im Verwaltungsvollzug anfallenden Angaben auswertet und damit an steuerrechtliche Tatbestände gebunden ist.

Zur Umsatzsteuer-Voranmeldung bzw. Fest- setzung der Umsatzsteuer-Vorauszahlung dienen amtliche Vordrucke (siehe Anhang), welche die für die Statistik relevanten Daten enthalten. Das sind u. a.:

- die steuerfreien und steuerpflichtigen Umsätze,
- die Umsatzsteuer vor Abzug der Vorsteuer,
- die zulässigen Kürzungsbeträge,
- die abzugsfähigen Vorsteuern,
- die errechnete Umsatzsteuer-Vorauszahlung.

Daneben werden für die Statistik aus dem Grundinformationsdienst der Finanzverwaltung u. a. die Kennziffern für die Wirtschaftszweige, Rechtsformen sowie die Gemeindeschlüssel- nummern übernommen.

Die Statistik erfasst alle Unternehmen, welche verpflichtet sind monatliche oder vierteljährli- che Umsatzsteuer-Voranmeldungen abzu- geben. Dargestellt sind die Unternehmen mit Hauptsitz in Sachsen-Anhalt.

Nicht erfasst und ausgewertet werden dabei all diejenigen Unternehmen deren Vorjahres- umsatz inklusive der Umsatzsteuer weniger als 17 501 Euro betragen hat und mit einem Umsatz im laufenden Jahr, der voraussichtlich 50 000 Euro nicht übersteigen wird (sog. Klein- unternehmer gem. § 19 UStG) sowie diejeni- gen Unternehmen, die von der Abgabe der Umsatzsteuer-Voranmeldung befreit sind, weil die auf die Umsätze des Vorjahres zu entrich- tende Steuer weniger als 1 000 Euro betrug (sog. Jahreszahler gem. § 18 Abs. 2 UStG).

Ferner bleiben land- und forstwirtschaftliche Betriebe unberücksichtigt, für die keine Steuerlast entsteht, und Unternehmen, die nahezu ausschließlich steuerfreie Umsätze tätigen.

Banken und Versicherungen werden mit ihren steuerpflichtigen Umsätzen erfasst. Insoweit steuerfreie Umsätze generiert werden, die zum Vorsteuerabzug berechtigen sind diese ebenso abgebildet. Steuerfreie Umsätze ohne Vorsteuerabzug bleiben unberücksichtigt und fließen nicht in die Darstellung ein.

Die Einzeldaten der Statistik unterliegen dem Steuer- und Statistikgeheimnis (§ 30 Abgabenordnung, § 16 Bundesstatistikgesetz). Zu dessen Wahrung sind Ergebnisse in den Tabellen geheim gehalten (primäre Geheimhaltung). Um zu vermeiden, dass gesperrte Felder durch Differenzrechnung ermittelt werden können, wurden zusätzliche Ergebnisfelder geheim gehalten (sekundäre Geheimhaltung).

Neben der Umsatzsteuerstatistik auf Basis der Voranmeldungen wird seit dem Berichtsjahr 2006 auch eine Statistik auf Basis der Umsatzsteuererklärungen aufbereitet. Ergebnisse dieser Statistik liegen jedoch erst im vierten Jahr nach Ende des Berichtszeitraumes vor. Diese Umsatzsteuerstatistik der Veranlagungen berücksichtigt im Gegensatz zur Umsatzsteuerstatistik auf Basis der Voranmeldungen alle umsatzsteuerpflichtigen Unternehmen, insbesondere also auch die Jahreszahler und die Kleinunternehmer.

1.3 Wesentliche Änderungen des Umsatzsteuerrechts

Die für die Berechnung der Umsatzsteuer nach vereinnahmten Entgelten maßgebliche Umsatzgrenze wurde zum 1. Juli 2009 bundeseinheitlich auf 500 000 Euro angehoben. Die Maßnahme war ursprünglich bis zum 31. Dezember 2011 befristet. Mit dem Dritten Gesetz zur Änderung des Umsatzsteuergesetzes vom 6. Dezember 2011 (BGBl I 2011 S. 2562) wurde die Umsatzgrenze von 500 000 Euro nunmehr dauerhaft und bundeseinheitlich festgeschrieben.

Durch das Sechste Gesetz zur Änderung von Verbrauchsteuergesetzen vom 16. Juni 2011 (BGBl I 2011; 1090) wurde die Steuer-schuldnerschaft des Leistungsempfängers nach § 13b Abs. 2 UStG um die Nr. 10, dem Tatbestand der steuerpflichtigen Lieferungen von Mobilfunkgeräten und integrierten Schaltkreisen, erweitert. Dieser Änderung trat bereits am 1. Juli 2011 in Kraft.

Ebenfalls eine Erweiterung des Tatbestandes hat der § 3a Abs. 8 S. 1 UStG zur Bestimmung des Ortes der sonstigen Leistungen erfahren. Demnach gelten ab 1. Juli 2011 nunmehr auch Veranstaltungsleistungen, die im Zusammenhang mit Messen und Ausstellungen erbracht werden, als im Drittlandsgebiet ausgeführt, sofern dort die Nutzung oder Auswertung erfolgt. (Beitreibungsrichtlinie-Umsetzungsgesetz, BGBl. I 2011, 2592)

1.4 Begriffserklärungen

Steuerpflichtige

Steuerpflichtig im Sinne des § 2 Abs. 1 UStG ist der Unternehmer. Gemäß dieser Vorschrift ist Unternehmer, wer eine gewerbliche oder berufliche Tätigkeit selbständig, nachhaltig zur Erzielung von Einnahmen ausübt, auch wenn diese nicht auf die Erzielung von Gewinn ausgerichtet ist. Das Unternehmen umfasst die gesamte gewerbliche und berufliche Tätigkeit des Unternehmens. Gehören zu einem Unternehmen mehrere Betriebe, bilden diese umsatzsteuerrechtlich eine Einheit und werden von dem Finanzamt erfasst, von dessen Bezirk aus der Unternehmer sein Unternehmen hauptsächlich oder ausschließlich betreibt.

Die Körperschaften des öffentlichen Rechts sind nur im Rahmen ihrer Betriebe gewerblicher Art und ihrer land- und forstwirtschaftlichen Betriebe gewerblich oder beruflich tätig (§ 2 Abs. 3 UStG).

Wie Betriebe eines Unternehmens sind auch juristische Personen des privaten Rechts umsatzsteuerlich dann nicht selbständig (§ 2 Abs. 2 Nummer 2 UStG), wenn sie nach dem Gesamtbild der tatsächlichen Verhältnisse finanziell, wirtschaftlich und organisatorisch in ein Unternehmen eingegliedert sind (Organschaft). Die Umsätze der unselbständigen Organgesellschaften werden dem Organträger, der die Umsatzsteuer schuldet, zugerechnet.

Steuerbarer Umsatz

Der Umsatzsteuer unterliegen nach § 1 Abs. 1 UStG die folgenden 3 Arten *steuerbarer Umsätze*:

1. die Lieferungen und sonstigen Leistungen, die ein Unternehmer im Inland gegen Entgelt im Rahmen seines Unternehmens ausführt,
2. die Einfuhr von Gegenständen im Inland oder in den österreichischen Gebieten Jungholz und Mittelberg (Einfuhrumsatzsteuer),

3. der innergemeinschaftliche Erwerb im Inland gegen Entgelt.

Die Einfuhrumsätze, die der Einfuhrumsatzsteuer unterliegen, sind nicht Gegenstand der vorliegenden Statistik.

Die steuerbaren Umsätze sind grundsätzlich *steuerpflichtig*, sofern sie nicht unter eine der zahlreichen Befreiungsvorschriften nach §§ 4 und 4 b UStG fallen.

Steuerfreie Umsätze lassen sich gemäß § 15 UStG in Umsätze mit Vorsteuerabzug (z.B. Ausfuhrlieferungen) und ohne Vorsteuerabzug (z.B. Versicherungsumsätze, Umsätze der Heilberufe und der Vermietung und Verpachtung von Grundstücken) unterteilen. Unter bestimmten Voraussetzungen (§ 9 UStG) kann der Unternehmer auf die Steuerbefreiungen verzichten und einen eigentlich steuerfreien wie einen steuerpflichtigen Umsatz behandeln.

Lieferungen liegen gemäß § 3 Abs. 1 UStG vor, wenn ein Unternehmer einem Abnehmer die Verfügungsmacht an einem Gegenstand verschafft.

Sonstige Leistungen sind nach § 3 Abs. 9 UStG alle Leistungen, die keine Lieferungen sind, wie z.B. Leistungen der Freiberufler, Vermietungs- und Vermittlungsleistungen.

Ein *innergemeinschaftlicher Erwerb* ergibt sich nach § 1a UStG, wenn es sich um die Lieferung eines Gegenstandes aus dem Gebiet eines EG - Mitgliedstaates in das Gebiet eines anderen Mitgliedstaates handelt (Gemeinschaftsgebiet). Der innergemeinschaftliche Erwerb wird im Bestimmungsland steuerpflichtig, d. h. Steuerschuldner ist der Erwerber.

Steuersätze

Für die steuerpflichtigen Umsätze gilt der seit dem 1. Januar 2007 angewandte *Regelsteuersatz* von 19 % (§ 12 Abs. 1 UStG).

Für Umsätze nach § 12 Abs. 2 UStG gilt der *ermäßigte Steuersatz* von 7 %.

Darunter fallen vor allem:

- Lieferungen, Einfuhr und innergemeinschaftliche Erwerbe vorwiegend von Lebensmitteln,
- Aufzucht und Halten von Vieh,
- bestimmte Leistungen kultureller Art,
- Leistungen gemeinnütziger, mildtätiger oder kirchlicher Zwecke,
- Personenbeförderungen mit bestimmten Beförderungsmitteln.

Neben den allgemeinen Durchschnittssätzen (§§ 23, 23a UStG) für nicht buchführungspflichtige Unternehmer sind die im Rahmen eines land- und forstwirtschaftlichen Betriebes ausgeführten Umsätze *Durchschnittssätze* nach § 24 UStG maßgebend, dabei werden die Umsatzsteuer und die Vorsteuer pauschal festgesetzt. Allerdings besteht die Möglichkeit, zur Regelbesteuerung zu optieren.

Vorsteuerabzug

Gemäß § 15 Abs. 1 UStG ist der Unternehmer berechtigt, von seiner Steuerschuld diejenigen Umsatzsteuerbeträge abzusetzen, die ihm andere Unternehmen für getätigte Lieferungen und Leistungen gesondert in Rechnung gestellt haben. Dieser Vorsteuerabzug bewirkt, dass auf jeder Umsatzstufe jeweils nur der Nettoumsatz steuerlich erfasst und demnach nur der „Mehrwert“ besteuert wird.

Als abziehbare Vorsteuerbeträge gelten u a.:

- in Rechnungen gesondert ausgewiesene Steuern für Lieferungen oder sonstige Leistungen, die von anderen Unternehmen für das eigene Unternehmen ausgeführt worden sind,
- die entrichtete Einfuhrumsatzsteuer für Gegenstände, die der Unternehmer für sein Unternehmen in das Inland einführt,
- die Steuern für den innergemeinschaftlichen Erwerb von Gegenständen für sein Unternehmen.

Vom Vorsteuerabzug ausgeschlossen sind nach § 15 Abs. 2 UStG u. a. Steuerbeträge für Lieferungen, die Einfuhr und den innergemeinschaftlichen Erwerb von Gegenständen sowie für die sonstigen Leistungen, die der Unternehmer zur Ausführung hauptsächlich steuerfreier Umsätze verwendet.

Umsatzsteuer - Vorauszahlung

Die Umsatzsteuer - Vorauszahlung hat der Unternehmer nach Ablauf des vierteljährlichen oder monatlichen Voranmeldungszeitraumes in seiner Voranmeldung selbst zu ermitteln. Sie ergibt sich durch Anwendung der entsprechenden Steuersätze auf die steuerpflichtigen Umsätze, vermindert um die abziehbare Vorsteuer, die Steuer, die der Abnehmer bzw. Leistungsempfänger (§§ 6a Abs. 4 und 13b UStG) schuldet sowie der festgesetzten Sondervorauszahlung als Zahllast oder Steuererstattungsanspruch gegenüber dem Finanzamt.

2. Ergebnisse

Im Jahr 2012 tätigten 67 557 Unternehmen mit Hauptsitz in Sachsen-Anhalt, die einen Jahresumsatz von mehr als 17 500 Euro erzielten und zur Abgabe einer Umsatzsteuer-Voranmeldung verpflichtet waren, steuerbare Lieferungen und Leistungen in Höhe von 64,1 Milliarden Euro. Gegenüber dem Jahr 2011 hat sich die Anzahl der Steuerpflichtigen um 410 bzw. 0,6 % erhöht. Der Anstieg der Unternehmen geht einher mit einer Steigerung der Umsätze aus Lieferungen und Leistungen um 0,6 Milliarden Euro bzw. einem Prozent.

Neben den Lieferungen und Leistungen wurden durch innergemeinschaftliche Erwerbe weitere 4,5 Milliarden Euro erwirtschaftet. Das in den Vorjahren zu beobachtende Entwicklungstempo stagniert jedoch. Mit einem Anstieg von 0,02 Milliarden Euro bzw. 0,5 % liegen die innergemeinschaftlichen Erwerbe etwa auf dem Vorjahresniveau. Der Anteil an den steuerbaren Umsätzen insgesamt betrug wie bereits 2011 6,6 %.

Von den Umsätzen aus Lieferungen und Leistungen waren 13,6 % bzw. 8,7 Milliarden Euro steuerfrei, darunter gut drei Viertel im Rahmen von Exportlieferungen, die als steuerfreie Lieferungen und Leistungen mit Vorsteuerabzug ausgewiesen werden. Gut 90 % dieser Exportlieferungen wurden durch die Unternehmen des Verarbeitenden Gewerbes getätigt.

Mit einem durchschnittlichen Jahresumsatz von 948 000 Euro setzte jedes Unternehmen im Land 3 000 Euro mehr um als noch im Vorjahr. Die Steuerpflichtigen des Verarbeitenden Gewerbes erwirtschafteten 2012 durchschnittlich 4,9 Millionen Euro. Das ist der zweithöchste Wert hinter den Unternehmen des Wirtschaftsabschnittes Bergbau und Gewinnung von Steinen und Erden, welche durchschnittliche Umsätze in Höhe von 10,2 Millionen Euro erzielten. Die Unternehmen die dem Wirtschaftsabschnitt S „Erbringung von sonstigen Dienstleistungen“ zugeordnet sind erbrachten mit durchschnittlich 153 000 Euro je Unternehmen den niedrigsten Durchschnittsumsatz.

Die Umsatzsteuer vor Abzug der Vorsteuer betrug 2012 insgesamt 10,3 Milliarden Euro, somit 0,5 % bzw. 51,2 Millionen Euro mehr als noch im Vorjahr. Im gleichen Verhältnis erhöhten sich die abziehbaren Vorsteuern, so dass auch die an den Fiskus abgeführten Umsatzsteuer-Vorauszahlungen etwa den Abgaben des Vorjahres entsprachen. Jedoch ist gegenläufig zur Umsatzentwicklung ein leichter Rückgang um 0,1 % zu verzeichnen. Insgesamt

wurden 1,4 Milliarden Euro Umsatzsteuer-Vorauszahlungen getätigt.

Etwa jedes fünfte Unternehmen im Sachsen-Anhalt war im Wirtschaftsbereich Handel einschließlich Instandhaltung und Reparatur von Kfz tätig. Diese Branche erwirtschaftete mit 13,4 Milliarden Euro gut ein Fünftel der Lieferungen und Leistungen des Landes. Wie in den Vorjahren konnten nur die Unternehmen des Verarbeitenden Gewerbes mehr Umsätze als der Handel erzielen. Die 5 217 Unternehmen des Verarbeitenden Gewerbes tätigten Umsätze in Höhe von 25,5 Milliarden Euro, damit fast zwei Fünftel des Landesaufkommens insgesamt. Gegenüber dem Jahr 2011 haben sich somit die Umsätze nur marginal um 0,1 % erhöht. Bezogen auf die Steuerpflichtigen wurden je Unternehmen durchschnittlich sogar weniger Umsätze getätigt (-0,7 %) als ein Jahr zuvor.

Rückläufig waren auch die Exportumsätze des Verarbeitenden Gewerbes. Im Vergleich zu 2011 wurden 0,1 Milliarden Euro weniger steuerfreie Umsätze mit Vorsteuerabzug nachgewiesen. Der Anteil der steuerfreien Lieferungen und Leistungen mit Vorsteuerabzug an den Lieferungen und Leistungen im Verarbeitenden Gewerbe insgesamt liegt bei 23,2 %.

Nahezu zwei Fünftel der Umsätze im Verarbeitenden Gewerbe wurden durch Unternehmen erwirtschaftet, die als Organkreis organisiert sind. Insgesamt werden 203 Organkreise in dieser Branche nachgewiesen, von denen jeder durchschnittlich 48,9 Millionen Euro Umsatz erzielte.

Die durchschnittlichen Umsätze der Organkreise aller Wirtschaftsbereiche belaufen sich auf 11,9 Millionen Euro. Insgesamt tätigten die 1 260 nachgewiesenen Organkreise fast ein Viertel aller Umsätze im Land, womit ihnen eine besondere Bedeutung anzuerkennen ist.

Nach Rechtsformen gegliedert ergibt sich ein ähnliches Bild wie in den Vorjahren. Auch 2012 wurden traditionell die meisten Unternehmen als Einzelunternehmen geführt. Mit einem Anteil von 72,1 % an allen sachsen-anhaltischen Unternehmen erzielten sie Umsätze in Höhe von 12,1 Milliarden Euro. Das ist weniger als jeder fünfte Euro im Land. Im Durchschnitt erwirtschaftete jedes Einzelunternehmen 248 000 Euro steuerpflichtige Lieferungen und Leistungen.

Die höchsten Umsätze je Steuerpflichtigem werden für die in Sachsen-Anhalt ansässigen Aktiengesellschaften ausgewiesen. Jedes Unternehmen mit dieser Rechtsform setzte 27,8 Millionen Euro um, damit jedoch gut 5 Millionen weniger als noch ein Jahr zuvor.

Eine positive Entwicklung ist dagegen für die Gesellschaften mit beschränkter Haftung zu verbuchen, welche damit auch die Gesamtentwicklung im Land beeinflusst. Insgesamt setzten die 10 336 GmbHs 37,1 Milliarden Euro um. Gegenüber dem Vorjahr ist das ein Plus von 3,8 %. Jedes Unternehmen war daran durchschnittlich mit 3,6 Millionen Euro beteiligt.

Bei den Personengesellschaften stechen die Umsätze der Unternehmen mit der Rechtsform GmbH & Co.KG heraus. Mit 6,9 Milliarden Euro erzielten sie 10,8 % aller Umsätze im Land. Im Durchschnitt sind 4,7 Millionen Euro Umsatz je Unternehmen festzustellen.

Nach Umsatzgrößenklassen betrachtet stieg die Zahl der Unternehmen mit Jahresumsätzen über 10 Millionen Euro gegenüber 2011 um 15 bzw. 2 % auf 766 steuerpflichtige Unternehmen an. Gleichzeitig wuchsen deren Umsätze jedoch nur um 0,3 Milliarden Euro bzw. einem Prozent. Somit wurden im Durchschnitt von jedem Unternehmen dieser Größenordnung knapp 0,6 Milliarden Euro weniger Umsätze getätigt als im Vorjahr.

Insgesamt stellen die mittleren¹⁾ und Großunternehmen nur gut ein Prozent der in Sachsen-Anhalt ansässigen Unternehmen, erwirtschafteten aber mit gut 57 % mehr als die Hälfte der Gesamtumsätze des Landes. Die Mehrheit der Steuerpflichtigen wird folglich als Kleinst- und kleine Unternehmen ausgewiesen d.h. Unternehmen mit weniger als 10 Millionen Euro Umsatz im Jahr. Im Durchschnitt erzielte jedes der 66 791 Kleinst- und Kleinunternehmen mit 0,4 Millionen Euro Umsatz abgerundet etwa so viel wie im Jahr 2011.

Stellt man den Umsätzen der sachsen-anhaltischen Unternehmen die Umsätze für das gesamte Bundesgebiet gegenüber, so muss man feststellen, dass deren Einfluss auf das Bundesergebnis sehr gering ausfällt. Lediglich 2,1 % der Steuerpflichtigen in Deutschland hat einen Hauptsitz in Sachsen-Anhalt. Zusammen erwirtschaften diese Unternehmen nur gut ein Prozent des Umsatzvolumens aller Bundesländer. Noch weniger als die sachsen-anhaltischen Unternehmen trugen nur die Steuerpflichtigen aus Thüringen und Mecklenburg-Vorpommern bei.

Die regionale Analyse der Zahlen zeigt, dass etwa jeder fünfte Euro von Unternehmen erwirtschaftet wurde, die in den kreisfreien Städten ansässig waren, darunter gut die Hälfte von den in der Landeshauptstadt Magdeburg nachgewiesenen steuerpflichtigen Unternehmen. Mussten die Steuerpflichtigen der Städte Halle (Saale) und Dessau-Roßlau Umsatzeinbußen von 2,2 % bzw. 1,5 % verbuchen, so konnten die Magdeburger Unternehmen ein Plus von 2,1 % erzielen.

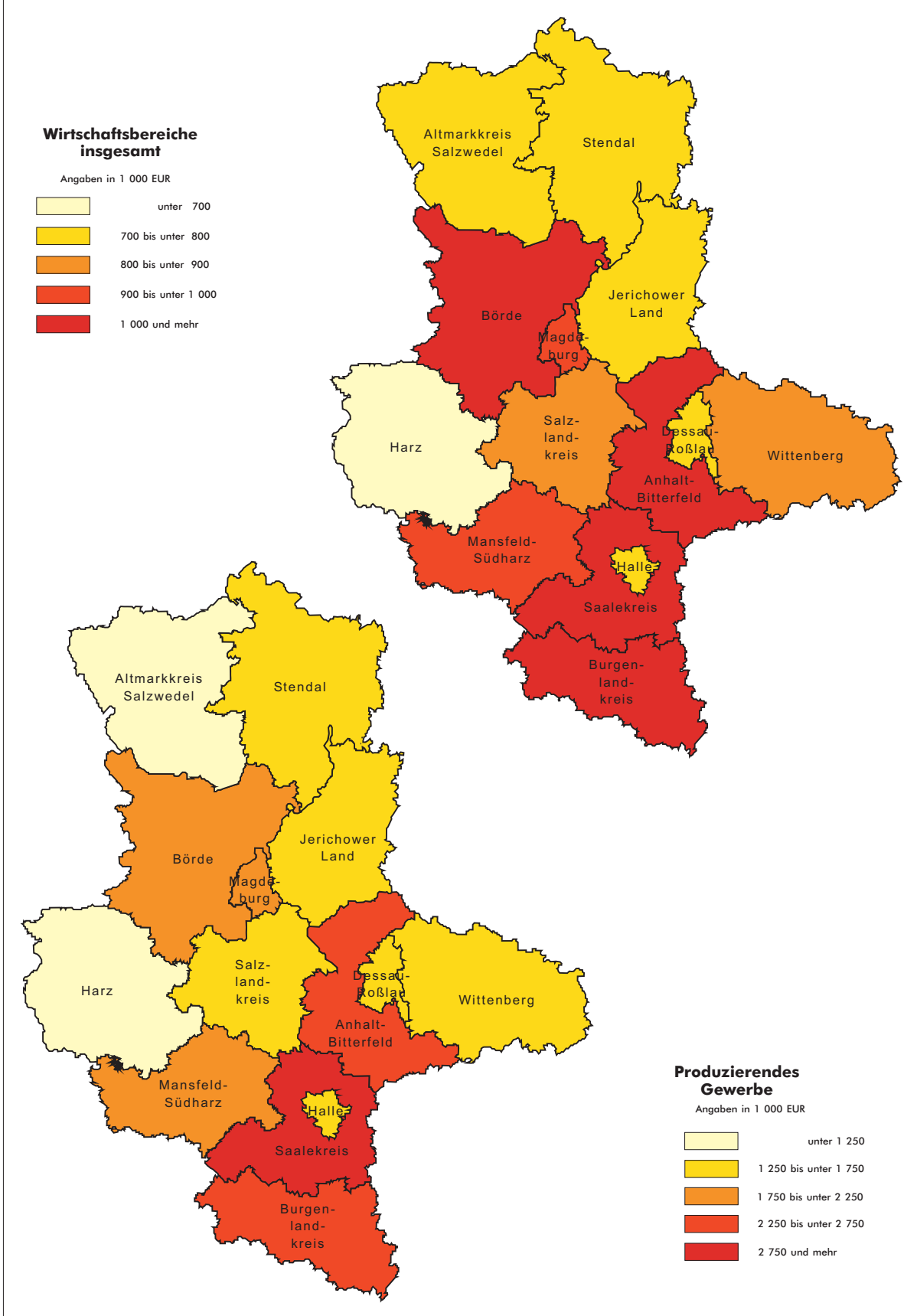
Insgesamt konnte die Hälfte der Gebietskörperschaften des Landes das Niveau des Vorjahres nicht erreichen. Den deutlichsten Rückgang der Lieferungen und Leistungen musste der Salzlandkreis einstecken. Die 5 508 Unternehmen dieses Landkreises erwirtschafteten nur 95,7 % der Umsätze des Vorjahres.

Auch die im Landkreis Anhalt-Bitterfeld nachgewiesenen 5 002 Unternehmen erzielten 2,5 % bzw. 153 000 Euro weniger Umsatz als ein Jahr zuvor.

Die mit Abstand höchsten Zuwachsraten bei den Lieferungen und Leistungen hingegen konnten mit einem Plus von 7,8 % die Unternehmen des Landkreises Börde sowie mit 6,3 % die des Burgenlandkreises verzeichnen. Umsatzstärkster Landkreis war wie bereits in den Vorjahren der Saalekreis. Die hier ansässigen 5 706 Unternehmen erwirtschafteten 9,4 Milliarden Euro Umsatz und blieben nur knapp hinter dem Ergebnis von 2011 (-0,1 %) zurück. Das starke Wirtschaftspotential dieses Kreises spiegelt sich auch in den durchschnittlichen Umsätzen je Unternehmen wider. Jedes im Saalekreis ansässige Unternehmen setzte durchschnittlich rund 1,7 Millionen Euro um. Zusammen erzielten sie 14,7 % aller Umsätze im Land.

¹⁾ Angelehnt an die Definition der Unternehmenskategorien der Kommission der Europäischen Gemeinschaften

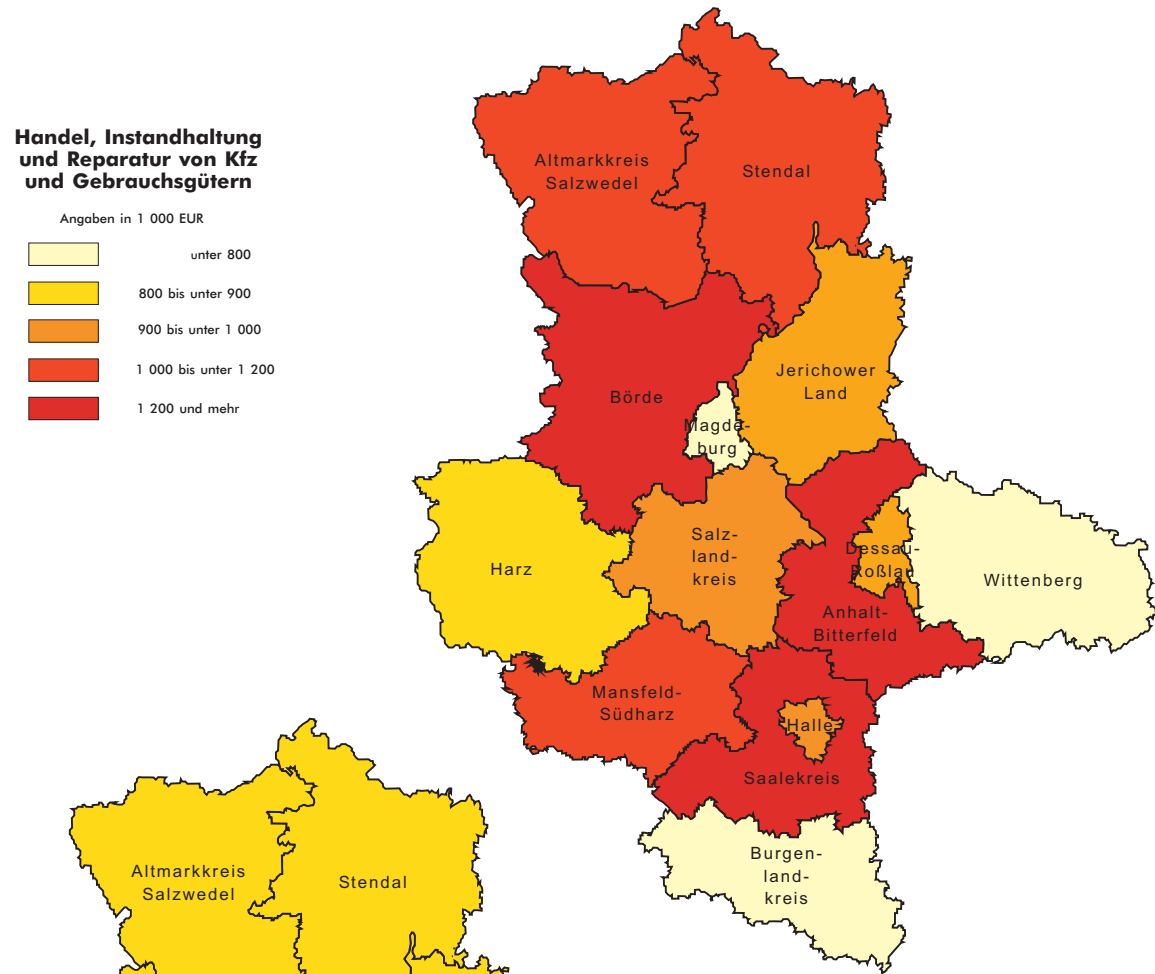
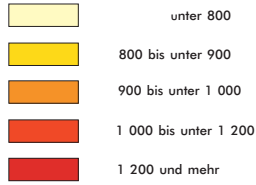
**Lieferungen und Leistungen je Steuerpflichtigem
in den kreisfreien Städten und Landkreisen Sachsen-Anhalts 2012**



**Lieferungen und Leistungen je Steuerpflichtigem
in den kreisfreien Städten und Landkreisen Sachsen-Anhalts 2012**

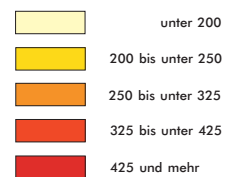
**Handel, Instandhaltung
und Reparatur von Kfz
und Gebrauchsgütern**

Angaben in 1 000 EUR

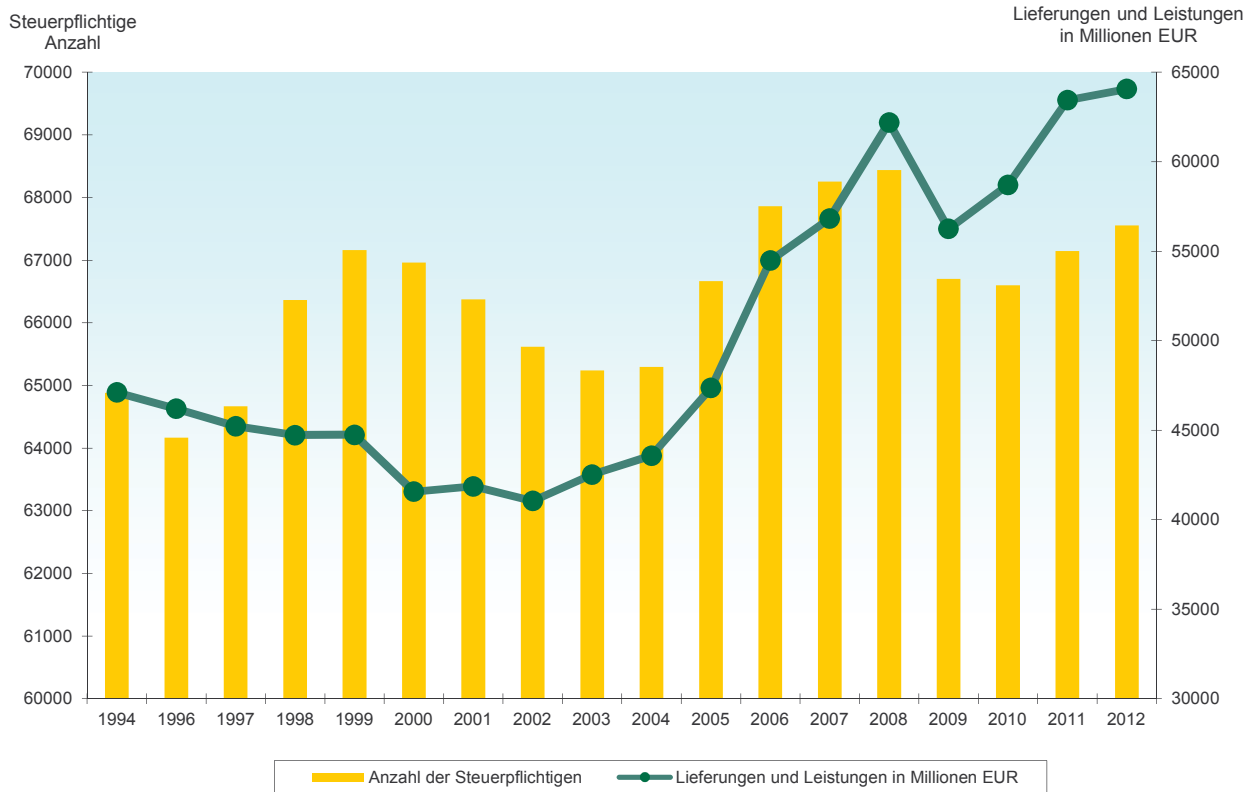


**Dienstleistungen,
Grundstücks- und
Wohnungswesen, Gastgewerbe**

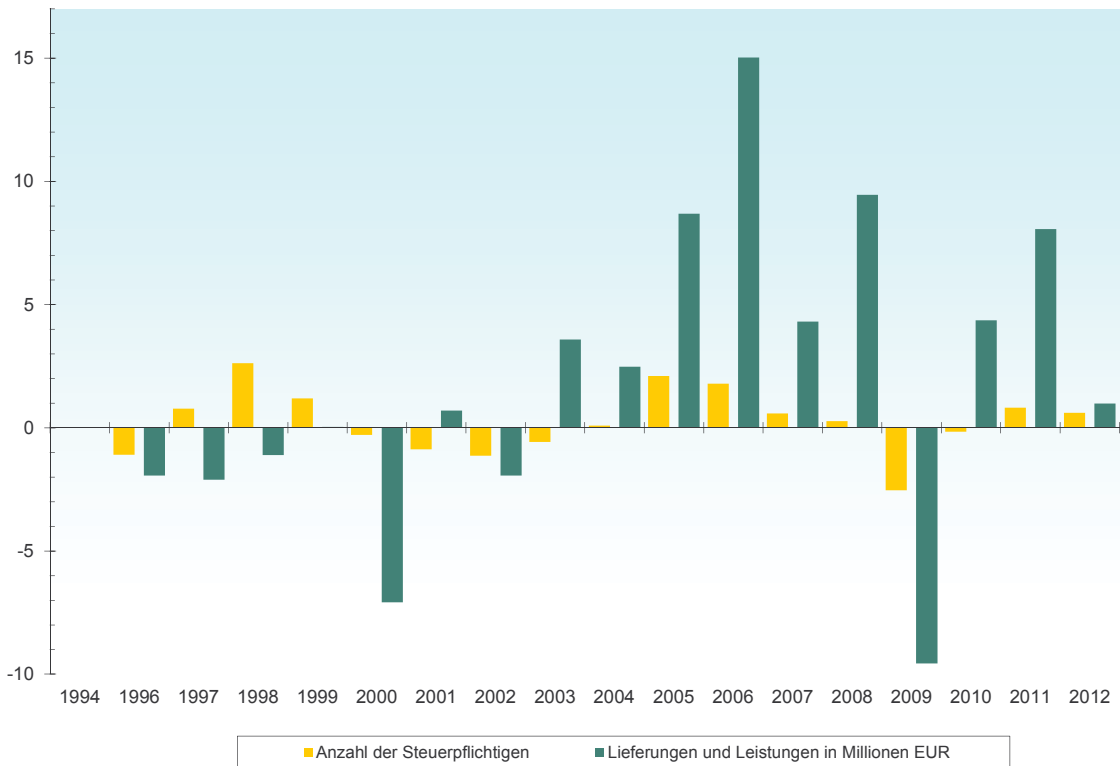
Angaben in 1 000 EUR



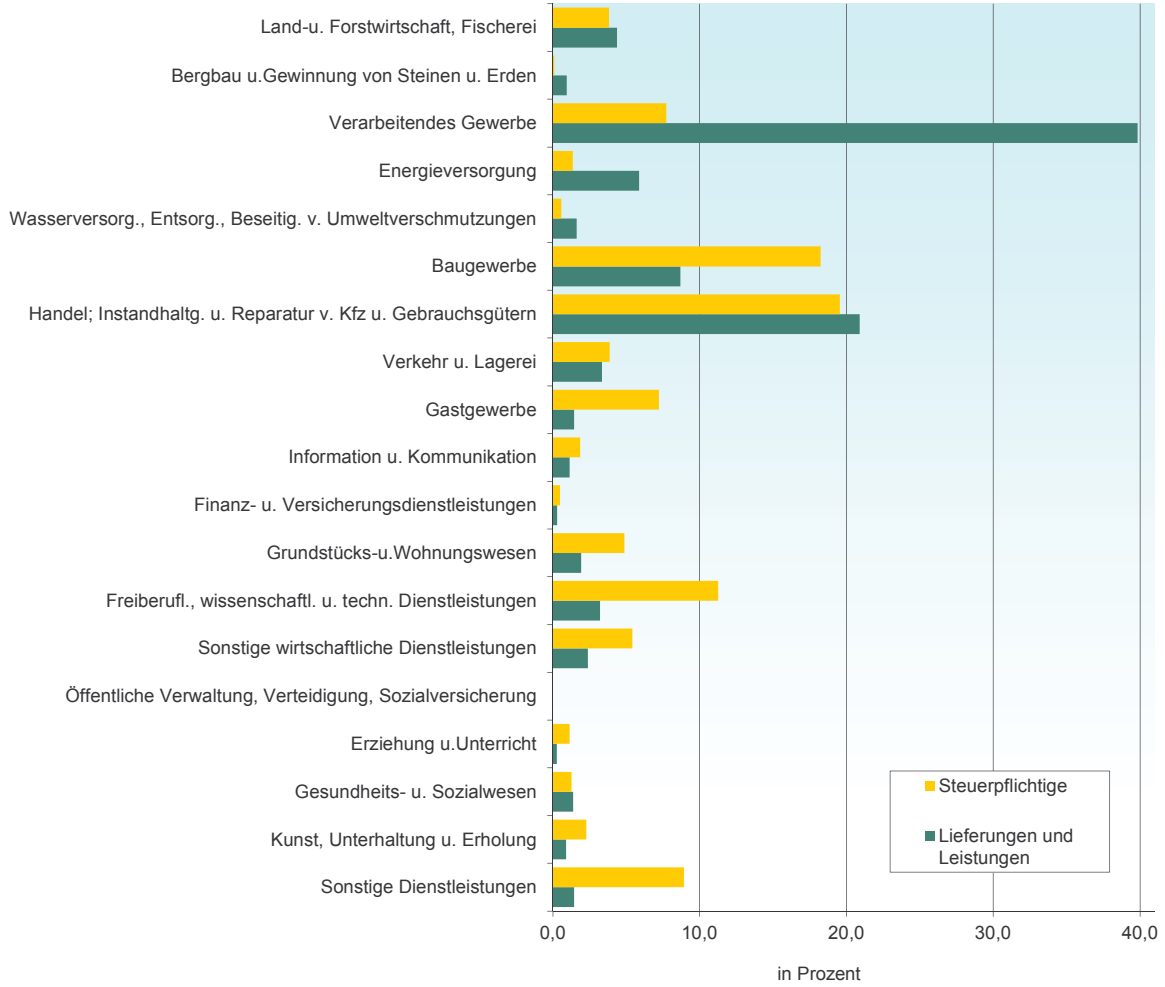
Entwicklung der Anzahl der Steuerpflichtigen sowie der Lieferungen und Leistungen im Zeitraum 1994 bis 2012



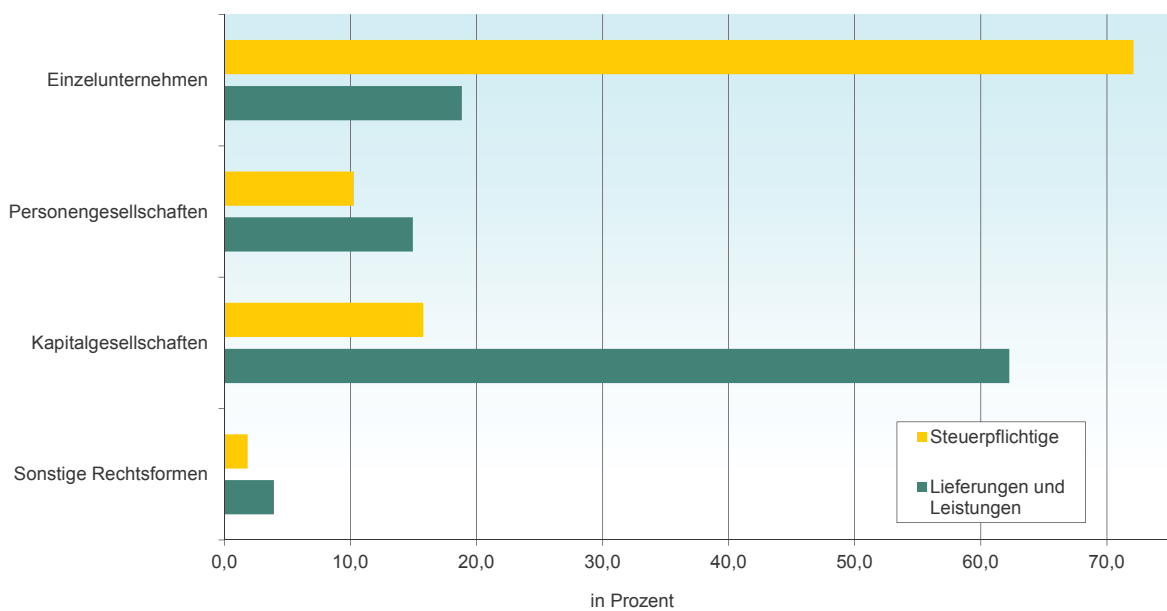
Entwicklung der Anzahl der Steuerpflichtigen sowie der Lieferungen und Leistungen im Zeitraum 1994 bis 2012
Veränderung zum Vorjahr in %



Anteile der Wirtschaftsabschnitte nach Steuerpflichtigen und Lieferungen und Leistungen 2012

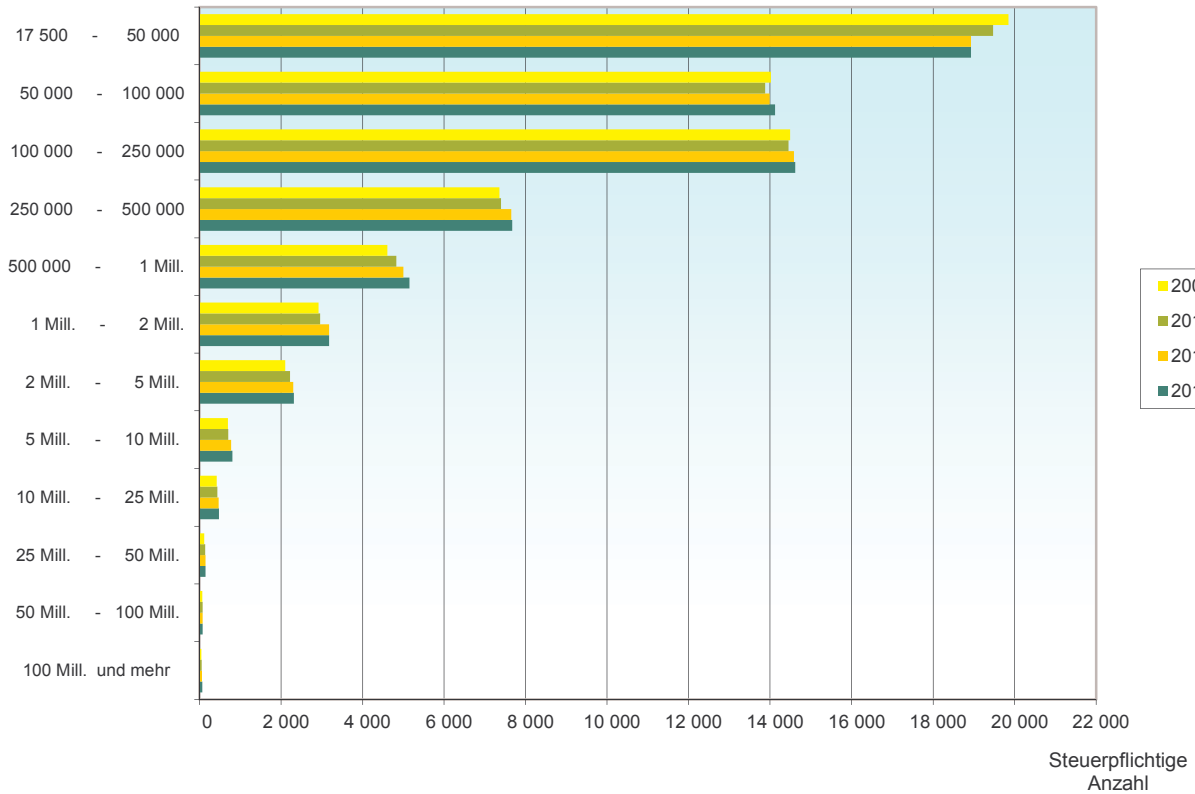


Anteil der Rechtsformen nach Steuerpflichtigen und Lieferungen und Leistungen 2012



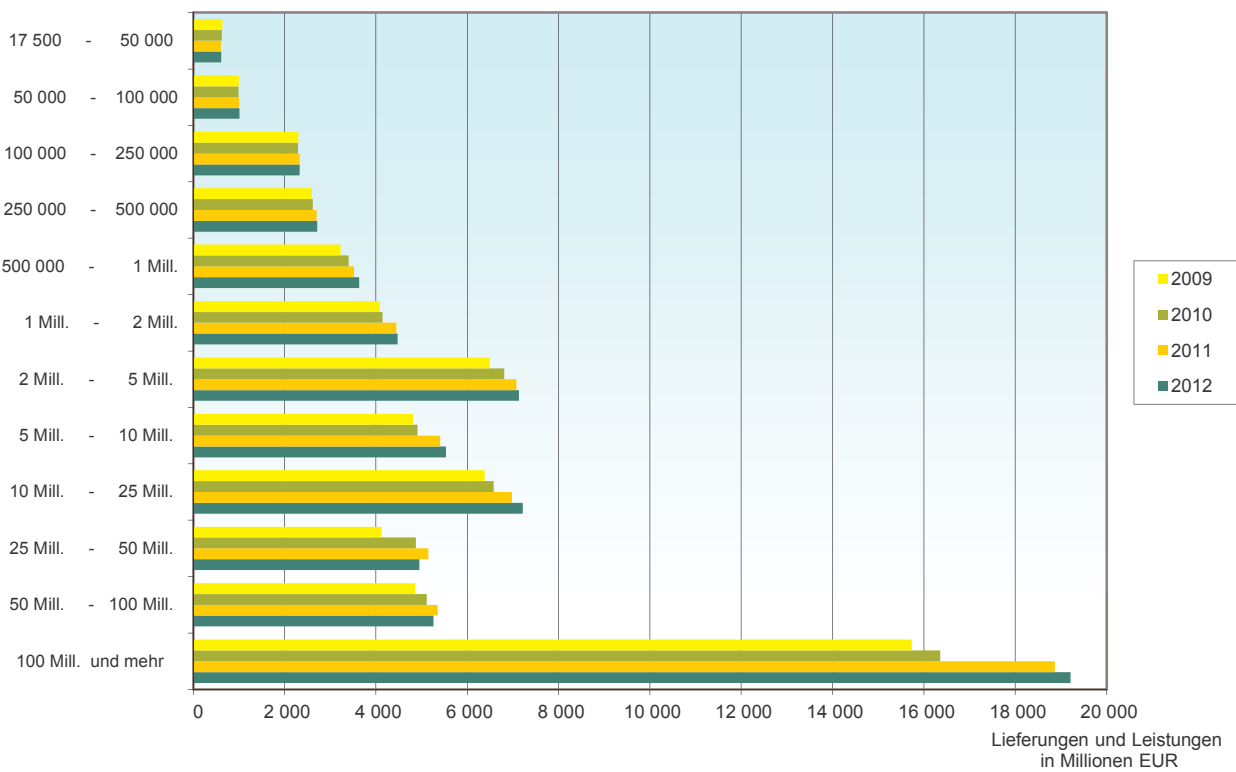
Steuerpflichtige in den Jahren 2009 bis 2012 nach Größenklassen

Größenklassen der
Lieferungen und Leistungen
von...bis...EUR



Lieferungen und Leistungen in den Jahren 2009 bis 2012 nach Größenklassen

Größenklassen der
Lieferungen und Leistungen
von ... bis unter ... EUR



Gesamtübersicht

Jahr	Steuerpflichtige ¹⁾	Steuerbarer Umsatz aus			Umsatzsteuer vor Abzug der Vorsteuer	abziehbare Vorsteuern	Umsatzsteuer-Vorauszahlung
		Lieferungen und Leistungen	darunter steuerfreie Lieferungen und Leistungen mit Vorsteuerabzug	innergemeinschaftlichen Erwerben			
	Anzahl	1 000 EUR					
Umsatzsteuerpflichtige ¹⁾ und steuerbarer Umsatz in Sachsen-Anhalt 1994 bis 2012							
1994	64 880	47 108 503	1 246 460	421 036	6 224 985	5 008 657	1 222 939
1996	64 168	46 195 579	1 306 070	598 415	6 155 707	4 830 910	1 327 407
1997	64 670	45 223 685	1 326 210	717 909	6 004 424	4 787 269	1 225 305
1998	66 366	44 723 347	1 325 623	605 776	6 232 034	4 759 941	1 473 619
1999	67 159	44 736 697	1 429 098	649 925	6 310 818	4 661 528	1 653 902
2000	66 962	41 568 736	1 765 993	656 272	5 765 708	4 478 044	1 285 108
2001	66 374	41 859 876	2 295 853	798 438	5 708 481	4 245 232	1 464 332
2002	65 618	41 047 775	2 446 318	783 154	5 608 923	4 228 038	1 382 856
2003	65 240	42 520 566	2 801 621	908 048	5 817 374	4 441 818	1 377 346
2004	65 294	43 575 703	3 201 398	1 420 821	6 110 288	4 788 821	1 323 278
2005	66 667	47 361 992	4 049 564	2 244 368	6 504 490	5 116 785	1 388 906
2006	67 863	54 478 064	5 210 262	3 591 744	7 543 049	6 076 457	1 467 770
2007	68 257	56 826 431	5 943 720	3 818 994	9 187 482	7 530 927	1 659 055
2008	68 439	62 196 938	7 527 333	4 000 772	9 795 208	8 238 137	1 561 231
2009	66 702	56 249 238	4 839 201	2 959 288	9 053 942	7 337 117	1 721 956
2010	66 600	58 706 251	5 976 083	3 891 646	9 428 477	7 983 840	1 446 719
2011	67 147	63 438 795	6 720 062	4 518 179	10 219 904	8 791 110	1 432 172
2012	67 557	64 066 748	6 570 964	4 540 422	10 271 089	8 839 409	1 431 442

Noch Gesamtübersicht

Merkmal	Steuerpflichtige		Lieferungen und Leistungen		Umsatzsteuer-Vorauszahlung	
	2012	Veränderung zu 2011	2012	Veränderung zu 2011	2012	Veränderung zu 2011
	Anzahl	auf %	1 000 EUR	auf %	1 000 EUR	auf %
nach Umsatzgrößenklassen (von ... bis unter ... EUR)						
17 501 - 50 000	18 928	100,0	608 715	100,1	40 694	108,8
50 000 - 100 000	14 124	101,0	1 012 366	101,0	68 796	105,8
100 000 - 250 000	14 618	100,2	2 326 713	99,8	145 827	100,2
250 000 - 500 000	7 673	100,4	2 711 676	100,3	151 993	108,2
500 000 - 1 Mill.	5 147	102,9	3 636 952	103,3	137 157	80,9
1 Mill. - 2 Mill.	3 180	100,1	4 473 170	100,6	188 156	125,7
2 Mill. - 5 Mill.	2 316	100,8	7 133 846	100,8	225 903	94,9
5 Mill. - 10 Mill.	805	103,9	5 531 800	102,3	148 796	90,0
10 Mill. - 25 Mill.	480	103,2	7 212 901	103,4	185 187	108,1
25 Mill. - 50 Mill.	143	97,3	4 948 991	96,1	95 480	98,6
50 Mill. - 100 Mill.	76	100,0	5 258 195	98,2	118 036	91,0
100 Mill. und mehr	67	106,3	19 211 424	101,8	- 74 585	97,3
Insgesamt	67 557	100,6	64 066 748	101,0	1 431 442	99,9

1) Steuerpflichtige mit Umsätzen über 12 782 EUR im Jahr 1994; 16 617 EUR für die Jahre 1996 bis 2001; 16 620 EUR im Jahr 2002 bzw. 17 501 EUR ab 2003

Noch Gesamtübersicht

Merkmal	Steuerpflichtige		Lieferungen und Leistungen		Umsatzsteuer-Vorauszahlung	
	2012	Veränderung zu 2011	2012	Veränderung zu 2011	2012	Veränderung zu 2011
	Anzahl	auf %	1 000 EUR	auf %	1 000 EUR	auf %
	nach Rechtsformen					
Einzelunternehmen	48 711	99,7	12 076 794	100,2	574 139	104,1
Personengesellschaften	6 945	100,0	9 577 356	95,0	246 528	78,5
darunter						
Offene Handelsgesellschaft	266	98,9	667 387	91,3	43 478	84,9
Gesellschaft bürgerlichen Rechts	4 169	98,0	1 516 422	70,0	65 325	77,9
Kommanditgesellschaft	205	99,5	233 542	111,3	8 025	99,3
GmbH & Co.KG	1 469	106,9	6 890 437	105,6	127 145	80,9
Kapitalgesellschaften	10 646	105,2	39 892 522	102,6	603 031	105,3
darunter						
Aktiengesellschaft	98	104,3	2 727 329	88,4	5 587	-9,0
Gesellschaft mit beschränkter Haftung	10 336	103,1	37 132 178	103,8	595 993	93,9
Sonstige Rechtsformen	1 255	101,8	2 520 076	104,0	7 744	-137,1
darunter						
Erwerbs- und Wirtschafts- genossenschaften	374	99,5	1 505 678	101,6	- 11 675	65,8
Betriebe gewerblicher Art von Körperschaften des öffentlichen Rechts	124	99,2	623 465	105,2	10 266	124,7
Insgesamt	67 557	100,6	64 066 748	101,0	1 431 442	99,9
	nach Art der Besteuerung ¹⁾					
Steuerpflichtige Umsätze (Lieferungen und Leistungen)	67 048	100,7	52 841 657	101,4	1 431 442	99,9
zu 19 %	66 515	100,7	44 145 830	99,7	x	x
zu 7 %	17 612	99,6	8 692 188	111,1	x	x
zu anderen Steuersätzen	1 861	74,3	3 113	x	x	x
nach § 24 Abs.1 UStG	9	150,0	526	34,5	x	x
Steuerpflichtige Umsätze nach §13b UStG für die d. Leistungs- empfänger die Steuer schuldet	14 746	100,7	2 519 108	100,9	x	x
Steuerfreie Umsätze (Lieferungen und Leistungen)	8 409	103,0	8 705 983	98,5	x	x
darunter mit Vorsteuerabzug	4 305	100,9	6 570 964	97,8	x	x
ohne Vorsteuerabzug	4 791	104,1	2 135 020	100,7	x	x

1) Bei dieser Gliederung wird die Anzahl der Fälle ausgewiesen, da auf einen Steuerpflichtigen Umsätze zu unterschiedlichen Steuersätzen als auch steuerfreie Umsätze entfallen können.

Noch Gesamtübersicht

Gliederungsmerkmal	Steuerpflichtige		Lieferungen und Leistungen		Umsatzsteuer-Vorauszahlung	
	2012	Veränderung zu 2011	2012	Veränderung zu 2011	2012	Veränderung zu 2011
	Anzahl	auf %	1 000 EUR	auf %	1 000 EUR	auf %
nach wirtschaftlicher Untergliederung						
A Land- u. Forstwirtschaft, Fischerei	2 588	103,2	2 797 830	122,0	- 62 594	95,4
B Bergbau u. Gew.v. Steinen u. Erden	60	96,8	613 145	107,7	58 824	112,5
C Verarbeitendes Gewerbe	5 217	100,8	25 525 335	100,1	- 77 309	116,5
D Energieversorgung	919	123,2	3 765 616	97,5	148 870	88,7
E Wasserversorgung; Abwasser, Abfallentsorgung, Beseitigung von Umweltverschmutzungen	383	97,0	1 045 543	100,2	27 502	98,5
F Baugewerbe	12 324	99,6	5 563 590	96,7	271 436	97,4
G Handel; Instandhaltung u. Reparatur v. Kfz	13 214	99,0	13 391 137	101,0	358 112	96,8
H Verkehr u. Lagerei	2 608	97,2	2 142 953	101,8	93 541	95,8
I Gastgewerbe	4 882	98,4	931 129	101,7	55 473	102,0
J Information u. Kommunikation	1 265	101,1	725 371	102,0	54 709	103,0
K Erbrg. v. Finanz-u.Versicherungs- dienstleistungen	327	103,2	190 737	118,2	3 574	35,2
L Grundstücks-u. Wohnungswesen	3 295	103,7	1 236 729	101,6	42 048	98,9
M Freiberufliche, wissenschaftliche u. technische Dienstleistungen	7 608	101,0	2 056 900	100,7	216 416	106,1
N Sonst. wirtschaftliche Dienstleistungen	3 660	105,2	1 524 170	104,8	140 770	102,6
O Öffentliche Verwaltung, Verteidigung, Sozialversicherung	-	-	-	-	-	-
P Erziehung u. Unterricht	768	99,9	169 306	98,2	9 889	115,7
Q Gesundheits-u. Sozialwesen	867	106,0	889 150	96,1	6 735	119,1
R Kunst, Unterhaltung u. Erholung	1 533	102,9	575 208	102,3	19 626	109,4
S Sonst. Dienstleistungen	6 039	99,7	922 901	104,3	63 820	112,1
nach regionaler Gliederung						
Dessau-Roßlau, Stadt	2 574	100,1	1 831 845	98,5	73 690	100,9
Halle (Saale), Stadt	5 753	101,4	4 091 072	97,8	170 482	94,4
Magdeburg, Landeshauptstadt	6 916	101,5	6 402 367	102,1	248 380	96,8
Altmarkkreis Salzwedel	2 774	100,1	2 055 763	100,0	64 047	101,3
Anhalt-Bitterfeld	5 002	100,1	6 004 225	97,5	101 737	616,0
Börde	5 166	99,3	5 373 997	107,8	109 458	92,4
Burgenlandkreis	5 592	100,2	6 012 360	106,3	254 876	105,4
Harz	6 937	101,5	4 642 530	102,4	180 435	97,5
Jerichower Land	3 121	100,8	2 479 135	98,5	59 046	131,0
Mansfeld-Südharz	4 269	100,1	4 128 286	99,5	68 898	99,4
Saalekreis	5 706	101,4	9 428 747	99,9	- 154 461	x
Salzlandkreis	5 508	98,9	4 727 056	95,7	110 166	96,3
Stendal	3 761	101,6	2 996 312	101,2	63 215	111,4
Wittenberg	4 478	100,9	3 893 053	104,2	81 473	91,2
Sachsen-Anhalt	67 557	100,6	64 066 748	101,0	1 431 442	99,9

1. Umsatzsteuerpflichtige, deren steuerbarer Umsatz
u. Umsatzsteuer-Vorauszahlung 2012 nach Wirtschaftszweigen

Kennzeichnung	Wirtschaftszweig	Steuerpflichtige	Steuerbarer Umsatz		Umsatzst.v.Abzug d.Vorsteuer		Abziehbare Vorsteuer	Umsatzsteuer-Vorauszahlung
			insgesamt	dar. Lieferg. u. Leistungen	insgesamt	dar. Lieferg. u. Leistungen		
		Anzahl	1 000 EUR					
A	Land-u. Forstwirtschaft, Fischerei	2 588	2 830 946	2 797 830	256 048	252 276	318 588	- 62 594
01	Landwirtschaft, Jagd u. damit verbundene Tätigkeiten	2 371	2 712 084	2 679 672	236 673	233 003	306 785	- 70 177
01.1	Anbau einjähriger Pflanzen	570	504 198	502 992	41 277	41 117	56 818	- 15 595
01.11	Anbau v. Getreide (ohne Reis), Hülsenfrüchten u. Ölsaaten	540	480 661	479 534	39 158	39 012	54 172	- 15 068
01.13	Anbau v. Gemüse u. Melonen sowie Wurzeln u. Knollen	16	19 789	19 715	1 760	1 746	1 927	- 167
01.19	Anbau v. sonstigen einjährigen Pflanzen	14	3 748	3 743	359	358	719	- 360
01.2	Anbau mehrjähriger Pflanzen	58	19 750	19 438	2 608	2 554	1 894	714
01.21	Anbau v. Wein- u. Tafeltrauben
01.24	Anbau v. Kern- u. Steinobst	19	8 483	8 245	703	660	746	- 43
01.25	Anbau v. sonstigem Obst u. Nüssen	4	676	675	55	55	79	- 24
01.27	Anbau v. Pflanzen zur H.v. Getränken
01.28	Anbau v. Gewürzpflanzen u.ä.
01.29	Anbau sonstiger mehrjähriger Pflanzen	8	1 557	1 529	190	188	184	6
01.3	Betrieb v. Baumschulen sowie Anbau v. Pflanzen zu Vermehrungszwecken	38	11 142	10 878	1 475	1 454	1 001	474
01.30.1	Anbau v. Zimmer-, Beet- u. Balkonpflanzen	17	3 083	3 013	304	298	279	25
01.30.2	Betrieb v. Baumschulen	21	8 059	7 866	1 171	1 156	722	449
01.4	Tierhaltung	332	586 790	565 807	46 195	43 853	59 276	- 13 051
01.41	Haltung v. Milchkühen	84	84 856	84 471	7 082	7 013	10 597	- 3 510
01.42	Haltung v. anderen Rindern	8	4 713	4 515	379	344	762	- 382
01.43	Haltung v. Pferden u. Eseln	19	3 702	3 702	389	389	379	10
01.45	Haltung v. Schafen u. Ziegen	39	3 515	3 474	383	378	589	- 205
01.46	Haltung v. Schweinen	69	331 557	315 423	25 559	23 849	32 273	- 6 713
01.47	Haltung v. Geflügel	82	108 890	106 026	8 113	7 829	10 093	- 1 957
01.49	Sonstige Tierhaltung	31	49 558	48 197	4 289	4 051	4 584	- 294
01.5	Gemischte Landwirtschaft
01.6	Erbrg.v. landwirtschaftl. Dienstleistungen	232	205 260	202 738	27 027	26 715	25 697	1 331
01.61	Erbrg.v. landwirtschaftl. Dienstleistungen für den Pflanzenbau
01.62	Erbrg.v. landwirtschaftl. Dienstleistungen für die Tierhaltung	56	43 271	42 793	4 524	4 463	3 795	729
01.63	Nach der Ernte anfallende Tätigkeiten in der pflanzlichen Erzeugung
01.64	Saatgutaufbereitung	56	19 236	18 621	2 053	2 001	1 672	380
01.7	Jagd, Fallenstellerei u. damit verbundene Tätigkeiten
02	Forstwirtschaft u. Holzschlag	202	115 753	115 294	19 066	18 982	11 544	7 532
02.1	Forstwirtschaft	36	52 426	52 426	8 247	8 247	4 731	3 516
02.2	Holzschlag	69	39 000	38 852	6 343	6 318	3 945	2 408
02.4	Erbrg.v. Dienstleistungen für die Forstwirtschaft u. Holzschlag	97	24 327	24 016	4 476	4 417	2 867	1 609
03	Fischerei u. Aquakultur	15	3 109	2 864	309	291	258	51
03.1	Fischerei	5	785	712	79	74	63	16
03.2	Aquakultur	10	2 324	2 153	230	217	195	34
B	Bergbau u. Gewinnung v. Steinen u. Erden	60	614 511	613 145	118 491	118 237	59 667	58 824
05	Kohlenbergbau
05.2	Braunkohlenbergbau

Kennzeichnung	Wirtschaftszweig	Steuerpflichtige	Steuerbarer Umsatz		Umsatzst.v.Abzug d.Vorsteuer		Abziehbare Vorsteuer	Umsatzsteuer-Vorauszahlung
			insgesamt	dar. Lieferg. u. Leistungen	insgesamt	dar. Lieferg. u. Leistungen		
		Anzahl	1 000 EUR					
07	Erzbergbau
07.2	NE-Metallerzbergbau
08	Gewinnung v. Steinen u. Erden, sonst. Bergbau
08.1	Gewinn. v. Natursteinen, Kies, Sand, Ton u.Kaolin
08.9	Sonst. Bergbau; Gew.v. Steinen u. Erden a.n.g.	4	2 767	2 767	459	459	426	33
09	Erbrg.v. Dienstleistungen f.d. Bergbau u. f.d. Gew.v. Steinen u. Erden	8	59 385	58 622	10 937	10 797	5 064	5 873
09.1	Erbrg.v. Dienstleistungen f.d. Gew.v. Erdöl u. Erdgas
09.9	Erbrg.v. Dienstleistungen f.d. sonst. Bergbau u. d. Gew.v. Steinen u. Erden
C	Verarbeitendes Gewerbe	5 217	29 220 891	25 525 335	4 153 542	3 472 840	4 231 516	- 77 309
10	Herstellung v. Nahrungs- u. Futtermitteln	744	3 241 568	3 074 307	252 408	236 563	294 801	- 42 303
10.1	Schlachten u. Fleischverarbeitung	244	421 538	415 319	31 961	31 381	34 723	- 2 762
10.13	Fleischverarbeitung	219	304 631	299 798	23 077	22 680	23 533	- 456
10.2	Fischverarbeitung	5	10 053	9 328	731	679	799	- 69
10.3	Obst- u. Gemüseverarbeitung	27	186 254	156 527	15 478	12 938	16 414	- 936
10.31	Kartoffelverarbeitung	5	15 862	15 691	1 223	1 200	1 134	90
10.32	H.v. Frucht- u. Gemüsesäften	11	24 140	21 588	3 470	3 215	2 923	547
10.39	Sonst. Verarbeitung v. Obst u. Gemüse	11	146 252	119 249	10 785	8 523	12 358	- 1 573
10.4	H.v. pflanzl. u. tierischen Ölen u. Fetten	6	5 324	4 729	440	380	412	28
10.5	Milchverarbeitung	30	368 594	344 335	27 143	23 981	33 447	- 6 304
10.51	Milchverarbeitung (oh. H.v. Speiseeis)	9	364 044	339 816	26 631	23 473	33 055	- 6 424
10.52	H.v. Speiseeis	21	4 550	4 519	513	509	393	120
10.6	Mahl- u. Schälmaschinen, H.v. Stärke u. -erzeugnissen	17	1 023 277	1 005 699	83 158	81 756	97 887	- 14 728
10.61	Mahl- u. Schälmaschinen	17	1 023 277	1 005 699	83 158	81 756	97 887	- 14 728
10.7	H.v. Back- u. Teigwaren	358	535 090	518 393	42 746	41 392	47 659	- 4 830
10.71	H.v. Backwaren (oh. Dauerbackwaren)	339	459 766	445 020	37 755	36 604	40 724	- 2 969
10.72	H.v. Dauerbackwaren	15	74 715	72 763	4 944	4 741	6 892	- 1 866
10.73	H.v. Teigwaren	4	610	610	47	47	43	4
10.8	H.v. sonst. Nahrungsmitteln	34	589 111	526 932	42 217	36 705	54 842	- 12 617
10.82	H.v. Süßwaren (oh. Dauerbackwaren)	5	332 748	311 568	24 261	21 978	31 331	- 7 063
10.9	H.v. Futtermitteln	23	102 325	93 046	8 534	7 351	8 618	- 84
10.91	H.v. Futtermitteln für Nutztiere	13	88 651	81 684	7 516	6 497	7 700	- 184
10.92	H.v. Futtermitteln für sonst.Tiere	10	13 674	11 362	1 017	853	918	99
11	Getränkeherstellung	41	1 918 667	1 782 260	346 217	322 207	239 511	106 706
11.05	H.v. Bier	14	11 357	11 354	2 150	2 149	1 582	567
13	H.v. Textilien	55	108 277	93 070	16 939	14 050	13 566	3 373
13.3	Veredlung v. Textilien u. Bekleidung	20	9 156	8 981	1 790	1 757	1 143	647
13.9	H.v. sonst. Textilwaren	35	99 120	84 089	15 149	12 293	12 423	2 726
14	H.v. Bekleidung	58	7 756	7 646	1 461	1 441	692	769
14.1	H.v. Bekleidung (ohne Pelzbekleidung)	47	6 552	6 450	1 232	1 212	561	671
14.2	H.v. Pelzwaren
14.3	H.v. Bekleidung aus gewirktem u. gestricktem Stoff
15	H.v. Leder, Lederwaren u. Schuhen	54	28 546	23 181	3 495	2 476	3 179	316
15.1	H.v. Leder u. Lederwaren (oh. H.v. Lederbekleidung)	28	16 898	12 561	1 764	940	1 895	- 131

noch 1. Umsatzsteuerpflichtige, deren steuerbarer Umsatz
u. Umsatzsteuer-Vorauszahlung 2012 nach Wirtschaftszweigen

Kennzeichnung	Wirtschaftszweig	Steuerpflichtige	Steuerbarer Umsatz		Umsatzst.v.Abzug d.Vorsteuer		Abziehbare Vorsteuer	Umsatzsteuer-Vorauszahlung
			insgesamt	dar. Lieferg. u. Leistungen	insgesamt	dar. Lieferg. u. Leistungen		
		Anzahl	1 000 EUR					
15.2	H.v. Schuhen	26	11 648	10 620	1 732	1 536	1 284	448
16	H.v. Holz-, Flecht-, Korb- u. Korkwaren (oh. Möbel)	257	357 578	302 605	50 336	39 891	49 128	1 204
16.1	Säge-, Hobel- u. Holzimprägnierwerke	34	32 685	31 929	4 357	4 215	5 836	- 1 479
16.2	H.v. sonst. Holz-, Kork-, Flecht- u. Korbwaren (oh. Möbel)	223	324 893	270 676	45 979	35 676	43 292	2 683
17	H.v. Papier, Pappe u. Waren daraus	27	897 214	764 027	129 103	103 797	116 412	12 691
17.1	H.v. Holz- u. Zellstoff, Papier, Karton u. Pappe
17.2	H.v. Waren aus Papier, Karton u. Pappe
17.22	H.v. Haushalts-, Hygiene- u. Toilettenartikeln a. Zellstoff, Papier u. Pappe	5	361 057	275 854	63 205	47 017	42 651	20 555
18	H.v. Druckerzeugnissen; Vervielfältigung v. bespielten Ton-, Bild- u. Datenträgern	188	204 366	197 795	30 542	29 294	25 518	5 024
18.1	H.v. Druckerzeugnissen	179	202 141	195 806	30 137	28 934	25 238	4 899
18.2	Vervielfältigung v. bespielten Ton-, Bild- u. Datenträgern	9	2 225	1 989	406	361	280	126
19	Kokerei u. Mineralölverarbeitung
19.2	Mineralölverarbeitung
20	H.v. chemischen Erzeugnissen	140	9 326 350	7 920 018	1 445 390	1 179 301	1 773 576	- 328 185
20.1	H.v. chemischen Grundstoffen, Düngemitteln, Kunststoffen u. synthetischem Kautschuk in Primärformen	68	8 114 818	6 888 728	1 302 556	1 069 624	1 610 487	- 307 930
20.2	H.v. Schädlingsbekämpfungsmitteln, Pflanzenschutz- u. Desinfektionsmitteln	5	4 898	4 716	863	829	416	447
20.3	H.v. Anstrichmitteln, Druckfarben u. Kitten
20.4	H.v. Seifen, Wasch-, Reinigungs- u. Körperpflegemitteln sowie Duftstoffen	15	498 882	441 548	55 668	44 878	74 694	- 19 025
20.5	H.v. sonst. chemischen Erzeugnissen	45	688 209	567 614	83 226	61 299	85 492	- 2 266
20.6	H.v. Chemiefasern
21	H.v. pharmazeutischen Erzeugnissen	14	399 696	348 735	52 475	42 804	51 754	721
21.1	H.v. pharmazeutischen Grundstoffen
21.2	H.v. pharmazeutischen Spezialitäten u. sonst. pharmazeutischen Erzeugnissen
22	H.v. Gummi- u. Kunststoffwaren	187	1 270 487	1 110 099	162 017	131 558	174 545	- 12 528
22.1	H.v. Gummiwaren	56	191 876	164 247	29 918	24 665	22 616	7 302
22.11	H. u. Runderneuerung v. Bereifungen	39	49 162	48 906	8 908	8 861	6 813	2 095
22.19	H.v. sonst. Gummiwaren	17	142 714	115 342	21 010	15 805	15 803	5 207
22.2	H.v. Kunststoffwaren	131	1 078 611	945 852	132 098	106 893	151 929	- 19 831
22.21	H.v. Platten, Folien, Schläuchen u. Profilen a. Kunststoff	17	492 902	420 294	43 213	29 418	71 576	- 28 362
22.22	H.v. Verpackungsmitteln a. Kunststoffen	7	22 866	19 443	3 720	3 069	5 289	- 1 569
22.23	H.v. Baubedarfsartikeln a. Kunststoffen	43	105 349	101 437	17 498	16 755	13 979	3 520
22.29	H.v. sonst. Kunststoffwaren	64	457 493	404 678	67 667	57 651	61 086	6 581
23	H.v. Glas, Glaswaren, Keramik, Verarbeitung v. Steinen u. Erden	312	960 579	849 754	174 717	154 148	131 829	42 894
23.1	H.v. Glas u. Glaswaren
23.11	H.v. Flachglas	7	257 643	208 315	46 454	37 081	37 354	9 100
23.12	Veredlung u. Bearbeitung v. Flachglas	10	34 433	27 449	5 876	5 033	4 702	1 175
23.13	H.v. Hohlglas
23.19	H., Veredlung, Bearbeitung v. sonst. Glas einschließlich technischer Glaswaren	16	37 048	36 346	6 978	6 845	6 993	- 16

Kennzeichnung	Wirtschaftszweig	Steuerpflichtige	Steuerbarer Umsatz		Umsatzst.v.Abzug d.Vorsteuer		Abziehbare Vorsteuer	Umsatzsteuer-Vorauszahlung
			insgesamt	dar. Lieferg. u. Leistungen	insgesamt	dar. Lieferg. u. Leistungen		
		Anzahl	1 000 EUR					
23.2	H.v. feuerfesten keramischen Werkstoffen u. Waren
23.3	H.v. keramischen Baumaterialien	8	12 106	11 566	1 619	1 516	1 964	- 345
23.4	H.v. sonst. Porzellan- u. keram. Erzeugn.	19	4 079	4 018	656	645	434	222
23.5	H.v. Zement, Kalk u. gebranntem Gips
23.6	H.v. Erzeugnissen aus Beton, Zement u. Gips	65	237 915	229 667	40 274	38 711	34 389	5 886
23.61	H.v. Erzeugnissen a. Beton, Zement u. Kalksandstein f.d. Bau	35	106 574	101 630	18 455	17 516	14 459	3 996
23.63	H.v. Frischbeton (Transportbeton)	14	79 585	79 327	15 236	15 191	11 926	3 311
23.64	H.v. Mörtel u. anderem Beton (Trockenbeton)
23.65	H.v. Faserzementwaren
23.69	H.v.sonst. Erzeugnissen a. Beton, Zement u. Gips a.n.g.	12	6 069	5 996	1 138	1 124	781	357
23.7	Be- u. Verarbeitung v.Naturwerksteinen u. Natursteinen a.n.g.	172	92 102	80 035	16 730	14 438	10 355	6 380
23.9	H.v. Schleifkörpern, -mitteln, sonst. Erzeugn. a. nichtmetall. Mineralien a.n.g.	9	81 263	80 332	14 749	14 572	10 185	4 564
23.99	H.v. sonst. Erzeugnissen aus nichtmetallischen Mineralien a.n.g.	9	81 263	80 332	14 749	14 572	10 185	4 564
24	Metallerzeugung u. -bearbeitung
24.1	Erzeugung v. Roheisen, Stahl u. Ferrolegierungen	19	13 585	13 212	2 395	2 388	1 583	813
24.2	H.v. Stahlrohren, Rohrform-, -verschluss- u. -verbindungsstücken a. Stahl	18	195 651	141 913	26 251	16 041	25 699	553
24.3	Sonst. erste Bearbeitung v. Eisen u. Stahl
24.4	Erzeugung u. erste Bearbeitung v. NE-Metallen
24.5	Gießereien	31	368 882	330 253	44 073	36 734	45 143	- 1 069
25	H.v. Metallerzeugnissen	1 492	2 559 675	2 389 395	423 281	391 065	322 798	101 035
25.1	Stahl- u. Leichtmetallbau	488	1 294 934	1 206 327	223 576	206 765	175 815	47 761
25.11	H.v. Metallkonstruktionen	311	1 065 233	982 974	186 891	171 285	147 492	39 399
25.12	H.v. Ausbauelementen aus Metall	177	229 701	223 353	36 685	35 480	28 323	8 362
25.2	H.v. Metalltanks u. -behältern; H.v. Heizkörpern u. -kesseln f. Zentralheizungen	26	102 111	87 924	16 815	14 118	12 824	3 991
25.3	H.v. Dampfkesseln (oh. Zentralheizungskessel)
25.4	H.v. Waffen u. Munition
25.5	H.v. Schmiede-, Press-, Zieh- u. Stanzteilen, metallurgischen Erzeugnissen	30	100 715	92 754	12 755	11 242	12 598	157
25.6	Oberflächenveredlung u.Wärmebehandlung; Mechanik a.n.g.	670	538 356	501 282	84 788	77 852	61 977	23 362
25.61	Oberflächenveredlung u. Wärmebehandlung	88	200 075	181 719	32 770	29 390	25 428	7 342
25.62	Mechanik a.n.g.	582	338 282	319 563	52 018	48 462	36 549	16 020
25.7	H.v. Schneidwaren, Werkzeug., Schlössern, Beschlägen aus unedlen Metallen	97	100 038	98 471	17 348	17 051	10 097	7 251
25.73	H.v. Werkzeugen	49	73 662	72 745	12 811	12 637	7 507	5 304
25.73.1	H.v. Handwerkzeugen	40	62 994	62 133	10 876	10 712	6 519	4 357
25.73.3	H.v. auswechselbaren Werkzeugen f.d. Metallbearbeitung a.n.g.	3	2 793	2 737	529	518	254	275

Noch 1. Umsatzsteuerpflichtige, deren steuerbarer Umsatz
u. Umsatzsteuer-Vorauszahlung 2012 nach Wirtschaftszweigen

Kennzeichnung	Wirtschaftszweig	Steuerpflichtige	Steuerbarer Umsatz		Umsatzst.v.Abzug d.Vorsteuer		Abziehbare Vorsteuer	Umsatzsteuer-Vorauszahlung
			insgesamt	dar. Lieferg. u. Leistungen	insgesamt	dar. Lieferg. u. Leistungen		
		Anzahl	1 000 EUR					
25.73.5	H.v. sonstigen Werkzeugen	6	7 875	7 875	1 406	1 406	734	672
25.9	H.v. sonstigen Metallwaren	174	324 571	305 942	52 596	49 062	39 295	13 301
26	H.v. Datenverarbeitungsgeräten, elektronischen u. optischen Erzeugnissen	167	1 087 854	758 031	178 794	116 130	183 881	- 5 087
26.1	H.v. elektronischen Bauelementen u. Leiterplatten	50	929 529	602 621	156 495	94 383	168 084	- 11 589
26.2	H.v. Datenverarbeitungsgeräten u. peripheren Geräten	16	9 348	9 176	1 612	1 579	1 068	544
26.3	H.v. Geräten u. Einrichtungen d. Telekommunikationstechnik	25	20 795	20 528	3 741	3 691	2 332	1 410
26.4	H.v. Geräten der Unterhaltungselektronik
26.5	H.v. Mess-, Kontroll-, Navigations- u.ä. Instrumenten u.Vorrichtungen; H.v. Uhren	55	90 651	89 046	13 375	13 072	8 964	4 411
26.6	H.v. Bestrahlungs- u. Elektrotherapie- u. elektromedizinischen Geräten	9	16 506	15 928	853	744	1 302	- 448
26.7	H.v. optischen u. fotografischen Instrumenten u. Geräten
26.8	H.v. magnet. u. optischen Datenträgern
27	H.v. elektrischen Ausrüstungen	138	551 515	535 958	82 214	79 264	69 174	13 040
27.1	H.v. Elektromotoren, Transformatoren, Verteilungs- u. -schalteinrichtungen	54	346 991	339 658	49 508	48 114	43 648	5 859
27.11	H.v. Elektromotoren, Generatoren u. Transformatoren	39	298 748	291 740	42 347	41 016	36 315	6 032
27.12	H.v. Elektrizitätsverteilungs- u. -schalteinrichtungen	15	48 243	47 918	7 161	7 099	7 333	- 173
27.2	H.v. Batterien u. Akkumulatoren
27.3	H.v. Kabeln u. elektr. Installationsmaterial	26	53 737	53 495	9 249	9 207	6 574	2 676
27.32	H.v. sonst. elektronischen u. elektrischen Drähten u. Kabeln	7	11 741	11 563	1 888	1 858	1 395	493
27.33	H.v. elektrischem Installationsmaterial	19	41 996	41 932	7 361	7 349	5 178	2 183
27.4	H.v. elektrischen Lampen u. Leuchten
27.5	H.v. Haushaltsgeräten
27.9	H.v. sonst. elektrischen Ausrüstungen u. Geräten a.n.g.	46	131 735	124 800	20 210	18 894	16 078	4 133
28	Maschinenbau	382	2 279 963	2 155 654	291 793	268 185	294 402	- 2 588
28.1	H.v. nicht wirtschaftszweigspezifischen Maschinen	76	537 848	520 215	79 302	75 952	72 514	6 788
28.2	H.v. sonst. nicht wirtschaftszweig- spezifischen Maschinen	148	960 497	895 775	106 637	94 340	115 222	- 8 585
28.21	H.v. Öfen u. Brennern
28.22	H.v. Hebezeugen u. Fördermitteln
28.24	H.v. handgeführten Werkzeugen mit Motorantrieb	25	77 876	72 792	11 792	10 826	8 534	3 258
28.25	H.v. kälte- u. lufttechnischen Erzeugnissen, nicht f.d. Haushalt	26	84 709	77 723	12 817	11 489	10 411	2 406
28.29	H.v. sonst. nicht wirtschaftszweig- spezifischen Maschinen a.n.g.	59	324 777	304 229	41 635	37 731	37 212	4 424
28.3	H.v. land- u. forstwirtschaftl. Maschinen	11	38 635	35 457	6 970	6 366	6 307	663
28.4	H.v. Werkzeugmaschinen	28	86 779	84 529	15 934	15 507	11 848	4 106
28.41	H.v. Werkzeugmaschinen f.d. Metallbearbeitung	11	43 090	42 502	7 842	7 731	6 287	1 556

Kennzeichnung	Wirtschaftszweig	Steuerpflichtige	Steuerbarer Umsatz		Umsatzst.v.Abzug d.Vorsteuer		Abziehbare Vorsteuer	Umsatzsteuer-Vorauszahlung
			insgesamt	dar. Lieferg. u. Leistungen	insgesamt	dar. Lieferg. u. Leistungen		
		Anzahl	1 000 EUR					
28.49	H.v. sonst. Werkzeugmaschinen	17	43 689	42 027	8 092	7 776	5 561	2 551
28.9	H.v. Maschinen für sonst. bestimmte Wirtschaftszweige	119	656 204	619 678	82 950	76 021	88 511	- 5 560
29	H.v. Kraftwagen u. Kraftwagenteilen	77	264 556	246 776	43 023	39 596	34 902	8 121
29.1	H.v. Kraftwagen u. -motoren	8	20 281	17 360	3 741	3 186	2 590	1 151
29.2	H.v. Karosserien, Aufbauten u. Anhängern	44	192 718	182 610	31 093	29 174	26 787	4 306
29.3	H.v. Teilen u. Zubehör für Kraftwagen	25	51 558	46 805	8 189	7 236	5 525	2 664
30	Sonstiger Fahrzeugbau	41	239 174	225 791	38 294	35 770	36 382	1 912
30.1	Schiff- u. Bootsbau	13	33 804	33 518	5 986	5 951	4 064	1 922
30.2	Schienenfahrzeugbau
30.3	Luft- u. Raumfahrzeugbau
30.9	H.v. Fahrzeugen a.n.g.	16	169 630	159 621	27 362	25 461	28 051	- 689
31	H.v. Möbeln	145	183 668	171 799	32 130	29 875	22 016	10 114
31.01	H.v. Büro- u. Ladenmöbeln	21	24 926	24 685	4 615	4 569	3 241	1 374
31.02	H.v. Küchenmöbeln	9	9 683	9 586	1 745	1 727	1 288	457
31.09	H.v. sonstigen Möbeln	115	149 059	137 528	25 769	23 579	17 486	8 283
31.09.1	H.v. Polstermöbeln	24	18 500	17 231	3 503	3 262	2 542	961
31.09.9	H.v. sonst. Möbeln a.n.g.	91	130 558	120 296	22 267	20 317	14 944	7 322
32	H.v. sonstigen Waren	379	244 758	240 973	29 329	28 650	23 077	6 253
32.1	H.v. Münzen, Schmuck u. ähnlichen Erzeugnissen	57	9 713	9 643	1 555	1 542	864	690
32.2	H.v. Musikinstrumenten
32.3	H.v. Sportgeräten	4	1 521	1 405	251	229	224	27
32.4	H.v. Spielwaren
32.5	H.v. medizinischen u. zahnmedizinischen Apparaten u. Materialien	249	152 175	150 397	16 270	15 970	11 590	4 680
32.50.1	H.v. medizintechnischen Apparaten u. Materialien a.n.g.	28	28 006	26 550	4 659	4 383	2 687	1 972
32.50.2	H.v. orthopädischen Erzeugnissen	64	45 920	45 697	5 592	5 587	3 945	1 647
32.50.3	Zahntechnische Laboratorien	157	78 249	78 150	6 018	6 000	4 958	1 060
32.9	H.v. Erzeugnissen a.n.g.	44	78 231	76 450	10 667	10 329	10 052	615
33	Reparatur u. Installation v. Maschinen u. Ausrüstungen	213	160 904	159 566	28 091	27 841	19 735	8 356
33.1	Reparatur v. Metallerzeugnissen, Maschinen u. Ausrüstungen	121	97 082	96 124	17 194	17 015	11 747	5 447
33.2	Installation v. Maschinen u. Ausrüstungen a.n.g.	92	63 822	63 442	10 897	10 825	7 989	2 909
D / 35	Energieversorgung	919	3 770 787	3 765 616	716 594	715 636	567 759	148 870
35.1	Elektrizitätsversorgung	797	2 930 815	2 926 413	558 182	557 369	438 859	119 343
35.11	Elektrizitätserzeugung	752	1 346 007	1 341 719	253 264	252 472	224 391	28 888
35.11.1	Elektrizitätserzeugung ohne Verteilung	42	15 850	15 704	2 989	2 962	4 278	- 1 289
35.11.2	Elektrizitätserzeugung mit Fremdbezug z. Verteilung	99	695 613	695 539	131 377	131 363	104 476	26 901
35.11.3	Elektrizitätserzeugung ohne Fremdbezug z. Verteilung	611	634 544	630 476	118 898	118 148	115 636	3 276
35.12	Elektrizitätsübertragung	6	3 114	3 114	584	584	2 891	- 2 307
35.13	Elektrizitätsverteilung
35.14	Elektrizitätshandel
35.2	Gasversorgung	71	238 306	238 169	44 961	44 936	36 452	8 524
35.3	Wärme- u. Kälteversorgung	51	601 665	601 034	113 451	113 331	92 448	21 002

Noch 1. Umsatzsteuerpflichtige, deren steuerbarer Umsatz
u. Umsatzsteuer-Vorauszahlung 2012 nach Wirtschaftszweigen

Kennzeichnung	Wirtschaftszweig	Steuerpflichtige	Steuerbarer Umsatz		Umsatzst.v.Abzug d.Vorsteuer		Abziehbare Vorsteuer	Umsatzsteuer-Vorauszahlung
			insgesamt	dar. Lieferg. u. Leistungen	insgesamt	dar. Lieferg. u. Leistungen		
		Anzahl	1 000 EUR					
E	Wasserversorgung; Abwasser- u. Abfallentsorgung, Beseitigung v. Umweltverschmutzungen	383	1 051 673	1 045 543	164 133	162 939	136 623	27 502
36	Wasserversorgung	45	247 257	247 201	26 735	26 724	24 392	2 335
37	Abwasserentsorgung	41	111 515	111 484	20 767	20 761	14 029	6 738
37.00.1	Betrieb der Sammelkanalisation	29	82 597	82 590	15 401	15 400	11 311	4 091
37.00.2	Betrieb v. Kläranlagen	12	28 918	28 894	5 366	5 361	2 718	2 647
38	Sammlung, Behandlung u. Beseitigung v. Abfällen; Rückgewinnung	276	674 873	668 833	113 986	112 809	90 396	23 590
38.1	Sammlung v. Abfällen	62	133 418	133 395	24 557	24 552	15 189	9 368
38.2	Abfallbehandlung u. -beseitigung	59	146 133	146 073	26 672	26 631	17 803	8 869
38.3	Rückgewinnung	155	395 321	389 365	62 758	61 626	57 405	5 353
38.31	Zerlegen v. Schiffs- u. Fahrzeugwracks u. anderen Altwaren	48	39 891	39 528	4 434	4 365	4 669	- 235
38.32	Rückgewinnung sortierter Werkstoffe	107	355 430	349 837	58 324	57 262	52 736	5 588
39	Beseitigung v. Umweltverschmutzungen u. sonst. Entsorgung	21	18 028	18 025	2 645	2 644	7 806	- 5 161
F	Baugewerbe	12 324	5 598 017	5 563 590	934 620	928 122	663 282	271 436
41	Hochbau	787	901 682	898 065	182 928	182 246	118 041	64 943
41.1	Erschließung v. Grundstücken; Bauträger	109	120 355	120 119	29 370	29 325	16 862	12 508
41.10.1	Erschließung v. unbebauten Grundstücken	14	14 538	14 538	2 766	2 766	2 446	321
41.10.2	Bauträger für Nichtwohngebäude	18	14 391	14 391	2 543	2 543	1 241	1 302
41.10.3	Bauträger für Nichtwohngebäude	77	91 426	91 190	24 060	24 015	13 175	10 885
41.2	Bau v. Gebäuden	678	781 327	777 946	153 559	152 921	101 179	52 435
41.20.1	Bau v. Gebäuden (ohne Fertigteilbau)	646	756 755	753 819	149 786	149 233	97 925	51 916
41.20.2	Errichtung v. Fertigteilbauten	32	24 572	24 127	3 773	3 689	3 254	520
42	Tiefbau	366	689 368	687 755	123 968	123 638	89 230	34 724
42.1	Bau v. Straßen u. Bahnverkehrsstrecken	209	380 218	379 597	71 532	71 384	50 731	20 788
42.11	Bau v. Straßen	152	333 003	332 574	59 949	59 837	43 867	16 068
42.12	Bau v. Bahnverkehrsstrecken	33	18 072	17 880	2 340	2 304	1 736	604
42.13	Brücken- u. Tunnelbau	24	29 143	29 143	9 243	9 243	5 128	4 115
42.2	Leitungstiefbau u. Kläranlagenbau	87	72 820	72 083	9 996	9 863	8 410	1 586
42.21	Rohrleitungstiefbau, Brunnen- u. Kläranlagenbau	74	61 177	60 443	8 327	8 194	7 328	998
42.22	Kabelnetzleitungstiefbau	13	11 643	11 640	1 669	1 669	1 082	587
42.9	Sonstiger Tiefbau	70	236 330	236 075	42 440	42 392	30 089	12 351
42.91	Wasserbau	15	98 973	98 903	20 146	20 132	11 997	8 149
42.99	Sonst. Tiefbau a.n.g.	55	137 356	137 172	22 294	22 259	18 092	4 202
43	Vorbereitende Baustellenarbeiten, Bauinstallation u. sonst. Ausbaugewerbe	11 171	4 006 967	3 977 770	627 724	622 238	456 011	171 769
43.1	Abbrucharbeiten u. vorbereitende Baustellenarbeiten	259	110 929	110 084	15 416	15 254	12 578	2 742
43.11	Abbrucharbeiten	151	64 745	63 979	9 032	8 886	7 430	1 506
43.12	Vorbereitende Baustellenarbeiten
43.13	Test- u. Suchbohrung
43.2	Bauinstallation	4 477	1 896 401	1 879 550	288 939	285 732	221 556	67 546
43.21	Elektroinstallation	1 249	662 635	660 757	94 200	93 829	73 810	20 573
43.22	Gas-, Wasser-, Heizungs- sowie Lüftungs- u. Klimainstallation	1 507	858 138	845 546	144 930	142 527	108 772	36 139
43.29	Sonstige Bauinstallation	1 721	375 628	373 246	49 809	49 377	38 974	10 834
43.29.1	Dämmung gegen Kälte, Wärme, Schall u. Erschütterung	1 002	202 965	202 421	26 954	26 851	21 213	5 770

Kennzeichnung	Wirtschaftszweig	Steuerpflichtige	Steuerbarer Umsatz		Umsatzst.v.Abzug d.Vorsteuer		Abziehbare Vorsteuer	Umsatzsteuer-Vorauszahlung
			insgesamt	dar. Lieferg. u. Leistungen	insgesamt	dar. Lieferg. u. Leistungen		
		Anzahl	1 000 EUR					
43.29.9	Sonstige Bauinstallation a.n.g.	719	172 663	170 825	22 855	22 526	17 760	5 064
43.3	Sonstiger Ausbau	4 444	1 041 867	1 037 472	167 561	166 790	115 415	52 112
43.31	Anbringen v. Stuckaturen, Gipserei u. Verputzerei	100	24 526	24 523	2 682	2 681	2 437	245
43.32	Bautischlerei u. -schlosserei	982	244 265	242 354	38 677	38 367	28 109	10 559
43.33	Fußboden-, Fliesen- u. Plattenlegerei, Tapeziererei	1 366	245 318	244 643	38 780	38 664	28 030	10 724
43.34	Malerei u. Glaserei	783	228 260	227 860	37 945	37 868	22 439	15 467
43.34.1	Maler- u. Lackierergewerbe	714	200 814	200 447	33 828	33 756	19 021	14 768
43.34.2	Glasergewerbe	69	27 446	27 413	4 118	4 111	3 418	700
43.39	Sonstiger Ausbau a.n.g.	1 213	299 498	298 092	49 476	49 210	34 401	15 117
43.9	Sonstige spezialisierte Bautätigkeiten	1 991	957 770	950 665	155 808	154 461	106 463	49 369
43.91	Dachdeckerei u. Zimmerei	776	353 665	353 191	56 867	56 779	39 633	17 230
43.91.1	Dachdeckerei u. Bauspenglerei	607	283 573	283 239	46 600	46 538	31 278	15 318
43.91.2	Zimmerei u. Ingenieurholzbau	169	70 092	69 952	10 267	10 241	8 356	1 912
43.99	Sonst. spezialisierte Bautätigkeiten a.n.g.	1 215	604 105	597 474	98 941	97 682	66 829	32 139
43.99.1	Gerüstbau	128	63 165	62 982	12 143	12 109	3 999	8 144
43.99.2	Schornstein-, Feuerungs- u. Industrieofenbau	45	37 803	37 191	6 469	6 353	4 586	1 883
43.99.9	Baugewerbe a.n.g.	1 042	503 137	497 301	80 329	79 220	58 244	22 111
G	Handel; Instandhaltung u. Reparatur v. Kraftfahrzeugen	13 214	14 069 890	13 391 137	2 271 432	2 154 436	1 913 291	358 112
45	Handel m. Kraftfahrzeugen; Instandhaltung u. Reparatur v. Kfz	2 856	2 921 330	2 833 828	535 871	519 279	444 562	91 326
45.1	Handel mit Kraftwagen	1 082	2 261 635	2 191 978	412 997	399 785	357 844	55 155
45.11	Handel m. Kfz mit einem Gesamtgewicht v. 3,5 t oder weniger	1 054	2 199 569	2 133 949	403 476	391 031	347 927	55 552
45.19	Handel m. Kfz mit einem Gesamtgewicht v. mehr als 3,5 t	28	62 066	58 030	9 521	8 754	9 917	- 396
45.2	Instandhaltung u. Reparatur v. Kfz	1 197	438 766	435 515	82 026	81 411	55 983	26 044
45.20.1	Lackieren v. Kraftwagen	149	50 902	50 889	9 683	9 681	5 571	4 112
45.20.2	Autowaschanlagen	54	6 032	6 031	1 121	1 121	592	529
45.20.3	Instandhaltg. u. Rep. v. Kfz bis 3,5t Gesamtgewicht (oh. Lackierung, Autowäsche)	963	359 670	356 488	67 296	66 694	46 793	20 503
45.20.4	Instandhaltung u. Rep. v.Kfz mit einem Gesamtgewicht v. mehr als 3,5t	31	22 162	22 106	3 926	3 916	3 027	899
45.3	Handel mit Kraftwagenteilen u. -zubehör	438	163 927	157 752	30 099	28 932	23 067	7 033
45.31	Gh.m.Kraftwagenteilen u. -zubehör	45	20 517	17 837	3 876	3 367	2 911	966
45.32	Eh.m.Kraftwagenteilen u. -zubehör	393	143 410	139 914	26 223	25 564	20 156	6 067
45.4	Handel m. Krafträdern, Teilen, Zubehör; Instandhaltung u. Rep. v. Krafträdern	139	57 002	48 583	10 748	9 151	7 668	3 094
46	Großhandel (oh. Handel m. Kfz)	2 497	5 955 909	5 503 496	883 255	807 790	770 706	112 593
46.1	Handelsvermittlung	1 150	323 319	310 403	49 351	46 908	39 211	10 101
46.11	HV v. landwirt. Grundstoffen, lebenden Tieren, textilen Rohstoffen, Halbwaren	26	4 512	4 399	681	659	575	106
46.12	HV v. Brennstoffen, Erzen, Metallen u. technischen Chemikalien	29	27 963	27 250	2 124	1 988	4 083	- 1 959
46.13	HV v. Holz, Baustoffen u. Anstrichmitteln	130	28 081	27 417	5 045	4 919	3 675	1 330
46.13.1	HV v. Rohholz, Holzhalbwaren u. Bauelementen aus Holz	16	2 867	2 786	528	512	395	133
46.13.2	HV v. Baustoffen u. Anstrichmitteln	114	25 214	24 631	4 517	4 407	3 280	1 197

Noch 1. Umsatzsteuerpflichtige, deren steuerbarer Umsatz
u. Umsatzsteuer-Vorauszahlung 2012 nach Wirtschaftszweigen

Kennzeichnung	Wirtschaftszweig	Steuerpflichtige	Steuerbarer Umsatz		Umsatzst.v.Abzug d.Vorsteuer		Abziehbare Vorsteuer	Umsatzsteuer-Vorauszahlung
			insgesamt	dar. Lieferg. u. Leistungen	insgesamt	dar. Lieferg. u. Leistungen		
		Anzahl	1 000 EUR					
46.14	HV v. Maschinen, technischem Bedarf, Wasser- u. Luftfahrzeugen	187	65 865	63 912	10 519	10 152	8 034	2 485
46.15	HV v. Möbeln, Einrichtungs-, Haushaltsgegenständen, Eisen-, Metallwaren	135	42 229	41 196	7 856	7 661	6 130	1 727
46.16	HV v. Textilien, Bekleidung, Schuhen u. Lederwaren	57	8 757	8 150	1 380	1 265	953	427
46.17	HV v. Nahrungsmitteln, Getränken u. Tabakwaren	66	3 889	3 878	671	669	405	265
46.18	HV v. sonst. Waren	381	113 100	106 558	16 532	15 296	12 393	4 139
46.19	HV v. Waren o.a.S.	139	28925	27643	4543	4299	2962	1580
46.2	Gh.m. landwirtschaftlichen Grundstoffen u. lebenden Tieren	101	1 327 491	1 246 221	117 041	110 444	122 293	- 5 251
46.21	Gh.m. Getreide, Rohtabak, Saatgut, Futtermitteln	55	1 178 327	1 110 123	106 405	100 884	111 898	- 5 493
46.22	Gh.m. Blumen u. Pflanzen	26	99 897	87 163	6 974	5 953	6 556	418
46.23	Gh.m. lebenden Tieren	20	49 267	48 935	3 662	3 606	3 839	- 176
46.3	Gh.m. Nahrungs-, Genussmitteln, Getränken u. Tabakwaren	160	625 312	609 532	73 159	71 615	68 018	5 111
46.31	Gh.m. Obst, Gemüse u. Kartoffeln	21	45 350	39 149	4 029	3 594	3 778	251
46.32	Gh.m. Fleisch u. Fleischwaren	17	92 875	90 931	7 193	6 984	7 491	- 329
46.33	Gh.m. Milch, Milcherzeugnissen, Eiern, Speiseölen, -fetten	10	184 773	184 195	13 474	13 383	13 334	140
46.34	Gh.m. Getränken	70	216 807	216 503	40 824	40 772	35 210	5 614
46.35	Gh.m. Tabakwaren
46.36	Gh.m. Zucker, Süßwaren u. Backwaren	8	35 194	30 024	2 848	2 234	3 502	- 654
46.37	Gh.m. Kaffee, Tee, Kakao u. Gewürzen
46.38	Gh.m. sonst. Nahrungs- u. Genussmitteln
46.39	Gh.m. Nahrungs-, Genussmitteln, Getränken, Tabakwaren o.a.S.	16	31 907	31 108	3 268	3 203	3 089	178
46.4	Gh.m. Gebrauchs- u. Verbrauchsgütern	234	938 596	863 190	159 166	144 838	135 097	24 053
46.41	Gh.m. Textilien	30	8 208	7 617	1 393	1 281	1 122	270
46.42	Gh.m. Bekleidung u. Schuhen	15	14 245	13 657	2 254	2 142	1 951	303
46.42.1	Gh.m. Bekleidung	15	14 245	13 657	2 254	2 142	1 951	303
46.43	Gh.m. Foto- u. optischen Erzeugn., elektr. Haushaltsgeräten, Unterhaltungselektronik	40	82 018	81 551	15 639	15 543	13 233	2 406
46.44	Gh.m. keramischen Erzeugnissen, Glaswaren u. Reinigungsmitteln
46.45	Gh.m. kosmetischen Erzeugnissen u. Körperpflegemitteln
46.46	Gh.m. pharmazeutischen, medizinischen u. orthopädischen Erzeugnissen
46.46.1	Gh.m. pharmazeutischen Erzeugnissen	6	175 393	175 148	28 598	28 551	31 403	- 2 805
46.46.2	Gh.m. medizinischen, orthopädischen Artikeln, Dental- u. Laborbedarf
46.47	Gh.m. Möbeln, Teppichen, Lampen u. Leuchten	12	13 468	13 128	1 984	1 919	1 469	515
46.48	Gh.m. Uhren u. Schmuck	12	13 809	13 264	2 589	2 485	1 937	652
46.49	Gh.m. sonst. Gebrauchs- u. Verbrauchsgütern	57	435 254	381 441	70 610	60 387	56 436	14 174
46.49.1	Gh.m. Spielwaren u. Musikinstrumenten	7	3 958	3 496	596	509	488	108
46.49.2	Gh.m. Fahrrädern, Zubehör, Sport-, Campingartikeln (oh. Campingmöbel)	9	5 240	4 784	885	799	535	350

Kennzeichnung	Wirtschaftszweig	Steuerpflichtige	Steuerbarer Umsatz		Umsatzst.v.Abzug d.Vorsteuer		Abziehbare Vorsteuer	Umsatzsteuer-Vorauszahlung
			insgesamt	dar. Lieferg. u. Leistungen	insgesamt	dar. Lieferg. u. Leistungen		
		Anzahl	1 000 EUR					
46.49.3	Gh.m. Lederwaren, Reisegepäck, Geschenk- u. Werbeartikeln	8	5 969	5 722	1 120	1 073	769	351
46.49.4	Gh.m. Papier, Schreibwaren, Bürobedarf, Büchern, Zeitschriften	21	411 220	359 019	66 476	56 558	53 338	13 138
46.49.5	Gh.m. nicht elektr. Haushaltsgegenständen aus Metall, sonst. Gebrauchsgütern a.n.g.	12	8 867	8 420	1 533	1 448	1 305	228
46.5	Gh.m. Geräten d. Informations- u. Kommunikationstechnik	28	28 250	27 639	5 183	5 089	3 894	1 289
46.51	Gh.m. Datenverarbeitungsgeräten, peripheren Geräten u. Software	15	6 222	5 819	1 177	1 101	743	434
46.52	Gh.m. elektronischen Bauteilen u. Telekommunikationsgeräten	13	22 028	21 821	4 006	3 988	3 151	855
46.6	Gh.m. sonst. Maschinen, Ausrüstungen u. Zubehör	291	731 661	610 376	126 479	103 455	98 127	28 353
46.61	Gh.m. landwirtschaftlichen Maschinen u. Geräten	75	417 896	325 332	75 477	57 890	55 083	20 395
46.62	Gh.m. Werkzeugmaschinen	22	21 501	20 471	3 375	3 180	3 149	226
46.63	Gh.m. Bergwerks-, Bau- u. Baustoffmaschinen	27	57 692	52 926	9 266	8 360	8 060	1 206
46.64	Gh.m. Textil-, Näh- u. Strickmaschinen	4	571	471	95	76	52	43
46.65	Gh.m. Büromöbeln	7	9 049	8 831	1 708	1 667	1 390	319
46.66	Gh.m. sonst. Büromaschinen u. -einrichtungen	18	15 210	15 175	2 886	2 879	2 095	791
46.69	Gh. m. sonst. Maschinen u. Ausrüstungen	138	209 742	187 170	33 672	29 402	28 298	5 374
46.7	Sonst. Großhandel	449	1 848 338	1 712 975	331 653	305 947	287 228	44 555
46.71	Gh.m. festen Brennstoffen u. Mineralölzerzeugnissen	37	745 607	689 675	134 326	123 699	122 878	11 448
46.71.1	Gh.m. festen Brennstoffen	4	856	856	162	162	118	44
46.71.2	Gh.m. Mineralölzerzeugnissen	33	744 751	688 820	134 164	123 537	122 759	11 404
46.72	Gh.m. Erzen, Metallen u. Metallhalbzeug	16	70 990	60 543	11 342	9 357	10 342	1 001
46.73	Gh.m. Holz, Baustoffen, Anstrichmitteln u. Sanitärkeramik	208	663 069	622 555	122 651	114 964	101 322	21 329
46.73.1	Gh.m. Holz, Baustoffen, Sanitärkeramik, Anstrichmitteln, o.a.S.	49	64 367	63 025	11 802	11 547	9 869	1 932
46.73.2	Gh.m. Roh- u. Schnittholz	8	7 853	6 807	1 488	1 290	1 113	375
46.73.3	Gh.m. sonst. Holzhalbwaren sowie Bauelementen a. Holz
46.73.4	Gh.m. Baustoffen u. Bauelementen aus mineralischen Stoffen	111	532 754	503 099	98 775	93 150	82 572	16 202
46.73.6	Gh.m. Anstrichmitteln	6	4 949	4 907	899	891	724	175
46.73.7	Gh.m. Sanitärkeramik	15	17 240	16 139	3 145	2 936	2 430	716
46.73.8	Gh.m. Tapeten u. Bodenbelägen (ohne Teppiche)
46.74	Gh.m. Metall- u. Kunststoffwaren für Bauzwecke, Installationsbedarf für Gas, Wasser, Heizung	69	253 618	232 458	47 843	43 823	38 136	9 707
46.75	Gh.m. chemischen Erzeugnissen	23	54 313	47 205	9 559	8 208	8 075	1 613
46.76	Gh.m. sonst. Halbwaren	6	6 449	6 334	524	503	986	- 462
46.77	Gh.m. Altmaterialien u. Reststoffen	90	54 293	54 205	5 408	5 392	5 490	- 82
46.9	Gh o.a.S.	84	132 942	123 161	21 222	19 494	16 839	4 383
47	Einzelhandel (oh.Handel mit Kfz)	7861	5 192 651	5 053 813	852 307	827 368	698 023	154 194

Noch 1. Umsatzsteuerpflichtige, deren steuerbarer Umsatz
u. Umsatzsteuer-Vorauszahlung 2012 nach Wirtschaftszweigen

Kennzeichnung	Wirtschaftszweig	Steuerpflichtige	Steuerbarer Umsatz		Umsatzst.v.Abzug d.Vorsteuer		Abziehbare Vorsteuer	Umsatzsteuer-Vorauszahlung
			insgesamt	dar. Lieferg. u. Leistungen	insgesamt	dar. Lieferg. u. Leistungen		
		Anzahl	1 000 EUR					
47.1	Eh.m. Waren verschiedener Art (in Verkaufsräumen)	985	1 107 023	1 080 899	142 935	138 470	137 374	5 611
47.11	Eh.m. Waren versch. Art, Hauptrichtung Nahrungsmittel, Getränke, Tabak	443	856 309	846 974	104 105	102 780	104 554	- 423
47.19	Sonstiger Einzelhandel mit Waren verschiedener Art	542	250 714	233 925	38 830	35 691	32 820	6 034
47.2	Eh.m. Nahrungs- u. Genussmittel, Getränken, Tabakwaren (in Verkaufsräumen)	758	332 109	330 381	37 628	37 455	33 942	3 680
47.21	Eh.m. Obst, Gemüse u. Kartoffeln	109	33 083	32 507	3 098	3 058	2 909	189
47.22	Eh.m. Fleisch u. Fleischwaren	112	57 348	57 204	4 528	4 501	4 148	380
47.23	Eh.m. Fisch, Meeresfrüchten u. Fischerzeugnissen	18	2 494	2 448	200	196	154	46
47.24	Eh.m. Back- u. Süßwaren	102	40 009	39 906	3 271	3 263	2 940	331
47.25	Eh.m. Getränken	202	42 088	41 911	7 436	7 404	6 221	1 211
47.26	Eh.m. Tabakwaren	57	29 551	29 518	5 235	5 229	4 652	584
47.29	Sonst. Eh.m. Nahrungs- u. Genussmitteln	158	127 535	126 888	13 858	13 804	12 918	939
47.3	Eh.m. Motorenkraftstoffen (Tankstellen)	242	465 054	417 485	84 479	75 441	59 680	24 799
47.30.1	Eh. in fremdem Namen m. Motor- kraftstoffen (Agenturtankstellen)	204	409 995	362 428	74 690	65 652	51 424	23 266
47.30.2	Eh. in eigenem Namen m. Motor- kraftstoffen (Freie Tankstellen)	38	55 059	55 057	9 789	9 789	8 255	1 534
47.4	Eh.m. Geräten d. Informations- u. Kommunikationstechnik (in Verkaufsräumen)	471	184 384	182 036	34 313	33 866	25 470	8 843
47.41	Eh.m. Datenverarbeitungsgeräten, peripheren Geräten u. Software	226	76 352	74 659	13 996	13 673	9 954	4 042
47.42	Eh.m. Telekommunikationsgeräten
47.43	Eh.m. Geräten d. Unterhaltungselektronik
47.5	Eh.m. sonst. Haushaltsgeräten, Textilien, Heimwerker-, Einrichtungsbedarf (in Verkaufsräumen)	1 118	536 239	517 804	99 741	96 261	76 054	23 698
47.51	Eh.m. Textilien	273	51 848	48 347	9 883	9 219	7 204	2 679
47.52	Eh.m. Metallwaren, Anstrichmitteln, Bau- u. Heimwerkerbedarf	310	240 948	231 457	44 259	42 471	34 822	9 437
47.52.1	Eh.m. Metall- u. Kunststoffwaren a.n.g.	95	49 143	47 961	8 204	7 982	6 664	1 541
47.52.3	Eh.m. Anstrichmitteln, Bau- u. Heimwerkerbedarf	215	191 805	183 496	36 054	34 489	28 158	7 896
47.53	Eh.m. Vorhängen, Teppichen, Fußbodenbelägen u. Tapeten	80	22 566	22 038	4 272	4 171	3 142	1 138
47.54	Eh.m. elektrischen Haushaltsgeräten	193	83 773	83 243	15 406	15 305	11 864	3 542
47.59	Eh.m. Möbeln, Einrichtungsgegenständen u. sonst. Hausrat	262	137 103	132 720	25 922	25 094	19 021	6 902
47.59.1	Eh.m. Wohnmöbeln	153	112 294	108 564	21 355	20 648	15 910	5 447
47.59.2	Eh.m. keramischen Erzeugnissen u. Glaswaren	28	6 655	6 351	1 230	1 174	886	344
47.59.3	Eh.m. Musikinstrumenten u. Musikalien	27	3 256	3 165	587	571	368	219
47.59.9	Eh.m. Haushaltsgegenständen a.n.g.	54	14 897	14 640	2 750	2 702	1 858	893
47.6	Eh.m. Verlagsprodukten, Sportausrüstg. u. Spielwaren (in Verkaufsräumen)	546	163 902	158 104	27 436	26 349	20 508	6 928
47.61	Eh.m. Büchern	74	23 505	23 484	2 031	2 028	1 796	234
47.62	Eh.m. Zeitschriften, Zeitungen, Schreibwaren u. Bürobedarf	207	51 187	51 005	8 619	8 591	6 716	1 902

Kennzeichnung	Wirtschaftszweig	Steuerpflichtige	Steuerbarer Umsatz		Umsatzst.v.Abzug d.Vorsteuer		Abziehbare Vorsteuer	Umsatzsteuer-Vorauszahlung
			insgesamt	dar. Lieferg. u. Leistungen	insgesamt	dar. Lieferg. u. Leistungen		
		Anzahl	1 000 EUR					
47.62.1	Eh.m. Zeitschriften u. Zeitungen	73	28 317	28 299	4 782	4 779	3 876	906
47.62.2	Eh.m. Schreib- u. Papierwaren, Schul- u. Büroartikeln	134	22 871	22 706	3 836	3 812	2 840	996
47.63	Eh.m. bespielten Ton- u. Bildträgern	3	207	204	30	29	29	1
47.64	Eh.m. Fahrrädern, Sport- u. Campingartikeln	214	74 160	70 878	13 919	13 298	10 210	3 709
47.64.1	Eh.m. Fahrrädern, Fahrradteilen u. -zubehör	118	37 815	35 654	7 100	6 689	5 264	1 836
47.64.2	Eh.m. Sport- u. Campingartikeln (oh. Campingmöbel)	96	36 345	35 224	6 819	6 609	4 946	1 873
47.65	Eh.m. Spielwaren	48	14 842	12 533	2 839	2 402	1 757	1 082
47.7	Eh.m. sonst. Gütern (in Verkaufsräumen)	2 946	1 966 980	1 942 707	348 538	344 551	277 591	70 790
47.71	Eh.m. Bekleidung	444	96 402	90 560	18 179	17 070	12 209	5 970
47.72	Eh.m. Schuhen u. Lederwaren	139	54 155	50 610	10 247	9 573	7 103	3 144
47.72.1	Eh.m. Schuhen	92	26 956	24 696	5 137	4 708	3 262	1 876
47.72.2	Eh.m. Lederwaren u. Reisegepäck	47	27 198	25 914	5 110	4 866	3 841	1 268
47.73	Apotheken	514	1 292 447	1 291 730	241 540	241 408	201 031	40 510
47.74	Eh.m. medizinischen u. orthopädischen Artikeln	116	109 796	109 570	17 793	17 752	12 103	5 546
47.75	Eh.m. kosmetischen Erzeugnissen u. Körperpflegemitteln	110	19 047	18 797	3 417	3 369	2 360	1 057
47.76	Eh.m. Blumen, Düngemitteln, zoologischem Bedarf u. lebenden Tieren	617	154 120	148 444	15 567	15 032	12 874	2 692
47.76.1	Eh.m. Blumen, Pflanzen, Sämereien u. Düngemitteln	522	119 199	114 142	10 902	10 474	9 249	1 653
47.76.2	Eh.m. zoologischem Bedarf u. lebenden Tieren	95	34 922	34 302	4 665	4 559	3 625	1 040
47.77	Eh.m. Uhren u. Schmuck	125	26 129	25 707	4 266	4 199	2 974	1 292
47.78	Sonst. Eh. in Verkaufsräumen (oh. Antiquitäten u. Gebrauchtwaren)	697	183 854	177 036	32 752	31 516	23 422	9 317
47.78.1	Augenoptiker	188	56 559	55 942	10 072	9 955	5 586	4 486
47.78.2	Eh.m. Foto- u. optischen Erzeugnissen (oh. Augenoptiker)	26	6 230	6 181	1 134	1 124	797	337
47.78.3	Eh.m. Kunstgegenständen, Bildern, Brief- marken, Münzen u. Geschenkartikeln	85	12 169	11 769	1 864	1 795	1 348	515
47.78.9	Sonst. Eh. a.n.g. (in Verkaufsräumen)	398	108 895	103 144	19 682	18 642	15 691	3 978
47.79	Eh.m. Antiquitäten u. Gebrauchtwaren	184	31 032	30 255	4 777	4 630	3 515	1 262
47.79.1	Eh.m. Antiquitäten u. antiken Teppichen	29	2 717	2 669	434	425	216	219
47.79.2	Antiquariate	4	123	123	10	10	14	- 4
47.79.9	Eh.m. sonst. Gebrauchtwaren	151	28 192	27 463	4 334	4 196	3 286	1 047
47.8	Eh. an Verkaufsständen u. auf Märkten	214	23 455	22 815	3 007	2 924	2 247	760
47.81	Eh.m. Nahrungs-, Genussmitteln, Getränken, Tabakwaren an Verkaufsständen u. auf Märkten	70	12 045	11 754	1 190	1 166	1 009	181
47.82	Eh.m. Textilien, Bekleidung, Schuhen an Verkaufsständen u. auf Märkten	126	9 693	9 423	1 574	1 530	1 098	476
47.89	Eh.m. sonst. Gütern an Verkaufsständen u. auf Märkten	18	1 717	1 638	243	228	140	103
47.9	Eh., nicht in Verkaufsräumen, an Verkaufsständen o. auf Märkten	581	413 505	401 583	74 229	72 049	65 157	9 084
47.91	Versand- u. Internet-Einzelhandel	250	144 229	136 733	25 228	23 866	20 253	4 975

Noch 1. Umsatzsteuerpflichtige, deren steuerbarer Umsatz
u. Umsatzsteuer-Vorauszahlung 2012 nach Wirtschaftszweigen

Kennzeichnung	Wirtschaftszweig	Steuerpflichtige	Steuerbarer Umsatz		Umsatzst.v.Abzug d.Vorsteuer		Abziehbare Vorsteuer	Umsatzsteuer-Vorauszahlung
			insgesamt	dar. Lieferg. u. Leistungen	insgesamt	dar. Lieferg. u. Leistungen		
		Anzahl	1 000 EUR					
47.99	Sonst. Eh., nicht in Verkaufsräumen, an Verkaufsständen o. auf Märkten	331	269 277	264 850	49 002	48 183	44 904	4 109
47.99.1	Eh. vom Lager mit Brennstoffen	83	209 543	209 490	39 258	39 251	37 182	2 076
47.99.9	Sonst. Eh. a.n.g. (nicht in Verkaufsräumen)	248	59 734	55 360	9 744	8 931	7 722	2 033
H	Verkehr u. Lagerei	2 608	2 154 784	2 142 953	377 831	375 605	284 041	93 541
49	Landverkehr u. Transport in Rohrfernleitungen	1 682	1 120 596	1 112 522	183 975	182 448	147 703	36 273
49.1	Personenbeförderung im Eisenbahnfernverkehr
49.2	Güterbeförderung im Eisenbahnverkehr	6	7 848	7 848	1 472	1 472	1 366	106
49.3	Sonst. Personenbeförderung im Landverkehr	656	367 118	364 132	46 206	45 640	55 041	- 8 833
49.31	Personenbeförderung im Nahverkehr zu Lande (oh. Taxi)	51	149 559	148 706	16 278	16 116	31 039	- 14 761
49.32	Betrieb v. Taxis	495	115 379	115 174	15 752	15 714	10 004	5 754
49.39	Sonst. Personenbeförderung im Landverkehr a.n.g.	110	102 181	100 252	14 176	13 810	13 998	174
49.39.1	Personenbeförderung im Omnibus-Linienfernverkehr	42	58 236	56 552	7 884	7 564	9 938	- 2 054
49.39.2	Personenbeförderung im Omnibus-Gelegenheitsverkehr	58	41 437	41 193	5 949	5 903	3 774	2 170
49.39.9	Personenbeförderung im Landverkehr a.n.g.	10	2 508	2 507	343	343	286	57
49.4	Güterbeförderung im Straßenverkehr, Umzugstransporte	1 015	712 778	707 689	131 341	130 381	87 637	43 704
49.41	Güterbeförderung im Straßenverkehr	995	707 924	702 836	130 469	129 508	87 204	43 264
49.42	Umzugstransporte	20	4 854	4 854	873	873	432	440
49.5	Transport in Rohrfernleitungen
50	Schifffahrt	78	28 051	27 864	5 272	5 237	2 834	2 438
50.3	Personenbeförderung i.d. Binnenschifffahrt	26	7 214	7 211	1 057	1 056	483	573
50.4	Güterbeförderung i.d. Binnenschifffahrt	52	20 837	20 652	4 216	4 181	2 351	1 865
51	Luftfahrt	9	686	686	125	125	124	1
51.1	Personenbeförderung i.d. Luftfahrt
51.2	Güterbeförderung i.d. Luftfahrt u. Raumtransport
52	Lagerei, Erbrg.v. sonst. Dienstleistungen für den Verkehr	606	940 543	936 985	176 512	175 851	128 028	48 235
52.1	Lagerei	17	24 716	24 715	4 671	4 671	9 961	- 5 290
52.2	Erbrg.v. sonst. Dienstleistungen für den Verkehr	589	915 828	912 270	171 842	171 180	118 067	53 525
52.21	Erbrg.v.sonst. Dienstleistungen für den Landverkehr	44	23 980	23 838	4 245	4 219	3 017	1 229
52.22	Erbrg.v. sonst. Dienstleistungen für die Schifffahrt	11	15 677	15 621	3 020	3 010	3 045	- 25
52.22.2	Betrieb v. Häfen	4	13 091	13 091	2 579	2 579	1 980	599
52.22.3	Lotsinnen u. Lotsen in der Schifffahrt	3	798	791	151	150	82	69
52.22.9	Erbrg.v. sonst. Dienstleistungen für die Schifffahrt a.n.g.	4	1 788	1 739	290	280	983	- 693
52.23	Erbrg.v. sonst. Dienstleistungen für die Luftfahrt

Kennzeichnung	Wirtschaftszweig	Steuerpflichtige	Steuerbarer Umsatz		Umsatzst.v.Abzug d.Vorsteuer		Abziehbare Vorsteuer	Umsatzsteuer-Vorauszahlung
			insgesamt	dar. Lieferg. u. Leistungen	insgesamt	dar. Lieferg. u. Leistungen		
		Anzahl	1 000 EUR					
52.24	Frachturnschlag
52.29	Erbrg.v. sonst. Dienstleistungen für den Verkehr a.n.g.	522	869 186	865 826	163 269	162 644	110 582	52 437
52.29.1	Spedition	451	808 547	805 343	151 455	150 861	102 086	49 120
52.29.9	Erbrg.v. Dienstleistungen für den Verkehr a.n.g.	71	60 639	60 483	11 813	11 784	8 496	3 317
53	Post-, Kurier- u. Expressdienste	233	64 908	64 896	11 946	11 944	5 352	6 593
53.2	Sonst. Post-, Kurier- u. Expressdienste	233	64 908	64 896	11 946	11 944	5 352	6 593
I	Gastgewerbe	4 882	932 893	931 129	134 776	134 508	79 309	55 473
55	Beherbergung	789	265 272	264 673	34 969	34 868	23 167	11 799
55.1	Hotels, Gasthöfe u. Pensionen	671	232 280	231 708	32 350	32 253	21 163	11 184
55.10.1	Hotels (oh. Hotels garnis)	233	132 753	132 334	18 300	18 225	13 091	5 205
55.10.2	Hotels garnis	77	39 485	39 436	5 204	5 195	3 053	2 151
55.10.3	Gasthöfe	182	40 689	40 640	6 503	6 501	3 384	3 119
55.10.4	Pensionen	179	19 353	19 299	2 343	2 333	1 635	708
55.2	Ferienunterkünfte u.ä. Beherbergungsstätten	58	23 370	23 355	1 612	1 610	1 291	321
55.3	Campingplätze	26	4 975	4 964	438	436	317	121
55.9	Sonstige Beherbergungsstätten	34	4 647	4 646	569	569	397	173
55.90.1	Privatquartiere	16	892	892	108	108	82	26
55.90.9	Sonstige Beherbergungsstätten a.n.g.	18	3 755	3 754	462	462	315	147
56	Gastronomie	4 093	667 621	666 457	99 807	99 640	56 142	43 675
56.1	Restaurants, Gaststätten, Imbissstuben, Cafés, Eissalons u.Ä.	2 986	477 266	476 295	71 399	71 264	40 148	31 261
56.10.1	Restaurants m. herkömmlicher Bedienung	1 666	283 379	283 041	46 809	46 758	24 090	22 726
56.10.2	Restaurants mit Selbstbedienung	43	34 387	34 336	4 631	4 621	2 853	1 778
56.10.3	Imbissstuben u.Ä.	892	108 234	108 113	12 277	12 266	9 115	3 163
56.10.4	Cafés	196	25 975	25 879	4 095	4 079	2 090	2 007
56.10.5	Eissalons	189	25 292	24 925	3 587	3 540	2 000	1 587
56.2	Caterer u. Erbrg. sonst. Verpflegungsdienstleistungen	306	90 430	90 377	11 666	11 657	6 828	4 838
56.21	Event-Caterer	67	9 612	9 569	1 294	1 287	870	425
56.29	Erbrg. sonst. Verpflegungsdienstleist.	239	80 818	80 807	10 372	10 370	5 959	4 413
56.3	Ausschank v. Getränken	801	99 925	99 785	16 741	16 719	9 166	7 575
56.30.1	Schankwirtschaften	703	85 615	85 522	14 166	14 153	7 589	6 577
56.30.2	Diskotheken u. Tanzlokale	38	8 554	8 553	1 599	1 599	1 031	569
56.30.3	Bars	20	2 110	2 109	378	378	195	183
56.30.4	Vergnügungslokale	5	633	633	97	97	43	54
56.30.9	Sonst. getränkegeprägte Gastronomie	35	3 014	2 969	501	492	308	193
J	Information u. Kommunikation	1 265	728 414	725 371	128 061	127 526	73 355	54 709
58	Verlagswesen	85	164 493	164 015	25 048	24 994	18 709	6 339
58.1	Verlegen v. Büchern, Zeitschriften; sonst. Verlagswesen (oh. Software)	75	160 903	160 440	24 343	24 292	18 332	6 010
58.2	Verlegen v. Software	10	3 590	3 575	705	702	377	329
58.21	Verlegen v. Computerspielen	6	1 666	1 651	316	313	93	223
58.29	Verlegen v. sonstiger Software	4	1 924	1 924	390	390	284	106
59	H.,Verleih,Vertrieb v. Filmen u. Fernsehprogrammen; Kinos; Verlegen v. Musik	78	42 903	42 775	5 646	5 627	4 495	1 152
59.1	H.v. Filmen u. Fernsehprogrammen, deren Verleih u. Vertrieb; Kinos	65	26 363	26 355	2 547	2 546	2 592	- 44
59.11	H.v. Filmen, Videofilmen u. Fernsehprogrammen	38	16 036	16 031	1 538	1 538	1 680	- 140

Noch 1. Umsatzsteuerpflichtige, deren steuerbarer Umsatz
u. Umsatzsteuer-Vorauszahlung 2012 nach Wirtschaftszweigen

Kennzeichnung	Wirtschaftszweig	Steuerpflichtige	Steuerbarer Umsatz		Umsatzst.v.Abzug d.Vorsteuer		Abziehbare Vorsteuer	Umsatzsteuer-Vorauszahlung
			insgesamt	dar. Lieferg. u. Leistungen	insgesamt	dar. Lieferg. u. Leistungen		
		Anzahl	1 000 EUR					
59.13	Filmverleih u. -vertrieb (oh. Videotheken)	16	960	960	166	166	106	60
59.14	Kinos	11	9 366	9 363	842	842	806	36
59.2	Tonstudios; H.v. Hörfunkbeiträgen; Verlegen v. bespielten Tonträgern u. Musikalien	13	16 540	16 420	3 099	3 081	1 903	1 196
60	Rundfunkveranstalter	7	18 937	18 937	3 557	3 557	1 901	1 656
60.1	Hörfunkveranstalter
60.2	Fernsehveranstalter
61	Telekommunikation	32	33 583	33 552	6 621	6 615	3 670	2 951
61.1	Leitungsgebundene Telekommunikation
61.2	Drahtlose Telekommunikation
61.3	Satellitentelekommunikation
61.9	Sonstige Telekommunikation	20	3 459	3 441	644	641	323	322
61.90.1	Internetserviceprovider	7	413	407	75	74	44	31
61.90.9	Sonstige Telekommunikation a.n.g.	13	3 047	3 034	570	567	279	291
62	Erbrg.v. Dienstleistungen der Informationstechnologie	796	378 095	375 997	70 596	70 199	34 903	35 695
62.01	Programmierungstätigkeiten	342	133 124	131 851	24 990	24 750	10 574	14 416
62.01.1	Entwicklung u. Programmierung v. Internetpräsentationen	161	58 127	57 549	11 067	10 958	4 409	6 658
62.01.9	Sonstige Softwareentwicklung	181	74 998	74 303	13 923	13 792	6 165	7 758
62.02	Erbrg.v. Beratungsleistungen auf dem Gebiet d. Informationstechnologie	207	143 645	143 451	26 664	26 627	12 377	14 286
62.03	Betrieb v. Datenverarbeitungs- einrichtungen für Dritte	74	34 777	34 749	6 629	6 623	5 078	1 554
62.09	Erbrg.v. sonst. Dienstleistungen der Informationstechnologie	173	66 549	65 946	12 314	12 199	6 875	5 439
63	Informationsdienstleistungen	267	90 404	90 096	16 592	16 534	9 678	6 915
63.1	Datenverarbeitung, Hosting, u. damit verbundene Tätigkeiten, Webportale	7	4 721	4 720	991	990	437	554
63.9	Erbrg.v. sonst. Informationsdienstleistg.	260	85 682	85 376	15 601	15 543	9 241	6 361
63.91	Korrespondenz- u. Nachrichtenbüros	9	711	711	131	131	38	93
63.99	Erbrg.v. sonst. Informations- dienstleistungen a.n.g.	251	84 971	84 665	15 470	15 412	9 203	6 268
K	Erbrg. v. Finanz- u. Versicherungsdienstleistungen	327	204 068	190 737	31 799	29 269	28 225	3 574
64	Erbrg.v. Finanzdienstleistungen	95	146 183	132 974	21 134	18 624	23 865	- 2 731
64.1	Zentralbanken u. Kreditinstitute	29	13 950	13 817	2 598	2 572	885	1 713
64.19	Kreditinstitute (oh. Spezialkreditinst.)	29	13 950	13 817	2 598	2 572	885	1 713
64.2	Beteiligungsgesellschaften	58	125 584	112 509	17 273	14 789	18 047	- 774
64.9	Sonst. Finanzierungsinstitutionen	8	6 649	6 649	1 263	1 263	4 934	- 3 671
65	Versicherungen, Rückversicherungen u. Pensionskassen (oh. Sozialversicherung)
65.1	Versicherungen
66	Mit Finanz- u. Versicherungsdienst- leistungen verbundene Tätigkeiten
66.1	Mit Finanzdienstleistungen verbundene Tätigkeiten	96	40 128	40 019	7 455	7 434	3 360	4 094
66.2	Mit Versicherungsdienstleistungen u. Pensionskassen verbunden Tätigkeiten
66.22	Tätigkeit v.Versicherungsmakler(inne)n	123	6 921	6 908	1 222	1 222	545	677

Kennzeichnung	Wirtschaftszweig	Steuerpflichtige	Steuerbarer Umsatz		Umsatzst.v.Abzug d.Vorsteuer		Abziehbare Vorsteuer	Umsatzsteuer-Vorauszahlung
			insgesamt	dar. Lieferg. u. Leistungen	insgesamt	dar. Lieferg. u. Leistungen		
		Anzahl	1 000 EUR					
L / 68	Grundstücks- u. Wohnungswesen	3 295	1 237 932	1 236 729	90 038	89 804	47 800	42 048
68.1	Kauf u. Verkauf v. eigenen Grundstücken, Gebäuden u. Wohnungen	144	55 923	55 741	9 545	9 510	6 113	3 432
68.2	Verm., Verpachtg. v. eigenen o. geleasteten Grundstücken, Gebäuden, Wohnungen	2 267	1 005 238	1 004 549	51 054	50 916	27 951	23 101
68.3	Vermittlung u. Verwaltg. v. Grundstücken, Gebäuden u. Wohnungen f. Dritte	884	176 772	176 439	29 440	29 378	13 736	15 514
68.31	Vermittlung v. Grundstücken, Gebäuden u. Wohnungen für Dritte	496	82 198	81 947	15 741	15 694	7 496	8 245
68.32	Verwaltung v. Grundstücken, Gebäuden u. Wohnungen für Dritte	388	94 574	94 493	13 699	13 684	6 240	7 269
M	Erbrg.v. freiberufl., wissenschaftl. u. technischen Dienstleistungen	7 608	2 080 760	2 056 900	386 453	382 182	169 485	216 416
69	Rechts- u. Steuerberatung, Wirtschaftsprüfung	1 891	406 960	405 940	76 485	76 283	19 553	56 929
69.1	Rechtsberatung	1 092	195 063	194 945	36 961	36 924	9 138	27 823
69.10.2	Rechtsanwaltskanzleien ohne Notariat	923	144 487	144 368	27 406	27 373	7 441	19 965
69.10.3	Notariate	81	29 881	29 881	5 658	5 658	811	4 848
69.10.4	Patentanwaltskanzleien	6	504	504	112	112	42	70
69.10.9	Erbrg. sonst. juristischer Dienstlsg. a.n.g.	82	20 191	20 191	3 785	3 781	845	2 940
69.2	Wirtschaftsprüfung u. Steuerberatung; Buchführung	799	211 897	210 995	39 525	39 359	10 414	29 106
69.20.3	Praxen v. Steuerbevollmächtigten, Steuerberater(inne)n,-gesellschaften	597	179 920	179 841	34 027	34 012	8 860	25 168
70	Verwaltung u. Führung v. Unternehmen u. Betrieben; Unternehmensberatung	792	409 823	406 513	74 604	73 979	35 980	38 627
70.1	Verwaltung u. Führung v. Unternehmen u. Betrieben	172	194 668	192 098	33 660	33 174	17 682	15 979
70.2	Public-Relations-u. Unternehmensberatg.	620	215 155	214 414	40 944	40 805	18 299	22 648
70.21	Public-Relations-Beratung	39	7 100	7 085	1 231	1 230	672	563
70.22	Unternehmensberatung	581	208 055	207 330	39 712	39 575	17 627	22 085
71	Architektur- u. Ingenieurbüros; technische, physikalische u. chemische Untersuchung	3 061	866 057	856 438	165 940	164 102	73 057	92 300
71.1	Architektur- u. Ingenieurbüros	2 926	788 968	779 562	151 908	150 111	67 222	84 104
71.11	Architekturbüros	383	73 611	73 530	14 918	14 902	6 145	8 770
71.11.1	Architekturbüros für Hochbau	217	48 871	48 805	10 344	10 331	4 632	5 712
71.11.2	Büros für Innenarchitektur	30	3 804	3 802	718	718	206	513
71.11.3	Architekturbüros für Orts-, Regional- u. Landesplanung	60	8 073	8 073	1 527	1 527	418	1 109
71.11.4	Architekturbüros für Garten- u. Landschaftsgestaltung	76	12 863	12 849	2 329	2 326	890	1 436
71.12	Ingenieurbüros	2 543	715 357	706 032	136 990	135 209	61 077	75 334
71.12.1	Ingenieurbüros für bautechnische Gesamtplanung	1 185	323 378	321 980	65 471	65 198	27 280	37 612
71.12.2	Ingenieurbüros für technische Fachplanung u. Ingenieurdesign	761	228 283	223 825	41 309	40 460	19 337	21 990
71.12.3	Vermessungsbüros	102	29 467	29 462	5 608	5 607	1 457	4 139
71.12.9	Sonstige Ingenieurbüros	495	134 228	130 764	24 602	23 944	13 003	11 593
71.2	Technische, physikalische u. chemische Untersuchung	135	77 089	76 876	14 031	13 991	5 835	8 196
72	Forschung u. Entwicklung	197	105 113	99 788	16 638	15 895	11 875	4 794

Noch 1. Umsatzsteuerpflichtige, deren steuerbarer Umsatz
u. Umsatzsteuer-Vorauszahlung 2012 nach Wirtschaftszweigen

Kennzeichnung	Wirtschaftszweig	Steuerpflichtige	Steuerbarer Umsatz		Umsatzst.v.Abzug d.Vorsteuer		Abziehbare Vorsteuer	Umsatzsteuer-Vorauszahlung
			insgesamt	dar. Lieferg. u. Leistungen	insgesamt	dar. Lieferg. u. Leistungen		
		Anzahl	1 000 EUR					
72.1	Forschung u. Entwicklung i.B. Natur-, Ingenieur-, Agrarwissenschaft u. Medizin	183	100 110	94 784	15 950	15 207	11 542	4 439
72.11	Forschung u. Entwicklung i.B. Biotechnologie	17	4 466	4 188	752	699	1 974	- 1 222
72.19	Sonst. Forschung u. Entwickl. i.B. Natur-, Ingenieur-, Agrarwissenschaft, Medizin	166	95 644	90 596	15 198	14 508	9 568	5 661
72.2	Forschung, Entwicklung i.B. Rechts-, Wirtschafts-, Sozial-, Kulturwissenschaft	14	5 003	5 003	688	688	334	354
73	Werbung u. Marktforschung	587	108 973	107 859	20 052	19 844	11 159	8 893
73.1	Werbung	569	106 951	105 838	19 598	19 390	10 898	8 700
73.11	Werbeagenturen	550	96 821	95 980	17 772	17 616	9 634	8 138
73.12	Vermarktung u. Vermittlung v. Werbezeiten u. Werbeflächen	19	10 130	9 858	1 826	1 774	1 264	562
73.2	Markt- u. Meinungsforschung	18	2 022	2 022	454	454	261	193
74	Sonst. freiberufliche, wissenschaftliche u. technische Tätigkeiten	763	116 648	113 225	20 299	19 653	11 033	9 266
74.1	Ateliers f. Textil-, Schmuck-, Grafik-Design	176	12 351	12 227	2 175	2 151	891	1 284
74.10.1	Industrie-, Produkt- u. Mode-Design	34	3 507	3 443	636	624	182	454
74.10.2	Grafik- u. Kommunikationsdesign	72	4 056	4 055	678	678	243	435
74.10.3	Interior Design u. Raumgestaltung	70	4 788	4 729	861	850	466	395
74.2	Fotografie u. Fotolabors	171	65 433	62 155	10 892	10 273	7 520	3 373
74.3	Übersetzen u. Dolmetschen	75	5 088	5 086	948	948	305	643
74.30.1	Übersetzen	9	355	355	64	64	18	47
74.30.2	Dolmetschen	66	4 733	4 731	884	884	287	597
74.9	Sonst. freiberufliche, wissenschaftliche u. technische Tätigkeit a.n.g.	341	33 776	33 758	6 284	6 281	2 317	3 966
75	Veterinärwesen	317	67 185	67 137	12 435	12 426	6 827	5 608
75.00.1	Tierarztpraxen	291	64 507	64 460	11 951	11 943	6 643	5 308
75.00.9	Sonstiges Veterinärwesen	26	2 678	2 677	483	483	184	300
N	Erbrg.v. sonst. wirtschaftlichen Dienstleistungen	3660	1 539 235	1 524 170	266 986	264 416	126 246	140 770
77	Verm.v. beweglichen Sachen	473	364 101	355 316	65 063	63 408	51 624	13 445
77.1	Verm.v. Kraftwagen	115	57 553	57 119	10 634	10 551	8 333	2 300
77.11	Verm.v. Kraftwagen mit einem Gesamtgewicht v. 3,5 t o. weniger	82	43 440	43 158	8 042	7 989	6 581	1 461
77.12	Verm.v. Kraftwagen mit einem Gesamtgewicht v. mehr als 3,5 t	33	14 113	13 961	2 591	2 562	1 752	839
77.2	Verm.v. Gebrauchsgütern
77.21	Verm.v. Sport- u. Freizeitgeräten	8	1 064	1 053	201	199	111	90
77.22	Videotheken	13	1 307	1 307	245	245	147	99
77.29	Verm.v. sonst. Gebrauchsgütern
77.3	Verm.v. Maschinen, Geräten u. sonst. beweglichen Sachen	280	263 459	255 714	46 491	45 033	38 632	7 864
77.31	Verm.v. landwirtschaftl. Masch. u. Geräten	25	54 756	54 497	8 584	8 535	9 500	- 916
77.32	Verm.v. Baumaschinen u. -geräten	119	105 504	103 523	19 090	18 714	14 275	4 821
77.33	Verm.v. Büromaschinen, Datenverarbeitungsgeräten u. -einrichtungen	8	3 222	3 085	612	586	437	175
77.34	Verm.v. Wasserfahrzeugen	5	325	324	58	62	40	17
77.35	Verm.v. Luftfahrzeugen	3	284	233	44	44	27	17
77.39	Verm.v. sonst. Maschinen, Geräten u. beweglichen Sachen a.n.g.	120	99 369	94 052	18 103	17 093	14 353	3 751

Kennzeichnung	Wirtschaftszweig	Steuerpflichtige	Steuerbarer Umsatz		Umsatzst.v.Abzug d.Vorsteuer		Abziehbare Vorsteuer	Umsatzsteuer-Vorauszahlung
			insgesamt	dar. Lieferg. u. Leistungen	insgesamt	dar. Lieferg. u. Leistungen		
		Anzahl	1 000 EUR					
77.4	Leasing v. nichtfinanziellen immateriellen Vermögensgegenständen (oh. Copyrights)
78	Vermittlg. u. Überlassung v.Arbeitskräften	279	306 940	306 484	53 020	52 934	8 490	44 549
78.1	Vermittlung v. Arbeitskräften	152	107 814	107 524	19 600	19 545	3 140	16 478
78.2	Befristete Überlassung v. Arbeitskräften	104	182 730	182 564	30 701	30 669	4 738	25 963
78.3	Sonstige Überlassung v. Arbeitskräften	23	16 397	16 397	2 720	2 720	612	2 108
79	Reisebüros, -veranstalter, Erbrg. sonst. Reservierungsdienstleistungen	251	52 450	52 356	8 169	8 146	4 287	3 882
79.1	Reisebüros u. Reiseveranstalter	245	50 360	50 272	7 793	7 772	4 085	3 709
79.11	Reisebüros	209	35 300	35 278	5 644	5 635	2 629	3 015
79.12	Reiseveranstalter	36	15 060	14 994	2 149	2 137	1 455	694
79.9	Erbrg. sonst. Reservierungsdienstleistg.	6	2 091	2 084	376	374	202	173
80	Wach- u. Sicherheitsdienste sowie Detekteien	181	121 374	121 329	22 637	22 629	7 400	15 237
80.1	Private Wach- u. Sicherheitsdienste	128	111 918	111 907	20 885	20 883	6 690	14 195
80.2	Sicherheitsdienste mithilfe v. Überwachungs- u. Alarmsystemen	9	4 355	4 322	819	813	431	388
80.3	Detekteien	44	5 100	5 100	933	933	279	654
81	Gebäudebetreuung; Garten- u. Landschaftsbau	1661	463 815	462 247	78 744	78 516	31 517	47 232
81.1	Hausmeisterdienste	635	62 993	62 971	9 836	9 827	5 445	4 378
81.2	Reinigung v. Gebäuden, Straßen u. Verkehrsmitteln	643	257 559	257 253	46 488	46 430	11 794	34 711
81.21	Allgemeine Gebäudereinigung	300	195 582	195 352	35 097	35 054	8 658	26 456
81.22	Spezielle Reinigung v. Gebäuden u. Reinigung v. Maschinen	267	39 973	39 903	7 521	7 508	1 669	5 852
81.22.1	Schornsteinreinigung	239	31 144	31 076	5 919	5 906	1 077	4 842
81.22.9	Sonst. spez. Reinigung v. Gebäuden u. Maschinen	28	8 830	8 827	1 603	1 602	593	1 010
81.29	Reinigung a.n.g.	76	22 004	21 998	3 870	3 868	1 467	2 403
81.29.1	Reinigung v. Verkehrsmitteln	15	4 355	4 354	818	818	368	450
81.29.2	Desinfektion u. Schädlingsbekämpfung	32	8 277	8 276	1 286	1 286	523	763
81.29.9	Sonst. Reinigung a.n.g.	29	9 372	9 368	1 766	1 765	576	1 189
81.3	Garten- u. Landschaftsbau, Erbrg.v. sonst. gärtnerischen Dienstleistungen	383	143 263	142 023	22 420	22 258	14 277	8 143
81.30.1	Garten- u. Landschaftsbau	360	140 319	139 091	21 950	21 791	13 992	7 958
81.30.9	Erbrg.v. sonst. gärtnerischen Dienstleistg.	23	2 944	2 932	470	467	285	184
82	Erbrg.v. wirtschaftlichen Dienstleistungen							
82.1	Sekretariats-u.Schreibdienste, Copy-Shops	183	9 600	9 597	1 764	1 763	662	1 102
82.11	Allg. Sekretariats- u. Schreibdienste	83	4 000	3 998	734	733	262	471
82.19	Copy-Shops; Erbrg. sonst. spezieller Sekretariatsdienste	100	5 600	5 599	1 030	1 029	399	631
82.2	Call Center	25	10 661	10 661	2 020	2 020	1 941	79
82.3	Messe-, Ausstellungs- u. Kongressveranstalter	102	15 733	15 696	2 660	2 653	1 384	1 276
82.9	Erbrg. sonst. wirtschaftl. Dienstleistungen für Unternehmen u. Privatpersonen	505	194 560	190 483	32 908	32 348	18 941	13 967
82.91	Inkassobüros u. Auskunftfeien	18	28 283	28 283	5 369	5 369	1 860	3 509
82.91.1	Inkassobüros	14	27 264	27 264	5 176	5 176	1 815	3 361
82.91.2	Auskunftfeien	4	1 019	1 019	193	193	46	148
82.92	Abfüllen u. Verpacken	14	32 754	30 100	4 109	3 815	2 917	1 192

Noch 1. Umsatzsteuerpflichtige, deren steuerbarer Umsatz
u. Umsatzsteuer-Vorauszahlung 2012 nach Wirtschaftszweigen

Kennzeichnung	Wirtschaftszweig	Steuerpflichtige	Steuerbarer Umsatz		Umsatzst.v.Abzug d.Vorsteuer		Abziehbare Vorsteuer	Umsatzsteuer-Vorauszahlung
			insgesamt	dar. Lieferg. u. Leistungen	insgesamt	dar. Lieferg. u. Leistungen		
		Anzahl	1 000 EUR					
82.99	Erbrg. sonst. wirtschaftl. Dienstleistungen für Unternehmen u. Privatpersonen a.n.g.	473	133 522	132 100	23 430	23 163	14 164	9 267
82.99.1	Versteigerungsgewerbe	9	1 328	1 293	148	142	74	74
82.99.9	Erbrg.v. anderen wirtschaftl. Dienstleistg. für Unternehmen u. Privatpersonen a.n.g.	464	132 194	130 807	23 283	23 021	14 090	9 193
P / 85	Erziehung u. Unterricht	768	172 302	169 306	19 161	18 649	9 290	9 889
85.1	Kindergärten u. Vorschulen
85.3	Weiterführende Schulen	45	7 147	7 129	411	408	139	272
85.31	Allgem. bildende weiterführende Schulen	4	389	371	52	48	15	37
85.32	Berufsbildende weiterführende Schulen	41	6 758	6 758	359	359	124	235
85.4	Tertiärer u. post-sekundärer, nicht tertiärer Unterricht	26	35 522	32 736	4 714	4 242	2 527	2 187
85.41	Post-sekundärer, nicht tertiärer Unterricht	14	774	774	132	132	46	86
85.42	Tertiärer Unterricht	12	34 747	31 962	4 583	4 110	2 482	2 101
85.5	Sonstiger Unterricht	687	128 958	128 766	13 935	13 900	6 571	7 383
85.51	Sport- u. Freizeitunterricht	66	4 264	4 249	752	749	487	265
85.52	Kulturunterricht	35	3 737	3 736	674	674	296	379
85.53	Fahr- u. Flugschulen	345	36 160	36 013	5 427	5 399	3 424	2 003
85.59	Sonst. Unterricht a.n.g.	241	84 797	84 768	7 083	7 077	2 365	4 736
85.59.1	Allgem. u. politische Erwachsenenbildung	5	997	991	128	127	88	40
85.59.2	Berufliche Erwachsenenbildung	189	71 243	71 221	6 371	6 368	1 989	4 401
85.59.9	Unterricht a.n.g.	47	12 557	12 556	583	583	289	295
85.6	Erbrg.v. Dienstleistungen f.d. Unterricht
Q	Gesundheits- u. Sozialwesen	867	895 720	889 150	22 882	21 675	16 126	6 735
86	Gesundheitswesen	629	622 725	616 242	16 385	15 190	7 666	8 720
86.1	Krankenhäuser	24	469 011	462 730	9 212	8 054	4 972	4 240
86.2	Arzt- u. Zahnarztpraxen	298	100 983	100 969	2 543	2 541	750	1 794
86.21	Arztpraxen für Allgemeinmedizin	51	12 977	12 977	664	664	165	499
86.22	Facharztpraxen	127	41 883	41 877	1 136	1 135	204	932
86.23	Zahnarztpraxen	120	46 123	46 116	743	743	380	363
86.9	Gesundheitswesen a.n.g.	307	52 732	52 543	4 630	4 594	1 943	2 687
86.90.1	Praxen v.psychol. Psychotherapeut(inn)en	25	3 459	3 459	423	423	120	303
86.90.2	Massage-, Krankengymnastik-, Praxen v. medizin. Bademeistern, Hebammen u.ä.	64	7 174	7 174	391	391	128	264
86.90.3	Heilpraktikerpraxen	3	497	482	74	71	35	38
86.90.9	Sonst. selbst. Tätigkeiten im Gesundheitswesen	215	41 602	41 428	3 742	3 709	1 660	2 082
87	Heime (ohne Erholungs- u. Ferienheime)	51	174 558	174 517	2 952	2 945	5 059	- 2 097
87.1	Pflegeheime
87.2	Stationäre Einrichtungen z. psychosozialen Betreuung, Suchtbekämpfung u.Ä.
87.3	Altenheime; Alten- u. Behindertenwohnheime	8	18 020	18 020	382	382	648	- 255
87.9	Sonstige Heime (ohne Erholungs- u. Ferienheime)	5	35 182	35 182	455	455	950	- 495
88	Sozialwesen (ohne Heime)	187	98 436	98 391	3 545	3 540	3 401	112
88.1	Soziale Betreuung älterer Menschen u. Behinderter	75	21 427	21 427	830	830	253	578
88.10.1	Ambulante soziale Dienste	52	19 932	19 932	564	564	199	365
88.10.2	Sonst. soziale Betreuung älterer Menschen u. Behinderter	23	1 495	1 495	266	266	53	213

Kennzeichnung	Wirtschaftszweig	Steuerpflichtige	Steuerbarer Umsatz		Umsatzst.v.Abzug d.Vorsteuer		Abziehbare Vorsteuer	Umsatzsteuer-Vorauszahlung
			insgesamt	dar. Lieferg. u. Leistungen	insgesamt	dar. Lieferg. u. Leistungen		
		Anzahl	1 000 EUR					
88.9	Sonstiges Sozialwesen (ohne Heime)	112	77 009	76 963	2 715	2 710	3 149	- 466
88.91	Tagesbetreuung v. Kindern	4	277	277	47	47	16	31
88.99	Sonstiges Sozialwesen a.n.g.	108	76 732	76 686	2 668	2 663	3 133	- 497
R	Kunst, Unterhaltung u. Erholung	1533	576 876	575 208	56 853	56 548	37 232	19 626
90	Kreative, künstlerische u. unterhaltende Tätigkeiten	585	91 871	91 537	7 680	7 626	4 873	2 808
90.01	Darstellende Kunst	139	46 603	46 578	1 353	1 349	763	590
90.02	Erbrg.v. Dienstleistungen f. d. darstellende Kunst	22	2 194	2 154	409	402	237	172
90.03	Künstlerisches u. schriftstellerisches Schaffen	401	24 406	24 248	3 173	3 153	1 439	1 735
90.03.1	Selbst. Komponist(inn)en, Musikbearbeiter	16	850	837	123	122	72	51
90.03.2	Selbst. Schriftsteller/innen	29	1 465	1 433	216	214	72	144
90.03.3	Selbst. bildende Künstler/innen	86	4 924	4 849	753	739	414	339
90.03.4	Selbst. Restaurator(inn)en	37	3 118	3 114	562	561	226	336
90.03.5	Selbst. Journalist(inn)en u. Pressefotograf(inn)en	233	14 049	14 015	1 519	1 517	655	866
90.04	Betrieb v. Kultur- u. Unterhaltungseinrichtg.	23	18 668	18 557	2 744	2 723	2 434	310
91	Bibliotheken, Archive, Museen, botanische, zoologische Gärten	28	9 533	9 447	984	968	1 223	- 238
91.02	Museen	11	3 680	3 667	523	520	379	143
91.03	Betrieb v. historischen Stätten u. Gebäuden u. ähnlichen Attraktionen	8	755	755	104	104	56	48
91.04	Botan. u. zoolog. Gärten sowie Naturparks	9	5 097	5 024	357	344	787	- 429
92	Spiel-, Wett- u. Lotteriewesen	178	224 413	224 362	10 546	10 536	5 631	4 915
93	Erbrg.v. Dienstleistungen des Sports, der Unterhaltung u. der Erholung	742	251 059	249 861	37 643	37 417	25 504	12 142
93.1	Erbrg.v. Dienstleistungen des Sports	373	182 704	182 256	27 168	27 084	18 177	8 994
93.11	Betrieb v. Sportanlagen	91	119 379	119 311	15 712	15 699	12 141	3 575
93.12	Sportvereine	101	17 714	17 708	2 974	2 971	1 373	1 600
93.13	Fitnesszentren	118	26 009	25 974	4 765	4 758	2 797	1 968
93.19	Erbrg.v. sonst. Dienstleistungen des Sports	63	19 602	19 263	3 717	3 656	1 865	1 852
93.2	Erbrg.v. sonst. Dienstleistungen der Unterhaltung u. der Erholung	369	68 356	67 605	10 475	10 333	7 327	3 148
93.21	Vergnügungs- u. Themenparks	71	11 733	11 580	1 394	1 366	1 118	277
93.29	Erbrg.v. Dienstleistungen d. Unterhaltung u. Erholung a.n.g.	298	56 622	56 025	9 081	8 967	6 210	2 871
S	Erbrg.v. sonst. Dienstleistungen	6039	927 470	922 901	141 389	140 612	77 576	63 820
94	Interessenvertretungen sowie kirchl. u. sonst. religiöse Vereinigungen (ohne Sozialwesen und Sport)	275	160 354	159 671	6 401	6 331	5 365	1 036
94.1	Wirtschafts- u. Arbeitgeberverbände, Berufsorganisationen	20	8 849	8 848	1 554	1 553	1 323	231
94.11	Wirtschafts- u. Arbeitgeberverbände	16	8 546	8 545	1 496	1 496	1 296	200
94.12	Berufsorganisationen	4	303	303	57	57	27	31
94.9	Kirchl. Vereinigungen; politische Parteien, Interessenvertretungen, Vereinigungen a.n.g.	255	151 505	150 823	4 848	4 777	4 042	806
95	Reparatur v. Datenverarbeitungsgeräten u. Gebrauchsgütern	334	52 762	52 119	9 632	9 510	5 921	3 712
95.1	Reparatur v. Datenverarbeitungs- u. Telekommunikationsgeräten	34	7 076	6 917	1 339	1 309	747	592

Noch 1. Umsatzsteuerpflichtige, deren steuerbarer Umsatz
u. Umsatzsteuer-Vorauszahlung 2012 nach Wirtschaftszweigen

Kennzeichnung	Wirtschaftszweig	Steuerpflichtige	Steuerbarer Umsatz		Umsatzst.v.Abzug d.Vorsteuer		Abziehbare Vorsteuer	Umsatzsteuer-Vorauszahlung
			insgesamt	dar. Lieferg. u. Leistungen	insgesamt	dar. Lieferg. u. Leistungen		
		Anzahl	1 000 EUR					
95.11	Reparatur v. DV- u. peripheren Geräten	30	6 586	6 428	1 246	1 216	697	549
95.12	Reparatur v. Telekommunikationsgeräten	4	490	489	93	93	50	43
95.2	Reparatur v. Gebrauchsgütern	300	45 685	45 202	8 294	8 202	5 174	3 120
95.21	Rep. v. Geräten d. Unterhaltungselektronik	12	1 369	1 369	258	257	187	71
95.22	Rep. v. elektr. Haushalts- u. Gartengeräten	56	12 363	12 318	2 284	2 275	1 614	670
95.23	Reparatur v. Schuhen u. Lederwaren	43	3 340	3 275	587	574	336	251
95.24	Reparatur v. Möbeln u. Einrichtungsgegenständen	13	909	906	166	166	98	68
95.25	Reparatur v. Uhren u. Schmuck	49	5 161	5 109	871	861	533	338
95.29	Reparatur v. sonst. Gebrauchsgütern	127	22 543	22 225	4 128	4 068	2 405	1 723
96	Erbrg.v. sonst. überw. persönl. Dienstlsg.	5 430	714 354	711 111	125 355	124 771	66 290	59 072
96.01	Wäscherei u. chemische Reinigung	148	44 429	44 335	8 406	8 388	4 415	3 995
96.02	Frisör- u. Kosmetiksalons	2 058	175 539	175 083	32 818	32 732	11 147	21 672
96.02.1	Frisörsalons	1 345	138 305	137 993	26 040	25 981	8 127	17 914
96.02.2	Kosmetiksalons	713	37 234	37 090	6 778	6 751	3 020	3 758
96.03	Bestattungswesen	177	50 502	50 188	9 311	9 252	4 284	5 026
96.03.1	Bestattungsinstitute	170	45 813	45 524	8 497	8 443	3 812	4 685
96.03.2	Friedhöfe u. Krematorien	7	4 689	4 664	813	809	472	341
96.04	Saunas, Solarien, Bäder u. Ä.	61	13 965	13 744	1 986	1 970	1 407	580
96.09	Erbrg.v. sonst. Dienstleistungen a.n.g.	2 986	429 918	427 761	72 833	72 429	45 036	27 799
Insgesamt		67 557	68 607 170	64 066 748	10 271 089	9 445 277	8 839 409	1 431 442

Kennzeichnung	Wirtschaftszweig	Steuerpflichtige	Lieferg. u. Leistungen	Davon in Größenklassen von ... bis unter ... EUR					
				17 500 bis 50 000		50 000 bis 100 000		100 000 bis 250 000	
				Anzahl	1 000 EUR	Anzahl	1 000 EUR	Anzahl	1 000 EUR
A	Land-u. Forstwirtschaft, Fischerei	2 588	2 797 830	325	10 784	309	22 474	437	72 454
01	Landwirtschaft, Jagd u. damit verbundene Tätigkeiten	2 371	2 679 672	269	9 021	265	19 396	381	63 309
01.1	Anbau einjähriger Pflanzen	570	502 992	57	1 893	49	3 467	92	16 329
01.11	Anbau v. Getreide (ohne Reis), Hülsenfrüchten u. Ölsaaten	540	479 534	52	1 710	45	3 151	87	15 214
01.13	Anbau v. Gemüse u. Melonen sowie Wurzeln u. Knollen	16	19 715
01.19	Anbau v. sonstigen einjährigen Pflanzen	14	3 743
01.2	Anbau mehrjähriger Pflanzen	58	19 438	13	455	11	827	12	2 019
01.21	Anbau v. Wein- u. Tafeltrauben	.	.	3	97	5	371	5	686
01.24	Anbau v. Kern- u. Steinobst	19	8 245	5	182	3	253	4	790
01.25	Anbau v. sonstigem Obst u. Nüssen	4	675
01.27	Anbau v. Pflanzen zur H.v. Getränken
01.28	Anbau v. Gewürzpflanzen u.ä.
01.29	Anbau sonstiger mehrjähriger Pflanzen	8	1 529	3	542
01.3	Betrieb v. Baumschulen sowie Anbau v. Pflanzen zu Vermehrungszwecken	38	10 878	4	143	5	349	17	2 840
01.30.1	Anbau v. Zimmer-, Beet- u. Balkonpflanzen	17	3 013	9	1 491
01.30.2	Betrieb v. Baumschulen	21	7 866	8	1 349
01.4	Tierhaltung	332	565 807	60	1 960	65	4 768	39	6 227
01.41	Haltung v. Milchkühen	84	84 471	8	212	8	584	18	2 973
01.42	Haltung v. anderen Rindern	8	4 515
01.43	Haltung v. Pferden u. Eseln	19	3 702	.	.	6	462	.	.
01.45	Haltung v. Schafen u. Ziegen	39	3 474	17	559	13	977	6	883
01.46	Haltung v. Schweinen	69	315 423	4	636
01.47	Haltung v. Geflügel	82	106 026	14	459	26	1 895	7	1 020
01.49	Sonstige Tierhaltung	31	48 197	10	374
01.5	Gemischte Landwirtschaft	.	.	97	3 283	96	7 143	174	28 450
01.6	Erbrg.v. landwirtschaftl. Dienstleistungen	232	202 738	38	1 287	39	2 842	47	7 445
01.61	Erbrg.v. landwirtschaftl. Dienstleistungen für den Pflanzenbau	.	.	11	355	12	905	23	3 519
01.62	Erbrg.v. landwirt. Dienstl. f.d. Tierhaltung	56	42 793	19	670	18	1 253	5	735
01.63	Nach der Ernte anfallende Tätigkeiten in der pflanzlichen Erzeugung
01.64	Saatgutaufbereitung	56	18 621	8	262	9	684	19	3 191
01.7	Jagd, Fallenstellerei u. damit verbundene Tätigkeiten
02	Forstwirtschaft u. Holzeinschlag	202	115 294	.	.	41	2 868	49	8 061
02.1	Forstwirtschaft	36	52 426	.	.	5	350	10	1 431
02.2	Holzeinschlag	69	38 852	15	430	12	799	18	3 278
02.4	Erbrg.v. Dienstleistungen für die Forstwirtschaft u. Holzeinschlag	97	24 016	27	903	24	1 719	21	3 352
03	Fischerei u. Aquakultur	15	2 864	.	.	3	211	7	1 085
03.1	Fischerei	5	712
03.2	Aquakultur	10	2 153	.	.	3	211	.	.
B	Bergbau u. Gewinnung v. Steinen u. Erden	60	613 145	5	167	7	474	8	1 237
05	Kohlenbergbau
05.2	Braunkohlenbergbau
07	Erzbergbau
07.2	NE-Metallerzbergbau
08	Gew.v. Steinen u. Erden, sonst. Bergbau	8	1 237
08.1	Gew.v. Natursteinen, Kies, Sand, Ton u.Kaolin	5	295	8	1 237

Kennzeichnung	Wirtschaftszweig	Davon in Größenklassen von ... bis unter ... EUR							
		250 000 bis 500 000		500 000 bis 1 Mill.		1 Mill. bis 2 Mill.		2 Mill. bis 5 Mill.	
		Anzahl	1 000 EUR	Anzahl	1 000 EUR	Anzahl	1 000 EUR	Anzahl	1 000 EUR
A	Land-u. Forstwirtschaft, Fischerei	411	149 914	429	307 664	316	448 808	268	824 761
01	Landwirtschaft, Jagd u. damit verbundene Tätigkeiten	381	139 550	413	297 627	307	435 784	.	.
01.1	Anbau einjähriger Pflanzen	117	43 217	115	82 504	74	102 150	55	162 795
01.11	Anbau v. Getreide (ohne Reis), Hülsenfrüchten u. Ölsaaten	107	39 916
01.13	Anbau v. Gemüse u. Melonen sowie Wurzeln u. Knollen	5	1 519	-	-
01.19	Anbau v. sonstigen einjährigen Pflanzen	5	1 783	.	.	-	-	-	-
01.2	Anbau mehrjähriger Pflanzen	9	3 046	.	.	4	5 172	.	.
01.21	Anbau v. Wein- u. Tafeltrauben	6	1 959	4	2 721	.	.	-	-
01.24	Anbau v. Kern- u. Steinobst
01.25	Anbau v. sonstigem Obst u. Nüssen	-	-	.	.	-	-	-	-
01.27	Anbau v. Pflanzen zur H.v. Getränken	-	-	-	-	-	-	-	-
01.28	Anbau v. Gewürzpflanzen u.ä.	-	-	-	-	-	-	-	-
01.29	Anbau sonstiger mehrjähriger Pflanzen	-	-	-	-
01.3	Betrieb v. Baumschulen sowie Anbau v. Pflanzen zu Vermehrungszwecken	7	2 628	-	-
01.30.1	Anbau v. Zimmer-, Beet- u. Balkonpflanzen	-	-	-	-
01.30.2	Betrieb v. Baumschulen	.	.	3	2 436	.	.	-	-
01.4	Tierhaltung	35	12 645	26	19 786	43	63 158	44	133 374
01.41	Haltung v. Milchkühen	15	5 752	10	7 761	14	19 925	8	23 657
01.42	Haltung v. anderen Rindern	3	974	.	.	-	-	.	.
01.43	Haltung v. Pferden u. Eseln	-	-
01.45	Haltung v. Schafen u. Ziegen	3	1 055	-	-	-	-	-	-
01.46	Haltung v. Schweinen	3	1 188	4	3 156	17	25 941	23	73 888
01.47	Haltung v. Geflügel	7	2 472	8	6 262	8	10 504	.	.
01.49	Sonstige Tierhaltung	3	7 103
01.5	Gemischte Landwirtschaft	174	64 309	.	.	171	243 997	149	471 111
01.6	Erbrg.v. landwirtschaftl. Dienstleistungen	39	13 705	29	19 891	.	.	17	49 240
01.61	Erbrg.v. landwirtschaftl. Dienstleistungen für den Pflanzenbau	21	7 333	21	14 675	10	12 921	13	37 539
01.62	Erbrg.v. landwirt. Dienstl. f.d. Tierhaltung	3	1 024	4	2 618
01.63	Nach der Ernte anfallende Tätigkeiten in der pflanzlichen Erzeugung	.	.	-	-	-	-	-	-
01.64	Saatgutaufbereitung	.	.	4	2 597
01.7	Jagd, Fallenstellerei u. damit verbundene Tätigkeiten	-	-	.	.	-	-	-	-
02	Forstwirtschaft u. Holzeinschlag	9	13 024	.	.
02.1	Forstwirtschaft	4	1 335	3	2 131	-	-	-	-
02.2	Holzeinschlag	.	.	4	2 606	4	5 770	.	.
02.4	Erbrg.v. Dienstleistungen für die Forstwirtschaft u. Holzeinschlag	11	3 775	.	.	5	7 254	.	.
03	Fischerei u. Aquakultur	-	-	-	-
03.1	Fischerei	.	.	-	-	-	-	-	-
03.2	Aquakultur	-	-	-	-
B	Bergbau u. Gewinnung v. Steinen u. Erden	7	2 447	9	5 994	11	17 067	5	14 966
05	Kohlenbergbau	-	-	-	-	-	-	-	-
05.2	Braunkohlenbergbau	-	-	-	-	-	-	-	-
07	Erzbergbau	.	.	-	-	-	-	-	-
07.2	NE-Metallerzbergbau	.	.	-	-	-	-	-	-
08	Gew.v. Steinen u. Erden, sonst. Bergbau	.	.	9	5 994
08.1	Gewinn. v. Natursteinen, Kies, Sand, Ton u.Kaolin	5	1 746	.	.	8	12 020	.	.

Kennzeichnung	Wirtschaftszweig	Steuerpflichtige	Lieferg. u. Leistungen	Davon in Größenklassen von ... bis unter ... EUR					
				17 500 bis 50 000		50 000 bis 100 000		100 000 bis 250 000	
				Anzahl	1 000 EUR	Anzahl	1 000 EUR	Anzahl	1 000 EUR
08.9	Sonst. Bergbau;								
	Gew.v. Steinen u. Erden a.n.g.	4	2 767	-	-	.	.	-	-
09	Erbrg.v. Dienstleistungen f.d. Bergbau u. f.d. Gew.v. Steinen u. Erden	8	58 622	-	-
09.1	Erbrg.v. Dienstlsg. f.d. Gew.v. Erdöl u. -gas	.	.	-	-	.	.	-	-
09.9	Erbrg.v. Dienstleistungen f.d. sonst. Bergbau u. d. Gew.v. Steinen u. Erden	-	-	-	-
C	Verarbeitendes Gewerbe	5 217	25 525 335	667	22 073	723	52 644	1 058	176 952
10	Herstellung v. Nahrungs- u. Futtermitteln	744	3 074 307	46	1 613	96	7 393	195	33 269
10.1	Schlachten u. Fleischverarbeitung	244	415 319	15	487	.	.	44	7 542
10.13	Fleischverarbeitung	219	299 798	10	349	20	1 659	40	6 962
10.2	Fischverarbeitung	5	9 328	-	-
10.3	Obst- u. Gemüseverarbeitung	27	156 527	3	99	.	.	4	628
10.31	Kartoffelverarbeitung	5	15 691	-	-	-	-	-	-
10.32	H.v. Frucht- u. Gemüsesäften	11	21 588	.	.	-	-	.	.
10.39	Sonst. Verarbeitung v. Obst u. Gemüse	11	119 249
10.4	H.v. pflanzl. u. tierischen Ölen u. Fetten	6	4 729	-	-	3	203	-	-
10.5	Milchverarbeitung	30	344 335	.	.	7	517	7	1 018
10.51	Milchverarbeitung (oh. H.v. Speiseeis)	9	339 816	-	-	.	.	-	-
10.52	H.v. Speiseeis	21	4 519	7	1 018
10.6	Mahl- u. Schälmaschinen,								
	H.v. Stärke u. -erzeugnissen	17	1 005 699	-	-	4	335	3	637
10.61	Mahl- u. Schälmaschinen	17	1 005 699	-	-	4	335	3	637
10.7	H.v. Back- u. Teigwaren	358	518 393	20	765	49	3 730	129	22 007
10.71	H.v. Backwaren (oh. Dauerbackwaren)	339	445 020	20	765	.	.	122	20 667
10.72	H.v. Dauerbackwaren	15	72 763	-	-	-	-	.	.
10.73	H.v. Teigwaren	4	610	-	-
10.8	H.v. sonst. Nahrungsmitteln	34	526 932	5	140	5	380	4	732
10.82	H.v. Süßwaren (oh. Dauerbackwaren)	5	311 568	-	-	-	-	.	.
10.9	H.v. Futtermitteln	23	93 046	.	.	3	232	.	.
10.91	H.v. Futtermitteln für Nutztiere	13	81 684	-	-
10.92	H.v. Futtermitteln für sonst. Tiere	10	11 362
11	Getränkeherstellung	41	1 782 260	7	247	7	486	6	788
11.05	H.v. Bier	14	11 354
13	H.v. Textilien	55	93 070	15	505	7	486	11	1 779
13.3	Veredlung v. Textilien u. Bekleidung	20	8 981	7	249	4	267	3	454
13.9	H.v. sonst. Textilwaren	35	84 089	8	256	3	220	8	1 325
14	H.v. Bekleidung	58	7 646	31	926	15	1 037	7	980
14.1	H.v. Bekleidung (ohne Pelzbekleidung)	47	6 450	27	773	11	760	.	.
14.2	H.v. Pelzwaren	4	278	.	.
14.3	H.v. Bekleidung aus gewirktem u. gestricktem Stoff	-	-	-	-
15	H.v. Leder, Lederwaren u. Schuhen	54	23 181	15	439	10	733	14	2 275
15.1	H.v. Leder u. Lederwaren (oh. H.v. Lederbekleidung)	28	12 561	.	.	5	368	4	625
15.2	H.v. Schuhen	26	10 620	.	.	5	366	10	1 650
16	H.v. Holz-, Flecht-, Korb- u. Korkwaren (oh. Möbel)	257	302 605	32	975	40	2 828	49	8 643
16.1	Säge-, Hobel- u. Holzimprägnierwerke	34	31 929	6	168	6	416	5	912
16.2	H.v. sonst. Holz-, Korb-, Flecht- u. Korbwaren (oh. Möbel)	223	270 676	26	807	34	2 412	44	7 731
17	H.v. Papier, Pappe u. Waren daraus	27	764 027	-	-	3	228	3	634
17.1	H.v. Holz- u. Zellstoff, Papier, Karton u. Pappe	.	.	-	-	-	-	3	634

Kennzeichnung	Wirtschaftszweig	Davon in Größenklassen von ... bis unter ... EUR							
		250 000 bis 500 000		500 000 bis 1 Mill.		1 Mill. bis 2 Mill.		2 Mill. bis 5 Mill.	
		Anzahl	1 000 EUR	Anzahl	1 000 EUR	Anzahl	1 000 EUR	Anzahl	1 000 EUR
08.9	Sonst. Bergbau; Gew.v. Steinen u. Erden a.n.g.
09	Erbrg.v. Dienstleistungen f.d. Bergbau u. f.d. Gew.v. Steinen u. Erden	-	-	-	-
09.1	Erbrg.v. Dienstlsg. f.d. Gew.v. Erdöl u. -gas	-	-	-	-
09.9	Erbrg.v. Dienstleistungen f.d. sonst. Bergbau u. d. Gew.v. Steinen u. Erden	-	-	-	-	-	-	.	.
C	Verarbeitendes Gewerbe	771	274 648	621	445 254	440	622 288	433	1 400 434
10	Herstellung v. Nahrungs- u. Futtermitteln	162	56 932	97	70 386	50	67 095	41	131 749
10.1	Schlachten u. Fleischverarbeitung	67	23 944	38	28 897	22	28 459	20	64 758
10.13	Fleischverarbeitung	60	21 557
10.2	Fischverarbeitung	-	-	-	-	-	-	.	.
10.3	Obst- u. Gemüseverarbeitung	3	1 157	3	2 486	6	7 619	.	.
10.31	Kartoffelverarbeitung	.	.	-	-
10.32	H.v. Frucht- u. Gemüsesäften	-	-	3	2 486
10.39	Sonst. Verarbeitung v. Obst u. Gemüse	.	.	-	-	.	.	-	-
10.4	H.v. pflanzl. u. tierischen Ölen u. Fetten	.	.	-	-
10.5	Milchverarbeitung	5	1 577	-	-
10.51	Milchverarbeitung (oh. H.v. Speiseeis)	-	-	-	-
10.52	H.v. Speiseeis	5	1 577	-	-	.	.	-	-
10.6	Mahl- u. Schälsmühlen, H.v. Stärke u. -erzeugnissen
10.61	Mahl- u. Schälsmühlen	-	-
10.7	H.v. Back- u. Teigwaren	73	25 582	48	33 238	12	17 032	15	45 736
10.71	H.v. Backwaren (oh. Dauerbackwaren)
10.72	H.v. Dauerbackwaren	-	-
10.73	H.v. Teigwaren	.	.	-	-	-	-	-	-
10.8	H.v. sonst. Nahrungsmitteln	5	1 739	.	.	3	3 555	-	-
10.82	H.v. Süßwaren (oh. Dauerbackwaren)	-	-	-	-	-	-	-	-
10.9	H.v. Futtermitteln	4	1 416	5	3 271	3	4 750	.	.
10.91	H.v. Futtermitteln für Nutztiere
10.92	H.v. Futtermitteln für sonst. Tiere	-	-
11	Getränkeherstellung	3	1 174	4	2 918
11.05	H.v. Bier	-	-
13	H.v. Textilien	6	2 171	3	2 520	5	7 902	5	14 198
13.3	Veredlung v. Textilien u. Bekleidung	3	904	-	-
13.9	H.v. sonst. Textilwaren	3	1 267	3	2 520
14	H.v. Bekleidung	-	-	.	.
14.1	H.v. Bekleidung (ohne Pelzbekleidung)	.	.	-	-	-	-	.	.
14.2	H.v. Pelzwaren	-	-	.	.	-	-	-	-
14.3	H.v. Bekleidung aus gewirktem u. gestricktem Stoff	-	-	-	-	-	-	-	-
15	H.v. Leder, Lederwaren u. Schuhen	6	1 936	5	3 480
15.1	H.v. Leder u. Lederwaren (oh. H.v. Lederbekleidung)	-	-
15.2	H.v. Schuhen
16	H.v. Holz-, Flecht-, Korb- u. Korkwaren (oh. Möbel)	46	17 494	33	22 628	27	38 002	20	67 375
16.1	Säge-, Hobel- u. Holzimprägnierwerke	7	2 510	.	.	5	7 912	.	.
16.2	H.v. sonst. Holz-, Korb-, Flecht- u. Korbwaren (oh. Möbel)	39	14 984	.	.	22	30 090	.	.
17	H.v. Papier, Pappe u. Waren daraus	4	1 461
17.1	H.v. Holz- u. Zellstoff, Papier, Karton u. Pappe	.	.	-	-	-	-	.	.

Kennzeichnung	Wirtschaftszweig	Davon in Größenklassen von ... bis unter ... EUR							
		5 Mill. bis 10 Mill.		10 Mill. bis 25 Mill.		25 Mill. bis 50 Mill.		50 Mill. und mehr	
		Anzahl	1 000 EUR	Anzahl	1 000 EUR	Anzahl	1 000 EUR	Anzahl	1 000 EUR
08.9	Sonst. Bergbau; Gew.v. Steinen u. Erden a.n.g.	-	-	-	-	-	-	-	-
09	Erbrg.v. Dienstleistungen f.d. Bergbau u. f.d. Gew.v. Steinen u. Erden	-	-	-	-	-	-	-	-
09.1	Erbrg.v. Dienstlsg. f.d. Gew.v. Erdöl u. -gas	-	-	-	-	-	-	-	-
09.9	Erbrg.v. Dienstleistungen f.d. sonst. Bergbau u. d. Gew.v. Steinen u. Erden	-	-	-	-	-	-	-	-
C	Verarbeitendes Gewerbe	199	1 391 145	169	2 492 032	60	2 013 275	76	16 634 589
10	Herstellung v. Nahrungs- u. Futtermitteln	17	121 578	22	335 128	5	185 519	13	2 063 645
10.1	Schlachten u. Fleischverarbeitung	4	26 823	9	126 102
10.13	Fleischverarbeitung	4	26 823	9	126 102	-	-	-	-
10.2	Fischverarbeitung	.	.	-	-	-	-	-	-
10.3	Obst- u. Gemüseverarbeitung	-	-	.	.
10.31	Kartoffelverarbeitung	.	.	-	-	-	-	-	-
10.32	H.v. Frucht- u. Gemüsesäften	-	-	.	.	-	-	-	-
10.39	Sonst. Verarbeitung v. Obst u. Gemüse	-	-	.	.
10.4	H.v. pflanzl. u. tierischen Ölen u. Fetten	-	-	-	-	-	-	-	-
10.5	Milchverarbeitung
10.51	Milchverarbeitung (oh. H.v. Speiseeis)
10.52	H.v. Speiseeis	-	-	-	-	-	-	-	-
10.6	Mahl- u. Schäl- mühlen, H.v. Stärke u. -erzeugnissen	-	-	-	-	-	-	3	999 935
10.61	Mahl- u. Schäl- mühlen	-	-	-	-	-	-	3	999 935
10.7	H.v. Back- u. Teigwaren	5	32 243
10.71	H.v. Backwaren (oh. Dauerbackwaren)
10.72	H.v. Dauerbackwaren	.	.	4	58 704	-	-	-	-
10.73	H.v. Teigwaren	-	-	-	-	-	-	-	-
10.8	H.v. sonst. Nahrungsmitteln	.	.	3	48 782	.	.	4	379 916
10.82	H.v. Süßwaren (oh. Dauerbackwaren)	.	.	-	-	-	-	.	.
10.9	H.v. Futtermitteln	-	-	.	.
10.91	H.v. Futtermitteln für Nutztiere	-	-	.	.
10.92	H.v. Futtermitteln für sonst. Tiere	.	.	-	-	-	-	-	-
11	Getränkeherstellung	4	29 933	.	.	-	-	3	1 717 884
11.05	H.v. Bier	.	.	-	-	-	-	-	-
13	H.v. Textilien	-	-	-	-
13.3	Veredlung v. Textilien u. Bekleidung	-	-	-	-	-	-	-	-
13.9	H.v. sonst. Textilwaren	-	-	-	-
14	H.v. Bekleidung	-	-	-	-	-	-	-	-
14.1	H.v. Bekleidung (ohne Pelzbekleidung)	-	-	-	-	-	-	-	-
14.2	H.v. Pelzwaren	-	-	-	-	-	-	-	-
14.3	H.v. Bekleidung aus gewirktem u. gestricktem Stoff	-	-	-	-	-	-	-	-
15	H.v. Leder, Lederwaren u. Schuhen	.	.	-	-	-	-	-	-
15.1	H.v. Leder u. Lederwaren (oh. H.v. Lederbekleidung)	.	.	-	-	-	-	-	-
15.2	H.v. Schuhen	-	-	-	-	-	-	-	-
16	H.v. Holz-, Flecht-, Korb- u. Korbwaren (oh. Möbel)	-	-	.	.
16.1	Säge-, Hobel- u. Holzimprägnierwerke	.	.	-	-	-	-	-	-
16.2	H.v. sonst. Holz-, Korb-, Flecht- u. Korbwaren (oh. Möbel)	6	42 278	.	.	-	-	.	.
17	H.v. Papier, Pappe u. Waren daraus	-	-	5	63 967	.	.	4	654 584
17.1	H.v. Holz- u. Zellstoff, Papier, Karton u. Pappe	-	-	.	.	-	-	.	.

Kennzeichnung	Wirtschaftszweig	Steuerpflichtige	Lieferg. u. Leistungen	Davon in Größenklassen von ... bis unter ... EUR					
				17 500 bis 50 000		50 000 bis 100 000		100 000 bis 250 000	
				Anzahl	1 000 EUR	Anzahl	1 000 EUR	Anzahl	1 000 EUR
17.2	H.v. Waren aus Papier, Karton u. Pappe	.	.	-	-	3	228	-	-
17.22	H.v. Haushalts-, Hygiene- u. Toilettenartikeln a. Zellstoff, Papier u. Pappe	5	275 854	-	-	-	-	-	-
18	H.v. Druckerzeugnissen; Vervielfältigung v. bespielten Ton-, Bild- u. Datenträgern	188	197 795	32	1 011	36	2 731	45	7 403
18.1	H.v. Druckerzeugnissen	179	195 806	41	6 819
18.2	Vervielfältigung v. bespielten Ton-, Bild- u. Datenträgern	9	1 989	4	584
19	Kokerei u. Mineralölverarbeitung	.	.	-	-	-	-	.	.
19.2	Mineralölverarbeitung	.	.	-	-	-	-	.	.
20	H.v. chemischen Erzeugnissen	140	7 920 018	7	245	7	515	9	1 640
20.1	H.v. chemischen Grundstoffen, Düngemitteln, Kunststoffen u. synthetischem Kautschuk in Primärformen	68	6 888 728	.	.	4	277	5	919
20.2	H.v. Schädlingsbekämpfungsmitteln, Pflanzenschutz- u. Desinfektionsmitteln	5	4 716	.	.	-	-	-	-
20.3	H.v. Anstrichmitteln, Druckfarben u. Kitt	.	.	-	-
20.4	H.v. Seifen, Wasch-, Reinigungs- u. Körperpflegemitteln sowie Duftstoffen	15	441 548	.	.	-	-	.	.
20.5	H.v. sonst. chemischen Erzeugnissen	45	567 614
20.6	H.v. Chemiefasern	.	.	-	-	-	-	-	-
21	H.v. pharmazeutischen Erzeugnissen	14	348 735	-	-	.	.	-	-
21.1	H.v. pharmazeutischen Grundstoffen	.	.	-	-	-	-	-	-
21.2	H.v. pharmazeutischen Spezialitäten u. sonst. pharmazeutischen Erzeugnissen	.	.	-	-	.	.	-	-
22	H.v. Gummi- u. Kunststoffwaren	187	1 110 099	10	305	15	1 043	30	5 199
22.1	H.v. Gummiwaren	56	164 247	-	-	8	543	16	2 752
22.11	H. u. Runderneuerung v. Bereifungen	39	48 906	-	-
22.19	H.v. sonst. Gummiwaren	17	115 342	-	-
22.2	H.v. Kunststoffwaren	131	945 852	10	305	7	500	14	2 446
22.21	H.v. Platten, Folien, Schläuchen u. Profilen a. Kunststoff	17	420 294
22.22	H.v. Verpackungsmitteln a. Kunststoffen	7	19 443	-	-	-	-	.	.
22.23	H.v. Baubedarfsartikeln a. Kunststoffen	43	101 437
22.29	H.v. sonst. Kunststoffwaren	64	404 678	6	203	3	236	5	822
23	H.v. Glas, Glaswaren, Keramik, Verarbeitung v. Steinen u. Erden	312	849 754	45	1 351	44	3 160	85	13 576
23.1	H.v. Glas u. Glaswaren	.	.	4	121	6	428	7	904
23.11	H.v. Flachglas	7	208 315	.	.	-	-	.	.
23.12	Veredlung u. Bearbeitung v. Flachglas	10	27 449
23.13	H.v. Hohlglas	-	-	.	.
23.19	H., Veredlung, Bearbeitung v. sonst. Glas einschließlich technischer Glaswaren	16	36 346	4	507
23.2	H.v. feuerfesten keramischen Werkstoffen u. Waren	.	.	-	-	.	.	-	-
23.3	H.v. keramischen Baumaterialien	8	11 566	-	-
23.4	H.v. sonst. Porzellan- u. keram. Erzeugn.	19	4 018	.	.	5	393	.	.
23.5	H.v. Zement, Kalk u. gebranntem Gips	.	.	-	-	-	-	-	-
23.6	H.v. Erzeugn. aus Beton, Zement u. Gips	65	229 667	4	133	3	182	13	2 222
23.61	H.v. Erzeugnissen a. Beton, Zement u. Kalksandstein f.d. Bau	35	101 630
23.63	H.v. Frischbeton (Transportbeton)	14	79 327	-	-
23.64	H.v. Mörtel u. anderem Beton (Trockenbeton)	.	.	-	-	-	-	.	.
23.65	H.v. Faserzementwaren	.	.	-	-	-	-	-	-

Kennzeichnung	Wirtschaftszweig	Davon in Größenklassen von ... bis unter ... EUR							
		5 Mill. bis 10 Mill.		10 Mill. bis 25 Mill.		25 Mill. bis 50 Mill.		50 Mill. und mehr	
		Anzahl	1 000 EUR	Anzahl	1 000 EUR	Anzahl	1 000 EUR	Anzahl	1 000 EUR
17.2	H.v. Waren aus Papier, Karton u. Pappe	-	-
17.22	H.v. Haushalts-, Hygiene- u. Toilettenartikeln a. Zellstoff, Papier u. Pappe	-	-	.	.	-	-	.	.
18	H.v. Druckerzeugnissen; Vervielfältigung v. bespielten Ton-, Bild- u. Datenträgern	4	24 906	6	101 573	-	-	-	-
18.1	H.v. Druckerzeugnissen	4	24 906	6	101 573	-	-	-	-
18.2	Vervielfältigung v. bespielten Ton-, Bild- u. Datenträgern	-	-	-	-	-	-	-	-
19	Kokerei u. Mineralölverarbeitung	.	.	-	-	-	-	.	.
19.2	Mineralölverarbeitung	.	.	-	-	-	-	.	.
20	H.v. chemischen Erzeugnissen	16	121 774	16	257 492	11	393 191	18	7 058 718
20.1	H.v. chemischen Grundstoffen, Düngemitteln, Kunststoffen u. synthetischem Kautschuk in Primärformen	.	.	7	122 822	4	156 984	.	.
20.2	H.v. Schädlingsbekämpfungsmitteln, Pflanzenschutz- u. Desinfektionsmitteln	-	-	-	-	-	-	-	-
20.3	H.v. Anstrichmitteln, Druckfarben u. Kitt	-	-	.	.	-	-	-	-
20.4	H.v. Seifen, Wasch-, Reinigungs- u. Körperpflegemitteln sowie Duftstoffen	-	-	.	.
20.5	H.v. sonst. chemischen Erzeugnissen	6	39 396	5	67 516	7	236 207	3	195 825
20.6	H.v. Chemiefasern	-	-	-	-	-	-	-	-
21	H.v. pharmazeutischen Erzeugnissen	-	-	3	293 460
21.1	H.v. pharmazeutischen Grundstoffen	-	-	-	-	-	-	.	.
21.2	H.v. pharmazeutischen Spezialitäten u. sonst. pharmazeutischen Erzeugnissen	-	-
22	H.v. Gummi- u. Kunststoffwaren	10	65 724	11	150 367	6	212 401	5	523 756
22.1	H.v. Gummiwaren	.	.	-	-
22.11	H. u. Runderneuerung v. Bereifungen	-	-	-	-	.	.	-	-
22.19	H.v. sonst. Gummiwaren	.	.	-	-
22.2	H.v. Kunststoffwaren	.	.	11	150 367
22.21	H.v. Platten, Folien, Schläuchen u. Profilen a. Kunststoff	.	.	3	34 904
22.22	H.v. Verpackungsmitteln a. Kunststoffen	.	.	-	-	-	-	-	-
22.23	H.v. Baubedarfsartikeln a. Kunststoffen	.	.	3	45 175	-	-	-	-
22.29	H.v. sonst. Kunststoffwaren	3	18 180	5	70 288
23	H.v. Glas, Glaswaren, Keramik, Verarbeitung v. Steinen u. Erden	13	86 309	8	105 352	4	117 883	4	419 100
23.1	H.v. Glas u. Glaswaren	-	-
23.11	H.v. Flachglas	-	-	.	.	-	-	.	.
23.12	Veredlung u. Bearbeitung v. Flachglas	-	-	.	.	-	-	-	-
23.13	H.v. Hohlglas	-	-	-	-	-	-	-	-
23.19	H., Veredlung, Bearbeitung v. sonst. Glas einschließlich technischer Glaswaren	-	-	-	-	.	.	-	-
23.2	H.v. feuerfesten keramischen Werkstoffen u. Waren	-	-	-	-	-	-	-	-
23.3	H.v. keramischen Baumaterialien	.	.	-	-	-	-	-	-
23.4	H.v. sonst. Porzellan- u. keram. Erzeugn.	-	-	-	-	-	-	-	-
23.5	H.v. Zement, Kalk u. gebranntem Gips	-	-	-	-	-	-	.	.
23.6	H.v. Erzeugn. aus Beton, Zement u. Gips	9	55 905	-	-
23.61	H.v. Erzeugnissen a. Beton, Zement u. Kalksandstein f.d. Bau	6	34 334	3	44 652	-	-	-	-
23.63	H.v. Frischbeton (Transportbeton)	3	21 571	-	-
23.64	H.v. Mörtel u. anderem Beton (Trockenbeton)	-	-	.	.	-	-	-	-
23.65	H.v. Faserzementwaren	-	-	-	-	.	.	-	-

Kennzeichnung	Wirtschaftszweig	Steuerpflichtige	Lieferg. u. Leistungen	Davon in Größenklassen von ... bis unter ... EUR					
				17 500 bis 50 000		50 000 bis 100 000		100 000 bis 250 000	
				Anzahl	1 000 EUR	Anzahl	1 000 EUR	Anzahl	1 000 EUR
23.69	H.v.sonst. Erzeugnissen a. Beton, Zement u. Gips a.n.g.	12	5 996	3	523
23.7	Be- u. Verarbeitung v.Naturwerksteinen u. Natursteinen a.n.g.	172	80 035	27	837	27	1 949	60	9 673
23.9	H.v. Schleifkörpern, -mitteln, sonst. Erzeugn. a. nichtmetall. Mineralien a.n.g.	9	80 332	.	.	-	-	-	-
23.99	H.v. sonst. Erzeugnissen aus nichtmetallischen Mineralien a.n.g.	9	80 332	.	.	-	-	-	-
24	Metallerzeugung u. -bearbeitung	.	.	15	588	13	845	11	1 956
24.1	Erzeugung v. Roheisen, Stahl u. Ferrolegerungen	19	13 212	3	122
24.2	H.v. Stahlrohren, Rohrform-, -verschluss- u. -verbindungsstücken a. Stahl	18	141 913	5	196	3	207	-	-
24.3	Sonst. erste Bearbeitung v. Eisen u. Stahl	.	.	-	-	-	-	-	-
24.4	Erzeug. u. erste Bearbeitg .v. NE-Metallen	.	.	4	160	7	458	4	772
24.5	Gießereien	31	330 253	3	111
25	H.v. Metallerzeugnissen	1 492	2 389 395	223	7 465	243	17 660	296	49 623
25.1	Stahl- u. Leichtmetallbau	488	1 206 327	45	1 533	44	3 347	88	15 152
25.11	H.v. Metallkonstruktionen	311	982 974	19	661	28	2 207	57	9 534
25.12	H.v. Ausbauelementen aus Metall	177	223 353	26	872	16	1 140	31	5 619
25.2	H.v. Metalltanks u. -behältern; H.v. Heizkörpern u. -kesseln f. Zentralheizungen	26	87 924	3	100	4	232	3	437
25.3	H.v. Dampfkesseln (oh. Zentralheizungskessel)	.	.	-	-	-	-	-	-
25.4	H.v. Waffen u. Munition	-	-	-	-
25.5	H.v. Schmiede-, Press-, Zieh- u. Stanzteilen, metallurgischen Erzeugnissen	30	92 754	.	.	4	278	7	1 175
25.6	Oberflächenveredlung u.Wärmebehandlung; Mechanik a.n.g.	670	501 282	131	4 373	157	11 362	146	24 349
25.61	Oberflächenveredlg. u. Wärmebehandlg.	88	181 719	6	202	7	497	19	3 179
25.62	Mechanik a.n.g.	582	319 563	125	4 171	150	10 865	127	21 170
25.7	H.v. Schneidwaren, Werkzeug-, Schlössem, Beschlägen aus unedlen Metallen	97	98 471	22	728	15	1 023	17	2 866
25.73	H.v. Werkzeugen	49	72 745	.	.	5	363	7	1 143
25.73.1	H.v. Handwerkzeugen	40	62 133	4	137	.	.	7	1 143
25.73.3	H.v. auswechselbaren Werkzeugen f.d. Metallbearbeitung a.n.g.	3	2 737	-	-	-	-	-	-
25.73.5	H.v. sonstigen Werkzeugen	6	7 875	-	-
25.9	H.v. sonstigen Metallwaren	174	305 942	17	573	19	1 418	35	5 645
26	H.v. Datenverarbeitungsgeräten, elektronischen u. optischen Erzeugnissen	167	758 031	20	696	16	1 208	29	4 979
26.1	H.v. elektron. Bauelementen u. Leiterplatten	50	602 621	5	152	-	-	6	1 177
26.2	H.v. DV- u. peripheren Geräten	16	9 176	3	100	4	315	6	1 028
26.3	H.v. Geräten u. Einrichtungen d. Telekommunikationstechnik	25	20 528	7	1 025
26.4	H.v. Geräten der Unterhaltungselektronik	.	.	3	90	-	-	.	.
26.5	H.v. Mess-, Kontroll-, Navigations- u.ä. Instrumenten u.Vorrichtungen; H.v. Uhren	55	89 046	3	115	6	489	5	858
26.6	H.v. Bestrahlungs- u. Elektrotherapie- u. elektromedizinischen Geräten	9	15 928	-	-
26.7	H.v. optischen u. fotografischen Instrumenten u. Geräten
26.8	H.v. magnetischen u. optischen Datenträgern	.	.	-	-	.	.	-	-
27	H.v. elektrischen Ausrüstungen	138	535 958	.	.	15	1 012	21	3 222

Kennzeichnung	Wirtschaftszweig	Davon in Größenklassen von ... bis unter ... EUR							
		250 000 bis 500 000		500 000 bis 1 Mill.		1 Mill. bis 2 Mill.		2 Mill. bis 5 Mill.	
		Anzahl	1 000 EUR	Anzahl	1 000 EUR	Anzahl	1 000 EUR	Anzahl	1 000 EUR
23.69	H.v.sonst. Erzeugnissen a. Beton, Zement u. Gips a.n.g.
23.7	Be- u. Verarbeitung v.Naturwerksteinen u. Natursteinen a.n.g.	38	13 117	15	10 633
23.9	H.v. Schleifkörpern, -mitteln, sonst. Erzeugn. a. nichtmetall. Mineralien a.n.g.
23.99	H.v. sonst. Erzeugnissen aus nichtmetallischen Mineralien a.n.g.
24	Metallerzeugung u. -bearbeitung	12	4 670	9	6 264	8	12 424	12	33 656
24.1	Erzeugung v. Roheisen, Stahl u. Ferrolegierungen	4	1 643	3	8 248
24.2	H.v. Stahlrohren, Rohrform-, -verschluss- u. -verbindungsstücken a. Stahl	3	7 564
24.3	Sonst. erste Bearbeitung v. Eisen u. Stahl
24.4	Erzeug. u. erste Bearbeitg .v. NE-Metallen	4	1 471	3	9 289
24.5	Gießereien	.	.	4	2 942	5	7 755	3	8 556
25	H.v. Metallerzeugnissen	213	75 472	168	120 313	131	185 376	120	367 383
25.1	Stahl- u. Leichtmetallbau	.	.	56	40 813	64	91 287	60	188 136
25.11	H.v. Metallkonstruktionen	58	20 640	38	27 728	39	56 465	36	115 028
25.12	H.v. Ausbauelementen aus Metall	.	.	18	13 085	25	34 822	24	73 109
25.2	H.v. Metalltanks u. -behältern; H.v. Heizkörpern u. -kesseln f. Zentralheizungen	3	1 276	4	12 175
25.3	H.v. Dampfkesseln (oh. Zentralheizungskessel)
25.4	H.v. Waffen u. Munition
25.5	H.v. Schmiede-, Press-, Zieh- u. Stanzteilen, metallurgischen Erzeugnissen	4	5 998	.	.
25.6	Oberflächenveredlung u.Wärmebehandlung; Mechanik a.n.g.	84	29 714	74	52 890	36	49 113	21	59 709
25.61	Oberflächenveredlg. u. Wärmebehandlg.	14	5 094	13	10 006	13	17 494	5	16 210
25.62	Mechanik a.n.g.	70	24 620	61	42 884	23	31 619	16	43 499
25.7	H.v. Schneidwaren, Werkzeug-, Schlössern, Beschlägen aus unedlen Metallen	11	3 564	7	4 878	12	18 513	9	30 197
25.73	H.v. Werkzeugen	6	1 950	9	30 197
25.73.1	H.v. Handwerkzeugen	.	.	4	2 909	8	12 958	.	.
25.73.3	H.v. auswechselbaren Werkzeugen f.d. Metallbearbeitung a.n.g.
25.73.5	H.v. sonstigen Werkzeugen
25.9	H.v. sonstigen Metallwaren	27	9 654	25	17 743	12	15 949	22	67 844
26	H.v. Datenverarbeitungsgeräten, elektronischen u. optischen Erzeugnissen	12	4 747	22	16 569	22	29 733	29	103 155
26.1	H.v. elektron. Bauelementen u. Leiterplatten	3	1 094	9	6 549	3	3 095	11	40 161
26.2	H.v. DV- u. peripheren Geräten
26.3	H.v. Geräten u. Einrichtungen d. Telekommunikationstechnik	4	5 789	3	11 003
26.4	H.v. Geräten der Unterhaltungselektronik
26.5	H.v. Mess-, Kontroll-, Navigations- u.ä. Instrumenten u.Vorrichtungen; H.v. Uhren	6	2 394	8	6 264	11	15 621	.	.
26.6	H.v. Bestrahlungs- u. Elektrotherapie- u. elektromedizinischen Geräten
26.7	H.v. optischen u. fotografischen Instrumenten u. Geräten
26.8	H.v. magnetischen u. optischen Datenträgern
27	H.v. elektrischen Ausrüstungen	13	4 690	18	13 030	18	24 807	14	46 519

Kennzeichnung	Wirtschaftszweig	Davon in Größenklassen von ... bis unter ... EUR							
		5 Mill. bis 10 Mill.		10 Mill. bis 25 Mill.		25 Mill. bis 50 Mill.		50 Mill. und mehr	
		Anzahl	1 000 EUR	Anzahl	1 000 EUR	Anzahl	1 000 EUR	Anzahl	1 000 EUR
23.69	H.v.sonst. Erzeugnissen a. Beton, Zement u. Gips a.n.g.	-	-	-	-	-	-	-	-
23.7	Be- u. Verarbeitung v.Naturwerksteinen u. Natursteinen a.n.g.	.	.	-	-	.	.	-	-
23.9	H.v. Schleifkörpern, -mitteln, sonst. Erzeugn. a. nichtmetall. Mineralien a.n.g.	.	.	-	-	-	-	.	.
23.99	H.v. sonst. Erzeugnissen aus nichtmetallischen Mineralien a.n.g.	.	.	-	-	-	-	.	.
24	Metallerzeugung u. -bearbeitung	4	26 210	.	.	4	131 375	4	1 382 666
24.1	Erzeugung v. Roheisen, Stahl u. Ferrolegierungen	-	-	-	-	-	-	-	-
24.2	H.v. Stahlrohren, Rohrform-, -verschluss- u. -verbindungsstücken a. Stahl	-	-	-	-	-	-	.	.
24.3	Sonst. erste Bearbeitung v. Eisen u. Stahl	-	-	-	-	-	-	-	-
24.4	Erzeug. u. erste Bearbeitg .v. NE-Metallen
24.5	Gießereien	.	.	8	138 732
25	H.v. Metallerzeugnissen	50	343 163	34	473 350	10	334 977	4	414 612
25.1	Stahl- u. Leichtmetallbau	23	158 509	16	230 182	3	82 353	.	.
25.11	H.v. Metallkonstruktionen	16	108 548	.	.	3	82 353	.	.
25.12	H.v. Ausbauelementen aus Metall	7	49 961	.	.	-	-	-	-
25.2	H.v. Metalltanks u. -behältern; H.v. Heizkörpern u. -kesseln f. Zentralheizungen	-	-	.	.
25.3	H.v. Dampfkesseln (oh. Zentralheizungskessel)	-	-	-	-	.	.	-	-
25.4	H.v. Waffen u. Munition	.	.	-	-	-	-	-	-
25.5	H.v. Schmiede-, Press-, Zieh- u. Stanzteilen, metallurgischen Erzeugnissen	-	-
25.6	Oberflächenveredlung u.Wärmebehandlung; Mechanik a.n.g.	10	65 901	8	100 767	3	103 104	-	-
25.61	Oberflächenveredlg. u. Wärmebehandlg.	5	32 898	-	-
25.62	Mechanik a.n.g.	5	33 003	-	-
25.7	H.v. Schneidwaren, Werkzeug., Schössern, Beschlägen aus unedlen Metallen	-	-	-	-
25.73	H.v. Werkzeugen	-	-	-	-
25.73.1	H.v. Handwerkzeugen	-	-	-	-
25.73.3	H.v. auswechselbaren Werkzeugen f.d. Metallbearbeitung a.n.g.	-	-	-	-	-	-	-	-
25.73.5	H.v. sonstigen Werkzeugen	-	-	-	-	-	-	-	-
25.9	H.v. sonstigen Metallwaren	11	77 970	-	-
26	H.v. Datenverarbeitungsgeräten, elektronischen u. optischen Erzeugnissen	7	51 830	3	399 214
26.1	H.v. elektron. Bauelementen u. Leiterplatten	.	.	3	58 279	.	.	3	399 214
26.2	H.v. DV- u. peripheren Geräten	-	-	-	-	-	-	-	-
26.3	H.v. Geräten u. Einrichtungen d. Telekommunikationstechnik	-	-	-	-	-	-	-	-
26.4	H.v. Geräten der Unterhaltungselektronik	-	-	.	.	-	-	-	-
26.5	H.v. Mess-, Kontroll-, Navigations- u.ä. Instrumenten u.Vorrichtungen; H.v. Uhren	.	.	-	-	-	-	-	-
26.6	H.v. Bestrahlungs- u. Elektrotherapie- u. elektromedizinischen Geräten	-	-	.	.	-	-	-	-
26.7	H.v. optischen u. fotografischen Instrumenten u. Geräten	-	-	-	-	-	-	-	-
26.8	H.v. magnetischen u. optischen Datenträgern	-	-	-	-	-	-	-	-
27	H.v. elektrischen Ausrüstungen	11	78 200	8	126 657

Kennzeichnung	Wirtschaftszweig	Steuerpflichtige	Lieferg. u. Leistungen	Davon in Größenklassen von ... bis unter ... EUR					
				17 500 bis 50 000		50 000 bis 100 000		100 000 bis 250 000	
				Anzahl	1 000 EUR	Anzahl	1 000 EUR	Anzahl	1 000 EUR
27.1	H.v. Elektromotoren, Transformatoren, Verteilungs- u. -schalteneinrichtungen	54	339 658	3	115	3	177	.	.
27.11	H.v. Elektromotoren, Generatoren u. Transformatoren	39	291 740	.	.	3	177	7	1 048
27.12	H.v. Elektrizitätsverteilungs- u. -schalteneinrichtungen	15	47 918	.	.	-	-	.	.
27.2	H.v. Batterien u. Akkumulatoren	.	.	-	-	-	-	.	.
27.3	H.v. Kabeln u. elektr. Installationsmaterial	26	53 495
27.32	H.v. sonst. elektronischen u. elektrischen Drähten u. Kabeln	7	11 563	-	-	-	-	-	-
27.33	H.v. elektrischem Installationsmaterial	19	41 932
27.4	H.v. elektrischen Lampen u. Leuchten	.	.	4	126
27.5	H.v. Haushaltsgeräten	.	.	-	-	-	-	-	-
27.9	H.v. sonst. elektrischen Ausrüstungen u. Geräten a.n.g.	46	124 800	6	182	7	486	8	1 194
28	Maschinenbau	382	2 155 654	27	867	26	1 953	45	7 534
28.1	H.v. nicht wirtschaftszweigspezifischen Maschinen	76	520 215	.	.	7	515	4	540
28.2	H.v. sonst. nicht wirtschaftszweigspezifischen Maschinen	148	895 775	9	255	11	821	20	3 325
28.21	H.v. Öfen u. Brennern	-	-	.	.
28.22	H.v. Hebezeugen u. Fördermitteln	7	1 118
28.24	H.v. handgeführten Werkzeugen mit Motorantrieb	25	72 792	.	.	3	242	.	.
28.25	H.v. kälte- u. lufttechnischen Erzeugnissen, nicht f.d. Haushalt	26	77 723	-	-
28.29	H.v. sonst. nicht wirtschaftszweigspezifischen Maschinen a.n.g.	59	304 229	4	112	5	362	8	1 288
28.3	H.v. land- u. forstwirtschaftl. Maschinen	11	35 457	-	-	-	-	.	.
28.4	H.v. Werkzeugmaschinen	28	84 529	.	.	3	231	.	.
28.41	H.v. Werkzeugmaschinen f.d. Metallbearbeitung	11	42 502	.	.	-	-	.	.
28.49	H.v. sonst. Werkzeugmaschinen	17	42 027	-	-	3	231	.	.
28.9	H.v. Maschinen für sonst. bestimmte Wirtschaftszweige	119	619 678	10	345	5	386	16	2 807
29	H.v. Kraftwagen u. Kraftwagenteilen	77	246 776	8	287	5	364	14	2 235
29.1	H.v. Kraftwagen u. -motoren	8	17 360	-	-	.	.	-	-
29.2	H.v. Karosserien, Aufbauten u. Anhängern	44	182 610	4	146	.	.	7	1 231
29.3	H.v. Teilen u. Zubehör für Kraftwagen	25	46 805	4	140	.	.	7	1 004
30	Sonstiger Fahrzeugbau	41	225 791
30.1	Schiff- u. Bootsbau	13	33 518	.	.	-	-	.	.
30.2	Schienefahrzeugbau	.	.	-	-	-	-	-	-
30.3	Luft- u. Raumfahrzeugbau	.	.	-	-	-	-	-	-
30.9	H.v. Fahrzeugen a.n.g.	16	159 621	-	-	.	.	3	531
31	H.v. Möbeln	145	171 799	25	903	28	2 061	27	4 178
31.01	H.v. Büro- u. Ladenmöbeln	21	24 685
31.02	H.v. Küchenmöbeln	9	9 586
31.09	H.v. sonstigen Möbeln	115	137 528	22	771	22	1 592	23	3 575
31.09.1	H.v. Polstermöbeln	24	17 231	8	275	3	187	5	920
31.09.9	H.v. sonst. Möbeln a.n.g.	91	120 296	14	496	19	1 406	18	2 655
32	H.v. sonstigen Waren	379	240 973	50	1 618	52	3 729	102	17 467
32.1	H.v. Münzen, Schmuck u. ähnl. Erzeugn.	57	9 643	14	413	.	.	19	2 970
32.2	H.v. Musikinstrumenten	7	469	.	.
32.3	H.v. Sportgeräten	4	1 405	-	-	-	-	.	.

Kennzeichnung	Wirtschaftszweig	Davon in Größenklassen von ... bis unter ... EUR							
		250 000 bis 500 000		500 000 bis 1 Mill.		1 Mill. bis 2 Mill.		2 Mill. bis 5 Mill.	
		Anzahl	1 000 EUR	Anzahl	1 000 EUR	Anzahl	1 000 EUR	Anzahl	1 000 EUR
27.1	H.v. Elektromotoren, Transformatoren, Verteilungs- u. -schalteinrichtungen	.	.	8	6 086	11	14 602	6	19 572
27.11	H.v. Elektromotoren, Generatoren u. Transformatoren	7	8 592	.	.
27.12	H.v. Elektrizitätsverteilungs- u. -schalteinrichtungen	-	-	.	.	4	6 010	.	.
27.2	H.v. Batterien u. Akkumulatoren	-	-	-	-	-	-	.	.
27.3	H.v. Kabeln u. elektr. Installationsmaterial	.	.	4	2 864	3	3 926	5	17 130
27.32	H.v. sonst. elektronischen u. elektrischen Drähten u. Kabeln	3	1 246	-	-
27.33	H.v. elektrischem Installationsmaterial	5	17 130
27.4	H.v. elektrischen Lampen u. Leuchten	-	-	-	-	-	-	-	-
27.5	H.v. Haushaltsgeräten	-	-	-	-	-	-	-	-
27.9	H.v. sonst. elektrischen Ausrüstungen u. Geräten a.n.g.	8	2 678	6	4 080	4	6 279	.	.
28	Maschinenbau	38	13 819	57	43 168	54	77 244	67	220 530
28.1	H.v. nicht wirtschaftszweigspezifischen Maschinen	11	3 867	13	8 753	8	11 777	.	.
28.2	H.v. sonst. nicht wirtschaftszweigspezifischen Maschinen	11	4 120	21	17 205	24	35 830	22	70 938
28.21	H.v. Öfen u. Brennern	-	-	-	-	.	.	-	-
28.22	H.v. Hebezeugen u. Fördermitteln	.	.	7	5 511	.	.	7	22 952
28.24	H.v. handgeführten Werkzeugen mit Motorantrieb	.	.	4	3 157	3	4 965	4	13 571
28.25	H.v. kälte- u. lufttechnischen Erzeugnissen, nicht f.d. Haushalt	3	963	4	3 228	7	8 506	3	8 587
28.29	H.v. sonst. nicht wirtschaftszweigspezifischen Maschinen a.n.g.	5	2 029	6	5 308	11	17 625	8	25 828
28.3	H.v. land- u. forstwirtschaftl. Maschinen	4	5 651	.	.
28.4	H.v. Werkzeugmaschinen	4	5 027	7	19 961
28.41	H.v. Werkzeugmaschinen f.d. Metallbearbeitung	.	.	3	2 266
28.49	H.v. sonst. Werkzeugmaschinen
28.9	H.v. Maschinen für sonst. bestimmte Wirtschaftszweige	13	4 699	18	13 283	14	18 958	24	82 907
29	H.v. Kraftwagen u. Kraftwagenteilen	6	1 787	11	7 746	10	15 764	9	33 213
29.1	H.v. Kraftwagen u. -motoren	-	-	4	2 847	-	-	.	.
29.2	H.v. Karosserien, Aufbauten u. Anhängern	.	.	4	2 549	7	11 425	4	14 120
29.3	H.v. Teilen u. Zubehör für Kraftwagen	.	.	3	2 351	3	4 339	.	.
30	Sonstiger Fahrzeugbau	5	1 672	8	5 804	4	5 587	7	24 112
30.1	Schiff- u. Bootsbau	.	.	4	2 758	-	-	.	.
30.2	Schienenfahrzeugbau
30.3	Luft- u. Raumfahrzeugbau	-	-	-	-	-	-	.	.
30.9	H.v. Fahrzeugen a.n.g.	3	10 645
31	H.v. Möbeln	20	7 453	18	12 253	10	13 759	8	30 387
31.01	H.v. Büro- u. Ladenmöbeln	.	.	6	4 044
31.02	H.v. Küchenmöbeln	.	.	-	-	-	-	.	.
31.09	H.v. sonstigen Möbeln	15	5 583	12	8 209
31.09.1	H.v. Polstermöbeln	4	1 522
31.09.9	H.v. sonst. Möbeln a.n.g.	11	4 061	.	.	7	9 519	5	19 074
32	H.v. sonstigen Waren	74	26 953	56	39 981	25	32 999	12	33 360
32.1	H.v. Münzen, Schmuck u. ähnl. Erzeugn.	7	2 781	-	-
32.2	H.v. Musikinstrumenten	.	.	-	-	.	.	-	-
32.3	H.v. Sportgeräten	.	.	-	-	-	-	-	-

Kennzeichnung	Wirtschaftszweig	Steuerpflichtige	Liefg. u. Leistungen	Davon in Größenklassen von ... bis unter ... EUR					
				17 500 bis 50 000		50 000 bis 100 000		100 000 bis 250 000	
				Anzahl	1 000 EUR	Anzahl	1 000 EUR	Anzahl	1 000 EUR
32.4	H.v. Spielwaren
32.5	H.v. medizinischen u. zahnmedizinischen Apparaten u. Materialien	249	150 397	14	484	22	1 660	67	11 660
32.50.1	H.v. medizintechnischen Apparaten u. Materialien a.n.g.	28	26 550	-	-	5	334	6	888
32.50.2	H.v. orthopädischen Erzeugnissen	64	45 697	5	169	5	339	18	3 048
32.50.3	Zahntechnische Laboratorien	157	78 150	9	316	12	988	43	7 724
32.9	H.v. Erzeugnissen a.n.g.	44	76 450	12	379	8	563	9	1 706
33	Reparatur u. Installation v. Maschinen u. Ausrüstungen	213	159 566	42	1 437	42	2 939	54	8 736
33.1	Reparatur v. Metallerzeugnissen, Maschinen u. Ausrüstungen	121	96 124	24	771	23	1 649	34	5 907
33.2	Installation v. Masch. u. Ausrüstungen a.n.g.	92	63 442	18	666	19	1 290	20	2 829
D / 35	Energieversorgung	919	3 765 616	329	9 345	136	9 609	120	20 226
35.1	Elektrizitätsversorgung	797	2 926 413	321	9 099	127	8 955	108	18 301
35.11	Elektrizitätserzeugung	752	1 341 719	315	8 887	123	8 708	99	16 783
35.11.1	Elektrizitätserzeugung ohne Verteilung	42	15 704	17	478	6	422	9	1 421
35.11.2	Elektrizitätserzeugung mit Fremdbezug z. Verteilung	99	695 539	43	1 160	20	1 341	9	1 452
35.11.3	Elektrizitätserzeugung ohne Fremdbezug z. Verteilung	611	630 476	255	7 249	97	6 945	81	13 910
35.12	Elektrizitätsübertragung	6	3 114
35.13	Elektrizitätsverteilung	.	.	3	99	-	-	.	.
35.14	Elektrizitätshandel	4	667
35.2	Gasversorgung	71	238 169	.	.	3	209	7	1 190
35.3	Wärme- u. Kälteversorgung	51	601 034	.	.	6	445	5	735
E	Wasserversorgung; Abwasser- u. Abfallentsorgung, Beseitigung v. Umweltverschmutzungen	383	1 045 543	30	1 017	37	2 735	72	12 345
36	Wasserversorgung	45	247 201	7	1 209
37	Abwasserentsorgung	41	111 484	6	1 134
37.00.1	Betrieb der Sammelkanalisation	29	82 590	6	1 134
37.00.2	Betrieb v. Kläranlagen	12	28 894	-	-
38	Sammlung, Behandlung u. Beseitigung v. Abfällen; Rückgewinnung	276	668 833	26	858	28	2 095	53	8 947
38.1	Sammlung v. Abfällen	62	133 395	5	145	8	553	11	1 650
38.2	Abfallbehandlung u. -beseitigung	59	146 073	4	143	7	602	9	1 470
38.3	Rückgewinnung	155	389 365	17	570	13	940	33	5 827
38.31	Zerlegen v. Schiffs- u. Fahrzeugwracks u. anderen Altwaren	48	39 528	6	193	5	388	12	2 199
38.32	Rückgewinnung sortierter Werkstoffe	107	349 837	11	376	8	552	21	3 628
39	Beseitigung v. Umweltverschmutzungen u. sonst. Entsorgung	21	18 025	-	-	4	280	6	1 055
F	Baugewerbe	12 324	5 563 590	2 961	99 511	2 607	186 290	2 802	451 851
41	Hochbau	787	898 065	97	3 158	72	4 907	141	23 664
41.1	Erschließung v. Grundstücken; Bauträger	109	120 119	9	231	9	668	23	3 871
41.10.1	Erschließung v. unbebauten Grundstücken	14	14 538	3	396
41.10.2	Bauträger für Nichtwohngebäude	18	14 391	3	90	.	.	4	736
41.10.3	Bauträger für Nichtwohngebäude	77	91 190	.	.	4	317	16	2 740
41.2	Bau v. Gebäuden	678	777 946	88	2 927	63	4 239	118	19 793
41.20.1	Bau v. Gebäuden (ohne Fertigteilbau)	646	753 819	73	2 474	58	3 844	113	19 008
41.20.2	Errichtung v. Fertigteilbauten	32	24 127	15	453	5	395	5	785
42	Tiefbau	366	687 755	39	1 296	45	3 328	54	8 476
42.1	Bau v. Straßen u. Bahnverkehrsstrecken	209	379 597	16	502	27	2 050	29	4 425

Kennzeichnung	Wirtschaftszweig	Davon in Größenklassen von ... bis unter ... EUR							
		250 000 bis 500 000		500 000 bis 1 Mill.		1 Mill. bis 2 Mill.		2 Mill. bis 5 Mill.	
		Anzahl	1 000 EUR	Anzahl	1 000 EUR	Anzahl	1 000 EUR	Anzahl	1 000 EUR
32.4	H.v. Spielwaren	-	-	-	-	-	-	-	-
32.5	H.v. medizinischen u. zahnmedizinischen Apparaten u. Materialien	60	21 483	.	.	20	25 879	12	33 360
32.50.1	H.v. medizintechnischen Apparaten u. Materialien a.n.g.	7	2 251	.	.	4	5 682	.	.
32.50.2	H.v. orthopädischen Erzeugnissen	13	4 743	14	10 481	3	4 690	.	.
32.50.3	Zahntechnische Laboratorien	40	14 489	34	24 565	13	15 507	6	14 562
32.9	H.v. Erzeugnissen a.n.g.	4	1 384	3	1 961	.	.	-	-
33	Reparatur u. Installation v. Maschinen u. Ausrüstungen	23	8 394	20	13 771	13	19 977	13	40 413
33.1	Reparatur v. Metallerzeugnissen, Maschinen u. Ausrüstungen	9	3 621	11	7 754	.	.	4	12 937
33.2	Installation v. Masch. u. Ausrüstungen a.n.g.	14	4 773	9	6 017	.	.	9	27 476
D / 35	Energieversorgung	90	32 330	99	72 991	50	66 954	42	131 217
35.1	Elektrizitätsversorgung	79	28 028	63	46 258	36	48 429	31	97 011
35.11	Elektrizitätserzeugung	75	26 687	.	.	36	48 429	28	89 900
35.11.1	Elektrizitätserzeugung ohne Verteilung	6	2 139	.	.	-	-	-	-
35.11.2	Elektrizitätserzeugung mit Fremdbezug z. Verteilung	7	2 843	.	.	3	3 808	8	24 532
35.11.3	Elektrizitätserzeugung ohne Fremdbezug z. Verteilung	62	21 705	56	41 836	33	44 621	20	65 368
35.12	Elektrizitätsübertragung	-	-	-	-	-	-	.	.
35.13	Elektrizitätsverteilung	-	-	.	.
35.14	Elektrizitätshandel	-	-	-	-
35.2	Gasversorgung	.	.	30	22 351	11	14 811	3	9 556
35.3	Wärme- u. Kälteversorgung	.	.	6	4 382	3	3 714	8	24 650
E	Wasserversorgung; Abwasser- u. Abfallentsorgung, Beseitigung v. Umweltverschmutzungen	48	17 268	50	36 710	47	67 500	50	160 651
36	Wasserversorgung	6	8 668	12	37 781
37	Abwasserentsorgung	.	.	6	4 050	7	10 694	4	10 350
37.00.1	Betrieb der Sammelkanalisation	3	4 534	.	.
37.00.2	Betrieb v. Kläranlagen	-	-	.	.	4	6 160	.	.
38	Sammlung, Behandlung u. Beseitigung v. Abfällen; Rückgewinnung	37	13 260	35	25 400	31	43 848	34	112 520
38.1	Sammlung v. Abfällen	10	3 214	8	6 030	8	11 620	6	22 882
38.2	Abfallbehandlung u. -beseitigung	11	4 285	3	2 357	8	11 202	8	27 623
38.3	Rückgewinnung	16	5 762	24	17 013	15	21 026	20	62 016
38.31	Zerlegen v. Schiffs- u.Fahrzeugwracks u. anderen Altwaren	5	1 493	11	7 898	4	6 170	.	.
38.32	Rückgewinnung sortierter Werkstoffe	11	4 269	13	9 116	11	14 855	.	.
39	Beseitigung v. Umweltverschmutzungen u. sonst. Entsorgung	3	1 030	.	.	3	4 290	-	-
F	Baugewerbe	1 678	597 621	1 176	830 153	635	877 332	330	944 039
41	Hochbau	136	49 454	132	97 275	106	149 164	74	221 786
41.1	Erschließung v. Grundstücken; Bauträger	18	6 585	20	14 939	12	17 109	13	39 031
41.10.1	Erschließung v. unbebauten Grundstücken	3	1 248	3	2 524	-	-	-	-
41.10.2	Bauträger für Nichtwohngebäude	4	1 449	3	2 343	-	-	.	.
41.10.3	Bauträger für Nichtwohngebäude	11	3 888	14	10 073	12	17 109	.	.
41.2	Bau v. Gebäuden	118	42 869	112	82 335	94	132 055	61	182 755
41.20.1	Bau v. Gebäuden (ohne Fertigteilbau)	114	41 339	.	.	94	132 055	.	.
41.20.2	Errichtung v. Fertigteilbauten	4	1 530	.	.	-	-	.	.
42	Tiefbau	54	20 641	49	37 064	57	78 506	39	111 018
42.1	Bau v. Straßen u. Bahnverkehrsstrecken	31	12 142	27	20 462	37	52 084	23	65 512

Kennzeichnung	Wirtschaftszweig	Steuerpflichtige	Lieferrg. u. Leistungen	Davon in Größenklassen von ... bis unter ... EUR					
				17 500 bis 50 000		50 000 bis 100 000		100 000 bis 250 000	
				Anzahl	1 000 EUR	Anzahl	1 000 EUR	Anzahl	1 000 EUR
42.11	Bau v. Straßen	152	332 574	8	293	20	1 529	21	3 211
42.12	Bau v. Bahnverkehrsstrecken	33	17 880	8	209
42.13	Brücken- u. Tunnelbau	24	29 143	-	-
42.2	Leitungstiefbau u. Kläranlagenbau	87	72 083	11	391	14	969	15	2 456
42.21	Rohrleitungstief-, Brunnen- u. Kläranlagenbau	74	60 443	12	2 020
42.22	Kabelnetzleitungstiefbau	13	11 640	3	437
42.9	Sonstiger Tiefbau	70	236 075	12	403	4	308	10	1 595
42.91	Wasserbau	15	98 903	-	-	-	-	.	.
42.99	Sonst. Tiefbau a.n.g.	55	137 172	12	403	4	308	.	.
43	Vorbereitende Baustellenarbeiten, Bauinstallation u. sonst. Ausbaugewerbe	11 171	3 977 770	2 825	95 057	2 490	178 055	2 607	419 710
43.1	Abbrucharbeiten u. vorbereitende Baustellenarbeiten	259	110 084	50	1 597	67	4 651	46	7 524
43.11	Abbrucharbeiten	151	63 979	28	872	39	2 714	27	4 347
43.12	Vorbereitende Baustellenarbeiten	.	.	22	726	28	1 937	.	.
43.13	Test- u. Suchbohrung	.	.	-	-	-	-	.	.
43.2	Bauinstallation	4 477	1 879 550	1 023	34 636	936	67 062	1 052	170 589
43.21	Elektroinstallation	1 249	660 757	217	7 669	258	18 957	290	48 111
43.22	Gas-, Wasser-, Heizungs- sowie Lüftungs- u. Klimainstallation	1 507	845 546	163	5 543	236	17 057	429	69 533
43.29	Sonstige Bauinstallation	1 721	373 246	643	21 424	442	31 049	333	52 946
43.29.1	Dämmung gegen Kälte, Wärme, Schall u. Erschütterung	1 002	202 421	407	13 415	267	18 699	175	26 934
43.29.9	Sonstige Bauinstallation a.n.g.	719	170 825	236	8 010	175	12 350	158	26 011
43.3	Sonstiger Ausbau	4 444	1 037 472	1 339	45 126	1 141	81 401	1 038	164 749
43.31	Anbringen v. Stuckaturen, Gipserei u. Verputzerei	100	24 523	24	860	26	2 001	23	3 828
43.32	Bautischlerei u. -schlosserei	982	242 354	223	7 620	267	19 362	256	41 282
43.33	Fußboden-, Fliesen- u. Plattenlegerei, Tapeziererei	1 366	244 643	506	17 069	386	26 886	288	44 554
43.34	Malerei u. Glaserei	783	227 860	182	6 001	182	12 941	200	32 314
43.34.1	Maler- u. Lackierergewerbe	714	200 447	171	5 578	164	11 672	180	29 202
43.34.2	Glasergewerbe	69	27 413	11	423	18	1 268	20	3 113
43.39	Sonstiger Ausbau a.n.g.	1 213	298 092	404	13 575	280	20 212	271	42 772
43.9	Sonstige spezialisierte Bautätigkeiten	1 991	950 665	413	13 698	346	24 941	471	76 848
43.91	Dachdeckerei u. Zimmerei	776	353 191	75	2 599	105	7 695	196	33 558
43.91.1	Dachdeckerei u. Bauspenglerei	607	283 239	53	1 809	74	5 461	156	26 727
43.91.2	Zimmerei u. Ingenieurholzbau	169	69 952	22	790	31	2 235	40	6 831
43.99	Sonst. spezialisierte Bautätigkeiten a.n.g.	1 215	597 474	338	11 099	241	17 246	275	43 290
43.99.1	Gerüstbau	128	62 982	12	346	15	1 087	34	5 642
43.99.2	Schornstein-, Feuerungs- u. Industrieofenbau	45	37 191	3	85	8	549	12	1 790
43.99.9	Baugewerbe a.n.g.	1 042	497 301	323	10 668	218	15 610	229	35 858
G	Handel; Instandhaltung u. Reparatur v. Kraftfahrzeugen	13 214	13 391 137	2 837	91 713	2 584	186 504	3 070	497 482
45	Handel m. Kfz; Instandhaltg. u. Rep. v. Kfz	2 856	2 833 828	492	16 332	537	38 840	678	111 439
45.1	Handel mit Kraftwagen	1 082	2 191 978	155	5 057	158	11 314	182	30 963
45.11	Handel m. Kfz mit einem Gesamtgewicht v. 3,5 t oder weniger	1 054	2 133 949	150	4 885	153	10 964	179	30 414
45.19	Handel m. Kfz mit einem Gesamtgewicht v. mehr als 3,5 t	28	58 030	5	172	5	350	3	550
45.2	Instandhaltung u. Reparatur v. Kfz	1 197	435 515	211	7 208	250	18 231	349	56 620
45.20.1	Lackieren v. Kraftwagen	149	50 889	36	1 279	19	1 321	37	6 407
45.20.2	Autowaschanlagen	54	6 031	20	609	15	1 024	14	2 299

Kennzeichnung	Wirtschaftszweig	Davon in Größenklassen von ... bis unter ... EUR							
		250 000 bis 500 000		500 000 bis 1 Mill.		1 Mill. bis 2 Mill.		2 Mill. bis 5 Mill.	
		Anzahl	1 000 EUR	Anzahl	1 000 EUR	Anzahl	1 000 EUR	Anzahl	1 000 EUR
42.11	Bau v. Straßen	20	7 790	21	15 993	25	36 590	.	.
42.12	Bau v. Bahnverkehrsstrecken	7	2 895	-	-	6	7 394	-	-
42.13	Brücken- u. Tunnelbau	4	1 457	6	4 469	6	8 099	.	.
42.2	Leitungstiefbau u. Kläranlagenbau	15	5 893	12	9 140	11	14 158	5	13 966
42.21	Rohrleitungstief-, Brunnen- u. Kläranlagenbau	11	4 154	9	7 216	11	14 158	5	13 966
42.22	Kabelnetzleitungstiefbau	4	1 739	3	1 924	-	-	-	-
42.9	Sonstiger Tiefbau	8	2 606	10	7 461	9	12 264	11	31 540
42.91	Wasserbau	3	1 002	.	.	5	7 076	.	.
42.99	Sonst. Tiefbau a.n.g.	5	1 604	.	.	4	5 188	.	.
43	Vorbereitende Baustellenarbeiten, Bauinstallation u. sonst. Ausbaugewerbe	1 488	527 526	995	695 815	472	649 662	217	611 235
43.1	Abbrucharbeiten u. vorbereitende Baustellenarbeiten	33	11 376	28	18 165	25	36 334	.	.
43.11	Abbrucharbeiten	18	6 419
43.12	Vorbereitende Baustellenarbeiten	12	4 031	9	5 931	6	8 827	6	16 636
43.13	Test- u. Suchbohrung	3	926	-	-
43.2	Bauinstallation	618	220 217	469	328 270	224	310 008	115	327 316
43.21	Elektroinstallation	192	68 900	153	105 858	81	111 365	40	115 319
43.22	Gas-, Wasser-, Heizungs- sowie Lüftungs- u. Klimainstallation	280	101 211	222	155 079	107	146 669	53	150 548
43.29	Sonstige Bauinstallation	146	50 106	94	67 333	36	51 974	22	61 449
43.29.1	Dämmung gegen Kälte, Wärme, Schall u. Erschütterung	73	25 312	49	35 538	18	24 589	.	.
43.29.9	Sonstige Bauinstallation a.n.g.	73	24 794	45	31 795	18	27 385	.	.
43.3	Sonstiger Ausbau	505	178 637	266	184 552	105	145 652	37	104 392
43.31	Anbringen v. Stuckaturen, Gipserei u. Verputzerei	17	5 607	5	3 639
43.32	Bautischlerei u. -schlosserei	131	46 581	66	43 645	27	36 922	8	20 686
43.33	Fußboden-, Fliesen- u. Plattenlegerei, Tapeziererei	105	36 891	53	36 892	21	29 773	.	.
43.34	Malerei u. Glaserei	123	44 431	60	42 379	24	33 706	8	22 376
43.34.1	Maler- u. Lackierergewerbe	110	39 545	5	14 454
43.34.2	Glasergewerbe	13	4 885	3	7 922
43.39	Sonstiger Ausbau a.n.g.	129	45 127	82	57 998	.	.	15	43 947
43.9	Sonstige spezialisierte Bautätigkeiten	332	117 297	232	164 827	118	157 668	.	.
43.91	Dachdeckerei u. Zimmerei	186	65 608	134	94 577	53	71 287	.	.
43.91.1	Dachdeckerei u. Bauspenglerei	145	51 618	110	77 570	49	64 684	.	.
43.91.2	Zimmerei u. Ingenieurholzbau	41	13 990	24	17 008	4	6 602	.	.
43.99	Sonst. spezialisierte Bautätigkeiten a.n.g.	146	51 689	98	70 250	65	86 381	31	90 105
43.99.1	Gerüstbau	25	9 214	30	20 826	8	10 226	.	.
43.99.2	Schornstein-, Feuerungs- u. Industrie- ofenbau	10	3 884	3	2 111	4	5 019	.	.
43.99.9	Baugewerbe a.n.g.	111	38 591	65	47 314	53	71 136	25	70 392
G	Handel; Instandhaltung								
	u. Reparatur v. Kraftfahrzeugen	1 576	557 150	1 104	781 998	893	1 272 750	718	2 215 492
45	Handel m. Kfz; Instandhaltg. u. Rep. v. Kfz	405	142 236	281	197 855	196	281 920	140	434 881
45.1	Handel mit Kraftwagen	122	43 378	114	80 920	131	192 703	107	337 596
45.11	Handel m. Kfz mit einem Gesamtgewicht v. 3,5 t oder weniger	.	.	110	77 855	126	185 624	107	337 596
45.19	Handel m. Kfz mit einem Gesamtgewicht v. mehr als 3,5 t	.	.	4	3 064	5	7 078	-	-
45.2	Instandhaltung u. Reparatur v. Kfz	196	68 857	116	80 505	45	60 489	20	59 446
45.20.1	Lackieren v. Kraftwagen	.	.	22	15 651	7	8 888	.	.
45.20.2	Autowaschanlagen	-	-	-	-

Kennzeichnung	Wirtschaftszweig	Steuerpflichtige	Lieferr. u. Leistungen	Davon in Größenklassen von ... bis unter ... EUR					
				17 500 bis 50 000		50 000 bis 100 000		100 000 bis 250 000	
				Anzahl	1 000 EUR	Anzahl	1 000 EUR	Anzahl	1 000 EUR
45.20.3	Instandhaltg. u. Rep. v. Kfz bis 3,5t Gesamtgewicht (oh. Lackierung, Autowäsche)	963	356 488	151	5 179	212	15 602	294	47 256
45.20.4	Instandhaltung u. Rep. v. Kfz mit einem Gesamtgewicht v. mehr als 3,5t	31	22 106	4	141	4	284	4	658
45.3	Handel mit Kraftwagenteilen u. -zubehör	438	157 752	97	3 213	104	7 556	110	17 732
45.31	Gh.m. Kraftwagenteilen u. -zubehör	45	17 837	5	119	10	689	10	1 564
45.32	Eh.m. Kraftwagenteilen u. -zubehör	393	139 914	92	3 093	94	6 867	100	16 168
45.4	Handel m. Krafträdern, Teilen, Zubehör; Instandhaltung u. Rep. v. Krafträdern	139	48 583	29	854	25	1 740	37	6 124
46	Großhandel (oh. Handel m. Kfz)	2 497	5 503 496	596	18 672	429	30 870	472	76 041
46.1	Handelsvermittlung	1 150	310 403	448	13 998	250	17 900	235	36 200
46.11	HV v. landwirt. Grundstoffen, lebenden Tieren, textilen Rohstoffen, Halbwaren	26	4 399	8	252	6	418	6	911
46.12	HV v. Brennstoffen, Erzen, Metallen u. technischen Chemikalien	29	27 250	8	257	3	242	9	1 431
46.13	HV v. Holz, Baustoffen u. Anstrichmitteln	130	27 417	40	1 255	40	2 778	28	4 062
46.13.1	HV v. Rohholz, Holzhalbwaren u. Bauelementen aus Holz	16	2 786	6	226	4	284	3	346
46.13.2	HV v. Baustoffen u. Anstrichmitteln	114	24 631	34	1 029	36	2 494	25	3 716
46.14	HV v. Maschinen, technischem Bedarf, Wasser- u. Luftfahrzeugen	187	63 912	49	1 528	43	3 259	49	7 592
46.15	HV v. Möbeln, Einrichtungs-, Haushaltsgegenständen, Eisen-, Metallwaren	135	41 196	51	1 640	20	1 411	27	4 142
46.16	HV v. Textilien, Bekleidung, Schuhen u. Lederwaren	57	8 150	15	434	19	1 385	.	.
46.17	HV v. Nahrungsmitteln, Getränken u. Tabakwaren	66	3 878	47	1 370	12	897	.	.
46.18	HV v. sonst. Waren	381	106 558	166	5 292	88	6 177	70	10 760
46.19	HV v. Waren o.a.S.	139	27 643	64	1 969	19	1 332	25	3 888
46.2	Gh.m. landwirtschaftlichen Grundstoffen u. lebenden Tieren	101	1 246 221	11	345	17	1 231	14	2 285
46.21	Gh.m. Getreide, Rohtabak, Saatgut, Futtermitteln	55	1 110 123	4	144	4	292	8	1 274
46.22	Gh.m. Blumen u. Pflanzen	26	87 163	3	89	6	489	.	.
46.23	Gh.m. lebenden Tieren	20	48 935	4	112	7	450	.	.
46.3	Gh.m. Nahrungs-, Genussmitteln, Getränken u. Tabakwaren	160	609 532	12	391	18	1 316	23	4 191
46.31	Gh.m. Obst, Gemüse u. Kartoffeln	21	39 149
46.32	Gh.m. Fleisch u. Fleischwaren	17	90 931
46.33	Gh.m. Milch, Milcherzeugnissen, Eiern, Speiseölen, -fetten	10	184 195	-	-	-	-	.	.
46.34	Gh.m. Getränken	70	216 503	4	125	9	651	13	2 314
46.35	Gh.m. Tabakwaren	-	-	-	-
46.36	Gh.m. Zucker, Süßwaren u. Backwaren	8	30 024	.	.	-	-	.	.
46.37	Gh.m. Kaffee, Tee, Kakao u. Gewürzen	.	.	-	-	.	.	-	-
46.38	Gh.m. sonst. Nahrungs- u. Genussmitteln	.	.	-	-
46.39	Gh.m. Nahrungs-, Genussmitteln, Getränken, Tabakwaren o.a.S.	16	31 108	3	102	3	195	.	.
46.4	Gh.m. Gebrauchs- u. Verbrauchsgütern	234	863 190	30	969	34	2 487	55	9 062
46.41	Gh.m. Textilien	30	7 617	5	169	10	745	8	1 332
46.42	Gh.m. Bekleidung u. Schuhen	15	13 657	3	100	.	.	6	1 170
46.42.1	Gh.m. Bekleidung	15	13 657	3	100	.	.	6	1 170
46.43	Gh.m. Foto- u. optischen Erzeugn., elektr. Haushaltsgeräten, Unterhaltungselektronik	40	81 551	8	238	4	326	7	957

Kennzeichnung	Wirtschaftszweig	Davon in Größenklassen von ... bis unter ... EUR							
		250 000 bis 500 000		500 000 bis 1 Mill.		1 Mill. bis 2 Mill.		2 Mill. bis 5 Mill.	
		Anzahl	1 000 EUR	Anzahl	1 000 EUR	Anzahl	1 000 EUR	Anzahl	1 000 EUR
45.20.3	Instandhaltg. u. Rep. v. Kfz bis 3,5t Gesamtgewicht (oh. Lackierung, Autowäsche)	159	55 706	88	60 547	33	44 890	.	.
45.20.4	Instandhaltung u. Rep. v.Kfz mit einem Gesamtgewicht v. mehr als 3,5t	7	2 677	.	.	5	6 711	.	.
45.3	Handel mit Kraftwagenteilen u. -zubehör	60	20 524	.	.	17	24 747	8	25 673
45.31	Gh.m.Kraftwagenteilen u. -zubehör	12	3 966
45.32	Eh.m.Kraftwagenteilen u. -zubehör	48	16 558	34	23 820
45.4	Handel m. Krafträdern, Teilen, Zubehör; Instandhaltung u. Rep. v. Krafträdern	27	9 476	.	.	3	3 981	5	12 166
46	Großhandel (oh. Handel m. Kfz)	280	99 821	216	152 040	178	258 182	164	512 683
46.1	Handelsvermittlung	99	35 096	62	43 578	35	50 504	15	41 468
46.11	HV v. landwirt. Grundstoffen, lebenden Tieren, textilen Rohstoffen, Halbwaren	.	.	-	-	.	.	-	-
46.12	HV v. Brennstoffen, Erzen, Metallen u. technischen Chemikalien	4	1 274
46.13	HV v. Holz, Baustoffen u. Anstrichmitteln	11	4 293	6	3 774
46.13.1	HV v. Rohholz, Holzhalbwaren u. Bauelementen aus Holz	.	.	-	-	.	.	-	-
46.13.2	HV v. Baustoffen u. Anstrichmitteln	.	.	6	3 774
46.14	HV v. Maschinen, technischem Bedarf, Wasser- u. Luftfahrzeugen	16	5 819	15	10 924	9	12 388	.	.
46.15	HV v. Möbeln, Einrichtungs-,Haushaltsgegenständen, Eisen-, Metallwaren	20	6 719	13	10 151	.	.	-	-
46.16	HV v. Textilien, Bekleidung, Schuhen u. Lederwaren	5	1 809	-	-
46.17	HV v. Nahrungsmitteln, Getränken u. Tabakwaren	-	-	-	-
46.18	HV v. sonst. Waren	24	8 484	12	8 199	11	16 703	7	17 588
46.19	HV v. Waren o.a.S.	13	4 660	13	8 595	5	7 198	-	-
46.2	Gh.m. landwirtschaftlichen Grundstoffen u. lebenden Tieren	4	1 273	9	6 137	7	11 418	11	37 469
46.21	Gh.m. Getreide, Rohtabak, Saatgut, Futtermitteln	.	.	6	4 372	4	6 706	6	19 003
46.22	Gh.m. Blumen u. Pflanzen	.	.	3	1 765
46.23	Gh.m. lebenden Tieren	.	.	-	-
46.3	Gh.m. Nahrungs-, Genussmitteln, Getränken u. Tabakwaren	27	9 470	18	12 779	15	20 689	20	66 523
46.31	Gh.m. Obst, Gemüse u. Kartoffeln	5	7 710	.	.
46.32	Gh.m. Fleisch u. Fleischwaren	3	1 132	-	-	-	-	.	.
46.33	Gh.m. Milch, Milcherzgnissen, Eiern, Speiseölen, -fetten	-	-	3	9 961
46.34	Gh.m. Getränken	13	4 496	9	6 162	6	7 709	8	27 596
46.35	Gh.m. Tabakwaren	-	-	-	-	-	-	-	-
46.36	Gh.m. Zucker, Süßwaren u. Backwaren	.	.	-	-
46.37	Gh.m. Kaffee, Tee, Kakao u. Gewürzen	.	.	-	-	.	.	-	-
46.38	Gh.m. sonst. Nahrungs- u. Genussmitteln	5	1 819
46.39	Gh.m. Nahrungs-, Genussmitteln, Getränken, Tabakwaren o.a.S.	-	-	3	9 058
46.4	Gh.m. Gebrauchs- u. Verbrauchsgütern	25	9 322	34	22 257	21	30 744	18	52 422
46.41	Gh.m. Textilien	3	1 231	.	.	-	-	.	.
46.42	Gh.m. Bekleidung u. Schuhen	-	-	.	.
46.42.1	Gh.m. Bekleidung	-	-	.	.
46.43	Gh.m. Foto- u. optischen Erzeugn., elektr. Haushaltsgeräten, Unterhaltungselektronik	7	2 674	3	1 835	3	4 197	3	8 510

Kennzeichnung	Wirtschaftszweig	Steuerpflichtige	Lieferrg. u. Leistungen	Davon in Größenklassen von ... bis unter ... EUR					
				17 500 bis 50 000		50 000 bis 100 000		100 000 bis 250 000	
				Anzahl	1 000 EUR	Anzahl	1 000 EUR	Anzahl	1 000 EUR
46.44	Gh.m. keramischen Erzeugnissen, Glaswaren u. Reinigungsmitteln	.	.	4	91	5	378	6	912
46.45	Gh.m. kosmetischen Erzeugnissen u. Körperpflegemitteln	3	446
46.46	Gh.m. pharmazeutischen, medizinischen u. orthopädischen Erzeugnissen	3	218	.	.
46.46.1	Gh.m. pharmazeutischen Erzeugnissen	6	175 148	-	-
46.46.2	Gh.m. medizinischen, orthopädischen Artikeln, Dental- u. Laborbedarf	7	1 218
46.47	Gh.m. Möbeln, Teppichen, Lampen u. Leuchten	12	13 128	-	-
46.48	Gh.m. Uhren u. Schmuck	12	13 264	-	-
46.49	Gh.m. sonst. Ge- u. Verbrauchsgütern	57	381 441	7	275	7	455	13	2 197
46.49.1	Gh.m. Spielwaren u. Musikinstrumenten	7	3 496
46.49.2	Gh.m. Fahrrädern, Zubehör, Sport-, Campingartikeln (oh. Campingmöbel)	9	4 784	.	.	3	242	.	.
46.49.3	Gh.m. Lederwaren, Reisegepäck, Geschenk- u. Werbartikeln	8	5 722	-	-
46.49.4	Gh.m. Papier, Schreibwaren, Bürobedarf, Büchern, Zeitschriften	21	359 019	3	109
46.49.5	Gh.m. nicht elektr. Haushaltsgegenständen aus Metall, sonst. Gebrauchsgütern a.n.g.	12	8 420	5	840
46.5	Gh.m. Geräten d. Informations- u. Kommunikationstechnik	28	27 639	6	197	3	203	4	680
46.51	Gh.m. Datenverarbeitungsgeräten, peripheren Geräten u. Software	15	5 819	4	680
46.52	Gh.m. elektronischen Bauteilen u. Telekommunikationsgeräten	13	21 821	-	-
46.6	Gh.m. sonst. Masch., Ausrüst. u. Zubehör	291	610 376	27	839	32	2 312	45	7 707
46.61	Gh.m. landwirtschaftlichen Maschinen u. Geräten	75	325 332	3	111	7	533	6	1 035
46.62	Gh.m. Werkzeugmaschinen	22	20 471	4	128	.	.	3	400
46.63	Gh.m. Bergwerks-, Bau- u. Baustoffmaschinen	27	52 926	.	.	3	233	5	877
46.64	Gh.m. Textil-, Näh- u. Strickmaschinen	4	471	-	-
46.65	Gh.m. Büromöbeln	7	8 831	.	.	-	-	-	-
46.66	Gh.m. sonst. Büromaschinen u. -einrichtungen	18	15 175	4	117	3	200	.	.
46.69	Gh. m. sonst. Maschinen u. Ausrüstungen	138	187 170	13	386	16	1 158	27	4 727
46.7	Sonst. Großhandel	449	1 712 975	50	1 483	59	4 288	79	13 293
46.71	Gh.m. festen Brennstoffen u. Mineralölerzeugnissen	37	689 675	3	443
46.71.1	Gh.m. festen Brennstoffen	4	856	-	-
46.71.2	Gh.m. Mineralölerzeugnissen	33	688 820	.	.	-	-	.	.
46.72	Gh.m. Erzen, Metallen u. Metallhalbzeug	16	60 543	.	.	-	-	3	455
46.73	Gh.m. Holz, Baustoffen, Anstrichmitteln u. Sanitärkeramik	208	622 555	19	548	22	1 594	47	7 904
46.73.1	Gh.m. Holz, Baustoffen, Sanitärkeramik, Anstrichmitteln, o.a.S.	49	63 025	3	86	3	252	16	2 387
46.73.2	Gh.m. Roh- u. Schnittholz	8	6 807
46.73.3	Gh.m. sonst. Holzhalbwaren sowie Bauelementen a. Holz	.	.	3	67
46.73.4	Gh.m. Baustoffen u. Bauelementen aus mineralischen Stoffen	111	503 099	10	304	12	888	23	4 064

Kennzeichnung	Wirtschaftszweig	Davon in Größenklassen von ... bis unter ... EUR							
		250 000 bis 500 000		500 000 bis 1 Mill.		1 Mill. bis 2 Mill.		2 Mill. bis 5 Mill.	
		Anzahl	1 000 EUR	Anzahl	1 000 EUR	Anzahl	1 000 EUR	Anzahl	1 000 EUR
46.44	Gh.m. keramischen Erzeugnissen, Glaswaren u. Reinigungsmitteln	4	1 528	4	2 721	.	.	-	-
46.45	Gh.m. kosmetischen Erzeugnissen u. Körperpflegemitteln	-	-	.	.
46.46	Gh.m. pharmazeutischen, medizinischen u. orthopädischen Erzeugnissen	.	.	7	4 398
46.46.1	Gh.m. pharmazeutischen Erzeugnissen	-	-	-	-	.	.	-	-
46.46.2	Gh.m. medizinischen, orthopädischen Artikeln, Dental- u. Laborbedarf	.	.	7	4 398	3	4 009	.	.
46.47	Gh.m. Möbeln, Teppichen, Lampen u. Leuchten	.	.	4	2 709
46.48	Gh.m. Uhren u. Schmuck	3	1 053	.	.	-	-	4	10 539
46.49	Gh.m. sonst. Ge- u. Verbrauchsgütern	3	973	8	5 470	11	15 979	3	10 502
46.49.1	Gh.m. Spielwaren u. Musikinstrumenten	-	-	-	-
46.49.2	Gh.m. Fahrrädern, Zubehör, Sport-, Campingartikeln (oh. Campingmöbel)	-	-	-	-	3	4 162	-	-
46.49.3	Gh.m. Lederwaren, Reisegepäck, Geschenk- u. Werbeartikeln
46.49.4	Gh.m. Papier, Schreibwaren, Bürobedarf, Büchern, Zeitschriften	.	.	4	2 798	4	5 665	.	.
46.49.5	Gh.m. nicht elektr. Haushaltsgegenständen aus Metall, sonst. Gebrauchsgütern a.n.g.	-	-
46.5	Gh.m. Geräten d. Informations- u. Kommunikationstechnik	5	1 733	4	3 170	-	-	.	.
46.51	Gh.m. Datenverarbeitungsgeräten, peripheren Geräten u. Software	-	-	.	.
46.52	Gh.m. elektronischen Bauteilen u. Telekommunikationsgeräten	-	-	4	13 594
46.6	Gh.m. sonst. Masch., Ausrüst. u. Zubehör	44	16 290	40	28 653	43	64 195	36	106 591
46.61	Gh.m. landwirtschaftlichen Maschinen u. Geräten	12	4 135	11	7 188	16	23 915	11	33 842
46.62	Gh.m. Werkzeugmaschinen	3	1 038	.	.	5	7 418	4	10 169
46.63	Gh.m. Bergwerks-, Bau- u. Baustoffmaschinen	5	2 192
46.64	Gh.m. Textil-, Näh- u. Strickmaschinen	-	-	-	-	-	-	-	-
46.65	Gh.m. Büromöbeln
46.66	Gh.m. sonst. Büromaschinen u. -einrichtungen	.	.	4	3 092	-	-	.	.
46.69	Gh. m. sonst. Maschinen u. Ausrüstungen	20	7 404	21	15 318	16	24 154	15	46 896
46.7	Sonst. Großhandel	66	22 939	41	29 915	51	73 091	48	152 485
46.71	Gh.m. festen Brennstoffen u. Mineralölzeugnissen	.	.	-	-	5	7 590	7	22 585
46.71.1	Gh.m. festen Brennstoffen	.	.	-	-	-	-	-	-
46.71.2	Gh.m. Mineralölzeugnissen	-	-	-	-	5	7 590	7	22 585
46.72	Gh.m. Erzen, Metallen u. Metallhalbzeug	-	-	-	-	.	.	6	16 965
46.73	Gh.m. Holz, Baustoffen, Anstrichmitteln u. Sanitärkeramik	29	9 952	24	17 052	22	29 850	22	69 676
46.73.1	Gh.m. Holz, Baustoffen, Sanitärkeramik, Anstrichmitteln, o.a.S.	9	3 269	7	4 663	3	3 437	.	.
46.73.2	Gh.m. Roh- u. Schnittholz
46.73.3	Gh.m. sonst. Holzhalbwaren sowie Bauelementen a. Holz	4	1 188
46.73.4	Gh.m. Baustoffen u. Bauelementen aus mineralischen Stoffen	12	4 060	10	6 937	14	20 069	12	36 836

Kennzeichnung	Wirtschaftszweig	Davon in Größenklassen von ... bis unter ... EUR							
		5 Mill. bis 10 Mill.		10 Mill. bis 25 Mill.		25 Mill. bis 50 Mill.		50 Mill. und mehr	
		Anzahl	1 000 EUR	Anzahl	1 000 EUR	Anzahl	1 000 EUR	Anzahl	1 000 EUR
46.44	Gh.m. keramischen Erzeugnissen, Glaswaren u. Reinigungsmitteln	-	-	.	.	-	-	-	-
46.45	Gh.m. kosmetischen Erzeugnissen u. Körperpflegemitteln	-	-	.	.	-	-	.	.
46.46	Gh.m. pharmazeutischen, medizinischen u. orthopädischen Erzeugnissen	.	.	-	-
46.46.1	Gh.m. pharmazeutischen Erzeugnissen	.	.	-	-
46.46.2	Gh.m. medizinischen, orthopädischen Artikeln, Dental- u. Laborbedarf	-	-	-	-	-	-	-	-
46.47	Gh.m. Möbeln, Teppichen, Lampen u. Leuchten	-	-	-	-	-	-	-	-
46.48	Gh.m. Uhren u. Schmuck	-	-	-	-	-	-	-	-
46.49	Gh.m. sonst. Ge- u. Verbrauchsgütern	-	-
46.49.1	Gh.m. Spielwaren u. Musikinstrumenten	-	-	-	-	-	-	-	-
46.49.2	Gh.m. Fahrrädern, Zubehör, Sport-, Campingartikeln (oh. Campingmöbel)	-	-	-	-	-	-	-	-
46.49.3	Gh.m. Lederwaren, Reisegepäck, Geschenk- u. Werbeartikeln	-	-	-	-	-	-	-	-
46.49.4	Gh.m. Papier, Schreibwaren, Bürobedarf, Büchern, Zeitschriften	-	-
46.49.5	Gh.m. nicht elektr. Haushaltsgegenständen aus Metall, sonst. Gebrauchsgütern a.n.g.	-	-	-	-	-	-	-	-
46.5	Gh.m. Geräten d. Informations- u. Kommunikationstechnik	.	.	-	-	-	-	-	-
46.51	Gh.m. Datenverarbeitungsgeräten, peripheren Geräten u. Software	-	-	-	-	-	-	-	-
46.52	Gh.m. elektronischen Bauteilen u. Telekommunikationsgeräten	.	.	-	-	-	-	-	-
46.6	Gh.m. sonst. Masch., Ausrüst. u. Zubehör	15	111 488
46.61	Gh.m. landwirtschaftlichen Maschinen u. Geräten	3	24 683
46.62	Gh.m. Werkzeugmaschinen	-	-	-	-	-	-	-	-
46.63	Gh.m. Bergwerks-, Bau- u. Baustoffmaschinen	3	22 230	.	.	-	-	-	-
46.64	Gh.m. Textil-, Näh- u. Strickmaschinen	-	-	-	-	-	-	-	-
46.65	Gh.m. Büromöbeln	-	-	-	-	-	-	-	-
46.66	Gh.m. sonst. Büromaschinen u. -einrichtungen	.	.	-	-	-	-	-	-
46.69	Gh. m. sonst. Maschinen u. Ausrüstungen	-	-	-	-
46.7	Sonst. Großhandel	19	137 946	20	315 728	7	253 244	9	708 563
46.71	Gh.m. festen Brennstoffen u. Mineralölzeugnissen	4	29 633	4	69 146	3	115 933	6	443 576
46.71.1	Gh.m. festen Brennstoffen	-	-	-	-	-	-	-	-
46.71.2	Gh.m. Mineralölzeugnissen	4	29 633	4	69 146	3	115 933	6	443 576
46.72	Gh.m. Erzen, Metallen u. Metallhalbzeug	-	-	.	.	-	-	-	-
46.73	Gh.m. Holz, Baustoffen, Anstrichmitteln u. Sanitärkeramik	10	76 350
46.73.1	Gh.m. Holz, Baustoffen, Sanitärkeramik, Anstrichmitteln, o.a.S.	-	-	-	-
46.73.2	Gh.m. Roh- u. Schnittholz	-	-	-	-	-	-	-	-
46.73.3	Gh.m. sonst. Holzhalbwaren sowie Bauelementen a. Holz	-	-	.	.	-	-	-	-
46.73.4	Gh.m. Baustoffen u. Bauelementen aus mineralischen Stoffen	.	.	5	64 680

Kennzeichnung	Wirtschaftszweig	Steuerpflichtige	Lieferrg. u. Leistungen	Davon in Größenklassen von ... bis unter ... EUR					
				17 500 bis 50 000		50 000 bis 100 000		100 000 bis 250 000	
				Anzahl	1 000 EUR	Anzahl	1 000 EUR	Anzahl	1 000 EUR
46.73.6	Gh.m. Anstrichmitteln	6	4 907	.	.	-	-	3	577
46.73.7	Gh.m. Sanitärkeramik	15	16 139	-	-	4	245	.	.
46.73.8	Gh.m. Tapeten u. Bodenbelägen (oh. Teppiche)	-	-	-	-
46.74	Gh.m. Metall- u. Kunststoffwaren für Bauzwecke, Installationsbedarf für Gas, Wasser, Heizung	69	232 458	8	216	4	271	9	1 532
46.75	Gh.m. chemischen Erzeugnissen	23	47 205	4	679
46.76	Gh.m. sonst. Halbwaren	6	6 334	-	-
46.77	Gh.m. Altmaterialien u. Reststoffen	90	54 205	18	537	27	2 027	13	2 280
46.9	Gh o.a.S.	84	123 161	12	449	16	1 133	17	2 624
47	Einzelhandel (oh.Handel mit Kfz)	7 861	5 053 813	1 749	56 709	1 618	116 794	1 920	310 002
47.1	Eh.m. Waren versch. Art (in Verkaufsräumen)	985	1 080 899	228	7 118	216	15 506	252	41 244
47.11	Eh.m. Waren versch. Art, Hauptrichtung Nahrungsmittel, Getränke, Tabak	443	846 974	65	2 079	84	6 151	110	18 596
47.19	Sonstiger Einzelhandel mit Waren verschiedener Art	542	233 925	163	5 039	132	9 355	142	22 648
47.2	Eh.m. Nahrungs- u. Genussmittel, Getränken, Tabakwaren (in Verkaufsräumen)	758	330 381	.	.	169	12 563	247	40 684
47.21	Eh.m. Obst, Gemüse u. Kartoffeln	109	32 507	12	383	30	2 192	50	8 250
47.22	Eh.m. Fleisch u. Fleischwaren	112	57 204	9	244	17	1 273	37	6 400
47.23	Eh.m. Fisch, Meeresfrüchten u. Fischerzeugnissen	18	2 448	.	.	4	299	6	1 035
47.24	Eh.m. Back- u. Süßwaren	102	39 906	20	668	31	2 324	28	4 342
47.25	Eh.m. Getränken	202	41 911	58	1 988	44	3 242	59	9 444
47.26	Eh.m. Tabakwaren	57	29 518	-	-	6	536	17	3 320
47.29	Sonst. Eh.m. Nahrungs- u. Genussmitteln	158	126 888	34	1 140	37	2 698	50	7 892
47.3	Eh.m. Motorenkraftstoffen (Tankstellen)	242	417 485	.	.	3	217	7	1 132
47.30.1	Eh. in fremdem Namen m. Motor- kraftstoffen (Agenturtankstellen)	204	362 428	.	.	3	217	.	.
47.30.2	Eh. in eigenem Namen m. Motor- kraftstoffen (Freie Tankstellen)	38	55 057	.	.	-	-	.	.
47.4	Eh.m. Geräten d. Informations- u. Kommu- nikationstechnik (in Verkaufsräumen)	471	182 036	107	3 511	100	7 305	122	19 693
47.41	Eh.m. Datenverarbeitungsgeräten, peripheren Geräten u. Software	226	74 659	52	1 733	58	4 204	49	7 537
47.42	Eh.m. Telekommunikationsgeräten	.	.	20	637	19	1 472	25	4 133
47.43	Eh.m. Geräten d. Unterhaltungselektronik	.	.	35	1 141	23	1 629	48	8 022
47.5	Eh.m. sonst. Haushaltsgeräten, Textilien, Heimwerker-, Einrichtungsbedarf (in Verkaufsräumen)	1 118	517 804	298	9 547	230	16 311	250	39 963
47.51	Eh.m. Textilien	273	48 347	110	3 537	80	5 635	51	7 545
47.52	Eh.m. Metallwaren, Anstrichmitteln, Bau- u. Heimwerkerbedarf	310	231 457	65	2 038	50	3 453	74	12 167
47.52.1	Eh.m. Metall- u. Kunststoffwaren a.n.g.	95	47 961	22	670	14	989	24	3 802
47.52.3	Eh.m. Anstrichmitteln, Bau- u. Heimwerkerbedarf	215	183 496	43	1 368	36	2 464	50	8 364
47.53	Eh.m. Vorhängen, Teppichen, Fußbodenbelägen u. Tapeten	80	22 038	28	948	13	880	16	2 694
47.54	Eh.m. elektrischen Haushaltsgeräten	193	83 243	41	1 351	32	2 232	54	8 645
47.59	Eh.m. Möbeln, Einrichtungsgegenständen u. sonst. Hausrat	262	132 720	54	1 672	55	4 110	55	8 912
47.59.1	Eh.m. Wohnmöbeln	153	108 564	22	685	27	1 999	28	4 632
47.59.2	Eh.m. keramischen Erzeugn. u. Glaswaren	28	6 351	7	199	6	467	11	1 747

Kennzeichnung	Wirtschaftszweig	Davon in Größenklassen von ... bis unter ... EUR							
		250 000 bis 500 000		500 000 bis 1 Mill.		1 Mill. bis 2 Mill.		2 Mill. bis 5 Mill.	
		Anzahl	1 000 EUR	Anzahl	1 000 EUR	Anzahl	1 000 EUR	Anzahl	1 000 EUR
46.73.6	Gh.m. Anstrichmitteln	-	-	-	-	-	-	-	-
46.73.7	Gh.m. Sanitärkeramik	3	9 097
46.73.8	Gh.m. Tapeten u. Bodenbelägen (ohne Teppiche)	-	-
46.74	Gh.m. Metall- u. Kunststoffwaren für Bauzwecke, Installationsbedarf für Gas, Wasser, Heizung	17	5 695	10	7 563	8	12 127	4	11 942
46.75	Gh.m. chemischen Erzeugnissen	3	989	4	2 923	3	5 377	.	.
46.76	Gh.m. sonst. Halbwaren	.	.	-	-
46.77	Gh.m. Altmaterialien u. Reststoffen	13	4 852	3	2 377	8	10 739	.	.
46.9	Gh o.a.S.	10	3 698	8	5 551	6	7 540	.	.
47	Einzelhandel (oh.Handel mit Kfz)	891	315 093	607	432 102	519	732 648	414	1 267 928
47.1	Eh.m. Waren versch. Art (in Verkaufsräumen)	101	35 523	57	40 753	19	26 822	65	239 262
47.11	Eh.m. Waren versch. Art, Hauptrichtung Nahrungsmittel, Getränke, Tabak	50	18 199	27	18 602	12	17 274	55	204 199
47.19	Sonstiger Einzelhandel mit Waren verschiedener Art	51	17 324	30	22 151	7	9 548	10	35 063
47.2	Eh.m. Nahrungs- u. Genussmittel, Getränken, Tabakwaren (in Verkaufsräumen)	102	36 006	64	43 559	16	22 045	10	34 906
47.21	Eh.m. Obst, Gemüse u. Kartoffeln	11	3 742	3	2 259	.	.	-	-
47.22	Eh.m. Fleisch u. Fleischwaren	27	10 069	12	8 211	3	3 722	.	.
47.23	Eh.m. Fisch, Meeresfrüchten u. Fischerzeugnissen	-	-	-	-
47.24	Eh.m. Back- u. Süßwaren	14	4 462	-	-
47.25	Eh.m. Getränken	24	8 627	14	9 475
47.26	Eh.m. Tabakwaren	14	5 081	13	9 127
47.29	Sonst. Eh.m. Nahrungs- u. Genussmitteln	.	.	15	10 023	3	4 423	.	.
47.3	Eh.m. Motorenkraftstoffen (Tankstellen)	20	8 071	85	65 129	78	107 537	44	115 742
47.30.1	Eh. in fremdem Namen m. Motor- kraftstoffen (Agenturtankstellen)	.	.	73	55 581	66	90 577	35	88 482
47.30.2	Eh. in eigenem Namen m. Motor- kraftstoffen (Freie Tankstellen)	.	.	12	9 548	12	16 960	9	27 260
47.4	Eh.m. Geräten d. Informations- u. Kommu- nikationstechnik (in Verkaufsräumen)	68	24 307	37	25 809	28	38 104	.	.
47.41	Eh.m. Datenverarbeitungsgeräten, peripheren Geräten u. Software	32	11 343	19	14 155	13	17 386	.	.
47.42	Eh.m. Telekommunikationsgeräten	9	3 290	7	4 682	6	8 454	.	.
47.43	Eh.m. Geräten d. Unterhaltungselektronik	27	9 674	11	6 971	9	12 264	3	9 513
47.5	Eh.m. sonst. Haushaltsgeräten, Textilien, Heimwerker-, Einrichtungsbedarf (in Verkaufsräumen)	145	51 247	87	57 793	53	70 566	43	136 784
47.51	Eh.m. Textilien	13	3 975	10	5 906	5	5 341	.	.
47.52	Eh.m. Metallwaren, Anstrichmitteln, Bau- u. Heimwerkerbedarf	49	18 308	25	17 098	17	22 216	23	78 197
47.52.1	Eh.m. Metall- u. Kunststoffwaren a.n.g.	14	5 347	11	7 814	5	7 022	.	.
47.52.3	Eh.m. Anstrichmitteln, Bau- u. Heimwerkerbedarf	35	12 961	14	9 284	12	15 194	.	.
47.53	Eh.m. Vorhängen, Teppichen, Fußbodenbelägen u. Tapeten	13	4 531	4	2 460
47.54	Eh.m. elektrischen Haushaltsgeräten	32	10 813	19	13 183	.	.	5	12 838
47.59	Eh.m. Möbeln, Einrichtungsgegenständen u. sonst. Hausrat	38	13 619	29	19 146	17	24 191	11	31 988
47.59.1	Eh.m. Wohnmöbeln	26	9 471	24	15 388
47.59.2	Eh.m. keramischen Erzeugn. u. Glaswaren	.	.	-	-	.	.	-	-

Kennzeichnung	Wirtschaftszweig	Steuerpflichtige	Lieferr. u. Leistungen	Davon in Größenklassen von ... bis unter ... EUR					
				17 500 bis 50 000		50 000 bis 100 000		100 000 bis 250 000	
				Anzahl	1 000 EUR	Anzahl	1 000 EUR	Anzahl	1 000 EUR
47.59.3	Eh.m. Musikinstrumenten u. Musikalien	27	3 165	11	371	5	424	8	1 334
47.59.9	Eh.m. Haushaltsgegenständen a.n.g.	54	14 640	14	417	17	1 221	8	1 199
47.6	Eh.m. Verlagsprodukten, Sportausrüstg. u. Spielwaren (in Verkaufsräumen)	546	158 104	110	3 688	104	7 520	170	27 859
47.61	Eh.m. Büchern	74	23 484	7	247	9	692	31	5 727
47.62	Eh.m. Zeitschriften, Zeitungen, Schreibwaren u. Bürobedarf	207	51 005	39	1 356	42	2 975	55	8 785
47.62.1	Eh.m. Zeitschriften u. Zeitungen	73	28 299	4	126	10	710	15	2 553
47.62.2	Eh.m. Schreib- u. Papierwaren, Schul- u. Büroartikeln	134	22 706	35	1 229	32	2 266	40	6 232
47.63	Eh.m. bespielten Ton- u. Bildträgern	3	204
47.64	Eh.m. Fahrrädern, Sport- u. Campingartikeln	214	70 878
47.64.1	Eh.m. Fahrrädern, Fahrradteilen u. -zubehör	118	35 654	24	835	28	2 007	42	6 491
47.64.2	Eh.m. Sport- u. Campingartikeln	96	35 224
47.65	Eh.m. Spielwaren	48	12 533	15	487	5	373	18	2 998
47.7	Eh.m. sonst. Gütern (in Verkaufsräumen)	2 946	1 942 707	555	18 287	627	45 665	717	115 243
47.71	Eh.m. Bekleidung	444	90 560	110	3 611	100	7 365	146	23 676
47.72	Eh.m. Schuhen u. Lederwaren	139	50 610	20	654	32	2 356	56	8 801
47.72.1	Eh.m. Schuhen	92	24 696	15	473	16	1 216	40	6 304
47.72.2	Eh.m. Lederwaren u. Reisegepäck	47	25 914	5	181	16	1 140	16	2 497
47.73	Apotheken	514	1 291 730	6	160	.	.	5	1 024
47.74	Eh.m. medizinischen u. orthopädischen Artikeln	116	109 570	16	534	17	1 293	22	3 704
47.75	Eh.m. kosmetischen Erzeugnissen u. Körperpflegemitteln	110	18 797	44	1 367	24	1 736	26	4 377
47.76	Eh.m. Blumen, Düngemitteln, zoologischem Bedarf u. lebenden Tieren	617	148 444	119	4 222	199	14 307	187	29 188
47.76.1	Eh.m. Blumen, Pflanzen, Sämereien u. Düngemitteln	522	114 142	103	3 754	175	12 574	164	25 688
47.76.2	Eh.m. zoologischem Bedarf u. lebenden Tieren	95	34 302	16	468	24	1 732	23	3 500
47.77	Eh.m. Uhren u. Schmuck	125	25 707	24	884	35	2 500	39	5 931
47.78	Sonst. Eh. in Verkaufsräumen (oh. Antiquitäten u. Gebrauchtwaren)	697	177 036	140	4 561	169	12 529	208	34 557
47.78.1	Augenoptiker	188	55 942	.	.	37	2 895	72	12 101
47.78.2	Eh.m. Foto- u. optischen Erzeugnissen (oh. Augenoptiker)	26	6 181	.	.	6	442	6	927
47.78.3	Eh.m. Kunstgegenständen, Bildern, Briefmarken, Münzen u. Geschenkartikeln	85	11 769	27	873	30	2 188	13	1 804
47.78.9	Sonst. Eh. a.n.g. (in Verkaufsräumen)	398	103 144	90	2 857	96	7 005	117	19 725
47.79	Eh.m. Antiquitäten u. Gebrauchtwaren	184	30 255	76	2 293	.	.	28	3 985
47.79.1	Eh.m. Antiquitäten u. antiken Teppichen	29	2 669	15	496	8	541	3	449
47.79.2	Antiquariate	4	123	4	123	-	-	-	-
47.79.9	Eh.m. sonst. Gebrauchtwaren	151	27 463	57	1 674	.	.	25	3 536
47.8	Eh. an Verkaufsständen u. auf Märkten	214	22 815	97	3 143	59	4 183	41	6 199
47.81	Eh.m. Nahrungs-, Genussmitteln, Getränken, Tabakwaren an Verkaufsständen u. auf Märkten	70	11 754	20	717	23	1 788	16	2 380
47.82	Eh.m. Textilien, Bekleidung, Schuhen an Verkaufsständen u. auf Märkten	126	9 423	65	2 066
47.89	Eh.m. sonst. Gütern an Verkaufsständen u. auf Märkten	18	1 638	12	361

Kennzeichnung	Wirtschaftszweig	Davon in Größenklassen von ... bis unter ... EUR							
		250 000 bis 500 000		500 000 bis 1 Mill.		1 Mill. bis 2 Mill.		2 Mill. bis 5 Mill.	
		Anzahl	1 000 EUR	Anzahl	1 000 EUR	Anzahl	1 000 EUR	Anzahl	1 000 EUR
47.59.3	Eh.m. Musikinstrumenten u. Musikalien	3	1 036	-	-	-	-	-	-
47.59.9	Eh.m. Haushaltsgegenständen a.n.g.	.	.	5	3 758
47.6	Eh.m. Verlagsprodukten, Sportausrüstg. u. Spielwaren (in Verkaufsräumen)	81	27 758	.	.	18	24 394	7	19 828
47.61	Eh.m. Büchern	13	4 344
47.62	Eh.m. Zeitschriften, Zeitungen, Schreibwaren u. Bürobedarf	44	14 900	20	13 574	7	9 415	-	-
47.62.1	Eh.m. Zeitschriften u. Zeitungen	27	9 306	-	-
47.62.2	Eh.m. Schreib- u. Papierwaren, Schul- u. Büroartikeln	17	5 594	-	-
47.63	Eh.m. bespielten Ton- u. Bildträgern	-	-	-	-	-	-	-	-
47.64	Eh.m. Fahrrädern, Sport- u. Campingartikeln	19	6 830	19	13 691
47.64.1	Eh.m. Fahrrädern, Fahrradteilen u. -zubehör	12	4 560	7	5 259
47.64.2	Eh.m. Sport- u. Campingartikeln	7	2 270	12	8 432	8	11 314	3	7 319
47.65	Eh.m. Spielwaren	5	1 683	.	.	-	-	.	.
47.7	Eh.m. sonst. Gütern (in Verkaufsräumen)	311	109 680	184	132 724	282	408 839	222	649 011
47.71	Eh.m. Bekleidung	56	19 878	20	14 193	8	11 275	4	10 562
47.72	Eh.m. Schuhen u. Lederwaren	18	6 427	4	12 730
47.72.1	Eh.m. Schuhen	12	4 066	4	2 453
47.72.2	Eh.m. Lederwaren u. Reisegepäck	6	2 361	.	.	-	-	.	.
47.73	Apotheken	8	2 932	47	38 446	213	314 170	194	570 294
47.74	Eh.m. medizinischen u. orthopädischen Artikeln	22	8 525	19	14 145	9	12 100	7	21 215
47.75	Eh.m. kosmetischen Erzeugnissen u. Körperpflegemitteln	10	3 457
47.76	Eh.m. Blumen, Düngemitteln, zoologischem Bedarf u. lebenden Tieren	71	25 424	19	12 791	15	21 018	4	10 729
47.76.1	Eh.m. Blumen, Pflanzen, Sämereien u. Düngemitteln	51	18 629	13	8 451
47.76.2	Eh.m. zoologischem Bedarf u. lebenden Tieren	20	6 795	6	4 341
47.77	Eh.m. Uhren u. Schmuck	18	5 970	3	2 095	6	8 327	-	-
47.78	Sonst. Eh. in Verkaufsräumen (oh. Antiquitäten u. Gebrauchtwaren)	93	31 652	56	38 754	24	33 432	.	.
47.78.1	Augenoptiker	36	12 226	18	12 794	9	13 159	.	.
47.78.2	Eh.m. Foto- u. optischen Erzeugnissen (oh. Augenoptiker)	-	-
47.78.3	Eh.m. Kunstgegenständen, Bildern, Brief- marken, Münzen u. Geschenkartikeln	-	-
47.78.9	Sonst. Eh. a.n.g. (in Verkaufsräumen)	43	14 978	35	24 038	.	.	5	12 836
47.79	Eh.m. Antiquitäten u. Gebrauchtwaren	15	5 416	11	6 723
47.79.1	Eh.m. Antiquitäten u. antiken Teppichen	3	1 183	-	-	-	-	-	-
47.79.2	Antiquariate	-	-	-	-	-	-	-	-
47.79.9	Eh.m. sonst. Gebrauchtwaren	12	4 233	11	6 723
47.8	Eh. an Verkaufsständen u. auf Märkten	12	4 229	.	.	-	-	.	.
47.81	Eh.m. Nahrungs-, Genussmitteln, Getränken, Tabakwaren an Verkaufsständen u. auf Märkten	.	.	3	2 129	-	-	.	.
47.82	Eh.m. Textilien, Bekleidung, Schuhen an Verkaufsständen u. auf Märkten	3	859	.	.	-	-	-	-
47.89	Eh.m. sonst. Gütern an Verkaufsständen u. auf Märkten	.	.	-	-	-	-	-	-

Kennzeichnung	Wirtschaftszweig	Steuerpflichtige	Lieferg. u. Leistungen	Davon in Größenklassen von ... bis unter ... EUR					
				17 500 bis 50 000		50 000 bis 100 000		100 000 bis 250 000	
				Anzahl	1 000 EUR	Anzahl	1 000 EUR	Anzahl	1 000 EUR
52.29	Erbrg.v. sonst. Dienstleistungen für den Verkehr a.n.g.	522	865 826	52	1 724	73	5 389	93	14 723
52.29.1	Spedition	451	805 343	35	1 154	58	4 346	84	13 127
52.29.9	Erbrg.v. Dienstleistungen f.d. Verkehr a.n.g.	71	60 483	17	570	15	1 043	9	1 596
53	Post-, Kurier- u. Expressdienste	233	64 896	88	2 815	38	2 847	37	5 914
53.2	Sonst. Post-, Kurier- u. Expressdienste	233	64 896	88	2 815	38	2 847	37	5 914
I	Gastgewerbe	4 882	931 129	1 489	49 645	1 320	95 030	1 236	192 529
55	Beherbergung	789	264 673	172	5 792	151	10 766	205	32 008
55.1	Hotels, Gasthöfe u. Pensionen	671	231 708	129	4 493	126	8 995	176	27 549
55.10.1	Hotels (oh. Hotels garnis)	233	132 334	16	564	30	2 064	52	8 835
55.10.2	Hotels garnis	77	39 436	7	274	10	723	22	3 564
55.10.3	Gasthöfe	182	40 640	41	1 453	34	2 546	55	8 303
55.10.4	Pensionen	179	19 299	65	2 201	52	3 662	47	6 848
55.2	Ferienunterkünfte u.ä. Beherbergungsstätten	58	23 355	24	722	13	963	10	1 435
55.3	Campingplätze	26	4 964	4	145	6	372	.	.
55.9	Sonstige Beherbergungsstätten	34	4 646	15	433	6	436	.	.
55.90.1	Privatquartiere	16	892	9	234
55.90.9	Sonstige Beherbergungsstätten a.n.g.	18	3 754	6	199	.	.	8	1 331
56	Gastronomie	4 093	666 457	1 317	43 853	1 169	84 263	1 031	160 521
56.1	Restaurants, Gaststätten, Imbissstuben, Cafés, Eissalons u.Ä.	2 986	476 295	944	31 675	835	60 081	778	121 682
56.10.1	Restaurants m. herkömmlicher Bedienung	1 666	283 041	421	14 207	433	31 424	506	79 718
56.10.2	Restaurants mit Selbstbedienung	43	34 336	7	217	11	783	12	2 153
56.10.3	Imbissstuben u.Ä.	892	108 113	392	12 905	275	19 565	161	24 650
56.10.4	Cafés	196	25 879	67	2 345	64	4 614	41	6 077
56.10.5	Eissalons	189	24 925	57	2 001	52	3 695	58	9 085
56.2	Caterer u. Erbrg. sonst. Verpflegungsdienstleistungen	306	90 377	90	2 983	78	5 602	64	10 108
56.21	Event-Caterer	67	9 569	23	659	20	1 487	13	2 044
56.29	Erbrg. sonst. Verpflegungsdienstleist.	239	80 807	67	2 324	58	4 115	51	8 064
56.3	Ausschank v. Getränken	801	99 785	283	9 195	256	18 581	189	28 731
56.30.1	Schankwirtschaften	703	85 522	256	8 312	224	16 227	161	24 422
56.30.2	Diskotheken u. Tanzlokale	38	8 553	9	286	11	809	10	1 595
56.30.3	Bars	20	2 109	5	206	5	394	10	1 509
56.30.4	Vergnügungslokale	5	633	.	.	-	-	.	.
56.30.9	Sonst. getränkegeprägte Gastronomie	35	2 969	.	.	16	1 150	.	.
J	Information u. Kommunikation	1 265	725 371	412	13 033	299	21 336	268	42 523
58	Verlagswesen	85	164 015	17	553	15	1 054	13	2 176
58.1	Verlegen v. Büchern, Zeitschriften; sonst. Verlagswesen (oh. Software)	75	160 440	.	.	12	819	.	.
58.2	Verlegen v. Software	10	3 575	.	.	3	235	.	.
58.21	Verlegen v. Computerspielen	6	1 651
58.29	Verlegen v. sonstiger Software	4	1 924	-	-	.	.	-	-
59	H.,Verleih,Vertrieb v. Filmen u. Fernsehprogrammen; Kinos; Verlegen v. Musik	78	42 775	32	1 000	16	1 168	13	1 955
59.1	H.v. Filmen u. Fernsehprogrammen, deren Verleih u. Vertrieb; Kinos	65	26 355	25	791	.	.	13	1 955
59.11	H.v. Filmen, Videofilmen u. Fernsehprogrammen	38	16 031	15	453	10	722	8	1 293
59.13	Filmverleih u. -vertrieb (oh. Videotheken)	16	960	10	338
59.14	Kinos	11	9 363	-	-
59.2	Tonstudios; H.v. Hörfunkbeiträgen; Verlv. bespielt. Tonträgern u. Musikalien	13	16 420	7	209	.	.	-	-

Kennzeichnung	Wirtschaftszweig	Davon in Größenklassen von ... bis unter ... EUR							
		250 000 bis 500 000		500 000 bis 1 Mill.		1 Mill. bis 2 Mill.		2 Mill. bis 5 Mill.	
		Anzahl	1 000 EUR	Anzahl	1 000 EUR	Anzahl	1 000 EUR	Anzahl	1 000 EUR
52.29	Erbrg.v. sonst. Dienstleistungen für den Verkehr a.n.g.	.	.	65	47 516	57	81 401	55	174 670
52.29.1	Spedition	.	.	58	42 281	54	76 913	49	155 804
52.29.9	Erbrg.v. Dienstleistungen f.d. Verkehr a.n.g.	11	4 268	7	5 236	3	4 489	6	18 866
53	Post-, Kurier- u. Expressdienste	28	10 056	28	19 451	11	14 467	3	9 346
53.2	Sonst. Post-, Kurier- u. Expressdienste	28	10 056	28	19 451	11	14 467	3	9 346
I	Gastgewerbe	500	172 119	223	154 124	69	95 036	37	107 476
55	Beherbergung	132	46 817	78	54 611	30	42 333	18	51 414
55.1	Hotels, Gasthöfe u. Pensionen	.	.	72	50 606	27	38 808	18	51 414
55.10.1	Hotels (oh. Hotels garnis)	58	20 928	46	32 559	17	25 334	14	42 050
55.10.2	Hotels garnis	19	6 758	9	5 664	6	8 606	.	.
55.10.3	Gasthöfe	34	11 823	14	10 430
55.10.4	Pensionen	.	.	3	1 952	.	.	-	-
55.2	Ferienunterkünfte u.ä. Beherbergungsstätten	4	1 453	3	2 186	.	.	-	-
55.3	Campingplätze	5	1 995	.	.	-	-	-	-
55.9	Sonstige Beherbergungsstätten	-	-
55.90.1	Privatquartiere	-	-	-	-	-	-	-	-
55.90.9	Sonstige Beherbergungsstätten a.n.g.	-	-
56	Gastronomie	368	125 301	145	99 512	39	52 703	19	56 062
56.1	Restaurants, Gaststätten, Imbissstuben, Cafés, Eissalons u.Ä.	286	97 097	107	71 141	21	27 880	12	34 371
56.10.1	Restaurants m. herkömmlicher Bedienung	204	68 647	81	51 605	14	18 223	7	19 216
56.10.2	Restaurants mit Selbstbedienung	6	1 861
56.10.3	Imbissstuben u.Ä.	44	15 818	11	8 427	4	5 592	.	.
56.10.4	Cafés	18	6 105
56.10.5	Eissalons	14	4 666	8	5 479	-	-	-	-
56.2	Caterer u. Erbrg. sonst. Verpflegungsdienstleistungen	30	10 780	25	18 305	.	.	7	21 691
56.21	Event-Caterer	6	2 136	5	3 244	-	-	-	-
56.29	Erbrg. sonst. Verpflegungsdienstleist.	24	8 644	20	15 061	.	.	7	21 691
56.3	Ausschank v. Getränken	52	17 424	13	10 067	.	.	-	-
56.30.1	Schankwirtschaften	46	15 605	.	.	5	6 386	-	-
56.30.2	Diskotheken u. Tanzlokale	3	964	-	-
56.30.3	Bars	-	-	-	-	-	-	-	-
56.30.4	Vergnügungslokale	.	.	-	-	-	-	-	-
56.30.9	Sonst. getränkegeprägte Gastronomie	.	.	-	-	-	-	-	-
J	Information u. Kommunikation	119	40 819	73	51 260	45	66 015	31	95 665
58	Verlagswesen	11	3 576	14	10 876	8	12 850	.	.
58.1	Verlegen v. Büchern, Zeitschriften; sonst. Verlagswesen (oh. Software)
58.2	Verlegen v. Software	-	-
58.21	Verlegen v. Computerspielen	-	-	-	-
58.29	Verlegen v. sonstiger Software	.	.	-	-	.	.	-	-
59	H.,Verleih,Vertrieb v. Filmen u. Fernseh- programmen; Kinos; Verlegen v. Musik	6	2 095	3	1 971	.	.	4	11 863
59.1	H.v. Filmen u. Fernsehproprogrammen, deren Verleih u. Vertrieb; Kinos	.	.	3	1 971
59.11	H.v. Filmen, Videofilmen u. Fernsehprogrammen	.	.	-	-	-	-	.	.
59.13	Filmverleih u. -vertrieb (oh. Videotheken)	-	-	-	-	-	-	-	-
59.14	Kinos	.	.	3	1 971
59.2	Tonstudios; H.v. Hörfunkbeiträgen; Verl.v. bespielt. Tonträgern u. Musikalien	.	.	-	-	-	-	.	.

Kennzeichnung	Wirtschaftszweig	Davon in Größenklassen von ... bis unter ... EUR							
		5 Mill. bis 10 Mill.		10 Mill. bis 25 Mill.		25 Mill. bis 50 Mill.		50 Mill. und mehr	
		Anzahl	1 000 EUR	Anzahl	1 000 EUR	Anzahl	1 000 EUR	Anzahl	1 000 EUR
52.29	Erbrg.v. sonst. Dienstleistungen für den Verkehr a.n.g.	19	137 672	.	.	4	155 232	-	-
52.29.1	Spedition	16	113 257	.	.	4	155 232	-	-
52.29.9	Erbrg.v. Dienstleistungen f.d. Verkehr a.n.g.	3	24 415	-	-	-	-	-	-
53	Post-, Kurier- u. Expressdienste	-	-	-	-	-	-	-	-
53.2	Sonst. Post-, Kurier- u. Expressdienste	-	-	-	-	-	-	-	-
I	Gastgewerbe
55	Beherbergung	3	20 930	-	-	-	-	-	-
55.1	Hotels, Gasthöfe u. Pensionen	.	.	-	-	-	-	-	-
55.10.1	Hotels (oh. Hotels garnis)	-	-	-	-	-	-	-	-
55.10.2	Hotels garnis	.	.	-	-	-	-	-	-
55.10.3	Gasthöfe	-	-	-	-	-	-	-	-
55.10.4	Pensionen	-	-	-	-	-	-	-	-
55.2	Ferienunterkünfte u.ä. Beherbergungsstätten	.	.	-	-	-	-	-	-
55.3	Campingplätze	-	-	-	-	-	-	-	-
55.9	Sonstige Beherbergungsstätten	-	-	-	-	-	-	-	-
55.90.1	Privatquartiere	-	-	-	-	-	-	-	-
55.90.9	Sonstige Beherbergungsstätten a.n.g.	-	-	-	-	-	-	-	-
56	Gastronomie
56.1	Restaurants, Gaststätten, Imbissstuben, Cafés, Eissalons u.Ä.
56.10.1	Restaurants m. herkömmlicher Bedienung	-	-	-	-	-	-	-	-
56.10.2	Restaurants mit Selbstbedienung	-	-	.	.	-	-	-	-
56.10.3	Imbissstuben u.Ä.	.	.	-	-	-	-	-	-
56.10.4	Cafés	-	-	-	-	-	-	-	-
56.10.5	Eissalons	-	-	-	-	-	-	-	-
56.2	Caterer u. Erbrg. sonst. Verpflegungsdienstleistungen	.	.	-	-	-	-	-	-
56.21	Event-Caterer	-	-	-	-	-	-	-	-
56.29	Erbrg. sonst. Verpflegungsdienstleist.	.	.	-	-	-	-	-	-
56.3	Ausschank v. Getränken	.	.	-	-	-	-	-	-
56.30.1	Schankwirtschaften	.	.	-	-	-	-	-	-
56.30.2	Diskotheken u. Tanzlokale	-	-	-	-	-	-	-	-
56.30.3	Bars	-	-	-	-	-	-	-	-
56.30.4	Vergnügungslokale	-	-	-	-	-	-	-	-
56.30.9	Sonst. getränkegeprägte Gastronomie	-	-	-	-	-	-	-	-
J	Information u. Kommunikation	7	45 860
58	Verlagswesen	-	-	.	.	-	-	.	.
58.1	Verlegen v. Büchern, Zeitschriften; sonst. Verlagswesen (oh. Software)	-	-	.	.	-	-	.	.
58.2	Verlegen v. Software	-	-	-	-	-	-	-	-
58.21	Verlegen v. Computerspielen	-	-	-	-	-	-	-	-
58.29	Verlegen v. sonstiger Software	-	-	-	-	-	-	-	-
59	H.,Verleih,Vertrieb v. Filmen u. Fernseh- programmen; Kinos; Verlegen v. Musik	-	-	-	-
59.1	H.v. Filmen u. Fernsehproprogrammen, deren Verleih u. Vertrieb; Kinos	.	.	-	-	-	-	-	-
59.11	H.v. Filmen, Videofilmen u. Fernsehprogrammen	.	.	-	-	-	-	-	-
59.13	Filmverleih u. -vertrieb (oh. Videotheken)	-	-	-	-	-	-	-	-
59.14	Kinos	-	-	-	-	-	-	-	-
59.2	Tonstudios; H.v. Hörfunkbeiträgen; Verl.v. bespielt. Tonträgern u. Musikalien	-	-	.	.	-	-	-	-

Kennzeichnung	Wirtschaftszweig	Steuerpflichtige	Lieferrg. u. Leistungen	Davon in Größenklassen von ... bis unter ... EUR					
				17 500 bis 50 000		50 000 bis 100 000		100 000 bis 250 000	
				Anzahl	1 000 EUR	Anzahl	1 000 EUR	Anzahl	1 000 EUR
60	Rundfunkveranstalter	7	18 937	.	.	-	-	.	.
60.1	Hörfunkveranstalter	-	-	.	.
60.2	Fernsehveranstalter	.	.	-	-	-	-	-	-
61	Telekommunikation	32	33 552	.	.	4	265	.	.
61.1	Leistungsgebundene Telekommunikation
61.2	Drahtlose Telekommunikation	-	-
61.3	Satellitentelekommunikation	.	.	-	-	-	-	.	.
61.9	Sonstige Telekommunikation	20	3 441
61.90.1	Internetserviceprovider	7	407	.	.	-	-	.	.
61.90.9	Sonstige Telekommunikation a.n.g.	13	3 034	6	243
62	Erbrg.v. Dienstleistungen der Informationstechnologie	796	375 997	242	7 529	193	13 878	191	30 127
62.01	Programmierungstätigkeiten	342	131 851	94	2 903	84	6 108	82	12 983
62.01.1	Entwicklung u. Programmierung v. Internetpräsentationen	161	57 549	54	1 712	41	2 874	31	4 721
62.01.9	Sonstige Softwareentwicklung	181	74 303	40	1 191	43	3 234	51	8 262
62.02	Erbrg.v. Beratungsleistungen auf dem Gebiet d. Informationstechnologie	207	143 451	69	2 156	55	3 898	48	7 130
62.03	Betrieb v. DV-Einrichtungen für Dritte	74	34 749	23	728	16	1 245	19	3 141
62.09	Erbrg.v. sonst. Dienstleistungen der Informationstechnologie	173	65 946	56	1 741	38	2 627	42	6 874
63	Informationsdienstleistungen	267	90 096	105	3 364	71	4 970	45	7 246
63.1	Datenverarbeitung, Hosting, u. damit verbundene Tätigkeiten, Webportale	7	4 720
63.9	Erbrg.v. sonst. Informationsdienstleistg.	260	85 376
63.91	Korrespondenz- u. Nachrichtenbüros	9	711	-	-
63.99	Erbrg.v. sonst. Informationsdienstleistungen a.n.g.	251	84 665	99	3 173	66	4 655	.	.
K	Erbrg. v. Finanz- u. Versicherungsdienstleistungen	327	190 737	142	4 373	69	4 901	58	8 814
64	Erbrg.v. Finanzdienstleistungen	95	132 974	19	622	15	1 145	23	3 636
64.1	Zentralbanken u. Kreditinstitute	29	13 817
64.19	Kreditinstitute (oh. Spezialkreditinst.)	29	13 817
64.2	Beteiligungsgesellschaften	58	112 509	14	467	.	.	13	2 276
64.9	Sonst. Finanzierungsinstitutionen	8	6 649
65	Versicherungen, Rückversicherungen u. Pensionskassen (oh. Sozialversicherung)	.	.	-	-	.	.	-	-
65.1	Versicherungen	.	.	-	-	.	.	-	-
66	Mit Finanz- u. Versicherungsdienstleistungen verbundene Tätigkeiten	.	.	123	3 751	.	.	35	5 178
66.1	Mit Finanzdienstleistungen verbundene Tätigkeiten	96	40 019	40	1 185	20	1 482	21	3 054
66.2	Mit Versicherungsdienstleistungen u. Pensionskassen verbunden Tätigkeiten	.	.	83	2 566	.	.	14	2 124
66.22	Tätigkeit v. Versicherungsmakler(inne)n	123	6 908	.	.	30	1 974	.	.
L / 68	Grundstücks- u. Wohnungswesen	3 295	1 236 729	1 581	47 572	673	48 000	560	84 481
68.1	Kauf u. Verkauf v. eigenen Grundstücken, Gebäuden u. Wohnungen	144	55 741	42	1 169	22	1 630	37	5 674
68.2	Verm., Verpachtg. v. eigenen o. geleasteten Grundstücken, Gebäuden, Wohnungen	2 267	1 004 549	1 235	36 634	435	30 678	303	45 072
68.3	Vermittlung u. Verwaltg. v. Grundstücken, Gebäuden u. Wohnungen f. Dritte	884	176 439	304	9 769	216	15 692	220	33 735
68.31	Vermittlung v. Grundstücken, Gebäuden u. Wohnungen für Dritte	496	81 947	178	5 766	126	9 223	125	19 017

Kennzeichnung	Wirtschaftszweig	Davon in Größenklassen von ... bis unter ... EUR							
		250 000 bis 500 000		500 000 bis 1 Mill.		1 Mill. bis 2 Mill.		2 Mill. bis 5 Mill.	
		Anzahl	1 000 EUR	Anzahl	1 000 EUR	Anzahl	1 000 EUR	Anzahl	1 000 EUR
60	Rundfunkveranstalter
60.1	Hörfunkveranstalter
60.2	Fernsehveranstalter
61	Telekommunikation
61.1	Leitungsgebundene Telekommunikation
61.2	Drahtlose Telekommunikation
61.3	Satellitentelekommunikation
61.9	Sonstige Telekommunikation
61.90.1	Internetserviceprovider
61.90.9	Sonstige Telekommunikation a.n.g.
62	Erbrg.v. Dienstleistungen der Informationstechnologie	70	23 748	45	30 716	27	38 204	19	57 993
62.01	Programmierungstätigkeiten	39	12 776	16	11 063	13	19 706	11	34 494
62.01.1	Entwicklung u. Programmierung v. Internetpräsentationen	19	5 836	5	3 507	4	5 600	.	.
62.01.9	Sonstige Softwareentwicklung	20	6 940	11	7 556	9	14 106	.	.
62.02	Erbrg.v. Beratungsleistungen auf dem Gebiet d. Informationstechnologie	12	4 361	13	8 995	4	6 018	.	.
62.03	Betrieb v. DV-Einrichtungen für Dritte	5	1 761	7	4 739
62.09	Erbrg.v. sonst. Dienstleistungen der Informationstechnologie	14	4 850	9	5 919
63	Informationsdienstleistungen	28	9 714	8	5 473	6	8 900	.	.
63.1	Datenverarbeitung, Hosting, u. damit verbundene Tätigkeiten, Webportale
63.9	Erbrg.v. sonst. Informationsdienstleistg.	.	.	8	5 473	6	8 900	.	.
63.91	Korrespondenz- u. Nachrichtenbüros
63.99	Erbrg.v. sonst. Informationsdienstleistungen a.n.g.	25	8 583	8	5 473	6	8 900	.	.
K	Erbrg. v. Finanz- u. Versicherungsdienstleistungen	23	8 351	17	11 705	5	6 385	5	13 915
64	Erbrg.v. Finanzdienstleistungen	14	5 285	12	8 632
64.1	Zentralbanken u. Kreditinstitute	8	3 025	7	4 891
64.19	Kreditinstitute (oh. Spezialkreditinst.)	8	3 025	7	4 891
64.2	Beteiligungsgesellschaften	.	.	5	3 741	.	.	3	9 224
64.9	Sonst. Finanzierungsinstitutionen
65	Versicherungen, Rückversicherungen u. Pensionskassen (oh. Sozialversicherung)
65.1	Versicherungen
66	Mit Finanz- u. Versicherungsdienstleistungen verbundene Tätigkeiten	9	3 066	5	3 073
66.1	Mit Finanzdienstleistungen verbundene Tätigkeiten	6	2 116	5	3 073
66.2	Mit Versicherungsdienstleistungen u. Pensionskassen verbunden Tätigkeiten	3	950
66.22	Tätigkeit v. Versicherungsmakler(inne)n
L / 68	Grundstücks- u. Wohnungswesen	234	82 073	120	84 605	49	68 332	35	108 538
68.1	Kauf u. Verkauf v. eigenen Grundstücken, Gebäuden u. Wohnungen	16	5 808	16	11 200	6	7 292	.	.
68.2	Verm., Verpachtg. v. eigenen o. geleasteten Grundstücken, Gebäuden, Wohnungen	125	43 596	80	57 315	32	46 007	18	58 128
68.3	Vermittlung u. Verwaltg. v. Grundstücken, Gebäuden u. Wohnungen f. Dritte	93	32 668	24	16 090	11	15 033	.	.
68.31	Vermittlung v. Grundstücken, Gebäuden u. Wohnungen für Dritte	50	17 771	4	2 855	7	9 564	.	.

Kennzeichnung	Wirtschaftszweig	Davon in Größenklassen von ... bis unter ... EUR							
		5 Mill. bis 10 Mill.		10 Mill. bis 25 Mill.		25 Mill. bis 50 Mill.		50 Mill. und mehr	
		Anzahl	1 000 EUR	Anzahl	1 000 EUR	Anzahl	1 000 EUR	Anzahl	1 000 EUR
60	Rundfunkveranstalter	-	-	-	-
60.1	Hörfunkveranstalter	-	-	-	-
60.2	Fernsehveranstalter	-	-	-	-	-	-	-	-
61	Telekommunikation	-	-	.	.	-	-	-	-
61.1	Leitungsgebundene Telekommunikation	-	-	.	.	-	-	-	-
61.2	Drahtlose Telekommunikation	-	-	-	-	-	-	-	-
61.3	Satellitentelekommunikation	-	-	-	-	-	-	-	-
61.9	Sonstige Telekommunikation	-	-	-	-	-	-	-	-
61.90.1	Internetserviceprovider	-	-	-	-	-	-	-	-
61.90.9	Sonstige Telekommunikation a.n.g.	-	-	-	-	-	-	-	-
62	Erbrg.v. Dienstleistungen der Informationstechnologie	.	.	3	44 615	-	-	.	.
62.01	Programmierungstätigkeiten	-	-	-	-
62.01.1	Entwicklung u. Programmierung v. Internetpräsentationen	-	-	-	-
62.01.9	Sonstige Softwareentwicklung	-	-	.	.	-	-	-	-
62.02	Erbrg.v. Beratungsleistungen auf dem Gebiet d. Informationstechnologie	-	-	-	-	-	-	.	.
62.03	Betrieb v. DV-Einrichtungen für Dritte	-	-	.	.	-	-	-	-
62.09	Erbrg.v. sonst. Dienstleistungen der Informationstechnologie	4	27 619	-	-	-	-	-	-
63	Informationsdienstleistungen	-	-	.	.	-	-	-	-
63.1	Datenverarbeitung, Hosting, u. damit verbundene Tätigkeiten, Webportale	-	-	-	-	-	-	-	-
63.9	Erbrg.v. sonst. Informationsdienstleistg.	-	-	.	.	-	-	-	-
63.91	Korrespondenz- u. Nachrichtenbüros	-	-	-	-	-	-	-	-
63.99	Erbrg.v. sonst. Informationsdienstleistungen a.n.g.	-	-	.	.	-	-	-	-
K	Erbrg. v. Finanz- u. Versicherungsdienstleistungen	5	29 875	.	.	-	-	.	.
64	Erbrg.v. Finanzdienstleistungen	-	-	.	.
64.1	Zentralbanken u. Kreditinstitute	-	-	-	-	-	-	-	-
64.19	Kreditinstitute (oh. Spezialekreditinst.)	-	-	-	-	-	-	-	-
64.2	Beteiligungsgesellschaften	-	-	.	.
64.9	Sonst. Finanzierungsinstitutionen	.	.	-	-	-	-	-	-
65	Versicherungen, Rückversicherungen u. Pensionskassen (oh. Sozialversicherung)	-	-	-	-	-	-	-	-
65.1	Versicherungen	-	-	-	-	-	-	-	-
66	Mit Finanz- u. Versicherungsdienstleistungen verbundene Tätigkeiten	-	-	-	-
66.1	Mit Finanzdienstleistungen verbundene Tätigkeiten	-	-	-	-
66.2	Mit Versicherungsdienstleistungen u. Pensionskassen verbunden Tätigkeiten	.	.	-	-	-	-	-	-
66.22	Tätigkeit v. Versicherungsmakler(inne)n	-	-	-	-	-	-	-	-
L / 68	Grundstücks- u. Wohnungswesen	23	165 380	14	220 835
68.1	Kauf u. Verkauf v. eigenen Grundstücken, Gebäuden u. Wohnungen	.	.	-	-	-	-	-	-
68.2	Verm., Verpachtg. v. eigenen o. geleasteten Grundstücken, Gebäuden, Wohnungen	19	139 371	14	220 835
68.3	Vermittlung u. Verwaltg. v. Grundstücken, Gebäuden u. Wohnungen f. Dritte	.	.	-	-	-	-	-	-
68.31	Vermittlung v. Grundstücken, Gebäuden u. Wohnungen für Dritte	.	.	-	-	-	-	-	-

Kennzeichnung	Wirtschaftszweig	Steuerpflichtige	Lieferg. u. Leistungen	Davon in Größenklassen von ... bis unter ... EUR					
				17 500 bis 50 000		50 000 bis 100 000		100 000 bis 250 000	
				Anzahl	1 000 EUR	Anzahl	1 000 EUR	Anzahl	1 000 EUR
68.32	Verwaltung v. Grundstücken, Gebäuden u. Wohnungen für Dritte	388	94 493	126	4 003	90	6 468	95	14 719
M	Erbrg.v. freiberufl., wissenschaftl. u. technischen Dienstleistungen	7 608	2 056 900	2 331	75 659	1 886	136 718	1 884	297 000
69	Rechts-u. Steuerberatung, Wirtschaftsprüf.	1 891	405 940	482	15 841	423	30 781	537	86 997
69.1	Rechtsberatung	1 092	194 945	294	9 927	277	20 194	318	50 792
69.10.2	Rechtsanwaltskanzleien ohne Notariat	923	144 368	255	8 670	247	18 156	287	45 012
69.10.3	Notariate	81	29 881	-	-	.	.	21	4 277
69.10.4	Patentanwaltskanzleien	6	504	-	-
69.10.9	Erbrg. sonst. juristischer Dienstlsg. a.n.g.	82	20 191	.	.	27	1 859	10	1 503
69.2	Wirtschaftsprüfung u. Steuerberatung; Buchführung	799	210 995	188	5 914	146	10 587	219	36 205
69.20.3	Praxen v. Steuerbevollmächtigten, Steuerberater(inne)n,-gesellschaften	597	179 841	89	2 728	92	6 779	187	31 386
70	Verwaltung u. Führung v. Unternehmen u. Betrieben; Unternehmensberatung	792	406 513	297	9 548	202	14 466	161	25 625
70.1	Verwltg. u. Führung v. Untern. u. Betrieben	172	192 098	43	1 513	37	2 657	37	5 905
70.2	Public-Relations-u. Unternehmensberatg.	620	214 414	254	8 035	165	11 809	124	19 720
70.21	Public-Relations-Beratung	39	7 085	12	382	6	388	14	2 093
70.22	Unternehmensberatung	581	207 330	242	7 653	159	11 421	110	17 627
71	Architektur- u. Ingenieurbüros; technische, physikalische u. chemische Untersuchung	3 061	856 438	822	26 646	793	57 907	786	121 868
71.1	Architektur- u. Ingenieurbüros	2 926	779 562	797	25 869	768	56 112	752	116 837
71.11	Architekturbüros	383	73 530	122	3 982	91	6 403	106	16 860
71.11.1	Architekturbüros für Hochbau	217	48 805	62	1 985	54	3 838	66	10 439
71.11.2	Büros für Innenarchitektur	30	3 802	9	331	7	543	10	1 611
71.11.3	Architekturbüros für Orts-, Regional- u. Landesplanung	60	8 073	24	741	11	716	15	2 510
71.11.4	Architekturbüros für Garten- u. Landschaftsgestaltung	76	12 849	27	925	19	1 306	15	2 301
71.12	Ingenieurbüros	2 543	706 032	675	21 887	677	49 709	646	99 977
71.12.1	Ingenieurbüros für bautechnische Gesamtplanung	1 185	321 980	326	10 394	299	21 733	300	46 515
71.12.2	Ingenieurbüros für technische Fachplanung u. Ingenieurdesign	761	223 825	201	6 560	197	14 718	184	28 354
71.12.3	Vermessungsbüros	102	29 462	16	569	14	1 111	34	5 974
71.12.9	Sonstige Ingenieurbüros	495	130 764	132	4 365	167	12 146	128	19 134
71.2	Techn., physikal. u. chem. Untersuchung	135	76 876	25	777	25	1 795	34	5 031
72.1	Forschung u. Entwicklung i.B. Natur-, Ingenieur-, Agrarwissenschaft u. Medizin	183	94 784	.	.	39	2 854	35	5 688
72.11	Forschung u. Entwickl. i.B. Biotechnologie	17	4 188	3	97	6	457	3	519
72.19	Sonst. Forschung u. Entwicklung i.B. Natur-, Ingenieur-, Agrarwissenschaft, Medizin	166	90 596	.	.	33	2 396	32	5 170
72.2	Forschung, Entwicklung i.B. Rechts-, Wirtschafts-, Sozial-, Kulturwissenschaft	14	5 003	.	.	5	362	5	708
73	Werbung u. Marktforschung	587	107 859	254	8 077	138	9 724	107	16 707
73.1	Werbung	569	105 838	246	7 798	132	9 288	.	.
73.11	Werbeagenturen	550	95 980	241	7 621	127	8 919	101	15 800
73.12	Vermarktung u. Vermittlung v. Werbezeiten u. Werbeflächen	19	9 858	5	178	5	369	.	.
72	Forschung u. Entwicklung	197	99 788	44	1 485	44	3 215	40	6 396
73.2	Markt- u. Meinungsforschung	18	2 022	8	279	6	436	.	.
74	Sonst. freiberufliche, wissenschaftliche u. technische Tätigkeiten	763	113 225	382	12 419	220	15 778	126	18 465

Kennzeichnung	Wirtschaftszweig	Davon in Größenklassen von ... bis unter ... EUR							
		250 000 bis 500 000		500 000 bis 1 Mill.		1 Mill. bis 2 Mill.		2 Mill. bis 5 Mill.	
		Anzahl	1 000 EUR	Anzahl	1 000 EUR	Anzahl	1 000 EUR	Anzahl	1 000 EUR
68.32	Verwaltung v. Grundstücken, Gebäuden u. Wohnungen für Dritte	43	14 897	20	13 235	4	5 469	.	.
M	Erbrg.v. freiberufl., wissenschaftl. u. technischen Dienstleistungen	846	292 874	385	265 450	165	225 281	71	212 031
69	Rechts-u. Steuerberatung, Wirtschaftsprüfg.	295	104 894	108	73 944	35	46 550	8	21 687
69.1	Rechtsberatung	142	49 553	44	31 121	.	.	4	10 725
69.10.2	Rechtsanwaltskanzleien ohne Notariat	93	31 992	.	.	9	11 275	.	.
69.10.3	Notariate	44	15 908	13	8 512	.	.	-	-
69.10.4	Patentanwaltskanzleien	.	.	-	-	-	-	-	-
69.10.9	Erbrg. sonst. juristischer Dienstlsg. a.n.g.
69.2	Wirtschaftsprüfung u. Steuerberatung; Buchführung	153	55 340	64	42 823	.	.	4	10 962
69.20.3	Praxen v. Steuerbevollmächtigten, Steuerberater(inne)n,-gesellschaften	.	.	60	39 787
70	Verwaltung u. Führung v. Unternehmen u. Betrieben; Unternehmensberatung	58	20 200	33	24 098	21	27 833	11	36 777
70.1	Verwltg. u. Führung v. Untern. u. Betrieben	23	8 189	12	7 960	10	13 307	4	12 856
70.2	Public-Relations-u. Unternehmensberatg.	35	12 011	21	16 138	11	14 526	7	23 921
70.21	Public-Relations-Beratung	4	1 464	-	-
70.22	Unternehmensberatung	31	10 546	7	23 921
71	Architektur- u. Ingenieurbüros; technische, physikalische u. chemische Untersuchung	344	117 560	177	121 334	80	109 116	39	116 832
71.1	Architektur- u. Ingenieurbüros	329	112 360	159	108 814	71	97 570	34	103 819
71.11	Architekturbüros	43	14 312	.	.	5	6 339	.	.
71.11.1	Architekturbüros für Hochbau	24	8 061	6	4 378
71.11.2	Büros für Innenarchitektur	4	1 318	-	-	-	-	-	-
71.11.3	Architekturbüros für Orts-, Regional- u. Landesplanung	7	2 271	3	1 836	-	-	-	-
71.11.4	Architekturbüros für Garten- u. Landschaftsgestaltung	8	2 662	-	-
71.12	Ingenieurbüros	286	98 048	.	.	66	91 231	.	.
71.12.1	Ingenieurbüros für bautechnische Gesamtplanung	135	46 905	.	.	27	41 102	17	51 629
71.12.2	Ingenieurbüros für technische Fachplanung u. Ingenieurdesign	98	32 773	39	27 902	24	31 510	10	27 105
71.12.3	Vermessungsbüros	20	7 018	12	7 723	6	7 068	-	-
71.12.9	Sonstige Ingenieurbüros	33	11 351	18	11 196	9	11 551	.	.
71.2	Techn., physikal. u. chem. Untersuchung	15	5 200	18	12 521	9	11 546	5	13 014
72.1	Forschung u. Entwicklung i.B. Natur-, Ingenieur-, Agrarwissenschaft u. Medizin	.	.	19	13 151	13	17 216	.	.
72.11	Forschung u. Entwickl. i.B. Biotechnologie	-	-
72.19	Sonst. Forschung u. Entwicklung i.B. Natur-, Ingenieur-, Agrarwissenschaft, Medizin	22	7 580
72.2	Forschung, Entwicklung i.B. Rechts-, Wirtschafts-, Sozial-, Kulturwissenschaft	.	.	-	-	-	-	.	.
73	Werbung u. Marktforschung	43	14 983	27	18 024	12	18 596	.	.
73.1	Werbung	43	14 983	.	.	12	18 596	.	.
73.11	Werbeagenturen	.	.	25	16 525	.	.	3	7 664
73.12	Vermarktung u. Vermittlung v. Werbezeiten u. Werbeflächen
72	Forschung u. Entwicklung	27	9 460	19	13 151	13	17 216	6	17 973
73.2	Markt- u. Meinungsforschung	-	-	.	.	-	-	-	-
74	Sonst. freiberufliche, wissenschaftliche u. technische Tätigkeiten	22	7 430	9	6 827

Kennzeichnung	Wirtschaftszweig	Davon in Größenklassen von ... bis unter ... EUR							
		5 Mill. bis 10 Mill.		10 Mill. bis 25 Mill.		25 Mill. bis 50 Mill.		50 Mill. und mehr	
		Anzahl	1 000 EUR	Anzahl	1 000 EUR	Anzahl	1 000 EUR	Anzahl	1 000 EUR
68.32	Verwaltung v. Grundstücken, Gebäuden u. Wohnungen für Dritte	.	.	-	-	-	-	-	-
M	Erbrg.v. freiberufl., wissenschaftl. u. technischen Dienstleistungen	26	174 881	9	122 643
69	Rechts-u. Steuerberatung, Wirtschaftsprüf.	-	-	-	-
69.1	Rechtsberatung	.	.	-	-	-	-	-	-
69.10.2	Rechtsanwaltskanzleien ohne Notariat	-	-	-	-	-	-	-	-
69.10.3	Notariate	-	-	-	-	-	-	-	-
69.10.4	Patentanwaltskanzleien	-	-	-	-	-	-	-	-
69.10.9	Erbrg. sonst. juristischer Dienstlsg. a.n.g.	.	.	-	-	-	-	-	-
69.2	Wirtschaftsprüfung u. Steuerberatung; Buchführung	-	-	-	-
69.20.3	Praxen v. Steuerbevollmächtigten, Steuerberater(inne)n,-gesellschaften	-	-	-	-
70	Verwaltung u. Führung v. Unternehmen u. Betrieben; Unternehmensberatung	3	21 490	3	44 569
70.1	Verwltg. u. Führung v. Untern. u. Betrieben
70.2	Public-Relations-u. Unternehmensberatg.	-	-	-	-
70.21	Public-Relations-Beratung	-	-	-	-	-	-	-	-
70.22	Unternehmensberatung	-	-	-	-
71	Architektur- u. Ingenieurbüros; technische, physikalische u. chemische Untersuchung	14	87 742	-	-
71.1	Architektur- u. Ingenieurbüros	10	60 750	-	-
71.11	Architekturbüros	-	-	.	.	-	-	-	-
71.11.1	Architekturbüros für Hochbau	-	-	.	.	-	-	-	-
71.11.2	Büros für Innenarchitektur	-	-	-	-	-	-	-	-
71.11.3	Architekturbüros für Orts-, Regional- u. Landesplanung	-	-	-	-	-	-	-	-
71.11.4	Architekturbüros für Garten- u. Landschaftsgestaltung	-	-	-	-	-	-	-	-
71.12	Ingenieurbüros	10	60 750	4	53 663	.	.	-	-
71.12.1	Ingenieurbüros für bautechnische Gesamtplanung	-	-	-	-
71.12.2	Ingenieurbüros für technische Fachplanung u. Ingenieurdesign	-	-	-	-
71.12.3	Vermessungsbüros	-	-	-	-	-	-	-	-
71.12.9	Sonstige Ingenieurbüros	.	.	-	-	.	.	-	-
71.2	Techn., physikal. u. chem. Untersuchung	4	26 992	-	-	-	-	-	-
72.1	Forschung u. Entwicklung i.B. Natur-, Ingenieur-, Agrarwissenschaft u. Medizin	4	30 891	-	-	-	-	-	-
72.11	Forschung u. Entwickl. i.B. Biotechnologie	-	-	-	-	-	-	-	-
72.19	Sonst. Forschung u. Entwicklung i.B. Natur-, Ingenieur-, Agrarwissenschaft, Medizin	4	30 891	-	-	-	-	-	-
72.2	Forschung, Entwicklung i.B. Rechts-, Wirtschafts-, Sozial-, Kulturwissenschaft	-	-	-	-	-	-	-	-
73	Werbung u. Marktforschung	.	.	-	-	-	-	-	-
73.1	Werbung	.	.	-	-	-	-	-	-
73.11	Werbeagenturen	.	.	-	-	-	-	-	-
73.12	Vermarktung u. Vermittlung v. Werbezeiten u. Werbeflächen	-	-	-	-	-	-	-	-
72	Forschung u. Entwicklung	4	30 891	-	-	-	-	-	-
73.2	Markt- u. Meinungsforschung	-	-	-	-	-	-	-	-
74	Sonst. freiberufliche, wissenschaftliche u. technische Tätigkeiten	.	.	-	-	.	.	-	-

Kennzeichnung	Wirtschaftszweig	Steuerpflichtige	Lieferg. u. Leistungen	Davon in Größenklassen von ... bis unter ... EUR					
				17 500 bis 50 000		50 000 bis 100 000		100 000 bis 250 000	
				Anzahl	1 000 EUR	Anzahl	1 000 EUR	Anzahl	1 000 EUR
74.1	Ateliers f. Textil-, Schmuck-, Grafik-Design	176	12 227	116	3 545	37	2 508	.	.
74.10.1	Industrie-, Produkt- u. Mode-Design	34	3 443	24	735	6	398	.	.
74.10.2	Grafik- u. Kommunikationsdesign	72	4 055	49	1 527	15	978	.	.
74.10.3	Interior Design u. Raumgestaltung	70	4 729	43	1 283	16	1 133	8	1 125
74.2	Fotografie u. Fotolabors	171	62 155	81	2 787	52	3 635	30	4 680
74.3	Übersetzen u. Dolmetschen	75	5 086	51	1 629	14	904	.	.
74.30.1	Übersetzen	9	355	6	184	3	171	-	-
74.30.2	Dolmetschen	66	4 731	45	1 445	11	733	.	.
74.9	Sonst. freiberufliche, wissenschaftliche u. technische Tätigkeit a.n.g.	341	33 758	134	4 458	117	8 731	71	10 290
75	Veterinärwesen	317	67 137	50	1 643	66	4 846	127	20 942
75.00.1	Tierarztpraxen	291	64 460	37	1 261	56	4 132	.	.
75.00.9	Sonstiges Veterinärwesen	26	2 677	13	381	10	714	.	.
N	Erbrg.v. sonst. wirtschaftlichen Dienstleistungen	3 660	1 524 170	1 246	39 068	734	51 595	843	127 260
77	Verm.v. beweglichen Sachen	473	355 316	113	3 655	90	6 503	106	16 355
77.1	Verm.v. Kraftwagen	115	57 119	24	772	23	1 630	30	4 374
77.11	Verm.v. Kraftwagen mit einem Gesamtgewicht v. 3,5 t o. weniger	82	43 158	21	644	19	1 334	20	2 956
77.12	Verm.v. Kraftwagen mit einem Gesamtgewicht v. mehr als 3,5 t	33	13 961	3	128	4	296	10	1 417
77.2	Verm.v. Gebrauchsgütern	.	.	19	599	13	929	.	.
77.21	Verm.v. Sport- u. Freizeitgeräten	8	1 053	4	558
77.22	Videotheken	13	1 307
77.29	Verm.v. sonst. Gebrauchsgütern	.	.	11	321	.	.	13	1 977
77.3	Verm.v. Maschinen, Geräten u. sonst. beweglichen Sachen	280	255 714	70	2 284	54	3 943	54	8 739
77.31	Verm.v. landwirtschaftlichen Maschinen u. Geräten	25	54 497	4	154	5	366	.	.
77.32	Verm.v. Baumaschinen u. -geräten	119	103 523	24	778	24	1 727	21	3 748
77.33	Verm.v. Büromaschinen, Datenverarbeitungsgeräten u. -einrichtungen	8	3 085	3	106	.	.	-	-
77.34	Verm.v. Wasserfahrzeugen	5	324	-	-
77.35	Verm.v. Luftfahrzeugen	3	233
77.39	Verm.v. sonst. Maschinen, Geräten u. beweglichen Sachen a.n.g.	120	94 052	36	1 150	19	1 359	28	4 381
77.4	Leasing v. nichtfinanziellen immateriellen Vermögensgegenständen (oh. Copyrights)	.	.	-	-	-	-	.	.
78	Vermittlg. u. Überlassung v.Arbeitskräften	279	306 484	56	1 883	53	3 793	39	6 400
78.1	Vermittlung v. Arbeitskräften	152	107 524	48	1 633	38	2 662	31	4 871
78.2	Befristete Überlassung v. Arbeitskräften	104	182 564	.	.	9	694	8	1 529
78.3	Sonstige Überlassung v. Arbeitskräften	23	16 397	.	.	6	437	-	-
79	Reisebüros, -veranstalter, Erbrg. sonst. Reservierungsdienstleistungen	251	52 356	73	2 409	60	4 115	68	9 997
79.1	Reisebüros u. Reiseveranstalter	245	50 272	70	2 298	60	4 115	.	.
79.11	Reisebüros	209	35 278	62	2 043	55	3 786	.	.
79.12	Reiseveranstalter	36	14 994	8	254	5	329	10	1 658
79.9	Erbrg. sonst. Reservierungsdienstleistg.	6	2 084	3	111	-	-	.	.
80	Wach- u. Sicherheitsdienste sowie Detekteien	181	121 329	64	1 899	25	1 734	30	4 720
80.1	Private Wach- u. Sicherheitsdienste	128	111 907	32	963	18	1 256	22	3 351
80.2	Sicherheitsdienste mithilfe v. Überwachungs- u. Alarmsystemen	9	4 322	.	.	3	207	-	-
80.3	Detekteien	44	5 100	.	.	4	272	8	1 369

Kennzeichnung	Wirtschaftszweig	Steuerpflichtige	Lieferrg. u. Leistungen	Davon in Größenklassen von ... bis unter ... EUR					
				17 500 bis 50 000		50 000 bis 100 000		100 000 bis 250 000	
				Anzahl	1 000 EUR	Anzahl	1 000 EUR	Anzahl	1 000 EUR
81	Gebäudebetreuung;								
	Garten- u. Landschaftsbau	1 661	462 247	541	16 838	336	23 620	472	69 686
81.1	Hausmeisterdienste	635	62 971	345	10 626	155	10 679	94	13 722
81.2	Reinigung v. Gebäuden, Straßen u. Verkehrsmitteln	643	257 253	107	3 422	107	7 674	287	41 045
81.21	Allgemeine Gebäudereinigung	300	195 352	77	2 457	58	4 088	53	8 982
81.22	Spezielle Reinigung v. Gebäuden u. Reinigung v. Maschinen	267	39 903	7	210	28	2 202	222	30 243
81.22.1	Schornsteinreinigung	239	31 076	3	72	21	1 749	.	.
81.22.9	Sonst. spez. Reinigung v. Gebäuden u. Maschinen	28	8 827	4	138	7	453	.	.
81.29	Reinigung a.n.g.	76	21 998	23	755	21	1 384	12	1 820
81.29.1	Reinigung v. Verkehrsmitteln	15	4 354	4	133	5	324	.	.
81.29.2	Desinfektion u. Schädlingsbekämpfung	32	8 276	6	185	7	495	8	1 149
81.29.9	Sonst. Reinigung a.n.g.	29	9 368	13	437	9	564	.	.
81.3	Garten- u. Landschaftsbau, Erbrg.v. sonst. gärtnerischen Dienstleistungen	383	142 023	89	2 790	74	5 267	91	14 919
81.30.1	Garten- u. Landschaftsbau	360	139 091	81	2 565	67	4 810	.	.
81.30.9	Erbrg.v. sonst. gärtnerischen Dienstleistg.	23	2 932	8	226	7	457	.	.
82	Erbrg.v. wirtschaftlichen Dienstleistungen für Unternehmen u. Privatpersonen a.n.g.	815	226 437	399	12 385	170	11 830	128	20 102
82.1	Sekretariats- u. Schreibdienste, Copy-Shops	183	9 597	129	3 964	33	2 237	.	.
82.11	Allg. Sekretariats- u. Schreibdienste	83	3 998	61	1 882	13	875	9	1 241
82.19	Copy-Shops; Erbrg. sonst. spezieller Sekretariatsdienste	100	5 599	68	2 082	20	1 362	.	.
82.2	Call Center	25	10 661	7	216	4	334	4	663
82.3	Messe-, Ausstellungs- u. Kongressveranstalter	102	15 696	52	1 684	17	1 205	.	.
82.9	Erbrg. sonst. wirtschaftl. Dienstleistungen für Unternehmen u. Privatpersonen	505	190 483	211	6 521	116	8 053	85	13 310
82.91	Inkassobüros u. Auskunfteien	18	28 283	6	166	.	.	4	572
82.91.1	Inkassobüros	14	27 264	4	572
82.91.2	Auskunfteien	4	1 019	-	-
82.92	Abfüllen u. Verpacken	14	30 100	-	-	.	.	3	490
82.99	Erbrg. sonst. wirtschaftl. Dienstleistungen für Unternehmen u. Privatpersonen a.n.g.	473	132 100	205	6 355	111	7 733	78	12 248
82.99.1	Versteigerungsgewerbe	9	1 293	4	124
82.99.9	Erbrg.v. anderen wirtschaftl. Dienstleistg. für Unternehmen u. Privatpersonen a.n.g.	464	130 807	201	6 231
P / 85	Erziehung u. Unterricht	768	169 306	355	11 652	214	14 733	114	17 632
85.1	Kindergärten u. Vorschulen	-	-	-	-
85.3	Weiterführende Schulen	45	7 129	25	845	.	.	5	677
85.31	Allgem. bildende weiterführende Schulen	4	371	-	-
85.32	Berufsbildende weiterführende Schulen	41	6 758	25	845	8	566	.	.
85.4	Tertiärer u. post-sekundärer, nicht tertiärer Unterricht	26	32 736	9	265	5	334	.	.
85.41	Post-sekundärer, nicht tertiärer Unterricht	14	774	9	265
85.42	Tertiärer Unterricht	12	31 962	-	-
85.5	Sonstiger Unterricht	687	128 766	314	10 319	197	13 539	105	16 207
85.51	Sport- u. Freizeitunterricht	66	4 249	39	1 128	18	1 212	6	823
85.52	Kulturunterricht	35	3 736	13	427	11	822	8	1 512
85.53	Fahr- u. Flugschulen	345	36 013	162	5 487	109	7 159	54	8 421
85.59	Sonst. Unterricht a.n.g.	241	84 768	100	3 276	59	4 346	37	5 450
85.59.1	Allgem. u. politische Erwachsenenbildung	5	991

Kennzeichnung	Wirtschaftszweig	Davon in Größenklassen von ... bis unter ... EUR							
		250 000 bis 500 000		500 000 bis 1 Mill.		1 Mill. bis 2 Mill.		2 Mill. bis 5 Mill.	
		Anzahl	1 000 EUR	Anzahl	1 000 EUR	Anzahl	1 000 EUR	Anzahl	1 000 EUR
81	Gebäudebetreuung;								
	Garten- u. Landschaftsbau	145	52 149	78	54 114	51	69 442	26	74 143
81.1	Hausmeisterdienste	23	8 007	10	6 334
81.2	Reinigung v. Gebäuden, Straßen u. Verkehrsmitteln	62	22 753	30	20 876	23	32 512	18	52 558
81.21	Allgemeine Gebäudereinigung	48	17 822	24	16 632
81.22	Spezielle Reinigung v. Gebäuden u. Reinigung v. Maschinen	7	2 301
81.22.1	Schornsteinreinigung	.	.	-	-	-	-	-	-
81.22.9	Sonst. spez. Reinigung v. Gebäuden u. Maschinen
81.29	Reinigung a.n.g.	7	2 630	.	.	7	9 386	.	.
81.29.1	Reinigung v. Verkehrsmitteln	-	-	3	2 255	.	.	-	-
81.29.2	Desinfektion u. Schädlingsbekämpfung	7	2 630	-	-
81.29.9	Sonst. Reinigung a.n.g.	-	-	-	-	4	5 517	.	.
81.3	Garten- u. Landschaftsbau, Erbrg.v. sonst. gärtnerischen Dienstleistungen	60	21 389	38	26 904
81.30.1	Garten- u. Landschaftsbau
81.30.9	Erbrg.v. sonst. gärtnerischen Dienstleistg.	-	-	-	-
82	Erbrg.v. wirtschaftlichen Dienstleistungen für Unternehmen u. Privatpersonen a.n.g.	45	16 094	32	22 214	19	27 343	16	48 406
82.1	Sekretariats- u. Schreibdienste, Copy-Shops	-	-	.	.	-	-	-	-
82.11	Allg. Sekretariats- u. Schreibdienste	-	-	-	-	-	-	-	-
82.19	Copy-Shops; Erbrg. sonst. spezieller Sekretariatsdienste	-	-	.	.	-	-	-	-
82.2	Call Center	4	1 543
82.3	Messe-, Ausstellungs- u. Kongressveranstalter	7	2 797	5	3 367
82.9	Erbrg. sonst. wirtschaftl. Dienstleistungen für Unternehmen u. Privatpersonen	34	11 754	22	15 733
82.91	Inkassobüros u. Auskunfteien	.	.	-	-
82.91.1	Inkassobüros	.	.	-	-
82.91.2	Auskunfteien	.	.	-	-	-	-	-	-
82.92	Abfüllen u. Verpacken
82.99	Erbrg. sonst. wirtschaftl. Dienstleistungen für Unternehmen u. Privatpersonen a.n.g.	30	10 061	.	.	14	20 847	12	37 280
82.99.1	Versteigerungsgewerbe	-	-	-	-
82.99.9	Erbrg.v. anderen wirtschaftl. Dienstleistg. für Unternehmen u. Privatpersonen a.n.g.	.	.	20	14 461	14	20 847	12	37 280
P / 85	Erziehung u. Unterricht	40	14 034	15	10 146	13	17 655	9	30 008
85.1	Kindergärten u. Vorschulen	-	-	-	-	-	-	-	-
85.3	Weiterführende Schulen	-	-	.	.
85.31	Allgem. bildende weiterführende Schulen	-	-	-	-	-	-	-	-
85.32	Berufsbildende weiterführende Schulen	-	-	.	.
85.4	Tertiärer u. post-sekundärer, nicht tertiärer Unterricht	-	-
85.41	Post-sekundärer, nicht tertiärer Unterricht	-	-	-	-	-	-	-	-
85.42	Tertiärer Unterricht	-	-
85.5	Sonstiger Unterricht	35	12 322	12	8 486
85.51	Sport- u. Freizeitunterricht	3	1 086	-	-	-	-	-	-
85.52	Kulturunterricht	3	974	-	-	-	-	-	-
85.53	Fahr- u. Flugschulen	14	4 912	.	.	-	-	.	.
85.59	Sonst. Unterricht a.n.g.	15	5 349	6	18 930
85.59.1	Allgem. u. politische Erwachsenenbildung	.	.	-	-	-	-	-	-

Kennzeichnung	Wirtschaftszweig	Steuerpflichtige	Lieferr. u. Leistungen	Davon in Größenklassen von ... bis unter ... EUR					
				17 500 bis 50 000		50 000 bis 100 000		100 000 bis 250 000	
				Anzahl	1 000 EUR	Anzahl	1 000 EUR	Anzahl	1 000 EUR
85.59.2	Berufliche Erwachsenenbildung	189	71 221	75	2 464	44	3 313	29	4 387
85.59.9	Unterricht a.n.g.	47	12 556
85.6	Erbrg.v. Dienstleistungen f.d. Unterricht
Q	Gesundheits- u. Sozialwesen	867	889 150	289	8 676	170	12 122	141	22 347
86	Gesundheitswesen	629	616 242	199	5 989	113	8 150	110	17 990
86.1	Krankenhäuser	24	462 730	-	-
86.2	Arzt- u. Zahnarztpraxen	298	100 969	62	1 906	36	2 605	52	8 890
86.21	Arztpraxen für Allgemeinmedizin	51	12 977	18	560	6	399	9	1 767
86.22	Facharztpraxen	127	41 877	34	1 052	16	1 130	24	3 904
86.23	Zahnarztpraxen	120	46 116	10	293	14	1 077	19	3 218
86.9	Gesundheitswesen a.n.g.	307	52 543	137	4 083
86.90.1	Praxen v.psycholog. Psychotherapeut(inn)en	25	3 459	7	189	4	297	9	1 404
86.90.2	Massage-, Krankengymnastik-, Praxen v. medizin. Bademeistern, Hebammen u.ä.	64	7 174	30	828
86.90.3	Heilpraktikerpraxen	3	482	-	-	-	-	3	482
86.90.9	Sonst. selbst. Tätigkeiten im Gesundheitswesen	215	41 428	100	3 065	61	4 465	27	4 109
87	Heime (ohne Erholungs- u. Ferienheime)	51	174 517	3	116	7	495	8	1 167
87.1	Pflegeheime	7	495	.	.
87.2	Stationäre Einrichtungen z. psychosozialen Betreuung, Suchtbekämpfung u.Ä.	.	.	-	-	-	-	.	.
87.3	Altenheime; Alten- u. Behindertenwohnheime	8	18 020	.	.	-	-	.	.
87.9	Sonstige Heime (ohne Erholungs- u. Ferienheime)	5	35 182	-	-	-	-	-	-
88	Sozialwesen (ohne Heime)	187	98 391	87	2 572	50	3 477	23	3 189
88.1	Soziale Betreuung älterer Menschen u. Behinderter	75	21 427	41	1 187	20	1 402	9	1 241
88.10.1	Ambulante soziale Dienste	52	19 932	32	883	10	731	5	721
88.10.2	Sonst. soziale Betreuung älterer Menschen u. Behinderter	23	1 495	9	305	10	671	4	520
88.9	Sonstiges Sozialwesen (ohne Heime)	112	76 963	46	1 384	30	2 075	14	1 948
88.91	Tagesbetreuung v. Kindern	4	277
88.99	Sonstiges Sozialwesen a.n.g.	108	76 686
R	Kunst, Unterhaltung u. Erholung	1 533	575 208	680	21 809	332	22 962	273	44 090
90	Kreative, künstlerische u. unterhaltende Tätigkeiten	585	91 537	351	11 264	147	9 539	51	7 373
90.01	Darstellende Kunst	139	46 578	84	2 613	.	.	18	2 517
90.02	Erbrg.v. Dienstleistungen f. d. darstellende Kunst	22	2 154	16	529	.	.	3	526
90.03	Künstler. u. schriftsteller. Schaffen	401	24 248	247	7 987	117	7 570	25	3 499
90.03.1	Selbst. Komponist(inn)en, Musikbearbeiter	16	837	10	322
90.03.2	Selbst. Schriftsteller/innen	29	1 433	20	626	6	399	3	408
90.03.3	Selbst. bildende Künstler/innen	86	4 849	54	1 704	23	1 563	.	.
90.03.4	Selbst. Restaurator(inn)en	37	3 114	16	519	14	986	4	530
90.03.5	Selbst. Journalist(inn)en u. Pressefotograf(inn)en	233	14 015	147	4 816	.	.	9	1 241
90.04	Betrieb v. Kultur- u. Unterhaltungseinrichtungen	23	18 557	4	135	.	.	5	832
91	Bibliotheken, Archive, Museen, botanische, zoologische Gärten	28	9 447	10	317	4	322	4	781
91.02	Museen	11	3 667
91.03	Betrieb v. historischen Stätten u. Gebäuden u. ähnlichen Attraktionen	8	755

Kennzeichnung	Wirtschaftszweig	Davon in Größenklassen von ... bis unter ... EUR							
		250 000 bis 500 000		500 000 bis 1 Mill.		1 Mill. bis 2 Mill.		2 Mill. bis 5 Mill.	
		Anzahl	1 000 EUR	Anzahl	1 000 EUR	Anzahl	1 000 EUR	Anzahl	1 000 EUR
85.59.2	Berufliche Erwachsenenbildung	11	15 128	6	18 930
85.59.9	Unterricht a.n.g.	-	-	-	-	.	.	-	-
85.6	Erbrg.v. Dienstleistungen f.d. Unterricht	.	.	-	-	-	-	-	-
Q	Gesundheits- u. Sozialwesen	124	43 750	71	50 887	23	33 828	19	64 453
86	Gesundheitswesen	117	41 474	60	43 155	9	13 174	11	35 589
86.1	Krankenhäuser	4	1 517	.	.	-	-	6	20 772
86.2	Arzt- u. Zahnarztpraxen	93	33 080	44	31 643
86.21	Arztpraxen für Allgemeinmedizin	11	3 495	-	-
86.22	Facharztpraxen	36	12 385	10	7 346	4	6 360	3	9 699
86.23	Zahnarztpraxen	46	17 200
86.9	Gesundheitswesen a.n.g.	20	6 878
86.90.1	Praxen v.psycholog. Psychotherapeut(inn)en	5	1 569	-	-	-	-	-	-
86.90.2	Massage-, Krankengymnastik-, Praxen v. medizin. Bademeistern, Hebammen u.ä.	6	2 233	.	.	-	-	-	-
86.90.3	Heilpraktikerpraxen	-	-	-	-	-	-	-	-
86.90.9	Sonst. selbst. Tätigkeiten im Gesundheitswesen	9	3 076	14	10 208
87	Heime (ohne Erholungs- u. Ferienheime)	3	1 032	4	2 774	8	12 014	4	15 423
87.1	Pflegeheime	5	7 446	.	.
87.2	Stationäre Einrichtungen z. psychosozialen Betreuung, Suchtbekämpfung u.Ä.	-	-	-	-	.	.	-	-
87.3	Altenheime; Alten- u. Behindertenwohnheime
87.9	Sonstige Heime (ohne Erholungs- u. Ferienheime)	-	-	-	-
88	Sozialwesen (ohne Heime)	4	1 244	7	4 958	6	8 640	4	13 440
88.1	Soziale Betreuung älterer Menschen u. Behinderter	-	-	.	.
88.10.1	Ambulante soziale Dienste	-	-	.	.
88.10.2	Sonst. soziale Betreuung älterer Menschen u. Behinderter	-	-	-	-	-	-	-	-
88.9	Sonstiges Sozialwesen (ohne Heime)	6	8 640	.	.
88.91	Tagesbetreuung v. Kindern	-	-	-	-	-	-	-	-
88.99	Sonstiges Sozialwesen a.n.g.	6	8 640	.	.
R	Kunst, Unterhaltung u. Erholung	129	44 363	73	51 581	25	35 526	14	44 254
90	Kreative, künstlerische u. unterhaltende Tätigkeiten	20	7 253	13	9 280	-	-	.	.
90.01	Darstellende Kunst	-	-	-	-
90.02	Erbrg.v. Dienstleistungen f. d. darstellende Kunst	-	-	-	-
90.03	Künstler. u. schriftsteller. Schaffen	9	3 359	3	1 834	-	-	-	-
90.03.1	Selbst. Komponist(inn)en, Musikbearbeiter	-	-	-	-	-	-	-	-
90.03.2	Selbst. Schriftsteller/innen	-	-	-	-	-	-	-	-
90.03.3	Selbst. bildende Künstler/innen	.	.	-	-	-	-	-	-
90.03.4	Selbst. Restaurator(inn)en	3	1 080	-	-	-	-	-	-
90.03.5	Selbst. Journalist(inn)en u. Pressefotograf(inn)en	.	.	3	1 834	-	-	-	-
90.04	Betrieb v. Kultur- u. Unterhaltungseinrichtungen	4	1 574	7	5 329	-	-	.	.
91	Bibliotheken, Archive, Museen, botanische, zoologisch Gärten	4	1 217	3	1 852	3	4 958	-	-
91.02	Museen	-	-
91.03	Betrieb v. historischen Stätten u. Gebäuden u. ähnlichen Attraktionen	.	.	-	-	-	-	-	-

Kennzeichnung	Wirtschaftszweig	Steuerpflichtige	Lieferg. u. Leistungen	Davon in Größenklassen von ... bis unter ... EUR					
				17 500 bis 50 000		50 000 bis 100 000		100 000 bis 250 000	
				Anzahl	1 000 EUR	Anzahl	1 000 EUR	Anzahl	1 000 EUR
91.04	Botan. u. zoolog. Gärten sowie Naturparks	9	5 024	3	112	.	.	-	-
92	Spiel-, Wett- u. Lotteriewesen	178	224 362	28	949	19	1 401	73	12 807
93	Erbrg.v. Dienstleistungen des Sports, der Unterhaltung u. der Erholung	742	249 861	291	9 279	162	11 700	145	23 129
93.1	Erbrg.v. Dienstleistungen des Sports	373	182 256	122	3 861	88	6 402	84	13 677
93.11	Betrieb v. Sportanlagen	91	119 311	28	868	14	1 003	22	3 542
93.12	Sportvereine	101	17 708	43	1 338	28	2 079	18	2 509
93.13	Fitnesszentren	118	25 974	21	744	32	2 374	34	6 168
93.19	Erbrg.v. sonst. Dienstleistungen des Sports	63	19 263	30	911	14	946	10	1 458
93.2	Erbrg.v. sonst. Dienstleistungen der Unterhaltung u. der Erholung	369	67 605	169	5 418	74	5 298	61	9 452
93.21	Vergnügungs- u. Themenparks	71	11 580	20	627	23	1 776	20	3 252
93.29	Erbrg.v. Dienstleistungen d. Unterhaltung u. Erholung a.n.g.	298	56 025	149	4 791	51	3 522	41	6 200
S	Erbrg.v. sonst. Dienstleistungen	6 039	922 901	2 785	87 312	1 579	111 238	1 063	159 919
94	Interessenvertretungen sowie kirchl. u. sonst. religiöse Vereinigungen (ohne Sozialwesen und Sport)	275	159 671	112	3 579	68	4 551	47	7 243
94.1	Wirtschafts- u. Arbeitgeberverbände, Berufsorganisationen	20	8 848	3	97	5	281	6	854
94.11	Wirtschafts- u. Arbeitgeberverbände	16	8 545	3	97
94.12	Berufsorganisationen	4	303	-	-
94.9	Kirchl. Vereinigungen; politische Parteien, Intessenvertretungen, Vereinigungen a.n.g.	255	150 823	109	3 482	63	4 270	41	6 390
95	Reparatur v. Datenverarbeitungsgeräten u. Gebrauchsgütern	334	52 119	105	3 502	84	6 222	88	13 819
95.1	Reparatur v. Datenverarbeitungs- u. Telekommunikationsgeräten	34	6 917	9	300	8	637	11	1 764
95.11	Reparatur v. DV- u. peripheren Geräten	30	6 428	9	300
95.12	Reparatur v. Telekommunikationsgeräten	4	489	-	-
95.2	Reparatur v. Gebrauchsgütern	300	45 202	96	3 202	76	5 585	77	12 055
95.21	Rep. v. Geräten d. Unterhaltungselektronik	12	1 369	7	231
95.22	Rep.v. elektr. Haushalts- u. Gartengeräten	56	12 318	8	282	12	899	19	2 885
95.23	Reparatur v. Schuhen u. Lederwaren	43	3 275	20	668	.	.	7	941
95.24	Rep.v. Möbeln u. Einrichtungsgegenständen	13	906	5	185	5	351	3	370
95.25	Reparatur v. Uhren u. Schmuck	49	5 109	16	488	15	1 087	14	2 186
95.29	Reparatur v. sonst. Gebrauchsgütern	127	22 225	40	1 347	28	2 099	.	.
96	Erbrg.v. sonst. überwiegend persönlichen Dienstleistungen	5 430	711 111	2 568	80 230	1 427	100 466	928	138 856
96.01	Wäscherei u. chemische Reinigung	148	44 335	50	1 741	39	2 657	31	4 482
96.02	Frisör- u. Kosmetiksalons	2 058	175 083	1 065	32 674	594	42 104	307	44 440
96.02.1	Frisörsalons	1 345	137 993	549	17 176	460	33 085	252	36 325
96.02.2	Kosmetiksalons	713	37 090	516	15 498	134	9 019	55	8 114
96.03	Bestattungswesen	177	50 188	16	531	20	1 435	63	9 854
96.03.1	Bestattungsinstitute	170	45 524	63	9 854
96.03.2	Friedhöfe u. Krematorien	7	4 664	-	-
96.04	Saunas, Solarien, Bäder u. Ä.	61	13 744	18	581	19	1 248	12	1 806
96.09	Erbrg.v. sonst. Dienstleistungen a.n.g.	2 986	427 761	1 419	44 702	755	53 022	515	78 274
Insgesamt		67 557	64 066 748	18 928	608 715	14 124	1 012 366	14 618	2 326 713

Kennzeichnung	Wirtschaftszweig	Davon in Größenklassen von ... bis unter ... EUR							
		250 000 bis 500 000		500 000 bis 1 Mill.		1 Mill. bis 2 Mill.		2 Mill. bis 5 Mill.	
		Anzahl	1 000 EUR	Anzahl	1 000 EUR	Anzahl	1 000 EUR	Anzahl	1 000 EUR
91.04	Botan. u. zoolog. Gärten sowie Naturparks	-	-
92	Spiel-, Wett- u. Lotteriewesen	26	9 148	20	14 202	9	13 268	.	.
93	Erbrg.v. Dienstleistungen des Sports, der Unterhaltung u. der Erholung	79	26 745	37	26 246	13	17 300	11	35 570
93.1	Erbrg.v. Dienstleistungen des Sports	40	13 607	19	13 663
93.11	Betrieb v. Sportanlagen	12	3 879	6	4 293	4	5 107	.	.
93.12	Sportvereine	6	2 049
93.13	Fitnesszentren	18	6 083	9	6 310	4	4 296	-	-
93.19	Erbrg.v. sonst. Dienstleistungen des Sports	4	1 596
93.2	Erbrg.v. sonst. Dienstleistungen der Unterhaltung u. der Erholung	39	13 139	18	12 584
93.21	Vergnügungs- u. Themenparks	5	1 537	.	.	-	-	.	.
93.29	Erbrg.v. Dienstleistungen d. Unterhaltung u. Erholung a.n.g.	34	11 601	5	15 757
S	Erbrg.v. sonst. Dienstleistungen	347	118 447	169	114 139	71	98 639	15	41 768
94	Interessenvertretungen sowie kirchl. u. sonst. religiöse Vereinigungen (ohne Sozialwesen und Sport)	24	7 834	10	7 300	8	11 588	.	.
94.1	Wirtschafts- u. Arbeitgeberverbände, Berufsorganisationen
94.11	Wirtschafts- u. Arbeitgeberverbände
94.12	Berufsorganisationen	-	-	-	-	-	-	-	-
94.9	Kirchl. Vereinigungen; politische Parteien, Intessenvertretungen, Vereinigungen a.n.g.
95	Reparatur v. Datenverarbeitungsgeräten u. Gebrauchsgütern	36	12 705	17	10 927	4	4 944	-	-
95.1	Reparatur v. Datenverarbeitungs- u. Telekommunikationsgeräten	.	.	3	2 126	.	.	-	-
95.11	Reparatur v. DV- u. peripheren Geräten	.	.	3	2 126	.	.	-	-
95.12	Reparatur v. Telekommunikationsgeräten	-	-	-	-	-	-	-	-
95.2	Reparatur v. Gebrauchsgütern	.	.	14	8 801	.	.	-	-
95.21	Rep. v. Geräten d. Unterhaltungselektronik	.	.	-	-	-	-	-	-
95.22	Rep.v. elektr. Haushalts- u. Gartengeräten	10	3 236	-	-
95.23	Reparatur v. Schuhen u. Lederwaren	-	-	.	.	-	-	-	-
95.24	Rep.v. Möbeln u. Einrichtungsgegenständen	-	-	-	-	-	-	-	-
95.25	Reparatur v. Uhren u. Schmuck	4	1 349	-	-	-	-	-	-
95.29	Reparatur v. sonst. Gebrauchsgütern	18	6 551	7	4 373	.	.	-	-
96	Erbrg.v. sonst. überwiegend persönlichen Dienstleistungen	287	97 908	142	95 912	59	82 106	.	.
96.01	Wäscherei u. chemische Reinigung	12	4 532	5	3 337	.	.	3	8 183
96.02	Frisör- u. Kosmetiksalons	50	16 664	29	19 672
96.02.1	Frisörsalons	46	15 215	25	16 663
96.02.2	Kosmetiksalons	4	1 449	4	3 010	-	-	-	-
96.03	Bestattungswesen	52	17 757	20	13 041	6	7 570	-	-
96.03.1	Bestattungsinstitute	-	-
96.03.2	Friedhöfe u. Krematorien	-	-
96.04	Saunas, Solarien, Bäder u. Ä.	5	1 676	3	2 115	4	6 317	-	-
96.09	Erbrg.v. sonst. Dienstleistungen a.n.g.	168	57 280	85	57 747	30	41 269	9	24 676
	Insgesamt	7 673	2 711 676	5 147	3 636 952	3 180	4 473 170	2 316	7 133 846

Kennzeichnung	Wirtschaftszweig	Davon in Größenklassen von ... bis unter ... EUR							
		5 Mill. bis 10 Mill.		10 Mill. bis 25 Mill.		25 Mill. bis 50 Mill.		50 Mill. und mehr	
		Anzahl	1 000 EUR	Anzahl	1 000 EUR	Anzahl	1 000 EUR	Anzahl	1 000 EUR
91.04	Botan. u. zoolog. Gärten sowie Naturparks	-	-	-	-	-	-	-	-
92	Spiel-, Wett- u. Lotteriewesen	-	-	-	-	-	-	-	-
93	Erbrg.v. Dienstleistungen des Sports, der Unterhaltung u. der Erholung	-	-	-	-	-	-	-	-
93.1	Erbrg.v. Dienstleistungen des Sports	-	-	-	-	-	-	-	-
93.11	Betrieb v. Sportanlagen	-	-	-	-	-	-	-	-
93.12	Sportvereine	-	-	-	-	-	-	-	-
93.13	Fitnesszentren	-	-	-	-	-	-	-	-
93.19	Erbrg.v. sonst. Dienstleistungen des Sports	-	-	-	-	-	-	-	-
93.2	Erbrg.v. sonst. Dienstleistungen der Unterhaltung u. der Erholung	-	-	-	-	-	-	-	-
93.21	Vergnügungs- u. Themenparks	-	-	-	-	-	-	-	-
93.29	Erbrg.v. Dienstleistungen d. Unterhaltung u. Erholung a.n.g.	-	-	-	-	-	-	-	-
S	Erbrg.v. sonst. Dienstleistungen	5	40 956	-	-	-	-	-	-
94	Interessenvertretungen sowie kirchl. u. sonst. religiöse Vereinigungen (ohne Sozialwesen und Sport)	-	-	-	-	-	-	-	-
94.1	Wirtschafts- u. Arbeitgeberverbände, Berufsorganisationen	-	-	-	-	-	-	-	-
94.11	Wirtschafts- u. Arbeitgeberverbände	-	-	-	-	-	-	-	-
94.12	Berufsorganisationen	-	-	-	-	-	-	-	-
94.9	Kirchl. Vereinigungen; politische Parteien, Intessenvertretungen, Vereinigungen a.n.g.	-	-	-	-	-	-	-	-
95	Reparatur v. Datenverarbeitungsgeräten u. Gebrauchsgütern	-	-	-	-	-	-	-	-
95.1	Reparatur v. Datenverarbeitungs- u. Telekommunikationsgeräten	-	-	-	-	-	-	-	-
95.11	Reparatur v. DV- u. peripheren Geräten	-	-	-	-	-	-	-	-
95.12	Reparatur v. Telekommunikationsgeräten	-	-	-	-	-	-	-	-
95.2	Reparatur v. Gebrauchsgütern	-	-	-	-	-	-	-	-
95.21	Rep. v. Geräten d. Unterhaltungselektronik	-	-	-	-	-	-	-	-
95.22	Rep.v. elektr. Haushalts- u. Gartengeräten	-	-	-	-	-	-	-	-
95.23	Reparatur v. Schuhen u. Lederwaren	-	-	-	-	-	-	-	-
95.24	Rep.v. Möbeln u. Einrichtungsgegenständen	-	-	-	-	-	-	-	-
95.25	Reparatur v. Uhren u. Schmuck	-	-	-	-	-	-	-	-
95.29	Reparatur v. sonst. Gebrauchsgütern	-	-	-	-	-	-	-	-
96	Erbrg.v. sonst. überwiegend persönlichen Dienstleistungen	-	-	-	-	-	-	-	-
96.01	Wäscherei u. chemische Reinigung	-	-	-	-	-	-	-	-
96.02	Frisör- u. Kosmetiksalons	-	-	-	-	-	-	-	-
96.02.1	Frisörsalons	-	-	-	-	-	-	-	-
96.02.2	Kosmetiksalons	-	-	-	-	-	-	-	-
96.03	Bestattungswesen	-	-	-	-	-	-	-	-
96.03.1	Bestattungsinstitute	-	-	-	-	-	-	-	-
96.03.2	Friedhöfe u. Krematorien	-	-	-	-	-	-	-	-
96.04	Saunas, Solarien, Bäder u. Ä.	-	-	-	-	-	-	-	-
96.09	Erbrg.v. sonst. Dienstleistungen a.n.g.	-	-	-	-	-	-	-	-
Insgesamt		805	5 531 800	480	7 212 901	143	4 948 991	143	24 469 618

Kenn- zeich- nung	Wirtschaftszweig	Steuer- pflichtige	Lieferungen u. Leistungen	Davon Umsatzsteuerpflichtige	
				Einzelunternehmen	
		Anzahl	1 000 EUR	Anzahl	1 000 EUR
A	Land- u. Forstwirtschaft, Fischerei	2 588	2 797 830	1 350	499 117
01	Landwirtschaft, Jagd u. damit verbundene Tätigkeiten	2 371	2 679 672	1 214	464 552
01.1	Anbau einjähriger Pflanzen	570	502 992	350	178 522
01.11	Anbau v. Getreide (ohne Reis), Hülsenfrüchten u. Ölsaaten	540	479 534	331	172 313
01.13	Anbau v. Gemüse u. Melonen sowie Wurzeln u. Knollen	16	19 715	11	4 742
01.19	Anbau v. sonstigen einjährigen Pflanzen	14	3 743	8	1 467
01.2	Anbau mehrjähriger Pflanzen	58	19 438	47	11 996
01.21	Anbau v. Wein- u. Tafeltrauben	.	.	22	6 196
01.24	Anbau v. Kern- u. Steinobst	19	8 245	.	.
01.25	Anbau v. sonstigem Obst u. Nüssen	4	675	.	.
01.27	Anbau v. Pflanzen zur H.v. Getränken
01.28	Anbau v. Gewürzpflanzen u.ä.
01.29	Anbau sonstiger mehrjähriger Pflanzen	8	1 529	.	.
01.3	Betrieb v. Baumschulen sowie Anbau v. Pflanzen zu Vermehrungszwecken	38	10 878	.	.
01.30.1	Anbau v. Zimmerpflanzen, Beet- u. Balkonpflanzen	17	3 013	14	1 864
01.30.2	Betrieb v. Baumschulen	21	7 866	.	.
01.4	Tierhaltung	332	565 807	162	40 458
01.41	Haltung v. Milchkühen	84	84 471	28	6 815
01.42	Haltung v. anderen Rindern	8	4 515	.	.
01.43	Haltung v. Pferden u. Eseln	19	3 702	.	.
01.45	Haltung v. Schafen u. Ziegen	39	3 474	34	2 832
01.46	Haltung v. Schweinen	69	315 423	11	8 463
01.47	Haltung v. Geflügel	82	106 026	.	.
01.49	Sonstige Tierhaltung	31	48 197	.	.
01.5	Gemischte Landwirtschaft
01.6	Erbrg.v. landwirtschaftl. Dienstleistungen	232	202 738	.	.
01.61	Erbrg.v. landwirtschaftl. Dienstleistungen für den Pflanzenbau	.	.	32	14 690
01.62	Erbrg.v. landwirtschaftl. Dienstleistungen für die Tierhaltung	56	42 793	.	.
01.63	Nach der Ernte anfallende Tätigkeiten in der pflanzlichen Erzeugung
01.64	Saatgutaufbereitung	56	18 621	44	12 395
01.7	Jagd, Fallenstellerei u. damit verbundene Tätigkeiten
02	Forstwirtschaft u. Holzeinschlag	202	115 294	125	32 594
02.1	Forstwirtschaft	36	52 426	.	.
02.2	Holzeinschlag	69	38 852	.	.
02.4	Erbrg.v. Dienstleistungen für die Forstwirtschaft u. Holzeinschlag	97	24 016	75	14 815
03	Fischerei u. Aquakultur	15	2 864	11	1 971
03.1	Fischerei	5	712	.	.
03.2	Aquakultur	10	2 153	.	.
B	Bergbau u. Gewinnung v. Steinen u. Erden	60	613 145	8	3 449
05	Kohlenbergbau
05.2	Braunkohlenbergbau
07	Erzbergbau
07.2	NE-Metallerzbergbau
08	Gewinnung v. Steinen u. Erden, sonst. Bergbau
08.1	Gewinn. v. Natursteinen, Kies, Sand, Ton u.Kaolin
08.9	Sonst. Bergbau; Gew.v. Steinen u. Erden a.n.g.	4	2 767	.	.
09	Erbrg.v. Dienstleistungen f.d. Bergbau u. f.d. Gew.v. Steinen u. Erden	8	58 622	.	.
09.1	Erbrg.v. Dienstleistungen f.d. Gew.v. Erdöl u. Erdgas
09.9	Erbrg.v. Dienstleistg. f.d. sonst. Bergbau u. d. Gew.v. Steinen u. Erden
C	Verarbeitendes Gewerbe	5 217	25 525 335	2 835	1 077 016
10	Herstellung v. Nahrungs- u. Futtermitteln	744	3 074 307	548	258 696
10.1	Schlachten u. Fleischverarbeitung	244	415 319	.	.

und deren Umsätze mit der Rechtsform						Kenn- zeich- nung
Personengesellschaften		Kapitalgesellschaften		sonstige Rechtsformen		
Anzahl	1 000 EUR	Anzahl	1 000 EUR	Anzahl	1 000 EUR	
688	814 305	276	701 330	274	783 079	A
653	799 552	270	694 428	234	721 140	01
143	132 442	42	71 585	35	120 444	01.1
137	131 014	01.11
.	01.13
.	01.19
6	1 194	5	6 248	-	-	01.2
.	.	.	.	-	-	01.21
.	.	.	.	-	-	01.24
.	.	.	.	-	-	01.25
-	-	-	-	-	-	01.27
.	.	-	-	-	-	01.28
.	.	.	.	-	-	01.29
4	1 342	01.3
-	-	01.30.1
4	1 342	.	.	-	-	01.30.2
107	243 801	54	262 694	9	18 855	01.4
39	45 917	13	21 120	4	10 619	01.41
.	.	.	.	-	-	01.42
.	.	-	-	.	.	01.43
.	.	.	.	-	-	01.45
28	119 668	30	187 292	-	-	01.46
17	32 809	6	53 094	.	.	01.47
11	42 013	01.49
331	350 933	117	277 041	183	555 796	01.5
62	69 841	48	73 693	.	.	01.6
46	58 914	37	59 732	.	.	01.61
8	6 402	7	12 259	.	.	01.62
-	-	-	-	-	-	01.63
8	4 524	4	1 702	-	-	01.64
-	-	.	.	-	-	01.7
31	13 859	6	6 902	40	61 939	02
.	02.1
15	9 927	02.2
.	.	.	.	11	2 245	02.4
4	894	-	-	-	-	03
.	.	-	-	-	-	03.1
.	.	-	-	-	-	03.2
16	50 021	36	559 675	-	-	B
.	05
.	05.2
.	07
.	07.2
.	08
.	08.1
.	08.9
.	09
.	09.1
.	09.9
561	4 183 146	1 796	20 190 176	25	74 997	C
62	1 392 525	126	1 363 321	8	59 764	10
20	131 887	38	161 009	.	.	10.1

Kenn- zeich- nung	Wirtschaftszweig	Steuer- pflichtige	Lieferungen u. Leistungen	Davon Umsatzsteuerpflichtige	
		Anzahl	1 000 EUR	Einzelunternehmen	
				Anzahl	1 000 EUR
10.13	Fleischverarbeitung	219	299 798	169	114 053
10.2	Fischverarbeitung	5	9 328	.	.
10.3	Obst- u. Gemüseverarbeitung	27	156 527	6	1 900
10.31	Kartoffelverarbeitung	5	15 691	-	-
10.32	H.v. Frucht- u. Gemüsesäften	11	21 588	.	.
10.39	Sonst. Verarbeitung v. Obst u. Gemüse	11	119 249	.	.
10.4	H.v. pflanzl. u. tierischen Ölen u. Fetten	6	4 729	.	.
10.5	Milchverarbeitung	30	344 335	17	3 508
10.51	Milchverarbeitung (oh. H.v. Speiseeis)	9	339 816	.	.
10.52	H.v. Speiseeis	21	4 519	.	.
10.6	Mahl- u. Schälmaschinen, H.v. Stärke u. -erzeugnissen	17	1 005 699	12	2 988
10.61	Mahl- u. Schälmaschinen	17	1 005 699	12	2 988
10.7	H.v. Back- u. Teigwaren	358	518 393	308	123 023
10.71	H.v. Backwaren (oh. Dauerbackwaren)	339	445 020	.	.
10.72	H.v. Dauerbackwaren	15	72 763	.	.
10.73	H.v. Teigwaren	4	610	4	610
10.8	H.v. sonst. Nahrungsmitteln	34	526 932	9	911
10.82	H.v. Süßwaren (oh. Dauerbackwaren)	5	311 568	-	-
10.9	H.v. Futtermitteln	23	93 046	7	2 086
10.91	H.v. Futtermitteln für Nutztiere	13	81 684	.	.
10.92	H.v. Futtermitteln für sonst. Tiere	10	11 362	.	.
11	Getränkeherstellung	41	1 782 260	.	.
11.05	H.v. Bier	14	11 354	.	.
13	H.v. Textilien	55	93 070	29	8 038
13.3	Veredlung v. Textilien u. Bekleidung	20	8 981	.	.
13.9	H.v. sonst. Textilwaren	35	84 089	.	.
14	H.v. Bekleidung	58	7 646	.	.
14.1	H.v. Bekleidung (ohne Pelzbekleidung)	47	6 450	41	2 425
14.2	H.v. Pelzwaren	.	.	8	1 028
14.3	H.v. Bekleidung aus gewirktem u. gestricktem Stoff
15	H.v. Leder, Lederwaren u. Schuhen	54	23 181	.	.
15.1	H.v. Leder u. Lederwaren (oh. H.v. Lederbekleidung)	28	12 561	22	2 438
15.2	H.v. Schuhen	26	10 620	.	.
16	H.v. Holz-, Flecht-, Korb- u. Korbwaren (oh. Möbel)	257	302 605	147	51 553
16.1	Säge-, Hobel- u. Holzimprägnierwerke	34	31 929	17	2 605
16.2	H.v. sonst. Holz-, Korb-, Flecht- u. Korbwaren (oh. Möbel)	223	270 676	130	48 949
17	H.v. Papier, Pappe u. Waren daraus	27	764 027	3	379
17.1	H.v. Holz- u. Zellstoff, Papier, Karton u. Pappe
17.2	H.v. Waren aus Papier, Karton u. Pappe
17.22	H.v. Haushalts-, Hygiene- u. Toilettenartikeln a. Zellstoff, Papier u. Pappe	5	275 854	-	-
18	H.v. Druckerzeugnissen; Vervielfältigung v. bespielten Ton-, Bild- u. Datenträgern	188	197 795	.	.
18.1	H.v. Druckerzeugnissen	179	195 806	103	28 653
18.2	Vervielfältigung v. bespielten Ton-, Bild- u. Datenträgern	9	1 989	.	.
19	Kokerei u. Mineralölverarbeitung	.	.	-	-
19.2	Mineralölverarbeitung	.	.	-	-
20	H.v. chemischen Erzeugnissen	140	7 920 018	15	5 707
20.1	H.v. chemischen Grundstoffen, Düngemitteln, Kunststoffen u. synthetischem Kautschuk in Primärformen	68	6 888 728	6	4 438
20.2	H.v. Schädlingsbekämpfungs-, Pflanzenschutz- u. Desinfektionsmitteln	5	4 716	.	.
20.3	H.v. Anstrichmitteln, Druckfarben u. Kitt

und deren Umsätze mit der Rechtsform						Kenn- zeich- nung
Personengesellschaften		Kapitalgesellschaften		sonstige Rechtsformen		
Anzahl	1 000 EUR	Anzahl	1 000 EUR	Anzahl	1 000 EUR	
. 10.13
. 10.2
. 10.3
. 10.31
. 10.32
. 10.39
-	- 10.4
.	.	8	269 171	.	.	. 10.5
.	.	5	268 546	.	.	. 10.51
.	.	3	625	.	.	. 10.52
. 10.6
. 10.61
24	85 225	26	310 145	.	.	. 10.7
.	.	22	276 566	.	.	. 10.71
.	.	4	33 579	.	.	. 10.72
-	-	-	-	.	.	. 10.73
. 10.8
. 10.82
. 10.9
. 10.91
-	- 10.92
. 11
.	.	11	10 332	.	.	. 11.05
.	.	22	82 954	.	.	. 13
.	.	3	3 986	.	.	. 13.3
.	.	19	78 968	.	.	. 13.9
. 14
. 14.1
.	.	-	-	.	.	. 14.2
-	-	-	-	.	.	. 14.3
. 15
-	-	6	10 123	.	.	. 15.1
. 15.2
. 16
. 16.1
.	.	61	170 309	.	.	. 16.2
5	30 369	19	733 279	.	.	. 17
. 17.1
. 17.2
-	-	5	275 854	.	.	. 17.22
.	.	55	117 294	.	.	. 18
22	49 535 18.1
. 18.2
-	- 19
-	- 19.2
19	555 083	106	7 359 228	.	.	. 20
11	512 903	51	6 371 387	.	.	. 20.1
. 20.2
.	.	4	16 379	.	.	. 20.3

Kenn- zeich- nung	Wirtschaftszweig	Steuer- pflichtige	Lieferungen u. Leistungen	Davon Umsatzsteuerpflichtige	
		Anzahl	1 000 EUR	Einzelunternehmen	
				Anzahl	1 000 EUR
20.4	H.v. Seifen, Wasch-, Reinigungs- u. Körperpflegemitteln sowie Duftstoffen	15	441 548	.	.
20.5	H.v. sonst. chemischen Erzeugnissen	45	567 614	.	.
20.6	H.v. Chemiefasern
21	H.v. pharmazeutischen Erzeugnissen	14	348 735	.	.
21.1	H.v. pharmazeutischen Grundstoffen
21.2	H.v. pharmazeutischen Spezialitäten u. sonst. pharmazeut. Erzeugnissen
22	H.v. Gummi- u. Kunststoffwaren	187	1 110 099	58	33 213
22.1	H.v. Gummiwaren	56	164 247	.	.
22.11	H. u. Runderneuerung v. Bereifungen	39	48 906	.	.
22.19	H.v. sonst. Gummiwaren	17	115 342	.	.
22.2	H.v. Kunststoffwaren	131	945 852	.	.
22.21	H.v. Platten, Folien, Schläuchen u. Profilen a. Kunststoff	17	420 294	.	.
22.22	H.v. Verpackungsmitteln a. Kunststoffen	7	19 443	.	.
22.23	H.v. Baubedarfsartikeln a. Kunststoffen	43	101 437	.	.
22.29	H.v. sonst. Kunststoffwaren	64	404 678	14	11 843
23	H.v. Glas, Glaswaren, Keramik, Verarbeitung v. Steinen u. Erden	312	849 754	179	34 909
23.1	H.v. Glas u. Glaswaren
23.11	H.v. Flachglas	7	208 315	.	.
23.12	Veredlung u. Bearbeitung v. Flachglas	10	27 449	.	.
23.13	H.v. Hohlglas
23.19	H., Veredlung, Bearbeitung v. sonst. Glas einschließlich technischer Glaswaren	16	36 346	7	600
23.2	H.v. feuerfesten keramischen Werkstoffen u. Waren
23.3	H.v. keramischen Baumaterialien	8	11 566	.	.
23.4	H.v. sonst. Porzellan- u. keramischen Erzeugnissen	19	4 018	.	.
23.5	H.v. Zement, Kalk u. gebranntem Gips
23.6	H.v. Erzeugnissen aus Beton, Zement u. Gips	65	229 667	13	3 394
23.61	H.v. Erzeugnissen a. Beton, Zement u. Kalksandstein f.d. Bau	35	101 630	9	2 138
23.63	H.v. Frischbeton (Transportbeton)	14	79 327	.	.
23.64	H.v. Mörtel u. anderem Beton (Trockenbeton)
23.65	H.v. Faserzementwaren
23.69	H.v. sonst. Erzeugnissen a. Beton, Zement u. Gips a.n.g.	12	5 996	4	1 257
23.7	Be- u. Verarbeitung v. Naturwerksteinen u. Natursteinen a.n.g.	172	80 035	.	.
23.9	H.v. Schleifkörpern, -mitteln, sonst. Erzeugn. a. nichtmetall. Mineralien a.n.g.	9	80 332	.	.
23.99	H.v. sonst. Erzeugnissen aus nichtmetallischen Mineralien a.n.g.	9	80 332	.	.
24	Metallerzeugung u. -bearbeitung
24.1	Erzeugung v. Roheisen, Stahl u. Ferrolegierungen	19	13 212	13	3 032
24.2	H.v. Stahlrohren, Rohrform-, -verschluss- u. -verbindungsstücken a. Stahl	18	141 913	8	2 950
24.3	Sonst. erste Bearbeitung v. Eisen u. Stahl
24.4	Erzeugung u. erste Bearbeitung v. NE-Metallen	.	.	12	4 139
24.5	Gießereien	31	330 253	.	.
25	H.v. Metallerzeugnissen	1 492	2 389 395	889	309 884
25.1	Stahl- u. Leichtmetallbau	488	1 206 327	208	124 206
25.11	H.v. Metallkonstruktionen	311	982 974	130	82 921
25.12	H.v. Ausbauelementen aus Metall	177	223 353	78	41 285
25.2	H.v. Metalltanks u. -behältern; H.v. Heizkörpern u. -kesseln für Zentralheizungen	26	87 924	.	.
25.3	H.v. Dampfkesseln (oh. Zentralheizungskessel)
25.4	H.v. Waffen u. Munition

und deren Umsätze mit der Rechtsform						Kenn- zeich- nung
Personengesellschaften		Kapitalgesellschaften		sonstige Rechtsformen		
Anzahl	1 000 EUR	Anzahl	1 000 EUR	Anzahl	1 000 EUR	
.	.	10	438 648	-	-	- 20.4
.	.	37	527 348	-	-	- 20.5
-	-	.	.	-	-	- 20.6
.	.	.	.	-	-	- 21
-	-	.	.	-	-	- 21.1
.	.	.	.	-	-	- 21.2
31	153 854	98	923 032	-	-	- 22
.	.	20	119 051	-	-	- 22.1
.	.	7	6 908	-	-	- 22.11
.	.	13	112 143	-	-	- 22.19
.	.	78	803 981	-	-	- 22.2
.	.	12	415 893	-	-	- 22.21
-	-	.	.	-	-	- 22.22
11	46 270	.	.	-	-	- 22.23
12	74 535	38	318 299	-	-	- 22.29
51	145 506	78	668 245	4	1 095	- 23
.	- 23.1
.	.	.	.	-	-	- 23.11
-	-	- 23.12
.	.	-	-	-	-	- 23.13
4	763	5	34 983	-	-	- 23.19
-	-	-	-	-	-	- 23.2
-	-	- 23.3
.	- 23.4
-	-	.	.	-	-	- 23.5
23	120 635	29	105 637	-	-	- 23.6
7	39 814	19	59 678	-	-	- 23.61
.	.	.	.	-	-	- 23.63
.	.	.	.	-	-	- 23.64
-	-	.	.	-	-	- 23.65
.	.	.	.	-	-	- 23.69
.	.	24	50 211	-	-	- 23.7
.	.	.	.	-	-	- 23.9
.	.	.	.	-	-	- 23.99
.	.	.	.	-	-	- 24
-	-	6	10 181	-	-	- 24.1
.	.	.	.	-	-	- 24.2
-	-	-	-	-	-	- 24.3
.	.	.	.	-	-	- 24.4
.	.	24	321 565	-	-	- 24.5
158	379 204	445	1 700 306	-	-	- 25
75	154 807	205	927 315	-	-	- 25.1
53	117 703	128	782 351	-	-	- 25.11
22	37 104	77	144 964	-	-	- 25.12
.	.	12	82 902	-	-	- 25.2
.	.	4	37 360	-	-	- 25.3
-	-	.	.	-	-	- 25.4

Kennzeichnung	Wirtschaftszweig	Steuerpflichtige	Lieferungen u. Leistungen	Davon Umsatzsteuerpflichtige	
				Einzelunternehmen	
		Anzahl	1 000 EUR	Anzahl	1 000 EUR
25.5	H.v. Schmiede-, Press-, Zieh- u. Stanzteilen, metallurg. Erzeugnissen	30	92 754	.	.
25.6	Oberflächenveredlung u. Wärmebehandlung; Mechanik a.n.g.	670	501 282	511	135 740
25.61	Oberflächenveredlung u. Wärmebehandlung	88	181 719	23	5 744
25.62	Mechanik a.n.g.	582	319 563	488	129 996
25.7	H.v. Schneidwaren, Werkzeug-, Schlössern, Beschlägen aus unedlen Metallen	97	98 471	59	16 111
25.73	H.v. Werkzeugen	49	72 745	.	.
25.73.1	H.v. Handwerkzeugen	40	62 133	15	8 185
25.73.3	H.v. auswechselbaren Werkzeugen f.d. Metallbearbeitung a.n.g.	3	2 737	.	.
25.73.5	H.v. sonstigen Werkzeugen	6	7 875	.	.
25.9	H.v. sonstigen Metallwaren	174	305 942	79	27 112
26	H.v. Datenverarbeitungsgeräten, elektronischen u. optischen Erzeugnissen	167	758 031	55	35 767
26.1	H.v. elektronischen Bauelementen u. Leiterplatten	50	602 621	9	6 128
26.2	H.v. Datenverarbeitungsgeräten u. peripheren Geräten	16	9 176	.	.
26.3	H.v. Geräten u. Einrichtungen d. Telekommunikationstechnik	25	20 528	.	.
26.4	H.v. Geräten der Unterhaltungselektronik
26.5	H.v. Mess-, Kontroll-, Navigations- u.ä. Instrumenten u.Vorrichtungen; H.v. Uhren	55	89 046	15	9 111
26.6	H.v. Bestrahlungs- u. Elektrotherapie- u. elektromedizinischen Geräten	9	15 928	.	.
26.7	H.v. optischen u. fotografischen Instrumenten u. Geräten
26.8	H.v. magnetischen u. optischen Datenträgern
27	H.v. elektrischen Ausrüstungen	138	535 958	.	.
27.1	H.v. Elektromotoren, Transformatoren, Verteilungs- u. -schalteinrichtg.	54	339 658	.	.
27.11	H.v. Elektromotoren, Generatoren u. Transformatoren	39	291 740	.	.
27.12	H.v. Elektrizitätsverteilungs- u. -schalteinrichtungen	15	47 918	.	.
27.2	H.v. Batterien u. Akkumulatoren
27.3	H.v. Kabeln u. elektr. Installationsmaterial	26	53 495	.	.
27.32	H.v. sonst. elektronischen u. elektrischen Drähten u. Kabeln	7	11 563	.	.
27.33	H.v. elektrischem Installationsmaterial	19	41 932	.	.
27.4	H.v. elektrischen Lampen u. Leuchten
27.5	H.v. Haushaltsgeräten
27.9	H.v. sonst. elektrischen Ausrüstungen u. Geräten a.n.g.	46	124 800	.	.
28	Maschinenbau	382	2 155 654	91	55 895
28.1	H.v. nicht wirtschaftszweigspezifischen Maschinen	76	520 215	23	14 147
28.2	H.v. sonst. nicht wirtschaftszweigspezifischen Maschinen	148	895 775	.	.
28.21	H.v. Öfen u. Brennern
28.22	H.v. Hebezeugen u. Fördermitteln
28.24	H.v. handgeführten Werkzeugen mit Motorantrieb	25	72 792	.	.
28.25	H.v. kälte- u. lufttechnischen Erzeugnissen, nicht f.d. Haushalt	26	77 723	.	.
28.29	H.v. sonst. nicht wirtschaftszweigspezifischen Maschinen a.n.g.	59	304 229	15	6 152
28.3	H.v. land- u. forstwirtschaftl. Maschinen	11	35 457	.	.
28.4	H.v. Werkzeugmaschinen	28	84 529	4	2 340
28.41	H.v. Werkzeugmaschinen f.d. Metallbearbeitung	11	42 502	.	.
28.49	H.v. sonst. Werkzeugmaschinen	17	42 027	.	.
28.9	H.v. Maschinen für sonst. bestimmte Wirtschaftszweige	119	619 678	.	.
29	H.v. Kraftwagen u. Kraftwagenteilen	77	246 776	.	.
29.1	H.v. Kraftwagen u. -motoren	8	17 360	.	.
29.2	H.v. Karosserien, Aufbauten u. Anhängern	44	182 610	.	.
29.3	H.v. Teilen u. Zubehör für Kraftwagen	25	46 805	.	.
30	Sonstiger Fahrzeugbau	41	225 791	10	5 591
30.1	Schiff- u. Bootsbau	13	33 518	3	458
30.2	Schienenfahrzeugbau

und deren Umsätze mit der Rechtsform						Kenn- zeich- nung
Personengesellschaften		Kapitalgesellschaften		sonstige Rechtsformen		
Anzahl	1 000 EUR	Anzahl	1 000 EUR	Anzahl	1 000 EUR	
.	.	.	.	-	.	- 25.5
51	94 099	108	271 442	-	.	- 25.6
14	33 680	51	142 295	-	.	- 25.61
37	60 419	57	129 147	-	.	- 25.62
8	30 558	30	51 802	-	.	- 25.7
.	.	25	42 874	-	.	- 25.73
5	17 138	20	36 809	-	.	- 25.73.1
-	-	.	.	-	.	- 25.73.3
.	.	.	.	-	.	- 25.73.5
20	33 743	75	245 087	-	.	- 25.9
18	14 298	94	707 966	-	.	- 26
4	3 339	37	593 154	-	.	- 26.1
-	-	.	.	-	.	- 26.2
.	.	.	.	-	.	- 26.3
.	.	.	.	-	.	- 26.4
7	6 130	33	73 806	-	.	- 26.5
.	.	5	15 209	-	.	- 26.6
.	.	.	.	-	.	- 26.7
-	-	-	-	-	.	- 26.8
.	.	75	500 280	.	.	- 27
.	.	33	318 241	-	.	- 27.1
.	.	25	278 241	-	.	- 27.11
.	.	8	40 001	-	.	- 27.12
-	-	.	.	-	.	- 27.2
.	.	15	44 768	-	.	- 27.3
.	.	3	9 749	-	.	- 27.32
.	.	12	35 019	-	.	- 27.33
-	-	.	.	-	.	- 27.4
-	-	.	.	-	.	- 27.5
.	.	23	119 906	.	.	- 27.9
.	.	244	1 866 109	.	.	- 28
8	36 329	45	469 739	-	.	- 28.1
15	125 242	98	748 651	.	.	- 28.2
-	-	.	.	-	.	- 28.21
.	.	21	307 398	-	.	- 28.22
.	.	.	.	-	.	- 28.24
.	.	17	66 625	-	.	- 28.25
.	.	37	278 151	.	.	- 28.29
.	.	6	30 887	.	.	- 28.3
6	28 710	18	53 480	-	.	- 28.4
.	.	.	.	-	.	- 28.41
.	.	.	.	-	.	- 28.49
14	40 606	77	563 352	.	.	- 28.9
.	.	.	.	-	.	- 29
-	-	.	.	-	.	- 29.1
.	.	18	119 042	-	.	- 29.2
.	.	12	34 953	-	.	- 29.3
4	17 432	27	202 768	-	.	- 30
.	.	.	.	-	.	- 30.1
.	.	8	14 341	-	.	- 30.2

Kenn- zeich- nung	Wirtschaftszweig	Steuer- pflichtige	Lieferungen u. Leistungen	Davon Umsatzsteuerpflichtige	
		Anzahl	1 000 EUR	Einzelunternehmen	
				Anzahl	1 000 EUR
30.3	Luft- u. Raumfahrzeugbau
30.9	H.v. Fahrzeugen a.n.g.	16	159 621	7	5 133
31	H.v. Möbeln	145	171 799	.	.
31.01	H.v. Büro- u. Ladenmöbeln	21	24 685	.	.
31.02	H.v. Küchenmöbeln	9	9 586	9	9 586
31.09	H.v. sonstigen Möbeln	115	137 528	82	38 005
31.09.1	H.v. Polstermöbeln	24	17 231	20	4 388
31.09.9	H.v. sonst. Möbeln a.n.g.	91	120 296	62	33 616
32	H.v. sonstigen Waren	379	240 973	246	87 745
32.1	H.v. Münzen, Schmuck u. ähnlichen Erzeugnissen	57	9 643	.	.
32.2	H.v. Musikinstrumenten
32.3	H.v. Sportgeräten	4	1 405	.	.
32.4	H.v. Spielwaren
32.5	H.v. medizinischen u. zahnmedizinischen Apparaten u. Materialien	249	150 397	.	.
32.50.1	H.v. medizintechnischen Apparaten u. Materialien a.n.g.	28	26 550	13	2 910
32.50.2	H.v. orthopädischen Erzeugnissen	64	45 697	.	.
32.50.3	Zahntechnische Laboratorien	157	78 150	83	32 841
32.9	H.v. Erzeugnissen a.n.g.	44	76 450	28	16 105
33	Reparatur u. Installation v. Maschinen u. Ausrüstungen	213	159 566	129	23 285
33.1	Reparatur v. Metallernzeugnissen, Maschinen u. Ausrüstungen	121	96 124	77	16 807
33.2	Installation v. Maschinen u. Ausrüstungen a.n.g.	92	63 442	52	6 478
D / 35	Energieversorgung	919	3 765 616	315	73 259
35.1	Elektrizitätsversorgung	797	2 926 413	302	70 746
35.11	Elektrizitätserzeugung	752	1 341 719	293	69 784
35.11.1	Elektrizitätserzeugung ohne Verteilung	42	15 704	13	1 876
35.11.2	Elektrizitätserzeugung mit Fremdbezug z. Verteilung	99	695 539	54	11 857
35.11.3	Elektrizitätserzeugung ohne Fremdbezug z. Verteilung	611	630 476	226	56 051
35.12	Elektrizitätsübertragung	6	3 114	.	.
35.13	Elektrizitätsverteilung
35.14	Elektrizitätshandel	.	.	4	492
35.2	Gasversorgung	71	238 169	8	2 245
35.3	Wärme- u. Kälteversorgung	51	601 034	5	269
E	Wasserversorgung; Abwasser- u. Abfallentsorgung, Beseitigung v. Umweltverschmutzungen	383	1 045 543	147	69 773
36	Wasserversorgung	45	247 201	.	.
37	Abwasserentsorgung	41	111 484	.	.
37.00.1	Betrieb der Sammelkanalisation	29	82 590	.	.
37.00.2	Betrieb v. Kläranlagen	12	28 894	.	.
38	Sammlung, Behandlung u. Beseitigung v. Abfällen; Rückgewinnung	276	668 833	117	58 894
38.1	Sammlung v. Abfällen	62	133 395	23	6 519
38.2	Abfallbehandlung u. -beseitigung	59	146 073	19	7 198
38.3	Rückgewinnung	155	389 365	75	45 177
38.31	Zerlegen v. Schiffs- u. Fahrzeugwracks u. anderen Altwaren	48	39 528	.	.
38.32	Rückgewinnung sortierter Werkstoffe	107	349 837	.	.
39	Beseitigung v. Umweltverschmutzungen u. sonst. Entsorgung	21	18 025	.	.
F	Baugewerbe	12 324	5 563 590	9 102	1 923 458
41	Hochbau	787	898 065	276	118 285
41.1	Erschließung v. Grundstücken; Bauträger	109	120 119	18	7 632
41.10.1	Erschließung v. unbebauten Grundstücken	14	14 538	.	.
41.10.2	Bauträger für Nichtwohngebäude	18	14 391	.	.
41.10.3	Bauträger für Nichtwohngebäude	77	91 190	11	3 223
41.2	Bau v. Gebäuden	678	777 946	258	110 653
41.20.1	Bau v. Gebäuden (ohne Fertigteilbau)	646	753 819	.	.

und deren Umsätze mit der Rechtsform						Kenn- zeich- nung
Personengesellschaften		Kapitalgesellschaften		sonstige Rechtsformen		
Anzahl	1 000 EUR	Anzahl	1 000 EUR	Anzahl	1 000 EUR	
-	-	.	.	-	-	30.3
-	-	9	154 489	-	-	30.9
.	31
.	.	.	.	-	-	31.01
-	-	-	-	-	-	31.02
.	.	21	70 831	.	.	31.09
.	31.09.1
.	.	.	.	-	-	31.09.9
40	61 531	93	91 696	-	-	32
.	.	.	.	-	-	32.1
-	-	-	-	-	-	32.2
-	-	.	.	-	-	32.3
-	-	-	-	-	-	32.4
.	.	.	.	-	-	32.5
7	7 194	8	16 446	-	-	32.50.1
.	.	.	.	-	-	32.50.2
18	8 132	56	37 178	-	-	32.50.3
.	.	.	.	-	-	32.9
.	33
.	33.1
8	6 025	32	50 939	-	-	33.2
439	443 687	154	3 245 038	11	3 631	D / 35
395	332 687	93	2 520 614	7	2 366	35.1
.	35.11
26	12 542	3	1 286	-	-	35.11.1
.	.	12	663 622	-	-	35.11.2
.	.	.	.	5	1 783	35.11.3
.	.	-	-	-	-	35.12
.	.	16	1 386 331	.	.	35.13
3	677	.	.	-	-	35.14
.	35.2
.	35.3
30	68 109	163	807 966	43	99 694	E
-	-	7	154 766	.	.	36
.	.	19	87 234	.	.	37
.	.	12	75 067	-	-	37.00.1
.	.	7	12 168	.	.	37.00.2
25	53 058	129	552 068	5	4 813	38
.	.	30	116 674	.	.	38.1
.	.	35	120 784	.	.	38.2
.	.	64	314 609	.	.	38.3
.	.	11	24 712	-	-	38.31
14	29 231	53	289 897	.	.	38.32
.	.	8	13 898	-	-	39
974	706 177	2 234	2 918 013	14	15 941	F
.	.	419	645 141	.	.	41
20	21 625	71	90 862	-	-	41.1
.	.	5	2 502	-	-	41.10.1
.	.	12	9 856	-	-	41.10.2
12	9 463	54	78 504	-	-	41.10.3
.	.	348	554 278	.	.	41.2
67	91 660	343	551 422	.	.	41.20.1

Kenn- zeich- nung	Wirtschaftszweig	Steuer- pflichtige	Lieferungen u. Leistungen	Davon Umsatzsteuerpflichtige	
		Anzahl	1 000 EUR	Einzelunternehmen	
				Anzahl	1 000 EUR
41.20.2	Errichtung v. Fertigteilbauten	32	24 127	.	.
42	Tiefbau	366	687 755	127	53 920
42.1	Bau v. Straßen u. Bahnverkehrsstrecken	209	379 597	66	35 142
42.11	Bau v. Straßen	152	332 574	57	32 388
42.12	Bau v. Bahnverkehrsstrecken	33	17 880	.	.
42.13	Brücken- u. Tunnelbau	24	29 143	.	.
42.2	Leitungstiefbau u. Kläranlagenbau	87	72 083	36	8 145
42.21	Rohrleitungstiefbau, Brunnen- u. Kläranlagenbau	74	60 443	29	6 109
42.22	Kabelnetzleitungstiefbau	13	11 640	7	2 035
42.9	Sonstiger Tiefbau	70	236 075	25	10 634
42.91	Wasserbau	15	98 903	.	.
42.99	Sonst. Tiefbau a.n.g.	55	137 172	.	.
43	Vorbereitende Baustellenarbeiten, Bauinstallation u. sonst. Ausbaugewerbe	11 171	3 977 770	8 699	1 751 253
43.1	Abbrucharbeiten u. vorbereitende Baustellenarbeiten	259	110 084	166	44 231
43.11	Abbrucharbeiten	151	63 979	88	21 418
43.12	Vorbereitende Baustellenarbeiten
43.13	Test- u. Suchbohrung
43.2	Bauinstallation	4 477	1 879 550	3 361	783 663
43.21	Elektroinstallation	1 249	660 757	909	297 887
43.22	Gas-, Wasser-, Heizungs- sowie Lüftungs- u. Klimainstallation	1 507	845 546	1 010	286 648
43.29	Sonstige Bauinstallation	1 721	373 246	1 442	199 129
43.29.1	Dämmung gegen Kälte, Wärme, Schall u. Erschütterung	1 002	202 421	863	110 757
43.29.9	Sonstige Bauinstallation a.n.g.	719	170 825	579	88 372
43.3	Sonstiger Ausbau	4 444	1 037 472	3 775	587 444
43.31	Anbringen v. Stuckaturen, Gipserei u. Verputzerei	100	24 523	84	14 963
43.32	Bautischlerei u. -schlosserei	982	242 354	850	163 588
43.33	Fußboden-, Fliesen- u. Plattenlegerei, Tapeziererei	1 366	244 643	1 190	131 420
43.34	Malerei u. Glaserei	783	227 860	626	107 435
43.34.1	Maler- u. Lackierergewerbe	714	200 447	571	94 592
43.34.2	Glasergerbe	69	27 413	55	12 843
43.39	Sonstiger Ausbau a.n.g.	1 213	298 092	1 025	170 037
43.9	Sonstige spezialisierte Bautätigkeiten	1 991	950 665	1 397	335 915
43.91	Dachdeckerei u. Zimmerei	776	353 191	532	177 626
43.91.1	Dachdeckerei u. Bauspenglerei	607	283 239	403	139 730
43.91.2	Zimmerei u. Ingenieurholzbau	169	69 952	129	37 896
43.99	Sonst. spezialisierte Bautätigkeiten a.n.g.	1 215	597 474	865	158 290
43.99.1	Gerüstbau	128	62 982	75	27 473
43.99.2	Schornstein-, Feuerungs- u. Industrieofenbau	45	37 191	21	4 032
43.99.9	Baugewerbe a.n.g.	1 042	497 301	769	126 785
G	Handel; Instandhaltung u. Reparatur v. Kraftfahrzeugen	13 214	13 391 137	10 314	4 881 773
45	Handel m. Kraftfahrzeugen; Instandhaltung u. Reparatur v. Kfz	2 856	2 833 828	.	.
45.1	Handel mit Kraftwagen	1 082	2 191 978	660	645 996
45.11	Handel m. Kfz mit einem Gesamtgewicht v. 3,5 t oder weniger	1 054	2 133 949	641	610 763
45.19	Handel m. Kfz mit einem Gesamtgewicht v. mehr als 3,5 t	28	58 030	19	35 232
45.2	Instandhaltung u. Reparatur v. Kfz	1 197	435 515	926	232 503
45.20.1	Lackieren v. Kraftwagen	149	50 889	107	32 585
45.20.2	Autowaschanlagen	54	6 031	47	5 330
45.20.3	Instandhaltg. u. Rep. v. Kfz bis 3,5t Gesamtgewicht (oh. Lackierung, Autowäsche)	963	356 488	755	188 141
45.20.4	Instandhaltung u. Rep. v.Kfz mit einem Gesamtgewicht v. mehr als 3,5t	31	22 106	17	6 447
45.3	Handel mit Kraftwagenteilen u. -zubehör	438	157 752	356	83 278
45.31	Gh.m.Kraftwagenteilen u. -zubehör	45	17 837	.	.

und deren Umsätze mit der Rechtsform						Kenn- zeich- nung
Personengesellschaften		Kapitalgesellschaften		sonstige Rechtsformen		
Anzahl	1 000 EUR	Anzahl	1 000 EUR	Anzahl	1 000 EUR	
.	.	5	2 856	-	-	41.20.2
112	193 748	127	440 087	-	-	42
79	163 714	64	180 741	-	-	42.1
38	131 390	57	168 796	-	-	42.11
.	.	7	11 945	-	-	42.12
.	.	-	-	-	-	42.13
22	13 243	29	50 695	-	-	42.2
19	12 155	26	42 179	-	-	42.21
3	1 088	3	8 516	-	-	42.22
11	16 791	34	208 650	-	-	42.9
7	13 952	.	.	-	-	42.91
4	2 839	.	.	-	-	42.99
.	.	1 688	1 832 786	.	.	43
.	.	61	46 230	.	.	43.1
22	12 358	41	30 203	-	-	43.11
8	4 914	14	11 321	.	.	43.12
.	.	6	4 706	-	-	43.13
317	133 965	795	956 681	4	5 241	43.2
90	42 061	250	320 810	-	-	43.21
106	52 505	387	501 153	4	5 241	43.22
121	39 399	158	134 718	-	-	43.29
64	20 563	75	71 102	-	-	43.29.1
57	18 836	83	63 616	-	-	43.29.9
263	122 233	403	324 750	3	3 045	43.3
7	2 815	9	6 744	-	-	43.31
57	27 977	75	50 788	-	-	43.32
76	22 837	100	90 386	-	-	43.33
52	29 066	102	88 313	3	3 045	43.34
44	27 136	96	75 674	3	3 045	43.34.1
8	1 930	6	12 640	-	-	43.34.2
71	39 537	117	88 519	-	-	43.39
161	106 780	429	505 125	4	2 844	43.9
.	.	178	143 166	.	.	43.91
.	.	149	117 616	.	.	43.91.1
11	6 506	29	25 550	-	-	43.91.2
.	.	251	361 960	.	.	43.99
13	2 777	40	32 731	-	-	43.99.1
7	10 220	17	22 940	-	-	43.99.2
.	.	194	306 289	.	.	43.99.9
998	1 853 453	1 828	6 158 714	74	497 197	G
.	.	496	1 286 594	.	.	45
131	489 125	291	1 056 857	-	-	45.1
.	.	.	.	-	-	45.11
.	.	.	.	-	-	45.19
.	.	142	151 690	.	.	45.2
19	7 764	45.20.1
.	.	.	.	-	-	45.20.2
100	42 223	108	126 124	-	-	45.20.3
4	910	10	14 749	-	-	45.20.4
32	9 359	50	65 115	-	-	45.3
.	.	15	12 731	-	-	45.31

Kennzeichnung	Wirtschaftszweig	Steuerpflichtige	Lieferungen u. Leistungen	Davon Umsatzsteuerpflichtige	
				Einzelunternehmen	
		Anzahl	1 000 EUR	Anzahl	1 000 EUR
45.32	Eh.m.Kraftwagenteilen u. -zubehör	393	139 914	.	.
45.4	Handel m. Krafträdern, Teilen, Zubehör; Instandhltg. u. Rep. v. Krädern	139	48 583	.	.
46	Großhandel (oh. Handel m. Kfz)	2 497	5 503 496	.	.
46.1	Handelsvermittlung	1 150	310 403	990	169 222
46.11	HV v. landwirt. Grundstoffen, lebenden Tieren, textilen Rohstoffen, Halbwaren	26	4 399	.	.
46.12	HV v. Brennstoffen, Erzen, Metallen u. technischen Chemikalien	29	27 250	.	.
46.13	HV v. Holz, Baustoffen u. Anstrichmitteln	130	27 417	111	19 113
46.13.1	HV v. Rohholz, Holzhalbwaren u. Bauelementen aus Holz	16	2 786	12	1 148
46.13.2	HV v. Baustoffen u. Anstrichmitteln	114	24 631	99	17 965
46.14	HV v. Maschinen, technischem Bedarf, Wasser- u. Luftfahrzeugen	187	63 912	136	28 949
46.15	HV v. Möbeln, Einrichtungs-, Haushaltsgegenständen, Eisen-, Metallwaren	135	41 196	.	.
46.16	HV v. Textilien, Bekleidung, Schuhen u. Lederwaren	57	8 150	.	.
46.17	HV v. Nahrungsmitteln, Getränken u. Tabakwaren	66	3 878	.	.
46.18	HV v. sonst. Waren	381	106 558	343	52 702
46.19	HV v. Waren o.a.S.	139	27 643	117	15 798
46.2	Gh.m. landwirtschaftlichen Grundstoffen u. lebenden Tieren	101	1 246 221	47	46 517
46.21	Gh.m. Getreide, Rohtabak, Saatgut, Futtermitteln	55	1 110 123	.	.
46.22	Gh.m. Blumen u. Pflanzen	26	87 163	.	.
46.23	Gh.m. lebenden Tieren	20	48 935	.	.
46.3	Gh.m. Nahrungs-, Genussmitteln, Getränken u. Tabakwaren	160	609 532	78	79 586
46.31	Gh.m. Obst, Gemüse u. Kartoffeln	21	39 149	.	.
46.32	Gh.m. Fleisch u. Fleischwaren	17	90 931	8	6 646
46.33	Gh.m. Milch, Milcherzeugnissen, Eiern, Speiseölen, -fetten	10	184 195	.	.
46.34	Gh.m. Getränken	70	216 503	38	27 872
46.35	Gh.m. Tabakwaren
46.36	Gh.m. Zucker, Süßwaren u. Backwaren	8	30 024	.	.
46.37	Gh.m. Kaffee, Tee, Kakao u. Gewürzen
46.38	Gh.m. sonst. Nahrungs- u. Genussmitteln	.	.	6	3 668
46.39	Gh.m. Nahrungs-, Genussmitteln, Getränken, Tabakwaren o.a.S.	16	31 108	.	.
46.4	Gh.m. Gebrauchs- u. Verbrauchsgütern	234	863 190	118	55 441
46.41	Gh.m. Textilien	30	7 617	26	7 082
46.42	Gh.m. Bekleidung u. Schuhen	15	13 657	.	.
46.42.1	Gh.m. Bekleidung	15	13 657	.	.
46.43	Gh.m. Foto- u. optischen Erzeugnissen, elektrischen Haushaltsgeräten, Unterhaltungselektronik	40	81 551	.	.
46.44	Gh.m. keramischen Erzeugnissen, Glaswaren u. Reinigungsmitteln
46.45	Gh.m. kosmetischen Erzeugnissen u. Körperpflegemitteln
46.46	Gh.m. pharmazeutischen, medizin. u. orthopädischen Erzeugnissen	.	.	7	11 801
46.46.1	Gh.m. pharmazeutischen Erzeugnissen	6	175 148	.	.
46.46.2	Gh.m. medizinischen, orthopädischen Artikeln, Dental- u. Laborbedarf
46.47	Gh.m. Möbeln, Teppichen, Lampen u. Leuchten	12	13 128	5	2 925
46.48	Gh.m. Uhren u. Schmuck	12	13 264	.	.
46.49	Gh.m. sonst. Gebrauchs- u. Verbrauchsgütern	57	381 441	30	13 855
46.49.1	Gh.m. Spielwaren u. Musikinstrumenten	7	3 496	.	.
46.49.2	Gh.m. Fahrrädern, Zubehör, Sport-, Campingartikeln (oh. Campingmöbel)	9	4 784	.	.
46.49.3	Gh.m. Lederwaren, Reisegepäck, Geschenk- u. Werbeartikeln	8	5 722	4	760
46.49.4	Gh.m. Papier, Schreibwaren, Bürobedarf, Büchern, Zeitschriften	21	359 019	7	3 370
46.49.5	Gh.m. nicht elektr. Haushaltsgegenständen aus Metall, sonst. Gebrauchsgütern a.n.g.	12	8 420	.	.

und deren Umsätze mit der Rechtsform						Kenn- zeich- nung
Personengesellschaften		Kapitalgesellschaften		sonstige Rechtsformen		
Anzahl	1 000 EUR	Anzahl	1 000 EUR	Anzahl	1 000 EUR	
.	.	35	52 384	-	-	45.32
.	.	13	12 932	-	-	45.4
179	809 763	676	3 781 794	.	.	46
44	26 255	107	112 616	9	2 310	46.1
.	.	-	-	-	-	46.11
.	.	.	.	-	-	46.12
.	46.13
-	-	46.13.1
.	.	.	.	-	-	46.13.2
.	.	34	27 522	.	.	46.14
.	.	14	8 484	-	-	46.15
.	.	.	.	-	-	46.16
-	-	.	.	-	-	46.17
.	.	23	41 725	.	.	46.18
.	.	15	8 546	.	.	46.19
9	7 609	38	1 098 773	7	93 322	46.2
4	1 416	26	1 003 311	.	.	46.21
.	.	8	76 320	-	-	46.22
.	.	4	19 142	.	.	46.23
16	52 540	62	434 814	4	42 592	46.3
.	.	10	24 890	.	.	46.31
3	28 507	6	55 777	-	-	46.32
.	46.33
6	10 559	26	178 072	-	-	46.34
.	.	-	-	-	-	46.35
-	-	.	.	-	-	46.36
-	-	.	.	-	-	46.37
.	.	.	.	-	-	46.38
.	.	.	.	-	-	46.39
25	215 440	86	586 779	5	5 530	46.4
.	46.41
.	.	.	.	-	-	46.42
.	.	.	.	-	-	46.42.1
.	.	23	58 714	-	-	46.43
.	.	9	21 484	.	.	46.44
-	-	46.45
.	.	18	64 105	-	-	46.46
.	.	.	.	-	-	46.46.1
5	2 456	.	.	-	-	46.46.2
.	46.47
.	.	4	3 119	-	-	46.48
.	46.49
-	-	.	.	-	-	46.49.1
-	-	.	.	-	-	46.49.2
.	46.49.3
.	.	.	.	-	-	46.49.4
-	-	.	.	-	-	46.49.5

Kenn- zeich- nung	Wirtschaftszweig	Steuer- pflichtige	Lieferungen u. Leistungen	Davon Umsatzsteuerpflichtige	
		Einzelunternehmen			
		Anzahl	1 000 EUR	Anzahl	1 000 EUR
46.5	Gh.m. Geräten d. Informations- u. Kommunikationstechnik	28	27 639	.	.
46.51	Gh.m. Datenverarbeitungsgeräten, peripheren Geräten u. Software	15	5 819	6	599
46.52	Gh.m. elektronischen Bauteilen u. Telekommunikationsgeräten	13	21 821	.	.
46.6	Gh.m. sonst. Maschinen, Ausrüstungen u. Zubehör	291	610 376	126	88 749
46.61	Gh.m. landwirtschaftlichen Maschinen u. Geräten	75	325 332	39	32 935
46.62	Gh.m. Werkzeugmaschinen	22	20 471	.	.
46.63	Gh.m. Bergwerks-, Bau- u. Baustoffmaschinen	27	52 926	.	.
46.64	Gh.m. Textil-, Näh- u. Strickmaschinen	4	471	4	471
46.65	Gh.m. Büromöbeln	7	8 831	.	.
46.66	Gh.m. sonst. Büromaschinen u. -einrichtungen	18	15 175	.	.
46.69	Gh.m. sonst. Maschinen u. Ausrüstungen	138	187 170	54	39 205
46.7	Sonst. Großhandel	449	1 712 975	.	.
46.71	Gh.m. festen Brennstoffen u. Mineralölerzeugnissen	37	689 675	13	87 332
46.71.1	Gh.m. festen Brennstoffen	4	856	.	.
46.71.2	Gh.m. Mineralölerzeugnissen	33	688 820	.	.
46.72	Gh.m. Erzen, Metallen u. Metallhalbzeug	16	60 543	.	.
46.73	Gh.m. Holz, Baustoffen, Anstrichmitteln u. Sanitärkeramik	208	622 555	.	.
46.73.1	Gh.m. Holz, Baustoffen, Sanitärkeramik, Anstrichmitteln, o.a.S.	49	63 025	25	25 585
46.73.2	Gh.m. Roh- u. Schnittholz	8	6 807	5	1 507
46.73.3	Gh.m. sonst. Holzhalbwaren sowie Bauelementen a. Holz
46.73.4	Gh.m. Baustoffen u. Bauelementen aus mineralischen Stoffen	111	503 099	37	29 938
46.73.6	Gh.m. Anstrichmitteln	6	4 907	.	.
46.73.7	Gh.m. Sanitärkeramik	15	16 139	.	.
46.73.8	Gh.m. Tapeten u. Bodenbelägen (ohne Teppiche)
46.74	Gh.m. Metall- u. Kunststoffwaren für Bauzwecke, Installationsbedarf für Gas, Wasser, Heizung	69	232 458	21	14 060
46.75	Gh.m. chemischen Erzeugnissen	23	47 205	7	5 499
46.76	Gh.m. sonst. Halbwaren	6	6 334	.	.
46.77	Gh.m. Altmaterialien u. Reststoffen	90	54 205	68	24 488
46.9	Gh o.a.S.	84	123 161	43	26 412
47	Einzelhandel (oh.Handel mit Kfz)	7 861	5 053 813	6 652	3 222 112
47.1	Eh.m. Waren verschiedener Art (in Verkaufsräumen)	985	1 080 899	849	544 520
47.11	Eh.m. Waren versch. Art, Hauptrichtung Nahrungsmittel, Getränke, Tabak	443	846 974	379	442 790
47.19	Sonstiger Einzelhandel mit Waren verschiedener Art	542	233 925	470	101 730
47.2	Eh.m. Nahrungs- u. Genussmittel, Getränken, Tabakwaren (in Verkaufsräumen)	758	330 381	682	259 040
47.21	Eh.m. Obst, Gemüse u. Kartoffeln	109	32 507	102	31 615
47.22	Eh.m. Fleisch u. Fleischwaren	112	57 204	94	35 571
47.23	Eh.m. Fisch, Meeresfrüchten u. Fischerzeugnissen	18	2 448	.	.
47.24	Eh.m. Back- u. Süßwaren	102	39 906	.	.
47.25	Eh.m. Getränken	202	41 911	179	30 727
47.26	Eh.m. Tabakwaren	57	29 518	.	.
47.29	Sonst. Eh.m. Nahrungs- u. Genussmitteln	158	126 888	145	116 064
47.3	Eh.m. Motorenkraftstoffen (Tankstellen)	242	417 485	199	222 440
47.30.1	Eh. in fremdem Namen m. Motorkraftstoffen (Agenturtankstellen)	204	362 428	175	197 291
47.30.2	Eh. in eigenem Namen m. Motorkraftstoffen (Freie Tankstellen)	38	55 057	24	25 150
47.4	Eh.m. Geräten d. Informations- u. Kommunikationstechnik (in Verkaufsräumen)	471	182 036	337	64 827
47.41	Eh.m. Datenverarbeitungsgeräten, peripheren Geräten u. Software	226	74 659	156	24 004
47.42	Eh.m. Telekommunikationsgeräten	.	.	63	14 656
47.43	Eh.m. Geräten d. Unterhaltungselektronik	.	.	118	26 167
47.5	Eh.m. sonst. Haushaltsgeräten, Textilien, Heimwerker-, Einrichtungsbedarf (in Verkaufsräumen)	1 118	517 804	863	184 474

und deren Umsätze mit der Rechtsform						Kenn- zeich- nung
Personengesellschaften		Kapitalgesellschaften		sonstige Rechtsformen		
Anzahl	1 000 EUR	Anzahl	1 000 EUR	Anzahl	1 000 EUR	
.	.	17	19 857	-	.	46.5
-	-	9	5 220	-	.	46.51
.	.	8	14 637	-	.	46.52
.	.	135	385 636	.	.	46.6
6	74 594	30	217 804	-	.	46.61
-	-	12	16 197	.	.	46.62
.	.	.	.	-	.	46.63
-	-	-	-	-	.	46.64
-	-	.	.	-	.	46.65
.	.	.	.	-	.	46.66
.	.	66	111 289	.	.	46.69
52	364 292	199	1 058 782	.	.	46.7
.	.	18	470 247	.	.	46.71
-	-	.	.	-	.	46.71.1
.	46.71.2
.	.	.	.	-	.	46.72
31	286 640	96	263 877	.	.	46.73
.	.	17	24 063	.	.	46.73.1
.	.	-	-	.	.	46.73.2
3	114	9	26 240	.	.	46.73.3
18	278 126	56	195 036	-	.	46.73.4
.	.	.	.	-	.	46.73.6
.	.	9	13 601	-	.	46.73.7
-	-	.	.	-	.	46.73.8
7	6 816	41	211 581	-	.	46.74
.	.	.	.	-	.	46.75
.	.	.	.	-	.	46.76
5	6 519	17	23 198	-	.	46.77
.	.	32	84 537	.	.	46.9
.	.	656	1 090 326	.	.	47
63	129 727	47.1
39	115 800	18	126 701	7	161 683	47.11
24	13 927	47.19
.	47.2
.	.	.	.	-	.	47.21
10	12 290	8	9 342	-	.	47.22
-	-	.	.	-	.	47.23
.	.	.	.	-	.	47.24
.	.	12	9 218	.	.	47.25
.	.	.	.	-	.	47.26
.	.	.	.	-	.	47.29
11	16 160	32	178 884	-	.	47.3
7	8 557	22	156 580	-	.	47.30.1
4	7 602	10	22 304	-	.	47.30.2
.	.	81	97 136	.	.	47.4
.	.	.	.	-	.	47.41
.	47.42
18	8 490	47.43
91	92 321	156	228 312	8	12 696	47.5

Kenn- zeich- nung	Wirtschaftszweig	Steuer- pflichtige	Lieferungen u. Leistungen	Davon Umsatzsteuerpflichtige	
		Anzahl	1 000 EUR	Einzelunternehmen	
				Anzahl	1 000 EUR
47.51	Eh.m. Textilien	273	48 347	233	22 222
47.52	Eh.m. Metallwaren, Anstrichmitteln, Bau- u. Heimwerkerbedarf	310	231 457	236	77 995
47.52.1	Eh.m. Metall- u. Kunststoffwaren a.n.g.	95	47 961	70	22 086
47.52.3	Eh.m. Anstrichmitteln, Bau- u. Heimwerkerbedarf	215	183 496	166	55 909
47.53	Eh.m. Vorhängen, Teppichen, Fußbodenbelägen u. Tapeten	80	22 038	60	7 363
47.54	Eh.m. elektrischen Haushaltsgeräten	193	83 243	147	32 761
47.59	Eh.m. Möbeln, Einrichtungsgegenständen u. sonst. Hausrat	262	132 720	187	44 134
47.59.1	Eh.m. Wohnmöbeln	153	108 564	96	28 477
47.59.2	Eh.m. keramischen Erzeugnissen u. Glaswaren	28	6 351	23	4 218
47.59.3	Eh.m. Musikinstrumenten u. Musikalien	27	3 165	.	.
47.59.9	Eh.m. Haushaltsgegenständen a.n.g.	54	14 640	.	.
47.6	Eh.m. Verlagsprodukten, Sportausrüstungen u. Spielwaren (in Verkaufsräumen)	546	158 104	459	98 108
47.61	Eh.m. Büchern	74	23 484	62	15 652
47.62	Eh.m. Zeitschriften, Zeitungen, Schreibwaren u. Bürobedarf	207	51 005	181	42 616
47.62.1	Eh.m. Zeitschriften u. Zeitungen	73	28 299	64	24 381
47.62.2	Eh.m. Schreib- u. Papierwaren, Schul- u. Büroartikeln	134	22 706	117	18 235
47.63	Eh.m. bespielten Ton- u. Bildträgern	3	204	3	204
47.64	Eh.m. Fahrrädern, Sport- u. Campingartikeln	214	70 878	171	32 925
47.64.1	Eh.m. Fahrrädern, Fahrradteilen u. -zubehör	118	35 654	104	20 721
47.64.2	Eh.m. Sport- u. Campingartikeln (oh. Campingmöbel)	96	35 224	67	12 204
47.65	Eh.m. Spielwaren	48	12 533	42	6 711
47.7	Eh.m. sonst. Gütern (in Verkaufsräumen)	2 946	1 942 707	2 574	1 646 603
47.71	Eh.m. Bekleidung	444	90 560	388	66 063
47.72	Eh.m. Schuhen u. Lederwaren	139	50 610	117	21 321
47.72.1	Eh.m. Schuhen	92	24 696	80	15 369
47.72.2	Eh.m. Lederwaren u. Reisegepäck	47	25 914	37	5 951
47.73	Apotheken	514	1 291 730	502	1 269 848
47.74	Eh.m. medizinischen u. orthopädischen Artikeln	116	109 570	64	23 154
47.75	Eh.m. kosmetischen Erzeugnissen u. Körperpflegemitteln	110	18 797	100	17 645
47.76	Eh.m. Blumen, Düngemitteln, zoologischem Bedarf u. lebenden Tieren	617	148 444	555	90 023
47.76.1	Eh.m. Blumen, Pflanzen, Sämereien u. Düngemitteln	522	114 142	476	75 366
47.76.2	Eh.m. zoologischem Bedarf u. lebenden Tieren	95	34 302	79	14 657
47.77	Eh.m. Uhren u. Schmuck	125	25 707	104	20 639
47.78	Sonst. Eh. in Verkaufsräumen (oh. Antiquitäten u. Gebrauchtwaren)	697	177 036	586	116 135
47.78.1	Augenoptiker	188	55 942	159	43 213
47.78.2	Eh.m. Foto- u. optischen Erzeugnissen (oh. Augenoptiker)	26	6 181	21	3 536
47.78.3	Eh.m. Kunstgegenständen, Bildern, Briefmarken, Münzen u. Geschenkartikeln	85	11 769	80	9 377
47.78.9	Sonst. Eh. a.n.g. (in Verkaufsräumen)	398	103 144	326	60 010
47.79	Eh.m. Antiquitäten u. Gebrauchtwaren	184	30 255	158	21 776
47.79.1	Eh.m. Antiquitäten u. antiken Teppichen	29	2 669	.	.
47.79.2	Antiquariate	4	123	4	123
47.79.9	Eh.m. sonst. Gebrauchtwaren	151	27 463	.	.
47.8	Eh. an Verkaufsständen u. auf Märkten	214	22 815	206	20 946
47.81	Eh.m. Nahrungs-, Genussmitteln, Getränken, Tabakwaren an Verkaufsständen u. auf Märkten	70	11 754	.	.
47.82	Eh.m. Textilien, Bekleidung, Schuhen an Verkaufsständen u. auf Märkten	126	9 423	.	.
47.89	Eh.m. sonst. Gütern an Verkaufsständen u. auf Märkten	18	1 638	18	1 638
47.9	Eh., nicht in Verkaufsräumen, an Verkaufsständen o. auf Märkten	581	401 583	483	181 153
47.91	Versand- u. Internet-Einzelhandel	250	136 733	202	31 135
47.99	Sonst. Eh., nicht in Verkaufsräumen, an Verkaufsständen o. auf Märkten	331	264 850	281	150 018

und deren Umsätze mit der Rechtsform						Kenn- zeich- nung
Personengesellschaften		Kapitalgesellschaften		sonstige Rechtsformen		
Anzahl	1 000 EUR	Anzahl	1 000 EUR	Anzahl	1 000 EUR	
.	.	24	20 143	.	.	47.51
.	.	51	108 422	.	.	47.52
9	5 980	16	19 895	-	-	47.52.1
.	.	35	88 527	.	.	47.52.3
7	7 312	13	7 363	-	-	47.53
22	29 475	24	21 007	-	-	47.54
.	.	44	71 378	.	.	47.59
.	.	37	68 143	.	.	47.59.1
.	.	.	.	-	-	47.59.2
.	.	-	-	-	-	47.59.3
6	4 585	47.59.9
.	.	44	37 586	.	.	47.6
7	5 053	5	2 780	-	-	47.61
13	2 441	13	5 948	-	-	47.62
4	1 071	5	2 846	-	-	47.62.1
9	1 370	8	3 101	-	-	47.62.2
-	-	-	-	-	-	47.63
17	9 109	47.64
5	759	9	14 173	-	-	47.64.1
12	8 350	47.64.2
.	.	.	.	-	-	47.65
176	85 874	190	209 733	6	497	47.7
27	11 169	29	13 328	-	-	47.71
11	5 242	11	24 047	-	-	47.72
8	5 068	4	4 259	-	-	47.72.1
3	174	7	19 788	-	-	47.72.2
.	.	.	.	-	-	47.73
.	.	36	82 491	.	.	47.74
.	47.75
38	17 973	24	40 448	-	-	47.76
27	10 667	19	28 109	-	-	47.76.1
11	7 306	5	12 339	-	-	47.76.2
.	.	.	.	-	-	47.77
47	20 737	64	40 164	-	-	47.78
15	4 686	14	8 043	-	-	47.78.1
.	.	.	.	-	-	47.78.2
.	.	.	.	-	-	47.78.3
29	15 189	43	27 944	-	-	47.78.9
.	47.79
.	.	-	-	-	-	47.79.1
-	-	-	-	-	-	47.79.2
10	2 817	47.79.9
.	47.8
.	47.81
-	-	.	.	-	-	47.82
-	-	-	-	-	-	47.89
41	74 955	54	128 568	3	16 907	47.9
.	.	24	35 271	.	.	47.91
.	.	30	93 296	.	.	47.99

Kenn- zeich- nung	Wirtschaftszweig	Steuer- pflichtige	Lieferungen u. Leistungen	Davon Umsatzsteuerpflichtige	
		Anzahl	1 000 EUR	Einzelunternehmen	
				Anzahl	1 000 EUR
47.99.1	Eh. vom Lager mit Brennstoffen	83	209 490	70	122 527
47.99.9	Sonst. Eh. a.n.g. (nicht in Verkaufsräumen)	248	55 360	211	27 492
H	Verkehr u. Lagerei	2 608	2 142 953	1 985	711 272
49	Landverkehr u. Transport in Rohrfernleitungen	1 682	1 112 522	1 384	475 329
49.1	Personenbeförderung im Eisenbahnfernverkehr
49.2	Güterbeförderung im Eisenbahnverkehr	6	7 848	.	.
49.3	Sonst. Personenbeförderung im Landverkehr	656	364 132	.	.
49.31	Personenbeförderung im Nahverkehr zu Lande (oh. Taxi)	51	148 706	23	12 718
49.32	Betrieb v. Taxis	495	115 174	469	88 864
49.39	Sonst. Personenbeförderung im Landverkehr a.n.g.	110	100 252	.	.
49.39.1	Personenbeförderung im Omnibus-Linienfernverkehr	42	56 552	16	5 851
49.39.2	Personenbeförderung im Omnibus-Gelegenheitsverkehr	58	41 193	36	8 542
49.39.9	Personenbeförderung im Landverkehr a.n.g.	10	2 507	.	.
49.4	Güterbeförderung im Straßenverkehr, Umzugstransporte	1 015	707 689	.	.
49.41	Güterbeförderung im Straßenverkehr	995	702 836	815	354 493
49.42	Umzugstransporte	20	4 854	.	.
49.5	Transport in Rohrfernleitungen	.	.	-	-
50	Schifffahrt	78	27 864	.	.
50.3	Personenbeförderung i.d. Binnenschifffahrt	26	7 211	.	.
50.4	Güterbeförderung i.d. Binnenschifffahrt	52	20 652	45	17 311
51	Luftfahrt	9	686	.	.
51.1	Personenbeförderung i.d. Luftfahrt	.	.	7	463
51.2	Güterbeförderung i.d. Luftfahrt u. Raumtransport
52	Lagerei, Erbrg.v. sonst. Dienstleistungen für den Verkehr	606	936 985	.	.
52.1	Lagerei	17	24 715	.	.
52.2	Erbrg.v. sonst. Dienstleistungen für den Verkehr	589	912 270	342	183 288
52.21	Erbrg.v.sonst. Dienstleistungen für den Landverkehr	44	23 838	.	.
52.22	Erbrg.v. sonst. Dienstleistungen für die Schifffahrt	11	15 621	7	2 530
52.22.2	Betrieb v. Häfen	4	13 091	.	.
52.22.3	Lotsinnen u. Lotsen in der Schifffahrt	3	791	.	.
52.22.9	Erbrg.v. sonst.Dienstleistungen für die Schifffahrt a.n.g.	4	1 739	.	.
52.23	Erbrg.v. sonst. Dienstleistungen für die Luftfahrt
52.24	Frachtumschlag	.	.	-	-
52.29	Erbrg.v. sonst. Dienstleistungen für den Verkehr a.n.g.	522	865 826	.	.
52.29.1	Spedition	451	805 343	.	.
52.29.9	Erbrg.v. Dienstleistungen f.d. Verkehr a.n.g.	71	60 483	39	11 425
53	Post-, Kurier- u. Expressdienste	233	64 896	.	.
53.2	Sonst. Post-, Kurier- u. Expressdienste	233	64 896	.	.
I	Gastgewerbe	4 882	931 129	4 173	593 077
55	Beherbergung	789	264 673	539	110 119
55.1	Hotels, Gasthöfe u. Pensionen	671	231 708	471	103 925
55.10.1	Hotels (oh. Hotels gamis)	233	132 334	113	40 113
55.10.2	Hotels garnis	77	39 436	45	16 440
55.10.3	Gasthöfe	182	40 640	160	31 286
55.10.4	Pensionen	179	19 299	153	16 086
55.2	Ferienunterkünfte u.ä. Beherbergungsstätten	58	23 355	.	.
55.3	Campingplätze	26	4 964	15	1 844
55.9	Sonstige Beherbergungsstätten	34	4 646	.	.
55.90.1	Privatquartiere	16	892	.	.
55.90.9	Sonstige Beherbergungsstätten a.n.g.	18	3 754	13	1 395
56	Gastronomie	4 093	666 457	3 634	482 958
56.1	Restaurants, Gaststätten, Imbissstuben, Cafés, Eissalons u.Ä.	2 986	476 295	2 692	360 138
56.10.1	Restaurants m. herkömmlicher Bedienung	1 666	283 041	1 482	211 856

und deren Umsätze mit der Rechtsform						Kenn- zeich- nung
Personengesellschaften		Kapitalgesellschaften		sonstige Rechtsformen		
Anzahl	1 000 EUR	Anzahl	1 000 EUR	Anzahl	1 000 EUR	
.	.	8	68 586	.	.	47.99.1
15	3 158	22	24 710	-	-	47.99.9
158	324 794	426	1 101 009	39	5 877	H
.	.	181	458 334	.	.	49
-	-	.	.	-	-	49.1
-	-	.	.	-	-	49.2
.	49.3
6	25 624	22	110 363	-	-	49.31
13	21 485	49.32
.	.	22	78 340	23	1 650	49.39
-	-	9	49 474	17	1 226	49.39.1
7	4 127	9	28 101	6	424	49.39.2
.	.	4	765	-	-	49.39.9
.	49.4
.	.	121	243 602	.	.	49.41
.	.	.	.	-	-	49.42
.	.	-	-	-	-	49.5
.	50
.	50.3
7	3 341	-	-	-	-	50.4
-	-	.	.	-	-	51
-	-	.	.	-	-	51.1
-	-	-	-	-	-	51.2
54	143 790	203	608 530	.	.	52
.	.	10	23 248	-	-	52.1
.	.	193	585 282	.	.	52.2
-	-	52.21
-	-	4	13 091	-	-	52.22
.	52.22.2
.	52.22.3
.	52.22.9
-	-	.	.	-	-	52.23
-	-	.	.	-	-	52.24
.	.	161	548 634	.	.	52.29
.	.	135	511 448	.	.	52.29.1
6	11 872	26	37 185	-	-	52.29.9
.	53
.	53.2
338	161 306	319	158 870	52	17 876	I
135	78 045	104	63 598	11	12 910	55
104	65 115	92	61 377	4	1 292	55.1
56	43 640	55.10.1
17	13 545	55.10.2
10	5 666	12	3 688	-	-	55.10.3
21	2 264	55.10.4
22	10 225	55.2
3	416	55.3
6	2 288	.	.	-	-	55.9
.	.	-	-	-	-	55.90.1
.	.	.	.	-	-	55.90.9
203	83 262	215	95 271	41	4 966	56
153	64 552	127	48 845	14	2 759	56.1
84	39 428	92	30 016	8	1 740	56.10.1

Kenn- zeich- nung	Wirtschaftszweig	Steuer- pflichtige	Lieferungen u. Leistungen	Davon Umsatzsteuerpflichtige	
				Einzelunternehmen	
		Anzahl	1 000 EUR	Anzahl	1 000 EUR
56.10.2	Restaurants mit Selbstbedienung	43	34 336	32	24 429
56.10.3	Imbissstuben u.Ä.	892	108 113	840	84 367
56.10.4	Cafés	196	25 879	166	18 800
56.10.5	Eissalons	189	24 925	172	20 686
56.2	Caterer u. Erbrg. sonst. Verpflegungsdienstleistungen	306	90 377	237	44 634
56.21	Event-Caterer	67	9 569	53	6 655
56.29	Erbrg. sonst. Verpflegungsdienstleist.	239	80 807	184	37 979
56.3	Ausschank v. Getränken	801	99 785	705	78 186
56.30.1	Schankwirtschaften	703	85 522	641	71 276
56.30.2	Diskotheiken u. Tanzlokale	38	8 553	19	2 715
56.30.3	Bars	20	2 109	13	1 654
56.30.4	Vergnügungslokale	5	633	.	.
56.30.9	Sonst. getränkegeprägte Gastronomie	35	2 969	.	.
J	Information u. Kommunikation	1 265	725 371	788	88 986
58	Verlagswesen	85	164 015	28	4 859
58.1	Verlegen v. Büchern, Zeitschriften; sonst. Verlagswesen (oh. Software)	75	160 440	24	4 460
58.2	Verlegen v. Software	10	3 575	4	399
58.21	Verlegen v. Computerspielen	6	1 651	.	.
58.29	Verlegen v. sonstiger Software	4	1 924	.	.
59	H., Verleih, Vertrieb v. Filmen u. Fernsehprogrammen; Kinos; Verlegen v. Musik	78	42 775	.	.
59.1	H.v. Filmen u. Fernsehprogrammen, deren Verleih u. Vertrieb; Kinos	65	26 355	40	7 457
59.11	H.v. Filmen, Videofilmen u. Fernsehprogrammen	38	16 031	.	.
59.13	Filmverleih u. -vertrieb (oh. Videotheken)	16	960	16	960
59.14	Kinos	11	9 363	.	.
59.2	Tonstudios; H.v. Hörfunkbeiträgen; Verlegen v. bespielten Tonträgern u. Musikalien	13	16 420	.	.
60	Rundfunkveranstalter	7	18 937	.	.
60.1	Hörfunkveranstalter
60.2	Fernsehveranstalter
61	Telekommunikation	32	33 552	.	.
61.1	Leitungsgebundene Telekommunikation
61.2	Drahtlose Telekommunikation
61.3	Satellitentelekommunikation
61.9	Sonstige Telekommunikation	20	3 441	13	1 946
61.90.1	Internetserviceprovider	7	407	.	.
61.90.9	Sonstige Telekommunikation a.n.g.	13	3 034	.	.
62	Erbrg.v. Dienstleistungen der Informationstechnologie	796	375 997	499	57 181
62.01	Programmierungstätigkeiten	342	131 851	213	28 965
62.01.1	Entwicklung u. Programmierung v. Internetpräsentationen	161	57 549	111	15 010
62.01.9	Sonstige Softwareentwicklung	181	74 303	102	13 955
62.02	Erbrg.v. Beratungsleistungen a.d. Gebiet d. Informationstechnologie	207	143 451	149	13 603
62.03	Betrieb v. Datenverarbeitungseinrichtungen für Dritte	74	34 749	35	2 933
62.09	Erbrg.v. sonst. Dienstleistungen der Informationstechnologie	173	65 946	102	11 680
63	Informationsdienstleistungen	267	90 096	189	15 786
63.1	Datenverarbeitg., Hosting, u. damit verbundene Tätigkeiten, Webportale	7	4 720	.	.
63.9	Erbrg.v. sonst. Informationsdienstleistg.	260	85 376	.	.
63.91	Korrespondenz- u. Nachrichtenbüros	9	711	.	.
63.99	Erbrg.v. sonst. Informationsdienstleistungen a.n.g.	251	84 665	180	15 260
K	Erbrg. v. Finanz- u. Versicherungsdienstleistungen	327	190 737	169	10 667
64	Erbrg.v. Finanzdienstleistungen	95	132 974	.	.
64.1	Zentralbanken u. Kreditinstitute	29	13 817	.	.
64.19	Kreditinstitute (oh. Spezialkreditinst.)	29	13 817	.	.

und deren Umsätze mit der Rechtsform						Kenn- zeich- nung
Personengesellschaften		Kapitalgesellschaften		sonstige Rechtsformen		
Anzahl	1 000 EUR	Anzahl	1 000 EUR	Anzahl	1 000 EUR	
6	6 831	5	3 076	-	-	56.10.2
.	.	14	10 379	.	.	56.10.3
.	.	11	3 066	.	.	56.10.4
12	1 930	5	2 308	-	-	56.10.5
18	12 161	43	32 405	8	1 177	56.2
.	.	8	1 432	.	.	56.21
.	.	35	30 973	.	.	56.29
32	6 549	45	14 020	19	1 030	56.3
23	5 472	24	7 917	15	857	56.30.1
.	.	15	5 319	.	.	56.30.2
4	335	56.30.3
-	-	.	.	-	-	56.30.4
.	.	3	485	.	.	56.30.9
100	63 611	372	571 441	5	1 333	J
9	7 240	48	151 916	-	-	58
9	7 240	42	148 740	-	-	58.1
-	-	6	3 176	-	-	58.2
-	-	.	.	-	-	58.21
-	-	.	.	-	-	58.29
.	.	.	.	-	-	59
5	3 303	20	15 595	-	-	59.1
.	.	15	11 245	-	-	59.11
-	-	-	-	-	-	59.13
.	.	5	4 350	-	-	59.14
.	.	.	.	-	-	59.2
.	.	.	.	-	-	60
.	.	.	.	-	-	60.1
-	-	.	.	-	-	60.2
.	.	.	.	-	-	61
.	.	.	.	-	-	61.1
-	-	-	-	-	-	61.2
-	-	.	.	-	-	61.3
-	-	7	1 495	-	-	61.9
-	-	.	.	-	-	61.90.1
-	-	.	.	-	-	61.90.9
63	20 564	229	296 920	5	1 333	62
.	.	101	91 802	.	.	62.01
.	.	35	35 790	.	.	62.01.1
.	.	66	56 013	.	.	62.01.9
.	.	41	126 571	.	.	62.02
6	1 504	33	30 312	-	-	62.03
.	.	54	48 235	.	.	62.09
17	3 448	61	70 861	-	-	63
.	.	3	4 385	-	-	63.1
.	.	58	66 477	-	-	63.9
.	.	.	.	-	-	63.91
.	.	.	.	-	-	63.99
26	32 635	90	122 221	42	25 214	K
.	.	41	114 324	39	15 304	64
-	-	-	-	29	13 817	64.1
-	-	-	-	29	13 817	64.19

Kenn- zeich- nung	Wirtschaftszweig	Steuer- pflichtige	Lieferungen u. Leistungen	Davon Umsatzsteuerpflichtige	
				Einzelunternehmen	
		Anzahl	1 000 EUR	Anzahl	1 000 EUR
64.2	Beteiligungsgesellschaften	58	112 509	-	-
64.9	Sonst. Finanzierungsinstitutionen	8	6 649	.	.
65	Versicherungen, Rückversicherungen u. Pensionskassen (oh. Sozialversicherung)	.	.	-	-
65.1	Versicherungen	.	.	-	-
66	Mit Finanz- u. Versicherungsdienstleistungen verbundene Tätigkeiten
66.1	Mit Finanzdienstleistungen verbundene Tätigkeiten	96	40 019	47	3 277
66.2	Mit Versicherungsdienstleistungen u. Pensionskassen verbunden Tätigkeiten
66.22	Tätigkeit v. Versicherungsmakler(inne)n	123	6 908	112	6 143
L / 68	Grundstücks- u. Wohnungswesen	3 295	1 236 729	1 621	182 124
68.1	Kauf u. Verkauf v. eigenen Grundstücken, Gebäuden u. Wohnungen	144	55 741	16	2 130
68.2	Vermietung, Verpachtung v. eigenen o. geleaste Grundstücken, Gebäuden, Wohnungen	2 267	1 004 549	.	.
68.3	Vermittlung u. Verwaltg. v. Grundstücken, Gebäuden u. Wohnungen f. Dritte	884	176 439	.	.
68.31	Vermittlung v. Grundstücken, Gebäuden u. Wohnungen für Dritte	496	81 947	.	.
68.32	Verwaltung v. Grundstücken, Gebäuden u. Wohnungen für Dritte	388	94 493	154	14 474
M	Erbrg.v. freiberufl., wissenschaftl. u. techn. Dienstleistungen	7 608	2 056 900	5 715	756 896
69	Rechts- u. Steuerberatung, Wirtschaftsprüfung	1 891	405 940	1 480	224 689
69.1	Rechtsberatung	1 092	194 945	888	118 897
69.10.2	Rechtsanwaltskanzleien ohne Notariat	923	144 368	732	81 789
69.10.3	Notariate	81	29 881	.	.
69.10.4	Patentanwaltskanzleien	6	504	6	504
69.10.9	Erbrg. sonst. juristischer Dienstleistungen a.n.g.	82	20 191	.	.
69.2	Wirtschaftsprüfung u. Steuerberatung; Buchführung	799	210 995	592	105 792
69.20.3	Praxen v. Steuerbevollmächtigten, Steuerberater(inne)n,-gesellschaften	597	179 841	428	89 442
70	Verwltg. u. Führung v. Unternehmen u. Betrieben; Unternehmensberatg.	792	406 513	423	41 860
70.1	Verwaltung u. Führung v. Unternehmen u. Betrieben	172	192 098	.	.
70.2	Public-Relations-u. Unternehmensberatg.	620	214 414	.	.
70.21	Public-Relations-Beratung	39	7 085	.	.
70.22	Unternehmensberatung	581	207 330	389	36 006
71	Architektur- u. Ingenieurbüros; techn., physikal. u. chem. Untersuchung	3 061	856 438	2 280	306 467
71.1	Architektur- u. Ingenieurbüros	2 926	779 562	2 211	295 333
71.11	Architekturbüros	383	73 530	303	36 307
71.11.1	Architekturbüros für Hochbau	217	48 805	160	18 524
71.11.2	Büros für Innenarchitektur	30	3 802	26	2 669
71.11.3	Architekturbüros für Orts-, Regional- u. Landesplanung	60	8 073	50	5 433
71.11.4	Architekturbüros für Garten- u. Landschaftsgestaltung	76	12 849	67	9 682
71.12	Ingenieurbüros	2 543	706 032	1 908	259 026
71.12.1	Ingenieurbüros für bautechnische Gesamtplanung	1 185	321 980	875	107 293
71.12.2	Ingenieurbüros für technische Fachplanung u. Ingenieurdesign	761	223 825	540	71 436
71.12.3	Vermessungsbüros	102	29 462	82	19 048
71.12.9	Sonstige Ingenieurbüros	495	130 764	411	61 249
71.2	Technische, physikalische u. chemische Untersuchung	135	76 876	69	11 134
72	Forschung u. Entwicklung	197	99 788	63	6 336
72.1	Forschung u. Entwicklung i.B. Natur-, Ingenieur-, Agrarwissenschaft u. Medizin	183	94 784	56	5 658
72.11	Forschung u. Entwicklung i.B. Biotechnologie	17	4 188	5	235
72.19	Sonst. Forschung u. Entwicklung i.B. Natur-, Ingenieur-, Agrarwissenschaft, Medizin	166	90 596	51	5 423
72.2	Forschung, Entwicklung i.B. Rechts-, Wirtschafts-, Sozial-, Kulturwissenschaft	14	5 003	7	678

und deren Umsätze mit der Rechtsform						Kenn- zeich- nung
Personengesellschaften		Kapitalgesellschaften		sonstige Rechtsformen		
Anzahl	1 000 EUR	Anzahl	1 000 EUR	Anzahl	1 000 EUR	
.	.	.	.	10	1 487	64.2
.	.	.	.	-	-	64.9
-	-	-	-	.	.	65
-	-	-	-	.	.	65.1
.	.	49	7 896	.	.	66
9	29 408	40	7 334	-	-	66.1
.	.	9	563	.	.	66.2
.	.	.	.	-	-	66.22
1 082	156 492	505	673 005	87	225 108	L / 68
47	14 027	81	39 584	-	-	68.1
911	111 323	170	548 650	.	.	68.2
124	31 142	254	84 771	.	.	68.3
42	8 151	108	28 062	.	.	68.31
82	22 991	146	56 709	6	318	68.32
721	348 678	1 129	919 836	43	31 491	M
272	111 574	133	67 135	6	2 541	69
195	73 400	69.1
186	60 728	5	1 852	-	-	69.10.2
.	.	-	-	-	-	69.10.3
-	-	-	-	-	-	69.10.4
.	69.10.9
77	38 174	69.2
62	33 276	104	56 735	3	388	69.20.3
61	83 539	300	279 790	8	1 324	70
19	69 611	139	118 958	.	.	70.1
42	13 927	161	160 832	.	.	70.2
4	568	12	3 640	.	.	70.21
38	13 360	149	157 193	5	772	70.22
274	122 778	499	418 598	8	8 595	71
.	.	455	373 927	.	.	71.1
.	.	33	12 980	.	.	71.11
30	19 345	71.11.1
.	.	.	.	-	-	71.11.2
7	1 805	3	836	-	-	71.11.3
.	.	.	.	-	-	71.11.4
209	82 910	422	360 948	4	3 148	71.12
.	.	206	168 017	.	.	71.12.1
.	.	157	126 347	.	.	71.12.2
.	.	10	5 579	.	.	71.12.3
35	8 510	49	61 005	-	-	71.12.9
.	.	44	44 670	.	.	71.2
14	3 699	104	71 024	16	18 729	72
.	72.1
.	72.11
11	3 454	91	64 136	13	17 584	72.19
.	72.2

Kenn- zeich- nung	Wirtschaftszweig	Steuer- pflichtige	Lieferungen u. Leistungen	Davon Umsatzsteuerpflichtige	
				Einzelunternehmen	
		Anzahl	1 000 EUR	Anzahl	1 000 EUR
73	Werbung u. Marktforschung	587	107 859	484	68 894
73.1	Werbung	569	105 838	469	67 976
73.11	Werbeagenturen	550	95 980	455	61 154
73.12	Vermarktung u. Vermittlung v. Werbezeiten u. Werbeflächen	19	9 858	14	6 822
73.2	Markt- u. Meinungsforschung	18	2 022	15	918
74	Sonst. freiberufliche, wissenschaftliche u. technische Tätigkeiten	763	113 225	687	54 106
74.1	Ateliers f. Textil-, Schmuck-, Grafik-Design	176	12 227	.	.
74.10.1	Industrie-, Produkt- u. Mode-Design	34	3 443	28	3 169
74.10.2	Grafik- u. Kommunikationsdesign	72	4 055	65	3 017
74.10.3	Interior Design u. Raumgestaltung	70	4 729	.	.
74.2	Fotografie u. Fotolabors	171	62 155	.	.
74.3	Übersetzen u. Dolmetschen	75	5 086	.	.
74.30.1	Übersetzen	9	355	.	.
74.30.2	Dolmetschen	66	4 731	.	.
74.9	Sonst. freiberufliche, wissenschaftliche u. technische Tätigkeit a.n.g.	341	33 758	299	26 814
75	Veterinärwesen	317	67 137	298	54 544
75.00.1	Tierarztpraxen	291	64 460	.	.
75.00.9	Sonstiges Veterinärwesen	26	2 677	.	.
N	Erbrg.v. sonst. wirtschaftlichen Dienstleistungen	3 660	1 524 170	2 665	435 034
77	Verm.v. beweglichen Sachen	473	355 316	295	122 558
77.1	Verm.v. Kraftwagen	115	57 119	82	26 935
77.11	Verm.v. Kraftwagen mit einem Gesamtgewicht v. 3,5 t o. weniger	82	43 158	61	21 854
77.12	Verm.v. Kraftwagen mit einem Gesamtgewicht v. mehr als 3,5 t	33	13 961	21	5 081
77.2	Verm.v. Gebrauchsgütern
77.21	Verm.v. Sport- u. Freizeitgeräten	8	1 053	.	.
77.22	Videotheken	13	1 307	10	751
77.29	Verm.v. sonst. Gebrauchsgütern	.	.	42	14 998
77.3	Verm.v. Maschinen, Geräten u. sonst. beweglichen Sachen	280	255 714	.	.
77.31	Verm.v. landwirtschaftlichen Maschinen u. Geräten	25	54 497	.	.
77.32	Verm.v. Baumaschinen u. -geräten	119	103 523	62	39 156
77.33	Verm.v. Büromaschinen, Datenverarbeitungsgeräten u. -einrichtungen	8	3 085	.	.
77.34	Verm.v. Wasserfahrzeugen	5	324	.	.
77.35	Verm.v. Luftfahrzeugen	3	233	.	.
77.39	Verm.v. sonst. Maschinen, Geräten u. beweglichen Sachen a.n.g.	120	94 052	73	34 889
77.4	Leasing v. nichtfinanziellen immateriellen Vermögensgegenständen (oh. Copyrights)
78	Vermittlung u. Überlassung v.Arbeitskräften	279	306 484	120	20 488
78.1	Vermittlung v. Arbeitskräften	152	107 524	87	7 894
78.2	Befristete Überlassung v. Arbeitskräften	104	182 564	28	11 180
78.3	Sonstige Überlassung v. Arbeitskräften	23	16 397	5	1 414
79	Reisebüros, -veranstalter, Erbrg. sonst. Reservierungsdienstleistungen	251	52 356	176	21 711
79.1	Reisebüros u. Reiseveranstalter	245	50 272	.	.
79.11	Reisebüros	209	35 278	153	16 744
79.12	Reiseveranstalter	36	14 994	.	.
79.9	Erbrg. sonst. Reservierungsdienstleistg.	6	2 084	.	.
80	Wach- u. Sicherheitsdienste sowie Detekteien	181	121 329	106	17 376
80.1	Private Wach- u. Sicherheitsdienste	128	111 907	64	14 517
80.2	Sicherheitsdienste mithilfe v. Überwachungs- u. Alarmsystemen	9	4 322	.	.
80.3	Detekteien	44	5 100	.	.
81	Gebäudebetreuung; Garten- u. Landschaftsbau	1 661	462 247	1 361	199 006
81.1	Hausmeisterdienste	635	62 971	565	47 483
81.2	Reinigung v. Gebäuden, Straßen u. Verkehrsmitteln	643	257 253	540	97 918
81.21	Allgemeine Gebäudereinigung	300	195 352	225	51 021

und deren Umsätze mit der Rechtsform						Kenn- zeich- nung
Personengesellschaften		Kapitalgesellschaften		sonstige Rechtsformen		
Anzahl	1 000 EUR	Anzahl	1 000 EUR	Anzahl	1 000 EUR	
.	.	57	29 979	.	.	.73
.73.1
.	.	51	26 059	.	.	.73.11
.73.12
.73.2
.	.	36	53 310	.	.	.74
.	.	5	482	.	.	.74.1
.74.10.1
7	1 03874.10.2
3	46074.10.3
.74.2
.74.3
.74.30.1
.74.30.2
.74.9
19	12 59375
.75.00.1
.75.00.9
307	211 853	654	866 970	34	10 312	N
.77
9	4 256	24	25 928	.	.	.77.1
3	106	18	21 197	.	.	.77.11
6	4 150	6	4 731	.	.	.77.12
8	22 01877.2
.77.21
.77.22
5	21 46677.29
58	63 097	66	113 430	.	.	.77.3
7	9 843	4	42 006	.	.	.77.31
19	14 182	38	50 185	.	.	.77.32
.77.33
.77.34
.77.35
.	.	19	20 185	.	.	.77.39
.77.4
.	.	135	260 916	.	.	.78
9	8 392	50	89 820	6	1 417	.78.1
5	12 512	71	158 871	.	.	.78.2
.	.	14	12 224	.	.	.78.3
.79
33	6 55979.1
30	4 400	26	14 134	.	.	.79.11
3	2 15979.12
.79.9
28	21 034	47	82 919	.	.	.80
24	20 663	40	76 726	.	.	.80.1
.80.2
.80.3
.	.	204	215 652	.	.	.81
30	3 647	37	10 947	3	894	.81.1
.	.	75	135 305	.	.	.81.2
21	23 420	54	120 912	.	.	.81.21

Kenn- zeich- nung	Wirtschaftszweig	Steuer- pflichtige	Lieferungen u. Leistungen	Davon Umsatzsteuerpflichtige	
				Einzelunternehmen	
		Anzahl	1 000 EUR	Anzahl	1 000 EUR
81.22	Spezielle Reinigung v. Gebäuden u. Reinigung v. Maschinen	267	39 903	262	38 595
81.22.1	Schornsteinreinigung	239	31 076	239	31 076
81.22.9	Sonst. spez. Reinigung v. Gebäuden u. Maschinen	28	8 827	23	7 519
81.29	Reinigung a.n.g.	76	21 998	53	8 302
81.29.1	Reinigung v. Verkehrsmitteln	15	4 354	.	.
81.29.2	Desinfektion u. Schädlingsbekämpfung	32	8 276	20	3 632
81.29.9	Sonst. Reinigung a.n.g.	29	9 368	.	.
81.3	Garten- u. Landschaftsbau, Erbrg.v. sonst. gärtnerischen Dienstleistg.	383	142 023	256	53 606
81.30.1	Garten- u. Landschaftsbau	360	139 091	237	51 650
81.30.9	Erbrg.v. sonst. gärtnerischen Dienstleistungen	23	2 932	19	1 956
82	Erbrg.v.wirtschaftl. Dienstleistg. f. Unternehmen u. Privatpersonen a.n.g.	815	226 437	607	53 894
82.1	Sekretariats- u. Schreibdienste, Copy-Shops	183	9 597	173	9 016
82.11	Allg. Sekretariats- u. Schreibdienste	83	3 998	79	3 803
82.19	Copy-Shops; Erbrg. sonst. spezieller Sekretariatsdienste	100	5 599	94	5 214
82.2	Call Center	25	10 661	14	1 687
82.3	Messe-, Ausstellungs- u. Kongressveranstalter	102	15 696	83	7 313
82.9	Erbrg. sonst. wirtschaftlicher Dienstleistungen für Unternehmen u. Privatpersonen	505	190 483	337	35 878
82.91	Inkassobüros u. Auskunfteien	18	28 283	.	.
82.91.1	Inkassobüros	14	27 264	6	415
82.91.2	Auskunfteien	4	1 019	.	.
82.92	Abfüllen u. Verpacken	14	30 100	.	.
82.99	Erbrg. sonst. wirtschaftlicher Dienstleistungen für Unternehmen u. Privatpersonen a.n.g.	473	132 100	321	31 187
82.99.1	Versteigerungsgewerbe	9	1 293	6	941
82.99.9	Erbrg.v. anderen wirtschaftlichen Dienstleistungen für Unternehmen u. Privatpersonen a.n.g.	464	130 807	315	30 246
P / 85	Erziehung u. Unterricht	768	169 306	631	55 320
85.1	Kindergärten u. Vorschulen	.	.	-	-
85.3	Weiterführende Schulen	45	7 129	33	2 077
85.31	Allgem. bildende weiterführende Schulen	4	371	.	.
85.32	Berufsbildende weiterführende Schulen	41	6 758	.	.
85.4	Tertiärer u. post-sekundärer, nicht tertiärer Unterricht	26	32 736	.	.
85.41	Post-sekundärer, nicht tertiärer Unterricht	14	774	14	774
85.42	Tertiärer Unterricht	12	31 962	.	.
85.5	Sonstiger Unterricht	687	128 766	575	46 977
85.51	Sport- u. Freizeitunterricht	66	4 249	55	2 705
85.52	Kulturunterricht	35	3 736	31	2 827
85.53	Fahr- u. Flugschulen	345	36 013	313	24 133
85.59	Sonst. Unterricht a.n.g.	241	84 768	176	17 312
85.59.1	Allgem. u. politische Erwachsenenbildung	5	991	.	.
85.59.2	Berufliche Erwachsenenbildung	189	71 221	.	.
85.59.9	Unterricht a.n.g.	47	12 556	.	.
85.6	Erbrg.v. Dienstleistungen f.d. Unterricht
Q	Gesundheits- u. Sozialwesen	867	889 150	623	103 521
86	Gesundheitswesen	629	616 242	497	83 375
86.1	Krankenhäuser	24	462 730	.	.
86.2	Arzt- u. Zahnarztpraxen	298	100 969	244	59 666
86.21	Arztpraxen für Allgemeinmedizin	51	12 977	47	9 078
86.22	Facharztpraxen	127	41 877	106	22 208
86.23	Zahnarztpraxen	120	46 116	91	28 379
86.9	Gesundheitswesen a.n.g.	307	52 543	.	.
86.90.1	Praxen v.psychologischen Psychotherapeut(inn)en	25	3 459	.	.

und deren Umsätze mit der Rechtsform						Kenn- zeich- nung
Personengesellschaften		Kapitalgesellschaften		sonstige Rechtsformen		
Anzahl	1 000 EUR	Anzahl	1 000 EUR	Anzahl	1 000 EUR	
.	- 81.22
.	- 81.22.1
.	- 81.22.9
4	393 81.29
.	- 81.29.1
.	- 81.29.2
.	.	6	6 887	.	.	. 81.29.9
.	.	92	69 400	.	.	. 81.3
. 81.30.1
. 81.30.9
64	27 772	128	140 821	16	3 950	. 82
.	.	3	340	.	.	. 82.1
. 82.11
.	- 82.19
.	.	11	8 974	.	.	- 82.2
.	.	15	7 709	.	.	. 82.3
.	.	99	123 798	.	.	. 82.9
.	- 82.91
.	- 82.91.1
.	- 82.91.2
.	.	6	26 251	.	.	- 82.92
49	22 578 82.99
.	- 82.99.1
.	.	88	74 827	.	.	. 82.99.9
29	10 485	90	74 351	18	29 149	P / 85
.	- 85.1
3	716 85.3
.	- 85.31
. 85.32
. 85.4
.	- 85.41
. 85.42
26	9 769	77	64 276	9	7 744	. 85.5
6	762	5	783	.	.	- 85.51
.	- 85.52
5	643 85.53
.	.	46	52 161	.	.	. 85.59
.	- 85.59.1
. 85.59.2
.	- 85.59.9
.	- 85.6
84	49 859	86	329 686	74	406 084	Q
74	47 954 86
. 86.1
54	41 303	- 86.2
4	3 898	- 86.21
21	19 669	- 86.22
29	17 736	- 86.23
.	.	.	.	12	16 778	. 86.9
.	- 86.90.1

Kenn- zeich- nung	Wirtschaftszweig	Steuer- pflichtige	Lieferungen u. Leistungen	Davon Umsatzsteuerpflichtige	
		Anzahl	1 000 EUR	Einzelunternehmen	
				Anzahl	1 000 EUR
86.90.2	Massage-, Krankengymnastik-, Praxen v. medizinischen Bademeistern, Hebammen u.ä.	64	7 174	54	5 849
86.90.3	Heilpraktikerpraxen	3	482	3	482
86.90.9	Sonst. selbst. Tätigkeiten im Gesundheitswesen	215	41 428	172	14 232
87	Heime (ohne Erholungs- u. Ferienheime)	51	174 517	.	.
87.1	Pflegeheime
87.2	Stationäre Einrichtungen z. psychosozialen Betreuung, Suchtbekämpfung u.Ä.
87.3	Altenheime; Alten- u. Behindertenwohnheime	8	18 020	-	-
87.9	Sonstige Heime (ohne Erholungs- u. Ferienheime)	5	35 182	-	-
88	Sozialwesen (ohne Heime)	187	98 391	.	.
88.1	Soziale Betreuung älterer Menschen u. Behinderter	75	21 427	57	7 370
88.10.1	Ambulante soziale Dienste	52	19 932	.	.
88.10.2	Sonst. soziale Betreuung älterer Menschen u. Behinderter	23	1 495	.	.
88.9	Sonstiges Sozialwesen (ohne Heime)	112	76 963	.	.
88.91	Tagesbetreuung v. Kindern	4	277	4	277
88.99	Sonstiges Sozialwesen a.n.g.	108	76 686	.	.
R	Kunst, Unterhaltung u. Erholung	1 533	575 208	1 114	119 341
90	Kreative, künstlerische u. unterhaltende Tätigkeiten	585	91 537	542	35 420
90.01	Darstellende Kunst	139	46 578	.	.
90.02	Erbrg.v. Dienstleistungen f. d. darstellende Kunst	22	2 154	18	862
90.03	Künstlerisches u. schriftstellerisches Schaffen	401	24 248	391	22 473
90.03.1	Selbst. Komponist(inn)en, Musikbearbeiter	16	837	.	.
90.03.2	Selbst. Schriftsteller/innen	29	1 433	29	1 433
90.03.3	Selbst. bildende Künstler/innen	86	4 849	83	4 714
90.03.4	Selbst. Restaurator(inn)en	37	3 114	.	.
90.03.5	Selbst. Journalist(inn)en u. Pressefotograf(inn)en	233	14 015	229	12 806
90.04	Betrieb v. Kultur- u. Unterhaltungseinrichtungen	23	18 557	.	.
91	Bibliotheken, Archive, Museen, botanische, zoologische Gärten	28	9 447	.	.
91.02	Museen	11	3 667	.	.
91.03	Betrieb v. historischen Stätten u. Gebäuden u. ähnlichen Attraktionen	8	755	3	100
91.04	Botanische u. zoologische Gärten sowie Naturparks	9	5 024	.	.
92	Spiel-, Wett- u. Lotteriewesen	178	224 362	.	.
93	Erbrg.v. Dienstleistungen des Sports, der Unterhaltung u. der Erholung	742	249 861	439	50 212
93.1	Erbrg.v. Dienstleistungen des Sports	373	182 256	151	20 306
93.11	Betrieb v. Sportanlagen	91	119 311	.	.
93.12	Sportvereine	101	17 708	.	.
93.13	Fitnesszentren	118	25 974	70	13 530
93.19	Erbrg.v. sonst. Dienstleistungen des Sports	63	19 263	.	.
93.2	Erbrg.v. sonst. Dienstleistungen der Unterhaltung u. der Erholung	369	67 605	288	29 906
93.21	Vergnügungs- u. Themenparks	71	11 580	63	7 141
93.29	Erbrg.v. Dienstleistungen d. Unterhaltung u. Erholung a.n.g.	298	56 025	225	22 766
S	Erbrg.v. sonst. Dienstleistungen	6 039	922 901	5 156	492 710
94	Interessenvertretungen sowie kirchl. u. sonst. religiöse Vereinigungen (ohne Sozialwesen und Sport)	275	159 671	57	2 773
94.1	Wirtschafts- u. Arbeitgeberverbände, Berufsorganisationen	20	8 848	.	.
94.11	Wirtschafts- u. Arbeitgeberverbände	16	8 545	-	-
94.12	Berufsorganisationen	4	303	.	.
94.9	Kirchl. Vereinigungen; politische Parteien, Intessenvertretungen, Vereinigungen a.n.g.	255	150 823	.	.
95	Reparatur v. Datenverarbeitungsgeräten u. Gebrauchsgütern	334	52 119	295	41 830
95.1	Reparatur v. Datenverarbeitungs- u. Telekommunikationsgeräten	34	6 917	26	4 872
95.11	Reparatur v. Datenverarbeitungs- u. peripheren Geräten	30	6 428	22	4 382

und deren Umsätze mit der Rechtsform						Kenn- zeich- nung
Personengesellschaften		Kapitalgesellschaften		sonstige Rechtsformen		
Anzahl	1 000 EUR	Anzahl	1 000 EUR	Anzahl	1 000 EUR	
.	- 86.90.2
.	- 86.90.3
10	1 922	21	8 495	12	16 778	86.90.9
.	.	24	83 294	18	81 720	87
.	.	18	58 736	12	52 134	87.1
. 87.2
. 87.3
. 87.9
. 88
5	969 88.1
5	969 88.10.1
. 88.10.2
.	.	12	44 140	35	28 615	88.9
.	- 88.91
.	.	12	44 140	35	28 615	88.99
108	32 320	165	353 565	146	69 982	R
28	3 869	15	52 247	.	.	- 90
14	1 256	- 90.01
.	- 90.02
.	- 90.03
.	- 90.03.1
.	- 90.03.2
3	136	- 90.03.3
.	- 90.03.4
.	- 90.03.5
3	942	- 90.04
.	.	7	5 935	13	2 294	91
.	.	3	1 415	.	.	. 91.02
.	.	.	.	5	656	91.03
.	.	4	4 520	.	.	. 91.04
.	.	38	185 717	.	.	- 92
65	22 295	105	109 666	133	67 688	93
37	11 381	70	88 617	115	61 952	93.1
16	6 873	25	64 573	.	.	. 93.11
. 93.12
17	4 124	31	8 320	.	.	- 93.13
4	385 93.19
28	10 914	35	21 049	18	5 736	93.2
.	- 93.21
.	.	.	.	18	5 736	93.29
286	66 425	323	140 656	274	223 110	S
.	.	15	17 442	.	.	. 94
.	.	3	1 005	.	.	. 94.1
.	.	3	1 005	13	7 540	94.11
. 94.12
.	.	12	16 437	186	131 675	94.9
.	.	17	5 202	.	.	. 95
.	- 95.1
.	- 95.11

Kenn- zeich- nung	Wirtschaftszweig	Steuer- pflichtige	Lieferungen u. Leistungen	Davon Umsatzsteuerpflichtige	
		Anzahl	1 000 EUR	Einzelunternehmen	
				Anzahl	1 000 EUR
95.12	Reparatur v. Telekommunikationsgeräten	4	489	4	489
95.2	Reparatur v. Gebrauchsgütern	300	45 202	269	36 959
95.21	Reparatur v. Geräten d. Unterhaltungselektronik	12	1 369	12	1 369
95.22	Reparatur v. elektrischen Haushalts- u. Gartengeräten	56	12 318	48	10 090
95.23	Reparatur v. Schuhen u. Lederwaren	43	3 275	.	.
95.24	Reparatur v. Möbeln u. Einrichtungsgegenständen	13	906	.	.
95.25	Reparatur v. Uhren u. Schmuck	49	5 109	49	5 109
95.29	Reparatur v. sonst. Gebrauchsgütern	127	22 225	107	16 431
96	Erbrg.v. sonst. überwiegend persönlichen Dienstleistungen	5 430	711 111	4 804	448 106
96.01	Wäscherei u. chemische Reinigung	148	44 335	124	20 908
96.02	Frisör- u. Kosmetiksalons	2 058	175 083	1 898	131 050
96.02.1	Frisörsalons	1 345	137 993	1 215	96 050
96.02.2	Kosmetiksalons	713	37 090	683	35 000
96.03	Bestattungswesen	177	50 188	127	31 625
96.03.1	Bestattungsinstitute	170	45 524	.	.
96.03.2	Friedhöfe u. Krematorien	7	4 664	.	.
96.04	Saunas, Solarien, Bäder u. Ä.	61	13 744	44	6 054
96.09	Erbrg.v. sonst. Dienstleistungen a.n.g.	2 986	427 761	2 611	258 469
	Insgesamt	67 557	64 066 748	48 711	12 076 794

und deren Umsätze mit der Rechtsform						Kenn- zeich- nung
Personengesellschaften		Kapitalgesellschaften		sonstige Rechtsformen		
Anzahl	1 000 EUR	Anzahl	1 000 EUR	Anzahl	1 000 EUR	
-	-	-	-	-	-	- 95.12
19	4 606 95.2
-	-	-	-	-	-	- 95.21
5	1 088	3	1 140	-	-	- 95.22
.	.	-	-	-	-	- 95.23
.	.	-	-	-	-	- 95.24
-	-	-	-	-	-	- 95.25
11	3 297 95.29
263	61 428	291	118 012	72	83 564	96
.	.	12	16 703	.	.	. 96.01
79	7 821	68	26 633	13	9 579	96.02
.	.	55	25 360	.	.	. 96.02.1
.	.	13	1 273	.	.	. 96.02.2
.	.	22	7 505	.	.	. 96.03
21	5 374 96.03.1
. 96.03.2
.	.	6	2 201	.	.	. 96.04
141	35 614	183	64 970	51	68 708	96.09
6 945	9 577 356	10 646	39 892 522	1 255	2 520 076	Insg.

Kennzeichnung	Wirtschaftszweig	Steuerpflichtige	Lieferungen und Leistungen	Steuerpflichtige Umsätze					
				zu 19 %		zu 7 %		zu anderen Steuersätzen	
				Anzahl	1 000 EUR	Fälle	1 000 EUR	Fälle	1 000 EUR
A	Land- u. Forstwirtschaft, Fischerei	2 588	2 797 830	2 428	503 075	2 262	2 213 256	49	52
01	Landwirtschaft, Jagd u. damit verbundene Tätigkeiten	2 371	2 679 672	2 213	404 574	2 139	2 205 296	.	.
01.1	Anbau einjähriger Pflanzen	570	502 992	523	51 502	542	446 539	.	.
01.2	Anbau mehrjähriger Pflanzen	58	19 438	55	9 938
01.3	Betrieb v. Baumschulen sowie Anbau v. Pflanzen zu Vermehrungszwecken	38	10 878	38	5 522	36	5 265	-	-
01.4	Tierhaltung	332	565 807	301	50 710	282	475 374	6	280
01.5	Gemischte Landwirtschaft
01.6	Erbrg.v. landwirtschaftl. Dienstleistungen	232	202 738	229	104 106	131	94 292	6	28
01.7	Jagd, Fallenstellerei u. damit verbundene Tätigkeiten	-	-	-	-
02	Forstwirtschaft u. Holzeinschlag	202	115 294	200	97 743	108	5 863	.	.
02.1	Forstwirtschaft	36	52 426	36	42 605	25	2 172	-	-
02.2	Holzeinschlag	69	38 852	67	32 375	48	2 610	.	.
02.4	Erbrg.v. Dienstleistungen für die Forstwirtschaft u. Holzeinschlag	97	24 016	97	22 763	35	1 081	.	.
03	Fischerei u. Aquakultur	15	2 864	15	758	15	2 096	-	-
03.1	Fischerei	5	712	5	202	5	510	-	-
03.2	Aquakultur	10	2 153	10	557	10	1 587	-	-
B	Bergbau u. Gewinnung v. Steinen u. Erden	60	613 145	60	584 191	5	106	6	12
05	Kohlenbergbau
05.2	Braunkohlenbergbau
07	Erzbergbau	-	-	-	-
07.2	NE-Metallerzbergbau	-	-	-	-
08	Gewinnung v. Steinen u. Erden, sonst. Bergbau
08.1	Gewinn. v. Natursteinen, Kies, Sand, Ton u.Kaolin
08.9	Sonst. Bergbau;
	Gew.v. Steinen u. Erden a.n.g.	4	2 767	.	.	-	-	-	-
09	Erbrg.v. Dienstleistungen f.d. Bergbau u. f.d. Gew.v. Steinen u. Erden	8	58 622	8	54 425	.	.	-	-
09.1	Erbrg.v. Dienstleistungen f.d. Gew.v. Erdöl u. Erdgas	-	-
09.9	Erbrg.v. Dienstleistungen f.d. sonst. Bergbau u. d. Gew.v. Steinen u. Erden	-	-	-	-
C	Verarbeitendes Gewerbe	5 217	25 525 335	5 130	16 341 814	1 307	2 755 933	.	.
10	Herstellung v. Nahrungs- u. Futtermitteln	744	3 074 307	716	314 581	704	2 420 527	3	14
10.1	Schlachten u. Fleischverarbeitung	244	415 319	233	28 187	233	371 320	-	-
10.2	Fischverarbeitung	5	9 328	.	.	4	9 098	-	-
10.3	Obst- u. Gemüseverarbeitung	27	156 527	25	18 697	22	132 741	-	-
10.4	H.v. pflanzl. u. tierischen Ölen u. Fetten	6	4 729	.	.	5	2 914	-	-
10.5	Milchverarbeitung	30	344 335	28	18 241	29	291 954	-	-
10.6	Mahl- u. Schälsmühlen, H.v. Stärke u. -erzeugnissen	17	1 005 699	16	172 045	14	694 495	-	-
10.7	H.v. Back- u. Teigwaren	358	518 393	348	53 085	353	366 122	3	14
10.8	H.v. sonst. Nahrungsmitteln	34	526 932	33	15 153	29	468 899	-	-
10.9	H.v. Futtermitteln	23	93 046	22	8 036	15	82 985	-	-
11	Getränkeherstellung	41	1 782 260	41	1 649 705	18	1 296	5	1 498
13	H.v. Textilien	55	93 070	55	72 843	4	20	.	.

Steuerpflichtige Umsätze				Steuerfreie Umsätze						Kenn- zeich- nung
nach § 24 Abs.1 UStG		nach §13 b UStG für die der Leistungsempfänger die Steuer schuldet		zusammen		darunter				
						mit Vorsteuerabzug		ohne Vorsteuerabzug		
Fälle	1 000 EUR	Fälle	1 000 EUR	Fälle	1 000 EUR	Fälle	1 000 EUR	Fälle	1 000 EUR	
.	.	.	.	444	77 281	153	47 681	319	29 600	A
.	.	195	3 147	420	65 654	141	47 050	306	18 604	01
.	.	36	88	84	4 760	28	1 110	62	3 650	01.1
-	-	3	43	01.2
-	-	6	88	4	3	01.3
-	-	14	26	62	39 418	27	36 016	41	3 402	01.4
.	01.5
-	-	18	1 152	37	3 160	21	2 864	19	296	01.6
-	-	01.7
-	-	10	664	13	10 997	02
-	-	.	.	4	7 649	02.1
-	-	.	.	8	3 920	4	20	4	3 901	02.2
-	-	5	26	.	.	02.4
-	-	03
-	-	03.1
-	-	03.2
-	-	17	12 050	16	16 786	14	7 013	4	9 773	B
-	-	05
-	-	05.2
-	-	07
-	-	07.2
-	-	08
-	-	08.1
-	-	08.9
-	-	.	.	4	13	4	13	.	.	09
-	-	09.1
-	-	09.9
.	.	1 905	485 972	1 238	5 940 211	1 099	5 924 080	272	16 131	C
-	-	25	368	78	338 817	57	338 074	28	743	10
-	-	3	3	15	15 808	12	15 783	4	26	10.1
-	-	10.2
-	-	5	30	7	5 059	10.3
-	-	10.4
-	-	5	34 110	.	.	10.5
-	-	10.6
-	-	5	21	20	99 151	11	99 016	11	135	10.7
-	-	7	113	13	42 768	10	42 689	5	79	10.8
-	-	8	1 522	.	.	10.9
-	-	7	6 596	9	123 165	6	121 006	5	2 159	11
-	-	3	690	.	.	19	19 479	.	.	13

Kennzeichnung	Wirtschaftszweig	Steuerpflichtige	Lieferungen und Leistungen	Steuerpflichtige Umsätze					
				zu 19 %		zu 7 %		zu anderen Steuersätzen	
				Anzahl	1 000 EUR	Fälle	1 000 EUR	Fälle	1 000 EUR
13.3	Veredlung v. Textilien u. Bekleidung	20	8 981	20	8 886	.	.	-	-
13.9	H.v. sonst. Textilwaren	35	84 089	35	63 957
14	H.v. Bekleidung	58	7 646	58	7 571
14.1	H.v. Bekleidung (ohne Pelzbekleidung)	47	6 450	47	6 375
14.2	H.v. Pelzwaren	-	-	-	-
14.3	H.v. Bekleidung aus gewirktem u. gestricktem Stoff	-	-	-	-
15	H.v. Leder, Lederwaren u. Schuhen	54	23 181	54	11 921	16	2 997	.	.
15.1	H.v. Leder u. Lederwaren (oh. H.v. Lederbekleidung)	28	12 561	28	4 929	.	.	-	-
15.2	H.v. Schuhen	26	10 620	26	6 993
16	H.v. Holz-, Flecht-, Korb- u. Korkwaren (oh. Möbel)	257	302 605	255	191 312	42	12 370	.	.
16.1	Säge-, Hobel- u. Holzimprägnierwerke	34	31 929	34	18 824	21	8 873	-	-
16.2	H.v. sonst. Holz-, Kork-, Flecht- u. Korbwaren (oh. Möbel)	223	270 676	221	172 488	21	3 498	.	.
17	H.v. Papier, Pappe u. Waren daraus	27	764 027	27	523 988	4	238	.	.
17.1	H.v. Holz- u. Zellstoff, Papier, Karton u. Pappe
17.2	H.v. Waren aus Papier, Karton u. Pappe	-	-
18	H.v. Druckerzeugnissen; Vervielfältigung v. bespielten Ton-, Bild- u. Datenträgern	188	197 795	188	136 744	79	45 994	13	- 30
18.1	H.v. Druckerzeugnissen	179	195 806	179	134 861	76	45 958	13	- 30
18.2	Vervielfältigung v. bespielten Ton-, Bild- u. Datenträgern	9	1 989	9	1 884	3	36	-	-
19	Kokerei u. Mineralölverarbeitung
19.2	Mineralölverarbeitung
20	H.v. chemischen Erzeugnissen	140	7 920 018	140	5 818 217	25	108 170	9	24
20.1	H.v. chemischen Grundstoffen, Düngemitteln, Kunststoffen u. synthetischem Kautschuk in Primärformen	68	6 888 728	68	5 270 425	12	100 129	6	12
20.2	H.v. Schädlingsbekämpfungs-, Pflanzenschutz- u. Desinfektionsmitteln	5	4 716	5	4 359	-	-	-	-
20.3	H.v. Anstrichmitteln, Druckfarben u. Kitten	-	-	-	-
20.4	H.v. Seifen, Wasch-, Reinigungs- u. Körperpflegemitteln sowie Duftstoffen	15	441 548	15	227 262	.	.	-	-
20.5	H.v. sonst. chemischen Erzeugnissen	45	567 614	45	302 173	9	7 987	3	12
20.6	H.v. Chemiefasern	-	-
21	H.v. pharmazeutischen Erzeugnissen	14	348 735	14	216 445	4	1 106	-	-
21.1	H.v. pharmazeutischen Grundstoffen	-	-
21.2	H.v. pharmazeutischen Spezialitäten u. sonst. pharmazeutischen Erzeugnissen	-	-
22	H.v. Gummi- u. Kunststoffwaren	187	1 110 099	187	669 023	15	159	9	7
22.1	H.v. Gummiwaren	56	164 247	56	126 359
22.2	H.v. Kunststoffwaren	131	945 852	131	542 664
23	H.v. Glas, Glaswaren, Keramik, Verarbeitung v. Steinen u. Erden	312	849 754	310	771 120	22	652	26	27
23.1	H.v. Glas u. Glaswaren
23.2	H.v. feuerfesten keramischen Werkstoffen u. Waren	-	-	-	-
23.3	H.v. keramischen Baumaterialien	8	11 566	8	7 616
23.4	H.v. sonst. Porzellan- u. keramischen Erzeugnissen	19	4 018	19	3 372	.	.	-	-

Steuerpflichtige Umsätze				Steuerfreie Umsätze						Kenn- zeich- nung
nach § 24 Abs.1 UStG		nach §13 b UStG für die der Leistungsempfänger die Steuer schuldet		zusammen		darunter				
						mit Vorsteuerabzug		ohne Vorsteuerabzug		
Fälle	1 000 EUR	Fälle	1 000 EUR	Fälle	1 000 EUR	Fälle	1 000 EUR	Fälle	1 000 EUR	
-	-	-	-	-	-	-	-	-	-	13.3
-	-	3	690	17	19 442	-	-	-	-	13.9
-	-	-	-	-	-	3	63	-	-	14
-	-	-	-	-	-	3	63	-	-	14.1
-	-	-	-	-	-	-	-	-	-	14.2
-	-	-	-	-	-	-	-	-	-	14.3
-	-	-	-	9	8 164	-	-	-	-	15
-	-	-	-	4	7 503	4	7 503	-	-	15.1
-	-	-	-	5	662	-	-	-	-	15.2
-	-	130	21 786	40	77 116	32	76 813	8	303	16
-	-	5	136	6	4 096	-	-	-	-	16.1
-	-	125	21 650	34	73 020	-	-	-	-	16.2
-	-	7	1 405	-	-	18	237 879	-	-	17
-	-	-	-	-	-	-	-	-	-	17.1
-	-	-	-	-	-	-	-	-	-	17.2
-	-	19	145	43	14 941	40	14 290	8	652	18
-	-	-	-	-	-	35	14 235	-	-	18.1
-	-	-	-	-	-	5	54	-	-	18.2
-	-	-	-	-	-	-	-	-	-	19
-	-	-	-	-	-	-	-	-	-	19.2
-	-	44	13 883	98	1 979 724	98	1 977 854	13	1 870	20
-	-	24	10 835	48	1 507 326	48	1 505 775	8	1 551	20.1
-	-	-	-	3	357	3	357	-	-	20.2
-	-	-	-	-	-	-	-	-	-	20.3
-	-	-	-	9	213 302	9	213 302	-	-	20.4
-	-	13	2 109	32	255 333	-	-	-	-	20.5
-	-	-	-	-	-	-	-	-	-	20.6
-	-	5	11 693	9	119 490	9	119 490	-	-	21
-	-	-	-	-	-	-	-	-	-	21.1
-	-	-	-	-	-	-	-	-	-	21.2
-	-	63	13 982	87	426 928	84	426 917	14	10	22
-	-	11	718	22	37 166	20	37 144	5	22	22.1
-	-	52	13 264	65	389 762	64	389 773	9	- 11	22.2
-	-	121	18 575	60	59 381	52	59 092	16	289	23
-	-	-	-	-	-	-	-	-	-	23.1
-	-	-	-	-	-	-	-	-	-	23.2
-	-	3	27	-	-	-	-	-	-	23.3
-	-	-	-	4	614	4	614	-	-	23.4

Kennzeichnung	Wirtschaftszweig	Steuerpflichtige	Lieferungen und Leistungen	Steuerpflichtige Umsätze					
				zu 19 %		zu 7 %		zu anderen Steuersätzen	
				Anzahl	1 000 EUR	Fälle	1 000 EUR	Fälle	1 000 EUR
23.5	H.v. Zement, Kalk u. gebranntem Gips
23.6	H.v. Erzeugnissen aus Beton, Zement u. Gips	65	229 667	64	200 238	5	4	13	6
23.7	Be- u. Verarbeitung v. Naturwerksteinen u. Natursteinen a.n.g.	172	80 035	171	74 108	6	174	9	10
23.9	H.v. Schleifkörpern, -mitteln, sonst. Erzeugn. a. nichtmetall. Mineralien a.n.g.	9	80 332	9	69 830	3	322	-	-
24	Metallerzeugung u. -bearbeitung
24.1	Erzeugung v. Roheisen, Stahl u. Ferrolegierungen	19	13 212	18	12 565	-	-	.	.
24.2	H.v. Stahlrohren, Rohrform-, -verschluss- u. -verbindungsstücken a. Stahl	18	141 913	18	83 343	-	-	.	.
24.3	Sonst. erste Bearbeitung v. Eisen u. Stahl	-	-	-	-
24.4	Erzeugung u. erste Bearbeitung v. NE-Metallen
24.5	Gießereien	31	330 253	31	181 079	3	19	-	-
25	H.v. Metallerzeugnissen	1 492	2 389 395	1 475	1 928 254	60	471	86	- 255
25.1	Stahl- u. Leichtmetallbau	488	1 206 327	485	998 671	25	184	40	- 271
25.2	H.v. Metalltanks u. -behältern; H.v. Heizkörpern u. -kesseln f. Zentralheizungen	26	87 924	23	71 730
25.3	H.v. Dampfkesseln (oh. Zentralheizungskessel)	-	-	.	.
25.4	H.v. Waffen u. Munition	-	-
25.5	H.v. Schmiede-, Press-, Zieh- u. Stanzteilen, metallurgischen Erzeugnissen	30	92 754	30	54 877
25.6	Oberflächenveredlung u. Wärmebehandlung; Mechanik a.n.g.	670	501 282	660	389 973	19	177	33	12
25.7	H.v. Schneidwaren, Werkzeug-, Schlössern, Beschlägen aus unedlen Metallen	97	98 471	97	89 694	4	54	4	1
25.9	H.v. sonstigen Metallwaren	174	305 942	173	255 921	7	6	5	2
26	H.v. Datenverarbeitungsgeräten, elektronischen u. optischen Erzeugnissen	167	758 031	166	518 858	15	1 268	6	5
26.1	H.v. elektronischen Bauelementen u. Leiterplatten	50	602 621	49	406 435
26.2	H.v. Datenverarbeitungsgeräten u. peripheren Geräten	16	9 176	16	8 288	-	-	-	-
26.3	H.v. Geräten u. Einrichtungen d. Telekommunikationstechnik	25	20 528	25	18 857
26.4	H.v. Geräten der Unterhaltungselektronik	-	-	-	-
26.5	H.v. Mess-, Kontroll-, Navigations- u.ä. Instrumenten u. Vorrichtungen; H.v. Uhren	55	89 046	55	67 957
26.6	H.v. Bestrahlungs- u. Elektrotherapie- u. elektromedizinischen Geräten	9	15 928	9	3 547	7	965	-	-
26.7	H.v. optischen u. fotografischen Instrumenten u. Geräten	-	-
26.8	H.v. magnet. u. optischen Datenträgern	-	-
27	H.v. elektrischen Ausrüstungen	138	535 958	138	396 951	5	13	5	8
27.1	H.v. Elektromotoren, Transformatoren, Verteilungs- u. -schalteinrichtungen	54	339 658	54	238 487
27.2	H.v. Batterien u. Akkumulatoren	-	-	-	-
27.3	H.v. Kabeln u. elektr. Installationsmaterial	26	53 495	26	46 742

Steuerpflichtige Umsätze				Steuerfreie Umsätze						Kenn- zeich- nung
nach § 24 Abs.1 UStG		nach §13 b UStG für die der Leistungsempfänger die Steuer schuldet		zusammen		darunter				
						mit Vorsteuerabzug		ohne Vorsteuerabzug		
Fälle	1 000 EUR	Fälle	1 000 EUR	Fälle	1 000 EUR	Fälle	1 000 EUR	Fälle	1 000 EUR	
-	-	23.5
-	-	32	10 025	21	19 394	15	19 332	6	62	23.6
-	-	67	3 771	10	1 971	8	1 959	3	12	23.7
-	-	5	9 646	.	.	23.9
-	-	24
-	-	9	538	-	-	24.1
-	-	12	2 437	.	.	5	56 059	.	.	24.2
-	-	-	-	-	-	-	-	-	-	24.3
-	-	24.4
-	-	15	8 013	18	141 141	24.5
-	-	868	225 967	249	234 958	212	230 654	61	4 304	25
-	-	338	156 872	94	50 872	77	50 193	27	679	25.1
-	-	22	2 945	8	13 246	8	13 246	-	-	25.2
-	-	25.3
-	-	25.4
-	-	19	5 374	12	32 461	25.5
-	-	350	40 937	57	70 183	43	70 127	19	56	25.6
-	-	36	1 110	23	7 612	25.7
-	-	99	10 392	50	39 622	47	36 701	9	2 922	25.9
-	-	53	8 303	82	229 597	75	229 059	14	538	26
-	-	19	2 226	35	193 951	31	193 589	7	362	26.1
-	-	4	203	3	685	3	685	-	-	26.2
-	-	10	1 213	6	359	26.3
-	-	26.4
-	-	17	4 421	31	16 669	30	16 576	3	93	26.5
-	-	26.6
-	-	26.7
-	-	-	-	-	-	-	-	-	-	26.8
-	-	67	58 274	42	80 711	40	80 472	11	240	27
-	-	34	39 137	17	62 027	27.1
-	-	-	-	27.2
-	-	.	.	9	4 681	27.3

Kennzeichnung	Wirtschaftszweig	Steuerpflichtige	Lieferungen und Leistungen	Steuerpflichtige Umsätze					
				zu 19 %		zu 7 %		zu anderen Steuersätzen	
				Anzahl	1 000 EUR	Fälle	1 000 EUR	Fälle	1 000 EUR
27.4	H.v. elektrischen Lampen u. Leuchten	-	-	-	-
27.5	H.v. Haushaltsgeräten	-	-	-	-
27.9	H.v. sonst. elektrischen Ausrüstungen u. Geräten a.n.g.	46	124 800	46	95 707
28	Maschinenbau	382	2 155 654	378	1 386 204	29	59	.	.
28.1	H.v. nicht wirtschaftszweigspezifischen Maschinen	76	520 215	75	398 183	6	5	6	- 3
28.2	H.v. sonst. nicht wirtschaftszweigspezifischen Maschinen	148	895 775	146	481 692	.	.	9	- 24
28.3	H.v. land- u. forstwirtschaftl. Maschinen	11	35 457	11	33 492	-	-	-	-
28.4	H.v. Werkzeugmaschinen	28	84 529	28	81 400
28.9	H.v. Maschinen für sonst. bestimmte Wirtschaftszweige	119	619 678	118	391 436	11	17	4	54
29	H.v. Kraftwagen u. Kraftwagenteilen	77	246 776	77	207 516	6	13	7	67
29.1	H.v. Kraftwagen u. -motoren	8	17 360	8	16 710
29.2	H.v. Karosserien, Aufbauten u. Anhängern	44	182 610	44	152 979	3	4	4	1
29.3	H.v. Teilen u. Zubehör für Kraftwagen	25	46 805	25	37 827
30	Sonstiger Fahrzeugbau	41	225 791	41	186 769
30.1	Schiff- u. Bootsbau	13	33 518	13	31 191
30.2	Schienenfahrzeugbau
30.3	Luft- u. Raumfahrzeugbau	-	-	-	-
30.9	H.v. Fahrzeugen a.n.g.	16	159 621	16	132 948
31	H.v. Möbeln	145	171 799	145	153 971	7	36	6	9
32	H.v. sonstigen Waren	379	240 973	353	110 639	229	108 091	.	.
32.1	H.v. Münzen, Schmuck u. ähnlichen Erzeugnissen	57	9 643	57	8 045	.	.	-	-
32.2	H.v. Musikinstrumenten
32.3	H.v. Sportgeräten	4	1 405	4	1 187	-	-	-	-
32.4	H.v. Spielwaren	-	-	-	-
32.5	H.v. medizinischen u. zahnmedizinischen Apparaten u. Materialien	249	150 397	224	45 687	223	103 823	-	-
32.9	H.v. Erzeugnissen a.n.g.	44	76 450	43	52 669
33	Reparatur u. Installation v. Maschinen u. Ausrüstungen	213	159 566	208	140 389	7	8	6	- 70
33.1	Reparatur v. Metallerzeugnissen, Maschinen u. Ausrüstungen	121	96 124	118	87 173
33.2	Installation v. Maschinen u. Ausrüstungen a.n.g.	92	63 442	90	53 217
D / 35	Energieversorgung	919	3 765 616	913	3 559 747	113	117 431	35	82
35.1	Elektrizitätsversorgung	797	2 926 413	793	2 756 636	71	90 048	.	.
35.2	Gasversorgung	71	238 169	69	235 462	24	2 485	.	.
35.3	Wärme- u. Kälteversorgung	51	601 034	51	567 649	18	24 899	11	- 106
E	Wasserversorgung; Abwasser- u. Abfallentsorgung, Beseitigung v. Umweltverschmutzungen	383	1 045 543	378	724 376	79	167 107	45	304
36	Wasserversorgung	45	247 201	41	75 288	43	165 345	14	- 139
37	Abwasserentsorgung	41	111 484	41	108 696	9	1 053	.	.
38	Sammlung, Behandlung u. Beseitigung v. Abfällen; Rückgewinnung	276	668 833	275	527 663	27	710	26	433
38.1	Sammlung v. Abfällen	62	133 395	62	125 521	3	147	10	- 3
38.2	Abfallbehandlung u. -beseitigung	59	146 073	58	137 081	8	348	7	9
38.3	Rückgewinnung	155	389 365	155	265 061	16	214	9	427

Steuerpflichtige Umsätze				Steuerfreie Umsätze						Kenn- zeich- nung
nach § 24 Abs.1 UStG		nach §13 b UStG für die der Leistungsempfänger die Steuer schuldet		zusammen		darunter				
						mit Vorsteuerabzug		ohne Vorsteuerabzug		
Fälle	1 000 EUR	Fälle	1 000 EUR	Fälle	1 000 EUR	Fälle	1 000 EUR	Fälle	1 000 EUR	
-	-	27.4
-	-	-	-	27.5
-	-	20	17 011	.	.	11	12 067	.	.	27.9
.	.	190	47 217	184	722 145	174	721 471	26	675	28
-	-	30	5 129	34	116 901	32	116 836	4	65	28.1
.	.	77	31 688	69	382 382	65	382 168	10	213	28.2
-	-	7	274	6	1 691	28.3
-	-	16	534	15	2 593	28.4
-	-	60	9 592	60	218 579	58	218 253	9	325	28.9
-	-	25	416	41	38 765	37	36 541	11	2 223	29
-	-	.	.	4	548	4	548	-	-	29.1
-	-	17	262	20	29 365	29.2
-	-	.	.	17	8 852	29.3
-	-	18	1 498	22	37 303	20	36 998	7	305	30
-	-	3	37	.	.	7	1 946	.	.	30.1
-	-	30.2
-	-	30.3
-	-	.	.	7	25 462	6	25 352	3	110	30.9
-	-	58	4 612	25	13 170	21	13 139	6	32	31
-	-	.	.	53	20 408	33	20 117	23	291	32
-	-	35	1 524	.	.	6	56	.	.	32.1
-	-	-	-	-	-	32.2
-	-	-	-	3	217	32.3
-	-	.	.	-	-	-	-	-	-	32.4
-	-	28	165	29	722	16	522	15	200	32.5
-	-	.	.	11	19 382	8	19 307	4	75	32.9
-	-	72	14 045	27	5 194	23	5 172	10	22	33
-	-	25	5 074	20	3 821	33.1
-	-	47	8 972	7	1 373	33.2
-	-	69	74 822	68	13 533	20	7 318	50	6 215	D / 35
-	-	55	66 355	43	5 873	35.1
-	-	3	1	3	215	35.2
-	-	11	8 466	4	127	-	-	4	127	35.3
-	-	209	103 805	85	49 950	48	41 039	47	8 911	E
-	-	4	53	7	6 654	36
-	-	13	1 704	37
-	-	179	97 634	69	42 393	44	41 205	34	1 188	38
-	-	33	7 272	15	458	8	367	9	91	38.1
-	-	27	6 237	14	2 398	10	1 796	6	602	38.2
-	-	119	84 125	40	39 537	26	39 041	19	496	38.3

Kennzeichnung	Wirtschaftszweig	Steuerpflichtige	Lieferungen und Leistungen	Steuerpflichtige Umsätze					
				zu 19 %		zu 7 %		zu anderen Steuersätzen	
				Anzahl	1 000 EUR	Fälle	1 000 EUR	Fälle	1 000 EUR
39	Beseitigung v. Umweltverschmutzungen u. sonst. Entsorgung	21	18 025	21	12 729	-	-	.	.
F	Baugewerbe	12 324	5 563 590	12 001	4 057 461	306	7 402	.	.
41	Hochbau	787	898 065	775	684 148	26	437	42	- 128
41.1	Erschließung v. Grundstücken; Bauträger	109	120 119	108	102 946	8	73	3	- 104
41.2	Bau v. Gebäuden	678	777 946	667	581 202	18	364	39	- 24
42	Tiefbau	366	687 755	343	490 487	8	34	12	- 37
42.1	Bau v. Straßen u. Bahnverkehrsstrecken	209	379 597	201	272 030
42.2	Leitungstiefbau u. Kläranlagenbau	87	72 083	77	39 232
42.9	Sonstiger Tiefbau	70	236 075	65	179 224	3	2	7	- 42
43	Vorbereitende Baustellenarbeiten, Bauinstallation u. sonst. Ausbaugewerbe	11 171	3 977 770	10 883	2 882 827	272	6 931	.	.
43.1	Abbrucharbeiten u. vorbereitende Baustellenarbeiten	259	110 084	249	71 645	11	904	4	- 4
43.2	Bauinstallation	4 477	1 879 550	4 344	1 337 507	129	3 738	.	.
43.3	Sonstiger Ausbau	4 444	1 037 472	4 347	756 480	95	1 562	115	64
43.9	Sonstige spezialisierte Bautätigkeiten	1 991	950 665	1 943	717 195	37	726	65	30
G	Handel; Instandhaltung u. Reparatur v. Kraftfahrzeugen	13 214	13 391 137	13 109	10 323 587	4 575	2 514 881	284	708
45	Handel m. Kraftfahrzeugen; Instandhaltung u. Reparatur v. Kfz	2 856	2 833 828	2 853	2 728 351	150	2 697	118	139
45.1	Handel mit Kraftwagen	1 082	2 191 978	1 079	2 101 482	72	1 976	58	36
45.2	Instandhaltung u. Reparatur v. Kfz	1 197	435 515	1 197	427 219	48	585	49	89
45.3	Handel mit Kraftwagenteilen u. -zubehör	438	157 752	438	151 561
45.4	Handel m. Krafrädern, Teilen, Zubehör; Instandhaltung u. Rep. v. Krafrädern	139	48 583	139	48 088
46	Großhandel (oh. Handel m. Kfz)	2 497	5 503 496	2 466	3 647 842	545	1 491 076	100	509
46.1	Handelsvermittlung	1 150	310 403	1 142	234 191	139	14 448	15	404
46.2	Gh.m. landwirtschaftlichen Grund- stoffen u. lebenden Tieren	101	1 246 221	97	217 113	92	982 380	.	.
46.3	Gh.m. Nahrungs-, Genussmitteln, Getränken u. Tabakwaren	160	609 532	153	250 105	124	343 483	6	- 3
46.4	Gh.m. Gebrauchs- u. Verbrauchsgütern	234	863 190	233	719 780	51	107 454	13	5
46.5	Gh.m. Geräten d. Informations- u. Kommunikationstechnik	28	27 639	28	25 942	4	10	.	.
46.6	Gh.m. sonst. Maschinen, Ausrüstungen u. Zubehör	291	610 376	288	538 317	40	6 377	24	46
46.7	Sonst. Großhandel	449	1 712 975	442	1 576 448	73	6 137	33	38
46.9	Gh o.a.S.	84	123 161	83	85 947	22	30 786	3	2
47	Einzelhandel (oh. Handel mit Kfz)	7 861	5 053 813	7 790	3 947 395	3 880	1 021 108	66	61
47.1	Eh.m. Waren verschiedener Art (in Verkaufsräumen)	985	1 080 899	979	527 669	678	528 946	5	10
47.2	Eh.m. Nahrungs- u. Genussmittel, Getränken, Tabakwaren (in Verkaufsräumen)	758	330 381	729	120 599	660	207 507	.	.
47.3	Eh.m. Motorenkraftstoffen (Tankstellen)	242	417 485	242	385 252	235	31 999	.	.
47.4	Eh.m. Geräten d. Informations- u. Kommu- nikationstechnik (in Verkaufsräumen)	471	182 036	471	174 493	32	1 241	11	21
47.5	Eh.m. sonst. Haushaltsgeräten, Textilien, Heimwerker-, Einrichtungsbedarf (in Verkaufsräumen)	1 118	517 804	1 116	492 955	175	8 843	21	27
47.6	Eh.m. Verlagsprodukten, Sportausrüstg. u. Spielwaren (in Verkaufsräumen)	546	158 104	544	127 029	317	29 844	.	.

Steuerpflichtige Umsätze				Steuerfreie Umsätze						Kenn- zeich- nung
nach § 24 Abs.1 UStG		nach §13 b UStG für die der Leistungsempfänger die Steuer schuldet		zusammen		darunter				
						mit Vorsteuerabzug		ohne Vorsteuerabzug		
Fälle	1 000 EUR	Fälle	1 000 EUR	Fälle	1 000 EUR	Fälle	1 000 EUR	Fälle	1 000 EUR	
-	-	13	4 413	3	850	39
.	.	8 788	1 455 575	502	43 263	244	9 667	279	33 595	F
-	-	528	183 779	78	29 830	15	362	67	29 467	41
-	-	37	3 459	27	13 746	3	8	25	13 738	41.1
-	-	491	180 320	51	16 084	12	354	42	15 729	41.2
-	-	248	196 744	27	528	18	298	11	230	42
-	-	126	107 386	15	148	9	103	7	45	42.1
-	-	65	32 698	5	147	5	147	-	-	42.2
-	-	57	56 660	7	232	4	47	4	185	42.9
.	.	8 012	1 075 052	397	12 905	211	9 007	201	3 898	43
-	-	186	36 910	13	628	8	304	5	324	43.1
.	.	3 132	533 218	176	5 124	94	3 726	88	1 397	43.2
-	-	3 265	276 604	126	2 761	73	1 866	57	895	43.3
-	-	1 429	228 320	82	4 393	36	3 111	51	1 282	43.9
-	-	1 091	123 040	2 405	428 921	1 603	408 901	1 062	20 019	G
-	-	377	5 396	836	97 244	549	91 704	437	5 540	45
-	-	119	1 250	523	87 234	373	82 557	263	4 677	45.1
-	-	179	2 470	176	5 151	92	4 535	103	617	45.2
-	-	68	1 613	91	4 450	66	4 320	33	130	45.3
-	-	11	63	46	409	18	293	38	116	45.4
-	-	325	88 745	585	275 324	493	270 750	140	4 574	46
-	-	106	12 309	177	49 051	141	48 431	43	621	46.1
-	-	.	.	35	46 655	29	46 023	13	632	46.2
-	-	5	171	29	15 776	19	14 603	13	1 173	46.3
-	-	11	3 263	77	32 687	69	32 102	14	585	46.4
-	-	.	.	10	223	6	214	5	9	46.5
-	-	44	9 037	125	56 599	119	56 504	18	96	46.6
-	-	136	61 516	96	68 836	79	67 637	24	1 199	46.7
-	-	9	929	36	5 497	31	5 237	10	260	46.9
-	-	389	28 898	984	56 352	561	46 447	485	9 905	47
-	-	32	1 114	138	23 159	58	18 808	92	4 351	47.1
-	-	.	.	43	2 050	15	1 719	31	332	47.2
-	-	4	1	14	175	47.3
-	-	29	3 662	106	2 619	49	1 697	64	922	47.4
-	-	134	11 523	144	4 456	91	3 848	60	608	47.5
-	-	.	.	85	900	39	471	52	429	47.6

Kennzeichnung	Wirtschaftszweig	Steuerpflichtige	Lieferungen und Leistungen	Steuerpflichtige Umsätze					
				zu 19 %		zu 7 %		zu anderen Steuersätzen	
				Anzahl	1 000 EUR	Fälle	1 000 EUR	Fälle	1 000 EUR
47.7	Eh.m. sonst. Gütern (in Verkaufsräumen)	2 946	1 942 707	2 932	1 739 781	1 527	182 634	17	- 39
47.8	Eh. an Verkaufsständen u. auf Märkten	214	22 815	205	11 250	90	11 217	-	-
47.9	Eh., nicht in Verkaufsräumen, an Verkaufsständen o. auf Märkten	581	401 583	572	368 366	166	18 875	7	25
H	Verkehr u. Lagerei	2 608	2 142 953	2 597	1 860 836	677	213 603	43	- 33
49	Landverkehr u. Transport in Rohrfernleitungen	1 682	1 112 522	1 675	869 790	595	209 438	24	- 47
49.1	Personenbeförderung im Eisenbahnfernverkehr	-	-
49.2	Güterbeförderung im Eisenbahnverkehr	6	7 848	6	7 396	.	.	-	-
49.3	Sonst. Personenbeförderung im Landverkehr	656	364 132	652	174 645	525	177 009	.	.
49.4	Güterbeförderung im Straßenverkehr, Umzugstransporte	1 015	707 689	1 012	665 896	67	21 427	.	.
49.5	Transport in Rohrfernleitungen	-	-	-	-
50	Schifffahrt	78	27 864	76	25 117	22	2 515	-	-
50.3	Personenbeförderung i.d. Binnenschifffahrt	26	7 211	24	4 587	.	.	-	-
50.4	Güterbeförderung i.d. Binnenschifffahrt	52	20 652	52	20 530	.	.	-	-
51	Luftfahrt	9	686	9	651	.	.	-	-
51.1	Personenbeförderung i.d. Luftfahrt	-	-
51.2	Güterbeförderung i.d. Luftfahrt u. Raumtransport	-	-	-	-
52	Lagerei, Erbrg.v. sonst. Dienstleistungen für den Verkehr	606	936 985	605	902 895	43	353	19	14
52.1	Lagerei	17	24 715	17	24 554	.	.	-	-
52.2	Erbrg.v. sonst. Dienstleistungen für den Verkehr	589	912 270	588	878 341	.	.	19	14
53	Post-, Kurier- u. Expressdienste	233	64 896	232	62 383	.	.	-	-
53.2	Sonst. Post-, Kurier- u. Expressdienste	233	64 896	232	62 383	.	.	-	-
I	Gastgewerbe	4 882	931 129	4 853	582 958	4 439	333 799	11	350
55	Beherbergung	789	264 673	776	140 906	738	111 667	4	304
55.1	Hotels, Gasthöfe u. Pensionen	671	231 708	670	132 245	630	97 954	.	.
55.2	Ferienunterkünfte u.ä. Beherbergungsstätten	58	23 355	49	5 090	57	9 104	-	-
55.3	Campingplätze	26	4 964	26	1 436	23	2 274	.	.
55.9	Sonstige Beherbergungsstätten	34	4 646	31	2 135	28	2 336	-	-
56	Gastronomie	4 093	666 457	4 077	442 051	3 701	222 132	7	46
56.1	Restaurants, Gaststätten, Imbissstuben, Cafés, Eissalons u.Ä.	2 986	476 295	2 973	316 287	2 797	158 462	4	45
56.2	Caterer u. Erbrg. sonst. Verpflegungsdienstleistungen	306	90 377	305	44 495	268	45 698	.	.
56.3	Ausschank v. Getränken	801	99 785	799	81 270	636	17 972	.	.
J	Information u. Kommunikation	1 265	725 371	1 259	628 915	163	77 258	18	84
58	Verlagswesen	85	164 015	84	112 221	36	51 503	6	74
58.1	Verlegen v. Büchern, Zeitschriften; sonst. Verlagswesen (oh.Software)	75	160 440	74	108 729	36	51 503	6	74
58.2	Verlegen v. Software	10	3 575	10	3 492	-	-	-	-
59	H.,Verleih,Vertrieb v. Filmen u. Fernsehprogrammen; Kinos; Verlegen v. Musik	78	42 775	78	21 026	45	21 568	.	.
59.1	H.v. Filmen u. Fernsehprogrammen, deren Verleih u. Vertrieb; Kinos	65	26 355	65	5 039	37	21 234	.	.
59.2	Tonstudios; H.v. Hörfunkbeiträgen; Verleg. v. bespielten Tonträgern u. Musikalien	13	16 420	13	15 987	8	334	-	-

Steuerpflichtige Umsätze				Steuerfreie Umsätze						Kenn- zeich- nung
nach § 24 Abs.1 UStG		nach §13 b UStG für die der Leistungsempfänger die Steuer schuldet		zusammen		darunter				
						mit Vorsteuerabzug		ohne Vorsteuerabzug		
Fälle	1 000 EUR	Fälle	1 000 EUR	Fälle	1 000 EUR	Fälle	1 000 EUR	Fälle	1 000 EUR	
-	-	137	8 872	300	11 458	181	8 941	135	2 517	47.7
-	-	6	262	47.8
-	-	31	3 166	129	11 150	108	10 840	31	310	47.9
-	-	163	32 011	430	36 536	297	29 921	178	6 615	H
-	-	101	11 725	254	21 616	168	16 820	114	4 796	49
-	-	-	-	-	-	-	-	-	-	49.1
-	-	-	-	-	-	49.2
-	-	14	248	79	4 587	49.3
-	-	87	11 477	35	209	49.4
-	-	-	-	-	-	-	-	-	-	49.5
-	-	-	-	7	231	50
-	-	-	-	50.3
-	-	-	-	50.4
-	-	51
-	-	51.1
-	-	-	-	-	-	-	-	-	-	51.2
-	-	58	20 164	152	13 560	119	11 950	49	1 610	52
-	-	.	.	5	142	52.1
-	-	.	.	147	13 417	52.2
-	-	7	1 012	.	.	53
-	-	7	1 012	.	.	53.2
-	-	54	1 456	167	12 566	26	1 421	144	11 145	I
-	-	6	476	74	11 319	8	1 115	68	10 204	55
-	-	6	476	47	739	55.1
-	-	-	-	5	9 161	55.2
-	-	-	-	.	.	-	-	.	.	55.3
-	-	-	-	3	176	-	-	3	176	55.9
-	-	48	981	93	1 247	18	306	76	941	56
-	-	27	724	61	777	13	277	48	500	56.1
-	-	10	68	8	116	56.2
-	-	11	189	20	325	56.3
-	-	66	10 344	172	8 770	98	4 351	87	4 418	J
-	-	-	-	19	217	14	208	6	8	58
-	-	-	-	15	134	58.1
-	-	-	-	4	83	58.2
-	-	.	.	10	143	5	101	6	42	59
-	-	6	42	59.1
-	-	-	-	59.2

Kennzeichnung	Wirtschaftszweig	Steuerpflichtige	Lieferungen und Leistungen	Steuerpflichtige Umsätze					
				zu 19 %		zu 7 %		zu anderen Steuersätzen	
				Anzahl	1 000 EUR	Fälle	1 000 EUR	Fälle	1 000 EUR
60	Rundfunkveranstalter	7	18 937	7	18 349	5	504	.	.
60.1	Hörfunkveranstalter
60.2	Fernsehveranstalter
61	Telekommunikation	32	33 552	32	33 376	4	37	.	.
61.1	Leitungsgebundene Telekommunikation
61.2	Drahtlose Telekommunikation
61.3	Satellitentelekommunikation
61.9	Sonstige Telekommunikation	20	3 441	20	3 356	4	37	.	.
62	Erbrg.v. Dienstleistungen der Informationstechnologie	796	375 997	794	361 831	49	448	7	7
63	Informationsdienstleistungen	267	90 096	264	82 113	24	3 198	.	.
63.1	Datenverarbeitung, Hosting, u. damit verbundene Tätigkeiten, Webportale	7	4 720	7	4 720
63.9	Erbrg.v. sonst. Informationsdienstleistg.	260	85 376	257	77 393	24	3 198	.	.
K	Erbrg. v. Finanz- u. Versicherungsdienstleistungen	327	190 737	324	146 990	55	6 028	9	156
64	Erbrg.v. Finanzdienstleistungen	95	132 974	94	92 426	33	4 650	.	.
64.1	Zentralbanken u. Kreditinstitute	29	13 817	.	.	22	655	.	.
64.2	Beteiligungsgesellschaften	58	112 509	57	72 616	11	3 995	.	.
64.9	Sonst. Finanzierungsinstitutionen	8	6 649
65	Versicherungen, Rückversicherungen u. Pensionskassen (oh. Sozialversicherung)
65.1	Versicherungen
66	Mit Finanz- u. Versicherungsdienstleistungen verbundene Tätigkeiten
66.1	Mit Finanzdienstleistungen verbundene Tätigkeiten	96	40 019	95	38 279	6	104	.	.
66.2	Mit Versicherungsdienstleistungen u. Pensionskassen verbunden Tätigkeiten
L / 68	Grundstücks- u. Wohnungswesen	3 295	1 236 729	3 255	426 200	359	18 947	36	- 79
68.1	Kauf u. Verkauf v. eigenen Grundstücken, Gebäuden u. Wohnungen	144	55 741	142	31 858	15	2 318	.	.
68.2	Verm., Verpachtg. v. eigenen o. geleaste Grundstücken, Gebäuden, Wohnungen	2 267	1 004 549	2 233	257 225	289	13 226	21	42
68.3	Vermittlung u. Verwaltg. v. Grundstücken, Gebäuden u. Wohnungen f. Dritte	884	176 439	880	137 117	55	3 403	.	.
M	Erbrg.v. freiberufl., wissenschaftl. u. technischen Dienstleistungen	7 608	2 056 900	7 592	1 921 716	766	51 821	.	.
69	Rechts- u. Steuerberatung, Wirtschaftsprüfung	1 891	405 940	1 891	400 410	90	1 414	403	295
69.1	Rechtsberatung	1 092	194 945	1 092	194 010	35	101	295	211
69.2	Wirtschaftsprüfung u. Steuerberatung; Buchführung	799	210 995	799	206 400	55	1 312	108	84
70	Verwaltung u. Führung v. Unternehmen u. Betrieben; Unternehmensberatung	792	406 513	791	373 778	72	18 943	16	- 107
70.1	Verwaltung u. Führung v. Unternehmen u. Betrieben	172	192 098	172	166 907	12	16 939	.	.
70.2	Public-Relations-u. Unternehmensberatg.	620	214 414	619	206 872	60	2 004	.	.
71	Architektur- u. Ingenieurbüros; technische, physikalische u. chemische Untersuchung	3 061	856 438	3 057	808 149	115	4 170	73	- 412
71.1	Architektur- u. Ingenieurbüros	2 926	779 562	2 923	735 670	103	1 812	67	- 286
71.2	Technische, physikalische u. chemische Untersuchung	135	76 876	134	72 479	12	2 358	6	- 126

Steuerpflichtige Umsätze				Steuerfreie Umsätze						Kenn- zeich- nung
nach § 24 Abs.1 UStG		nach §13 b UStG für die der Leistungsempfänger die Steuer schuldet		zusammen		darunter				
						mit Vorsteuerabzug		ohne Vorsteuerabzug		
Fälle	1 000 EUR	Fälle	1 000 EUR	Fälle	1 000 EUR	Fälle	1 000 EUR	Fälle	1 000 EUR	
-	-	-	-	60
-	-	-	-	60.1
-	-	-	-	60.2
-	-	61
-	-	61.1
-	-	-	-	-	-	-	-	-	-	61.2
-	-	-	-	-	-	-	-	-	-	61.3
-	-	61.9
-	-	28	7 190	110	6 521	66	3 265	51	3 255	62
-	-	31	2 980	21	1 100	63
-	-	-	-	-	-	-	-	-	-	63.1
-	-	31	2 980	21	1 100	63.9
-	-	12	4 762	22	32 800	9	26 003	14	6 797	K
-	-	14	6 797	64
-	-	-	-	-	-	-	-	-	-	64.1
-	-	.	.	17	32 748	4	25 951	14	6 797	64.2
-	-	-	-	-	-	64.9
-	-	-	-	-	-	-	-	-	-	65
-	-	-	-	-	-	-	-	-	-	65.1
-	-	-	-	66
-	-	5	1 598	-	-	66.1
-	-	-	-	66.2
-	-	110	11 829	774	779 833	56	4 420	734	775 413	L / 68
-	-	11	2 453	49	19 110	68.1
-	-	68	7 191	542	726 865	35	3 075	515	723 789	68.2
-	-	31	2 184	170	32 513	68.3
.	.	230	32 006	622	51 457	227	25 366	426	26 090	M
-	-	13	550	132	3 272	20	37	116	3 235	69
-	-	6	67	90	556	10	13	84	543	69.1
-	-	7	483	42	2 716	10	24	32	2 692	69.2
-	-	28	3 415	93	10 484	26	1 683	74	8 800	70
-	-	.	.	13	7 239	5	1 420	11	5 819	70.1
-	-	.	.	80	3 245	21	264	63	2 981	70.2
-	-	128	25 304	197	19 226	84	15 767	122	3 459	71
-	-	111	23 616	187	18 749	78	15 360	118	3 389	71.1
-	-	17	1 689	10	477	6	407	4	70	71.2

Kennzeichnung	Wirtschaftszweig	Steuerpflichtige	Lieferungen und Leistungen	Steuerpflichtige Umsätze					
				zu 19 %		zu 7 %		zu anderen Steuersätzen	
				Anzahl	1 000 EUR	Fälle	1 000 EUR	Fälle	1 000 EUR
72	Forschung u. Entwicklung	197	99 788	193	73 655	34	10 059	.	.
72.1	Forschung u. Entwicklung i.B. Natur-, Ingenieur-, Agrarwissenschaft u. Medizin	183	94 784	180	71 224	28	7 506	.	.
72.2	Forschung, Entwicklung i.B. Rechts-, Wirtschafts-, Sozial-, Kulturwissenschaft	14	5 003	13	2 431	6	2 553	-	-
73	Werbung u. Marktforschung	587	107 859	586	103 127	74	1 303	6	- 4
73.1	Werbung	569	105 838	568	101 231	.	.	6	- 4
73.2	Markt- u. Meinungsforschung	18	2 022	18	1 896	.	.	-	-
74	Sonst. freiberufliche, wissenschaftliche u. technische Tätigkeiten	763	113 225	757	98 181	127	13 284	4	4
74.1	Ateliers f. Textil-, Schmuck-, Grafik-Design	176	12 227	175	10 834	51	1 049	.	.
74.2	Fotografie u. Fotolabors	171	62 155	166	49 708	50	11 690	-	-
74.3	Übersetzen u. Dolmetschen	75	5 086	75	4 932	.	.	-	-
74.9	Sonst. freiberufliche, wissenschaftliche u. technische Tätigkeit a.n.g.	341	33 758	341	32 706
75	Veterinärwesen	317	67 137	317	64 416	254	2 649	11	5
N	Erbrg.v. sonst. wirtschaftlichen Dienstleistungen	3 660	1 524 170	3 616	1 329 960	404	44 499	109	7
77	Verm.v. beweglichen Sachen	473	355 316	472	308 843	57	9 031	22	- 18
77.1	Verm.v. Kraftwagen	115	57 119	115	55 257	12	250	.	.
77.2	Verm.v. Gebrauchsgütern
77.3	Verm.v. Maschinen, Geräten u. sonst. beweglichen Sachen	280	255 714	279	212 764	28	7 966	13	- 22
77.4	Leasing v. nichtfinanziellen immateriellen Vermögensgegenständen (oh. Copyrights)	-	-
78	Vermittl. u. Überlassung v.Arbeitskräften	279	306 484	279	273 437	16	1 770	13	29
78.1	Vermittlung v. Arbeitskräften	152	107 524	152	101 933	12	1 713	.	.
78.2	Befristete Überlassung v. Arbeitskräften	104	182 564	104	157 401	4	57	.	.
78.3	Sonstige Überlassung v. Arbeitskräften	23	16 397	23	14 104	-	-	-	-
79	Reisebüros, -veranstalter, Erbrg. sonst. Reservierungsdienstleistungen	251	52 356	251	41 322	54	2 091	.	.
79.1	Reisebüros u. Reiseveranstalter	245	50 272	245	39 432	51	1 897	.	.
79.9	Erbrg. sonst. Reservierungsdienstleistg.	6	2 084	6	1 890	3	194	-	-
80	Wach- u. Sicherheitsdienste sowie Detekteien	181	121 329	181	117 307	12	314	.	.
80.1	Private Wach- u. Sicherheitsdienste	128	111 907	128	108 480
80.2	Sicherheitsdienste mithilfe v. Überwachungs- u. Alarmsystemen	9	4 322	9	4 053	-	-	-	-
80.3	Detekteien	44	5 100	44	4 775	.	.	-	-
81	Gebäudebetreuung; Garten- u. Landschaftsbau	1 661	462 247	1 628	396 628	179	11 735	55	- 184
81.1	Hausmeisterdienste	635	62 971	610	50 217	23	131	.	.
81.2	Reinigung v. Gebäuden, Straßen u. Verkehrsmitteln	643	257 253	641	237 731	29	3 293	.	.
81.3	Garten- u. Landschaftsbau, Erbrg.v. sonst. gärtnerischen Dienstleistungen	383	142 023	377	108 681	127	8 311	14	- 187
82	Erbrg.v. wirtschaftlichen Dienstleistungen für Unternehmen u. Privatpersonen a.n.g.	815	226 437	805	192 421	86	19 557	11	163
82.1	Sekretariats- u. Schreibdienste, Copy-Shops	183	9 597	180	9 118
82.2	Call Center	25	10 661	25	10 495
82.3	Messe-, Ausstellungs- u. Kongressveranstalter	102	15 696	101	13 653	9	279	-	-

Steuerpflichtige Umsätze				Steuerfreie Umsätze						Kenn- zeich- nung
nach § 24 Abs.1 UStG		nach §13 b UStG für die der Leistungsempfänger die Steuer schuldet		zusammen		darunter				
						mit Vorsteuerabzug		ohne Vorsteuerabzug		
Fälle	1 000 EUR	Fälle	1 000 EUR	Fälle	1 000 EUR	Fälle	1 000 EUR	Fälle	1 000 EUR	
.	.	6	149	55	15 805	40	6 987	18	8 818	72
.	40	6 987	.	.	72.1
-	-	-	-	.	.	72.2
-	-	30	2 076	60	1 357	39	228	24	1 129	73
-	-	30	2 076	20	1 123	73.1
-	-	-	-	4	6	73.2
-	-	25	512	67	1 245	74
-	-	14	206	12	37	74.1
-	-	5	523	.	.	74.2
-	-	.	.	20	135	3	13	18	122	74.3
-	-	8	263	24	254	4	27	21	227	74.9
-	-	-	-	18	68	75
-	-	856	111 791	398	37 913	232	28 974	255	8 940	N
-	-	83	18 202	68	19 257	46	16 658	29	2 599	77
-	-	.	.	16	1 164	77.1
-	-	77.2
-	-	67	17 518	43	17 488	33	15 260	15	2 229	77.3
-	-	-	-	.	.	-	-	.	.	77.4
-	-	24	30 216	28	1 033	6	65	24	968	78
-	-	.	.	20	891	78.1
-	-	14	24 940	5	120	78.2
-	-	-	-	.	.	78.3
-	-	.	.	156	8 936	105	5 957	120	2 979	79
-	-	.	.	156	8 936	105	5 957	120	2 979	79.1
-	-	-	-	-	-	-	-	-	-	79.9
-	-	.	.	11	552	5	489	6	63	80
-	-	14	2 683	80.1
-	-	-	-	80.2
-	-	3	221	80.3
-	-	616	52 935	58	1 133	26	527	38	606	81
-	-	307	12 191	8	409	81.1
-	-	150	15 948	17	137	81.2
-	-	159	24 796	22	422	10	362	13	60	81.3
-	-	108	7 292	77	7 003	44	5 277	38	1 725	82
-	-	5	147	82.1
-	-	-	-	.	.	-	-	.	.	82.2
-	-	28	1 029	6	734	82.3

Kennzeichnung	Wirtschaftszweig	Steuerpflichtige	Lieferungen und Leistungen	Steuerpflichtige Umsätze					
				zu 19 %		zu 7 %		zu anderen Steuersätzen	
				Anzahl	1 000 EUR	Fälle	1 000 EUR	Fälle	1 000 EUR
82.9	Erbrg. sonst. wirtschaftl. Dienstleistungen für Unternehmen u. Privatpersonen	505	190 483	499	159 155	58	19 006	6	7
P / 85	Erziehung u. Unterricht	768	169 306	758	94 426	330	3 854	4	31
85.1	Kindergärten u. Vorschulen	-	-	-	-
85.3	Weiterführende Schulen	45	7 129	42	2 030	.	.	-	-
85.4	Tertiärer u. post-sekundärer, nicht tertiärer Unterricht	26	32 736	24	21 281	11	449	-	-
85.5	Sonstiger Unterricht	687	128 766	682	70 651	298	2 928	4	31
85.6	Erbrg.v. Dienstleistungen f.d. Unterricht	-	-
Q	Gesundheits- u. Sozialwesen	867	889 150	791	87 443	317	70 550	.	.
86	Gesundheitswesen	629	616 242	565	71 178	228	22 666	.	.
86.1	Krankenhäuser	24	462 730	24	39 246
86.2	Arzt- u. Zahnarztpraxen	298	100 969	242	10 096	.	.	-	-
86.9	Gesundheitswesen a.n.g.	307	52 543	299	21 837	82	6 345	-	-
87	Heime (ohne Erholungs- u. Ferienheime)	51	174 517	48	3 957	39	30 998	.	.
87.1	Pflegeheime	-	-
87.2	Stationäre Einrichtungen z. psychosozialen Betreuung, Suchtbekämpfung u.Ä.	-	-
87.3	Altenheime; Alten- u. Behindertenwohnheime	8	18 020	7	523	6	3 780	.	.
87.9	Sonst.Heime (oh. Erholungs- u. Ferienheime)	5	35 182	5	526	4	5 077	-	-
88	Sozialwesen (ohne Heime)	187	98 391	178	12 308	50	16 886	-	-
88.1	Soziale Betreuung älterer Menschen u. Behinderter	75	21 427	73	4 211	.	.	-	-
88.9	Sonstiges Sozialwesen (ohne Heime)	112	76 963	105	8 097	.	.	-	-
R	Kunst, Unterhaltung u. Erholung	1 533	575 208	1 450	265 139	853	67 930	8	44
90	Kreative, künstlerische u. unterhaltende Tätigkeiten	585	91 537	516	30 928	380	23 745	3	19
91	Bibliotheken, Archive, Museen, botanische, zoologische Gärten	28	9 447	27	4 107	25	2 549	-	-
92	Spiel-, Wett- u. Lotteriewesen	178	224 362	178	53 004	49	3 528	-	-
93	Erbrg.v. Dienstleistungen des Sports, der Unterhaltung u. der Erholung	742	249 861	729	177 100	399	38 108	5	25
93.1	Erbrg.v. Dienstleistungen des Sports	373	182 256	371	133 538	218	15 775	.	.
93.2	Erbrg.v. sonst. Dienstleistungen der Unterhaltung u. der Erholung	369	67 605	358	43 561	181	22 333	.	.
S	Erbrg.v. sonst. Dienstleistungen	6 039	922 901	6 001	706 995	602	27 782	.	.
94	Interessenvertretungen sowie kirchl. u. sonst. religiöse Vereinigungen (ohne Sozialwesen und Sport)	275	159 671	270	29 991	139	7 075	7	141
94.1	Wirtschafts- u. Arbeitgeberverbände, Berufsorganisationen	20	8 848	19	8 048	12	241	.	.
94.9	Kirchl. Vereinigungen; politische Parteien, Intessenvertretungen, Vereinigungen a.n.g.	255	150 823	251	21 943	127	6 833	.	.
95	Reparatur v. Datenverarbeitungsgeräten u. Gebrauchsgütern	334	52 119	334	49 358	29	821	3	20
95.1	Reparatur v. Datenverarbeitungs- u. Telekommunikationsgeräten	34	6 917	34	6 830	.	.	-	-
95.2	Reparatur v. Gebrauchsgütern	300	45 202	300	42 528	.	.	3	20
96	Erbrg.v. sonst. überwiegend persönlichen Dienstleistungen	5 430	711 111	5 397	627 646	434	19 887	.	.
	Insgesamt	67 557	64 066 748	66 515	44 145 830	17 612	8 692 188	1 861	3 113

Steuerpflichtige Umsätze				Steuerfreie Umsätze						Kenn- zeich- nung
nach § 24 Abs.1 UStG		nach §13 b UStG für die der Leistungsempfänger die Steuer schuldet		zusammen		darunter				
						mit Vorsteuerabzug		ohne Vorsteuerabzug		
Fälle	1 000 EUR	Fälle	1 000 EUR	Fälle	1 000 EUR	Fälle	1 000 EUR	Fälle	1 000 EUR	
-	-	75	6 116	62	6 199	37	4 525	30	1 675	82.9
-	-	13	1 630	215	69 365	21	1 574	200	67 791	P / 85
-	-	85.1
-	-	.	.	19	4 786	85.3
-	-	10	10 493	85.4
-	-	169	52 515	85.5
-	-	85.6
-	-	.	.	375	730 976	10	304	372	730 672	Q
-	-	.	.	322	522 377	4	58	321	522 319	86
-	-	.	.	13	415 711	-	-	13	415 711	86.1
-	-	.	.	208	82 316	-	-	208	82 316	86.2
-	-	4	11	101	24 350	4	58	100	24 293	86.9
-	-	5	61	24	139 403	87
-	-	87.1
-	-	87.2
-	-	.	.	4	13 623	-	-	4	13 623	87.3
-	-	.	.	4	29 580	87.9
-	-	27	68 950	88
-	-	9	16 785	88.1
-	-	.	.	19	52 402	3	237	18	52 165	88.9
-	-	50	1 416	132	240 679	27	446	105	240 233	R
-	-	34	36 347	90
-	-	4	2 694	91
-	-	.	.	17	167 830	5	78	12	167 752	92
-	-	23	958	62	33 670	7	230	55	33 440	93
-	-	.	.	36	32 861	4	11	32	32 849	93.1
-	-	.	.	26	809	3	219	23	591	93.2
.	.	893	52 702	344	135 144	121	2 483	243	132 660	S
-	-	6	439	43	122 025	8	121	39	121 904	94
-	-	.	.	4	57	-	-	4	57	94.1
-	-	.	.	39	121 968	8	121	35	121 847	94.9
-	-	48	1 568	31	353	14	149	18	204	95
-	-	.	.	4	23	95.1
-	-	.	.	27	330	95.2
.	.	839	50 695	270	12 766	99	2 214	186	10 552	96
9	526	14 746	2 519 108	8 409	8 705 983	4 305	6 570 964	4 791	2 135 020	insg.

5. Umsatzsteuerpflichtige und Lieferungen und Leistungen 2012 in den
kreisfreien Städten und Landkreisen nach Wirtschaftsabschnitten

Kreisfreie Stadt Landkreis Land	Land- u. Forstwirtschaft, Fischerei		Bergbau u. Gewinnung v. Steinen und Erden		Verarbeitendes Gewerbe	
	Steuer- pflichtige	Lieferungen und Leistungen	Steuer- pflichtige	Lieferungen und Leistungen	Steuer- pflichtige	Lieferungen und Leistungen
	Anzahl	1 000 EUR	Anzahl	1 000 EUR	Anzahl	1 000 EUR
Dessau-Roßlau, Stadt	.	.	-	-	198	512 394
Halle (Saale), Stadt	327	370 126
Magdeburg, Landeshauptstadt	358	1 454 044
Altmarkkreis Salzwedel	259	635 471
Anhalt-Bitterfeld	477	3 095 117
Börde	287	396 118	5	760	399	2 146 660
Burgenlandkreis	212	241 888	.	.	443	2 944 242
Harz	619	1 240 925
Jerichower Land	217	258 342	6	3 373	222	883 709
Mansfeld-Südharz	207	173 046	9	8 073	320	2 045 225
Saalekreis	423	5 353 493
Salzlandkreis	169	237 159	7	29 164	498	1 828 453
Stendal	243	1 045 218
Wittenberg	431	1 970 257
Insgesamt	2 588	2 797 830	60	613 145	5 217	25 525 335

Noch 5. Umsatzsteuerpflichtige und Lieferungen und Leistungen 2012 in den
kreisfreien Städten und Landkreisen nach Wirtschaftsabschnitten

Kreisfreie Stadt Landkreis Land	Energieversorgung		Wasserversorgung; Abwasser- u. Abfallentsorgung u. Beseitigung v. Umweltverschmutzungen		Baugewerbe	
	Steuer- pflichtige	Lieferungen und Leistungen	Steuer- pflichtige	Lieferungen und Leistungen	Steuer- pflichtige	Lieferungen und Leistungen
	Anzahl	1 000 EUR	Anzahl	1 000 EUR	Anzahl	1 000 EUR
Dessau-Roßlau, Stadt	.	.	10	7 912	380	186 429
Halle (Saale), Stadt	36	842 386	18	116 633	647	320 931
Magdeburg, Landeshauptstadt	31	792 497	27	126 586	937	636 859
Altmarkkreis Salzwedel	.	.	16	25 580	535	278 440
Anhalt-Bitterfeld	81	109 235	35	90 266	948	336 672
Börde	85	79 055	36	36 983	1 065	527 723
Burgenlandkreis	.	.	30	130 014	1 139	475 198
Harz	63	183 677	33	69 583	1 217	633 104
Jerichower Land	59	52 132	29	55 342	608	231 236
Mansfeld-Südharz	78	91 956	22	36 665	851	327 677
Saalekreis	69	636 638	44	194 353	1 197	514 760
Salzlandkreis	97	369 615	23	83 646	1 129	371 071
Stendal	79	96 846	28	39 709	746	367 411
Wittenberg	55	107 850	32	32 270	925	356 079
Insgesamt	919	3 765 616	383	1 045 543	12 324	5 563 590

Kreisfreie Stadt Landkreis Land	Handel; Instandhaltung u. Reparatur v. Kraftfahrzeugen		Verkehr und Lagerei		Gastgewerbe	
	Steuer- pflichtige	Lieferungen und Leistungen	Steuer- pflichtige	Lieferungen und Leistungen	Steuer- pflichtige	Lieferungen und Leistungen
	Anzahl	1 000 EUR	Anzahl	1 000 EUR	Anzahl	1 000 EUR
Dessau-Roßlau, Stadt	524	498 611	71	56 078	179	39 239
Halle (Saale), Stadt	1 043	956 509	181	147 193	424	86 785
Magdeburg, Landeshauptstadt	1 261	908 583	266	144 989	428	115 041
Altmarkkreis Salzwedel	532	541 552	83	35 848	194	30 601
Anhalt-Bitterfeld	1 050	1 391 060	207	243 839	331	68 336
Börde	947	1 472 341	256	240 426	318	43 986
Burgenlandkreis	1 099	813 308	209	199 516	469	81 278
Harz	1 385	1 237 483	290	250 571	701	186 706
Jerichower Land	620	607 812	119	93 474	183	32 380
Mansfeld-Südharz	905	1 061 468	144	64 762	319	46 987
Saalekreis	1 118	1 462 617	210	271 351	379	57 981
Salzlandkreis	1 117	1 013 453	239	161 155	386	47 257
Stendal	697	721 598	146	93 096	243	39 776
Wittenberg	916	704 743	187	140 656	328	54 777
Insgesamt	13 214	13 391 137	2 608	2 142 953	4 882	931 129

Kreisfreie Stadt Landkreis Land	Information und Kommunikation		Erbringung von Finanz- u. Versicherungsdienstleistungen		Grundstücks- und Wohnungswesen	
	Steuer- pflichtige	Lieferungen und Leistungen	Steuer- pflichtige	Lieferungen und Leistungen	Steuer- pflichtige	Lieferungen und Leistungen
	Anzahl	1 000 EUR	Anzahl	1 000 EUR	Anzahl	1 000 EUR
Dessau-Roßlau, Stadt	53	8 808	13	2 081	163	54 311
Halle (Saale), Stadt	192	103 816	50	29 169	382	281 365
Magdeburg, Landeshauptstadt	271	386 101	45	83 448	431	285 116
Altmarkkreis Salzwedel	25	13 964	17	1 293	120	28 581
Anhalt-Bitterfeld	67	48 205	12	1 432	239	92 585
Börde	88	16 394	25	2 324	224	55 933
Burgenlandkreis	69	19 853	16	10 145	229	62 079
Harz	112	27 341	25	8 545	339	96 009
Jerichower Land	41	6 072	16	7 418	155	24 289
Mansfeld-Südharz	55	11 452	19	1 633	184	46 510
Saalekreis	101	33 007	24	3 970	239	64 166
Salzlandkreis	85	25 335	24	27 832	218	58 341
Stendal	47	12 002	20	8 482	156	26 550
Wittenberg	59	13 020	21	2 964	216	60 893
Insgesamt	1 265	725 371	327	190 737	3 295	1 236 729

Noch 5. Umsatzsteuerpflichtige und Lieferungen und Leistungen 2012 in den
kreisfreien Städten und Landkreisen nach Wirtschaftsabschnitten

Kreisfreie Stadt Landkreis Land	Erbrg. v. freiberuflichen, wissenschaftlichen u. technischen Dienstleistungen		Erbrg. v. sonstigen wirtschaftlichen Dienstleistungen		Erziehung und Unterricht	
	Steuer- pflichtige	Lieferungen und Leistungen	Steuer- pflichtige	Lieferungen und Leistungen	Steuer- pflichtige	Lieferungen und Leistungen
	Anzahl	1 000 EUR	Anzahl	1 000 EUR	Anzahl	1 000 EUR
Dessau-Roßlau, Stadt	381	75 752	179	86 215	29	6 665
Halle (Saale), Stadt	1 130	383 206	339	170 104	100	41 616
Magdeburg, Landeshauptstadt	1 189	357 074	468	235 977	96	20 258
Altmarkkreis Salzwedel	208	39 486	125	50 924	19	1 871
Anhalt-Bitterfeld	451	161 543	265	71 928	56	6 709
Börde	491	139 763	254	100 756	57	11 433
Burgenlandkreis	556	98 539	299	114 377	55	4 965
Harz	622	221 399	347	98 539	76	14 111
Jerichower Land	307	67 091	166	94 498	27	3 729
Mansfeld-Südharz	396	75 462	186	41 405	52	21 715
Saalekreis	639	166 719	343	214 066	80	8 881
Salzlandkreis	471	122 753	298	127 495	56	16 170
Stendal	348	71 610	180	49 400	31	9 125
Wittenberg	419	76 501	211	68 486	34	2 058
Insgesamt	7 608	2 056 900	3 660	1 524 170	768	169 306

Noch 5. Umsatzsteuerpflichtige und Lieferungen und Leistungen 2012 in den
kreisfreien Städten und Landkreisen nach Wirtschaftsabschnitten

Kreisfreie Stadt Landkreis Land	Gesundheits- und Sozialwesen		Kunst, Unterhaltung u. Erholung		Erbrg. v. sonstigen Dienstleistungen	
	Steuer- pflichtige	Lieferungen und Leistungen	Steuer- pflichtige	Lieferungen und Leistungen	Steuer- pflichtige	Lieferungen und Leistungen
	Anzahl	1 000 EUR	Anzahl	1 000 EUR	Anzahl	1 000 EUR
Dessau-Roßlau, Stadt	43	19 558	74	12 138	218	46 545
Halle (Saale), Stadt	129	78 435	238	97 273	502	62 086
Magdeburg, Landeshauptstadt	130	321 254	265	269 765	696	198 098
Altmarkkreis Salzwedel	26	20 839	47	5 477	221	27 963
Anhalt-Bitterfeld	55	18 452	76	13 103	440	73 310
Börde	48	30 532	93	20 960	488	51 849
Burgenlandkreis	59	111 951	96	17 412	512	64 813
Harz	79	41 378	151	27 940	645	73 728
Jerichower Land	34	17 661	44	3 713	268	36 864
Mansfeld-Südharz	55	15 051	77	10 845	390	48 353
Saalekreis	63	35 206	108	10 065	434	49 639
Salzlandkreis	58	92 673	117	62 015	516	53 471
Stendal	38	33 248	60	10 430	369	87 954
Wittenberg	50	52 912	87	14 071	340	48 228
Insgesamt	867	889 150	1 533	575 208	6 039	922 901

Gemeinde- schlüssel	Kreisfreie Stadt Landkreis Gemeinde (Gebietsstand: 31.12.2012)	Steuer- pflichtige	Steuerbarer Umsatz		Umsatzsteuer vor Abzug der Vorsteuer	Abziehbare Vorsteuer	Umsatzsteuer- Vorauszahlung
			insgesamt	dar.Lieferungen und Leistungen			
		Anzahl	1 000 EUR				
15001000	Dessau-Roßlau, Stadt	2 574	1 877 596	1 831 845	297 593	224 000	73 690
15002000	Halle (Saale), Stadt	5 753	4 151 884	4 091 072	656 479	486 014	170 482
15003000	Magdeburg, Landeshauptstadt	6 916	6 569 697	6 402 367	939 235	691 108	248 380
15081	Altmarkkreis Salzwedel	2 774	2 151 360	2 055 763	312 565	248 490	64 047
15081026	Apenburg-Winterfeld, Flecken	80	73 420	72 281	9 803	8 674	1 131
15081030	Arendsee (Altmark), Stadt	261	246 076	220 626	37 395	30 592	6 762
15081045	Beetzendorf	98	29 959	29 834	4 247	3 347	900
15081095	Dähre	51	54 659	54 652	4 712	4 925	- 213
15081105	Diesdorf, Flecken	75	29 983	29 745	4 385	3 782	603
15081135	Gardelegen, Hansestadt	675	582 779	545 676	88 248	69 825	18 424
15081225	Jübar	47	16 933	16 900	2 365	1 920	445
15081240	Kalbe (Milde), Stadt	234	121 334	120 621	19 095	15 570	3 524
15081280	Klötze, Stadt	347	223 634	215 015	32 539	26 126	6 417
15081290	Kuhfelde	28	11 397	11 397	1 359	1 245	114
15081440	Rohrberg	27	5 395	5 382	628	609	19
15081455	Salzwedel, Hansestadt	816	736 690	714 539	105 856	79 912	25 950
15081545	Wallstawe	35	19 100	19 092	1 934	1 964	- 30
15082	Anhalt-Bitterfeld	5 002	6 742 040	6 004 225	983 108	881 464	101 737
15082005	Aken (Elbe), Stadt	182	173 087	159 299	19 521	19 760	- 240
15082015	Bitterfeld-Wolfen, Stadt	1 137	2 448 685	1 982 630	369 700	382 135	- 12 339
15082180	Köthen (Anhalt), Stadt	799	546 767	535 543	80 671	61 418	19 253
15082241	Muldestausee	344	134 129	124 183	20 822	15 356	5 466
15082256	Osternienburger Land	247	89 835	89 668	14 446	10 825	3 621
15082301	Raguhn-Jeßnitz, Stadt	330	195 908	185 661	27 027	23 693	3 335
15082340	Sandersdorf-Brehna, Stadt	494	377 153	316 083	65 274	48 665	16 608
15082377	Südliches Anhalt, Stadt	361	269 511	256 178	37 295	33 983	3 312
15082430	Zerbst/Anhalt, Stadt	790	601 134	585 321	89 992	68 925	21 061
15082440	Zörbig, Stadt	318	1 905 832	1 769 659	258 361	216 704	41 660
15083	Börde	5 166	5 520 445	5 373 997	765 700	656 338	109 458
15083020	Altenhausen	23	7 273	7 273	913	933	- 20
15083025	Am Großen Bruch	48	13 249	13 236	1 544	1 762	- 216
15083030	Angern	68	23 837	23 646	3 774	3 145	629
15083035	Ausleben	34	12 969	12 969	1 702	1 192	511
15083040	Barleben	400	359 094	338 402	47 513	40 283	7 229
15083060	Beendorf	14	1 597	1 597	276	128	148
15083115	Bülstringen	39	1 000 448	985 960	92 538	103 648	- 11 110
15083120	Burgstall	59	49 273	46 838	6 437	5 445	1 007
15083125	Calvörde	100	104 020	91 350	17 099	11 926	5 174
15083130	Colbitz	113	27 861	27 481	4 183	2 895	1 288
15083190	Eilsleben	89	61 781	56 805	7 375	6 960	415
15083205	Erxleben	85	54 122	53 812	6 834	5 566	1 269
15083230	Flechtingen	72	114 133	114 084	20 376	18 746	1 627
15083245	Gröningen, Stadt	95	42 079	41 740	5 709	4 954	814
15083270	Haldensleben, Stadt	567	766 920	757 369	122 185	95 950	26 244
15083275	Harbke	29	28 147	27 745	3 583	2 257	1 326
15083298	Hohe Börde	617	291 224	283 060	48 921	41 292	7 636
15083320	Hötensleben	81	113 594	110 887	11 859	10 247	1 613
15083323	Ingersleben	32	8 773	8 049	1 315	1 036	280
15083355	Kroppenstedt, Stadt	71	46 496	45 526	6 179	5 331	871
15083361	Loitsche-Heinrichsberg	39	57 981	48 004	10 099	6 768	3 331

Noch 6. Umsatzsteuerpflichtige, deren steuerbarer Umsatz
und Umsatzsteuer-Vorauszahlung 2012 in regionaler Gliederung

Gemeinde- schlüssel	Kreisfreie Stadt Landkreis Gemeinde (Gebietsstand: 31.12.2012)	Steuer- pflichtige	Steuerbarer Umsatz		Umsatzsteuer vor Abzug der Vorsteuer	Abziehbare Vorsteuer	Umsatzsteuer- Vorauszahlung
			insgesamt	dar.Lieferungen und Leistungen			
		Anzahl	1 000 EUR				
15083390	Niedere Börde	203	255 792	248 506	24 859	26 409	- 1 550
15083411	Oebisfelde-Weferlingen, Stadt	297	270 074	263 918	46 247	36 141	10 120
15083415	Oschersleben (Bode), Stadt	541	480 781	473 329	69 674	57 744	11 837
15083440	Rogätz	71	22 596	22 499	2 900	2 157	745
15083485	Sommersdorf	18	13 197	13 196	2 457	707	1 750
15083490	Sülzetal	338	553 077	524 860	86 207	73 069	13 197
15083495	Süplingen	29	9 741	9 118	1 689	1 517	172
15083505	Ummendorf	23	7 731	7 679	987	787	200
15083515	Völpke	34	55 594	55 231	6 364	7 464	- 1 100
15083531	Wanzleben-Börde, Stadt	451	418 915	414 752	66 680	48 403	18 279
15083535	Wefensleben	38	39 036	38 800	5 360	5 863	- 503
15083557	Westheide	35	17 571	17 460	2 938	2 087	851
15083565	Wolmirstedt, Stadt	376	174 365	171 763	26 084	21 628	4 456
15083580	Zielitz	37	17 105	17 054	2 839	1 900	940
15084	Burgenlandkreis	5 592	6 286 799	6 012 360	1 020 597	764 887	254 876
15084012	An der Poststraße	62	12 874	12 713	1 580	1 265	307
15084013	Anhalt Süd	39	80 153	79 872	11 026	9 241	1 785
15084015	Bad Bibra, Stadt	111	60 548	60 282	9 487	7 215	2 272
15084025	Balgstädt	47	15 611	15 520	1 882	1 770	114
15084115	Droyßig	49	15 118	15 044	2 578	1 978	600
15084125	Eckartsberga, Stadt	68	21 024	21 012	2 500	2 284	208
15084130	Elsteraue	241	514 142	464 228	66 374	76 696	- 10 322
15084132	Finne	46	12 162	11 979	1 936	1 530	406
15084133	Finneland	75	38 627	38 323	5 251	4 887	364
15084135	Freyburg (Unstrut), Stadt	186	919 029	850 769	172 554	80 522	92 032
15084150	Gleina	34	32 944	30 193	4 695	3 704	991
15084170	Goseck	30	7 660	7 649	1 327	751	577
15084207	Gutenborn	86	45 692	44 793	5 751	5 705	47
15084235	Hohenmölsen, Stadt	245	119 883	117 265	19 535	14 149	5 387
15084246	Kaiserpfalz	60	111 632	108 717	12 255	11 794	462
15084250	Karsdorf	45	227 995	196 116	45 292	27 713	17 579
15084275	Kretzschau	110	60 386	51 672	10 245	7 103	3 142
15084282	Lanitz-Hassel-Tal	34	14 751	14 683	1 675	1 624	50
15084285	Laucha an der Unstrut, Stadt	130	174 014	162 354	31 319	23 320	7 999
15084315	Lützen, Stadt	302	161 624	158 835	26 254	19 836	6 417
15084335	Mertendorf	61	103 917	103 021	17 984	13 561	4 423
15084341	Molauer Land	31	8 577	8 548	1 279	912	367
15084355	Naumburg (Saale), Stadt	1 178	551 740	547 367	74 856	52 938	21 246
15084360	Nebra (Unstrut), Stadt	87	23 734	23 646	3 119	2 751	368
15084375	Osterfeld, Stadt	80	69 716	69 335	12 527	10 014	2 513
15084442	Schnaudertal	40	16 198	16 042	1 823	1 891	- 68
15084445	Schönburg	48	57 088	52 518	8 496	6 492	2 003
15084470	Stößen, Stadt	22	5 494	5 491	887	597	290
15084490	Teuchern, Stadt	167	86 518	86 079	13 273	10 694	2 561
15084550	Weißenfels, Stadt	1 049	1 851 200	1 775 474	302 050	275 371	26 624
15084560	Wethau	22	4 961	4 960	663	546	116
15084565	Wetterzeube	65	36 852	36 616	5 971	4 910	1 062
15084590	Zeitz, Stadt	742	824 936	821 245	144 152	81 122	62 953
15085	Harz	6 937	4 836 295	4 642 530	757 027	576 639	180 435
15085040	Ballenstedt, Stadt	223	119 462	114 366	17 099	14 317	2 783
15085055	Blankenburg (Harz), Stadt	638	360 267	355 808	62 037	42 575	19 456

Gemeinde- schlüssel	Kreisfreie Stadt Landkreis Gemeinde (Gebietsstand: 31.12.2012)	Steuer- pflichtige	Steuerbarer Umsatz		Umsatzsteuer vor Abzug der Vorsteuer	Abziehbare Vorsteuer	Umsatzsteuer- Vorauszahlung
			insgesamt	dar.Lieferungen und Leistungen			
		Anzahl	1 000 EUR				
15085090	Ditfurt	61	30 158	30 008	4 340	4 139	201
15085110	Falkenstein/Harz, Stadt	162	149 824	139 529	25 848	18 469	7 379
15085125	Groß Quenstedt	24	4 489	4 489	686	405	282
15085135	Halberstadt, Stadt	1 111	792 481	768 390	117 963	89 860	28 225
15085140	Harsleben	65	37 684	36 368	4 436	3 632	804
15085145	Harzgerode, Stadt	282	138 252	133 040	23 055	16 547	6 508
15085160	Hedersleben	35	46 287	46 258	6 719	6 715	4
15085185	Huy	186	59 902	59 708	8 114	6 427	1 687
15085190	Ilseburg (Harz), Stadt	248	106 159	102 340	16 572	12 140	4 432
15085227	Nordharz	210	98 503	96 642	14 243	12 416	1 827
15085228	Oberharz am Brocken, Stadt	408	165 623	164 110	27 632	18 957	8 675
15085230	Osterwieck, Stadt	327	247 520	243 971	38 570	24 555	14 020
15085235	Quedlinburg, Stadt	1 037	781 058	716 766	134 954	103 245	31 582
15085285	Schwanebeck, Stadt	53	120 125	120 036	22 537	16 281	6 256
15085287	Selke-Aue	39	16 907	16 870	2 162	1 761	401
15085330	Thale, Stadt	569	315 503	308 389	45 472	34 771	10 738
15085365	Wegeleben, Stadt	68	44 690	37 815	7 299	5 058	2 241
15085370	Wernigerode, Stadt	1 191	1 201 401	1 147 628	177 288	144 369	32 934
15086	Jerichower Land	3 121	2 691 474	2 479 135	394 223	335 659	59 046
15086005	Biederitz	333	174 835	169 391	30 475	25 967	4 508
15086015	Burg, Stadt	690	710 601	681 093	112 777	89 682	23 574
15086035	Elbe-Parey	171	100 210	96 356	15 843	12 732	3 112
15086040	Genthin, Stadt	524	884 919	809 287	109 500	116 878	- 7 379
15086055	Gommern, Stadt	360	188 350	182 087	30 655	23 227	7 430
15086080	Jerichow, Stadt	223	92 525	91 181	13 084	10 748	2 337
15086140	Möckern, Stadt	486	448 957	359 812	67 614	46 054	21 561
15086145	Möser	334	91 077	89 926	14 275	10 372	3 903
15087	Mansfeld-Südharz	4 269	4 876 556	4 128 286	670 990	602 108	68 898
15087010	Ahlsdorf	40	7 370	7 312	1 243	844	398
15087015	Allstedt, Stadt	234	92 762	92 189	14 854	12 130	2 724
15087031	Arnstein, Stadt	204	79 983	79 909	10 570	8 814	1 756
15087045	Benndorf	31	9 543	9 536	1 396	963	433
15087055	Berga	88	157 981	140 463	25 099	23 101	1 998
15087070	Blankenheim	32	9 735	9 717	1 539	1 313	226
15087075	Bornstedt	18	2 306	2 306	398	291	107
15087101	Brücken-Hackpfüffel	22	5 453	5 444	829	624	205
15087125	Edersleben	38	33 310	31 875	5 696	4 037	1 659
15087130	Eisleben, Lutherstadt	721	909 856	824 549	123 431	96 578	26 852
15087165	Gerbstedt, Stadt	184	157 033	156 348	25 591	20 432	5 159
15087205	Helbra	118	85 886	80 603	14 203	11 777	2 425
15087210	Hergisdorf	34	4 146	4 145	586	453	133
15087220	Hettstedt, Stadt	325	1 979 453	1 365 212	228 936	234 358	- 5 418
15087250	Kelbra (Kyffhäuser), Stadt	97	35 817	35 246	5 160	4 149	1 011
15087260	Klostermansfeld	66	14 864	14 776	2 248	1 535	713
15087275	Mansfeld, Stadt	316	240 614	239 627	42 495	36 094	6 429
15087370	Sangerhausen, Stadt	993	697 326	680 846	113 011	95 897	17 114
15087386	Seegebiet Mansfelder Land	237	132 487	131 888	21 919	21 591	339
15087412	Südharz	358	124 068	123 274	18 960	16 002	2 934
15087440	Wallhausen	77	80 949	77 408	9 968	8 779	1 189
15087470	Wimmelburg	36	15 615	15 613	2 858	2 347	511

Noch 6. Umsatzsteuerpflichtige, deren steuerbarer Umsatz
und Umsatzsteuer-Vorauszahlung 2012 in regionaler Gliederung

Gemeinde- schlüssel	Kreisfreie Stadt Landkreis Gemeinde (Gebietsstand: 31.12.2012)	Steuer- pflichtige Anzahl	Steuerbarer Umsatz		Umsatzsteuer vor Abzug der Vorsteuer	Abziehbare Vorsteuer	Umsatzsteuer- Vorauszahlung
			insgesamt	dar.Lieferungen und Leistungen			
			1 000 EUR				
15088	Saalekreis	5 706	10 800 670	9 428 747	1 742 608	1 896 758	- 154 461
15088020	Bad Dürrenberg, Stadt	317	152 461	148 644	22 820	16 308	6 512
15088025	Bad Lauchstädt, Goethestadt	250	124 128	123 610	19 591	18 120	1 472
15088030	Barnstädt	39	21 011	20 828	2 512	2 214	298
15088065	Braunsbedra, Stadt	273	194 854	191 905	26 191	19 490	6 702
15088100	Farnstädt	48	47 288	47 022	7 127	4 615	2 512
15088150	Kabelsketal	284	238 068	210 540	38 627	30 685	7 940
15088195	Landsberg, Stadt	591	1 071 954	979 315	173 505	142 214	31 291
15088205	Leuna, Stadt	476	2 154 409	1 970 071	284 403	314 006	- 29 602
15088216	Wettin-Löbejün, Stadt	283	96 709	94 918	14 343	10 346	3 969
15088220	Merseburg, Stadt	902	749 933	738 121	121 543	85 945	35 585
15088235	Mücheln (Geiseltal), Stadt	230	107 975	107 422	15 172	13 003	2 167
15088250	Nemsdorf-Göhrendorf	21	28 892	28 893	2 510	3 068	- 558
15088265	Obhausen	42	14 521	14 520	1 897	1 599	297
15088295	Petersberg	318	188 808	183 955	30 248	23 669	6 574
15088305	Querfurt, Stadt	388	292 648	290 449	43 340	35 823	7 518
15088319	Salzatal	391	175 893	174 757	24 357	20 271	4 086
15088330	Schkopau	336	4 818 224	3 794 215	866 743	1 117 025	- 250 531
15088340	Schraplau, Stadt	26	6 532	6 527	1 009	653	356
15088355	Steigra	55	68 434	68 026	10 342	9 155	1 187
15088365	Teutschenthal	436	247 927	235 008	36 328	28 550	7 764
15089	Salzlandkreis	5 508	4 969 363	4 727 056	724 681	614 464	110 166
15089005	Alsleben (Saale), Stadt	83	221 986	218 929	18 511	20 699	- 2 188
15089015	Aschersleben, Stadt	795	918 587	843 044	121 718	118 144	3 574
15089026	Barby, Stadt	244	142 247	136 212	20 937	16 815	4 122
15089030	Bernburg (Saale), Stadt	920	664 765	644 056	103 886	81 671	22 176
15089041	Bördeaeue	53	69 141	67 237	9 369	8 655	714
15089042	Bördeland	196	79 919	77 899	10 181	8 330	1 853
15089043	Börde-Hakel	80	33 988	33 787	4 981	4 323	658
15089045	Borne	27	8 271	8 271	868	814	54
15089055	Calbe (Saale), Stadt	250	273 080	268 163	30 266	35 529	- 5 260
15089075	Egeln, Stadt	176	125 632	124 253	20 621	14 795	5 826
15089130	Giersleben	20	9 123	8 052	949	709	240
15089165	Güsten, Stadt	80	53 745	52 873	7 753	6 213	1 540
15089175	Hecklingen, Stadt	189	104 862	102 969	14 409	12 487	1 922
15089185	Ilberstedt	31	14 806	14 798	1 628	1 604	24
15089195	Könnern, Stadt	248	299 556	244 350	42 118	36 694	5 416
15089235	Nienburg (Saale), Stadt	155	87 684	84 070	13 503	9 840	3 663
15089245	Plötzkau	27	4 844	4 831	639	476	163
15089305	Schönebeck (Elbe), Stadt	934	959 217	938 917	160 464	120 257	40 208
15089307	Seeland, Stadt	192	140 473	131 812	17 177	16 248	930
15089310	Staßfurt, Stadt	763	728 261	694 452	120 230	95 952	24 269
15089365	Wolmirsleben	45	29 176	28 081	4 473	4 210	263
15090	Stendal	3 761	3 111 619	2 996 312	422 478	359 168	63 215
15090003	Aland	51	16 400	15 842	2 650	2 103	547
15090007	Altmärkische Höhe	55	18 218	18 170	2 165	2 028	137
15090008	Altmärkische Wische	26	6 736	6 736	725	874	- 149
15090010	Arneburg, Stadt	56	653 453	576 999	85 052	85 583	- 531
15090070	Bismark (Altmark), Stadt	319	281 587	281 156	31 019	28 168	2 866
15090135	Eichstedt (Altmark)	37	17 958	17 926	2 118	2 098	20
15090180	Goldbeck	40	23 210	23 189	2 717	2 508	209

Gemeinde- schlüssel	Kreisfreie Stadt Landkreis Gemeinde (Gebietsstand: 31.12.2012)	Steuer- pflichtige	Steuerbarer Umsatz		Umsatzsteuer vor Abzug der Vorsteuer	Abziehbare Vorsteuer	Umsatzsteuer- Vorauszahlung
			insgesamt	dar.Lieferungen und Leistungen			
		Anzahl	1 000 EUR				
15090220	Hassel	32	6 558	6 557	814	730	84
15090225	Havelberg, Hansestadt	259	109 719	108 390	17 611	13 756	3 855
15090245	Hohenberg-Krusemark	49	17 288	17 187	2 296	1 798	486
15090270	Iden	34	10 991	10 967	1 206	1 268	- 62
15090285	Kamern	42	21 865	21 864	2 393	2 328	68
15090310	Klietz	53	13 865	13 851	2 067	1 728	340
15090415	Osterburg (Altmark), Hansestadt	339	238 832	237 199	35 365	29 538	5 825
15090435	Rochau	41	20 239	20 060	2 733	2 724	9
15090445	Sandau (Elbe), Stadt	24	12 024	11 935	1 758	1 291	468
15090485	Schollene	20	5 259	5 259	815	522	292
15090500	Schönhausen (Elbe)	93	40 149	39 229	5 711	4 783	928
15090520	Seehausen (Altmark), Hansestadt	177	144 853	142 983	20 886	16 857	4 029
15090535	Stendal, Hansestadt	1 176	1 038 001	1 010 176	141 441	109 316	32 021
15090546	Tangerhütte, Stadt	385	214 149	212 306	31 508	27 355	4 160
15090550	Tangermünde, Stadt	335	162 485	160 718	24 373	17 422	6 950
15090610	Werben (Elbe), Hansestadt	37	8 434	8 433	1 101	972	129
15090631	Wust-Fischbeck	51	19 417	19 251	2 758	2 303	455
15090635	Zehrental	30	9 931	9 928	1 194	1 115	79
15091	Wittenberg	4 478	4 021 372	3 893 053	583 805	502 311	81 473
15091010	Annaburg, Stadt	246	147 554	144 352	21 208	18 303	2 905
15091020	Bad Schmiedeberg, Stadt	298	118 108	117 237	13 724	11 151	2 574
15091060	Coswig (Anhalt), Stadt	374	240 889	229 470	37 322	29 904	7 418
15091110	Gräfenhainichen, Stadt	397	378 436	367 866	65 633	55 065	10 569
15091145	Jessen (Elster), Stadt	589	519 348	492 509	68 642	59 081	9 563
15091160	Kemberg, Stadt	355	151 651	150 598	22 161	18 504	3 652
15091241	Oranienbaum-Wörlitz, Stadt	307	223 542	198 713	27 124	23 047	4 074
15091375	Wittenberg, Lutherstadt	1 550	1 977 142	1 938 156	287 399	257 904	29 481
15091391	Zahna-Elster, Stadt	362	264 703	254 152	40 591	29 353	11 238
Insgesamt		67 557	68 607 170	64 066 748	10 271 089	8 839 409	1 431 442

Anhang

Zeile
1
2
3
4
5
6
7
8
9
10
11
12
13
14
15
16
17
18
19
20
21
22
23
24
25
26
27
28
29
30
31
32
33
34
35
36
37
38
39
40
41
42
43

Fallart	Steuernummer	Unterfallart
11		56

30 Eingangsstempel oder -datum

Umsatzsteuer-Voranmeldung 2012

Finanzamt

Voranmeldungszeitraum
 bei **monatlicher** Abgabe bitte ankreuzen
 bei **vierteljährlicher** Abgabe bitte ankreuzen

12 01 Jan.	<input type="checkbox"/>	12 07 Juli	<input type="checkbox"/>	12 41 I. Kalender- vierteljahr	<input type="checkbox"/>
12 02 Feb.	<input type="checkbox"/>	12 08 Aug.	<input type="checkbox"/>	12 42 II. Kalender- vierteljahr	<input type="checkbox"/>
12 03 März	<input type="checkbox"/>	12 09 Sept.	<input type="checkbox"/>	12 43 III. Kalender- vierteljahr	<input type="checkbox"/>
12 04 April	<input type="checkbox"/>	12 10 Okt.	<input type="checkbox"/>	12 44 IV. Kalender- vierteljahr	<input type="checkbox"/>
12 05 Mai	<input type="checkbox"/>	12 11 Nov.	<input type="checkbox"/>		
12 06 Juni	<input type="checkbox"/>	12 12 Dez.	<input type="checkbox"/>		

Unternehmer – ggf. abweichende Firmenbezeichnung –
 Anschrift – Telefon – E-Mail-Adresse

Berichtigte Anmeldung
 (falls ja, bitte eine „1“ eintragen) **10**

Belege (Verträge, Rechnungen, Erläuterungen usw.)
 sind beigelegt bzw. werden gesondert eingereicht
 (falls ja, bitte eine „1“ eintragen) **22**

I. Anmeldung der Umsatzsteuer-Vorauszahlung

	Bemessungsgrundlage ohne Umsatzsteuer		Steuer	
	volle EUR	Ct	EUR	Ct
Lieferungen und sonstige Leistungen (einschließlich unentgeltlicher Wertabgaben)				
Steuerfreie Umsätze mit Vorsteuerabzug				
Innergemeinschaftliche Lieferungen (§ 4 Nr. 1 Buchst. b UStG) an Abnehmer mit USt-IdNr.	41	<input type="checkbox"/>		
neuer Fahrzeuge an Abnehmer ohne USt-IdNr.	44	<input type="checkbox"/>		
neuer Fahrzeuge außerhalb eines Unternehmens (§ 2a UStG)	49	<input type="checkbox"/>		
Weitere steuerfreie Umsätze mit Vorsteuerabzug (z.B. Ausfuhrlieferungen , Umsätze nach § 4 Nr. 2 bis 7 UStG)	43	<input type="checkbox"/>		
Steuerfreie Umsätze ohne Vorsteuerabzug Umsätze nach § 4 Nr. 8 bis 28 UStG	48	<input type="checkbox"/>		
Steuerpflichtige Umsätze (Lieferungen und sonstige Leistungen einschl. unentgeltlicher Wertabgaben)				
zum Steuersatz von 19 %	81	<input type="checkbox"/>		
zum Steuersatz von 7 %	86	<input type="checkbox"/>		
zu anderen Steuersätzen	35	<input type="checkbox"/>	36	
Lieferungen land- und forstwirtschaftlicher Betriebe nach § 24 UStG an Abnehmer mit USt-IdNr.	77	<input type="checkbox"/>		
Umsätze, für die eine Steuer nach § 24 UStG zu entrichten ist (Säge- werkserzeugnisse, Getränke und alkohol. Flüssigkeiten, z.B. Wein) ...	76	<input type="checkbox"/>	80	
Innergemeinschaftliche Erwerbe				
Steuerfreie innergemeinschaftliche Erwerbe Erwerbe nach §§ 4b und 25c UStG	91	<input type="checkbox"/>		
Steuerpflichtige innergemeinschaftliche Erwerbe zum Steuersatz von 19 %	89	<input type="checkbox"/>		
zum Steuersatz von 7 %	93	<input type="checkbox"/>		
zu anderen Steuersätzen	95	<input type="checkbox"/>	98	
neuer Fahrzeuge von Lieferanten ohne USt-IdNr. zum allgemeinen Steuersatz	94	<input type="checkbox"/>	96	
Ergänzende Angaben zu Umsätzen				
Lieferungen des ersten Abnehmers bei innergemeinschaftlichen Dreiecksgeschäften (§ 25b Abs. 2 UStG)	42	<input type="checkbox"/>		
Steuerpflichtige Umsätze, für die der Leistungsempfänger die Steuer nach § 13b Abs. 5 Satz 1 i.V.m. Abs. 2 Nr. 10 UStG schuldet	68	<input type="checkbox"/>		
Übrige steuerpflichtige Umsätze, für die der Leistungsempfänger die Steuer nach § 13b Abs. 5 UStG schuldet	60	<input type="checkbox"/>		
Nicht steuerbare sonstige Leistungen gem. § 18b Satz 1 Nr. 2 UStG	21	<input type="checkbox"/>		
Übrige nicht steuerbare Umsätze (Leistungsort nicht im Inland)	45	<input type="checkbox"/>		
Übertrag	zu übertragen in Zeile 45			

		Steuer	
Steuernummer:		EUR	Ct
44			
45	Übertrag		
46	Leistungsempfänger als Steuerschuldner		
47	(§ 13b UStG)		
48	Im Inland steuerpflichtige sonstige Leistungen von im übrigen Gemein-	46	47
49	schaftsgebiet ansässigen Unternehmern (§13b Abs. 1 UStG)		
50	Andere Leistungen eines im Ausland ansässigen Unternehmers	52	53
51	(§ 13b Abs. 2 Nr. 1 und 5 UStG)		
52	Lieferungen sicherungsübereigneter Gegenstände und Umsätze,	73	74
53	die unter das GrEStG fallen (§ 13b Abs. 2 Nr. 2 und 3 UStG)		
54	Lieferungen von Mobilfunkgeräten und integrierten Schaltkreisen	78	79
55	(§ 13b Abs. 2 Nr. 10 UStG)		
56	Andere Umsätze eines im Inland ansässigen Unternehmers	84	85
57	(§ 13b Abs. 2 Nr. 4, 6 bis 9 UStG)		
58	Steuer infolge Wechsels der Besteuerungsform		65
59	sowie Nachsteuer auf versteuerte Anzahlungen u. ä. wegen Steuersatzänderung		
60	Umsatzsteuer		
61	Abziehbare Vorsteuerbeträge		
62	Vorsteuerbeträge aus Rechnungen von anderen Unternehmern (§ 15 Abs. 1 Satz 1 Nr. 1 UStG),		66
63	aus Leistungen im Sinne des § 13a Abs. 1 Nr. 6 UStG (§ 15 Abs. 1 Satz 1 Nr. 5 UStG) und aus		
64	innergemeinschaftlichen Dreiecksgeschäften (§ 25b Abs. 5 UStG)		61
65	Vorsteuerbeträge aus dem innergemeinschaftlichen Erwerb von Gegenständen		62
66	(§ 15 Abs. 1 Satz 1 Nr. 3 UStG)		
67	Entrichtete Einfuhrumsatzsteuer (§ 15 Abs. 1 Satz 1 Nr. 2 UStG)		67
68	Vorsteuerbeträge aus Leistungen im Sinne des § 13b UStG (§ 15 Abs. 1 Satz 1 Nr. 4 UStG)		63
69	Vorsteuerbeträge, die nach allgemeinen Durchschnittssätzen berechnet sind (§§ 23 und 23a UStG)		64
70	Berichtigung des Vorsteuerabzugs (§ 15a UStG)		59
71	Vorsteuerabzug für innergemeinschaftliche Lieferungen neuer Fahrzeuge außerhalb eines Unternehmens		
72	(§ 2a UStG) sowie von Kleinunternehmern im Sinne des § 19 Abs. 1 UStG (§ 15 Abs. 4a UStG)		
73	Verbleibender Betrag		
74	Andere Steuerbeträge		
75	In Rechnungen unrichtig oder unberechtigt ausgewiesene Steuerbeträge (§ 14c UStG) sowie Steuerbeträge,		69
76	die nach § 4 Nr. 4a Satz 1 Buchst. a Satz 2, § 6a Abs. 4 Satz 2, § 17 Abs. 1 Satz 6 oder § 25b Abs. 2 UStG		
77	geschuldet werden		
78	Umsatzsteuer-Vorauszahlung/Überschuss		
79	Anrechnung (Abzug) der festgesetzten Sondervorauszahlung für Dauerfristverlängerung		39
80	(nur auszufüllen in der letzten Voranmeldung des Besteuerungszeitraums, in der Regel Dezember)		
81	Verbleibende Umsatzsteuer-Vorauszahlung		83
82	(bitte in jedem Fall ausfüllen)		
83	Verbleibender Überschuss - bitte dem Betrag ein Minuszeichen voranstellen -		

II. Sonstige Angaben und Unterschrift

71 Ein Erstattungsbetrag wird auf das dem Finanzamt benannte Konto überwiesen, soweit der Betrag
72 nicht mit Steuerschulden verrechnet wird.

73 **Verrechnung des Erstattungsbetrags erwünscht / Erstattungsbetrag ist abgetreten** **29**

74 (falls ja, bitte eine „1“ eintragen)

75 Geben Sie bitte die Verrechnungswünsche auf einem besonderen Blatt an oder auf dem beim Finanzamt
76 erhältlichen Vordruck „Verrechnungsantrag“.

77 Die **Einzugsermächtigung** wird ausnahmsweise (z.B. wegen Verrechnungswünschen) für diesen
78 Voranmeldungszeitraum **widerrufen** (falls ja, bitte eine „1“ eintragen)

79 Ein ggf. verbleibender Restbetrag ist gesondert zu entrichten. **26**

80 **Hinweis nach den Vorschriften der Datenschutzgesetze:**

81 Die mit der Steueranmeldung angeforderten Daten werden auf
82 Grund der §§ 149 ff. der Abgabenordnung und der §§ 18, 18b des
83 Umsatzsteuergesetzes erhoben. Die Angabe der Telefonnummern und
84 der E-Mail-Adressen ist freiwillig.

85 Bei der Anfertigung dieser Steueranmeldung hat mitgewirkt:
86 (Name, Anschrift, Telefon, E-Mail-Adresse)

- nur vom Finanzamt auszufüllen -

11 **19**

12

Bearbeitungshinweis

1. Die aufgeführten Daten sind mit Hilfe des geprüften und genehmigten
Programms sowie ggf. unter Berücksichtigung der gespeicherten Daten
maschinell zu verarbeiten.

2. Die weitere Bearbeitung richtet sich nach den Ergebnissen der
maschinellen Verarbeitung.

Datum, Namenszeichen

Kontrollzahl und/oder Datenerfassungsvermerk

Datum, Unterschrift

Anleitung zur Umsatzsteuer-Voranmeldung 2012

Abkürzungen: AO	=	Abgabenordnung	UStAE	=	Umsatzsteuer-Anwendungserlass
BZSt	=	Bundeszentralamt für Steuern	UStDV	=	Umsatzsteuer-Durchführungsverordnung
GrEStG	=	Grunderwerbsteuergesetz	UStG	=	Umsatzsteuergesetz
Kj.	=	Kalenderjahr	USt-IdNr.	=	Umsatzsteuer-Identifikationsnummer

Diese Anleitung soll Sie informieren, wie Sie die Vordrucke richtig ausfüllen.

Die Anleitung kann allerdings nicht auf alle Fragen eingehen.

Wesentliche Änderungen gegenüber der Anleitung zur Umsatzsteuer-Voranmeldung des Vorjahres sind durch Randstriche gekennzeichnet.

Übermittlung der Umsatzsteuer-Voranmeldung auf elektronischem Weg

Die Umsatzsteuer-Voranmeldung ist nach amtlich vorgeschriebenem Datensatz durch Datenfernübertragung nach Maßgabe der Steuerdaten-Übermittlungsverordnung zu übermitteln (§ 18 Abs. 1 Satz 1 UStG). Für die elektronische authentifizierte Übermittlung benötigen Sie ein Zertifikat. Dieses erhalten Sie nach kostenloser Registrierung auf der Internetseite www.elsteronline.de/eportal/. Bitte beachten Sie, dass die Registrierung bis zu zwei Wochen dauern kann. Unter www.elster.de/elster_soft_nw.php finden Sie Programme zur elektronischen Übermittlung. Auf Antrag kann das Finanzamt zur Vermeidung von unbilligen Härten auf eine elektronische Übermittlung verzichten.

So werden die Vordrucke ausgefüllt:

Bitte tragen Sie aus erfassungstechnischen Gründen die Steuernummer auf jeder Vordruckseite (oben) ein.

Füllen Sie bitte nur die weißen Felder der Vordrucke deutlich und vollständig aus, bei denen Sie Angaben zu erklären haben; nicht benötigte Felder lassen Sie bitte frei und sehen von Streichungen ab. Bitte berücksichtigen Sie **Entgeltserhöhungen** und **Entgeltsminderungen** bei den Bemessungsgrundlagen. **Negative Beträge** sind durch ein Minuszeichen zu kennzeichnen.

Werden Belege (Verträge, Rechnungen, Erläuterungen auf gesonderten Anlagen usw.) eingereicht, tragen Sie bitte in Zeile 15 eine „1“ ein.

Tragen Sie bei den Bemessungsgrundlagen bitte nur Beträge in vollen Euro ein; bei den Umsatzsteuer- und Vorsteuerbeträgen ist dagegen stets auch die Eintragung von Centbeträgen erforderlich. Rechnen Sie Werte in fremder Währung in Euro um.

Die Umsatzsteuer-Voranmeldung ist vom Unternehmer oder dessen Bevollmächtigten zu unterschreiben, sofern sie nicht elektronisch übermittelt wird.

Umsatzsteuer-Voranmeldung

Steuerfreie Lieferungen und sonstige Leistungen

Zeilen 20 bis 22

Inneregemeinschaftliche Lieferungen (§ 4 Nr. 1 Buchst. b, § 6a Abs. 1 UStG) sind in dem Voranmeldungszeitraum zu erklären, in dem die Rechnung ausgestellt wird, spätestens jedoch in dem Voranmeldungszeitraum, in dem der Monat endet, der auf die Lieferung folgt.

Über die in Zeile 20 einzutragenden Umsätze sind **Zusammenfassende Meldungen** an das Bundeszentralamt für Steuern auf elektronischem Weg zu übermitteln. Außerdem sind diese Umsätze grundsätzlich dem Statistischen Bundesamt monatlich für die **Intrahandelsstatistik** zu melden. Nähere Informationen zur Intrahandelsstatistik erhalten Sie beim Statistischen Bundesamt, 65180 Wiesbaden, Telefon (0611) 75-1, Telefax (0611) 75-724000 sowie unter der Internet-Adresse www.destatis.de.

Über die in den Zeilen 21 und 22 einzutragenden Umsätze ist für jede inneregemeinschaftliche Lieferung eines neuen Fahrzeugs eine **Meldung nach der Fahrzeuglieferungs-Meldepflichtverordnung** an das BZSt zu übermitteln.

Nähere Informationen zu den vorgenannten Verfahren erhalten Sie beim BZSt (Dienstszentrum Saarbrücken, Ahornweg 1 - 3, 66740 Saarbrücken, www.bzst.de, Telefon 0228 / 406-0).

Zeile 23

In Zeile 23 sind neben steuerfreien **Ausfuhrlieferungen** (§ 4 Nr. 1 Buchst. a, § 6 UStG) weitere steuerfreie Umsätze mit Vorsteuerabzug einzutragen, z.B.:

- Lohnveredelungen an Gegenständen der Ausfuhr (§ 4 Nr. 1 Buchst. a, § 7 UStG);
- Umsätze für die Seeschifffahrt und für die Luftfahrt (§ 4 Nr. 2, § 8 UStG);
- grenzüberschreitende **Güterbeförderungen** und andere sonstige Leistungen nach § 4 Nr. 3 UStG;

– Vermittlungsleistungen nach § 4 Nr. 5 UStG (z.B. Provisionen im Zusammenhang mit Ausfuhrlieferungen);

– Umsätze im Sinne des Offshore-Steuerabkommens, des Zusatzabkommens zum NATO-Truppenstatut, des Ergänzungsabkommens zum Protokoll über die NATO-Hauptquartiere;

– Reiseleistungen, soweit die Reisevorleistungen im Drittlandsgebiet bewirkt werden (§ 25 Abs. 2 UStG).

Zeile 24

Steuerfreie Umsätze ohne Vorsteuerabzug sind z.B. Grundstücksvermietungen (§ 4 Nr. 12 UStG), Umsätze aus der Tätigkeit als Arzt oder aus ähnlicher heilberuflicher Tätigkeit (§ 4 Nr. 14 UStG).

Steuerpflichtige Lieferungen und sonstige Leistungen

Zeilen 26 bis 28

Als Bemessungsgrundlagen sind die Umsätze und Anzahlungen einzutragen, für die die Umsatzsteuer entstanden ist. Bemessungsgrundlagen sind stets Nettobeträge (ohne Umsatzsteuer), die in vollen Euro (ohne Centbeträge) anzugeben sind. Es sind auch Umsätze einzutragen, bei denen die sog. Mindestbemessungsgrundlage (§ 10 Abs. 5 UStG) anzuwenden ist. Dagegen sind Umsätze, für die der Leistungsempfänger die Umsatzsteuer nach § 13b Abs. 5 UStG schuldet, nicht hier einzutragen, sondern in Zeile 39 bzw. 40 (vgl. Erläuterungen zu den Zeilen 39, 40 und 48 bis 52).

Unentgeltliche Wertabgaben aus dem Unternehmen sind, soweit sie in der Abgabe von Gegenständen bestehen, regelmäßig den entgeltlichen Lieferungen und, soweit sie in der Abgabe oder Ausführung von sonstigen Leistungen bestehen, regelmäßig den entgeltlichen sonstigen Leistungen gleichgestellt. Sie umfassen auch unentgeltliche Sachzuwendungen und sonstige Leistungen an Arbeitnehmer.

Es sind auch die Umsätze bei der Lieferung von Gegenständen aus einem Umsatzsteuerlager einzutragen, wenn dem liefernden Unternehmer die Auslagerung zuzurechnen ist. In allen anderen Fällen der Auslagerung - insbesondere wenn dem Abnehmer die Auslagerung zuzurechnen ist - sind die Umsätze in Zeile 65 einzutragen (vgl. Erläuterungen zu Zeile 65).

Zeilen 29 bis 30

Land- und forstwirtschaftliche Betriebe, die ihre Umsätze nach den Durchschnittssätzen des § 24 Abs. 1 UStG versteuern, müssen Lieferungen in das übrige Gemeinschaftsgebiet an Abnehmer mit USt-IdNr. in Zeile 29 eintragen. Diese Lieferungen sind im Rahmen Zusammenfassender Meldungen anzugeben sowie zur Intrahandelsstatistik zu melden (vgl. Erläuterungen zu den Zeilen 20 bis 22).

Bei den in Zeile 30 bezeichneten Umsätzen, für die eine Steuer zu entrichten ist, sind die anzuwendenden Durchschnittssätze um die Sätze für pauschalierte Vorsteuerbeträge zu vermindern.

Land- und Forstwirte, die ihre Umsätze nach den allgemeinen Vorschriften des UStG versteuern, tragen ihre Umsätze in den Zeilen 19 bis 28 ein.

Innergemeinschaftliche Erwerbe

Zeilen 32 bis 36

Innergemeinschaftliche Erwerbe sind in dem Voranmeldungszeitraum zu erklären, in dem die Rechnung ausgestellt wird, spätestens jedoch in dem Voranmeldungszeitraum, in dem der Monat endet, der auf den Erwerb folgt.

Bei **neuen Fahrzeugen** liegt ein innergemeinschaftlicher Erwerb selbst dann vor, wenn das Fahrzeug nicht von einem Unternehmer geliefert wurde. Werden neue Fahrzeuge von Lieferanten ohne USt-IdNr. erworben - insbesondere von „Privatpersonen“ -, sind die Erwerbe in der Zeile 36 zu erklären. Wird das neue Fahrzeug von einer „Privatperson“ oder von einem Unternehmer für seinen privaten Bereich erworben, ist der innergemeinschaftliche Erwerb nur mit Vordruck USt 1 B anzumelden (Fahrzeugeinzelbesteuerung).

Die in den Zeilen 33 bis 35 einzutragenden innergemeinschaftlichen Erwerbe sind grundsätzlich im Rahmen der Intrahandelsstatistik zu melden (vgl. Erläuterungen zu den Zeilen 20 bis 22).

Ergänzende Angaben zu Umsätzen

Zeile 38

Bei **innergemeinschaftlichen Dreiecksgeschäften** (§ 25b UStG) hat der erste Abnehmer Zeile 38 auszufüllen, wenn für diese Lieferungen der letzte Abnehmer die Steuer schuldet. Einzutragen ist die Bemessungsgrundlage (§ 25b Abs. 4 UStG) seiner Lieferungen an den letzten Abnehmer.

Die Steuer, die der letzte Abnehmer nach § 25b Abs. 2 UStG für die Lieferung des ersten Abnehmers schuldet, ist in Zeile 65 einzutragen (vgl. Erläuterungen zu Zeile 65). Zum Vorsteuerabzug für diese Lieferung vgl. Erläuterungen zu den Zeilen 56 bis 60.

Zeile 39

Einzutragen sind die **im Inland ausgeführten steuerpflichtigen Lieferungen von Mobilfunkgeräten sowie integrierten Schaltkreisen** im Sinne von § 13b Abs. 2 Nr. 10 UStG des leistenden Unternehmers, für die der Leistungsempfänger die Umsatzsteuer nach § 13b Abs. 5 Satz 1 UStG schuldet (vgl. Erläuterungen zu den Zeilen 48 bis 52, letzter Spiegelstrich).

Zeile 40

Einzutragen sind die **übrigen im Inland ausgeführten steuerpflichtigen Umsätze** nach § 13b Abs. 1 und 2 UStG des leistenden Unternehmers, für die der Leistungsempfänger die Umsatzsteuer nach § 13b Abs. 5 UStG schuldet.

Zeile 41

Einzutragen sind die nach § 3a Abs. 2 UStG **im übrigen Gemeinschaftsgebiet ausgeführten sonstigen Leistungen**, für die die Steuer in einem anderen Mitgliedstaat von einem dort ansässigen Leistungsempfänger geschuldet wird. Über die in Zeile 41 einzutragenden sonstigen Leistungen sind Zusammenfassende Meldungen an

das BZSt auf elektronischem Weg zu übermitteln (vgl. Erläuterungen zu den Zeilen 20 bis 22).

Zeile 42

Einzutragen sind die **übrigen nicht steuerbaren Umsätze**, deren Leistungsort nicht im Inland liegt und die der Umsatzsteuer unterliegen, wenn sie im Inland ausgeführt worden wären. Im Inland ausgeführte nicht steuerbare Umsätze (z. B. Geschäftsveräußerungen im Ganzen, Innenumsätze zwischen Unternehmensteilen) sind nicht anzugeben. Dies gilt auch für die Umsätze, die in den Zeilen 38 bis 41 einzutragen sind.

Leistungsempfänger als Steuerschuldner (§ 13b UStG)

Zeilen 48 bis 52

Vorbehaltlich der Ausnahmeregelungen des § 13b Abs. 6 UStG sind folgende Umsätze einzutragen, für die Unternehmer oder juristische Personen die Steuer als Leistungsempfänger schulden:

- die nach § 3a Abs. 2 UStG im Inland steuerpflichtigen sonstige Leistungen von im übrigen Gemeinschaftsgebiet ansässigen Unternehmern (Zeile 48);
- die Werklieferungen und die nicht in Zeile 48 einzutragenden sonstigen Leistungen eines im Ausland ansässigen Unternehmers (Zeile 49);
- Lieferungen von Gas oder Elektrizität sowie von Wärme oder Kälte eines im Ausland ansässigen Unternehmens unter den Bedingungen des § 3g UStG (Zeile 49);
- Lieferungen sicherungsübereigneter Gegenstände durch den Sicherungsgeber an den Sicherungsnehmer außerhalb des Insolvenzverfahrens (Zeile 50);
- unter das GrEStG fallende Umsätze, insbesondere Lieferungen von Grundstücken, für die der leistende Unternehmer nach § 9 Abs. 3 UStG zur Steuerpflicht optiert hat (Zeile 50);
- Werklieferungen und sonstige Leistungen, die der Herstellung, Instandsetzung, Instandhaltung, Änderung oder Beseitigung von Bauwerken dienen (ohne Planungs- und Überwachungsleistungen), wenn der Leistungsempfänger ein Unternehmer ist, der selbst solche Bauleistungen erbringt (Zeile 52);
- Übertragung der in § 13b Abs. 2 Nr. 6 UStG bezeichneten sog. CO₂-Emissionszertifikate (Zeile 52);
- Lieferungen der in der Anlage 3 zum UStG aufgeführten Liefergegenstände, insbesondere Altmetall und Schrott (Zeile 52);
- Reinigen von Gebäuden und Gebäudeteilen, wenn der Leistungsempfänger ein Unternehmer ist, der selbst solche Leistungen erbringt (Zeile 52);
- Lieferungen von Gold in der in § 13b Abs. 2 Nr. 9 UStG bezeichneten Art (Zeile 52);
- Lieferungen von Mobilfunkgeräten sowie von integrierten Schaltkreisen vor Einbau in einen zur Lieferung auf der Einzelhandelsstufe geeigneten Gegenstand, wenn der Leistungsempfänger ein Unternehmer ist und die Summe der für sie in Rechnung zu stellenden Entgelte im Rahmen eines wirtschaftlichen Vorgangs mindestens 5 000 € beträgt; nachträgliche Minderungen des Entgelts bleiben unberücksichtigt (Zeile 51).

Für die in Zeile 48 einzutragenden Umsätze entsteht die Steuer mit Ablauf des Voranmeldungszeitraums, in dem die Leistungen ausgeführt worden sind. Die Steuer für die übrigen Umsätze entsteht mit Ausstellung der Rechnung, spätestens jedoch mit Ablauf des Kalendermonats, der auf die Ausführung der Leistung folgt. Wird das Entgelt oder ein Teil des Entgelts vereinnahmt, bevor die Leistung oder die Teilleistung ausgeführt worden ist, entsteht insoweit die Steuer mit Ablauf des Voranmeldungszeitraums, in dem das Entgelt oder Teilentgelt vereinnahmt worden ist. Abweichend von diesen Grundsätzen entsteht die Steuer bei so genannten Dauerleistungen für die unter den ersten beiden Spiegelstrichen aufgeführten sonstigen Leistungen spätestens mit Ablauf eines jeden Kalenderjahres, in dem sie tatsächlich erbracht werden.

Zum Vorsteuerabzug für die vom Leistungsempfänger geschuldete Steuer vgl. Erläuterungen zu den Zeilen 56 bis 60.

Abziehbare Vorsteuerbeträge

Zeilen 56 bis 60

Abziehbar sind nur die nach dem deutschen Umsatzsteuergesetz geschuldeten Steuerbeträge. Zur Vergütung von ausländischen Vorsteuerbeträgen erhalten Sie Informationen beim BZSt (Dienst-sitz Schwedt, Passower Chaussee 3b, 16303 Schwedt / Oder, www.bzst.de, Tel. 0228 / 406-0).

Es können insbesondere folgende Vorsteuerbeträge berücksichtigt werden:

- die gesetzlich geschuldete Steuer für Lieferungen und sonstige Leistungen, die von einem anderen Unternehmer für sein Unternehmen ausgeführt worden sind, sofern eine Rechnung nach den §§ 14, 14a UStG vorliegt (Zeile 56);
- die in einer Kleinbetragsrechnung (Rechnung, deren Gesamtbetrag 150 € nicht übersteigt) enthaltene Umsatzsteuer, sofern eine Rechnung nach § 33 UStDV vorliegt (Zeile 56);
- bei innergemeinschaftlichen Dreiecksgeschäften (vgl. Erläuterungen zu Zeile 38) die vom letzten Abnehmer nach § 25b Abs. 2 UStG geschuldete Umsatzsteuer (Zeile 56);
- die Umsatzsteuer, die der Unternehmer schuldet, dem die Auslagerung aus einem Umsatzsteuerlager zuzurechnen ist; vgl. Erläuterungen zu Zeile 65 (Zeile 56);
- die Umsatzsteuer für innergemeinschaftliche Erwerbe (Zeile 57);
- die entrichtete Einfuhrumsatzsteuer für Gegenstände, die für das Unternehmen nach § 1 Abs. 1 Nr. 4 UStG eingeführt worden sind (Zeile 58);
- die Umsatzsteuer aus Leistungen im Sinne des § 13b Abs. 1 und 2 UStG, die der Leistungsempfänger nach § 13b Abs. 5 UStG schuldet (vgl. Erläuterungen zu den Zeilen 46 bis 52), wenn die Leistungen für sein Unternehmen ausgeführt worden sind (Zeile 59);
- nach Durchschnittssätzen (§ 23 UStG) ermittelte Beträge bei Unternehmern, deren **Umsatz** i.S. des § 69 Abs. 2 UStDV in den einzelnen in der Anlage der UStDV bezeichneten Berufs- und Gewerbebezügen im vorangegangenen KJ. 61 356 € nicht überstiegen hat, und die nicht verpflichtet sind, Bücher zu führen und auf Grund jährlicher Bestandsaufnahmen regelmäßig Abschlüsse zu machen (Zeile 60);
- nach einem Durchschnittssatz (§ 23a UStG) ermittelte Beträge bei Körperschaften, Personenvereinigungen und Vermögensmassen im Sinne des § 5 Abs. 1 Nr. 9 Körperschaftsteuergesetz, deren **steuerpflichtiger Umsatz**, mit Ausnahme der Einfuhr und des innergemeinschaftlichen Erwerbs, im vorangegangenen KJ. 35 000 € nicht überstiegen hat und die nicht verpflichtet sind, Bücher zu führen und auf Grund jährlicher Bestandsaufnahmen regelmäßig Abschlüsse zu machen (Zeile 60).

Vorsteuerbeträge, die auf Entgeltserhöhungen und Entgeltsminderungen entfallen, sowie herabgesetzte, erlassene oder erstattete Einfuhrumsatzsteuer sind zu berücksichtigen.

Ein Vorsteuerabzug für Wirtschaftsgüter, die der Unternehmer zu weniger als 10 % für sein Unternehmen nutzt, ist generell nicht möglich (§ 15 Abs. 1 Satz 2 UStG).

Zur umsatzsteuerrechtlichen Behandlung eines einheitlichen Gegenstands, der teilweise unternehmerisch und teilweise nicht unternehmerisch genutzt wird, vgl. Abschn. 15.2 Abs. 21 und Abschn. 15.6a UStAE.

Zeile 61

Der Vorsteuerabzug ist nach Maßgabe des § 15a UStG i.V.m. § 44 UStDV zu berichtigen.

Handelt es sich bei den Berichtigungsbeträgen um zurückzuzahlende Vorsteuerbeträge, ist dem Betrag ein Minuszeichen voranzustellen.

Beispiel

Der Unternehmer hat im KJ. 2009 ein Bürogebäude errichtet, das er ab 1.12.2009 zur Hälfte steuerpflichtig und zur Hälfte steuerfrei vermietet. Die auf die Herstellungskosten entfallende Vorsteuer von 60 000 € hat er in Höhe von 30 000 € abgezogen. Am 2.7.2012 wird das gesamte Gebäude steuerfrei veräußert. Die steuerfreie Veräußerung führt zu einer Berichtigung des Vorsteuerabzugs in Höhe von 22 250 €. Dieser Betrag ist mit einem Minuszeichen versehen in Zeile 60 einzutragen.

Berechnung: 30 000 € Vorsteuer : 120 Monate Berichtigungszeitraum = 250 € monatliche Berichtigung x 89 Monate restlicher Berichtigungszeitraum (Juli 2012 bis November 2019) = 22 250 €.

Zeile 62

Die auf die Anschaffung (Lieferung, Einfuhr oder innergemeinschaftlicher Erwerb) eines neuen Fahrzeugs entfallende Umsatzsteuer von Fahrzeuglieferern im Sinne des § 2a UStG und Kleinunternehmern im Sinne des § 19 Abs. 1 UStG kann unter den sonstigen Voraussetzungen des § 15 UStG berücksichtigt werden. Der Vorsteuerabzug ist nur bis zu dem Betrag zulässig, der für die Lieferung des neuen Fahrzeugs geschuldet würde, wenn die Lieferung nicht steuerfrei wäre. Der Abzug ist erst mit der Ausführung der innergemeinschaftlichen Lieferung des neuen Fahrzeugs (Eintragung in die Zeile 22 bzw. bei Kleinunternehmern in Zeile 20 oder 21) zulässig (§ 15 Abs. 4a UStG).

Zeile 65

Einzutragen sind

- in Rechnungen unrichtig ausgewiesene Steuerbeträge, die der Unternehmer schuldet (§ 14c Abs. 1 UStG);
- in Rechnungen unberechtigt ausgewiesene Steuerbeträge, die der Rechnungsaussteller schuldet (§ 14c Abs. 2 UStG);
- Steuerbeträge für Umsätze, die Auslagerungen von Gegenständen aus einem Umsatzsteuerlager vorangegangen sind (§ 4 Nr. 4a Satz 1 Buchst. a Satz 2 UStG) und die der Unternehmer schuldet, dem die Auslagerung zuzurechnen ist (Auslagerer). Nicht einzutragen sind hier Lieferungen, die dem liefernden Unternehmer zuzurechnen sind, wenn die Auslagerung im Zusammenhang mit diesen Lieferungen steht. Diese Umsätze sind in den Zeilen 26 bis 28 einzutragen (vgl. Erläuterungen zu den Zeilen 26 bis 28);
- Steuerbeträge, die der Lagerhalter eines Umsatzsteuerlagers als Gesamtschuldner schuldet (§ 4 Nr. 4a Satz 1 Buchst. a Satz 2 i.V.m. § 13a Abs. 1 Nr. 6 UStG);
- Steuerbeträge, die der Abnehmer bei einer als steuerfrei behandelten innergemeinschaftlichen Lieferung in den Fällen des § 6a Abs. 4 UStG schuldet;
- Steuerbeträge, die ein dritter Unternehmer (insbesondere Zentralregulierer) schuldet (§ 17 Abs. 1 Satz 6 UStG);
- Steuerbeträge, die der letzte Abnehmer im Rahmen eines innergemeinschaftlichen Dreiecksgeschäfts für die Lieferung des ersten Abnehmers schuldet (§ 25b Abs. 2 UStG).

Sonstiges

Zeile 67

Wird die gewerbliche oder berufliche Tätigkeit im Laufe eines KJ. eingestellt oder wird im Laufe des KJ. auf die Dauerfristverlängerung verzichtet, ist die Sondervorauszahlung im letzten Voranmeldungszeitraum des Besteuerungszeitraums anzurechnen (vgl. auch Erläuterungen zu den Zeilen 68, 71 bis 75).

Zeilen 68, 71 bis 75

Die Vorauszahlung ist am 10. Tag nach Ablauf des Voranmeldungszeitraums fällig und an das Finanzamt zu entrichten. Wird eine **Einzugsermächtigung** wegen Verrechnungswünschen ausnahmsweise widerrufen, ist ein durch die Verrechnung nicht gedeckter Restbetrag zu entrichten.

Ein Überschuss wird nach Zustimmung (§ 168 AO) ohne besonderen Antrag ausgezahlt, soweit der Betrag nicht mit Steuerschulden verrechnet wird. Wünscht der Unternehmer eine **Verrechnung** oder liegt eine **Abtretung** vor, ist in Zeile 73 eine „1“ einzutragen. Liegt dem Finanzamt bei Abtretungen die Abtretungsanzeige nach amtlichem Muster noch nicht vor, ist sie beizufügen oder gesondert einzureichen.

Fallart	Steuernummer
11	

Unterfallart	Zeitraum
56	1200

30 Eingangsstempel oder -datum

Finanzamt

Antrag auf Dauerfristverlängerung Anmeldung der Sondervorauszahlung (§§ 46 bis 48 UStDV)

Unternehmer – ggf. abweichende Firmenbezeichnung –
Anschrift – Telefon – E-Mail-Adresse

Zur Beachtung

für Unternehmer, die ihre Voranmeldungen **vierteljährlich** abzugeben haben:

Der Antrag auf Dauerfristverlängerung ist nicht zu stellen, wenn Dauerfristverlängerung bereits gewährt worden ist. Er ist nicht jährlich zu wiederholen. Eine Sondervorauszahlung ist nicht zu berechnen und anzumelden.

I. Antrag auf Dauerfristverlängerung

(Dieser Abschnitt ist gegenstandslos, wenn Dauerfristverlängerung bereits gewährt worden ist.)

Ich beantrage, die Fristen für die Abgabe der Umsatzsteuer-Voranmeldungen und für die Entrichtung der Umsatzsteuer-Vorauszahlungen um einen Monat zu verlängern.

II. Berechnung und Anmeldung der Sondervorauszahlung auf die Steuer für das Kalenderjahr 2012 von Unternehmern, die ihre Voranmeldungen monatlich abzugeben haben

Berichtigte Anmeldung (falls ja, bitte eine „1“ eintragen)

10

1. Summe der verbleibenden Umsatzsteuer-Vorauszahlungen **zuzüglich** der angerechneten Sondervorauszahlung für das Kalenderjahr 2011

2. Davon $\frac{1}{11}$ = **Sondervorauszahlung 2012**

	volle EUR	GT
		■
38		■

Verrechnung des Erstattungsbetrags erwünscht / Erstattungsbetrag ist abgetreten (falls ja, bitte eine „1“ eintragen)

29

Geben Sie bitte die Verrechnungswünsche auf einem besonderen Blatt an oder auf dem beim Finanzamt erhältlichen Vordruck „Verrechnungsantrag“.

Die **Einzugsermächtigung** wird ausnahmsweise (z.B. wegen Verrechnungswünschen) für die Sondervorauszahlung dieses Jahres **widerrufen** (falls ja, bitte eine „1“ eintragen)
Ein ggf. verbleibender Restbetrag ist gesondert zu entrichten.

26

Hinweis nach den Vorschriften der Datenschutzgesetze:

Die mit der Steueranmeldung angeforderten Daten werden auf Grund der §§ 149 ff. der Abgabenordnung und des § 18 des Umsatzsteuergesetzes erhoben. Die Angabe der Telefonnummern und der E-Mail-Adressen ist freiwillig.

Bei der Anfertigung dieser Steueranmeldung hat mitgewirkt:
(Name, Anschrift, Telefon, E-Mail-Adresse)

- nur vom Finanzamt auszufüllen -

11

19

Bearbeitungshinweis

- Die aufgeführten Daten sind mit Hilfe des geprüften und genehmigten Programms sowie ggf. unter Berücksichtigung der gespeicherten Daten maschinell zu verarbeiten.
- Die weitere Bearbeitung richtet sich nach den Ergebnissen der maschinellen Verarbeitung.

Datum, Namenszeichen

Kontrollzahl und/oder Datenerfassungsvermerk

Datum, Unterschrift

Anleitung zum Antrag auf Dauerfristverlängerung/ zur Anmeldung der Sondervorauszahlung

2012

Übermittlung des Antrags auf Dauerfristverlängerung/der Anmeldung der Sondervorauszahlung auf elektronischem Weg

Der Antrag auf Dauerfristverlängerung/die Anmeldung der Sondervorauszahlung ist nach amtlich vorgeschriebenem Datensatz durch Datenfernübertragung nach Maßgabe der Steuerdaten-Übermittlungsverordnung zu übermitteln (§ 48 Abs. 1 Satz 2 UStDV). Informationen hierzu erhalten Sie unter der Internet-Adresse www.elster.de. Auf Antrag kann das Finanzamt zur Vermeidung von unbilligen Härten auf eine elektronische Übermittlung verzichten. In diesem Fall ist der Antrag auf Dauerfristverlängerung/die Anmeldung der Sondervorauszahlung vom Unternehmer oder dessen Bevollmächtigten zu unterschreiben.

Antrag auf Dauerfristverlängerung

Zeilen 17 bis 19

Die Fristverlängerung kann in Anspruch genommen werden, wenn das Finanzamt den Antrag nicht ablehnt; ein Bewilligungsbescheid wird nicht erteilt. Die Fristverlängerung gilt solange, bis der Unternehmer gegenüber dem Finanzamt erklärt, dass er die Fristverlängerung nicht mehr in Anspruch nehmen will oder das Finanzamt die Fristverlängerung widerruft (§ 46 UStDV).

Anmeldung der Sondervorauszahlung

Zeilen 25 bis 27

Die Fristverlängerung wird bei monatlicher Abgabe der Voranmeldungen unter der Auflage erteilt, dass während der Geltungsdauer der Fristverlängerung jährlich bis zum 10. Februar eine Sondervorauszahlung angemeldet und entrichtet wird. Die Sondervorauszahlung beträgt ein Elftel der Summe der Umsatzsteuer-Vorauszahlungen - ohne Anrechnung der Sondervorauszahlung - für das Kalenderjahr 2011 (§ 47 Abs. 1 und § 48 Abs. 2 UStDV).

Beispiel

Unternehmer A hat für das Kalenderjahr 2011 Umsatzsteuer-Vorauszahlungen in Höhe von 39 000 € angemeldet (Summe der verbleibenden Umsatzsteuer-Vorauszahlungen aus Zeile 67 - Kennzahl 83 - der Umsatzsteuer-Voranmeldungen). In der Umsatzsteuer-Voranmeldung für Dezember 2011 (Zeile 66 - Kennzahl 39 - der Umsatzsteuer-Voranmeldung) hat A die Sondervorauszahlung für das Kalenderjahr 2011 in Höhe von 5 000 € angerechnet.

Zur Berechnung der Sondervorauszahlung für das Kalenderjahr 2012 ist die Summe der Umsatzsteuer-Vorauszahlungen 2011 in Höhe von 39 000 € um die angerechnete Sondervorauszahlung in Höhe von 5 000 € zu erhöhen. Aus der Bemessungsgrundlage von 44 000 € (einzutragen in Zeile 26) errechnet sich für A eine Sondervorauszahlung von 4 000 € (einzutragen in Zeile 27 - Kennzahl 38).

Ergibt sich bei der Berechnung der Sondervorauszahlung in Zeile 26 ein Überschuss zu Gunsten des Unternehmers, ist die Sondervorauszahlung in Zeile 27 mit 0 € einzutragen.

Wurde die gewerbliche oder berufliche Tätigkeit nur in einem Teil des vorangegangenen Kalenderjahres ausgeübt, ist die Summe der Vorauszahlungen dieses Zeitraums in eine Jahressumme umzurechnen. Angefangene Kalendermonate sind hierbei als volle Kalendermonate zu behandeln (§ 47 Abs. 2 UStDV).

Bei Beginn der gewerblichen oder beruflichen Tätigkeit im laufenden Kalenderjahr ist die Sondervorauszahlung auf der Grundlage der zu erwartenden Vorauszahlungen dieses Kalenderjahres zu berechnen (§ 47 Abs. 3 UStDV). Die Sondervorauszahlung soll der durchschnittlichen Vorauszahlung eines Kalendermonats entsprechen. Fügen Sie bitte in diesem Fall ein besonderes Blatt mit kurzer Erläuterung der Berechnung bei.

Die festgesetzte Sondervorauszahlung ist bei der Festsetzung der Vorauszahlung für den letzten Voranmeldungszeitraum des Besteuerungszeitraums anzurechnen, für den die Fristverlängerung gilt. Die Anrechnung erfolgt somit grundsätzlich bei der Berechnung der Vorauszahlung für den Monat Dezember.

Zeile 31

Wird für die zu entrichtende Sondervorauszahlung die Einzugsermächtigung wegen Verrechnungswünschen ausnahmsweise widerrufen, ist ein durch die Verrechnung nicht gedeckter Restbetrag zu entrichten.

Unterschrift

Zeile 43

Bitte vergessen Sie nicht, den Antrag auf Dauerfristverlängerung/die Anmeldung der Sondervorauszahlung zu unterschreiben, sofern diese nicht elektronisch übermittelt werden.

Veröffentlichungen ¹⁾ im Statistischen Landesamt Sachsen-Anhalt

Im Monat Dezember 2014 erschienen:

Bestell-Nr.	Kennziffer/ Periodizität	Titel	Preis (in EUR)
1 Z 0 03	Z	Statistisches Monatsheft 12/14	5,50
3 A 1 04	A I - j/13	Bevölkerung nach Alter und Geschlecht - Stand: 31.12.2013 - (auf Basis des Zensus 2011 - Stand 10.04.2014) ; Land, Kreisfreie Stadt, Landkreis	4,50
3 A 1 13	A I, AVI - j/13	Ergebnisse des Mikrozensus - Haushalt und Familie - 2013	5,00
3 B 1 02	B I - j/13	Allgemeinbildende Schulen - Schuljahr 2013/14 - Schuljahrendstatistik	6,50
3 B 6 01	B VI - j/13	Gerichtliche Ehelösungen - 1991 - 2013 -	2,50
3 E 1 02	E I - m-7/14	Beschäftigte, Umsatz im Verarbeitenden Gewerbe sowie im Bergbau und der Gewinnung von Steinen und Erden - Juli 2014 - Vorläufige Ergebnisse Betriebe mit 50 und mehr tätigen Personen	5,00
3 E 1 02	E I - m-8/14	Beschäftigte, Umsatz im Verarbeitenden Gewerbe sowie im Bergbau und der Gewinnung von Steinen und Erden - August 2014 - Vorläufige Ergebnisse Betriebe mit 50 und mehr tätigen Personen	5,00
3 E 1 10	E I - j/12	Investitionen im Verarbeitenden Gewerbe sowie im Bergbau und der Gewinnung von Steinen und Erden - Jahr 2012 -	7,00
3 E 2 01	E II - m-8/14	Umsatz, Tätige Personen, Auftragseingang und Auftragsbestand im Baugewerbe August 2014	2,50
3 E 4 01	E IV - j/13	Energie- und Wasserversorgung - Jahr 2013 -	4,50
3 E 4 02	E IV - j/12	Energiebilanz 2012	6,50
3 E 5 01	E V - j/13	Beschäftigte, Umsatz im Handwerk - Jahr 2013 -	1,50
3 G 1 03	G I - m-6/14	Entwicklung von Umsatz und Beschäftigten im Kraftfahrzeughandel - Juni 2014 -	1,50
3 G 4 01	G IV - m-7/14	Gäste und Übernachtungen im Reiseverkehr, Beherbergungskapazität Juli 2014, Januar - Juli 2014 - Vorläufige Ergebnisse -	6,00
3 H 2 01	H II - m-6/14	Binnenschifffahrt - Juni 2014 -	4,00
3 J 1 01	J I - j/11	Strukturerhebung im Dienstleistungsbereich - Jahr 2011-	5,50
3 L 3 02	L III - j/13	Personal im öffentlichen Dienst - Stand: 30.06.2013 -	7,00

1) Veröffentlichung als PDF-Datei kostenfrei erhältlich - bei Bestellung bitte die erste Stelle der Bestellnummer durch eine „6“ ersetzen