

## **Produzierendes Gewerbe, Handwerk**

### **Beschäftigte, Umsatz im Verarbeitenden Gewerbe sowie im Bergbau und der Gewinnung von Steinen und Erden**

**August 2014  
- Vorläufige Ergebnisse -  
Betriebe mit 50 und mehr tätigen Personen**

**Bestellnummer:  
3E102**



**SACHSEN-ANHALT**

**Herausgabemonat:** Dezember 2014

**Zu beziehen durch das**

Statistische Landesamt Sachsen-Anhalt

Dezernat Öffentlichkeitsarbeit

Postfach 20 11 56

06012 Halle (Saale)

**Preis:** 5,00 EUR (kostenfrei als PDF-Datei verfügbar - Bestellnummer: 6E102)

**Inhaltliche Verantwortung:**

Dezernat: Verarbeitendes Gewerbe, Handwerk, Baugewerbe, Bautätigkeit

Herr Streufert

Telefon: 0345 2318-303

**Auskünfte erhalten Sie unter:**

Telefon: 0345 2318-777

Telefon: 0345 2318-715

Telefon: 0345 2318-716

Telefax: 0345 2318-913

Internet: <http://www.statistik.sachsen-anhalt.de>

E-Mail: [info@stala.mi.sachsen-anhalt.de](mailto:info@stala.mi.sachsen-anhalt.de)

**Vertrieb:**

Telefon: 0345 2318-718

E-Mail: [shop@stala.mi.sachsen-anhalt.de](mailto:shop@stala.mi.sachsen-anhalt.de)

**Druck:** Statistisches Landesamt Sachsen-Anhalt

© Statistisches Landesamt Sachsen-Anhalt, Halle (Saale), 2014

Auszugsweise Vervielfältigung und Verbreitung mit Quellenangabe gestattet.

**Bibliothek und Besucherdienst** (Merseburger Straße 2):

Montag bis Freitag: 8:00 Uhr bis 12:00 Uhr - möglichst nach Vereinbarung

Telefon: 0345 2318-714

E-Mail: [bibliothek@stala.mi.sachsen-anhalt.de](mailto:bibliothek@stala.mi.sachsen-anhalt.de)

# Statistischer Bericht

Beschäftigte, Umsatz  
im Verarbeitenden Gewerbe sowie im  
Bergbau und der Gewinnung von Steinen und Erden

August 2014  
Vorläufige Ergebnisse  
- Betriebe mit 50 und mehr tätigen Personen -

Land Sachsen-Anhalt



## Inhaltsverzeichnis

	Seite
Vorbemerkungen	4
Klassifikation der Wirtschaftszweige	8
Grafiken	16
1. Ergebnisse der Betriebe im Verarbeitenden Gewerbe sowie im Bergbau und der Gewinnung von Steinen und Erden Sachsen-Anhalts	
1.1 Betriebe im Verarbeitenden Gewerbe sowie im Bergbau und der Gewinnung von Steinen und Erden Sachsen-Anhalts - Jahr 2005 bis August 2014	18
1.2 Betriebe im Verarbeitenden Gewerbe Sachsen - Anhalts - Jahr 2005 bis August 2014	19
1.3 Fachliche Betriebsteile, Beschäftigte und Umsatz im Verarbeitenden Gewerbe sowie im Bergbau und der Gewinnung von Steinen und Erden Sachsen-Anhalts im August 2014 nach beteiligten Wirtschaftszweigen	20
1.4 Betriebe, Beschäftigte, Arbeitsstunden, Entgelte und Umsatz im Verarbeitenden Gewerbe sowie im Bergbau und der Gewinnung von Steinen und Erden Sachsen-Anhalts im August 2014 nach hauptbeteiligten Wirtschaftszweigen	22
1.5 Beschäftigte, Arbeitsstunden, Entgelte und Umsatz in den Betrieben des Verarbeitenden Gewerbes sowie im Bergbau und der Gewinnung von Steinen und Erden Sachsen-Anhalts im August 2014 nach hauptbeteiligten Wirtschaftszweigen - Veränderung gegenüber dem gleichen Vorjahresmonat	30
1.6 Betriebe, Beschäftigte, Arbeitsstunden, Entgelte und Umsatz im Verarbeitenden Gewerbe sowie im Bergbau und der Gewinnung von Steinen und Erden Sachsen-Anhalts im Zeitraum Januar bis August 2014 nach hauptbeteiligten Wirtschaftszweigen	32
1.7 Beschäftigte, Arbeitsstunden, Entgelte und Umsatz in den Betrieben des Verarbeitenden Gewerbes sowie im Bergbau und der Gewinnung von Steinen und Erden Sachsen-Anhalts im Zeitraum Januar bis August 2014 nach hauptbeteiligten Wirtschaftszweigen - Veränderung gegenüber dem gleichen Vorjahreszeitraum	34
1.8 Ausgewählte Berechnungskennziffern in Betrieben im Verarbeitenden Gewerbe sowie im Bergbau und der Gewinnung von Steinen und Erden Sachsen-Anhalts im August 2014 nach hauptbeteiligten Wirtschaftszweigen	36
1.9 Auslandsumsatz nach Euro- und Nicht-Eurozone in Betrieben des Verarbeitenden Gewerbes sowie im Bergbau und der Gewinnung von Steinen und Erden Sachsen-Anhalts im August 2014 nach hauptbeteiligten Wirtschaftszweigen - Veränderung gegenüber dem gleichen Vorjahresmonat	38
2. Betriebe im Verarbeitenden Gewerbe sowie im Bergbau und der Gewinnung von Steinen und Erden Sachsen-Anhalts im August 2014 nach kreisfreien Städten und Landkreisen	40

## Vorbemerkungen

In dem vorliegenden Bericht werden die Daten des Monatsberichtes für Betriebe im Verarbeitenden Gewerbe sowie im Bergbau und der Gewinnung von Steinen und Erden des Landes Sachsen-Anhalt in der fachlichen Gliederung der „Klassifikation der Wirtschaftszweige, Ausgabe 2008“ (WZ 2008), nachgewiesen.

Ab 2007 werden mit dem Monatsbericht die produzierenden Betriebe mit 50 und mehr tätigen Personen von Unternehmen des Verarbeitenden Gewerbes sowie des Bergbaus und der Gewinnung von Steinen und Erden sowie die produzierenden Betriebe mit 50 und mehr tätigen Personen von Unternehmen anderer Wirtschaftszweige erfasst.

Die unterhalb dieser Abschneidegrenze liegenden Betriebe werden ab dem Berichtsjahr 2007 nur noch im neu eingeführten Jahresbericht für Betriebe nach den tätigen Personen, den Entgelten und dem Umsatz befragt.

Die Ergebnisse für Betriebe im Verarbeitenden Gewerbe sowie im Bergbau und der Gewinnung von Steinen und Erden von Unternehmen des Produzierenden Gewerbes mit im Allgemeinen 20 oder mehr tätigen Personen und die produzierenden Betriebe mit im Allgemeinen 20 oder mehr tätigen Personen von Unternehmen der übrigen Wirtschaftsbereiche werden jährlich zusammen mit denen für Unternehmen im Jahresbericht (Bestellnummer 3E103) für das Produzierende Gewerbe als Jahresdaten veröffentlicht.

## Rechtsgrundlagen

Rechtsgrundlagen für die Durchführung des Monatsberichts über die Abschnitte B „Bergbau und Gewinnung von Steinen und Erden“ und C „Verarbeitendes Gewerbe“ der „Klassifikation der Wirtschaftszweige, Ausgabe 2008 (WZ 2008)“ sind:

- das Gesetz über die Statistik im Produzierenden Gewerbe (ProdGewStatG) in der Fassung der Bekanntmachung vom 21. März 2002 (BGBl. I S. 1181), zuletzt geändert durch Artikel 1 des Gesetzes vom 5. Dezember 2012 (BGBl. I S. 2466),
- das Gesetz über die Statistik für Bundeszwecke (Bundesstatistikgesetz - BStatG) vom 22. Januar 1987 (BGBl. I S. 462, 565), zuletzt geändert durch Artikel 13 des Gesetzes vom 25. Juli 2013 (BGBl. I S. 2749).

## Klassifikation

Die Zuordnung der Betriebe bzw. Unternehmen und die fachliche Gliederung der Ergebnisse erfolgt auf Grundlage der „Klassifikation der Wirtschaftszweige, Ausgabe 2008“ (WZ 2008).

Mit der Einführung der WZ 2008 wird die Verordnung (EG) Nr. 1893/2006 des Europäischen Parlaments und des Rates vom 20. Dezember 2006 (ABl. Nr. L 393 vom 30.12.2006 S. 1) zur Einführung der Statistischen Systematik der Wirtschaftszweige in der Europäischen Gemeinschaft (NACE Rev.2) umgesetzt.

Das Kodierungssystem der WZ 2008 unterscheidet zwischen Abschnitten (Buchstaben A-U), Abteilungen (Zweisteller), Gruppen (Dreisteller), Klassen (Viersteller) und Unterklassen (Fünfsteller).

Der Wirtschaftsbereich „Verarbeitendes Gewerbe sowie Bergbau und Gewinnung von Steinen und Erden“ erstreckt sich über die Abschnitte B und C sowie - in der numerischen Gliederung - über die Abteilungen 05 bis 33 der WZ 2008 (siehe Seite 8 ff).

Die Anwendung der neuen Klassifikation hat Auswirkungen auf den Berichtskreis der Statistiken im Produzierenden Gewerbe, weil einige Tätigkeiten innerhalb des Produzierenden Gewerbes umgruppiert, andere zusätzlich aufgenommen oder ausgegliedert wurden. Darüber hinaus erfolgt die Kodierung der Wirtschaftszweige nunmehr nach einem völlig neuen Nummerierungssystem.

Infolge der strukturellen Veränderungen beim Produzierenden Gewerbe durch den Übergang auf die WZ 2008 zählen zum Beispiel die Branchen des Verlagsgewerbes und des Recyclings nicht mehr in das Verarbeitende Gewerbe. Aber auch innerhalb des Verarbeitenden Gewerbes wurden mit der WZ 2008 erhebliche Anpassungen bei der Zusammensetzung der Wirtschaftszweige vorgenommen. So werden künftig Montage- und Installationsleistungen in eigenständigen Klassen der WZ 2008 nachgewiesen.

Neben den Angaben für die Wirtschaftszweiggliederungen der WZ 2008 werden auch Ergebnisse für die Hauptgruppen:

„Vorleistungsgüter, Investitionsgüter, Gebrauchsgüter, Verbrauchsgüter und Energie“ veröffentlicht.

Die Verordnung (EG) Nr. 586/2001 der Kommission vom 26. März 2001 zur Durchführung der Verordnung (EG) Nr. 656/2007 der Kom-

mission vom 14. Juni 2007 (ABl.EU Nr. L 155 S. 3) legt die Definition der Hauptgruppen fest. Die genaue Zusammensetzung der Hauptgruppen kann dem Auszug der Klassifikation der Wirtschaftszweige, Ausgabe 2008 (WZ 2008), ab Seite 8 entnommen werden.

Aus Geheimhaltungsgründen wird die Hauptgruppe Energie nicht gesondert veröffentlicht, sondern wird mit der Hauptgruppe Vorleistungsgüterproduzenten zusammengefasst.

## Berichtskreis

Im Monatsbericht werden Betriebe des Wirtschaftsbereichs Verarbeitendes Gewerbe sowie Bergbau und Gewinnung von Steinen und Erden (Industrie und Handwerk einschließlich handwerklicher Nebenbetriebe) mit mindestens 50 tätigen Personen erfasst.

Mit Einführung der WZ 2008 werden Einheiten (Betriebe) ohne eigene Warenproduktion, die fremdbezogene Waren oder Dienstleistungen in eigenem Namen bzw. im Namen des Unternehmens/ der Unternehmensgruppe, zu dem/der sie gehören, verkaufen (Converter), nicht mehr dem Verarbeitenden Gewerbe zugerechnet (nähere Hinweise siehe Erhebungsunterlagen des Monatsberichts für Betriebe).

Als Betrieb gilt in der amtlichen Unternehmensstatistik ein an einem räumlich festgestellten Ort gelegenes Unternehmen oder Teil eines Unternehmens (z.B. Fabrikations-/Werkstätte, Werk, Bergwerk, Grube). An diesem Ort oder von diesem Ort werden Wirtschaftstätigkeiten ausgeübt, für die - mit Ausnahmen - eine oder mehrere Personen (ggf. auch nur Teilzeitbeschäftigte) im Auftrag ein und desselben Unternehmens arbeiten. Ein Betrieb untersteht immer einem (einzigem) Unternehmen, das seinerseits seinen Sitz stets in einem seiner Betriebe hat.

Örtlich getrennte Hauptverwaltungen von Unternehmen des Erhebungsbereichs werden ebenfalls als eigenständige Betriebe dieses Bereichs erfasst.

Die Merkmalswerte sind für den gesamten Betrieb zu melden und schließen auch die nichtproduzierenden Teile ein.

## Methodische Hinweise zu den Ergebnissen

In der Tabellengruppe 1 sind die Ergebnisse des Monatsberichts der Betriebe im Bergbau und der Gewinnung von Steinen und Erden in Sachsen-Anhalt dargestellt.

Bei Betrieben werden die tätigen Personen und die Umsätze nach fachlichen Betriebsteilen, alle übrigen Merkmale nur für den gesamten Betrieb erhoben.

Ein fachlicher Betriebsteil ist ein Teil eines Betriebes, in welchem nur eine bestimmte wirtschaftliche Tätigkeit ausgeführt wird. Im Falle, ein Betrieb übt nur eine wirtschaftliche Tätigkeit aus, sind die Einheiten Betrieb und fachlicher Betriebsteil identisch.

Hinsichtlich der Darstellung der Ergebnisse wird bei Beschäftigten und Umsätzen zwischen einem Nachweis nach hauptbeteiligten und beteiligten Wirtschaftszweigen unterschieden. Beim Nachweis nach hauptbeteiligten Wirtschaftszweigen werden alle Angaben eines Betriebes dem Wirtschaftszweig zugeordnet, in dem das wirtschaftliche Schwergewicht des Betriebes liegt. Für die Darstellung nach beteiligten Wirtschaftszweigen (fachliche Einheiten) werden die Beschäftigten und Umsätze (Betriebe mit Betriebsteilen in mehreren Klassen der WZ 2008) auf diejenigen Zweige aufgeteilt, denen die einzelnen Betriebsteile entsprechend ihrer Produktion zuzuordnen sind. Bei diesem Nachweis werden die Beschäftigten und Umsätze in den sonstigen Betriebsteilen nicht berücksichtigt.

Im Monatsbericht für Betriebe sind die Ergebnisse aller Betriebe des Verarbeitenden Gewerbes sowie des Bergbaus und der Gewinnung von Steinen und Erden auf dem Territorium Sachsen - Anhalts enthalten, auch wenn sich der Unternehmenssitz einzelner Betriebe außerhalb des Landes Sachsen-Anhalts befindet.

Die Tabelle 2 enthält die Ergebnisse des Monatsberichts für Betriebe in der territorialen Gliederung nach kreisfreien Städten und Landkreisen des Landes Sachsen-Anhalt.

## Erhebungsmerkmale

**Beschäftigte:** Alle am Monatsende im Betrieb tätigen Personen einschl. der tätigen Inhaber/-innen, mithelfenden Familienangehörigen (auch unbezahlt mithelfende Familienangehörige, soweit sie mindestens ein Drittel der üblichen Arbeitszeit im Betrieb tätig sind), an andere Unternehmen überlassenen Mitarbeiter/-innen und Heimarbeiter/-innen, aber ohne Leiharbeiter/-innen. Einbezogen werden u. a. Erkrankte, Urlauber/-innen, Kurzarbeiter/-innen, Streikende, von der Aussperrung Betroffene, Personen in Altersteilzeitregelungen, Auszubil-

bildende, Saison- und Aushilfsarbeiter/-arbeiterinnen sowie Teilzeitbeschäftigte. Die Beschäftigten umfassen auch die kaufmännischen Auszubildenden (einschl. der Auszubildenden in den übrigen nichtgewerblichen Ausbildungsberufen) und die gewerblich Auszubildenden.

Nicht zu den Beschäftigten rechnen u. a. zum Grundwehrdienst bzw. Zivildienst Einberufene, Leiharbeiter/Leiharbeiterinnen, die von anderen Unternehmen bzw. Unternehmensgruppen gegen Entgelt zur Arbeitsleistung überlassen wurden sowie aufgrund einer tariflichen Vorruhestandsregelung vorzeitig ausgeschiedene Mitarbeiter/-arbeiterinnen.

**Geleistete Arbeitsstunden:** Zu melden sind die von allen Beschäftigten (einschl. der Heimarbeiter/-arbeiterinnen und der Auszubildenden) im Betrieb tatsächlich geleisteten (nicht die bezahlten) Stunden, einschl. Über-, Nacht-, Sonntags- und Feiertagsstunden.

**Entgelte:** Die Entgelte entsprechen der Bruttolohn- und Bruttogehaltssumme. Dies ist die Bruttosumme der Bar- und Sachbezüge der tätigen Personen einschl. der an andere Unternehmen überlassenen Mitarbeiter/ Mitarbeiterinnen, ohne Pflichtanteile des Arbeitgebers zur Sozialversicherung und Vergütungen, die als Spesenersatz anzusehen sind.

Einzubeziehen sind tariflich oder frei vereinbarte Zulagen (z. B. Akkord-, Nachtarbeits-, Schmutzzulagen), Naturalvergütungen, Vergütungen für ausgefallene Arbeitszeit (z.B. Urlaubslöhne), Lohn- und Gehaltsfortzahlung im Krankheitsfall und Zuschüsse des Arbeitgebers zum Krankengeld, Arbeitsentgelte und sonstige lohnsteuerpflichtige Zahlungen des Arbeitgebers im Rahmen von Altersteilzeitregelungen, Urlaubsbeihilfen, Gratifikationen, Gewinnbeteiligungen, tariflich oder frei vereinbarte Kindergelder und sonstige Familienzuschläge sowie Erziehungsbeihilfen, ferner vermögenswirksame Leistungen des Arbeitgebers und gezahlte Beträge an tätige Personen in eigenen Sozialeinrichtungen (z.B. Werkarzt) sowie Bezüge von Gesellschaftern, Vorstandsmitgliedern und anderen leitenden Kräften (soweit sie steuerlich als Einkünfte aus unselbständiger Arbeit gelten) und Provisionen und Tantiemen.

Nicht einzubeziehen sind Anweisungen des staatlichen Kindergeldes, Sozial- und sonstige Aufwendungen des Arbeitgebers (u. a. Pflichtbeiträge zur Sozialversicherung, Aufwendungen für die betriebliche Altersversorgung, Vorruhestandszahlungen, Kurzarbeitergeld), an andere Unternehmen für entgeltliche Überlassung von Arbeitskräften gezahlte Beträge sowie Einnahmen von anderen Unternehmen für die Überlassung von Arbeitnehmern.

**Umsatz:** Umsatz aus eigener Erzeugung (einschl. Umsatz aus dem Verkauf von Energie und Nebenerzeugnissen und Abfällen sowie Entgelte für industrielle Dienstleistungen, Instandhaltungen und Montagen). Umsatz aus Handelsware und sonstigen nichtindustriellen / nichthandwerklichen Tätigkeiten (z.B. Erlöse aus Vermietung und Verpachtung sowie aus Lizenzverträgen, Provisionseinnahmen und Einnahmen aus der Veräußerung von Patenten).

Der Umsatz beruht auf den Rechnungswerten (Fakturenwerte) ohne in Rechnung gestellte Umsatzsteuer. Im Umsatz enthalten sind Verbrauchssteuern und Kosten für Fracht, Verpackung und Porto, auch wenn diese gesondert berechnet werden. Außerordentliche und betriebsfremde Erträge aus dem Verkauf von Anlagegütern, aus der Verpachtung von Grundstücken, Zinsen, Dividenden u. dgl. sind nicht im Umsatz enthalten. Da es sich grundsätzlich um fakturierte Werte handelt, enthält der Umsatz auch nicht den Wert der Lieferungen, die innerhalb eines Unternehmens von Werk zu Werk stattfinden.

**Inlandsumsatz:** Umsatz mit Abnehmern im gesamten Bundesgebiet sowie Umsatz mit den im Bundesgebiet stationierten ausländischen Streitkräften.

**Auslandsumsatz:** Umsatz mit Abnehmern im Ausland und – soweit einwandfrei erkennbar – Umsatz mit deutschen Exporteuren.

*Als Auslandsumsatz mit der Eurozone* gilt der Umsatz mit den Staaten Belgien, Estland, Lettland, Finnland, Frankreich, Griechenland, Irland, Italien, Luxemburg, Malta, den Niederlanden, Österreich, Portugal, Slowakei, Slowenien, Spanien und Zypern.

*Als Auslandsumsatz mit der Nicht-Eurozone* gilt der Umsatz mit allen Staaten außer den oben genannten Staaten der Eurozone.



**Anmerkung**

Abweichungen in den Summen sind auf das Runden der Zahlen zurückzuführen.

**Zeichenerklärung**

- nichts vorhanden (genau null)
- 0 weniger als die Hälfte von 1 in der letzten besetzten Stelle, jedoch mehr als nichts
- . Zahlenwert unbekannt oder geheim zu halten
- x Tabellenfach gesperrt, weil Aussage nicht sinnvoll
- ... Angabe fällt später an

**Abkürzungen**

- a.n.g = anderweitig nicht genannt
- einschl. = einschließlich
- usw. = und so weiter
- bzw. = beziehungsweise
- z.B. = zum Beispiel
- EUR = Euro

**Klassifikation der Wirtschaftszweige, Ausgabe 2008 (WZ 2008),  
und Zuordnung der Klassen nach WZ 2008 zu den Hauptgruppen**

**Wirtschaftsbereich: Verarbeitendes Gewerbe sowie Bergbau und Gewinnung von Steinen und Erden**

Nr. der WZ 2008	Bezeichnung	Hauptgruppe
<b>B</b>	<b>Abschnitt B – Bergbau und Gewinnung von Steinen und Erden</b>	
05	Kohlenbergbau	
05.1	Steinkohlenbergbau	
05.10	Steinkohlenbergbau	EN
05.2	Braunkohlenbergbau	
05.20	Braunkohlenbergbau	EN
06	Gewinnung von Erdöl und Erdgas	
06.1	Gewinnung von Erdöl	
06.10	Gewinnung von Erdöl	EN
06.2	Gewinnung von Erdgas	
06.20	Gewinnung von Erdgas	EN
07	Erzbergbau	
07.1	Eisenerzbergbau	
07.10	Eisenerzbergbau	A
07.2	NE- Metallerzbergbau	
07.21	Bergbau auf Uran- und Thoriumerze	A
07.29	Sonstiger NE- Metallerzbergbau	A
08	Gewinnung von Steinen und Erden, sonstiger Bergbau	
08.1	Gewinnung von Natursteinen, Kies, Sand, Ton und Kaolin	
08.11	Gewinnung von Naturwerksteinen und Natursteinen, Kalk- und Gipsstein, Kreide und Schiefer	A
08.12	Gewinnung von Kies, Sand, Ton und Kaolin	A
08.9	Sonstiger Bergbau; Gewinnung von Steinen und Erden a. n. g.	
08.91	Bergbau auf chemische und Düngemittelminerale	A
08.92	Torfgewinnung	A
08.93	Gewinnung von Salz	A
08.99	Gewinnung von Steinen und Erden a. n. g.	A
09	Erbringung von Dienstleistungen für den Bergbau und für die Gewinnung von Steinen und Erden	
09.1	Erbringung von Dienstleistungen für die Gewinnung von Erdöl und Erdgas	
09.10	Erbringung von Dienstleistungen für die Gewinnung von Erdöl und Erdgas	A
09.9	Erbringung von Dienstleistungen für den sonstigen Bergbau und die Gewinnung von Steinen und Erden	
09.90	Erbringung von Dienstleistungen für den sonstigen Bergbau und die Gewinnung von Steinen und Erden	A
<b>C</b>	<b>Abschnitt C – Verarbeitendes Gewerbe</b>	
10	Herstellung von Nahrungs- und Futtermitteln	
10.1	Schlachten und Fleischverarbeitung	
10.11	Schlachten (ohne Schlachten von Geflügel)	VG
10.12	Schlachten von Geflügel	VG
10.13	Fleischverarbeitung	VG
10.2	Fischverarbeitung	
10.20	Fischverarbeitung	VG

Nr. der WZ 2008	Bezeichnung	Hauptgruppe
10.3	Obst- und Gemüseverarbeitung	
10.31	Kartoffelverarbeitung	VG
10.32	Herstellung von Frucht- und Gemüsesäften	VG
10.39	Sonstige Verarbeitung von Obst und Gemüse	VG
10.4	Herstellung von pflanzlichen und tierischen Ölen und Fetten	
10.41	Herstellung von Ölen und Fetten (ohne Margarine u. ä. Nahrungsfette)	VG
10.42	Herstellung von Margarine u. ä. Nahrungsfetten	VG
10.5	Milchverarbeitung	
10.51	Milchverarbeitung (ohne Herstellung von Speiseeis)	VG
10.52	Herstellung von Speiseeis	VG
10.6	Mahl- und Schälmaschinen, Herstellung von Stärke und Stärkeerzeugnissen	
10.61	Mahl- und Schälmaschinen	A
10.62	Herstellung von Stärke und Stärkeerzeugnissen	A
10.7	Herstellung von Back- und Teigwaren	
10.71	Herstellung von Backwaren (ohne Dauerbackwaren)	VG
10.72	Herstellung von Dauerbackwaren	VG
10.73	Herstellung von Teigwaren	VG
10.8	Herstellung von sonstigen Nahrungsmitteln	
10.81	Herstellung von Zucker	VG
10.82	Herstellung von Süßwaren (ohne Dauerbackwaren)	VG
10.83	Verarbeitung von Kaffee und Tee, Herstellung von Kaffee-Ersatz	VG
10.84	Herstellung von Würzmitteln und Soßen	VG
10.85	Herstellung von Fertiggerichten	VG
10.86	Herstellung von homogenisierten und diätetischen Nahrungsmitteln	VG
10.89	Herstellung von sonstigen Nahrungsmitteln a. n. g.	VG
10.9	Herstellung von Futtermitteln	
10.91	Herstellung von Futtermitteln für Nutztiere	A
10.92	Herstellung von Futtermitteln für sonstige Tiere	A
11	Getränkeherstellung	
11.0	Getränkeherstellung	
11.01	Herstellung von Spirituosen	VG
11.02	Herstellung von Traubenwein	VG
11.03	Herstellung von Apfelwein und anderen Fruchtweinen	VG
11.04	Herstellung von Wermutwein und sonstigen aromatisierten Weinen	VG
11.05	Herstellung von Bier	VG
11.06	Herstellung von Malz	VG
11.07	Herstellung von Erfrischungsgetränken, Gewinnung natürlicher Mineralwässer	VG
12	Tabakverarbeitung	
12.0	Tabakverarbeitung	
12.00	Tabakverarbeitung	VG
13	Herstellung von Textilien	
13.1	Spinnstoffaufbereitung und Spinnerei	
13.10	* Spinnstoffaufbereitung und Spinnerei	A
13.2	Weberei	
13.20	* Weberei	A
13.3	Veredlung von Textilien und Bekleidung	
13.30	* Veredlung von Textilien und Bekleidung	A

Nr. der WZ 2008	Bezeichnung	Hauptgruppe
13.9	Herstellung von sonstigen Textilwaren	
13.91	* Herstellung von gewirktem und gestricktem Stoff	VG
13.92	* Herstellung von konfektionierten Textilwaren (ohne Bekleidung)	VG
13.93	* Herstellung von Teppichen	VG
13.94	* Herstellung von Seilenwaren	VG
13.95	* Herstellung von Vliesstoff und Erzeugnissen daraus (ohne Bekleidung)	VG
13.96	* Herstellung von technischen Textilien	VG
13.99	* Herstellung von sonstigen Textilwaren a. n. g.	VG
14	Herstellung von Bekleidung	
14.1	Herstellung von Bekleidung (ohne Pelzbekleidung)	
14.11	* Herstellung von Lederbekleidung	VG
14.12	* Herstellung von Arbeits- und Berufsbekleidung	VG
14.13	* Herstellung von sonstiger Oberbekleidung	VG
14.14	* Herstellung von Wäsche	VG
14.19	* Herstellung von sonstiger Bekleidung und Bekleidungszubehör a. n. g.	VG
14.2	Herstellung von Pelzwaren	
14.20	* Herstellung von Pelzwaren	VG
14.3	Herstellung von Bekleidung aus gewirktem und gestricktem Stoff	
14.31	* Herstellung von Strumpfwaren	VG
14.39	* Herstellung von sonstiger Bekleidung aus gewirktem und gestricktem Stoff	VG
15	Herstellung von Leder, Lederwaren und Schuhen	
15.1	Herstellung von Leder und Lederwaren (ohne Herstellung von Lederbekleidung)	
15.11	Herstellung von Leder und Lederfaserstoff; Zurichtung und Färben von Fellen	VG
15.12	Lederverarbeitung (ohne Herstellung von Lederbekleidung)	VG
15.2	Herstellung von Schuhen	
15.20	Herstellung von Schuhen	VG
16	Herstellung von Holz-, Flecht-, Korb- und Korkwaren (ohne Möbel)	
16.1	Säge-, Hobel- und Holzimprägnierwerke	
16.10	Säge-, Hobel- und Holzimprägnierwerke	A
16.2	Herstellung von sonstigen Holz-, Kork-, Flecht- und Korbwaren (ohne Möbel)	
16.21	Herstellung von Furnier-, Sperrholz-, Holzfaser- und Holzspanplatten	A
16.22	Herstellung von Parketttafeln	A
16.23	Herstellung von sonstigen Konstruktionsteilen, Fertigbauteilen, Ausbauelementen und Fertigteilibauten aus Holz	A
16.24	Herstellung von Verpackungsmitteln, Lagerbehältern und Ladungsträgern aus Holz	A
16.29	Herstellung von Holzwaren a. n. g. Kork-, Flecht- und Korbwaren (ohne Möbel)	A
17	Herstellung von Papier-, Pappe und Waren daraus	
17.1	Herstellung von Holz- und Zellstoff, Papier, Karton und Pappe	
17.11	* Herstellung von Holz- und Zellstoff	A
17.12	* Herstellung von Papier, Karton und Pappe	A
17.2	Herstellung von Waren aus Papier, Karton und Pappe	
17.21	* Herstellung von Wellpapier und -pappe sowie von Verpackungsmitteln aus Papier, Karton und Pappe	A
17.22	* Herstellung von Haushalts-, Hygiene und Toilettenartikeln aus Zellstoff, Papier und Pappe	A
17.23	* Herstellung von Schreibwaren und Bürobedarf aus Papier, Karton und Pappe	A
17.24	* Herstellung von Tapeten	A
17.29	* Herstellung von sonstigen Waren aus Papier, Karton und Pappe	A
18	Herstellung von Druckerzeugnissen; Vervielfältigung von bespielten Ton-, Bild- und Datenträgern	
18.1	Herstellung von Druckerzeugnissen	
18.11	Drucken von Zeitungen	VG
18.12	Drucken a. n. g.	VG
18.13	Druck- und Medienvorstufe	VG
18.14	Binden von Druckerzeugnissen und damit verbundene Dienstleistungen	VG

Nr. der WZ 2008	Bezeichnung	Hauptgruppe
18.2	Vervielfältigung von bespielten Ton-, Bild- und Datenträgern	
18.20	Vervielfältigung von bespielten Ton-, Bild- und Datenträgern	VG
19	Kokerei und Mineralölverarbeitung	
19.1	Kokerei	
19.10	Kokerei	EN
19.2	Mineralölverarbeitung	
19.20	Mineralölverarbeitung	EN
20	Herstellung von chemischen Erzeugnissen	
20.1	Herstellung von chemischen Grundstoffen, Düngemitteln und Stickstoffverbindungen, Kunststoffen in Primärformen und synthetischem Kautschuk in Primärformen	
20.11	* Herstellung von Industriegasen	A
20.12	* Herstellung von Farbstoffen und Pigmenten	A
20.13	* Herstellung von sonstigen anorganischen Grundstoffen und Chemikalien	A
20.14	* Herstellung von sonstigen organischen Grundstoffen und Chemikalien	A
20.15	* Herstellung von Düngemitteln und Stickstoffverbindungen	A
20.16	* Herstellung von Kunststoffen in Primärformen	A
20.17	* Herstellung von synthetischem Kautschuk in Primärformen	A
20.2	Herstellung von Schädlingsbekämpfungsmitteln, Pflanzenschutz- und Desinfektionsmitteln	
20.20	* Herstellung von Schädlingsbekämpfungsmitteln, Pflanzenschutz- und Desinfektionsmitteln	A
20.3	Herstellung von Anstrichmitteln, Druckfarben und Kitt	
20.30	* Herstellung von Anstrichmitteln, Druckfarben und Kitt	A
20.4	Herstellung von Seifen, Wasch-, Reinigungs- und Körperpflegemitteln sowie von Duftstoffen	
20.41	* Herstellung von Seifen, Wasch-, Reinigungs- und Poliermitteln	VG
20.42	* Herstellung von Körperpflegemitteln und Duftstoffen	VG
20.5	Herstellung von sonstigen chemischen Erzeugnissen	
20.51	* Herstellung von pyrotechnischen Erzeugnissen	A
20.52	* Herstellung von Klebstoffen	A
20.53	* Herstellung von etherischen Ölen	A
20.59	* Herstellung von sonstigen chemischen Erzeugnissen a. n. g.	A
20.6	Herstellung von Chemiefasern	
20.60	* Herstellung von Chemiefasern	A
21	Herstellung von pharmazeutischen Erzeugnissen	
21.1	Herstellung von pharmazeutischen Grundstoffen	
21.10	* Herstellung von pharmazeutischen Grundstoffen	VG
21.2	Herstellung von pharmazeutischen Spezialitäten und sonstigen pharmazeutischen Erzeugnissen	
21.20	* Herstellung von pharmazeutischen Spezialitäten und sonstigen pharmazeutischen Erzeugnissen	VG
22	Herstellung von Gummi- und Kunststoffwaren	
22.1	Herstellung von Gummiwaren	
22.11	Herstellung und Runderneuerung von Bereifungen	A
22.19	Herstellung von sonstigen Gummiwaren	A
22.2	Herstellung von Kunststoffwaren	
22.21	Herstellung von Platten, Folien, Schläuchen und Profilen aus Kunststoffen	A
22.22	Herstellung von Verpackungsmitteln aus Kunststoffen	A
22.23	Herstellung von Baubedarfsartikeln aus Kunststoffen	A
22.29	Herstellung von sonstigen Kunststoffwaren	A
23	Herstellung von Glas und Glaswaren, Keramik, Verarbeitung von Steinen und Erden	
23.1	Herstellung von Glas und Glaswaren	
23.11	Herstellung von Flachglas	A
23.12	Veredlung und Bearbeitung von Flachglas	A
23.13	Herstellung von Hohlglas	A
23.14	Herstellung von Glasfasern und Waren daraus	A
23.19	Herstellung, Veredlung und Bearbeitung von sonstigem Glas einschließlich technischen Glaswaren	A

Nr. der WZ 2008	Bezeichnung	Hauptgruppe
23.2	Herstellung von feuerfesten keramischen Werkstoffen und Waren	
23.20	Herstellung von feuerfesten keramischen Werkstoffen und Waren	A
23.3	Herstellung von keramischen Baumaterialien	
23.31	Herstellung von keramischen Wand- und Bodenfliesen und -platten	A
23.32	Herstellung von Ziegeln und sonstiger Baukeramik	A
23.4	Herstellung von sonstigen Porzellan- und keramischen Erzeugnissen	
23.41	Herstellung von keramischen Haushaltswaren und Ziergegenständen	A
23.42	Herstellung von Sanitärkeramik	A
23.43	Herstellung von Isolatoren und Isolierteilen aus Keramik	A
23.44	Herstellung von keramischen Erzeugnissen für sonstige technische Zwecke	A
23.49	Herstellung von sonstigen keramischen Erzeugnissen	A
23.5	Herstellung von Zement, Kalk und gebranntem Gips	
23.51	Herstellung von Zement	A
23.52	Herstellung von Kalk und gebranntem Gips	A
23.6	Herstellung von Erzeugnissen aus Beton, Zement und Gips	
23.61	Herstellung von Erzeugnissen aus Beton, Zement und Kalksandstein für den Bau	A
23.62	Herstellung von Gipsezeugnissen für den Bau	A
23.63	Herstellung von Frischbeton (Transportbeton)	A
23.64	Herstellung von Mörtel und anderem Beton (Trockenbeton)	A
23.65	Herstellung von Faserzementwaren	A
23.69	Herstellung von sonstigen Erzeugnissen aus Beton, Zement und Gips a. n. g.	A
23.7	Be- und Verarbeitung von Naturwerksteinen und Natursteinen a. n. g.	
23.70	Be- und Verarbeitung von Naturwerksteinen und Natursteinen a. n. g.	A
23.9	Herstellung von Schleifkörpern und Schleifmitteln auf Unterlage sowie sonstigen Erzeugnissen aus nichtmetallischen Mineralien a. n. g.	
23.91	Herstellung von Schleifkörpern und Schleifmitteln auf Unterlage	A
23.99	Herstellung von sonstigen Erzeugnissen aus nichtmetallischen Mineralien a. n. g.	A
24	Metallerzeugung und -bearbeitung	
24.1	Erzeugung von Roheisen, Stahl und Ferrolegierungen	
24.10	* Erzeugung von Roheisen, Stahl und Ferrolegierungen	A
24.2	Herstellung von Stahlrohren, Rohrform-, Rohrverschluss- und Rohrverbindungsstücken aus Stahl	
24.20	* Herstellung von Stahlrohren, Rohrform-, Rohrverschluss- und Rohrverbindungsstücken aus Stahl	A
24.3	Sonstige erste Bearbeitung von Eisen und Stahl	
24.31	* Herstellung von Blankstahl	A
24.32	* Herstellung von Kaltband mit einer Breite von weniger als 600 mm	A
24.33	* Herstellung von Kaltprofilen	A
24.34	* Herstellung von kaltgezogenem Draht	
24.4	Erzeugung und erste Bearbeitung von NE- Metallen	
24.41	* Erzeugung und erste Bearbeitung von Edelmetallen	A
24.42	* Erzeugung und erste Bearbeitung von Aluminium	A
24.43	* Erzeugung und erste Bearbeitung von Blei, Zink und Zinn	A
24.44	* Erzeugung und erste Bearbeitung von Kupfer	A
24.45	* Erzeugung und erste Bearbeitung von sonstigen NE- Metallen	A
24.46	* Aufbereitung von Kernbrennstoffen	A
24.5	Gießereien	
24.51	* Eisengießereien	A
24.52	* Stahlgießereien	A
24.53	* Leichtmetallgießereien	A
24.54	* Buntmetallgießereien	A
25	Herstellung von Metallerzeugnissen	
25.1	Stahl- und Leichtmetallbau	
25.11	* Herstellung von Metallkonstruktionen	B
25.12	* Herstellung von Ausbauelementen aus Metall	B
25.2	Herstellung von Metalltanks und -behältern; Herstellung von Heizkörpern und -kesseln für Zentralheizungen	
25.21	* Herstellung von Heizkörpern und -kesseln für Zentralheizungen	B
25.29	* Herstellung von Sammelbehältern, Tanks u. ä. Behältern aus Metall	B

Nr. der WZ 2008	Bezeichnung	Hauptgruppe
25.3	Herstellung von Dampfkesseln (ohne Zentralheizungskessel)	
25.30	* Herstellung von Dampfkesseln (ohne Zentralheizungskessel)	B
25.4	Herstellung von Waffen und Munition	
25.40	* Herstellung von Waffen und Munition	B
25.5	Herstellung von Schmiede-, Press-, Zieh- und Stanzteilen, gewalzten Ringen und pulvermetallurgischen Erzeugnissen	
25.50	* Herstellung von Schmiede-, Press-, Zieh- und Stanzteilen, gewalzten Ringen und pulvermetallurgischen Erzeugnissen	A
25.6	* Oberflächenveredlung und Wärmebehandlung, Mechanik, a. n. g.	
25.61	* Oberflächenveredlung und Wärmebehandlung	A
25.62	* Mechanik, a. n. g.	A
25.7	Herstellung von Schneidwaren, Werkzeugen, Schlössern und Beschlägen aus unedlen Metallen	
25.71	* Herstellung von Schneidwaren und Bestecken aus unedlen Metallen	A
25.72	* Herstellung von Schlössern und Beschlägen aus unedlen Metallen	A
25.73	* Herstellung von Werkzeugen	A
25.9	Herstellung von sonstigen Metallwaren	
25.91	* Herstellung von Fässern, Trommeln, Dosen, Eimern u. ä. Behältern aus Metall	A
25.92	* Herstellung von Verpackungen und Verschlüssen aus Eisen, Stahl und NE- Metall	A
25.93	* Herstellung von Drahtwaren, Ketten und Federn	A
25.94	* Herstellung von Schrauben und Nieten	A
25.99	* Herstellung von sonstigen Metallwaren a. n. g.	A
26	Herstellung von Datenverarbeitungsgeräten, elektronischen und optischen Erzeugnissen	
26.1	Herstellung von elektronischen Bauelementen und Leiterplatten	
26.11	* Herstellung von elektronischen Bauelementen	A
26.12	* Herstellung von bestückten Leiterplatten	A
26.2	Herstellung von Datenverarbeitungsgeräten und peripheren Geräten	
26.20	* Herstellung von Datenverarbeitungsgeräten und peripheren Geräten	B
26.3	Herstellung von Geräten und Einrichtungen der Telekommunikationstechnik	
26.30	* Herstellung von Geräten und Einrichtungen der Telekommunikationstechnik	B
26.4	Herstellung von Geräten der Unterhaltungselektronik	
26.40	* Herstellung von Geräten der Unterhaltungselektronik	GG
26.5	Herstellung von Mess-, Kontroll-, Navigations- u. ä. Instrumenten und Vorrichtungen; Herstellung von Uhren	
26.51	* Herstellung von Mess-, Kontroll-, Navigations- u. ä. Instrumenten und Vorrichtungen	B
26.52	* Herstellung von Uhren	B
26.6	Herstellung von Bestrahlungs- und Elektrotherapiegeräten und elektromedizinischen Geräten	
26.60	* Herstellung von Bestrahlungs- und Elektrotherapiegeräten und elektromedizinischen Geräten	B
26.7	Herstellung von optischen und fotografischen Instrumenten und Geräten	
26.70	* Herstellung von optischen und fotografischen Instrumenten und Geräten	GG
26.8	Herstellung von magnetischen und optischen Datenträgern	
26.80	* Herstellung von magnetischen und optischen Datenträgern	A
27	Herstellung von elektrischen Ausrüstungen	
27.1	Herstellung von Elektromotoren, Generatoren, Transformatoren, Elektrizitätsverteilungs- und -schalteinrichtungen	
27.11	* Herstellung von Elektromotoren, Generatoren und Transformatoren	A
27.12	* Herstellung von Elektrizitätsverteilungs- und -schalteinrichtungen	A
27.2	Herstellung von Batterien und Akkumulatoren	
27.20	* Herstellung von Batterien und Akkumulatoren	A
27.3	Herstellung von Kabeln und elektrischem Installationsmaterial	
27.31	* Herstellung von Glasfaserkabeln	A
27.32	* Herstellung von sonstigen elektronischen und elektrischen Drähten und Kabeln	A
27.33	* Herstellung von elektrischem Installationsmaterial	A
27.4	Herstellung von elektrischen Lampen und Leuchten	
27.40	* Herstellung von elektrischen Lampen und Leuchten	A
27.5	Herstellung von Haushaltsgeräten	
27.51	* Herstellung von elektrischen Haushaltsgeräten	GG
27.52	* Herstellung von nicht elektrischen Haushaltsgeräten	GG

Nr. der WZ 2008	Bezeichnung	Hauptgruppe
27.9	Herstellung von sonstigen elektrischen Ausrüstungen und Geräten a. n. g.	
27.90	* Herstellung von sonstigen elektrischen Ausrüstungen und Geräten a. n. g.	A
28	Maschinenbau	
28.1	Herstellung von nicht wirtschaftszweigspezifischen Maschinen	
28.11	* Herstellung von Verbrennungsmotoren und Turbinen (ohne Motoren für Luft- und Straßenfahrzeuge)	B
28.12	* Herstellung von hydraulischen und pneumatischen Komponenten und Systemen	B
28.13	* Herstellung von Pumpen und Kompressoren a. n. g.	B
28.14	* Herstellung von Armaturen a. n. g.	B
28.15	* Herstellung von Lagern, Getrieben, Zahnrädern und Antriebs-elementen	B
28.2	Herstellung von sonstigen nicht wirtschaftszweigspezifischen Maschinen	
28.21	* Herstellung von Öfen und Brennern	B
28.22	* Herstellung von Hebezeugen und Fördermitteln	B
28.23	* Herstellung von Büromaschinen (ohne Datenverarbeitungsgeräte und periphere Geräte)	B
28.24	* Herstellung von handgeführten Werkzeugen mit Motorantrieb	B
28.25	* Herstellung von kälte- und lufttechnischen Erzeugnissen, nicht für den Haushalt	B
28.29	* Herstellung von sonstigen nicht wirtschaftszweigspezifischen Maschinen a. n. g.	B
28.3	Herstellung von land- und forstwirtschaftlichen Maschinen	
28.30	* Herstellung von land- und forstwirtschaftlichen Maschinen	B
28.4	Herstellung von Werkzeugmaschinen	
28.41	* Herstellung von Werkzeugmaschinen für die Metallbearbeitung	B
28.49	* Herstellung von sonstigen Werkzeugmaschinen	B
28.9	Herstellung von Maschinen für sonstige bestimmte Wirtschaftszweige	
28.91	* Herstellung von Maschinen für die Metallerzeugung, von Walzwerkseinrichtungen und Gießmaschinen	B
28.92	* Herstellung von Bergwerks-, Bau- und Baustoffmaschinen	B
28.93	* Herstellung von Maschinen für die Nahrungs- und Genussmittelerzeugung und die Tabakverarbeitung	B
28.94	* Herstellung von Maschinen für die Textil- und Bekleidungsherstellung und die Lederverarbeitung	B
28.95	* Herstellung von Maschinen für die Papiererzeugung und –verarbeitung	B
28.96	* Herstellung von Maschinen für die Verarbeitung von Kunststoffen und Kautschuk	B
28.99	* Herstellung von Maschinen für sonstige bestimmte Wirtschaftszweige a. n. g.	B
29	Herstellung von Kraftwagen und Kraftwagenteilen	
29.1	Herstellung von Kraftwagen und Kraftwagenmotoren	
29.10	* Herstellung von Kraftwagen und Kraftwagenmotoren	B
29.2	Herstellung von Karosserien, Aufbauten und Anhängern	
29.20	* Herstellung von Karosserien, Aufbauten und Anhängern	B
29.3	Herstellung von Teilen und Zubehör für Kraftwagen	
29.31	* Herstellung elektrischer und elektronischer Ausrüstungsgegenstände für Kraftwagen	B
29.32	* Herstellung von sonstigen Teilen und sonstigem Zubehör für Kraftwagen	B
30	Sonstiger Fahrzeugbau	
30.1	Schiff- und Boots-bau	
30.11	* Schiffbau (ohne Boots- und Yachtbau)	B
30.12	* Boots- und Yachtbau	B
30.2	Schienenfahrzeugbau	
30.20	* Schienenfahrzeugbau	B
30.3	Luft- und Raumfahrzeugbau	
30.30	* Luft- und Raumfahrzeugbau	B
30.4	Herstellung von militärischen Kampffahrzeugen	
30.40	* Herstellung von militärischen Kampffahrzeugen	B
30.9	Herstellung von Fahrzeugen a. n. g.	
30.91	* Herstellung von Krafträdern	GG
30.92	* Herstellung von Fahrrädern sowie von Behindertenfahrzeugen	GG
30.99	* Herstellung von sonstigen Fahrzeugen a. n. g.	GG



Nr. der WZ 2008	Bezeichnung	Hauptgruppe
31	Herstellung von Möbeln	
31.0	Herstellung von Möbeln	
31.01	Herstellung von Büro- und Ladenmöbeln	GG
31.02	Herstellung von Küchenmöbeln	GG
31.03	Herstellung von Matratzen	GG
31.09	Herstellung von sonstigen Möbeln	GG
32	Herstellung von sonstigen Waren	
32.1	Herstellung von Münzen, Schmuck und ähnlichen Erzeugnissen	
32.11	Herstellung von Münzen	GG
32.12	Herstellung von Schmuck, Gold- und Silberschmiedewaren (ohne Fantasieschmuck)	GG
32.13	Herstellung von Fantasieschmuck	GG
32.2	Herstellung von Musikinstrumenten	
32.20	Herstellung von Musikinstrumenten	GG
32.3	Herstellung von Sportgeräten	
32.30	Herstellung von Sportgeräten	VG
32.4	Herstellung von Spielwaren	
32.40	Herstellung von Spielwaren	VG
32.5	Herstellung von medizinischen und zahnmedizinischen Apparaten und Materialien	
32.50	Herstellung von medizinischen und zahnmedizinischen Apparaten und Materialien	B
32.9	Herstellung von Erzeugnissen a. n. g.	
32.91	Herstellung von Besen und Bürsten	VG
32.99	Herstellung von sonstigen Erzeugnissen a. n. g.	VG
33	Reparatur und Installation von Maschinen und Ausrüstungen	
33.1	Reparatur von Metallerzeugnissen, Maschinen und Ausrüstungen	
33.11	Reparatur von Metallerzeugnissen	B
33.12	Reparatur von Maschinen	B
33.13	Reparatur von elektronischen und optischen Geräten	B
33.14	Reparatur von elektrischen Ausrüstungen	B
33.15	Reparatur und Instandhaltung von Schiffen und Booten und Yachten	B
33.16	Reparatur und Instandhaltung von Luft- und Raumfahrzeugen	B
33.17	Reparatur und Instandhaltung von Fahrzeugen a. n. g.	B
33.19	Reparatur von sonstigen Ausrüstungen	B
33.2	Installation von Maschinen und Ausrüstungen a. n. g.	
33.20	Installation von Maschinen und Ausrüstungen a. n. g.	B

#### Hinweise zur Benutzung der Klassifikation der Wirtschaftszweige, Ausgabe 2008 (WZ 2008 )

In der ersten Spalte sind die Buchstaben der Abschnitte sowie die Nummern der Abteilungen, Gruppen und Klassen der WZ 2008 angegeben. Die Reihenfolge der Wirtschaftszweige richtet sich nach der WZ 2008. In der zweiten Spalte ist die Bezeichnung des jeweiligen Wirtschaftszweiges angegeben.

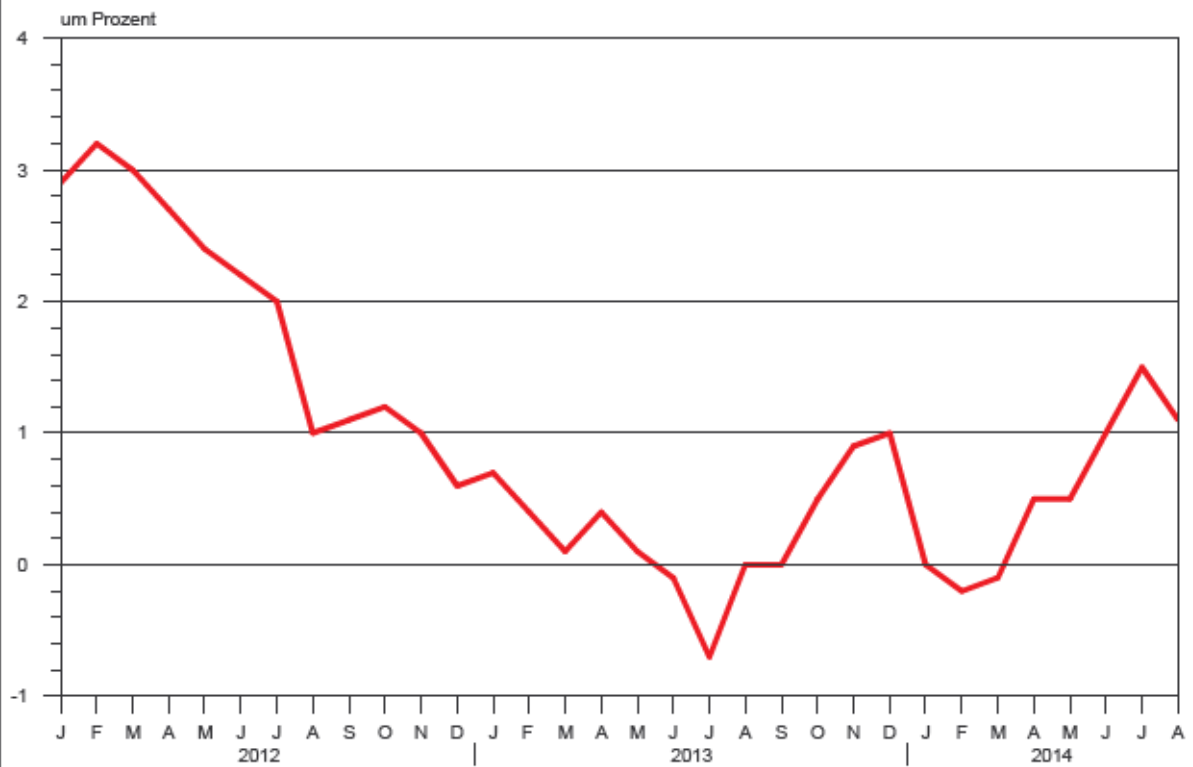
In der dritten Spalte ist die Zuordnung der Klassen (Viersteller) der WZ 2008 zu den Hauptgruppen im Verarbeitenden Gewerbe sowie Bergbau und der Gewinnung von Steinen und Erden durch folgende Buchstaben gekennzeichnet:

A = Vorleistungsgüterproduzenten, B = Investitionsgüterproduzenten, GG = Gebrauchsgüterproduzenten, VG = Verbrauchsgüterproduzenten, EN = Energie.

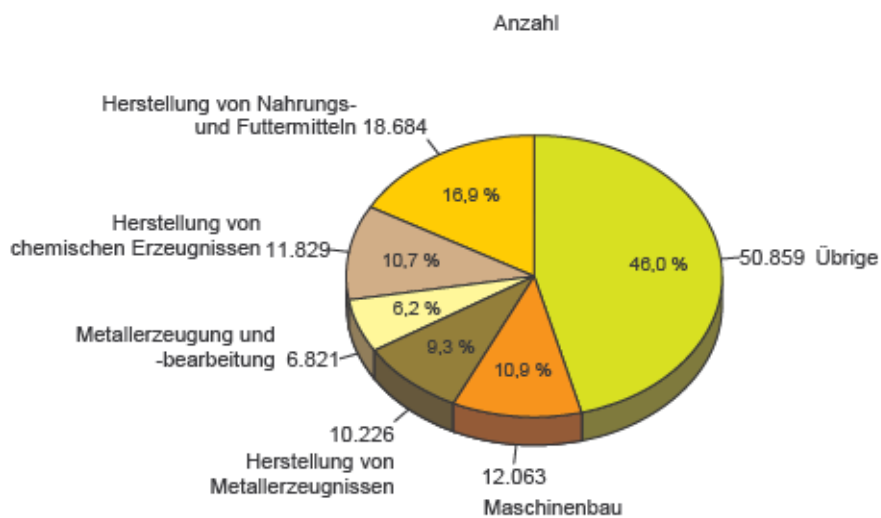
Aus Geheimhaltungsgründen werden die Hauptgruppen A = Vorleistungsgüterproduzenten und EN = Energie zusammengefasst ausgewiesen.

Angaben zum Auftragseingang müssen nur für die mit einem \* gekennzeichneten Wirtschaftszweige gemeldet werden.

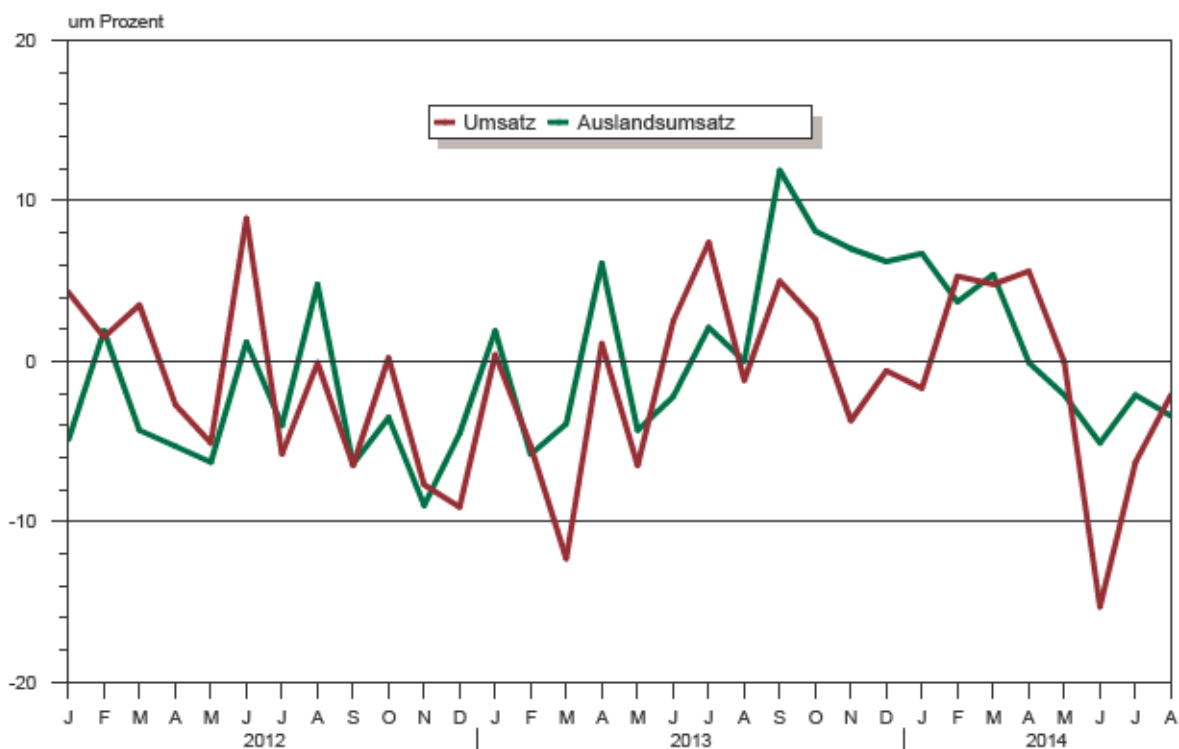
Veränderung der Beschäftigtenzahl gegenüber dem Vorjahr  
im Verarbeitenden Gewerbe sowie im Bergbau  
und der Gewinnung von Steinen und Erden



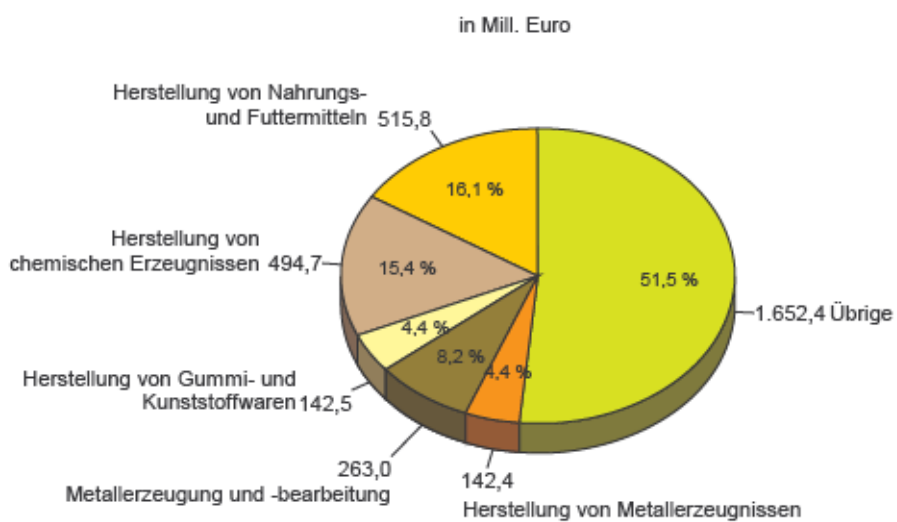
Anteil der Beschäftigten  
in ausgewählten Wirtschaftszweigen  
im August 2014



**Veränderung des Umsatzes und des Auslandsumsatzes gegenüber dem Vorjahr  
im Verarbeitenden Gewerbe sowie im Bergbau  
und der Gewinnung von Steinen und Erden**



**Anteil des Umsatzes  
in ausgewählten Wirtschaftszweigen  
im August 2014**



**1. Ergebnisse der Betriebe<sup>1)</sup> im Verarbeitenden Gewerbe sowie im Bergbau und der Gewinnung von Steinen und Erden Sachsen - Anhalts**
**1.1 Betriebe im Verarbeitenden Gewerbe sowie im Bergbau und der Gewinnung von Steinen und Erden Sachsen-Anhalts - Jahr 2005 bis August 2014**

Jahr Monat	Betriebe <sup>2)</sup> Anzahl	Beschäftigte <sup>2)</sup> insgesamt	Geleistete Arbeitsstunden 1 000	Entgelte <sup>3)</sup> 1 000 EUR	Gesamtumsatz	
					insgesamt	dar. Ausland
2005	591	88 300	148 456	2 397 560	26 571 099	6 630 092
2006	597	90 597	153 463	2 458 972	30 710 889	8 345 895
2007	625	97 278	165 093	2 816 061	34 192 511	9 761 982
2008	654	103 132	174 147	3 039 218	35 530 951	10 579 722
2009	663	103 072	165 509	2 943 791	29 400 099	8 018 946
2010	658	103 141	171 244	3 088 441	34 801 295	9 574 897
2011	668	107 118	179 815	3 319 453	39 334 398	10 940 446
2012	684	109 186	181 825	3 477 621	38 619 002	10 561 719
<b>2013</b>	689	109 502	180 831	3 536 418	38 233 980	10 792 115
Januar	689	109 438	15 594	282 088	3 027 772	810 964
Februar	689	109 542	15 322	276 849	2 856 284	805 331
März	689	109 389	14 861	288 481	3 159 660	884 326
April	692	109 686	15 707	292 144	3 213 923	923 088
Mai	692	109 572	14 910	295 680	3 108 316	884 551
Juni	692	109 242	14 671	297 667	3 180 304	908 826
Juli	686	108 476	15 519	288 327	3 420 634	928 408
August	686	109 262	14 908	284 037	3 278 406	902 896
September	686	109 662	15 159	282 301	3 436 909	1 003 972
Oktober	687	110 037	15 337	307 171	3 441 033	950 231
November	687	110 050	15 448	341 624	3 205 155	935 586
Dezember	687	109 664	13 396	300 050	2 905 585	853 937
<b>2014</b>	...	...	...	...	...	...
Januar	680	109 450	15 307	291 830	2 975 255	865 421
Februar	680	109 324	14 902	284 665	3 007 398	835 166
März	680	109 307	15 618	301 032	3 311 016	932 021
April	692	110 252	15 218	303 417	3 394 585	922 520
Mai	692	110 130	14 927	311 107	3 108 215	866 334
Juni	692	110 374	14 831	313 651	2 692 829	862 161
Juli	688	110 064	15 711	302 478	3 205 478	909 220
August	688	110 482	14 435	290 677	3 210 811	872 174
September	...	...	...	...	...	...
Oktober	...	...	...	...	...	...
November	...	...	...	...	...	...
Dezember	...	...	...	...	...	...

<sup>1)</sup> Betriebe mit 50 und mehr tätigen Personen

<sup>2)</sup> bei Jahresangaben im Monatsdurchschnitt

<sup>3)</sup> Bruttolohn- und Bruttogehaltssumme

1.2 Betriebe<sup>1)</sup> im Verarbeitenden Gewerbe Sachsen-Anhalts - Jahr 2005 bis August 2014

Jahr Monat	Betriebe <sup>2)</sup>	Beschäftigte <sup>2)</sup> insgesamt	Geleistete Arbeitsstunden	Entgelte <sup>3)</sup>	Gesamtumsatz	
					insgesamt	dar. Ausland
	Anzahl		1 000		1 000 EUR	
2005	580	83 889	141 484	2 232 932	25 763 589	.
2006	587	86 183	146 554	2 292 952	29 831 710	.
2007	616	93 135	158 666	2 655 175	33 450 128	.
2008	645	98 907	167 515	2 868 431	34 663 338	.
2009	654	98 776	159 032	2 766 397	28 544 980	.
2010	649	98 822	164 340	2 893 819	33 872 430	.
2011	660	104 319	175 464	3 197 498	38 783 669	.
2012	676	106 408	177 689	3 353 060	38 052 300	.
<b>2013</b>	680	106 688	176 649	3 412 376	37 669 185	.
Januar	680	106 621	15 202	272 680	2 973 827	.
Februar	680	106 723	14 969	267 032	2 800 716	.
März	680	106 569	14 502	278 477	3 107 929	.
April	683	106 848	15 333	281 900	3 170 535	.
Mai	683	106 735	14 573	285 260	3 063 851	.
Juni	683	106 426	14 331	287 703	3 139 871	.
Juli	677	105 690	15 166	278 486	3 369 200	.
August	677	106 481	14 581	274 489	3 237 055	.
September	677	106 841	14 805	272 757	3 393 713	.
Oktober	678	107 222	14 993	293 198	3 394 219	.
November	678	107 237	15 090	331 042	3 160 284	.
Dezember	678	106 863	13 105	289 353	2 857 985	.
<b>2014</b>	...	...	...	...	...	...
Januar	671	106 654	14 934	282 176	2 931 659	.
Februar	671	106 552	14 551	275 178	2 965 802	.
März	671	106 513	15 249	291 337	3 266 742	.
April	682	107 421	14 872	292 961	3 349 916	.
Mai	682	107 305	14 587	300 319	3 066 799	.
Juni	682	107 553	14 498	303 667	2 647 247	.
Juli	678	107 273	15 365	292 228	3 163 897	.
August	678	107 680	14 117	280 824	3 171 615	.
September	...	...	...	...	...	...
Oktober	...	...	...	...	...	...
November	...	...	...	...	...	...
Dezember	...	...	...	...	...	...

1) Betriebe mit 50 und mehr tätigen Personen

2) bei Jahresangaben im Monatsdurchschnitt

3) Bruttolohn- und Bruttogehaltssumme

**1.3 Fachliche Betriebsteile, Beschäftigte und Umsatz im Verarbeitenden Gewerbe sowie nach beteiligten**

Systematik- Nummer der WZ 2008	Abschnitt Abteilung Hauptgruppe	Fachliche Betriebs- teile	Beschäftigte insgesamt
		Anzahl	
<b>B</b>	<b>Bergbau und Gewinnung von Steinen und Erden</b>	<b>22</b>	<b>4 052</b>
05	Kohlenbergbau	4	.
06	Gewinnung von Erdöl und Erdgas	1	.
08	Gewinnung v.Steinen u.Erden, sonst.Bergbau	14	2 059
09	Erbringung von Dienstleistungen für den Bergbau und für die Gewinnung von Steinen und Erden	3	.
<b>C</b>	<b>Verarbeitendes Gewerbe</b>	<b>878</b>	<b>104 373</b>
10	Herstellung von Nahrungs- und Futtermitteln	126	18 374
11	Getränkeherstellung	11	1 574
13	Herstellung von Textilien	5	.
16	Herstellung von Holz-, Flecht-, Korb- und Korkwaren (ohne Möbel)	14	1 575
17	Herstellung von Papier,Pappe und Waren daraus	19	2 395
18	Herstellung von Druckerzeugnissen; Vervielfältigung von bespielten Ton-, Bild- und Datenträgern	15	1 532
19	Kokerei und Mineralölverarbeitung	6	1 079
20	Herstellung von chemischen Erzeugnissen	101	10 371
21	Herstellung von pharmazeutischen Erzeugnissen	13	3 946
22	Herstellung von Gummi-und Kunststoffwaren	62	7 705
23	Herstellung von Glas und Glaswaren, Keramik, Verarbeitung von Steinen und Erden	59	6 442
24	Metallerzeugung und -bearbeitung	42	6 715
25	Herstellung von Metallerzeugnissen	132	10 074
26	Herstellung von Datenverarbeitungsgeräten, elektronischen und optischen Erzeugnissen	20	3 225
27	Herstellung von elektrischen Ausrüstungen	32	2 799
28	Maschinenbau	101	12 364
29	Herstellung von Kraftwagen und Kraftwagenteilen	19	2 580
30	Sonstiger Fahrzeugbau	14	2 833
31	Herstellung von Möbeln	12	1 706
32	Herstellung von sonstigen Waren	8	.
33	Reparatur und Installation von Maschinen und Ausrüstungen	67	5 961
	Vorleistungsgüterproduzenten und Energie	437	50 764
	Investitionsgüterproduzenten	274	29 862
	Gebrauchsgüterproduzenten	18	2 600
	Verbrauchsgüterproduzenten	171	25 199
<b>B+C</b>	<b>Verarbeitendes Gewerbe sowie Bergbau und Gewinnung von Steinen und Erden insgesamt</b>	<b>900</b>	<b>108 425</b>

im Bergbau und der Gewinnung von Steinen und Erden Sachsen-Anhalts im August 2014  
Wirtschaftszweigen

Umsatz					Systematik- Nummer der WZ 2008
insgesamt	Inland	Ausland	je Beschäftigten	Anteil Ausland an Gesamt	
1 000 EUR			EUR	%	
34 316	-	-	8 469	-	B
-	-	-	-	-	05
-	-	-	-	-	06
-	-	-	-	-	08
-	-	-	-	-	09
2 990 461	-	-	28 652	-	C
480 082	391 649	88 433	26 128	18,4	10
58 380	-	-	37 090	-	11
-	-	-	-	-	13
41 470	-	-	26 330	-	16
88 682	50 938	37 744	37 028	42,6	17
22 078	-	-	14 411	-	18
-	-	-	-	-	19
448 676	268 087	180 589	43 263	40,3	20
58 779	28 334	30 445	14 896	51,8	21
144 572	97 998	46 574	18 763	32,2	22
116 403	96 058	20 345	18 069	17,5	23
250 707	102 422	148 285	37 335	59,2	24
148 864	118 176	30 688	14 777	20,6	25
66 820	22 045	44 775	20 719	67,0	26
28 148	23 485	4 663	10 056	16,6	27
175 227	91 848	83 379	14 172	47,6	28
35 896	27 231	8 665	13 913	24,1	29
27 647	24 455	3 192	9 759	11,6	30
24 379	20 514	3 865	14 290	15,9	31
-	-	-	-	-	32
75 010	73 186	1 824	12 583	2,4	33
1 984 102	1 392 573	591 530	39 085	29,8	
411 807	299 600	112 207	13 790	27,3	
31 715	26 441	5 273	12 198	16,6	
597 153	478 519	118 634	23 697	19,9	
3 024 777	2 197 133	827 644	27 897	27,4	B+C

**1.4 Betriebe, Beschäftigte, Arbeitsstunden, Entgelte und Umsatz im Verarbeitenden  
nach hauptbeteiligten**

Systematik- Nummer der WZ 2008	Abschnitt Abteilung Gruppe ausgewählte Klassen	Betriebe	Beschäftigte insgesamt	Geleistete Arbeits- stunden	Entgelte
		Anzahl		1 000	1 000 EUR
<b>B</b>	<b>Bergbau und Gewinnung von Steinen und Erden</b>	<b>10</b>	<b>2 802</b>	<b>318</b>	<b>9 854</b>
05	Kohlenbergbau	3	.	.	.
06	Gewinnung von Erdöl und Erdgas	1	.	.	.
08	Gewinnung von Steinen und Erden, sonstiger Bergbau	3	791	95	2 728
09	Erbringung von Dienstleistungen für den Bergbau und für die Gewinnung von Steinen und Erden	3	.	.	.
<b>C</b>	<b>Verarbeitendes Gewerbe</b>	<b>678</b>	<b>107 680</b>	<b>14 117</b>	<b>280 824</b>
10	Herstellung von Nahrungs- und Futtermitteln	103	18 684	2 586	35 838
10.1	Schlachten und Fleischverarbeitung	26	4 381	627	6 989
10.11	Schlachten (ohne Schlachten von Geflügel)	5	.	.	.
10.12	Schlachten von Geflügel	2	.	.	.
10.13	Fleischverarbeitung	19	2 684	375	3 852
10.2	Fischverarbeitung	1	.	.	.
10.3	Obst- und Gemüseverarbeitung	8	1 196	172	2 665
10.31	Kartoffelverarbeitung	2	.	.	.
10.32	Herstellung von Frucht- und Gemüsesäften	1	.	.	.
10.39	Sonstige Verarbeitung von Obst und Gemüse	5	680	102	1 305
10.4	Herstellung von pflanzlichen und tierischen Ölen und Fetten	2	.	.	.
10.41	Herstellung von Ölen und Fetten(ohne Margarine u.ä.Nahrungsfette)	1	.	.	.
10.42	Herstellung von Margarine u. ä. Nahrungsfetten	1	.	.	.
10.5	Milchverarbeitung	7	1 167	170	2 849
10.51	Milchverarbeitung (ohne Herstellung von Speiseeis)	7	1 167	170	2 849
10.6	Mahl- und Schälmlühlen, H.v. Stärke und Stärkeerzeugnissen	7	1 019	134	2 466
10.61	Mahl- und Schälmlühlen	5	.	.	.
10.62	Herstellung von Stärke und Stärkeerzeugnissen	2	.	.	.
10.7	Herstellung von Back-und Teigwaren	34	7 279	1 018	12 532
10.71	Herstellung von Backwaren (ohne Dauerbackwaren)	31	6 806	959	11 720
10.72	Herstellung von Dauerbackwaren	3	473	59	812
10.8	Herstellung von sonstigen Nahrungsmitteln	16	2 856	344	6 258
10.81	Herstellung von Zucker	3	.	.	.
10.82	Herstellung von Süßwaren (ohne Dauerbackwaren)	6	915	123	1 913
10.83	Verarbeitung von Kaffee und Tee, Herstellung von Kaffee-Ersatz	1	.	.	.
10.84	Herstellung von Würzmitteln und Soßen	1	.	.	.
10.85	Herstellung von Fertiggerichten	5	926	123	1 665
10.9	Herstellung von Futtermitteln	2	.	.	.
10.91	Herstellung von Futtermitteln für Nutztiere	1	.	.	.
10.92	Herstellung von Futtermitteln für sonstige Tiere	1	.	.	.
11	Getränkeherstellung	8	1 745	214	4 594
13	Herstellung von Textilien	4	.	.	.
16	Herstellung von Holz-, Flecht-, Korb- und Korkwaren (ohne Möbel)	12	1 615	200	3 646
17	Herstellung von Papier, Pappe und Waren daraus	17	2 461	349	7 082
18	H. v. Druckerzeugnissen; Vervielfältigung von bespielten Ton-, Bild- und Datenträgern	13	1 573	197	3 557
19	Kokerei und Mineralölverarbeitung	5	1 283	152	4 827





**Noch 1.4 Betriebe, Beschäftigte, Arbeitsstunden, Entgelte und Umsatz im Verarbeitenden  
nach hauptbeteiligten**

Systematik- Nummer der WZ 2008	Abteilung Gruppe ausgewählte Klassen	Betriebe	Beschäftigte insgesamt	Geleistete Arbeits- stunden	Entgelte
		Anzahl		1 000	1 000 EUR
20	Herstellung von chemischen Erzeugnissen	65	11 829	1 554	40 363
20.1	H. v. chem. Grundstoffen, Düngemitteln und Stickstoffverbindungen				
	Kunststoffen in Primärformen u. synth. Kautschuk in Primärformen	37	8 698	1 131	32 129
20.11	Herstellung von Industriegasen	2	.	.	.
20.13	H. v. sonstigen anorganischen Grundstoffen und Chemikalien	6	1 002	140	3 381
20.14	H. v. sonstigen organischen Grundstoffen und Chemikalien	13	2 663	346	10 194
20.15	H. v. Düngemitteln und Stickstoffverbindungen	2	.	.	.
20.16	Herstellung von Kunststoffen in Primärformen	13	1 492	205	4 808
20.17	H. v. synthetischem Kautschuk in Primärformen	1	.	.	.
20.2	H. v. Schädlingsbekämpfungsmitteln, Pflanzenschutz- u. Desinfektions- mitteln	2	.	.	.
20.3	H. v. Anstrichmitteln, Druckfarben und Kitt	3	.	.	.
20.4	H. v. Seifen, Wasch-, Reinigungs- und Körperpflegemitteln sowie von Duftstoffen	8	1 050	150	2 362
20.41	H. v. Seifen, Wasch-, Reinigungs- und Poliermitteln	5	560	82	1 356
20.42	H. v. Körperpflegemitteln und Duftstoffen	3	490	68	1 006
20.5	H. v. sonstigen chemischen Erzeugnissen	15	1 483	197	4 356
20.51	Herstellung von pyrotechnischen Erzeugnissen	3	.	.	.
20.52	Herstellung von Klebstoffen	1	.	.	.
20.59	Herstellung von sonstigen chemischen Erzeugnissen a. n. g.	11	1 044	148	3 292
21	Herstellung von pharmazeutischen Erzeugnissen	10	4 394	531	14 801
22	Herstellung von Gummi- und Gummiwaren,	54	7 845	1 048	18 207
22.1	Herstellung von Gummiwaren	6	1 169	159	3 185
22.19	Herstellung von sonstigen Gummiwaren	6	1 169	159	3 185
22.2	Herstellung von Kunststoffwaren	48	6 676	890	15 022
22.21	H. v. Platten, Folien, Schläuchen und Profilen aus Kunststoffen	15	2 795	364	6 995
22.22	Herstellung von Verpackungsmitteln aus Kunststoffen	5	500	69	1 071
22.23	Herstellung von Baubedarfsartikeln aus Kunststoffen	11	1 041	153	2 334
22.29	Herstellung von sonstigen Kunststoffwaren	17	2 340	304	4 622
23	H. v. Glas und Glaswaren, Keramik, Verarbeitung v. Steinen und Erden	46	6 605	899	17 580
23.1	Herstellung von Glas und Glaswaren	11	2 180	276	6 279
23.11	Herstellung von Flachglas	4	1 035	135	2 805
23.12	Veredlung und Bearbeitung von Flachglas	4	441	48	968
23.13	Herstellung von Hohlglas	1	.	.	.
23.14	Herstellung von Glasfasern und Waren daraus	1	.	.	.
23.19	Herstellung, Veredlung und Bearbeitung von sonstigem Glas einschließlich technischer Glaswaren	1	.	.	.
23.2	Herstellung von feuerfesten keramischen Werkstoffen und Waren	1	.	.	.
23.3	Herstellung von keramischen Baumaterialien	4	537	91	1 413
23.31	Herstellung von keramischen Wand- und Bodenfliesen und -platten	2	.	.	.
23.32	Herstellung von Ziegeln und sonstiger Baukeramik	2	.	.	.
23.4	Herstellung von sonst. Porzellan- und keramischen Erzeugnissen	2	.	.	.
23.41	Herstellung von keramischen Haushaltswaren und Ziergegenständen	1	.	.	.
23.42	Herstellung von Sanitärkeramik	1	.	.	.
23.5	Herstellung von Zement, Kalk und gebranntem Gips	4	689	89	2 309
23.51	Herstellung von Zement	2	.	.	.
23.52	Herstellung von Kalk und gebranntem Gips	2	.	.	.
23.6	Herstellung von Erzeugnissen aus Beton, Zement und Gips	19	1 947	276	4 323
23.61	H. v. Erzeugnissen aus Beton, Zement u. Kalksandstein für den Bau	15	1 645	238	3 443
23.62	Herstellung von Gipszeugnissen für den Bau	1	.	.	.
23.64	Herstellung von Mörtel und anderem Beton (Trockenbeton)	1	.	.	.
23.65	Herstellung von Faserzementwaren	1	.	.	.
23.69	H. v. sonstigen Erzeugnissen aus Beton, Zement und Gips a.n.g.	1	.	.	.
23.7	Be- und Verarbeitung von Naturwerksteinen u. Natursteinen a. n. g.	2	.	.	.



**Noch 1.4 Betriebe, Beschäftigte, Arbeitsstunden, Entgelte und Umsatz im Verarbeitenden  
nach hauptbeteiligten**

Systematik- Nummer der WZ 2008	Abteilung Gruppe ausgewählte Klassen	Betriebe	Beschäftigte insgesamt	Geleistete Arbeits- stunden	Entgelte
		Anzahl		1 000	1 000 EUR
23.9	H. v. Schleifkörpern und Schleifmitteln auf Unterlage sowie sonstigen Erzeugnissen aus nichtmetallischen Mineralien a. n. g.	3	592	78	1 725
23.99	H. v. sonstigen Erzeugnissen aus nichtmetall. Mineralien a. n. g.	3	592	78	1 725
24	Metallerzeugung und -bearbeitung	30	6 821	820	21 402
24.1	Erzeugung aus Roheisen, Stahl und Ferrolegierungen	1	.	.	.
24.2	H. v. Stahlrohren, Rohrform-, Rohrverschluss- und Rohrverbindungsstücken aus Stahl	5	.	.	.
24.3	Sonstige erste Bearbeitung von Eisen und Stahl	1	.	.	.
24.34	Herstellung von kaltgezogenem Draht	1	.	.	.
24.4	Erzeugung und erste Bearbeitung von NE- Metallen	10	2 641	328	8 847
24.42	Erzeugung und erste Bearbeitung von Aluminium	7	1 444	185	4 842
24.44	Erzeugung und erste Bearbeitung von Kupfer	2	.	.	.
24.45	Erzeugung und erste Bearbeitung von sonstigen NE - Metallen	1	.	.	.
24.5	Gießereien	13	2 511	280	7 304
24.51	Eisengießereien	5	.	.	.
24.52	Stahlgießereien	2	.	.	.
24.53	Leichtmetallgießereien	6	1 752	188	5 467
25	Herstellung von Metallerzeugnissen	104	10 226	1 347	23 874
25.1	Stahl- und Leichtmetallbau	44	4 540	584	10 609
25.11	Herstellung von Metallkonstruktionen	41	4 219	545	9 770
25.12	Herstellung aus Ausbauelementen aus Metall	3	321	39	839
25.2	Herstellung von Metalltanks und -behältern; Herstellung von Heizkörpern und -kesseln für Zentralheizungen	5	382	49	735
25.29	Herstellung von Sammelbehältern, Tanks u. ä. Behältern aus Metall	5	382	49	735
25.3	Herstellung von Dampfkesseln (ohne Zentralheizungskessel)	1	.	.	.
25.4	Herstellung von Waffen und Munition	1	.	.	.
25.5	H. v. Schmiede-, Press-, Zieh- und Stanzteilen, gewalzten Ringen und pulvermetallurgischen Erzeugnissen	9	1 315	172	2 854
25.6	Oberflächenveredlung und Wärmebehandlung, Mechanik, a. n. g.	27	2 104	285	4 940
25.61	Oberflächenveredlung und Wärmebehandlung	11	983	136	2 393
25.62	Mechanik, a. n. g.	16	1 121	149	2 547
25.7	H. v. Schneidwaren, Werkzeugen, Schlössern u. Beschlägen aus unedlen Metallen	3	.	.	.
25.72	Herstellung von Schlössern und Beschlägen aus unedlen Metallen	1	.	.	.
25.73	Herstellung von Werkzeugen	2	.	.	.
25.9	Herstellung von sonstigen Metallwaren	14	1 399	198	3 459
25.92	H. v. Verpackungen u. Verschlüssen aus Eisen, Stahl und NE- Metall	1	.	.	.
25.93	Herstellung von Drahtwaren, Ketten und Federn	5	.	.	.
25.94	Herstellung von Schrauben und Nieten	1	.	.	.
25.99	Herstellung von sonstigen Metallwaren a. n. g.	7	628	87	1 349
26	H. v. Datenverarbeitungsgeräten, elektron. und opt. Erzeugnissen	19	3 227	425	8 291
26.1	Herstellung von elektronischen Bauelementen und Leiterplatten	4	1 350	185	3 845
26.11	Herstellung von elektronischen Bauelementen	3	.	.	.
26.12	Herstellung von bestückten Leiterplatten	1	.	.	.
26.3	H. v. Geräten und Einrichtungen der Telekommunikationstechnik	3	.	.	.
26.4	Herstellung von Geräten der Unterhaltungselektronik	1	.	.	.
26.5	H. v. Mess-, Kontroll-, Navigations- u.ä. Instrumenten und Vorrichtungen; Herstellung von Uhren	11	1 202	145	3 017
26.51	H. v. Mess-, Kontroll-, Navigations- u.ä. Instrumenten und Vorrichtungen	11	1 202	145	3 017
27	Herstellung von elektrischen Ausrüstungen	22	2 786	349	6 726

Gewerbe sowie im Bergbau und der Gewinnung von Steinen und Erden Sachsen-Anhalts im August 2014  
Wirtschaftszweigen

Gesamtumsatz					Umsatz aus Eigenerzeugung		Systematik- Nummer der WZ 2008
insgesamt	Inland	Ausland			insgesamt	dar. Ausland	
		insgesamt	Eurozone	Nicht-Eurozone			
1 000 EUR							
21 236	.	.	.	.	20 217	.	23.9
21 236	.	.	.	.	20 217	.	23.99
263 019	106 173	156 847	63 753	93 094	260 581	156 488	24
.	.	.	.	.	.	.	24.1
.	.	.	.	.	.	.	24.2
.	.	.	.	.	.	.	24.3
.	.	.	.	.	.	.	24.34
172 991	52 496	120 495	40 609	79 885	172 673	120 191	24.4
84 197	.	.	.	.	84 197	.	24.42
.	.	.	.	.	.	.	24.44
.	.	.	.	.	.	.	24.45
38 953	18 837	18 116	14 158	3 958	34 880	18 081	24.5
.	.	.	.	.	.	.	24.51
.	.	.	.	.	.	.	24.52
28 684	14 430	14 254	.	.	27 049	14 254	24.53
142 394	119 650	22 744	11 752	10 992	138 037	22 517	25
71 741	66 714	5 027	4 011	1 016	68 807	4 988	25.1
65 490	.	.	.	.	63 271	.	25.11
6 251	.	.	.	.	5 537	.	25.12
3 692	.	.	.	.	3 273	.	25.2
3 692	.	.	.	.	3 273	.	25.29
.	.	.	.	.	.	.	25.3
.	.	.	.	.	.	.	25.4
16 494	11 227	5 266	1 897	3 369	16 379	5 266	25.5
21 254	16 580	4 674	.	.	21 034	4 545	25.6
11 032	7 493	3 539	.	.	10 812	3 411	25.61
10 222	9 087	1 135	.	.	10 222	1 135	25.62
.	.	.	.	.	.	.	25.7
.	.	.	.	.	.	.	25.72
.	.	.	.	.	.	.	25.73
21 977	15 933	6 044	1 924	4 120	21 314	6 017	25.9
.	.	.	.	.	.	.	25.92
.	.	.	.	.	.	.	25.93
.	.	.	.	.	.	.	25.94
10 538	8 880	1 658	.	.	10 127	1 631	25.99
67 363	22 012	45 351	7 166	38 185	66 330	44 775	28
.	.	.	.	.	.	.	28.1
.	.	.	.	.	.	.	28.11
.	.	.	.	.	.	.	28.12
.	.	.	.	.	.	.	28.3
.	.	.	.	.	.	.	28.4
16 479	10 215	6 264	2 208	4 056	16 049	5 894	28.5
16 479	10 215	6 264	2 208	4 056	16 049	5 894	28.51
28 179	23 477	4 702	1 832	2 870	27 442	4 470	27

**Noch 1.4 Betriebe, Beschäftigte, Arbeitsstunden, Entgelte und Umsatz im Verarbeitenden  
nach hauptbeteiligten**

Systematik- Nummer der WZ 2008	Abteilung Gruppe ausgewählte Klassen Hauptgruppe	Betriebe	Beschäftigte insgesamt	Geleistete Arbeits- stunden	Entgelte
		Anzahl		1 000	1 000 EUR
28	Maschinenbau	76	12 063	1 557	32 782
28.1	Herstellung von nicht wirtschaftszweigspezifischen Maschinen	23	5 312	678	15 191
28.11	H. v. Verbrennungsmotoren und Turbinen (ohne Motoren für Luft- undStraßenfahrzeuge)	8	1 880	225	5 409
28.12	H. v. hydraulischen und pneumatischen Komponenten und Systemen	4	996	114	2 532
28.13	Herstellung von Pumpen und Kompressen a. n. g.	4	843	119	3 020
28.14	Herstellung von Armaturen a. n. g.	4	.	.	.
28.15	H. v. Lagern, Getrieben, Zahnrädern und Antriebs-elementen	3	.	.	.
28.2	H. v. sonstigen nicht wirtschaftszweigspezifischen Maschinen	24	2 868	372	7 447
28.21	Herstellung von Öfen und Brennern	2	.	.	.
28.22	Herstellung von Hebezeugen und Fördermitteln	13	1 852	236	5 223
28.25	H. v. kälte- u. lufttechnischen Erzeugn., nicht für den Haushalt	4	.	.	.
28.29	H. v. sonst. nicht wirtschaftszweigspezifischen Maschinen a. n. g.	5	375	50	848
28.3	Herstellung von land- und forstwirtschaftlichen Maschinen	5	620	69	1 139
28.4	Herstellung von Werkzeugmaschinen	7	1 147	159	3 360
28.41	Herstellung von Werkzeugmaschinen für die Metallbearbeitung	5	.	.	.
28.49	Herstellung von sonstigen Werkzeugmaschinen	2	.	.	.
28.9	Herstellung von Maschinen für sonstige bestimmte Wirtschaftszweige	17	2 116	279	5 646
28.91	H. v. von Maschinen für die Metallerzeugung,von Walzwerksein- richtungen und Gießmaschinen	2	.	.	.
28.92	Herstellung von Bergwerks-, Bau- und Baustoffmaschinen	2	.	.	.
28.93	H. v. Maschinen für die Nahrungs- und Genussmittelerzeugung und die Tabakverarbeitung	1	.	.	.
28.94	H. v. Maschinen für die Textil- und Bekleidungsherstellung und die Lederverarbeitung	1	.	.	.
28.95	H. v. Maschinen für die Papiererzeugung und -verarbeitung	1	.	.	.
28.99	H. v. Maschinen für sonstige bestimmte Wirtschaftszweige a. n. g.	10	1 355	178	3 406
29	Herstellung von Kraftwagen und Kraftwagenteilen	14	2 824	391	6 635
30	Sonstiger Fahrzeugbau	11	2 751	370	6 601
31	Herstellung von Möbeln	12	1 726	200	3 473
32	Herstellung von sonstigen Waren	7	.	.	.
33	Reparatur und Installation von Maschinen und Ausrüstungen	46	6 047	786	17 169
33.1	Reparatur von Metallerzeugnissen, Maschinen und Ausrüstungen	26	3 096	393	8 845
33.11	Reparatur von Metallerzeugnissen	6	476	64	1 440
33.12	Reparatur von Maschinen	9	1 144	164	3 258
33.14	Reparatur von elektrischen Ausrüstungen	3	511	54	1 295
33.17	Reparatur und Instandhaltung von Fahrzeugen a. n. g.	8	965	111	2 853
33.2	Installation von Maschinen und Ausrüstungen a.n. g.	20	2 951	393	8 325
	Vorleistungsgüterproduzenten und Energie	319	50 687	6 577	146 160
	Investitionsgüterproduzenten	214	30 177	3 913	79 034
	Gebrauchsgüterproduzenten	16	2 603	343	4 837
	Verbrauchsgüterproduzenten	139	27 015	3 601	60 646
<b>B+C</b>	<b>Verarbeitendes Gewerbe sowie Bergbau und Gewinnung von Steinen und Erden insgesamt</b>	<b>688</b>	<b>110 482</b>	<b>14 435</b>	<b>290 677</b>

Gewerbe sowie im Bergbau und der Gewinnung von Steinen und Erden Sachsen-Anhalts im August 2014  
Wirtschaftszweigen

Gesamtumsatz					Umsatz aus Eigenerzeugung		Systematik- Nummer der WZ 2008
insgesamt	Inland	Ausland			insgesamt	dar. Ausland	
		insgesamt	Eurozone	Nicht-Eurozone			
1 000 EUR							
175 344	90 779	84 566	52 066	32 500	172 489	83 573	28
73 113	45 132	27 980	13 460	14 521	70 820	27 166	28.1
21 911	9 560	12 351	.	.	21 911	12 351	28.11
8 597	.	.	.	.	8 597	.	28.12
13 326	.	.	.	.	13 272	.	28.13
.	.	.	.	.	.	.	28.14
.	.	.	.	.	.	.	28.15
48 129	12 474	35 655	30 856	4 799	48 129	35 655	28.2
.	.	.	.	.	.	.	28.21
40 085	6 853	33 232	29 765	3 466	40 085	33 232	28.22
.	.	.	.	.	.	.	28.25
3 080	.	.	.	.	3 080	.	28.29
8 839	3 841	4 998	.	.	8 612	4 930	28.3
19 030	.	.	.	.	19 030	.	28.4
.	.	.	.	.	.	.	28.41
.	.	.	.	.	.	.	28.49
26 234	12 638	13 595	3 545	10 051	25 898	13 485	28.9
.	.	.	.	.	.	.	28.91
.	.	.	.	.	.	.	28.92
.	.	.	.	.	.	.	28.93
.	.	.	.	.	.	.	28.94
.	.	.	.	.	.	.	28.95
14 975	8 133	6 842	.	.	14 705	6 795	28.99
39 264	30 372	8 892	5 872	3 020	38 617	8 559	29
27 406	24 213	3 192	.	.	27 406	3 192	30
25 478	21 613	3 865	.	.	24 379	3 865	31
.	.	.	.	.	.	.	32
76 431	74 590	1 840	.	.	75 816	1 766	33
22 644	22 091	553	.	.	22 420	479	33.1
5 573	5 573	.	.	.	5 573	.	33.11
11 365	.	.	.	.	11 264	.	33.12
3 070	.	.	.	.	3 070	.	33.14
2 635	.	.	.	.	2 514	.	33.17
53 787	52 499	1 288	.	.	53 396	1 288	33.2
2 074 107	1 463 185	610 923	302 253	308 669	1 982 467	595 969	
417 613	306 708	110 905	67 028	43 877	409 220	109 064	
33 067	27 841	5 227	4 855	372	31 655	5 227	
686 023	540 904	145 119	58 911	86 208	601 434	117 385	
<b>3 210 811</b>	<b>2 338 637</b>	<b>872 174</b>	<b>433 047</b>	<b>439 126</b>	<b>3 024 777</b>	<b>827 644</b>	<b>B+C</b>

**1.5 Beschäftigte, Arbeitsstunden, Entgelte und Umsatz in den Betrieben des Verarbeitenden  
im August 2014 nach hauptbeteiligten Wirtschaftszweigen -**

Systematik- Nummer der WZ 2008	Abschnitt Abteilung Hauptgruppe	Beschäftigte insgesamt	
		Anzahl	um %
<b>B</b>	<b>Bergbau und Gewinnung von Steinen und Erden</b>	<b>21</b>	<b>0,8</b>
05	Kohlenbergbau	.	.
06	Gewinnung von Erdöl und Erdgas	.	.
08	Gewinnung v.Steinen u.Erden, sonst.Bergbau	-8	-1,0
09	Erbringung von Dienstleistungen für den Bergbau und für die Gewinnung von Steinen und Erden	.	.
<b>C</b>	<b>Verarbeitendes Gewerbe</b>	<b>1 199</b>	<b>1,1</b>
10	Herstellung von Nahrungs- und Futtermitteln	553	3,1
11	Getränkeherstellung	-56	-3,1
13	Herstellung von Textilien	.	.
16	Herstellung von Holz-, Flecht-, Korb- und Korkwaren (ohne Möbel)	162	11,1
17	Herstellung von Papier,Pappe und Waren daraus	59	2,5
18	Herstellung von Druckerzeugnissen; Vervielfältigung von bespielten Ton-, Bild- und Datenträgern	-118	-6,9
19	Kokerei und Mineralölverarbeitung	26	2,1
20	Herstellung von chemischen Erzeugnissen	108	0,9
21	Herstellung von pharmazeutischen Erzeugnissen	172	4,1
22	Herstellung von Gummi-und Kunststoffwaren	390	5,2
23	Herstellung von Glas und Glaswaren, Keramik, Verarbeitung von Steinen und Erden	-28	-0,4
24	Metallerzeugung und -bearbeitung	75	1,1
25	Herstellung von Metallerzeugnissen	-50	-0,5
26	Herstellung von Datenverarbeitungsgeräten, elektronischen und optischen Erzeugnissen	177	5,8
27	Herstellung von elektrischen Ausrüstungen	36	1,3
28	Maschinenbau	506	4,4
29	Herstellung von Kraftwagen und Kraftwagenteilen	-931	-24,8
30	Sonstiger Fahrzeugbau	-57	-2,0
31	Herstellung von Möbeln	19	1,1
32	Herstellung von sonstigen Waren	.	.
33	Reparatur und Installation von Maschinen und Ausrüstungen	352	6,2
	Vorleistungsgüterproduzenten und Energie	737	1,5
	Investitionsgüterproduzenten	135	0,4
	Gebrauchsgüterproduzenten	-57	-2,1
	Verbrauchsgüterproduzenten	405	1,5
<b>B+C</b>	<b>Verarbeitendes Gewerbe sowie Bergbau und Gewinnung von Steinen und Erden insgesamt</b>	<b>1 220</b>	<b>1,1</b>



Gewerbes sowie im Bergbau und der Gewinnung von Steinen und Erden Sachsen-Anhalts  
Veränderung gegenüber dem gleichen Vorjahresmonat

Geleistete Arbeits- stunden	Entgelte	Gesamtumsatz			Umsatz aus Eigenerzeugung		Systematik- Nummer der WZ 2008
		insgesamt	Inland	Ausland	insgesamt	dar. Ausland	
um %							
-2,8	3,2	-5,2	.	.	-4,9	.	B
.	.	.	.	.	.	.	05
.	.	.	.	.	.	.	06
-7,6	-5,7	.	.	.	.	.	08
.	.	.	.	.	.	.	09
-3,2	2,3	-2,0	.	.	-2,5	.	C
-1,0	0,4	-4,9	-2,8	-13,2	-5,7	-10,5	10
-7,3	-2,9	-24,6	.	.	-31,8	.	11
.	.	.	.	.	.	.	13
12,2	12,6	6,8	.	.	7,8	.	16
3,2	7,2	-8,0	-1,7	-14,6	-8,6	-17,7	17
-6,4	-5,4	-26,3	.	.	-27,1	.	18
-2,5	6,4	.	.	.	.	.	19
-3,0	0,6	4,9	17,8	-10,3	1,8	-10,1	20
-2,2	8,0	2,5	-6,9	15,3	-4,5	-5,2	21
1,2	8,6	-1,7	-7,7	12,9	-2,5	11,1	22
-3,4	-0,3	-15,7	-16,0	-14,0	-14,9	-11,8	23
-3,1	5,8	8,9	-1,9	17,7	8,8	18,7	24
-6,4	-0,3	-10,0	-10,8	-6,1	-11,4	-6,3	25
4,1	7,6	18,3	16,5	19,3	63,2	95,6	26
-5,7	5,1	-3,0	-1,8	-8,5	-3,3	-10,3	27
-0,6	5,5	4,5	11,6	-2,3	5,3	-2,1	28
-29,2	-23,6	-34,6	-37,7	-21,6	-35,3	-24,4	29
-0,6	3,5	-2,5	-2,3	-4,6	-2,5	-4,6	30
-11,8	-2,2	-19,1	-19,5	-16,7	-18,0	-16,7	31
.	.	.	.	.	.	.	32
0,5	7,5	48,2	51,8	-24,4	48,4	-26,0	33
-2,1	3,5	-0,3	0,2	-1,6	-0,5	1,0	
-4,7	1,8	.	1,8	-4,5	-0,1	-4,5	
-11,0	-3,8	-17,8	-19,0	-10,3	-16,9	-10,3	
-2,5	0,9	-7,2	-6,6	-9,4	-9,3	-14,6	
-3,2	2,3	-2,1	-1,6	-3,4	-2,5	-2,4	B+C

**1.6 Betriebe, Beschäftigte, Arbeitsstunden, Entgelte und Umsatz im Verarbeitenden  
nach hauptbeteiligten**

Systematik- Nummer der WZ 2008	Abschnitt Abteilung Hauptgruppe	Betriebe	Beschäftigte insgesamt	Geleistete Arbeits- stunden	Entgelte
		Anzahl		1 000	1 000 EUR
<b>B</b>	<b>Bergbau und Gewinnung von Steinen und Erden</b>	<b>10</b>	<b>2 804</b>	<b>2 775</b>	<b>80 166</b>
05	Kohlenbergbau	3	.	.	.
06	Gewinnung von Erdöl und Erdgas	1	.	.	.
08	Gewinnung v.Steinen u.Erden, sonst.Bergbau	3	790	833	22 691
09	Erbringung von Dienstleistungen für den Bergbau und für die Gewinnung von Steinen und Erden	3	.	.	.
<b>C</b>	<b>Verarbeitendes Gewerbe</b>	<b>677</b>	<b>107 119</b>	<b>118 173</b>	<b>2 318 690</b>
10	Herstellung von Nahrungs- und Futtermitteln	103	18 465	21 030	292 689
11	Getränkeherstellung	8	1 746	1 795	38 176
13	Herstellung von Textilien	5	.	.	.
16	Herstellung von Holz-, Flecht-, Korb- und Korkwaren (ohne Möbel)	12	1 608	1 613	29 750
17	Herstellung von Papier,Pappe und Waren daraus	17	2 428	2 797	59 676
18	Herstellung von Druckerzeugnissen; Vervielfältigung von bespielten Ton-, Bild- und Datenträgern	14	1 674	1 757	31 025
19	Kokerei und Mineralölverarbeitung	5	1 283	1 345	41 316
20	Herstellung von chemischen Erzeugnissen	65	11 853	13 360	345 737
21	Herstellung von pharmazeutischen Erzeugnissen	10	4 333	4 442	122 426
22	Herstellung von Gummi-und Kunststoffwaren	54	7 567	8 516	141 963
23	Herstellung von Glas und Glaswaren, Keramik, Verarbeitung von Steinen und Erden	46	6 485	7 317	142 640
24	Metallerzeugung und -bearbeitung	30	6 882	6 980	172 772
25	Herstellung von Metallerzeugnissen	104	10 228	11 371	193 721
26	Herstellung von Datenverarbeitungsgeräten, elektronischen und optischen Erzeugnissen	18	3 091	3 409	68 559
27	Herstellung von elektrischen Ausrüstungen	22	2 733	2 760	53 549
28	Maschinenbau	77	12 218	13 564	281 610
29	Herstellung von Kraftwagen und Kraftwagenteilen	14	2 796	3 362	54 188
30	Sonstiger Fahrzeugbau	11	2 803	3 225	53 984
31	Herstellung von Möbeln	12	1 709	1 800	29 515
32	Herstellung von sonstigen Waren	7	.	.	.
33	Reparatur und Installation von Maschinen und Ausrüstungen	45	5 977	6 361	137 051
	Vorteilsgüterproduzenten und Energie	318	50 279	54 903	1 206 779
	Investitionsgüterproduzenten	213	30 039	33 103	649 912
	Gebrauchsgüterproduzenten	16	2 686	3 118	42 020
	Verbrauchsgüterproduzenten	141	28 919	29 824	500 145
<b>B+C</b>	<b>Verarbeitendes Gewerbe sowie Bergbau und Gewinnung von Steinen und Erden insgesamt</b>	<b>687</b>	<b>109 923</b>	<b>120 949</b>	<b>2 398 856</b>

im Bergbau und der Gewinnung von Steinen und Erden Sachsen-Anhalts im Zeitraum Januar bis August 2014  
Wirtschaftszweigen

Gesamtumsatz					Umsatz aus Eigenerzeugung		Systematik- Nummer der WZ 2008
insgesamt	Inland	Ausland			insgesamt	dar. Ausland	
		insgesamt	Eurozone	Nicht-Eurozone			
1 000 EUR							
339 908	.	.	.	.	295 651	.	B
.	.	.	.	.	.	.	05
.	.	.	.	.	.	.	06
.	.	.	.	.	.	.	08
.	.	.	.	.	.	.	09
24 563 678	.	.	.	.	23 269 536	.	C
4 281 147	3 532 625	728 522	408 482	320 040	4 095 754	719 098	10
472 350	.	.	.	.	425 679	.	11
.	.	.	.	.	.	.	13
360 643	.	.	.	.	353 981	.	16
829 273	434 675	394 597	171 862	222 935	789 448	382 578	17
230 640	.	.	.	.	222 680	.	18
.	.	.	.	.	.	.	19
4 014 654	2 339 598	1 675 057	776 389	898 668	3 663 248	1 630 343	20
881 407	475 420	405 987	.	.	431 286	214 689	21
1 238 902	814 940	421 963	274 830	147 132	1 201 336	408 576	22
1 037 924	870 694	167 231	113 859	53 372	965 724	159 780	23
2 150 977	954 984	1 196 013	591 336	604 676	2 138 008	1 180 975	24
1 142 147	918 074	224 073	108 973	115 100	1 114 476	222 242	25
546 642	152 348	394 294	70 819	323 475	535 387	387 898	26
228 334	184 357	43 976	16 806	27 170	222 246	42 650	27
1 473 187	824 564	648 623	316 227	332 397	1 439 582	633 167	28
337 644	263 552	74 092	51 136	22 956	334 275	73 308	29
230 672	204 823	25 849	.	.	230 671	25 848	30
238 451	201 614	36 837	.	.	223 410	36 837	31
.	.	.	.	.	.	.	32
489 873	447 426	42 447	.	.	485 512	42 017	33
15 571 917	10 653 439	4 918 478	2 487 090	2 431 384	14 986 354	4 810 708	
3 238 384	2 345 695	892 690	467 081	425 610	3 167 138	871 088	
320 292	271 641	48 653	45 030	3 622	301 408	48 653	
5 772 990	4 567 795	1 205 195	535 028	670 170	5 110 287	1 002 859	
24 903 586	17 838 570	7 065 016	3 534 231	3 530 785	23 565 186	6 733 304	B+C

**1.7 Beschäftigte, Arbeitsstunden, Entgelte und Umsatz in den Betrieben des Verarbeitenden  
Im Zeitraum Januar bis August 2014 nach hauptbeteiligten Wirtschaftszweigen**

Systematik- Nummer der WZ 2008	Abschnitt Abteilung Hauptgruppe	Beschäftigte im Monatsdurchschnitt insgesamt		Geleistete Arbeits- stunden	Entgelte
		Anzahl	um %		
<b>B</b>	<b>Bergbau und Gewinnung von Steinen und Erden</b>	<b>-10</b>	<b>-0,4</b>	<b>-2,1</b>	<b>1,2</b>
05	Kohlenbergbau	-	-	-	-
06	Gewinnung von Erdöl und Erdgas	-	-	-	-
08	Gewinnung v.Steinen u.Erden, sonst.Bergbau	11	1,4	-0,7	1,4
09	Erbringung von Dienstleistungen für den Bergbau und für die Gewinnung von Steinen und Erden	-	-	-	-
<b>C</b>	<b>Verarbeitendes Gewerbe</b>	<b>607</b>	<b>0,6</b>	<b>-0,4</b>	<b>4,2</b>
10	Herstellung von Nahrungs- und Futtermitteln	379	2,1	1,5	6,9
11	Getränkeherstellung	-61	-3,4	-5,3	-1,3
13	Herstellung von Textilien	-	-	-	-
16	Herstellung von Holz-, Flecht-, Korb- und Korkwaren (ohne Möbel)	159	11,0	9,3	10,3
17	Herstellung von Papier,Pappe und Waren daraus	49	2,1	2,7	8,2
18	Herstellung von Druckerzeugnissen; Vervielfältigung von bespielten Ton-, Bild- und Datenträgern	10	0,8	2,5	2,4
19	Kokerei und Mineralölverarbeitung	35	2,8	2,9	7,9
20	Herstellung von chemischen Erzeugnissen	80	0,7	1,0	1,5
21	Herstellung von pharmazeutischen Erzeugnissen	165	4,0	2,8	8,9
22	Herstellung von Gummi-und Kunststoffwaren	185	2,5	-4,1	6,6
23	Herstellung von Glas und Glaswaren, Keramik, Verarbeitung von Steinen und Erden	-14	-0,2	0,7	1,2
24	Metallerzeugung und -bearbeitung	218	3,3	2,4	8,9
25	Herstellung von Metallerzeugnissen	-192	-1,8	-3,2	0,5
26	Herstellung von Datenverarbeitungsgeräten, elektronischen und optischen Erzeugnissen	36	1,2	2,9	13,0
27	Herstellung von elektrischen Ausrüstungen	-45	-1,6	-8,4	2,8
28	Maschinenbau	731	6,4	5,6	10,9
29	Herstellung von Kraftwagen und Kraftwagenteilen	-897	-24,3	-24,4	-24,0
30	Sonstiger Fahrzeugbau	-186	-6,2	-4,2	-3,8
31	Herstellung von Möbeln	10	0,6	-0,4	1,6
32	Herstellung von sonstigen Waren	-	-	-	-
33	Reparatur und Installation von Maschinen und Ausrüstungen	101	1,7	1,3	5,8
	Vorteilsgüterproduzenten und Energie	349	0,7	-0,6	4,2
	Investitionsgüterproduzenten	-5	-	-1,0	3,3
	Gebrauchsgüterproduzenten	-191	-6,6	-6,1	-3,7
	Verbrauchsgüterproduzenten	444	1,7	1,0	5,6
<b>B+C</b>	<b>Verarbeitendes Gewerbe sowie Bergbau und Gewinnung von Steinen und Erden insgesamt</b>	<b>597</b>	<b>0,5</b>	<b>-0,4</b>	<b>4,1</b>

Gewerbes sowie im Bergbau und der Gewinnung von Steinen und Erden Sachsen-Anhalts  
- Veränderung gegenüber dem gleichen Vorjahreszeitraum

Gesamtumsatz					Umsatz aus Eigenerzeugung		Systematik- Nummer der WZ 2008
insgesamt	Inland	Ausland			insgesamt	dar. Ausland	
		insgesamt	Eurozone	Nicht-Eurozone			
um %							
-11,1	.	.	.	.	-6,8	.	B
.	.	.	.	.	.	.	05
.	.	.	.	.	.	.	06
.	.	.	.	.	.	.	08
.	.	.	.	.	.	.	09
-1,2	.	.	.	.	-1,1	.	C
-1,6	-0,6	-6,2	-11,1	0,7	-1,5	-6,0	10
-10,0	.	.	.	.	-10,4	.	11
.	.	.	.	.	.	.	13
19,0	.	.	.	.	19,0	.	16
-2,5	-1,8	-3,3	-7,1	-0,1	-1,0	-1,0	17
-6,5	.	.	.	.	-7,3	.	18
.	.	.	.	.	.	.	19
2,0	11,0	-8,5	-3,4	-12,4	1,5	-5,9	20
1,6	-2,5	6,9	.	.	-1,3	-3,3	21
3,8	1,8	7,8	3,2	17,6	3,6	5,8	22
3,2	3,2	3,0	-3,0	18,6	2,6	1,1	23
0,3	-2,8	2,9	1,1	4,7	0,5	3,3	24
3,3	0,4	17,3	2,2	36,5	2,9	17,4	25
40,9	6,8	60,7	-5,3	89,7	84,5	136,1	26
2,6	6,3	-10,5	-9,6	-11,0	2,7	-9,6	27
15,2	23,4	6,2	41,3	-14,1	15,4	5,2	28
-30,8	-29,7	-34,5	-43,3	-0,4	-31,0	-34,9	29
-21,0	-19,6	-30,4	.	.	-21,0	-30,4	30
0,6	0,2	3,1	.	.	1,0	3,1	31
.	.	.	.	.	.	.	32
10,7	7,1	71,2	.	.	11,0	76,0	33
-1,9	-3,3	1,4	0,2	2,6	-1,2	4,2	
2,5	2,8	1,9	19,9	-12,5	2,4	1,1	
-7,6	-6,1	-15,3	-14,5	-24,2	-8,0	-15,3	
-1,7	-0,9	-4,6	-13,4	3,9	-2,5	-8,1	
-1,4	-2,0	0,2	-0,2	0,7	-1,1	1,6	B+C

**1.8 Ausgewählte Berechnungskennziffern in Betrieben im Verarbeitenden Gewerbe  
nach hauptbeteiligten**

Systematik- Nummer der WZ 2008	Abschnitt Abteilung Hauptgruppe	Beschäftigte je Betrieb	Geleistete Arbeitsstunden je Beschäftigten	Entgelte je geleisteter Arbeitsstunde
		Anzahl	h	EUR
<b>B</b>	<b>Bergbau und Gewinnung von Steinen und Erden</b>	<b>280</b>	<b>113</b>	<b>31</b>
05	Kohlenbergbau	.	.	.
06	Gewinnung von Erdöl und Erdgas	.	.	.
08	Gewinnung v.Steinen u.Erden, sonst.Bergbau	264	120	29
09	Erbringung von Dienstleistungen für den Bergbau und für die Gewinnung von Steinen und Erden	.	.	.
<b>C</b>	<b>Verarbeitendes Gewerbe</b>	<b>159</b>	<b>131</b>	<b>20</b>
10	Herstellung von Nahrungs- und Futtermitteln	181	138	14
11	Getränkeherstellung	218	122	22
13	Herstellung von Textilien	.	.	.
16	Herstellung von Holz-, Flecht-, Korb- und Korkwaren (ohne Möbel)	135	124	18
17	Herstellung von Papier,Pappe und Waren daraus	145	142	20
18	Herstellung von Druckerzeugnissen; Vervielfältigung von bespielten Ton-, Bild- und Datenträgern	121	125	18
19	Kokerei und Mineralölverarbeitung	257	119	32
20	Herstellung von chemischen Erzeugnissen	182	131	26
21	Herstellung von pharmazeutischen Erzeugnissen	439	121	28
22	Herstellung von Gummi-und Kunststoffwaren	145	134	17
23	Herstellung von Glas und Glaswaren, Keramik, Verarbeitung von Steinen und Erden	144	136	20
24	Metallerzeugung und -bearbeitung	227	120	26
25	Herstellung von Metallerzeugnissen	98	132	18
26	Herstellung von Datenverarbeitungsgeräten, elektronischen und optischen Erzeugnissen	170	132	20
27	Herstellung von elektrischen Ausrüstungen	127	125	19
28	Maschinenbau	159	129	21
29	Herstellung von Kraftwagen und Kraftwagenteilen	202	138	17
30	Sonstiger Fahrzeugbau	250	134	18
31	Herstellung von Möbeln	144	116	17
32	Herstellung von sonstigen Waren	.	.	.
33	Reparatur und Installation von Maschinen und Ausrüstungen	131	130	22
	Vorleistungsgüterproduzenten und Energie	159	130	22
	Investitionsgüterproduzenten	141	130	20
	Gebrauchsgüterproduzenten	163	132	14
	Verbrauchsgüterproduzenten	194	133	17
<b>B+C</b>	<b>Verarbeitendes Gewerbe sowie Bergbau und Gewinnung von Steinen und Erden insgesamt</b>	<b>161</b>	<b>131</b>	<b>20</b>

sowie im Bergbau und der Gewinnung von Steinen und Erden Sachsen-Anhalts im August 2014  
Wirtschaftszweigen

Entgelte je Beschäftigten	Gesamtumsatz je Beschäftigten	Umsatz aus Eigenerzeugung je Beschäftigten	Anteile Entgelte an Gesamtumsatz	Anteile Auslandsumsatz an Gesamtumsatz	Umsatz je geleisteter Arbeitsstunde	Systematik-Nummer der WZ 2008
EUR			%		EUR	
3 517	13 988	12 616	25	.	123	B
.	.	.	.	.	.	05
.	.	.	.	.	.	06
3 446	.	.	.	.	.	08
.	.	.	.	.	.	09
2 608	29 454	28 290	9	.	225	C
1 918	27 608	26 322	7	18	199	10
2 633	32 835	33 879	8	.	268	11
.	.	.	.	.	.	13
2 258	26 215	26 323	9	.	212	16
2 877	38 772	36 629	7	45	273	17
2 261	14 389	14 536	16	.	115	18
3 762	.	.	.	.	.	19
3 412	41 821	38 222	8	39	318	20
3 368	24 438	13 194	14	48	202	21
2 321	18 166	17 969	13	34	136	22
2 662	19 949	18 558	13	15	146	23
3 138	38 560	38 411	8	60	321	24
2 335	13 925	13 644	17	16	106	25
2 569	20 875	20 754	12	67	159	26
2 414	10 114	9 918	24	17	81	27
2 718	14 536	14 382	19	48	113	28
2 349	13 904	13 718	17	23	100	29
2 400	9 962	9 962	24	12	74	30
2 012	14 761	14 290	14	15	128	31
.	.	.	.	.	.	32
2 839	12 639	12 664	22	2	97	33
2 884	40 920	39 681	7	29	315	
2 619	13 839	13 683	19	27	107	
1 858	12 704	12 327	15	16	96	
2 245	25 394	23 142	9	21	190	
2 631	29 062	27 897	9	27	222	B+C

**1.9 Auslandsumsatz nach Euro- und Nicht-Eurozone in Betrieben des Verarbeitenden Gewerbes sowie im Bergbau und der Gewinnung von Steinen und Erden Sachsens-Anhalts im August 2014 nach hauptbeteiligten Wirtschaftszweigen  
- Veränderung gegenüber dem Vorjahresmonat**

Systematik- Nummer der WZ 2008	Abschnitt Abteilung Hauptgruppe	Auslandsumsatz		
		Insgesamt	Eurozone	Nicht-Eurozone
		um %		
<b>B</b>	<b>Bergbau und Gewinnung von Steinen und Erden</b>	.	.	.
05	Kohlenbergbau	.	.	.
06	Gewinnung von Erdöl und Erdgas	.	.	.
08	Gewinnung v.Steinen u.Erden, sonst.Bergbau	.	.	.
09	Erbringung von Dienstleistungen für den Bergbau und Gewinnung von Steinen und Erden	.	.	.
<b>C</b>	<b>Verarbeitendes Gewerbe</b>	.	.	.
10	Herstellung von Nahrungs- und Futtermitteln	-13,2	-17,2	-8,0
11	Getränkeherstellung	.	.	.
13	Herstellung von Textilien	.	.	.
16	Herstellung von Holz-, Flecht-, Korb- und Korkwaren (ohne Möbel)	.	.	.
17	Herstellung von Papier,Pappe und Waren daraus	-14,6	-14,7	-14,6
18	Herstellung von Druckerzeugnissen; Vervielfältigung von bespielten Ton-, Bild- und Datenträgern	.	.	.
19	Kokerei und Mineralölverarbeitung	.	.	.
20	Herstellung von chemischen Erzeugnissen	-10,3	-8,6	-11,6
21	Herstellung von pharmazeutischen Erzeugnissen	15,3	.	.
22	Herstellung von Gummi-und Kunststoffwaren	12,9	12,0	14,6
23	Herstellung von Glas und Glaswaren, Keramik, Verarbeitung von Steinen und Erden	-14,0	-14,8	-12,4
24	Metallerzeugung und -bearbeitung	17,7	-0,2	34,2
25	Herstellung von Metallerzeugnissen	-6,1	-11,8	1,0
26	Herstellung von Datenverarbeitungsgeräten, elektronischen und optischen Erzeugnissen	19,3	-14,8	29,0
27	Herstellung von elektrischen Ausrüstungen	-8,5	-20,1	0,8
28	Maschinenbau	-2,3	101,1	-46,4
29	Herstellung von Kraftwagen und Kraftwagenteilen	-21,6	-32,6	14,6
30	Sonstiger Fahrzeugbau	-4,6	.	.
31	Herstellung von Möbeln	-16,7	.	.
32	Herstellung von sonstigen Waren	.	.	.
33	Reparatur und Installation von Maschinen und Ausrüstungen	-24,4	.	.
	Vorleistungsgüterproduzenten und Energie	-1,6	-6,2	3,4
	Investitionsgüterproduzenten	-4,5	52,4	-39,2
	Gebrauchsgüterproduzenten	-10,3	-6,6	-41,0
	Verbrauchsgüterproduzenten	-9,4	-21,6	1,4
<b>B+C</b>	<b>Verarbeitendes Gewerbe sowie Bergbau und Gewinnung von Steinen und Erden insgesamt</b>	<b>-3,4</b>	<b>-3,0</b>	<b>-3,8</b>



## **Ergebnisse nach Kreisen**

## 2. Betriebe im Verarbeitenden Gewerbe sowie im Bergbau und der Gewinnung von Steinen und Erden

Lfd. Nr.	Kreisfreie Stadt Landkreis Land	Betriebe	Beschäftigte insgesamt	Geleistete Arbeitsstunden	Entgelte
		Anzahl		1 000	1 000 EUR
1	Dessau-Roßlau, Stadt	22	4 385	562	12 418
2	Halle (Saale), Stadt	22	3 191	422	9 114
3	Magdeburg, Stadt	41	6 858	852	17 514
4	Altmarkkreis Salzwedel	29	4 671	585	11 880
5	Anhalt-Bitterfeld	79	12 673	1 676	33 587
6	Börde	63	12 572	1 608	35 331
7	Burgenlandkreis	58	9 123	1 129	23 280
8	Harz	78	11 745	1 487	31 201
9	Jerichower Land	38	4 021	537	9 565
10	Mansfeld-Südharz	37	6 586	884	14 689
11	Saalekreis	70	10 808	1 501	33 520
12	Salzlandkreis	79	12 233	1 648	30 890
13	Stendal	22	4 122	543	8 846
14	Wittenberg	50	7 496	1 002	18 863
15	<b>Sachsen-Anhalt</b>	<b>688</b>	<b>110 482</b>	<b>14 435</b>	<b>290 677</b>

## Sachsen-Anhalts im August 2014 nach kreisfreien Städten und Landkreisen

Gesamtumsatz					Lfd. Nr.
insgesamt	Inland	Ausland			
		insgesamt	Eurozone	Nicht-Eurozone	
1 000 EUR					
50 193	36 237	13 956	4 740	9 216	1
35 035	20 606	14 429	6 738	7 691	2
111 584	69 844	41 740	32 996	8 744	3
68 445	52 811	15 634	10 737	4 898	4
338 800	219 132	119 669	53 299	66 370	5
277 781	180 128	97 653	25 387	72 266	6
382 667	311 605	71 061	35 567	35 494	7
167 953	120 007	47 946	27 425	20 521	8
80 439	64 819	15 620	6 274	9 345	9
149 315	76 924	72 391	42 609	29 783	10
982 248	813 297	168 951	108 387	60 564	11
287 203	175 408	111 795	37 490	74 305	12
83 578	58 335	25 244	13 735	11 509	13
195 569	139 485	56 084	27 665	28 419	14
<b>3 210 811</b>	<b>2 338 637</b>	<b>872 174</b>	<b>433 047</b>	<b>439 126</b>	<b>15</b>

## Veröffentlichungen <sup>1)</sup> im Statistischen Landesamt Sachsen-Anhalt

Im Monat November 2014 erschienen:

Bestell-Nr.	Kennziffer/ Periodizität	Titel	Preis (in EUR)
1 Z 0 03	Z	Statistisches Monatsheft 11/14	5,50
3 A 1 14	A I, AVI - j/13	Ergebnisse des Mikrozensus - Bevölkerung und Erwerbstätigkeit - 2013	5,00
3 A 6 01	A VI - vj-4/13	Sozialversicherungspflichtig Beschäftigte - Stand: 31.12.2013 -	7,50
3 B 2 02	B II - j/13	Berufsbildung - Auszubildende und Prüfungen - Stand: 31.12.2013	12,50
3 C 3 05	C III - m-9/14	Schlachtungen und Geflügel - September 2014 -	1,50
3 G 1 01	G I - m-6/14	Entwicklung von Umsatz und Beschäftigten im Einzelhandel - Juni 2014 -	2,00
3 G 1 01	G I - m-7/14	Entwicklung von Umsatz und Beschäftigten im Einzelhandel - Juli 2014 -	2,00
3 G 1 03	G I - m-5/14	Entwicklung von Umsatz und Beschäftigten im Kraftfahrzeughandel - Mai 2014 -	1,50
3 G 4 02	G IV - m-6/14	Entwicklung von Umsatz und Beschäftigten im Gastgewerbe - Juni 2014 -	1,50
3 G 4 02	G IV - m-7/14	Entwicklung von Umsatz und Beschäftigten im Gastgewerbe - Juli 2014 -	1,50
3 J 1 01	J I - j/10	Strukturerhebung im Dienstleistungsbereich - Jahr 2010 -	5,50
3 K 5 04	K V - j/14	Tageseinrichtungen für Kinder und geförderte Kindertagespflege Stichtag: 01.03.2014	4,50
3 L 2 01	L II - j/13	Gemeindefinanzen - Einnahmen und Ausgaben - Jahr 2013	6,00
3 M 1 02	M I - vj-3/14	Preisindex für Bauwerke - August 2014	2,00
3 P 5 01	P V - j/13	Basisdaten umweltökonomischer Gesamtrechnungen - Jahr 2013 -	9,50
3 Q 2 01	Q II - j/12	Abfallwirtschaft - Jahr 2012 -	9,50
3 Q 3 02	Q III - j/12	Waren, Bau- und Dienstleistungen für den Umweltschutz - Jahr 2012 -	3,50

1) Veröffentlichung als PDF-Datei kostenfrei erhältlich - bei Bestellung bitte die erste Stelle der Bestellnummer durch eine „6“ ersetzen