

Produzierendes Gewerbe, Handwerk

Investitionen im Verarbeitenden Gewerbe sowie im Bergbau und der Gewinnung von Steinen und Erden

Jahr 2012



SACHSEN-ANHALT

Statistisches Landesamt

Herausgabemonat: Dezember 2014

Zu beziehen durch das

Statistische Landesamt Sachsen-Anhalt
Dezernat Öffentlichkeitsarbeit
Postfach 20 11 56
06012 Halle (Saale)

Preis: 7,00 EUR (kostenfrei als PDF-Datei verfügbar - Bestellnummer: 6E110)

Inhaltliche Verantwortung:

Dezernat: Verarbeitendes Gewerbe, Handwerk, Baugewerbe, Bautätigkeit
Herr Streufert
Telefon: 0345 2318-303

Auskünfte erhalten Sie unter:

Telefon: 0345 2318-777
Telefon: 0345 2318-715
Telefon: 0345 2318-716

Telefax: 0345 2318-913
Internet: <http://www.statistik.sachsen-anhalt.de>
E-Mail: info@stala.mi.sachsen-anhalt.de

Vertrieb:

Telefon: 0345 2318-718
E-Mail: shop@stala.mi.sachsen-anhalt.de

Druck: Statistisches Landesamt Sachsen-Anhalt

© Statistisches Landesamt Sachsen-Anhalt, Halle (Saale), 2014

Auszugsweise Vervielfältigung und Verbreitung mit Quellenangabe gestattet.

Bibliothek und Besucherdienst (Merseburger Straße 2):

Montag bis Freitag: 8:00 Uhr bis 12:00 Uhr - möglichst nach Vereinbarung

Telefon: 0345 2318-714
E-Mail: bibliothek@stala.mi.sachsen-anhalt.de

Statistischer Bericht

Investitionen
im Verarbeitenden Gewerbe sowie im
Bergbau und der Gewinnung von Steinen und Erden

Jahr 2012

Land Sachsen-Anhalt

Inhaltsverzeichnis

	Seite
Vorbemerkungen	5
Klassifikation der Wirtschaftszweige	9
Grafiken	18
1. Investitionen in Unternehmen im Verarbeitenden Gewerbe sowie im Bergbau und der Gewinnung von Steinen und Erden Sachsen - Anhalts	
1.1 Investitionen in Unternehmen im Verarbeitenden Gewerbe sowie im Bergbau und der Gewinnung von Steinen und Erden Sachsen-Anhalts Jahr 1991 bis Jahr 2012	21
1.2 Unternehmen, Beschäftigte, Gesamtumsatz und Investitionen im Verarbeitenden Gewerbe sowie im Bergbau und der Gewinnung von Steinen und Erden Sachsen-Anhalts im Jahr 2012 nach Wirtschaftszweigen	22
1.3 Zugänge zum Anlagevermögen in Unternehmen im Jahr 2012	24
2. Investitionen in Betrieben im Verarbeitenden Gewerbe sowie im Bergbau und der Gewinnung von Steinen und Erden Sachsen-Anhalts	
2.1 Investitionen in Betrieben im Verarbeitenden Gewerbe sowie im Bergbau und der Gewinnung von Steinen und Erden Sachsen-Anhalts Jahr 1991 bis Jahr 2012	25
2.2 Betriebe, Beschäftigte, Gesamtumsatz und Investitionen im Verarbeitenden Gewerbe sowie im Bergbau und der Gewinnung von Steinen und Erden Sachsen-Anhalts im Jahr 2012 nach Wirtschaftszweigen	26
2.3 Betriebe, Beschäftigte, Gesamtumsatz und Investitionen im Verarbeitenden Gewerbe sowie im Bergbau und der Gewinnung von Steinen und Erden Sachsen-Anhalts im Jahr 2012 nach ausgewählten Wirtschaftsabteilungen und Beschäftigtengrößenklassen	38
2.4 Betriebe, Beschäftigte, Gesamtumsatz und Investitionen im Verarbeitenden Gewerbe sowie im Bergbau und der Gewinnung von Steinen und Erden Sachsen-Anhalts im Jahr 2012 nach ausgewählten Wirtschaftsabteilungen und Umsatzgrößenklassen	46
2.5 Wert der neu gemieteten und gepachteten neuen Sachanlagen (Mietinvestitionen) in Betrieben im Verarbeitenden Gewerbe sowie im Bergbau und der Gewinnung von Steinen und Erden Sachsen-Anhalts im Jahr 2012 nach Wirtschaftsabteilungen	54
2.6 Betriebe, Beschäftigte, Gesamtumsatz und Investitionen im Verarbeitenden Gewerbe sowie im Bergbau und der Gewinnung von Steinen und Erden Sachsen-Anhalts im Jahr 2012 nach kreisfreien Städten und Landkreisen	56
2.7 Bruttozugänge an Sachanlagen in Betrieben im Verarbeitenden Gewerbe sowie im Bergbau und der Gewinnung von Steinen und Erden im Jahr 2012 nach Wirtschaftszweigen - Veränderung gegenüber dem Vorjahr	58

Vorbemerkungen

Im vorliegenden statistischen Bericht werden die Ergebnisse der Investitionserhebung für Unternehmen und Betriebe des Verarbeitenden Gewerbes sowie des Bergbaus und der Gewinnung von Steinen und Erden im Land Sachsen-Anhalt für das Jahr 2012 nach der „**Klassifikation der Wirtschaftszweige, Ausgabe 2008**“ (WZ 2008) veröffentlicht.

Bestandteil der Investitionserhebungen sind neben den erfragten aktivierten Bruttozugängen an Sachanlagen auch gemietete und gepachtete neue Sachanlagen (Mietinvestitionen) und Investitionen in immaterielle Vermögensgegenstände.

Die Angaben über die Beschäftigten und die Umsätze der Unternehmen und Betriebe im Verarbeitenden Gewerbe sowie im Bergbau und der Gewinnung von Steinen und Erden werden im Rahmen des Monatsberichtes für Betriebe, im Jahresbericht für Betriebe und im Jahresbericht für Mehrbetriebsunternehmen erfasst und in die Ergebnisse der Investitionserhebung übernommen. Gegenüber den Ergebnissen der o. g. Berichterstattungen, welche im Statistischen Bericht E I (Bestellnummer 3 E 103) veröffentlicht werden, gibt es bei den Beschäftigten- und Umsatzangaben in diesem Bericht Abweichungen:

Im Jahresbericht für Betriebe werden zur besseren Darstellung des Konjunkturverlaufes in ausgewählten Wirtschaftszweigen auch Unternehmen mit weniger als 20 Beschäftigten und deren Betriebe erfasst.

In der Investitionserhebung werden dagegen **ausschließlich** die Unternehmen einbezogen, die **Ende September** des Berichtsjahres 20 und mehr Beschäftigte aufweisen.

Die Angaben zur Investitionserhebung werden erst im Laufe des dem Berichtsjahr folgenden Jahres bei den Unternehmen und Betrieben erfragt. Somit liegt die Aufbereitung dieser Ergebnisse zeitlich weit hinter denen der Monats- und Jahresberichte.

Treten bei der Zusammenführung der Daten der Investitionserhebung mit denen aus den anderen Berichterstattungen Abweichungen auf, z. B. bei der Berichtskreisabgrenzung, werden sie im Rahmen der Investitionserhebung bereinigt. Abgesehen von o. g. methodischen Unterschieden bei der Erfassung der Daten der Monats- und Jahresberichte und der Investitionserhebung ist ein Teil der Abweichungen zwischen den Ergebnissen beider Erhebungen auch durch nachträgliche Berichtigungen durch die Unternehmen zu erklären.

Klassifikation

Die Zuordnung der Betriebe bzw. Unternehmen und die fachliche Gliederung der Ergebnisse erfolgt auf Grundlage der „Klassifikation der Wirtschaftszweige, Ausgabe 2008“ (WZ 2008).

Mit der Einführung der WZ 2008 wird die Verordnung (EG) Nr. 1893/2006 des Europäischen Parlaments und des Rates vom 20. Dezember 2006 (ABl. Nr. L 393 vom 30.12.2006 S. 1) zur Einführung der Statistischen Systematik der Wirtschaftszweige in der Europäischen Gemeinschaft (NACE Rev.2) umgesetzt.

Das Kodierungssystem der WZ 2008 unterscheidet zwischen Abschnitten (Buchstaben A bis U), Abteilungen (Zweisteller), Gruppen (Dreisteller), Klassen (Viersteller) und Unterklassen (Fünfsteller).

Der Wirtschaftsbereich „Verarbeitendes Gewerbe sowie Bergbau und Gewinnung von Steinen und Erden“ erstreckt sich über die Abschnitte B und C sowie – in der numerischen Gliederung – über die Abteilungen 05 bis 33 der WZ 2008 (siehe Seite 9 ff).

Die Anwendung der neuen Klassifikation hat Auswirkungen auf den Berichtskreis der Statistiken im Produzierenden Gewerbe, weil einige Tätigkeiten innerhalb des Produzierenden Gewerbes umgruppiert, andere zusätzlich aufgenommen oder ausgegliedert wurden. Darüber hinaus erfolgt die Kodierung der Wirtschaftszweige nunmehr nach einem völlig neuen Nummerierungssystem.

Infolge der strukturellen Veränderungen beim Produzierenden Gewerbe durch den Übergang auf die WZ 2008 zählen zum Beispiel die Branchen des Verlagsgewerbes und des Recyclings nicht mehr in das Verarbeitende Gewerbe. Aber auch innerhalb des Verarbeitenden Gewerbes wurden mit der WZ 2008 erhebliche Anpassungen bei der Zusammensetzung der Wirtschaftszweige vorgenommen. So werden künftig Montage- und Installationsleistungen in eigenständigen Klassen der WZ 2008 nachgewiesen.

Neben den Angaben für die Wirtschaftszweiggliederungen der WZ 2008 werden auch Ergebnisse für die Hauptgruppen:

„Vorleistungsgüter, Investitionsgüter, Gebrauchsgüter, Verbrauchsgüter und Energie“ veröffentlicht.

Die Verordnung (EG) Nr. 586/2001 der Kommission vom 26. März 2001 zur Durchführung der Verordnung (EG) Nr. 656/2007 der Kommission vom 14. Juni 2007 (ABl. EU Nr. L 155 S. 3) legt die Definition der Hauptgruppen fest.

Die genaue Zusammensetzung der Hauptgruppen kann dem Auszug der Klassifikation der Wirtschaftszweige, Ausgabe 2008 (WZ 2008), ab Seite 9 entnommen werden.

Aus Geheimhaltungsgründen wird die Hauptgruppe Energie nicht gesondert veröffentlicht, sondern wird mit der Hauptgruppe Vorleistungsgüterproduzenten zusammengefasst.

Rechtsgrundlagen

Rechtsgrundlagen für die jährliche Investitionserhebung im Verarbeitenden Gewerbe sowie im Bergbau und der Gewinnung von Steinen und Erden bilden:

- das Gesetz über die Statistik im Produzierenden Gewerbe (Prod-GewStatG) in der Fassung der Bekanntmachung vom 21. März 2002 (BGBl. I S. 1181), zuletzt geändert durch Artikel 4 des Gesetzes vom 17. März 2009 (BGBl. I S. 550).
- in Verbindung mit dem Gesetz über die Statistik für Bundeszwecke (Bundesstatistikgesetz - BStatG) vom 22. Januar 1987 (BGBl. I S. 462, 565), zuletzt geändert durch Artikel 3 des Gesetzes vom 7. September 2007 (BGBl. I S. 2246).

Berichtskreis

Die jährliche Investitionserhebung im Verarbeitenden Gewerbe sowie im Bergbau und der Gewinnung von Steinen und Erden erfasst einmal jährlich Unternehmen im Verarbeitenden Gewerbe sowie im Bergbau und der Gewinnung von Steinen und Erden mit 20 und mehr Beschäftigten und deren Betriebe sowie Betriebe im Verarbeitenden Gewerbe sowie im Bergbau und der Gewinnung von Steinen und Erden mit 20 und mehr Beschäftigten von Unternehmen der übrigen Wirtschaftsbereiche. Der Erhebungsbereich umfasst die Tätigkeiten nach den Abschnitten B „Bergbau und Gewinnung von Steinen und Erden“ sowie C „Verarbeitendes Gewerbe“ der „Klassifikation der Wirtschaftszweige, Ausgabe 2008“ (WZ 2008).

Als Unternehmen gilt die kleinste rechtliche Einheit, die aus handels- und/oder steuerrechtlichen Gründen Bücher führt und bilanziert einschließlich aller Verwaltungs- und Hilfsbetriebe u. ä. sowie aller nicht produzierenden Betriebsteile (wie Handelsabteilungen), jedoch ohne Zweigniederlassungen im Ausland und ohne rechtlich selbständige Tochtergesellschaften.

Ein Unternehmen kann aus nur einem Betrieb (Einbetriebsunternehmen) oder auch aus mehreren Betrieben bestehen. Bei sachsen-anhaltischen Unternehmen mit Betrieben auch in anderen Bundesländern (Mehrländerunternehmen) sind deren Ergebnisse in den Unternehmensergebnissen Sachsen-Anhalts enthalten.

Als Betrieb gilt in der amtlichen Unternehmensstatistik ein an einem räumlich festgestellten Ort gelegenes Unternehmen oder Teil eines Unternehmens (z.B. Fabrikations/Werkstätte, Werk, Bergwerk, Grube). An diesem Ort oder von diesem Ort werden Wirtschaftstätigkeiten ausgeübt, für die - mit Ausnahmen - eine oder mehrere Personen (ggf. auch nur als Teilzeitbeschäftigte) im Auftrag ein und desselben Unternehmens arbeiten. Ein Betrieb untersteht immer einem (einzigen) Unternehmen, das seinerseits seinen Sitz stets in einem seiner Betriebe hat.

Die Investitionsergebnisse für Betriebe umfassen alle auf dem Territorium von Sachsen-Anhalt ansässigen Betriebe, auch wenn sich der Unternehmenssitz außerhalb des Landes Sachsen-Anhalt befindet.

Die jährliche Investitionserhebung bei Unternehmen und Betrieben des Verarbeitenden Gewerbes sowie des Bergbaus und der Gewinnung von Steinen und Erden liefert Ergebnisse und Informationen über die Struktur, den Umfang und die Entwicklung der Investitionstätigkeit und ist somit ein wichtiger Indikator für die Beurteilung der Wirtschaftsentwicklung sowohl durch staatliche als auch private Institutionen.

Darüber hinaus dient die Erhebung der Durchführung der strukturellen Unternehmensstatistik der Europäischen Gemeinschaft.

Erhebungsmerkmale

Beschäftigte: Alle im Betrieb bzw. Unternehmen tätigen Personen, d. h. tätige Inhaber/-innen und Mitinhaber/-innen, alle in einem vertraglichen Arbeits- bzw. Dienstverhältnis stehenden Personen (z.B. auch Direktoren/-innen, Vorstandsmitglieder, Praktikanten/-innen, Volontäre/-innen und Auszubildende) und unbezahlt mithelfende Familienangehörige, soweit sie mindestens ein Drittel der branchenüblichen Arbeitszeit tätig sind, Heimarbeiter/-innen, die auf der Lohn- und Gehaltsliste geführt werden und an andere Unternehmen gegen Entgelt zur Arbeitsleistung überlassene Personen. Einbezogen werden u. a. auch Erkrankte, Urlauber, Personen im Erziehungsurlaub innerhalb des 1. Jahres, Streikende und von der Aussperrung

Betroffene, Personen mit Altersteilzeitregelungen, Saison- und Aushilfsarbeiter/-innen, Teilzeitbeschäftigte, Kurzarbeiter/-innen, das Personal auf Bau- und Montagestellen und vorübergehend (weniger als 1 Jahr) im Ausland Tätige.

Nicht zu den Beschäftigten rechnen u. a. zum Grundwehrdienst bzw. Zivildienst Einberufene sowie aufgrund einer tariflichen Vorruhestandsregelung vorzeitig ausgeschiedene Mitarbeiter/-innen.

Gesamtumsatz: Summe der Rechnungsendbeträge (ohne Umsatzsteuer) der, unabhängig von Zahlungseingang oder Liefertermin, im Berichtszeitraum abgerechneten Lieferungen und Leistungen an Dritte, einschließlich der darin enthaltenen Verbrauchssteuern, Kosten für Fracht, Porto, Verpackung (auch wenn getrennt in Rechnung gestellt), abzüglich sofort gewährter Preisnachlässe.

Der Gesamtumsatz setzt sich zusammen aus dem Umsatz aus Eigenerzeugung (einschließlich Umsatz aus dem Verkauf von Energie, Nebenerzeugnissen und Abfällen sowie Entgelten für industrielle Dienstleistungen, wie Reparaturen, Installationen und Montagen), baugewerblichem Umsatz und sonstigem Umsatz (z.B. Umsatz aus Handelsware, Erlöse aus Wohnungsvermietung, aus Transportleistungen für Dritte, aus dem Verkauf eigener landwirtschaftlicher Erzeugnisse, Provisionseinnahmen).

Investitionen:

Erworbene und selbsterstellte Anlagen:

Hierbei handelt es sich um den Wert der im Geschäftsjahr aktivierten Bruttozugänge an Sachanlagen, d. h. Ersatz- und Neuinvestitionen (einschließlich aktivierbarer Großreparaturen und geringwertiger Wirtschaftsgüter, soweit aktiviert, sowie selbsterstellter und im Bau befindlicher Anlagen).

Dazu zählen auch sogenannte Leasinggüter, die beim Leasingnehmer zu aktivieren sind (Finanzierungsleasing).

Nicht berücksichtigt werden Anzahlungen auf Anlagen, wenn diese nicht aktiviert wurden; Investitionen in Zweigniederlassungen im Ausland; Zugänge durch den Kauf ganzer Unternehmen oder Betriebe; die bei Investitionen entstandenen Finanzierungskosten; Umbuchungen innerhalb bestehender Anlagekonten; der Erwerb von Beteiligungen, Wertpapieren u.s.w. (Finanzanlagen) sowie von Konzessionen, Patenten, Lizenzen u.s.w.

Die aktivierten Bruttozugänge an Sachanlagen werden nach Anlagearten gegliedert in:

- Grundstücke mit Geschäfts-, Fabrik-, Wohn- und anderen Bauten (einschließlich Gleisanlagen, Kanalbauten, Parkplätzen usw. sowie einschließlich Bauarbeiten auf bereits bebauten Grundstücken) sowie Bauten auf fremden Grundstücken
- Grundstücke ohne Bauten (einschließlich Grundstücksaufschließungskosten u. ä.) Maschinen und maschinelle Anlagen, Betriebs- und Geschäftsausstattungen (einschließlich Werkzeugen, aktivierter geringwertiger Wirtschaftsgüter, Fahrzeugen und Schiffen). Außerdem wird der in den Bruttozugängen an Sachanlagen enthaltende Wert der selbst erstellten Anlagen (einschl. der Großreparaturen) für Unternehmen und Betriebe getrennt nachgewiesen.

Gemietete und gepachtete neue Sachanlagen (Mietinvestitionen):

Wert der **neuen** Sachanlagen, die im Geschäftsjahr z. B. von Leasingfirmen, vom Hersteller direkt oder von Unternehmen der gleichen Unternehmensgruppe (z.B. Besitzgesellschaften) über mittel- bzw. langfristige Miet- bzw. Pachtverträge neu gemietet und gepachtet und nicht beim Leasingnehmer aktiviert wurden. Zu den geleasteten oder über andere Formen der Anlagemiete bezogenen Sachanlagen zählen insbesondere Gebäude, EDV- und Telefonanlagen, Büromaschinen, Kraftfahrzeuge sowie andere Maschinen und maschinelle Anlagen.

Nicht enthalten ist die Anmietung von Sachanlagen für die Mietdauer bis zu einem Jahr, von gebrauchten Investitionsgütern sowie von unbebauten Grundstücken.

Investitionen in immaterielle Vermögensgegenstände:

Hierbei handelt es sich um die auf dem Anlagekonto aktivierten Bruttozugänge an Konzessionen, Patenten, Lizenzen, Warenzeichen und ähnlichen Rechten sowie an Software, die entgeltlich erworben wurde und länger als ein Jahr im Geschäftsbetrieb genutzt werden.

Zeichenerklärung

- . = Zahlenwert unbekannt oder geheim zu halten
- = nichts vorhanden (genau Null)
- x = Tabellenfach gesperrt, weil Aussage nicht sinnvoll

Abweichungen in den Summen sind auf Rundungen der Zahlenwerte in den einzelnen Gruppierungen zurückzuführen.

Abkürzungen

- a.n.g. = anderweitig nicht genannt
- einschl. = einschließlich
- u.a. = unter anderem
- usw. = und so weiter
- bzw. = beziehungsweise
- d.h. = das heißt
- EUR = Euro
- Nr. = Nummer
- z.B. = zum Beispiel

**Klassifikation der Wirtschaftszweige, Ausgabe 2008 (WZ 2008),
und Zuordnung der Klassen nach WZ 2008 zu den Hauptgruppen**

Wirtschaftsbereich: Verarbeitendes Gewerbe sowie Bergbau und Gewinnung von Steinen und Erden

Nr. der WZ 2008	Bezeichnung	Hauptgruppe
B	Abschnitt B – Bergbau und Gewinnung von Steinen und Erden	
05	Kohlenbergbau	
05.1	Steinkohlenbergbau	
05.10	Steinkohlenbergbau	EN
05.2	Braunkohlenbergbau	
05.20	Braunkohlenbergbau	EN
06	Gewinnung von Erdöl und Erdgas	
06.1	Gewinnung von Erdöl	
06.10	Gewinnung von Erdöl	EN
06.2	Gewinnung von Erdgas	
06.20	Gewinnung von Erdgas	EN
07	Erzbergbau	
07.1	Eisenerzbergbau	
07.10	Eisenerzbergbau	A
07.2	NE- Metallerzbergbau	
07.21	Bergbau auf Uran- und Thoriumerze	A
07.29	Sonstiger NE- Metallerzbergbau	A
08	Gewinnung von Steinen und Erden, sonstiger Bergbau	
08.1	Gewinnung von Natursteinen, Kies, Sand, Ton und Kaolin	
08.11	Gewinnung von Naturwerksteinen und Natursteinen, Kalk- und Gipsstein, Kreide und Schiefer	A
08.12	Gewinnung von Kies, Sand, Ton und Kaolin	A
08.9	Sonstiger Bergbau; Gewinnung von Steinen und Erden a. n. g.	
08.91	Bergbau auf chemische und Düngemittelminerale	A
08.92	Torfgewinnung	A
08.93	Gewinnung von Salz	A
08.99	Gewinnung von Steinen und Erden a. n. g.	A
09	Erbringung von Dienstleistungen für den Bergbau und für die Gewinnung von Steinen und Erden	
09.1	Erbringung von Dienstleistungen für die Gewinnung von Erdöl und Erdgas	
09.10	Erbringung von Dienstleistungen für die Gewinnung von Erdöl und Erdgas	A
09.9	Erbringung von Dienstleistungen für den sonstigen Bergbau und die Gewinnung von Steinen und Erden	
09.90	Erbringung von Dienstleistungen für den sonstigen Bergbau und die Gewinnung von Steinen und Erden	A
C	Abschnitt C – Verarbeitendes Gewerbe	
10	Herstellung von Nahrungs- und Futtermitteln	
10.1	Schlachten und Fleischverarbeitung	
10.11	Schlachten (ohne Schlachten von Geflügel)	VG
10.12	Schlachten von Geflügel	VG
10.13	Fleischverarbeitung	VG
10.2	Fischverarbeitung	
10.20	Fischverarbeitung	VG

Nr. der WZ 2008	Bezeichnung	Hauptgruppe
10.3	Obst- und Gemüseverarbeitung	
10.31	Kartoffelverarbeitung	VG
10.32	Herstellung von Frucht- und Gemüsesäften	VG
10.39	Sonstige Verarbeitung von Obst und Gemüse	VG
10.4	Herstellung von pflanzlichen und tierischen Ölen und Fetten	
10.41	Herstellung von Ölen und Fetten (ohne Margarine u. ä. Nahrungsfette)	VG
10.42	Herstellung von Margarine u. ä. Nahrungsfetten	VG
10.5	Milchverarbeitung	
10.51	Milchverarbeitung (ohne Herstellung von Speiseeis)	VG
10.52	Herstellung von Speiseeis	VG
10.6	Mahl- und Schälmaschinen, Herstellung von Stärke und Stärkeerzeugnissen	
10.61	Mahl- und Schälmaschinen	A
10.62	Herstellung von Stärke und Stärkeerzeugnissen	A
10.7	Herstellung von Back- und Teigwaren	
10.71	Herstellung von Backwaren (ohne Dauerbackwaren)	VG
10.72	Herstellung von Dauerbackwaren	VG
10.73	Herstellung von Teigwaren	VG
10.8	Herstellung von sonstigen Nahrungsmitteln	
10.81	Herstellung von Zucker	VG
10.82	Herstellung von Süßwaren (ohne Dauerbackwaren)	VG
10.83	Verarbeitung von Kaffee und Tee, Herstellung von Kaffee-Ersatz	VG
10.84	Herstellung von Würzmitteln und Soßen	VG
10.85	Herstellung von Fertiggerichten	VG
10.86	Herstellung von homogenisierten und diätetischen Nahrungsmitteln	VG
10.89	Herstellung von sonstigen Nahrungsmitteln a. n. g.	VG
10.9	Herstellung von Futtermitteln	
10.91	Herstellung von Futtermitteln für Nutztiere	A
10.92	Herstellung von Futtermitteln für sonstige Tiere	A
11	Getränkeherstellung	
11.0	Getränkeherstellung	
11.01	Herstellung von Spirituosen	VG
11.02	Herstellung von Traubenwein	VG
11.03	Herstellung von Apfelwein und anderen Fruchtweinen	VG
11.04	Herstellung von Wermutwein und sonstigen aromatisierten Weinen	VG
11.05	Herstellung von Bier	VG
11.06	Herstellung von Malz	VG
11.07	Herstellung von Erfrischungsgetränken, Gewinnung natürlicher Mineralwässer	VG
12	Tabakverarbeitung	
12.0	Tabakverarbeitung	
12.00	Tabakverarbeitung	VG
13	Herstellung von Textilien	
13.1	Spinnstoffaufbereitung und Spinnerei	
13.10	* Spinnstoffaufbereitung und Spinnerei	A
13.2	Weberei	
13.20	* Weberei	A
13.3	Veredlung von Textilien und Bekleidung	
13.30	* Veredlung von Textilien und Bekleidung	A

Nr. der WZ 2008	Bezeichnung	Hauptgruppe
13.9	Herstellung von sonstigen Textilwaren	
13.91	* Herstellung von gewirktem und gestricktem Stoff	VG
13.92	* Herstellung von konfektionierten Textilwaren (ohne Bekleidung)	VG
13.93	* Herstellung von Teppichen	VG
13.94	* Herstellung von Seilerwaren	VG
13.95	* Herstellung von Vliesstoff und Erzeugnissen daraus (ohne Bekleidung)	VG
13.96	* Herstellung von technischen Textilien	VG
13.99	* Herstellung von sonstigen Textilwaren a. n. g.	VG
14	Herstellung von Bekleidung	
14.1	Herstellung von Bekleidung (ohne Pelzbekleidung)	
14.11	* Herstellung von Lederbekleidung	VG
14.12	* Herstellung von Arbeits- und Berufsbekleidung	VG
14.13	* Herstellung von sonstiger Oberbekleidung	VG
14.14	* Herstellung von Wäsche	VG
14.19	* Herstellung von sonstiger Bekleidung und Bekleidungszubehör a. n. g.	VG
14.2	Herstellung von Pelzwaren	
14.20	* Herstellung von Pelzwaren	VG
14.3	Herstellung von Bekleidung aus gewirktem und gestricktem Stoff	
14.31	* Herstellung von Strumpfwaren	VG
14.39	* Herstellung von sonstiger Bekleidung aus gewirktem und gestricktem Stoff	VG
15	Herstellung von Leder, Lederwaren und Schuhen	
15.1	Herstellung von Leder und Lederwaren (ohne Herstellung von Lederbekleidung)	
15.11	Herstellung von Leder und Lederfaserstoff; Zurichtung und Färben von Fellen	VG
15.12	Lederverarbeitung (ohne Herstellung von Lederbekleidung)	VG
15.2	Herstellung von Schuhen	
15.20	Herstellung von Schuhen	VG
16	Herstellung von Holz-, Flecht-, Korb- und Korkwaren (ohne Möbel)	
16.1	Säge-, Hobel- und Holzimprägnierwerke	
16.10	Säge-, Hobel- und Holzimprägnierwerke	A
16.2	Herstellung von sonstigen Holz-, Kork-, Flecht- und Korbwaren (ohne Möbel)	
16.21	Herstellung von Furnier-, Sperrholz-, Holzfasern- und Holzspanplatten	A
16.22	Herstellung von Parketttafeln	A
16.23	Herstellung von sonstigen Konstruktionsteilen, Fertigbauteilen, Ausbauelementen und Fertigteilbauten aus Holz	A
16.24	Herstellung von Verpackungsmitteln, Lagerbehältern und Ladungsträgern aus Holz	A
16.29	Herstellung von Holzwaren a. n. g. Kork-, Flecht- und Korbwaren (ohne Möbel)	A
17	Herstellung von Papier-, Pappe und Waren daraus	
17.1	Herstellung von Holz- und Zellstoff, Papier, Karton und Pappe	
17.11	* Herstellung von Holz- und Zellstoff	A
17.12	* Herstellung von Papier, Karton und Pappe	A
17.2	Herstellung von Waren aus Papier, Karton und Pappe	
17.21	* Herstellung von Wellpapier und -pappe sowie von Verpackungsmitteln aus Papier, Karton und Pappe	A
17.22	* Herstellung von Haushalts-, Hygiene und Toilettenartikeln aus Zellstoff, Papier und Pappe	A
17.23	* Herstellung von Schreibwaren und Bürobedarf aus Papier, Karton und Pappe	A
17.24	* Herstellung von Tapeten	A
17.29	* Herstellung von sonstigen Waren aus Papier, Karton und Pappe	A
18	Herstellung von Druckerzeugnissen; Vervielfältigung von bespielten Ton-, Bild- und Datenträgern	
18.1	Herstellung von Druckerzeugnissen	
18.11	Drucken von Zeitungen	VG
18.12	Drucken a. n. g.	VG
18.13	Druck- und Mediovorstufe	VG
18.14	Binden von Druckerzeugnissen und damit verbundene Dienstleistungen	VG

Nr. der WZ 2008	Bezeichnung	Hauptgruppe
18.2	Vervielfältigung von bespielten Ton-, Bild- und Datenträgern	
18.20	Vervielfältigung von bespielten Ton-, Bild- und Datenträgern	VG
19	Kokerei und Mineralölverarbeitung	
19.1	Kokerei	
19.10	Kokerei	EN
19.2	Mineralölverarbeitung	
19.20	Mineralölverarbeitung	EN
20	Herstellung von chemischen Erzeugnissen	
20.1	Herstellung von chemischen Grundstoffen, Düngemitteln und Stickstoffverbindungen, Kunststoffen in Primärformen und synthetischem Kautschuk in Primärformen	
20.11	* Herstellung von Industriegasen	A
20.12	* Herstellung von Farbstoffen und Pigmenten	A
20.13	* Herstellung von sonstigen anorganischen Grundstoffen und Chemikalien	A
20.14	* Herstellung von sonstigen organischen Grundstoffen und Chemikalien	A
20.15	* Herstellung von Düngemitteln und Stickstoffverbindungen	A
20.16	* Herstellung von Kunststoffen in Primärformen	A
20.17	* Herstellung von synthetischem Kautschuk in Primärformen	A
20.2	Herstellung von Schädlingsbekämpfungsmitteln, Pflanzenschutz- und Desinfektionsmitteln	
20.20	* Herstellung von Schädlingsbekämpfungsmitteln, Pflanzenschutz- und Desinfektionsmitteln	A
20.3	Herstellung von Anstrichmitteln, Druckfarben und Kittungen	
20.30	* Herstellung von Anstrichmitteln, Druckfarben und Kittungen	A
20.4	Herstellung von Seifen, Wasch-, Reinigungs- und Körperpflegemitteln sowie von Duftstoffen	
20.41	* Herstellung von Seifen, Wasch-, Reinigungs- und Poliermitteln	VG
20.42	* Herstellung von Körperpflegemitteln und Duftstoffen	VG
20.5	Herstellung von sonstigen chemischen Erzeugnissen	
20.51	* Herstellung von pyrotechnischen Erzeugnissen	A
20.52	* Herstellung von Klebstoffen	A
20.53	* Herstellung von etherischen Ölen	A
20.59	* Herstellung von sonstigen chemischen Erzeugnissen a. n. g.	A
20.6	Herstellung von Chemiefasern	
20.60	* Herstellung von Chemiefasern	A
21	Herstellung von pharmazeutischen Erzeugnissen	
21.1	Herstellung von pharmazeutischen Grundstoffen	
21.10	* Herstellung von pharmazeutischen Grundstoffen	VG
21.2	Herstellung von pharmazeutischen Spezialitäten und sonstigen pharmazeutischen Erzeugnissen	
21.20	* Herstellung von pharmazeutischen Spezialitäten und sonstigen pharmazeutischen Erzeugnissen	VG
22	Herstellung von Gummi- und Kunststoffwaren	
22.1	Herstellung von Gummiwaren	
22.11	Herstellung und Rundemeuerung von Bereifungen	A
22.19	Herstellung von sonstigen Gummiwaren	A
22.2	Herstellung von Kunststoffwaren	
22.21	Herstellung von Platten, Folien, Schläuchen und Profilen aus Kunststoffen	A
22.22	Herstellung von Verpackungsmitteln aus Kunststoffen	A
22.23	Herstellung von Baubedarfsartikeln aus Kunststoffen	A
22.29	Herstellung von sonstigen Kunststoffwaren	A
23	Herstellung von Glas und Glaswaren, Keramik, Verarbeitung von Steinen und Erden	
23.1	Herstellung von Glas und Glaswaren	
23.11	Herstellung von Flachglas	A
23.12	Veredlung und Bearbeitung von Flachglas	A
23.13	Herstellung von Hohlglas	A
23.14	Herstellung von Glasfasern und Waren daraus	A
23.19	Herstellung, Veredlung und Bearbeitung von sonstigem Glas einschließlich technischen Glaswaren	A

Nr. der WZ 2008	Bezeichnung	Hauptgruppe
23.2	Herstellung von feuerfesten keramischen Werkstoffen und Waren	
23.20	Herstellung von feuerfesten keramischen Werkstoffen und Waren	A
23.3	Herstellung von keramischen Baumaterialien	
23.31	Herstellung von keramischen Wand- und Bodenfliesen und -platten	A
23.32	Herstellung von Ziegeln und sonstiger Baukeramik	A
23.4	Herstellung von sonstigen Porzellan- und keramischen Erzeugnissen	
23.41	Herstellung von keramischen Haushaltswaren und Ziergegenständen	A
23.42	Herstellung von Sanitärkeramik	A
23.43	Herstellung von Isolatoren und Isolierteilen aus Keramik	A
23.44	Herstellung von keramischen Erzeugnissen für sonstige technische Zwecke	A
23.49	Herstellung von sonstigen keramischen Erzeugnissen	A
23.5	Herstellung von Zement, Kalk und gebranntem Gips	
23.51	Herstellung von Zement	A
23.52	Herstellung von Kalk und gebranntem Gips	A
23.6	Herstellung von Erzeugnissen aus Beton, Zement und Gips	
23.61	Herstellung von Erzeugnissen aus Beton, Zement und Kalksandstein für den Bau	A
23.62	Herstellung von Gipserzeugnissen für den Bau	A
23.63	Herstellung von Frischbeton (Transportbeton)	A
23.64	Herstellung von Mörtel und anderem Beton (Trockenbeton)	A
23.65	Herstellung von Faserzementwaren	A
23.69	Herstellung von sonstigen Erzeugnissen aus Beton, Zement und Gips a. n. g.	A
23.7	Be- und Verarbeitung von Naturwerksteinen und Natursteinen a. n. g.	
23.70	Be- und Verarbeitung von Naturwerksteinen und Natursteinen a. n. g.	A
23.9	Herstellung von Schleifkörpern und Schleifmitteln auf Unterlage sowie sonstigen Erzeugnissen aus nichtmetallischen Mineralien a. n. g.	
23.91	Herstellung von Schleifkörpern und Schleifmitteln auf Unterlage	A
23.99	Herstellung von sonstigen Erzeugnissen aus nichtmetallischen Mineralien a. n. g.	A
24	Metallerzeugung und -bearbeitung	
24.1	Erzeugung von Roheisen, Stahl und Ferrolegierungen	
24.10	* Erzeugung von Roheisen, Stahl und Ferrolegierungen	A
24.2	Herstellung von Stahlrohren, Rohrform-, Rohrverschluss- und Rohrverbindungsstücken aus Stahl	
24.20	* Herstellung von Stahlrohren, Rohrform-, Rohrverschluss- und Rohrverbindungsstücken aus Stahl	A
24.3	Sonstige erste Bearbeitung von Eisen und Stahl	
24.31	* Herstellung von Blankstahl	A
24.32	* Herstellung von Kaltband mit einer Breite von weniger als 600 mm	A
24.33	* Herstellung von Kaltprofilen	A
24.34	* Herstellung von kaltgezogenem Draht	
24.4	Erzeugung und erste Bearbeitung von NE- Metallen	
24.41	* Erzeugung und erste Bearbeitung von Edelmetallen	A
24.42	* Erzeugung und erste Bearbeitung von Aluminium	A
24.43	* Erzeugung und erste Bearbeitung von Blei, Zink und Zinn	A
24.44	* Erzeugung und erste Bearbeitung von Kupfer	A
24.45	* Erzeugung und erste Bearbeitung von sonstigen NE- Metallen	A
24.46	* Aufbereitung von Kernbrennstoffen	A
24.5	Gießereien	
24.51	* Eisengießereien	A
24.52	* Stahlgießereien	A
24.53	* Leichtmetallgießereien	A
24.54	* Buntmetallgießereien	A
25	Herstellung von Metallerzeugnissen	
25.1	Stahl- und Leichtmetallbau	
25.11	* Herstellung von Metallkonstruktionen	B
25.12	* Herstellung von Ausbauelementen aus Metall	B
25.2	Herstellung von Metalltanks und -behältern; Herstellung von Heizkörpern und -kesseln für Zentralheizungen	
25.21	* Herstellung von Heizkörpern und -kesseln für Zentralheizungen	B
25.29	* Herstellung von Sammelbehältern, Tanks u. ä. Behältern aus Metall	B

Nr. der WZ 2008	Bezeichnung	Hauptgruppe
25.3	Herstellung von Dampfkesseln (ohne Zentralheizungskessel)	
25.30	* Herstellung von Dampfkesseln (ohne Zentralheizungskessel)	B
25.4	Herstellung von Waffen und Munition	
25.40	* Herstellung von Waffen und Munition	B
25.5	Herstellung von Schmiede-, Press-, Zieh- und Stanzteilen, gewalzten Ringen und pulvermetallurgischen Erzeugnissen	
25.50	* Herstellung von Schmiede-, Press-, Zieh- und Stanzteilen, gewalzten Ringen und pulvermetallurgischen Erzeugnissen	A
25.6	* Oberflächenveredlung und Wärmebehandlung, Mechanik, a. n. g.	
25.61	* Oberflächenveredlung und Wärmebehandlung	A
25.62	* Mechanik, a. n. g.	A
25.7	Herstellung von Schneidwaren, Werkzeugen, Schlössern und Beschlägen aus unedlen Metallen	
25.71	* Herstellung von Schneidwaren und Bestecken aus unedlen Metallen	A
25.72	* Herstellung von Schlössern und Beschlägen aus unedlen Metallen	A
25.73	* Herstellung von Werkzeugen	A
25.9	Herstellung von sonstigen Metallwaren	
25.91	* Herstellung von Fässern, Trommeln, Dosen, Eimern u. ä. Behältern aus Metall	A
25.92	* Herstellung von Verpackungen und Verschlüssen aus Eisen, Stahl und NE- Metall	A
25.93	* Herstellung von Drahtwaren, Ketten und Federn	A
25.94	* Herstellung von Schrauben und Nieten	A
25.99	* Herstellung von sonstigen Metallwaren a. n. g.	A
26	Herstellung von Datenverarbeitungsgeräten, elektronischen und optischen Erzeugnissen	
26.1	Herstellung von elektronischen Bauelementen und Leiterplatten	
26.11	* Herstellung von elektronischen Bauelementen	A
26.12	* Herstellung von bestückten Leiterplatten	A
26.2	Herstellung von Datenverarbeitungsgeräten und peripheren Geräten	
26.20	* Herstellung von Datenverarbeitungsgeräten und peripheren Geräten	B
26.3	Herstellung von Geräten und Einrichtungen der Telekommunikationstechnik	
26.30	* Herstellung von Geräten und Einrichtungen der Telekommunikationstechnik	B
26.4	Herstellung von Geräten der Unterhaltungselektronik	
26.40	* Herstellung von Geräten der Unterhaltungselektronik	GG
26.5	Herstellung von Mess-, Kontroll-, Navigations- u. ä. Instrumenten und Vorrichtungen; Herstellung von Uhren	
26.51	* Herstellung von Mess-, Kontroll-, Navigations- u. ä. Instrumenten und Vorrichtungen	B
26.52	* Herstellung von Uhren	B
26.6	Herstellung von Bestrahlungs- und Elektrotherapiegeräten und elektromedizinischen Geräten	
26.60	* Herstellung von Bestrahlungs- und Elektrotherapiegeräten und elektromedizinischen Geräten	B
26.7	Herstellung von optischen und fotografischen Instrumenten und Geräten	
26.70	* Herstellung von optischen und fotografischen Instrumenten und Geräten	GG
26.8	Herstellung von magnetischen und optischen Datenträgern	
26.80	* Herstellung von magnetischen und optischen Datenträgern	A
27	Herstellung von elektrischen Ausrüstungen	
27.1	Herstellung von Elektromotoren, Generatoren, Transformatoren, Elektrizitätsverteilungs- und -schalteinrichtungen	
27.11	* Herstellung von Elektromotoren, Generatoren und Transformatoren	A
27.12	* Herstellung von Elektrizitätsverteilungs- und -schalteinrichtungen	A
27.2	Herstellung von Batterien und Akkumulatoren	
27.20	* Herstellung von Batterien und Akkumulatoren	A
27.3	Herstellung von Kabeln und elektrischem Installationsmaterial	
27.31	* Herstellung von Glasfaserkabeln	A
27.32	* Herstellung von sonstigen elektronischen und elektrischen Drähten und Kabeln	A
27.33	* Herstellung von elektrischem Installationsmaterial	A
27.4	Herstellung von elektrischen Lampen und Leuchten	
27.40	* Herstellung von elektrischen Lampen und Leuchten	A
27.5	Herstellung von Haushaltsgeräten	
27.51	* Herstellung von elektrischen Haushaltsgeräten	GG
27.52	* Herstellung von nicht elektrischen Haushaltsgeräten	GG

Nr. der WZ 2008	Bezeichnung	Hauptgruppe
27.9	Herstellung von sonstigen elektrischen Ausrüstungen und Geräten a. n. g	
27.90	* Herstellung von sonstigen elektrischen Ausrüstungen und Geräten a. n. g	A
28	Maschinenbau	
28.1	Herstellung von nicht wirtschaftszweigspezifischen Maschinen	
28.11	* Herstellung von Verbrennungsmotoren und Turbinen (ohne Motoren für Luft- und Straßenfahrzeuge)	B
28.12	* Herstellung von hydraulischen und pneumatischen Komponenten und Systemen	B
28.13	* Herstellung von Pumpen und Kompressoren a. n. g.	B
28.14	* Herstellung von Armaturen a. n. g.	B
28.15	* Herstellung von Lagern, Getrieben, Zahnrädern und Antriebsselementen	B
28.2	Herstellung von sonstigen nicht wirtschaftszweigspezifischen Maschinen	
28.21	* Herstellung von Öfen und Brennern	B
28.22	* Herstellung von Hebezeugen und Fördermitteln	B
28.23	* Herstellung von Büromaschinen (ohne Datenverarbeitungsgeräte und periphere Geräte)	B
28.24	* Herstellung von handgeführten Werkzeugen mit Motorantrieb	B
28.25	* Herstellung von kälte- und lufttechnischen Erzeugnissen, nicht für den Haushalt	B
28.29	* Herstellung von sonstigen nicht wirtschaftszweigspezifischen Maschinen a. n. g.	B
28.3	Herstellung von land- und forstwirtschaftlichen Maschinen	
28.30	* Herstellung von land- und forstwirtschaftlichen Maschinen	B
28.4	Herstellung von Werkzeugmaschinen	
28.41	* Herstellung von Werkzeugmaschinen für die Metallbearbeitung	B
28.49	* Herstellung von sonstigen Werkzeugmaschinen	B
28.9	Herstellung von Maschinen für sonstige bestimmte Wirtschaftszweige	
28.91	* Herstellung von Maschinen für die Metallerzeugung, von Walzwerkseinrichtungen und Gießmaschinen	B
28.92	* Herstellung von Bergwerks-, Bau- und Baustoffmaschinen	B
28.93	* Herstellung von Maschinen für die Nahrungs- und Genussmittelerzeugung und die Tabakverarbeitung	B
28.94	* Herstellung von Maschinen für die Textil- und Bekleidungsherstellung und die Lederverarbeitung	B
28.95	* Herstellung von Maschinen für die Papiererzeugung und -verarbeitung	B
28.96	* Herstellung von Maschinen für die Verarbeitung von Kunststoffen und Kautschuk	B
28.99	* Herstellung von Maschinen für sonstige bestimmte Wirtschaftszweige a. n. g.	B
29	Herstellung von Kraftwagen und Kraftwagenteilen	
29.1	Herstellung von Kraftwagen und Kraftwagenmotoren	
29.10	* Herstellung von Kraftwagen und Kraftwagenmotoren	B
29.2	Herstellung von Karosserien, Aufbauten und Anhängern	
29.20	* Herstellung von Karosserien, Aufbauten und Anhängern	B
29.3	Herstellung von Teilen und Zubehör für Kraftwagen	
29.31	* Herstellung elektrischer und elektronischer Ausrüstungsgegenstände für Kraftwagen	B
29.32	* Herstellung von sonstigen Teilen und sonstigem Zubehör für Kraftwagen	B
30	Sonstiger Fahrzeugbau	
30.1	Schiff- und Bootsbau	
30.11	* Schiffbau (ohne Boots- und Yachtbau)	B
30.12	* Boots- und Yachtbau	B
30.2	Schienenfahrzeugbau	
30.20	* Schienenfahrzeugbau	B
30.3	Luft- und Raumfahrzeugbau	
30.30	* Luft- und Raumfahrzeugbau	B
30.4	Herstellung von militärischen Kampffahrzeugen	
30.40	* Herstellung von militärischen Kampffahrzeugen	B
30.9	Herstellung von Fahrzeugen a. n. g.	
30.91	* Herstellung von Krafträdern	GG
30.92	* Herstellung von Fahrrädern sowie von Behindertenfahrzeugen	GG
30.99	* Herstellung von sonstigen Fahrzeugen a. n. g.	GG

Nr. der WZ 2008	Bezeichnung	Hauptgruppe
31	Herstellung von Möbeln	
31.0	Herstellung von Möbeln	
31.01	Herstellung von Büro- und Ladenmöbeln	GG
31.02	Herstellung von Küchenmöbeln	GG
31.03	Herstellung von Matratzen	GG
31.09	Herstellung von sonstigen Möbeln	GG
32	Herstellung von sonstigen Waren	
32.1	Herstellung von Münzen, Schmuck und ähnlichen Erzeugnissen	
32.11	Herstellung von Münzen	GG
32.12	Herstellung von Schmuck, Gold- und Silberschmiedewaren (ohne Fantasieschmuck)	GG
32.13	Herstellung von Fantasieschmuck	GG
32.2	Herstellung von Musikinstrumenten	
32.20	Herstellung von Musikinstrumenten	GG
32.3	Herstellung von Sportgeräten	
32.30	Herstellung von Sportgeräten	VG
32.4	Herstellung von Spielwaren	
32.40	Herstellung von Spielwaren	VG
32.5	Herstellung von medizinischen und zahnmedizinischen Apparaten und Materialien	
32.50	Herstellung von medizinischen und zahnmedizinischen Apparaten und Materialien	B
32.9	Herstellung von Erzeugnissen a. n. g.	
32.91	Herstellung von Besen und Bürsten	VG
32.99	Herstellung von sonstigen Erzeugnissen a. n. g.	VG
33	Reparatur und Installation von Maschinen und Ausrüstungen	
33.1	Reparatur von Metallerzeugnissen, Maschinen und Ausrüstungen	
33.11	Reparatur von Metallerzeugnissen	B
33.12	Reparatur von Maschinen	B
33.13	Reparatur von elektronischen und optischen Geräten	B
33.14	Reparatur von elektrischen Ausrüstungen	B
33.15	Reparatur und Instandhaltung von Schiffen und Booten und Yachten	B
33.16	Reparatur und Instandhaltung von Luft- und Raumfahrzeugen	B
33.17	Reparatur und Instandhaltung von Fahrzeugen a. n. g.	B
33.19	Reparatur von sonstigen Ausrüstungen	B
33.2	Installation von Maschinen und Ausrüstungen a. n. g.	
33.20	Installation von Maschinen und Ausrüstungen a. n. g.	B

Hinweise zur Benutzung der Klassifikation der Wirtschaftszweige, Ausgabe 2008 (WZ 2008)

In der ersten Spalte sind die Buchstaben der Abschnitte sowie die Nummern der Abteilungen, Gruppen und Klassen der WZ 2008 angegeben. Die Reihenfolge der Wirtschaftszweige richtet sich nach der WZ 2008. In der zweiten Spalte ist die Bezeichnung des jeweiligen Wirtschaftszweiges angegeben.

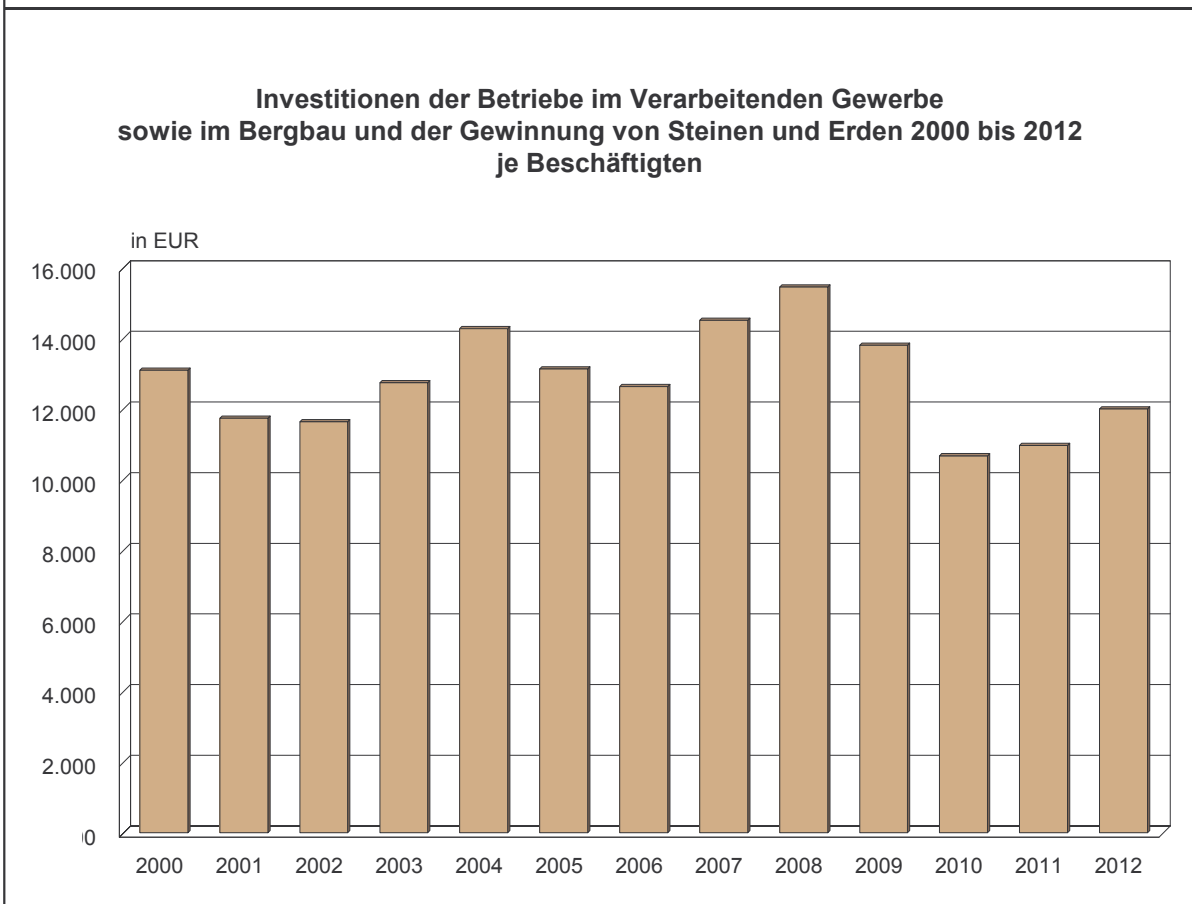
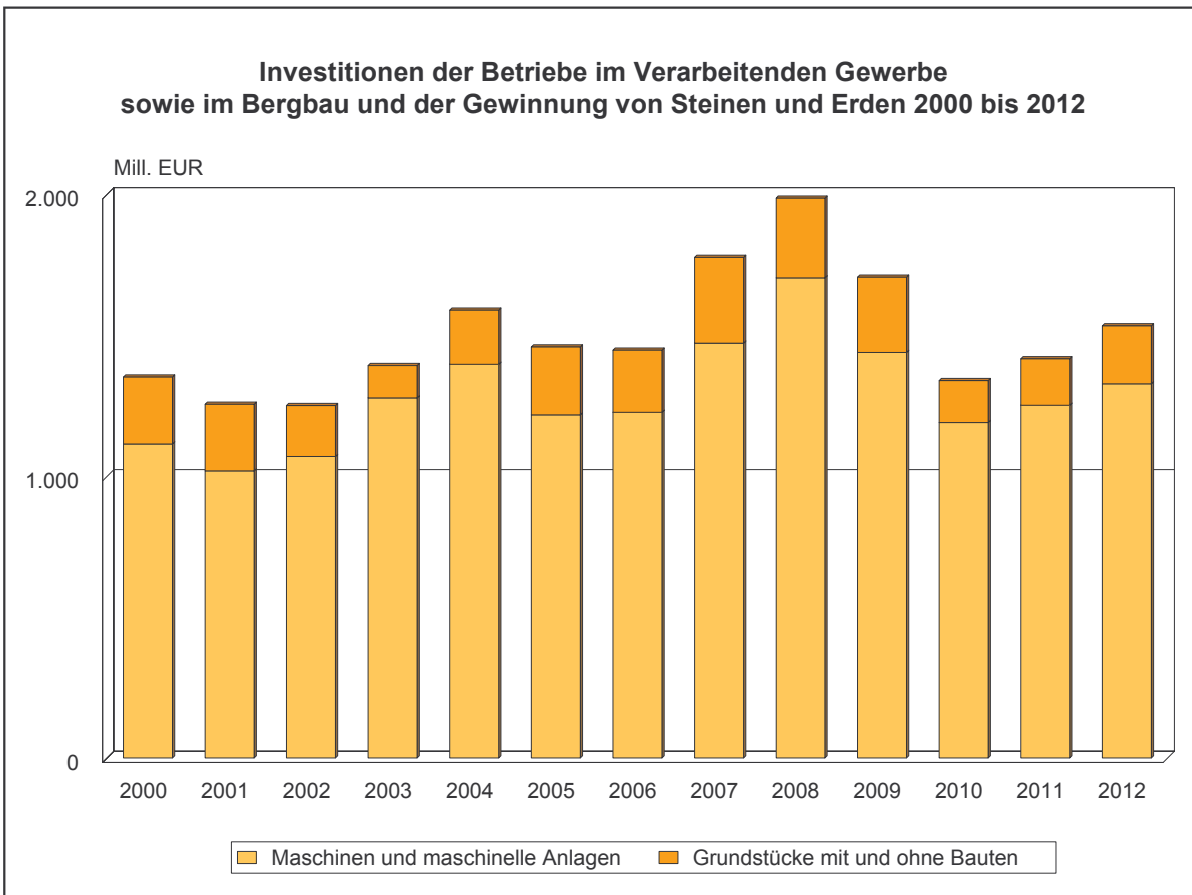
In der dritten Spalte ist die Zuordnung der Klassen (Viersteller) der WZ 2008 zu den Hauptgruppen im Verarbeitenden Gewerbe sowie Bergbau und der Gewinnung von Steinen und Erden durch folgende Buchstaben gekennzeichnet:

A = Vorleistungsgüterproduzenten, B = Investitionsgüterproduzenten, GG = Gebrauchsgüterproduzenten, VG = Verbrauchsgüterproduzenten, EN = Energie.

Aus Geheimhaltungsgründen werden die Hauptgruppen A = Vorleistungsgüterproduzenten und EN = Energie zusammengefasst ausgewiesen.

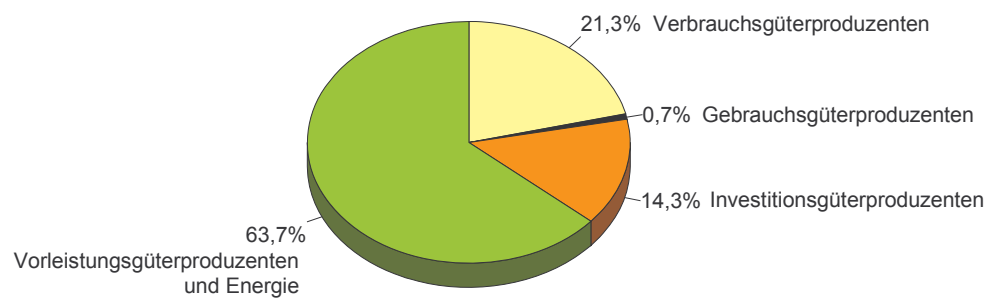
Angaben zum Auftragseingang müssen nur für die mit einem * gekennzeichneten Wirtschaftszweige gemeldet werden.

Grafiken

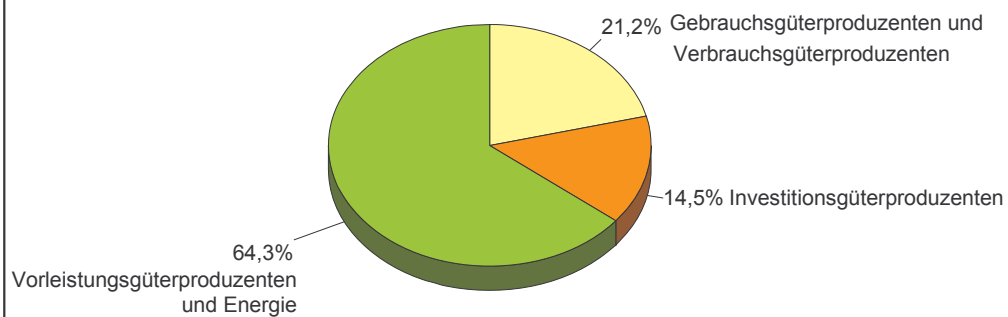


**Investitionen der Betriebe im Verarbeitenden Gewerbe
sowie im Bergbau und der Gewinnung von Steinen und Erden 2012**

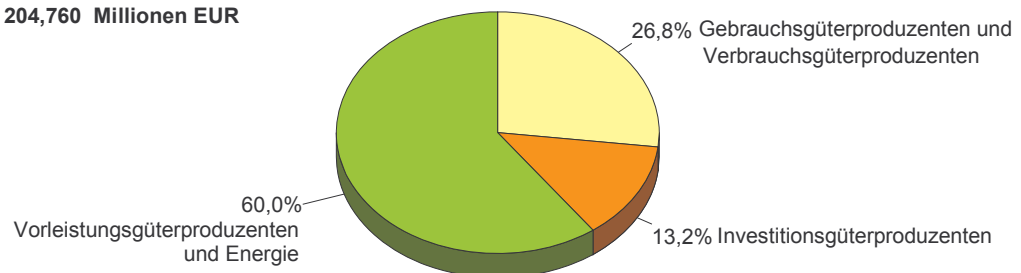
**Investitionen
insgesamt
1 533,377 Millionen EUR**



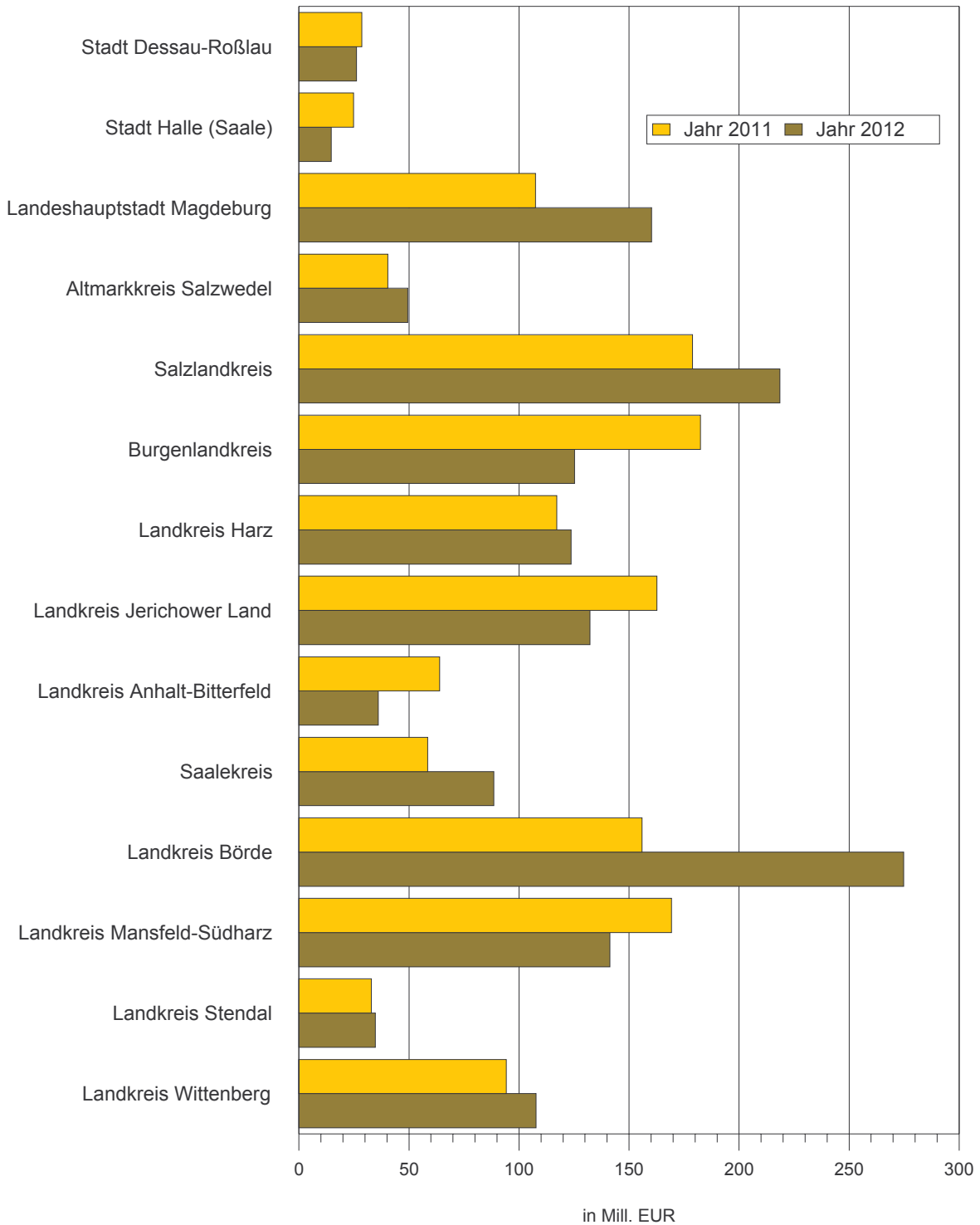
**Maschinen und
maschinelle Anlagen
1 328,617 Millionen EUR**



**Grundstücke mit und
ohne Bauten
204,760 Millionen EUR**



**Investitionen der Betriebe im Verarbeitenden Gewerbe
sowie im Bergbau und der Gewinnung von Steinen und Erden
im Jahr 2011 sowie im Jahr 2012 nach Kreisen ¹⁾ (Mill. EUR)**



¹⁾ Gebietsstand: 1. Juli 2007

1. Investitionen in Unternehmen im Verarbeitenden Gewerbe sowie im Bergbau und der Gewinnung von Steinen und Erden Sachsen-Anhalts

1.1 Investitionen in Unternehmen im Verarbeitenden Gewerbe sowie im Bergbau und der Gewinnung von Steinen und Erden Sachsen-Anhalts Jahr 1991 bis Jahr 2012

Jahr	Unternehmen mit Investitionen	Bruttozugänge an Sachanlagen				
		insgesamt	Maschinen u. maschinelle Anlagen	Grundstücke mit u. ohne Bauten	je Beschäftigten	im Verhältnis zum Umsatz
	Anzahl	1 000 EUR		EUR	%	
Systematik SYPRO						
1991	818	1 447 795	1 185 997	261 798	4 572	12,2
1992	901	1 592 729	1 335 274	257 455	8 514	13,8
1993	935	1 858 923	1 470 707	388 216	12 959	16,5
1994	933	1 615 724	1 240 665	375 059	13 232	13,7
Systematik WZ 93						
1995	814	2 066 881	1 786 801	280 080	22 312	19,4
1996	825	2 048 849	1 644 065	404 784	23 511	19,9
1997	826	2 178 855	1 788 078	390 777	26 179	20,6
1998	807	1 931 866	1 657 743	274 124	23 483	16,7
1999	816	1 594 538	1 420 931	173 607	19 334	12,9
2000	832	1 107 645	905 427	202 216	13 059	7,1
2001	840	956 141	770 536	185 605	10 978	5,7
2002	823	934 316	782 079	152 237	10 580	5,4
Systematik WZ 2003						
2003	839	1 341 325	1 229 261	112 064	14 822	7,1
2004	851	1 450 096	1 279 273	170 822	15 909	7,2
2005	854	1 235 612	1 027 897	207 715	13 736	5,3
2006	867	1 200 882	1 028 209	172 672	12 762	4,3
2007	910	1 573 746	1 284 595	289 151	15 417	5,0
2008	978	1 688 159	1 433 983	254 176	15 575	5,0
Systematik WZ 2008						
2009	940	1 486 223	1 236 022	250 201	14 289	5,3
2010	937	1 118 771	992 152	126 620	10 733	3,5
2011	917	1 144 853	1 019 243	125 609	10 693	3,2
2012	888	1 276 849	1 105 641	171 207	12 033	3,7

1.2 Unternehmen, Beschäftigte, Gesamtumsatz und Investitionen im Verarbeitenden Gewerbe sowie im Bergbau und

Systematik- Nummer der WZ 2008	Abschnitt Unterabschnitt Abteilung Hauptgruppe	Unternehmen	Beschäftigte	Gesamt- umsatz	Unternehmen mit Investitionen
		am 31.12.	am 30.09.		insgesamt
		Anzahl		1 000 EUR	Anzahl
B	Bergbau und Gewinnung von Steinen und Erden	11	3 087	660 501	.
05	Kohlenbergbau	1	.	.	.
06	Gewinnung von Erdöl und Erdgas	-	-	-	-
08	Gewinnung v.Steinen u.Erden, sonst.Bergbau	7	.	.	7
09	Erbringung von Dienstleistungen für den Bergbau und für die Gewinnung von Steinen und Erden	3	.	.	.
C	Verarbeitendes Gewerbe	1 001	103 026	34 144 632	.
10	Herstellung von Nahrungs- und Futtermitteln	122	15 599	5 391 784	105
11	Getränkeherstellung	10	1 764	1 102 752	10
13	Herstellung von Textilien	8	678	138 428	8
14	Herstellung von Bekleidung	1	.	.	.
15	H. v. Leder, Lederwaren und Schuhen	2	.	.	.
16	Herstellung von Holz-, Flecht-, Korb- und Korkwaren (ohne Möbel)	23	1 187	228 951	16
17	Herstellung von Papier,Pappe und Waren daraus	11	1 476	716 885	11
18	Herstellung von Druckerzeugnissen; Vervielfältigung von bespielten Ton-, Bild- und Datenträgern	22	1 666	326 494	.
19	Kokerei und Mineralölverarbeitung	5	1 306	.	5
20	Herstellung von chemischen Erzeugnissen	74	9 895	5 259 823	.
21	Herstellung von pharmazeutischen Erzeugnissen	11	4 433	1 268 842	11
22	Herstellung von Gummi-und Kunststoffwaren	80	7 967	1 797 150	70
23	Herstellung von Glas und Glaswaren, Keramik, Verarbeitung von Steinen und Erden	43	4 455	1 125 639	40
24	Metallerzeugung und -bearbeitung	31	5 513	2 650 885	26
25	Herstellung von Metallerzeugnissen	193	12 247	1 675 212	165
26	Herstellung von Datenverarbeitungsgeräten, elektronischen und optischen Erzeugnissen	29	3 481	299 500	26
27	Herstellung von elektrischen Ausrüstungen	37	3 296	396 579	32
28	Maschinenbau	119	11 904	2 029 935	105
29	Herstellung von Kraftwagen und Kraftwagenteilen	24	3 334	696 658	18
30	Sonstiger Fahrzeugbau	14	1 717	248 594	11
31	Herstellung von Möbeln	23	2 097	424 637	18
32	Herstellung von sonstigen Waren	25	1 280	116 332	.
33	Reparatur und Installation von Maschinen und Ausrüstungen	94	7 662	904 667	84
	Vorleistungsgüterproduzenten und Energie	423	46 009	21 234 003	371
	Investitionsgüterproduzenten	380	32 289	4 912 933	336
	Gebrauchsgüterproduzenten	30	3 189	585 675	23
	Verbrauchsgüterproduzenten	179	24 626	8 072 522	158
B+C	Verarbeitendes Gewerbe sowie Bergbau und Gewinnung von Steinen und Erden insgesamt	1 012	106 113	34 805 133	888

der Gewinnung von Steinen und Erden Sachsen-Anhalts im Jahr 2012 nach Wirtschaftszweigen

Bruttozugänge an Sachanlagen					Anteil der Maschinen und maschinellen Anlagen an den Bruttozugängen insgesamt	Von den Bruttozugängen an Sachanlagen insgesamt selbsterstellt	Systematiknummer der WZ 2008
insgesamt	Maschinen u. maschinelle Anlagen	Grundstücke mit u. ohne Bauten	je Beschäftigten	im Verhältnis zum Umsatz			
1 000 EUR			EUR	%	%	1 000 EUR	
54 129	49 851	4 278	17 534	8,2	92,1	.	B
.	05
.	06
.	08
.	09
1 222 720	1 055 791	166 929	11 868	3,6	86,4	.	C
213 746	162 677	51 069	13 703	4,0	76,1	.	10
25 989	20 644	.	14 733	2,4	79,4	.	11
.	13
.	14
.	15
28 805	.	.	24 267	12,6	.	.	16
27 509	27 389	120	18 638	3,8	99,6	-	17
33 237	.	.	19 950	10,2	.	.	18
.	19
304 787	296 171	8 616	30 802	5,8	97,2	.	20
41 247	35 158	6 090	9 305	3,3	85,2	-	21
68 213	56 997	11 216	8 562	3,8	83,6	1 117	22
43 405	32 050	11 356	9 743	3,9	73,8	246	23
53 274	50 722	.	9 663	2,0	95,2	.	24
59 667	46 391	13 276	4 872	3,6	77,8	2 753	25
76 322	53 213	.	21 925	25,5	69,7	803	26
19 082	16 417	.	5 789	4,8	86,0	.	27
98 041	84 093	13 948	8 236	4,8	85,8	1 640	28
31 142	29 988	1 154	9 341	4,5	96,3	.	29
9 618	9 035	.	5 602	3,9	93,9	.	30
5 244	.	.	2 501	1,2	.	.	31
4 490	.	.	3 508	3,9	.	.	32
23 207	21 423	1 784	3 029	2,6	92,3	.	33
757 930	674 469	83 462	36 975	3,6	89,0	.	
184 043	163 294	20 749	5 700	3,8	88,7	4 652	
10 145	8 340	.	3 181	1,7	82,2	.	
324 731	259 539	65 191	13 187	4,0	79,9	.	
1 276 849	1 105 641	171 207	12 033	3,7	86,6	15 843	B+C

1.3 Zugänge zum Anlagevermögen in Unternehmen im Jahr 2012

Systematik- Nummer der WZ 2008	Abschnitt Unterabschnitt Abteilung Hauptgruppe	Unternehmen	Zugänge zum Anlagevermögen			
		am 31.12.	insgesamt	Konzessionen, Patente, Lizenzen u. Ä.	erworbene Software	Sachanlagen
		Anzahl	1 000 EUR			
B	Bergbau und Gewinnung von Steinen und Erden	11	55 239	.	.	54 129
05	Kohlenbergbau	1
06	Gewinnung von Erdöl und Erdgas	-	-	-	-	-
08	Gewinnung v. Steinen u. Erden, sonst. Bergbau	7
09	Erbringung von Dienstleistungen für den Bergbau und für die Gewinnung von Steinen und Erden	3
C	Verarbeitendes Gewerbe	1 001	1 282 609	.	.	1 222 720
10	Herstellung von Nahrungs- und Futtermitteln	122	.	.	1 000	213 746
11	Getränkeherstellung	10	31 774	.	.	25 989
13	Herstellung von Textilien	8
14	Herstellung von Bekleidung	1
15	H. v. Leder, Lederwaren und Schuhen	2
16	Herstellung von Holz-, Flecht-, Korb- und Korkwaren (ohne Möbel)	23	29 322	.	.	28 805
17	Herstellung von Papier, Pappe und Waren daraus	11	27 638	.	.	27 509
18	Herstellung von Druckerzeugnissen; Vervielfältigung von bespielten Ton-, Bild- und Datenträgern	22	34 365	.	.	33 237
19	Kokerei und Mineralölverarbeitung	5
20	Herstellung von chemischen Erzeugnissen	74	310 071	4 533	751	304 787
21	Herstellung von pharmazeutischen Erzeugnissen	11	46 725	.	.	41 247
22	Herstellung von Gummi- und Kunststoffwaren	80	.	.	1 218	68 213
23	Herstellung von Glas und Glaswaren, Keramik, Verarbeitung von Steinen und Erden	43	.	.	176	43 405
24	Metallerzeugung und -bearbeitung	31	.	.	751	53 274
25	Herstellung von Metallerzeugnissen	193	60 660	84	909	59 667
26	Herstellung von Datenverarbeitungsgeräten, elektronischen und optischen Erzeugnissen	29	.	.	2 589	76 322
27	Herstellung von elektrischen Ausrüstungen	37	19 426	125	219	19 082
28	Maschinenbau	119	100 933	223	2 669	98 041
29	Herstellung von Kraftwagen und Kraftwagenteilen	24	.	.	494	31 142
30	Sonstiger Fahrzeugbau	14	.	.	4 851	9 618
31	Herstellung von Möbeln	23	.	.	204	5 244
32	Herstellung von sonstigen Waren	25	.	.	.	4 490
33	Reparatur und Installation von Maschinen und Ausrüstungen	94	.	.	656	23 207
	Vorleistungsgüterproduzenten und Energie	423	794 734	28 679	8 125	757 930
	Investitionsgüterproduzenten	380	189 294	746	4 505	184 043
	Gebrauchsgüterproduzenten	30	.	.	4 966	10 145
	Verbrauchsgüterproduzenten	179	.	.	5 678	324 731
B+C	Verarbeitendes Gewerbe sowie Bergbau und Gewinnung von Steinen und Erden insgesamt	1 012	1 337 848	37 726	23 273	1 276 849

2. Investitionen in Betrieben im Verarbeitenden Gewerbe sowie im Bergbau und der Gewinnung von Steinen und Erden Sachsen-Anhalts

2.1 Investitionen in Betrieben im Verarbeitenden Gewerbe sowie im Bergbau und der Gewinnung von Steinen und Erden Sachsen-Anhalts Jahr 1991 bis Jahr 2012

Jahr	Betriebe mit Investitionen	Bruttozugänge an Sachanlagen				
		insgesamt	Maschinen u. maschinelle Anlagen	Grundstücke mit u. ohne Bauten	je Beschäftigten	im Verhältnis zum Umsatz
	Anzahl	1 000 EUR		EUR	%	
Systematik SYPRO						
1991	903	1 363 725	1 118 876	244 850	4 390	12,0
1992	1 000	1 616 147	1 333 521	282 626	8 286	13,8
1993	1 053	1 950 248	1 533 715	416 533	12 611	16,9
1994	1 078	1 826 338	1 410 009	416 330	13 375	14,4
Systematik WZ 93						
1995	981	2 388 541	2 061 441	327 099	21 391	19,0
1996	996	2 109 534	1 723 838	385 695	19 669	16,5
1997	1 017	2 132 718	1 752 873	379 845	20 777	15,8
1998	1 008	1 833 151	1 541 873	291 278	17 978	12,4
1999	1 039	1 440 424	1 240 498	199 926	14 157	9,0
2000	1 055	1 351 542	1 113 767	237 776	13 091	7,0
2001	1 081	1 255 650	1 019 486	236 164	11 733	6,2
2002	1 063	1 250 881	1 069 842	181 039	11 634	5,9
Systematik WZ 2003						
2003	1 077	1 392 309	1 277 940	114 369	12 739	6,0
2004	1 111	1 588 262	1 396 580	191 682	14 267	6,2
2005	1 130	1 458 237	1 218 223	240 014	13 122	5,0
2006	1 156	1 446 745	1 226 521	220 224	12 626	4,3
2007	1 197	1 776 774	1 471 740	305 034	14 506	4,7
2008	1 265	1 987 246	1 704 442	282 803	15 445	5,0
Systematik WZ 2008						
2009	1 216	1 705 996	1 439 350	266 647	13 793	5,3
2010	1 236	1 339 361	1 191 025	148 336	10 666	3,5
2011	1 213	1 417 092	1 252 235	164 857	10 958	3,3
2012	1 188	1 533 377	1 328 617	204 760	11 995	3,7

2.2 Betriebe, Beschäftigte, Gesamtumsatz und Investitionen im Verarbeitenden Gewerbe sowie im Bergbau und

Systematik- Nummer der WZ 2008	Abteilung Gruppe ausgewählte Klassen Hauptgruppe	Betriebe	Beschäftigte	Gesamtumsatz	Betriebe mit Investitionen
		am 31.12.	am 30.09.		insgesamt
		Anzahl		1 000 EUR	Anzahl
B	Bergbau und Gewinnung von Steinen und Erden	44	5 233	1 325 796	37
05	Kohlenbergbau	3	.	.	3
05.2	Braunkohlenbergbau	3	.	.	3
06	Gewinnung von Erdöl und Erdgas	1	.	.	1
06.2	Gewinnung von Erdgas	1	.	.	1
08	Gewinnung von Steinen und Erden, sonstiger Bergbau	37	3 117	947 758	31
08.1	Gewinnung von Natursteinen, Kies, Sand, Ton und Kaolin	34	.	.	29
08.11	Gewinnung v. Natursteinen, Kalk- u. Gipssteinen, Kreide usw.	9	.	.	9
08.12	Gewinnung v. Kies, Sand, Ton u. Kaolin	25	267	48 900	20
08.9	Sonstiger Bergbau; Gewinnung von Steinen und Erden a. n. g.	3	.	.	2
08.91	Bergbau auf chemische und Düngemittelminerale	1	.	.	1
08.93	Gewinnung von Salz	2	.	.	1
09	Erbringung von Dienstleistungen für den Bergbau und für die Gewinnung von Steinen und Erden	3	.	.	2
09.1	Erbringung v. Dienstleistungen für die Gew. von Erdöl u. Erdgas	2	.	.	1
09.9	Erbringung v. Dienstleistungen für d. sonst. Bergbau und die Gewinnung von Steinen und Erden	1	.	.	1
C	Verarbeitendes Gewerbe	1 337	122 598	40 117 449	1 151
10	Herstellung von Nahrungs- und Futtermitteln	153	19 405	6 562 426	135
10.1	Schlachten und Fleischverarbeitung	40	4 773	2 270 978	37
10.11	Schlachten (ohne Schlachten von Geflügel)	3	.	.	3
10.12	Schlachten von Geflügel	2	.	.	2
10.13	Fleischverarbeitung	35	3 478	536 215	32
10.2	Fischverarbeitung	3	.	.	2
10.3	Obst- und Gemüseverarbeitung	13	.	.	11
10.31	Kartoffelverarbeitung	4	293	.	3
10.32	Herstellung von Frucht- und Gemüsesäften	4	403	.	3
10.39	Sonstige Verarbeitung von Obst und Gemüse	5	515	171 419	5
10.4	Herstellung von pflanzlichen und tierischen Ölen und Fetten	1	.	.	1
10.42	Herstellung von Margarine u. ä. Nahrungsfetten	1	.	.	1
10.5	Milchverarbeitung	9	1 170	688 150	8
10.51	Milchverarbeitung (ohne Herstellung von Speiseeis)	9	1 170	688 150	8
10.6	Mahl- und Schälmaschinen, H. v. Stärke und Stärkeerzeugnissen	8	.	.	8
10.61	Mahl- und Schälmaschinen	6	844	403 212	6
10.62	Herstellung von Stärke und Stärkeerzeugnissen	2	.	.	2
10.7	Herstellung von Back- und Teigwaren	53	7 608	859 048	44
10.71	Herstellung von Backwaren (ohne Dauerbackwaren)	49	7 091	792 959	41
10.72	Herstellung von Dauerbackwaren	4	517	66 089	3
10.8	Herstellung von sonstigen Nahrungsmitteln	19	2 772	1 051 767	17
10.81	Herstellung von Zucker	3	632	544 042	3
10.82	Herstellung von Süßwaren (ohne Dauerbackwaren)	7	849	180 573	7
10.83	Verarbeitung von Kaffee und Tee, Herstellung von Kaffee-Ersatz	1	.	.	1
10.84	Herstellung von Würzmitteln und Soßen	3	.	.	2
10.85	Herstellung von Fertiggerichten	5	837	186 601	4
10.9	Herstellung von Futtermitteln	7	316	310 807	7
10.91	Herstellung von Futtermitteln für Nutztiere	6	.	.	6
10.92	Herstellung von Futtermitteln für sonstige Tiere	1	.	.	1
11	Getränkeherstellung	12	1 965	919 009	12
11.01	Herstellung von Spirituosen	2	.	.	2
11.02	Herstellung von Traubenwein	2	.	.	2
11.05	Herstellung von Bier	2	.	.	2
11.06	Herstellung von Malz	1	.	.	1
11.07	Herst. von Erfrischungsgetränken, Gew. natürl. Mineralwässer	5	1 216	409 956	5

Noch 2.2 Betriebe, Beschäftigte, Gesamtumsatz und Investitionen im Verarbeitenden Gewerbe sowie im Bergbau und

Systematik- Nummer der WZ 2008	Abschnitt Abteilung Gruppe ausgewählte Klassen	Betriebe	Beschäftigte	Gesamtumsatz	Betriebe mit Investitionen
		am 31.12.	am 30.09.		insgesamt
		Anzahl		1 000 EUR	Anzahl
13	Herstellung von Textilien	11	777	180 089	9
13.1	Spinnstoffaufbereitung und Spinnerei	1	.	.	1
13.2	Weberei	1	.	.	-
13.3	Veredlung von Textilien und Bekleidung	2	.	.	2
13.9	Herstellung von sonstigen Textilwaren	7	424	111 341	6
13.92	Herstellung von konfektionierten Textilwaren (ohne Bekleidung)	3	.	.	2
13.93	Herstellung von Teppichen	1	.	.	1
13.95	Herstellung v. Vliesstoff und Erzeugnissen daraus (ohne Bekleidung)	3	.	.	3
14	Herstellung von Bekleidung	1	.	.	1
14.1	Herstellung von Bekleidung (ohne Pelzbekleidung)	1	.	.	1
14.12	Herstellung von Arbeits- und Berufsbekleidung	1	.	.	1
15	Herstellung von Leder, Lederwaren und Schuhen	2	.	.	-
15.1	Herstellung v. Leder und Lederwaren (ohne H. v. Lederbekleidung)	1	.	.	-
15.12	Lederverarbeitung (ohne H. v. Lederbekleidung)	1	.	.	-
15.2	Herstellung von Schuhen	1	.	.	-
16	Herstellung von Holz-, Flecht-, Korb- und Korkwaren (ohne Möbel)	29	1 981	563 781	22
16.1	Säge-, Hobel- und Holzimprägnierwerke	3	227	.	3
16.2	H. v. sonst. Holz-, Kork-, Flecht- und Korbwaren (ohne Möbel)	26	1 754	.	19
16.21	H. v. Furnier-, Sperrholz-, Holzfaser- und Holzspanplatten	5	441	.	4
16.23	Herstellung von sonstigen Konstruktionsteilen, Fertigbauteilen, Ausbauelementen u. Fertigteilbauten aus Holz	17	1 112	214 564	11
16.24	Herstellung von Verpackungsmitteln, Lagerbehältern und Ladungsträgern aus Holz	3	.	.	3
16.29	H. v. Holzwaren a. n. g. Kork-, Flecht- und Korbwaren (ohne Möbel)	1	.	.	1
17	Herstellung von Papier, Pappe und Waren daraus	18	2 326	1 300 919	17
17.1	Herstellung von Holz- und Zellstoff, Papier, Karton und Pappe	2	.	.	2
17.11	Herstellung von Holz- und Zellstoff	1	.	.	1
17.12	Herstellung von Papier, Karton und Pappe	1	.	.	1
17.2	Herstellung von Waren aus Papier, Karton und Pappe	16	1 810	954 089	15
17.21	Herstellung von Wellpapier u. -pappe sowie v. Verpackungsmitteln aus Papier, Karton und Pappe	9	1 003	701 995	9
17.22	Herstellung von Haushalts-, Hygiene- und Toilettenartikeln aus Zellstoff, Papier und Pappe	2	.	.	2
17.23	H. v. Schreibwaren und Bürobedarf aus Papier, Karton und Pappe	1	.	.	1
17.29	Herstellung von sonstigen Waren aus Papier, Karton und Pappe	4	258	49 945	3
18	Herstellung von Druckerzeugnissen; Vervielfältigung von bespielten Ton-, Bild- und Datenträgern	27	2 044	449 882	26
18.1	Herstellung von Druckerzeugnissen	27	2 044	449 882	26
18.11	Drucken von Zeitungen	1	.	.	1
18.12	Drucken a. n. g.	20	1 589	394 065	19
18.13	Druck- und Mediovorstufe	5	.	.	5
18.14	Binden v. Druckerzeugnissen u. damit verbundenen Dienstleistungen	1	.	.	1
19	Kokerei und Mineralölverarbeitung	5	1 306	.	5
19.2	Mineralölverarbeitung	5	1 306	.	5
20	Herstellung von chemischen Erzeugnissen	98	11 267	6 334 836	95
20.1	H. v. chem. Grundstoffen, Düngemitteln und Stickstoffverbindungen	59	7 833	4 667 537	57
20.11	Kunststoffen in Primärformen u. synth. Kautschuk in Primärformen	5	.	.	5
20.12	Herstellung von Industriegasen	2	.	.	2
20.13	Herstellung von Farbstoffen und Pigmenten	12	1 345	434 781	12
20.14	H. v. sonstigen anorganischen Grundstoffen und Chemikalien	19	2 923	1 661 587	19

der Gewinnung von Steinen und Erden Sachsen-Anhalts im Jahr 2012 nach Wirtschaftszweigen

Bruttozugänge an Sachanlagen					Anteil der Maschinen und maschinellen Anlagen an den Bruttozugängen insgesamt	Von den Bruttozugängen an Sachanlagen insgesamt selbsterstellt	Systematik -nummer der WZ 2008
insgesamt	Maschinen u. maschinelle Anlagen	Grundstücke mit u. ohne Bauten	je Beschäftigten	im Verhältnis zum Umsatz			
1 000 EUR			EUR	%	%	1 000 EUR	
.	13
.	13.1
.	13.2
.	13.3
.	13.9
.	13.92
.	13.93
.	13.95
.	14
.	14.1
.	14.12
.	15
.	15.1
.	15.12
.	15.2
32 148	23 277	8 871	16 228	.	72,4	.	16
.	16.1
29 586	20 714	8 871	16 867	.	70,0	.	16.2
.	16.21
20 266	15 836	.	18 225	9,5	78,1	.	16.23
.	16.24
.	16.29
35 019	31 183	3 836	15 055	2,7	89,1	.	17
.	17.1
.	17.11
.	17.12
13 333	9 580	.	7 366	1,4	71,9	.	17.2
.	17.21
.	17.22
.	17.23
.	17.29
34 175	.	.	16 720	7,6	.	.	18
34 175	.	.	16 720	7,6	.	.	18.1
.	18.11
33 780	33 358	.	21 259	8,6	98,8	.	18.12
.	18.13
.	18.14
.	19
.	19.2
400 739	362 602	38 137	35 567	6,3	90,5	.	20
283 477	275 043	8 435	36 190	6,1	97,0	.	20.1
.	20.11
.	20.12
17 636	17 248	388	13 112	4,1	97,8	297	20.13
61 023	.	.	20 877	3,7	.	1 353	20.14

Noch 2.2 Betriebe, Beschäftigte, Gesamtumsatz und Investitionen im Verarbeitenden Gewerbe sowie im Bergbau und

Systematik- Nummer der WZ 2008	Abschnitt Abteilung Gruppe ausgewählte Klassen	Betriebe	Beschäftigte	Gesamtumsatz	Betriebe mit Investitionen
		am 31.12.	am 30.09.		insgesamt
		Anzahl		1 000 EUR	Anzahl
20.15	Herstellung von Düngemitteln und Stickstoffverbindungen	1	.	.	1
20.16	Herstellung von Kunststoffen in Primärformen	18	1 583	1 447 045	16
20.17	Herstellung von synthetischem Kautschuk in Primärformen	2	.	.	2
20.2	Herstellung von Schädlingsbekämpfungsmitteln, Pflanzenschutz- und Desinfektionsmitteln	1	.	.	1
20.3	Herstellung von Anstrichmitteln, Druckfarben und Kittungen	5	328	115 447	5
20.4	H. v. Seifen, Wasch-, Reinigungs- und Körperpflegemitteln sowie von Duftstoffen	11	1 044	301 905	10
20.41	Herstellung von Seifen, Wasch-, Reinigungs- und Poliermitteln	6	538	.	6
20.42	Herstellung von Körperpflegemitteln und Duftstoffen	5	506	.	4
20.5	Herstellung von sonstigen chemischen Erzeugnissen	22	1 859	1 197 613	22
20.51	Herstellung von pyrotechnischen Erzeugnissen	3	.	.	3
20.52	Herstellung von Klebstoffen	2	.	.	2
20.59	Herstellung von sonstigen chemischen Erzeugnissen a. n. g.	17	1 364	1 103 405	17
21	Herstellung von pharmazeutischen Erzeugnissen	14	4 207	1 277 034	14
21.1	Herstellung von pharmazeutischen Grundstoffen	3	158	48 602	3
21.2	H. v. pharmazeut. Spezialitäten und sonst. pharmazeut. Erzeugn.	11	4 049	1 228 432	11
22	Herstellung von Gummi- und Kunststoffwaren	97	8 713	2 016 435	85
22.1	Herstellung von Gummiwaren	14	1 383	270 169	12
22.19	Herstellung von sonstigen Gummiwaren	14	1 383	270 169	12
22.2	Herstellung von Kunststoffwaren	83	7 330	1 746 266	73
22.21	H. v. Platten, Folien, Schläuchen und Profilen aus Kunststoffen	26	2 849	1 065 467	26
22.22	Herstellung von Verpackungsmitteln aus Kunststoffen	7	480	181 604	5
22.23	Herstellung von Baubedarfsartikeln aus Kunststoffen	20	1 285	209 691	16
22.29	Herstellung von sonstigen Kunststoffwaren	30	2 716	289 504	26
23	H. v. Glas u. Glaswaren, Keramik, Verarbeitung v. Steinen u. Erden	145	7 964	1 858 357	115
23.1	Herstellung von Glas und Glaswaren	14	2 315	551 774	13
23.11	Herstellung von Flachglas	4	1 110	392 198	4
23.12	Veredlung und Bearbeitung von Flachglas	6	505	63 498	5
23.13	Herstellung von Hohlglas	2	.	.	2
23.14	H. v. Glasfasern und Waren daraus	1	.	.	1
23.19	Herstellung, Veredlung und Bearbeitung von sonstigem Glas einschließlich technischer Glaswaren	1	.	.	1
23.2	Herstellung v. feuerfesten keramischen Werkstoffen und Waren	1	.	.	1
23.3	Herstellung von keramischen Baumaterialien	6	.	.	6
23.31	Herstellung v. keramischen Wand- u. Bodenfliesen und -platten	2	.	.	2
23.32	Herstellung von Ziegeln und sonstiger Baukeramik	4	.	.	4
23.4	Herstellung von sonst. Porzellan- und keramischen Erzeugnissen	2	.	.	2
23.41	Herstellung v. keramischen Haushaltswaren u. Ziergegenständen	1	.	.	1
23.42	Herstellung von Sanitärkeramik	1	.	.	1
23.5	Herstellung von Zement, Kalk und gebranntem Gips	7	758	318 653	7
23.51	Herstellung von Zement	2	.	.	2
23.52	Herstellung von Kalk und gebranntem Gips	5	.	.	5
23.6	Herstellung von Erzeugnissen aus Beton, Zement und Gips	95	2 954	527 016	71
23.61	H. v. Erzeugnissen aus Beton, Zement u. Kalksandstein für den Bau	41	2 203	299 851	38
23.62	Herstellung von Gipserzeugnissen für den Bau	1	.	.	1
23.63	Herstellung von Frischebeton (Transportbeton)	44	243	53 047	24
23.64	Herstellung von Mörtel und anderem Beton (Trockenbeton)	5	241	115 875	4
23.65	Herstellung von Faserzementwaren	2	.	.	2
23.69	H. v. sonst. Erzeugnissen aus Beton, Zement und Gips a. n. g.	2	.	.	2
23.7	Be- und Verarbeitung von Naturwerksteinen u. Natursteinen a. n. g.	3	.	.	2

Noch 2.2 Betriebe, Beschäftigte, Gesamtumsatz und Investitionen im Verarbeitenden Gewerbe sowie im Bergbau und

Systematik- Nummer der WZ 2008	Abteilung Gruppe ausgewählte Klassen Hauptgruppe	Betriebe	Beschäftigte	Gesamtumsatz	Betriebe mit Investitionen
		am 31.12.	am 30.09.		insgesamt
		Anzahl		1 000 EUR	Anzahl
23.9	Herstellung v. Schleifkörpern und Schleifmitteln auf Unterlage sowie sonstigen Erzeugnissen aus nichtmetallischen Mineralien a. n. g.	17	639	254 380	13
23.99	H. v. sonstigen Erzeugnissen aus nichtmetall. Mineralien a. n. g.	17	639	254 380	13
24	Metallerzeugung und –bearbeitung	36	7 009	3 338 269	31
24.1	Erzeugung aus Roheisen, Stahl und Ferrolegierungen	1	.	.	1
24.2	Herstellung von Stahlrohren, Rohrform-, Rohrverschluss- und Rohrverbindungsstücken aus Stahl	8	734	161 238	8
24.3	Sonstige erste Bearbeitung von Eisen und Stahl	1	.	.	1
24.34	Herstellung von kaltgezogenem Draht	1	.	.	1
24.4	Erzeugung und erste Bearbeitung von NE- Metallen	12	2 583	1 974 237	10
24.42	Erzeugung und erste Bearbeitung von Aluminium	9	1 389	761 259	7
24.44	Erzeugung und erste Bearbeitung von Kupfer	2	.	.	2
24.45	Erzeugung und erste Bearbeitung von sonstigen NE-Metallen	1	.	.	1
24.5	Gießereien	14	2 678	583 332	11
24.51	Eisengießereien	5	617	89 053	5
24.52	Stahlgießereien	2	.	.	2
24.53	Leichtmetallgießereien	7	1 920	470 204	4
25	Herstellung von Metallerzeugnissen	228	13 940	2 138 271	189
25.1	Stahl- und Leichtmetallbau	94	6 006	990 905	80
25.11	Herstellung von Metallkonstruktionen	80	5 327	894 442	72
25.12	Herstellung von Ausbauelementen aus Metall	14	679	96 463	8
25.2	Herstellung von Metalltanks und -behältern; Herstellung von Heizkörpern und -kesseln für Zentralheizungen	10	542	73 740	9
25.29	Herstellung von Sammelbehältern, Tanks u. ä. Behältern aus Metall	10	542	73 740	9
25.3	Herstellung von Dampfkesseln (ohne Zentralheizungskessel)	1	.	.	1
25.4	Herstellung von Waffen und Munition	1	.	.	1
25.5	Herstellung von Schmiede-, Press-, Zieh- und Stanzteilen, gewalzten Ringen und pulvermetallurgischen Erzeugnissen	14	1 322	208 198	12
25.6	Oberflächenveredlung und Wärmebehandlung, Mechanik, a. n. g.	68	3 572	378 759	50
25.61	Oberflächenveredlung und Wärmebehandlung	26	1 395	172 127	19
25.62	Mechanik, a. n. g.	42	2 177	206 632	31
25.7	Herstellung von Schneidwaren, Werkzeugen, Schlössern und Beschlägen aus unedlen Metallen	9	.	.	8
25.72	Herstellung von Schlössern und Beschlägen aus unedlen Metallen	2	.	.	2
25.73	Herstellung von Werkzeugen	7	276	22 706	6
25.9	Herstellung von sonstigen Metallwaren	31	1 898	400 428	28
25.91	Herstellung von Fässern, Trommeln, Dosen, Eimern u. ä. Behältern aus Metall	3	123	33 821	3
25.92	Herstellung von Verpackungen u. Verschlüssen aus Eisen, Stahl und NE-Metall	1	.	.	1
25.93	Herstellung von Drahtwaren, Ketten und Federn	9	451	87 067	8
25.94	Herstellung von Schrauben und Nieten	3	.	.	3
25.99	Herstellung von sonstigen Metallwaren a. n. g.	15	884	144 007	13
26	H. v. Datenverarbeitungsgeräten, elektron. und opt. Erzeugnissen	33	3 713	343 103	29
26.1	Herstellung von elektronischen Bauelementen und Leiterplatten	9	1 715	69 555	7
26.11	Herstellung von elektronischen Bauelementen	6	1 538	53 107	4
26.12	Herstellung von bestückten Leiterplatten	3	177	16 447	3
26.2	Herstellung von DV-Geräten u. peripheren Geräten	1	.	.	1
26.3	H. v. Geräten und Einrichtungen der Telekommunikationstechnik	7	.	.	5
26.4	Herstellung von Geräten der Unterhaltungselektronik	1	.	.	1

Noch 2.2 Betriebe, Beschäftigte, Gesamtumsatz und Investitionen im Verarbeitenden Gewerbe sowie im Bergbau und

Systematik- Nummer der WZ 2008	Abteilung Gruppe ausgewählte Klassen Hauptgruppe	Betriebe	Beschäftigte	Gesamtumsatz	Betriebe mit Investitionen
		am 31.12.	am 30.09.		insgesamt
		Anzahl		1 000 EUR	Anzahl
26.5	Herstellung von Mess-, Kontroll-, Navigations- u.ä. Instrumenten und Vorrichtungen; Herstellung von Uhren	14	1 047	149 043	14
26.51	Herstellung von Mess-, Kontroll-, Navigations- u.ä. Instrumenten und Vorrichtungen	14	1 047	149 043	14
26.7	Herstellung v. optischen u. fotografischen Instrumenten u. Geräten	1	.	.	1
27	Herstellung von elektrischen Ausrüstungen	44	3 474	422 673	37
27.1	Herstellung von Elektromotoren, Generatoren, Transformatoren, Elektrizitätsverteilungs- und -schalteinrichtungen	34	3 006	368 097	29
27.11	H.v. Elektromotoren, Generatoren und Transformatoren	13	1 999	241 408	13
27.12	H.v. Elektrizitätsverteilungs- und -schalteinrichtungen	21	1 007	126 689	16
27.2	Herstellung von Batterien und Akkumulatoren	1	.	.	1
27.3	Herstellung von Kabeln und elektrischem Installationsmaterial	2	.	.	2
27.33	Herstellung von elektrischem Installationsmaterial	2	.	.	2
27.4	Herstellung von elektrischen Lampen und Leuchten	3	152	22 932	1
27.5	Herstellung von Haushaltsgeräten	1	.	.	1
27.52	Herstellung von nicht elektrischen Haushaltsgeräten	1	.	.	1
27.9	H. v. sonstigen elektrischen Ausrüstungen und Geräten a. n. g.	3	.	.	3
28	Maschinenbau	152	13 810	2 318 555	135
28.1	Herstellung von nicht wirtschaftszweigspezifischen Maschinen	33	4 873	844 938	28
28.11	Herstellung von Verbrennungsmotoren und Turbinen (ohne Motoren für Luft- und Straßenfahrzeuge)	9	.	.	9
28.12	Herstellung von hydraulischen und pneumatischen Komponenten und Systemen	7	1 193	113 258	6
28.13	Herstellung von Pumpen und Kompressoren a. n. g.	6	.	.	5
28.14	Herstellung von Armaturen a. n. g.	6	569	102 594	3
28.15	H. v. Lagern, Getrieben, Zahnradern und Antriebselementen	5	393	45 388	5
28.2	H. v. sonstigen nicht wirtschaftszweigspezifischen Maschinen	52	3 903	620 398	46
28.21	Herstellung von Öfen und Brennern	2	.	.	2
28.22	Herstellung von Hebezeugen und Fördermitteln	25	2 394	475 093	23
28.25	H. v. kälte- u. lufttechnischen Erzeugn., nicht für den Haushalt	8	.	.	6
28.29	H. v. sonst. nicht wirtschaftszweigspezifischen Maschinen a. n. g.	17	800	90 094	15
28.3	Herstellung von land- und forstwirtschaftlichen Maschinen	4	470	69 808	3
28.4	Herstellung von Werkzeugmaschinen	13	.	.	12
28.41	Herstellung von Werkzeugmaschinen für die Metallbearbeitung	9	1 222	247 483	8
28.49	Herstellung von sonstigen Werkzeugmaschinen	4	.	.	4
28.9	Herstellung von Maschinen für sonstige bestimmte Wirtschaftszweige	50	3 098	508 546	46
28.91	Herstellung von Maschinen für die Metallerzeugung, von Walzwerkseinrichtungen und Gießmaschinen	3	.	.	3
28.92	Herstellung von Bergwerks-, Bau- und Baustoffmaschinen	7	383	54 004	6
28.93	H. v. Maschinen für die Nahrungs- und Genussmittelerzeugung und die Tabakverarbeitung	5	310	.	5
28.94	H. v. Maschinen für die Textil- und Bekleidungsherstellung und die Lederverarbeitung	1	.	.	1
28.95	H. v. Maschinen für die Papiererzeugung und -verarbeitung	1	.	.	1
28.96	H. v. Maschinen für die Verarbeitung v. Kunststoffen u. Kautschuk	2	.	.	2
28.99	H. v. Maschinen für sonstige bestimmte Wirtschaftszweige a. n. g.	31	1 827	272 411	28
29	Herstellung von Kraftwagen und Kraftwagenteilen	28	3 666	743 776	22
29.1	Herstellung von Kraftwagen und Kraftwagenmotoren	2	.	.	1
29.2	Herstellung von Karosserien, Aufbauten und Anhängern	12	1 011	135 903	9
29.3	Herstellung von Teilen und Zubehör für Kraftwagen	14	2 542	595 443	12
29.32	H. v. sonstigen Teilen und sonstigem Zubehör für Kraftwagen	14	2 542	595 443	12

der Gewinnung von Steinen und Erden Sachsen-Anhalts im Jahr 2012 nach Wirtschaftszweigen

Bruttozugänge an Sachanlagen					Anteil der Maschinen und maschinellen Anlagen an den Bruttozugängen insgesamt	Von den Bruttozugängen an Sachanlagen insgesamt selbstgestellt	Systematiknummer der WZ 2008
insgesamt	Maschinen u. maschinelle Anlagen	Grundstücke mit u. ohne Bauten	je Beschäftigten	im Verhältnis zum Umsatz			
1 000 EUR			EUR	%	%	1 000 EUR	
4 995	.	.	4 771	3,4	.	.	26.5
4 995	.	.	4 771	3,4	.	.	26.51
.	26.7
19 265	.	.	5 545	4,6	.	.	27
16 630	.	.	5 532	4,5	.	.	27.1
14 099	.	.	7 053	5,8	.	.	27.11
2 530	.	.	2 513	2,0	.	.	27.12
.	27.2
.	27.3
.	27.33
.	27.4
.	27.5
.	27.52
.	27.9
112 335	93 560	18 776	8 134	4,9	83,3	1 903	28
55 543	51 326	4 217	11 398	6,6	92,4	255	28.1
35 841	28.11
.	28.12
.	28.13
.	28.14
.	28.15
27 065	20 226	6 840	6 934	4,4	74,7	747	28.2
.	28.21
23 658	.	.	9 882	5,0	.	717	28.22
.	28.25
2 363	.	.	2 954	2,6	.	.	28.29
.	28.3
11 352	.	.	.	4,1	.	.	28.4
7 769	.	.	6 357	3,1	.	.	28.41
.	28.49
17 535	13 134	.	5 660	3,5	74,9	510	28.9
.	28.91
1 127	.	.	2 942	2,1	95,1	.	28.92
.	28.93
.	28.94
.	28.95
.	28.96
14 080	.	.	7 707	5,2	.	.	28.99
35 082	33 879	1 202	9 569	4,7	96,6	.	29
.	29.1
.	29.2
32 582	.	.	12 818	5,5	.	.	29.3
32 582	.	.	12 818	5,5	.	.	29.32

Noch 2.2 Betriebe, Beschäftigte, Gesamtumsatz und Investitionen im Verarbeitenden Gewerbe sowie im Bergbau und

Systematik- Nummer der WZ 2008	Abteilung Gruppe ausgewählte Klassen Hauptgruppe	Betriebe	Beschäftigte	Gesamtumsatz	Betriebe mit Investitionen
		am 31.12.	am 30.09.		insgesamt
		Anzahl		1 000 EUR	Anzahl
30	Sonstiger Fahrzeugbau	15	1 717	248 594	12
30.1	Schiff- und Bootsbau	5	.	.	5
30.11	Schiffbau (ohne Boots- und Yachtbau)	5	.	.	5
30.2	Schienenfahrzeugbau	6	745	104 800	5
30.3	Luft- und Raumfahrzeugbau	1	.	.	1
30.9	Herstellung von Fahrzeugen a. n. g.	3	.	.	1
30.92	Herstellung von Fahrrädern sowie von Behindertenfahrzeugen	3	.	.	1
31	Herstellung von Möbeln	24	2 122	425 754	19
31.01	Herstellung von Büro- und Ladenmöbeln	6	420	51 986	5
31.02	Herstellung von Küchenmöbeln	4	.	.	3
31.03	Herstellung von Matratzen	1	.	.	-
31.09	Herstellung von sonstigen Möbeln	13	888	83 130	11
32	Herstellung von sonstigen Waren	36	1 586	152 354	30
32.1	Herstellung v. Münzen, Schmuck und ähnlichen Erzeugnissen	1	.	.	1
32.12	H. v. Schmuck, Gold- u. Silberschmiedewaren (ohne Fantasieschmuck)	1	.	.	1
32.4	Herstellung von Spielwaren	1	.	.	1
32.5	H. v. medizinischen u. zahnmedizinischen Apparaten u. Materialien	29	921	47 188	24
32.9	Herstellung von Erzeugnissen a. n. g.	5	586	102 218	4
32.99	Herstellung von sonstigen Erzeugnissen a. n. g.	5	586	102 218	4
33	Reparatur u. Installation v. Maschinen u. Ausrüstungen	129	9 537	1 178 823	111
33.1	Reparatur von Metallerzeugnissen, Maschinen u. Ausrüstungen	69	5 565	685 958	62
33.11	Reparatur von Metallerzeugnissen	9	490	43 175	9
33.12	Reparatur von Maschinen	43	2 311	271 940	36
33.13	Reparatur von elektronischen und optischen Geräten	1	.	.	1
33.14	Reparatur von elektrischen Ausrüstungen	6	502	65 042	6
33.16	Reparatur u. Instandhaltung v. Luft- u. Raumfahrzeugen	1	.	.	1
33.17	Reparatur und Instandhaltung von Fahrzeugen a. n. g.	9	2 146	289 931	9
33.2	Installation von Maschinen und Ausrüstungen a.n. g.	60	3 972	492 865	49
	Vorleistungsgüterproduzenten und Energie	654	58 790	26 233 437	556
	Investitionsgüterproduzenten	478	37 425	5 774 615	414
	Gebrauchsgüterproduzenten	31	3 214	586 792	24
	Verbrauchsgüterproduzenten	218	28 402	8 848 401	194
B+C	Verarbeitendes Gewerbe sowie Bergbau und Gewinnung von Steinen und Erden insgesamt	1 381	127 831	41 443 245	1 188

der Gewinnung von Steinen und Erden Sachsen-Anhalts im Jahr 2012 nach Wirtschaftszweigen

Bruttozugänge an Sachanlagen					Anteil der Maschinen und maschinellen Anlagen an den Bruttozugängen insgesamt	Von den Bruttozugängen an Sachanlagen insgesamt selbsterstellt	Systematiknummer der WZ 2008
insgesamt	Maschinen u. maschinelle Anlagen	Grundstücke mit u. ohne Bauten	je Beschäftigten	im Verhältnis zum Umsatz			
1 000 EUR			EUR	%	%	1 000 EUR	
9 618	.	.	5 602	3,9	.	.	30
.	30.1
.	30.11
2 320	.	.	3 113	2,2	.	.	30.2
.	30.3
.	30.9
.	30.92
5 238	.	.	2 468	1,2	.	.	31
.	31.01
.	31.02
.	31.03
3 261	.	.	3 672	3,9	.	58	31.09
4 948	.	.	3 120	3,3	.	.	32
.	32.1
.	32.12
.	32.4
1 279	.	.	1 389	2,7	.	.	32.5
3 407	.	.	5 814	3,3	.	.	32.9
3 407	.	.	5 814	3,3	.	.	32.99
30 794	28 933	1 861	3 229	2,6	94,0	.	33
23 266	22 969	297	4 181	3,4	98,7	.	33.1
1 016	.	.	2 073	2,4	.	.	33.11
12 101	11 883	218	5 236	4,5	98,2	.	33.12
.	33.13
914	.	.	1 821	1,4	.	.	33.14
.	33.16
8 761	.	.	4 083	3,0	.	.	33.17
7 528	5 964	1 564	1 895	1,5	79,2	.	33.2
976 724	853 852	122 872	16 614	3,7	87,4	11 399	
219 827	192 858	26 969	5 874	3,8	87,7	5 310	
10 138	.	.	3 154	1,7	.	.	
326 687	.	.	11 502	3,7	.	.	
1 533 377	1 328 617	204 760	11 995	3,7	86,7	19 200	B+C

2.3 Betriebe, Beschäftigte, Gesamtumsatz und Investitionen im Verarbeitenden Gewerbe sowie im Bergbau und der Wirtschaftsabteilungen und

Systematik- Nummer der WZ 2008	Abschnitt Unterabschnitt Abteilung ----- Beschäftigtengrößenklasse	Betriebe	Beschäftigte	Gesamtumsatz	Betriebe mit Investitionen
		am 31.12.	am 30.09.		insgesamt
		Anzahl		1 000 EUR	Anzahl
B	Bergbau u. Gewinnung von Steinen u. Erden				
	unter 50	34	505	95 948	27
	50 - 99	2	.	.	2
	100 - 249	3	503	115 049	3
	250 - 499	2	.	.	2
	500 - 999	2	.	.	2
	1 000 und mehr Beschäftigte	1	.	.	1
	B Zusammen	44	5 233	1 325 796	37
C	Verarbeitendes Gewerbe				
	unter 50	672	19 055	3 652 394	535
	50 - 99	322	23 000	4 643 998	289
	100 - 249	252	38 149	10 769 497	237
	250 - 499	67	.	.	66
	500 - 999	20	.	.	20
	1 000 und mehr Beschäftigte	4	5 052	2 523 963	4
	C Zusammen	1 337	122 598	40 117 449	1 151
10	Herstellung von Nahrungs- und Futtermitteln				
	unter 50	53	1 627	457 968	41
	50 - 99	32	2 374	477 309	27
	100 - 249	50	7 688	3 294 070	49
	250 - 499	14	4 603	.	14
	500 - 999	4	3 113	.	4
	1 000 und mehr Beschäftigte	-	-	-	-
	10 Zusammen	153	19 405	6 562 426	135
20	Herstellung von chemischen Erzeugnissen				
	unter 50	35	1 189	862 832	32
	50 - 99	33	2 553	1 452 692	33
	100 - 249	22	3 115	1 676 859	22
	250 - 499	6	2 397	1 276 370	6
	500 - 999	1	.	.	1
	1 000 und mehr Beschäftigte	1	.	.	1
	20 Zusammen	98	11 267	6 334 836	95

Gewinnung von Steinen und Erden Sachsen-Anhalts im Jahr 2012 nach ausgewählten Beschäftigtengrößenklassen

Bruttozugänge an Sachanlagen					Anteil der Maschinen und maschinellen Anlagen an den Bruttozugängen insgesamt	Von den Bruttozugängen an Sachanlagen insgesamt selbsterstellt	Systematiknummer der WZ 2008
insgesamt	Maschinen u. maschinelle Anlagen	Grundstücke mit u. ohne Bauten	je Beschäftigten	im Verhältnis zum Umsatz			
1 000 EUR			EUR	%	%	1 000 EUR	
13 631	12 783	848	26 993	14,2	93,8	295	B
.	
4 012	.	.	7 977	3,5	.	.	
.	
.	
76 637	71 978	4 659	14 645	5,8	93,9	795	C
114 321	94 121	20 200	6 000	3,1	82,3	1 574	
180 180	152 407	27 774	7 834	3,9	84,6	6 134	
463 279	.	.	12 144	4,3	.	.	
.	
.	
.	
1 456 739	1 256 639	200 100	11 882	3,6	86,3	18 405	
4 981	.	.	3 062	1,1	.	-	
16 470	13 201	3 269	6 938	3,5	80,2	.	
99 935	84 109	15 825	12 999	3,0	84,2	.	
47 812	43 372	4 441	10 387	.	90,7	.	
54 380	.	.	17 469	.	.	.	
-	-	-	-	-	-	-	
223 579	184 274	39 305	11 522	3,4	82,4	227	
22 065	.	.	18 557	2,6	.	.	
50 395	46 534	3 861	19 739	3,5	92,3	.	
145 062	120 030	25 031	46 569	8,7	82,7	141	
126 099	168	
.	
.	
400 739	362 602	38 137	35 567	6,3	90,5	3 334	

Noch 2.3 Betriebe, Beschäftigte, Gesamtumsatz und Investitionen im Verarbeitenden Gewerbe sowie im Bergbau und der Wirtschaftsabteilungen und

Systematik- Nummer der WZ 2008	Unterabschnitt Abteilung ----- Beschäftigtengrößenklasse	Betriebe	Beschäftigte	Gesamtumsatz	Betriebe mit Investitionen
		am 31.12.	am 30.09.		insgesamt
		Anzahl		1 000 EUR	Anzahl
22	Herstellung von Gummi- u. Kunststoffwaren				
	unter 50	47	1 581	297 144	41
	50 - 99	28	1 908	428 727	24
	100 - 249	16	2 346	634 310	14
	250 - 499	4	.	.	4
	500 - 999	2	.	.	2
	1 000 und mehr Beschäftigte	-	-	-	-
	22 Zusammen	97	8 713	2 016 435	85
23	Herstellung von Glas und Glaswaren, Keramik Verarbeitung von Steinen und Erden				
	unter 50	98	1 422	340 429	70
	50 - 99	18	1 239	188 036	17
	100 - 249	23	3 484	952 091	22
	250 - 499	6	1 819	377 801	6
	500 - 999	-	-	-	-
	1 000 und mehr Beschäftigte	-	-	-	-
	23 Zusammen	145	7 964	1 858 357	115
24	Metallerzeugung u. -bearbeitung				
	unter 50	6	239	47 023	6
	50 - 99	11	787	227 517	9
	100 - 249	12	1 805	373 484	10
	250 - 499	2	.	.	1
	500 - 999	4	2450	1 325 839	4
	1 000 und mehr Beschäftigte	1	.	.	1
	24 Zusammen	36	7 009	3 338 269	31
25	Herstellung von Metallerzeugnissen				
	unter 50	128	3 845	493 663	98
	50 - 99	67	4 728	606 237	63
	100 - 249	29	4 182	792 373	24
	250 - 499	4	1 185	245 997	4
	500 - 999	-	-	-	-
	1 000 und mehr Beschäftigte	-	-	-	-
	25 Zusammen	228	13 940	2 138 271	189

Gewinnung von Steinen und Erden Sachsen-Anhalts im Jahr 2012 nach ausgewählten Beschäftigtengrößenklassen

Bruttozugänge an Sachanlagen					Anteil der Maschinen und maschinellen Anlagen an den Bruttozugängen insgesamt	Von den Bruttozugängen an Sachanlagen insgesamt selbsterstellt	Systematiknummer der WZ 2008
insgesamt	Maschinen u. maschinelle Anlagen	Grundstücke mit u. ohne Bauten	je Beschäftigten	im Verhältnis zum Umsatz			
1 000 EUR			EUR	%	%	1 000 EUR	
							22
11 747	10 463	1 284	7 430	4,0	89,1	.	
13 508	10 722	2 786	7 080	3,2	79,4	.	
20 220	17 003	3 218	8 619	3,2	84,1	.	
.	
.	
-	-	-	
75 511	63 657	11 854	8 666	3,7	84,3	1 406	
							23
9 657	8 654	1 004	6 791	2,8	89,6	120	
.	
47 885	35 102	12 783	13 744	5,0	73,3	.	
.	
-	-	-	-	-	-	-	
-	-	-	-	-	-	-	
93 402	78 654	14 748	11 728	5,0	84,2	1 874	
							24
.	
6 202	6 190	.	7 880	2,7	99,8	.	
10 316	.	.	5 715	2,8	.	.	
.	
.	
.	
66 505	62 820	3 685	9 489	2,0	94,5	1 784	
							25
19 868	14 388	5 481	5 167	4,0	72,4	.	
28 056	20 233	7 823	5 934	4,6	72,1	1 248	
.	
.	
-	-	-	-	-	-	-	
-	-	-	-	-	-	-	
78 892	64 061	14 831	5 659	3,7	81,2	3 285	

Noch 2.3 Betriebe, Beschäftigte, Gesamtumsatz und Investitionen im Verarbeitenden Gewerbe sowie im Bergbau und der Wirtschaftsabteilungen und

Systematik- Nummer der WZ 2008	Unterabschnitt Abteilung Hauptgruppe ----- Beschäftigtengrößenklasse	Betriebe	Beschäftigte	Gesamtumsatz	Betriebe mit Investitionen
		am 31.12.	am 30.09.		insgesamt
		Anzahl		1 000 EUR	Anzahl
28	Maschinenbau				
	unter 50	73	2 116	289 219	62
	50 - 99	41	2 865	322 326	36
	100 - 249	28	4 650	702 338	27
	250 - 499	7	2 445	470 300	7
	500 - 999	3	1 734	534 372	3
	1 000 und mehr Beschäftigte	-	-	-	-
	28 Zusammen	152	13 810	2 318 555	135
A + EN	Vorleistungsgüterproduzenten und Energie				
	unter 50	344	8 672	2 388 359	268
	50 - 99	157	11 380	3 156 033	147
	100 - 249	108	15 901	5 002 480	97
	250 - 499	30	10 264	3 722 728	29
	500 - 999	12	.	.	12
	1 000 und mehr Beschäftigte	3	.	.	3
	A + EN Zusammen	654	58 790	26 233 437	556
B	Investitionsgüterproduzenten				
	unter 50	265	7 861	947 349	220
	50 - 99	114	7 855	927 771	98
	100 - 249	77	11 936	1 853 378	74
	250 - 499	17	5 884	1 015 512	17
	500 - 999	4	.	.	4
	1 000 und mehr Beschäftigte	1	.	.	1
	B Zusammen	478	37 425	5 774 615	414
GG	Gebrauchsgüterproduzenten				
	unter 50	15	506	54 830	10
	50 - 99	9	655	65 722	7
	100 - 249	5	951	219 801	5
	250 - 499	1	.	.	1
	500 - 999	1	.	.	1
	1 000 und mehr Beschäftigte	-	-	-	-
	GG Zusammen	31	3 214	586 792	24

Gewinnung von Steinen und Erden Sachsen-Anhalts im Jahr 2012 nach ausgewählten Beschäftigtengrößenklassen

Bruttozugänge an Sachanlagen					Anteil der Maschinen und maschinellen Anlagen an den Bruttozugängen insgesamt	Von den Bruttozugängen an Sachanlagen insgesamt selbsterstellt	Systematiknummer der WZ 2008
insgesamt	Maschinen u. maschinelle Anlagen	Grundstücke mit u. ohne Bauten	je Beschäftigten	im Verhältnis zum Umsatz			
1 000 EUR			EUR	%	%	1 000 EUR	
							28
8 222	7 632	590	3 886	2,8	92,8	339	
15 933	9 814	6 119	5 561	4,9	61,6	145	
28 056	23 230	4 826	6 034	4,0	82,8	650	
.	
.	
-	-	-	-	-	-	-	
112 335	93 560	18 776	8 134	4,9	83,3	1 903	
							A + EN
91 929	73 391	18 539	10 601	3,8	79,8	816	
110 568	96 706	13 862	9 716	3,5	87,5	5 900	
288 366	235 813	52 553	18 135	5,8	81,8	3 533	
235 297	226 387	8 908	22 924	6,3	96,2	965	
.	
.	
976 724	853 852	122 872	16 614	3,7	87,4	11 399	
							B
22 742	20 868	1 874	2 893	2,4	91,8	831	
30 391	21 882	8 509	3 869	3,3	72,0	513	
68 044	59 795	8 249	5 701	3,7	87,9	1 458	
50 477	45 515	4 962	8 579	5,0	90,2	2 190	
.	
.	
219 827	192 858	26 969	5 874	3,8	87,7	5 310	
							GG
1 015	981	.	2 006	1,9	96,6	.	
874	.	.	1 334	1,3	.	.	
.	
.	
.	
-	-	-	-	-	-	-	
10 138	.	.	3 154	1,7	.	.	

**Noch 2.3 Betriebe, Beschäftigte, Gesamtumsatz und Investitionen im Verarbeitenden Gewerbe sowie im Bergbau und der
Wirtschaftsabteilungen und**

Systematik- Nummer der WZ 2008	Hauptgruppe ----- Beschäftigtengrößenklasse	Betriebe	Beschäftigte	Gesamtumsatz	Betriebe mit Investitionen
		am 31.12.	am 30.09.		insgesamt
		Anzahl		1 000 EUR	Anzahl
VG	Verbrauchsgüterproduzenten				
	unter 50	82	2 521	357 805	64
	50 - 99	44	3 258	535 058	39
	100 - 249	65	9 864	3 808 888	64
	250 - 499	21	7 191	2 090 592	21
	500 - 999	5	.	.	5
	1 000 und mehr Beschäftigte	1	.	.	1
	VG Zusammen	218	28 402	8 848 401	194
B+C	Verarbeitendes Gewerbe sowie Bergbau und Gewinnung von Steinen und Erden insgesamt				
	unter 50	706	19 560	3 748 342	562
	50 - 99	324	23 148	4 684 583	291
	100 - 249	255	38 652	10 884 546	240
	250 - 499	69	23 800	6 968 637	68
	500 - 999	22	15 742	11 971 011	22
	1 000 und mehr Beschäftigte	5	6 929	3 186 126	5
	Gesamtergebnis	1 381	127 831	41 443 245	1 188

**Gewinnung von Steinen und Erden Sachsen-Anhalts im Jahr 2012 nach ausgewählten
Beschäftigtengrößenklassen**

Bruttozugänge an Sachanlagen					Anteil der Maschinen und maschinellen Anlagen an den Bruttozugängen insgesamt	Von den Brutto- zugängen an Sachanlagen insgesamt selbsterstellt	Systematik- nummer der WZ 2003
insgesamt	Maschinen u. maschinelle Anlagen	Grundstücke mit u. ohne Bauten	je Beschäftigten	im Verhältnis zum Umsatz			
1 000 EUR			EUR	%	%	1 000 EUR	
							VG
12 266	11 665	601	4 866	3,4	95,1	.	
41 639	.	.	12 780	7,8	87,3	.	
.	
.	
.	
326 687	.	.	11 502	3,7	.	.	
							B+C
127 952	106 904	21 048	6 542	3,4	83,6	1 869	
183 471	155 511	27 960	7 926	3,9	84,8	6 472	
467 291	387 999	79 292	12 090	4,3	83,0	5 920	
374 210	349 826	24 384	15 723	5,4	93,5	4 217	
315 055	264 879	50 176	20 014	2,6	84,1	.	
65 398	63 497	1 900	9 438	2,1	97,1	.	
1 533 377	1 328 617	204 760	11 995	3,7	86,7	19 200	

2.4 Betriebe, Beschäftigte, Gesamtumsatz und Investitionen im Verarbeitenden Gewerbe sowie im Bergbau und der Wirtschaftsabteilungen und

Systematik- Nummer der WZ 2008	Abschnitt Unterabschnitt Abteilung ----- Umsatzgrößenklasse	Betriebe	Beschäftigte	Gesamtumsatz	Betriebe mit Investitionen
		am 31.12.	am 30.09.		insgesamt
		Anzahl		1 000 EUR	Anzahl
B	Bergbau u. Gewinnung von Steinen u. Erden				
	bis unter 2 Mill. EUR	15	67	8 178	10
	2 Mill. EUR - 5 Mill. EUR	12	225	34 817	11
	5 Mill. EUR - 10 Mill. EUR	8	.	.	7
	10 Mill. EUR - 20 Mill. EUR	-	-	-	-
	20 Mill. EUR - 50 Mill. EUR	5	1 305	181 647	5
	50 Mill. EUR und mehr	4	.	.	4
	B Zusammen	44	5 233	1 325 796	37
C	Verarbeitendes Gewerbe				
	bis unter 2 Mill. EUR	239	5 756	262 223	170
	2 Mill. EUR - 5 Mill. EUR	356	14 286	1 195 625	294
	5 Mill. EUR - 10 Mill. EUR	249	15 795	1 771 674	223
	10 Mill. EUR - 20 Mill. EUR	191	.	.	172
	20 Mill. EUR - 50 Mill. EUR	156	23 332	5 102 093	148
	50 Mill. EUR und mehr	146	.	.	144
	C Zusammen	1 337	122 598	40 117 449	1 151
10	Herstellung von Nahrungs- und Futtermitteln				
	bis unter 2 Mill. EUR	25	884	30 893	17
	2 Mill. EUR - 5 Mill. EUR	33	2 082	112 236	29
	5 Mill. EUR - 10 Mill. EUR	19	1 691	137 106	16
	10 Mill. EUR - 20 Mill. EUR	17	1 935	233 062	15
	20 Mill. EUR - 50 Mill. EUR	24	4 592	834 109	23
	50 Mill. EUR und mehr	35	8 221	5 215 020	35
	10 Zusammen	153	19 405	6 562 426	135
20	Herstellung von chemischen Erzeugnissen				
	bis unter 2 Mill. EUR	6	293	4 600	5
	2 Mill. EUR - 5 Mill. EUR	10	485	37 715	9
	5 Mill. EUR - 10 Mill. EUR	18	908	136 768	18
	10 Mill. EUR - 20 Mill. EUR	18	1 071	266 400	18
	20 Mill. EUR - 50 Mill. EUR	18	1 847	653 276	18
	50 Mill. EUR und mehr	28	6 663	5 236 077	27
	20 Zusammen	98	11 267	6 334 836	95

Gewinnung von Steinen und Erden Sachsen-Anhalts im Jahr 2012 nach ausgewählten Umsatzgrößenklassen

Bruttozugänge an Sachanlagen					Anteil der Maschinen und maschinellen Anlagen an den Bruttozugängen insgesamt	Von den Bruttozugängen an Sachanlagen insgesamt selbsterstellt	Systematiknummer der WZ 2008
insgesamt	Maschinen u. maschinelle Anlagen	Grundstücke mit u. ohne Bauten	je Beschäftigten	im Verhältnis zum Umsatz			
1 000 EUR			EUR	%	%	1 000 EUR	
1 271	.	.	18 967	15,5	.	106	B
3 768	3 566	202	16 747	10,8	94,6	.	
.	
-	-	-	-	-	-	-	
17 301	.	.	13 257	9,5	.	.	C
.	
76 637	71 978	4 659	14 645	5,8	93,9	795	
39 362	.	.	6 839	15,0	.	.	
62 434	57 362	5 072	4 370	5,2	91,9	1 756	10
.	
.	
221 114	.	.	9 477	4,3	.	.	
.	20
1 456 739	1 256 639	200 100	11 882	3,6	86,3	18 405	
1 382	.	.	1 563	4,5	.	-	
3 598	.	.	1 728	3,2	.	-	
8 684	7 882	802	5 135	6,3	90,8	-	
6 208	.	.	3 208	2,7	.	.	
61 039	49 376	11 663	13 293	7,3	80,9	.	
142 668	117 245	25 423	17 354	2,7	82,2	.	
223 579	184 274	39 305	11 522	3,4	82,4	227	
.	
.	
13 902	.	.	15 311	10,2	.	.	
22 378	21 828	550	20 895	8,4	97,5	.	
16 050	12 008	4 042	8 690	2,5	74,8	275	
333 550	.	.	50 060	6,4	90,4	515	
400 739	362 602	38 137	35 567	6,3	90,5	3 334	

Noch 2.4 Betriebe, Beschäftigte, Gesamtumsatz und Investitionen im Verarbeitenden Gewerbe sowie im Bergbau und der Wirtschaftsabteilungen und

Systematik- Nummer der WZ 2008	Unterabschnitt Abteilung ----- Umsatzgrößenklasse	Betriebe	Beschäftigte	Gesamtumsatz	Betriebe mit Investitionen
		am 31.12.	am 30.09.		insgesamt
		Anzahl		1 000 EUR	Anzahl
22	Herstellung von Gummi- u. Kunststoffwaren				
	bis unter 2 Mill. EUR	6	236	9 334	4
	2 Mill. EUR - 5 Mill. EUR	24	822	90 913	19
	5 Mill. EUR - 10 Mill. EUR	22	1 134	144 576	21
	10 Mill. EUR - 20 Mill. EUR	24	1 756	327 109	21
	20 Mill. EUR - 50 Mill. EUR	11	1 278	356 807	10
	50 Mill. EUR und mehr	10	3 487	1 087 686	10
	22 Zusammen	97	8 713	2 016 435	85
23	Herstellung von Glas und Glaswaren, Keramik Verarbeitung von Steinen und Erden				
	bis unter 2 Mill. EUR	56	676	47 570	36
	2 Mill. EUR - 5 Mill. EUR	28	724	101 083	22
	5 Mill. EUR - 10 Mill. EUR	23	1 255	173 029	22
	10 Mill. EUR - 20 Mill. EUR	11	739	140 058	9
	20 Mill. EUR - 50 Mill. EUR	18	2 565	544 017	17
	50 Mill. EUR und mehr	9	2 005	852 599	9
	23 Zusammen	145	7 964	1 858 357	115
24	Metallerzeugung u. -bearbeitung				
	bis unter 2 Mill. EUR	2	.	.	2
	2 Mill. EUR - 5 Mill. EUR	2	.	.	2
	5 Mill. EUR - 10 Mill. EUR	4	279	28 988	4
	10 Mill. EUR - 20 Mill. EUR	8	722	121 115	7
	20 Mill. EUR - 50 Mill. EUR	11	1 346	362 135	8
	50 Mill. EUR und mehr	9	4 518	2 815 774	8
	24 Zusammen	36	7 009	3 338 269	31
25	Herstellung von Metallerzeugnissen				
	bis unter 2 Mill. EUR	40	969	53 294	25
	2 Mill. EUR - 5 Mill. EUR	75	3 018	243 140	63
	5 Mill. EUR - 10 Mill. EUR	57	3 407	398 210	51
	10 Mill. EUR - 20 Mill. EUR	30	2 617	374 930	26
	20 Mill. EUR - 50 Mill. EUR	20	2 608	620 997	18
	50 Mill. EUR und mehr	6	1 321	447 701	6
	25 Zusammen	228	13 940	2 138 271	189

Gewinnung von Steinen und Erden Sachsen-Anhalts im Jahr 2012 nach ausgewählten Umsatzgrößenklassen

Bruttozugänge an Sachanlagen					Anteil der Maschinen und maschinellen Anlagen an den Bruttozugängen insgesamt	Von den Bruttozugängen an Sachanlagen insgesamt selbsterstellt	Systematiknummer der WZ 2008
insgesamt	Maschinen u. maschinelle Anlagen	Grundstücke mit u. ohne Bauten	je Beschäftigten	im Verhältnis zum Umsatz			
1 000 EUR			EUR	%	%	1 000 EUR	
.	22
3 200	.	.	3 893	3,5	.	.	
8 749	.	.	7 715	6,1	.	.	
10 318	.	.	5 876	3,2	.	.	
12 813	9 647	3 166	10 026	3,6	75,3	.	
.	
75 511	63 657	11 854	8 666	3,7	84,3	1 406	
.	23
21 860	.	.	32 337	46,0	.	.	
1 513	1 437	.	2 089	1,5	95,0	.	
10 082	.	.	8 034	5,8	.	.	
12 911	.	.	17 471	9,2	.	.	
27 709	20 115	7 593	10 803	5,1	72,6	.	
19 327	17 156	2 171	9 640	2,3	88,8	.	
93 402	78 654	14 748	11 728	5,0	84,2	1 874	
.	24
.	
.	
3 780	.	.	5 236	3,1	.	.	
7 717	.	.	5 733	2,1	.	.	
52 213	49 746	2 467	11 557	1,9	95,3	.	
66 505	62 820	3 685	9 489	2,0	94,5	1 784	
.	25
12 177	11 058	1 119	4 035	5,0	90,8	.	
22 594	14 944	7 650	6 632	5,7	66,1	.	
13 006	8 965	4 041	4 970	3,5	68,9	.	
.	
8 964	8 716	249	6 786	2,0	97,2	.	
78 892	64 061	14 831	5 659	3,7	81,2	3 285	

Noch 2.4 Betriebe, Beschäftigte, Gesamtumsatz und Investitionen im Verarbeitenden Gewerbe sowie im Bergbau und der Wirtschaftsabteilungen und

Systematik- Nummer der WZ 2008	Unterabschnitt Abteilung Hauptgruppe ----- Umsatzgrößenklasse	Betriebe	Beschäftigte	Gesamtumsatz	Betriebe mit Investitionen
		am 31.12.	am 30.09.		insgesamt
		Anzahl		1 000 EUR	Anzahl
28	Maschinenbau				
	bis unter 2 Mill. EUR	25	594	23 086	22
	2 Mill. EUR - 5 Mill. EUR	51	1 996	169 305	43
	5 Mill. EUR - 10 Mill. EUR	28	2 105	203 294	26
	10 Mill. EUR - 20 Mill. EUR	20	2 313	277 593	16
	20 Mill. EUR - 50 Mill. EUR	19	3 388	596 752	19
	50 Mill. EUR und mehr	9	3 414	1 048 525	9
	28 Zusammen	152	13 810	2 318 555	135
A + EN	Vorleistungsgüterproduzenten und Energie				
	bis unter 2 Mill. EUR	122	2 190	117 686	79
	2 Mill. EUR - 5 Mill. EUR	143	5 098	493 514	113
	5 Mill. EUR - 10 Mill. EUR	126	7 119	901 282	117
	10 Mill. EUR - 20 Mill. EUR	98	8 592	1 341 402	90
	20 Mill. EUR - 50 Mill. EUR	83	10 375	2 725 672	77
	50 Mill. EUR und mehr	82	25 416	20 653 881	80
	A + EN Zusammen	654	58 790	26 233 437	556
B	Investitionsgüterproduzenten				
	bis unter 2 Mill. EUR	92	2 346	104 255	73
	2 Mill. EUR - 5 Mill. EUR	163	6 215	524 107	140
	5 Mill. EUR - 10 Mill. EUR	96	6 319	675 955	83
	10 Mill. EUR - 20 Mill. EUR	61	6 430	820 034	53
	20 Mill. EUR - 50 Mill. EUR	45	7 804	1 439 773	44
	50 Mill. EUR und mehr	21	8 311	2 210 491	21
	B Zusammen	478	37 425	5 774 615	414
GG	Gebrauchsgüterproduzenten				
	bis unter 2 Mill. EUR	3	161	4 436	2
	2 Mill. EUR - 5 Mill. EUR	12	405	40 518	8
	5 Mill. EUR - 10 Mill. EUR	6	422	40 094	5
	10 Mill. EUR - 20 Mill. EUR	5	.	.	4
	20 Mill. EUR - 50 Mill. EUR	2	.	.	2
	50 Mill. EUR und mehr	3	1 321	370 603	3
	GG Zusammen	31	3 214	586 792	24

Gewinnung von Steinen und Erden Sachsen-Anhalts im Jahr 2012 nach ausgewählten Umsatzgrößenklassen

Bruttozugänge an Sachanlagen					Anteil der Maschinen und maschinellen Anlagen an den Bruttozugängen insgesamt	Von den Bruttozugängen an Sachanlagen insgesamt selbsterstellt	Systematiknummer der WZ 2008
insgesamt	Maschinen u. maschinelle Anlagen	Grundstücke mit u. ohne Bauten	je Beschäftigten	im Verhältnis zum Umsatz			
1 000 EUR			EUR	%	%	1 000 EUR	
							28
1 917	.	.	3 228	8,3	.	.	
9 701	.	.	4 860	5,7	.	193	
10 106	.	.	4 801	5,0	.	171	
12 324	.	.	5 328	4,4	.	.	
29 541	29 087	454	8 719	5,0	98,5	.	
48 746	.	.	14 278	4,7	.	770	
112 335	93 560	18 776	8 134	4,9	83,3	1 903	
							A + EN
33 807	32 593	1 214	15 437	28,7	96,4	110	
37 424	34 769	2 655	7 341	7,6	92,9	1 336	
74 458	62 802	11 657	134 929	8,3	84,3	1 084	
123 428	87 690	35 739	14 366	9,2	71,0	4 407	
101 158	78 224	22 934	23 775	3,7	77,3	1 423	
606 449	557 774	48 675	42 792	2,9	92,0	3 039	
976 724	853 852	122 872	35 454	3,7	87,4	11 399	
							B
4 617	4 077	540	1 968	4,4	88,3	.	
20 468	17 922	2 546	3 293	3,9	87,6	302	
20 154	14 314	5 841	3 189	3,0	71,0	759	
27 056	21 110	5 946	4 208	3,3	78,0	1 313	
50 165	47 188	2 977	6 428	3,5	94,1	.	
97 367	88 247	9 119	11 715	4,4	90,6	2 457	
219 827	192 858	26 969	5 874	3,8	87,7	5 310	
							GG
.	
664	.	.	1 639	1,6	.	.	
.	
.	
.	
10 138	.	.	3 154	1,7	.	.	

Noch 2.4 Betriebe, Beschäftigte, Gesamtumsatz und Investitionen im Verarbeitenden Gewerbe sowie im Bergbau und der Wirtschaftsabteilungen und

Systematik- Nummer der WZ 2008	Hauptgruppe ----- Umsatzgrößenklasse	Betriebe	Beschäftigte	Gesamtumsatz	Betriebe mit Investitionen
		am 31.12.	am 30.09.		insgesamt
		Anzahl		1 000 EUR	Anzahl
VG	Verbrauchsgüterproduzenten				
	bis unter 2 Mill. EUR	37	1 126	44 023	26
	2 Mill. EUR - 5 Mill. EUR	50	2 793	172 303	44
	5 Mill. EUR - 10 Mill. EUR	29	2 199	210 433	25
	10 Mill. EUR - 20 Mill. EUR	27	.	.	25
	20 Mill. EUR - 50 Mill. EUR	31	.	.	30
	50 Mill. EUR und mehr	44	13 422	6 982 257	44
	VG Zusammen	218	28 402	8 848 401	194
B+C	Verarbeitendes Gewerbe sowie Bergbau und Gewinnung von Steinen und Erden insgesamt				
	bis unter 2 Mill. EUR	254	5 823	270 401	180
	2 Mill. EUR - 5 Mill. EUR	368	14 511	1 230 442	305
	5 Mill. EUR - 10 Mill. EUR	257	16 059	1 827 764	230
	10 Mill. EUR - 20 Mill. EUR	191	18 331	2 613 667	172
	20 Mill. EUR - 50 Mill. EUR	161	24 637	5 283 741	153
	50 Mill. EUR und mehr	150	48 470	30 217 232	148
	Gesamtergebnis	1 381	127 831	41 443 245	1 188

Gewinnung von Steinen und Erden Sachsen-Anhalts im Jahr 2012 nach ausgewählten Umsatzgrößenklassen

Bruttozugänge an Sachanlagen					Anteil der Maschinen und maschinellen Anlagen an den Bruttozugängen insgesamt	Von den Bruttozugängen an Sachanlagen insgesamt selbsterstellt	Systematiknummer der WZ 2008
insgesamt	Maschinen u. maschinelle Anlagen	Grundstücke mit u. ohne Bauten	je Beschäftigten	im Verhältnis zum Umsatz			
1 000 EUR			EUR	%	%	1 000 EUR	
2 138	VG
7 646	.	.	2 737	4,4	.	.	
.	
.	
.	
326 687	.	.	11 502	3,7	.	.	
							B+C
40 633	38 775	1 858	6 978	15,0	95,4	272	
66 202	60 928	5 274	4 562	5,4	92,0	1 861	
107 570	87 263	20 307	6 698	5,9	81,1	1 881	
187 242	143 315	43 927	10 215	7,2	76,5	6 427	
238 415	198 649	39 766	9 677	4,5	83,3	2 801	
893 315	799 687	93 628	18 430	3,0	89,5	5 957	
1 533 377	1 328 617	204 760	11 995	3,7	86,7	19 200	

**2.5 Wert der neu gemieteten und gepachteten neuen Sachanlagen (Mietinvestitionen) in Betrieben im
im Jahr 2012**

Systematik- Nummer der WZ 2008	Abschnitt Abteilung Hauptgruppe	Betriebe insgesamt	Betriebe	
			mit Investitionen	mit Miet- investitionen
		Anzahl		
B	Bergbau und Gewinnung von Steinen und Erden	44	37	5
05	Kohlenbergbau	3	3	.
06	Gewinnung von Erdöl und Erdgas	1	1	-
08	Gewinnung v.Steinen u.Erden, sonst.Bergbau	37	31	3
09	Erbringung von Dienstleistungen für den Bergbau und für die Gewinnung von Steinen und Erden	3	2	.
C	Verarbeitendes Gewerbe	1 337	1 151	130
10	Herstellung von Nahrungs- und Futtermitteln	153	135	8
11	Getränkeherstellung	12	12	.
13	Herstellung von Textilien	11	9	-
14	Herstellung von Bekleidung	1	1	-
15	H. v. Leder, Lederwaren und Schuhen	2	-	-
16	Herstellung von Holz-, Flecht-, Korb- und Korkwaren (ohne Möbel)	29	22	5
17	Herstellung von Papier,Pappe und Waren daraus	18	17	5
18	Herstellung von Druckerzeugnissen; Vervielfältigung von bespielten Ton-, Bild- und Datenträgern	27	26	3
19	Kokerei und Mineralölverarbeitung	5	5	.
20	Herstellung von chemischen Erzeugnissen	98	95	11
21	Herstellung von pharmazeutischen Erzeugnissen	14	14	.
22	Herstellung von Gummi-und Kunststoffwaren	97	85	5
23	Herstellung von Glas und Glaswaren, Keramik, Verarbeitung von Steinen und Erden	145	115	12
24	Metallerzeugung und -bearbeitung	36	31	8
25	Herstellung von Metallerzeugnissen	228	189	21
26	Herstellung von Datenverarbeitungsgeräten, elektronischen und optischen Erzeugnissen	33	29	.
27	Herstellung von elektrischen Ausrüstungen	44	37	5
28	Maschinenbau	152	135	9
29	Herstellung von Kraftwagen und Kraftwagenteilen	28	22	3
30	Sonstiger Fahrzeugbau	15	12	-
31	Herstellung von Möbeln	24	19	.
32	Herstellung von sonstigen Waren	36	30	5
33	Reparatur und Installation von Maschinen und Ausrüstungen	129	111	22
	Vorleistungsgüterproduzenten und Energie	654	556	72
	Investitionsgüterproduzenten	478	414	46
	Gebrauchsgüterproduzenten	31	24	.
	Verbrauchsgüterproduzenten	218	194	15
B+C	Verarbeitendes Gewerbe sowie Bergbau und Gewinnung von Steinen und Erden insgesamt	1 381	1 188	135

**Verarbeitenden Gewerbe sowie im Bergbau und der Gewinnung von Steinen und Erden Sachsen-Anhalts
nach Wirtschaftsabteilungen**

Bruttozugänge an Sachanlagen			Wert der neu gemieteten und gepachteten neuen Sachanlagen	Systematik- nummer der WZ 2008
insgesamt	Maschinen u. maschinelle Anlagen	Grundstücke mit u. ohne Bauten	insgesamt	
1 000 EUR				
76 637	71 978	4 659	2 090	B
.	.	.	.	05
.	.	.	.	06
44 208	42 313	1 895	.	08
.	.	.	.	09
1 456 739	1 256 639	200 100	27 969	C
223 579	184 274	39 305	693	10
26 056	20 689	5 368	.	11
.	.	.	.	13
.	.	.	.	14
.	.	.	.	15
32 148	23 277	8 871	963	16
35 019	31 183	3 836	.	17
34 175	.	.	.	18
.	.	.	.	19
400 739	362 602	38 137	2 042	20
38 620	32 531	6 090	.	21
75 511	63 657	11 854	842	22
93 402	78 654	14 748	1 418	23
66 505	62 820	3 685	.	24
78 892	64 061	14 831	4 275	25
78 028	54 919	.	.	26
19 265	.	.	447	27
112 335	93 560	18 776	846	28
35 082	33 879	1 202	.	29
9 618	.	.	.	30
5 238	.	.	.	31
4 948	.	.	195	32
30 794	28 933	1 861	5 256	33
976 724	853 852	122 872	15 253	A und EN
219 827	192 858	26 969	9 407	B
10 138	.	.	.	GG
326 687	.	.	.	VG
1 533 377	1 328 617	204 760	30 059	

2.6 Betriebe, Beschäftigte, Gesamtumsatz und Investitionen im Verarbeitenden Gewerbe sowie im Bergbau und

Lfd. Nr.	Kreisfreie Stadt Landkreis Land	Betriebe	Beschäftigte	Gesamtumsatz	Betriebe mit Investitionen
		am 31.12.	am 30.09.		insgesamt
		Anzahl		1 000 EUR	Anzahl
1	Dessau-Roßlau, Stadt	50	5 237	743 052	40
2	Halle (Saale), Stadt	49	3 905	671 872	44
3	Magdeburg, Stadt	74	7 292	1 619 891	68
4	Altmarkkreis Salzwedel	57	5 410	990 397	49
5	Anhalt-Bitterfeld	145	14 073	3 018 411	132
6	Börde	125	14 563	4 280 111	106
7	Burgenlandkreis	99	9 639	4 449 466	84
8	Harz	156	13 782	2 620 427	132
9	Jerichower Land	74	5 097	1 273 510	64
10	Mansfeld-Südharz	86	7 693	2 180 884	70
11	Saalekreis	163	13 478	11 844 178	134
12	Salzlandkreis	151	14 460	3 679 668	138
13	Stendal	50	4 914	1 140 974	41
14	Wittenberg	102	8 288	2 930 405	86
15	Sachsen-Anhalt	1 381	127 831	41 443 245	1 188

der Gewinnung von Steinen und Erden Sachsen-Anhalts im Jahr 2012 nach kreisfreien Städten und Landkreisen

Bruttozugänge an Sachanlagen						Lfd. Nr.
insgesamt	Maschinen u. maschinelle Anlagen	Grundstücke mit u. ohne Bauten	darunter: selbsterstellte Anlagen	je Beschäftigten	im Verhältnis zum Umsatz	
1 000 EUR			EUR	%		
26 095	.	.	.	4 983	3,5	
14 724	.	.	568	3 771	2,2	2
160 280	124 250	36 030	2 655	21 980	9,9	3
49 509	35 269	14 240	707	9 151	5,0	4
218 463	184 182	34 281	3 905	15 524	7,2	5
125 195	109 843	15 352	1 029	8 597	2,9	6
123 650	104 676	18 974	248	12 828	2,8	7
132 287	123 366	8 920	2 460	9 599	5,1	8
36 074	31 389	4 686	.	7 078	2,8	9
88 592	68 825	19 766	1 848	11 516	4,1	10
274 750	265 877	8 872	1 769	20 385	2,3	11
141 261	117 660	23 600	2 599	9 769	3,8	12
34 656	34 056	599	.	7 052	3,0	13
107 841	96 016	11 825	795	13 012	3,7	14
1 533 377	1 328 617	204 760	19 200	11 995	3,7	15

**2.7 Bruttozugänge an Sachanlagen in Betrieben im Verarbeitenden Gewerbe sowie im Bergbau und der Gewinnung von Steinen und Erden im Jahr 2012 nach Wirtschaftszweigen
- Veränderung gegenüber dem Vorjahr -**

Systematik- Nummer der WZ 2008	Abschnitt Abteilung Hauptgruppe	Bruttozugänge an Sachanlagen		
		insgesamt	Maschinen u. maschinelle Anlagen	Grundstücke mit u. ohne Bauten
		um %		
B	Bergbau und Gewinnung von Steinen und Erden	49,8	51,4	29,3
05	Kohlenbergbau	.	.	.
06	Gewinnung von Erdöl und Erdgas	.	.	.
08	Gewinnung v.Steinen u.Erden, sonst.Bergbau	95,8	103,2	7,5
09	Erbringung von Dienstleistungen für den Bergbau und für die Gewinnung von Steinen und Erden	.	.	.
C	Verarbeitendes Gewerbe	6,6	4,3	24,1
10	Herstellung von Nahrungs- und Futtermitteln	45,5	38,0	95,7
11	Getränkeherstellung	72,8	80,3	48,9
13	Herstellung von Textilien	.	.	.
14	Herstellung von Bekleidung	.	.	.
15	H. v. Leder, Lederwaren und Schuhen	.	.	.
16	Herstellung von Holz-, Flecht-, Korb- und Korkwaren (ohne Möbel)	26,1	-2,1	416,1
17	Herstellung von Papier,Pappe und Waren daraus	58,7	48,9	242,8
18	Herstellung von Druckerzeugnissen; Vervielfältigung von bespielten Ton-, Bild- und Datenträgern	-26,6	.	.
19	Kokerei und Mineralölverarbeitung	.	.	.
20	Herstellung von chemischen Erzeugnissen	33,6	31,7	53,8
21	Herstellung von pharmazeutischen Erzeugnissen	-4,7	-2,0	-17,0
22	Herstellung von Gummi-und Kunststoffwaren	4,0	-2,6	62,7
23	Herstellung von Glas und Glaswaren, Keramik, Verarbeitung von Steinen und Erden	-25,0	-26,6	-15,1
24	Metallerzeugung und -bearbeitung	-22,5	-23,0	-13,7
25	Herstellung von Metallerzeugnissen	-16,2	-11,2	-32,4
26	Herstellung von Datenverarbeitungsgeräten, elektronischen und optischen Erzeugnissen	-8,2	.	.
27	Herstellung von elektrischen Ausrüstungen	-27,3	.	.
28	Maschinenbau	-15,0	-19,8	22,0
29	Herstellung von Kraftwagen und Kraftwagenteilen	-2,6	-1,9	-19,9
30	Sonstiger Fahrzeugbau	-42,9	.	.
31	Herstellung von Möbeln	-57,4	.	.
32	Herstellung von sonstigen Waren	-39,2	.	.
33	Reparatur und Installation von Maschinen und Ausrüstungen	29,9	27,7	79,8
	Vorleistungsgüterproduzenten und Energie	13,7	11,1	35,5
	Investitionsgüterproduzenten	-12,8	-12,2	-17,3
	Gebrauchsgüterproduzenten	-34,4	.	.
	Verbrauchsgüterproduzenten	12,5	.	.
B+C	Verarbeitendes Gewerbe sowie Bergbau und Gewinnung von Steinen und Erden insgesamt	8,2	6,1	24,2

Veröffentlichungen ¹⁾ im Statistischen Landesamt Sachsen-Anhalt

Im Monat November 2014 erschienen:

Bestell-Nr.	Kennziffer/ Periodizität	Titel	Preis (in EUR)
1 Z 0 03	Z	Statistisches Monatsheft 11/14	5,50
3 A 1 14	A I, AVI - j/13	Ergebnisse des Mikrozensus - Bevölkerung und Erwerbstätigkeit - 2013	5,00
3 A 6 01	A VI -vj-4/13	Sozialversicherungspflichtig Beschäftigte - Stand: 31.12.2013 -	7,50
3 B 2 02	B II - j/13	Berufsbildung - Auszubildende und Prüfungen - Stand: 31.12.2013	12,50
3 C 3 05	C III - m-9/14	Schlachtungen und Geflügel - September 2014 -	1,50
3 G 1 01	G I - m-6/14	Entwicklung von Umsatz und Beschäftigten im Einzelhandel - Juni 2014 -	2,00
3 G 1 01	G I - m-7/14	Entwicklung von Umsatz und Beschäftigten im Einzelhandel - Juli 2014 -	2,00
3 G 1 03	G I - m-5/14	Entwicklung von Umsatz und Beschäftigten im Kraftfahrzeughandel - Mai 2014 -	1,50
3 G 4 02	G IV - m-6/14	Entwicklung von Umsatz und Beschäftigten im Gastgewerbe - Juni 2014 -	1,50
3 G 4 02	G IV - m-7/14	Entwicklung von Umsatz und Beschäftigten im Gastgewerbe - Juli 2014 -	1,50
3 J 1 01	J I - j/10	Strukturerhebung im Dienstleistungsbereich - Jahr 2010 -	5,50
3 K 5 04	K V - j/14	Tageseinrichtungen für Kinder und geförderte Kindertagespflege Stichtag: 01.03.2014	4,50
3 L 2 01	L II - j/13	Gemeindefinanzen - Einnahmen und Ausgaben - Jahr 2013	6,00
3 M 1 02	M I - vj-3/14	Preisindex für Bauwerke - August 2014	2,00
3 P 5 01	P V - j/13	Basisdaten umweltökonomischer Gesamtrechnungen - Jahr 2013 -	9,50
3 Q 2 01	Q II - j/12	Abfallwirtschaft - Jahr 2012 -	9,50
3 Q 3 02	Q III - j/12	Waren, Bau- und Dienstleistungen für den Umweltschutz - Jahr 2012 -	3,50

1) Veröffentlichung als PDF-Datei kostenfrei erhältlich - bei Bestellung bitte die erste Stelle der Bestellnummer durch eine „6“ ersetzen