


STATISTISCHE BERICHTE

**BI
i/13**

**Bestellnummer:
3B102**



Bildung

Allgemeinbildende Schulen

**Schuljahr 2013/14
- Schuljahresendstatistik -**



SACHSEN-ANHALT

Statistisches Landesamt

Herausgabemonat: Dezember 2014

Zu beziehen durch das

Statistische Landesamt Sachsen-Anhalt
Dezernat Öffentlichkeitsarbeit
Postfach 20 11 56
06012 Halle (Saale)

Preis: 6,50 EUR (kostenfrei als PDF-Datei verfügbar - Bestellnummer: 6B102)

Inhaltliche Verantwortung:

Dezernat: Bildung, Soziales, Gesundheit
Frau Leuchte
Telefon: 0345 2318-205

Auskünfte erhalten Sie unter:

Telefon: 0345 2318-777
Telefon: 0345 2318-715
Telefon: 0345 2318-716

Telefax: 0345 2318-913
Internet: <http://www.statistik.sachsen-anhalt.de>
E-Mail: info@stala.mi.sachsen-anhalt.de

Vertrieb:

Telefon: 0345 2318-718
E-Mail: shop@stala.mi.sachsen-anhalt.de

Druck: Statistisches Landesamt Sachsen-Anhalt

© Statistisches Landesamt Sachsen-Anhalt, Halle (Saale), 2014

Auszugsweise Vervielfältigung und Verbreitung mit Quellenangabe gestattet.

Bibliothek und Besucherdienst (Merseburger Straße 2):

Montag bis Freitag: 8:00 Uhr bis 12:00 Uhr - möglichst nach Vereinbarung

Telefon: 0345 2318-714
E-Mail: bibliothek@stala.mi.sachsen-anhalt.de

Statistischer Bericht

Allgemeinbildende Schulen

Schuljahr 2013/14
- Schuljahresendstatistik -

Land Sachsen-Anhalt

Inhaltsverzeichnis

	Seite
Vorbemerkungen	6
Begriffserläuterungen	7
<u>Tabellen:</u>	
1. Schulabgängerinnen und Schulabgänger seit dem Schuljahr 1995/96 im Land Sachsen-Anhalt	10
1.1 Anzahl der Schulabgängerinnen und Schulabgänger nach Schulformen und Organisationsformen bzw. Schulstufen seit dem Schuljahr 1995/96	10
1.2 Anzahl der Schulabgängerinnen und Schulabgänger nach Abschlussarten und Schulstufen seit dem Schuljahr 1995/96	12
2. Schulabgängerinnen und Schulabgänger des Schuljahres 2013/14 im Land Sachsen-Anhalt	14
2.1 Anzahl der Schulabgängerinnen und Schulabgänger nach Schulstufen, Schulformen bzw. Organisationsformen und Abschlussarten im Schuljahr 2013/14	14
2.2 Anzahl der Schulabgängerinnen nach Schulstufen, Schulformen bzw. Organisationsformen und Abschlussarten im Schuljahr 2013/14	16
2.3 Anzahl der ausländischen Schulabgängerinnen und Schulabgänger nach Schulstufen, Schulformen bzw. Organisationsformen und Abschlussarten im Schuljahr 2013/14	18
2.4 Anzahl der Schulabgängerinnen und Schulabgänger nach Abschlussarten und Geburtsjahrgängen im Schuljahr 2013/14	20
2.5 Schulabgängerinnen und Schulabgänger nach Abschlussarten, Schulformen und Geburtsjahrgängen	22
2.5.1 Anzahl der Schulabgängerinnen und Schulabgänger mit Hochschulreife nach Schulformen und Geburtsjahrgängen im Schuljahr 2013/14	22
2.5.2 Anzahl der Schulabgängerinnen und Schulabgänger mit Realschulabschluss nach Schulformen und Geburtsjahrgängen im Schuljahr 2013/14	22
2.5.3 Anzahl der Schulabgängerinnen und Schulabgänger mit Hauptschulabschluss nach Schulformen und Geburtsjahrgängen im Schuljahr 2013/14	23
2.5.4 Anzahl der Schulabgängerinnen und Schulabgänger mit Abschlusszeugnis der Schule für Lernbehinderte nach Schulformen und Geburtsjahrgängen im Schuljahr 2013/14	23
2.5.5 Anzahl der Abgängerinnen und Abgänger nach Beendigung des Bildungsganges für Geistigbehinderte nach Schulformen und Geburtsjahrgängen im Schuljahr 2013/14	24
2.5.6 Anzahl der Schulabgängerinnen und Schulabgänger mit einem Abgangszeugnis nach Schulformen und Geburtsjahrgängen im Schuljahr 2013/14	24

2.6.	Schulabgängerinnen und Schulabgänger aus dem Bildungsangebot des zweiten Bildungsweges	26
2.6.1	Anzahl der Schulabgängerinnen und Schulabgänger aus Abendgymnasien und Kollegs nach Abschlussarten und Geburtsjahrgängen im Schuljahr 2013/14	26
2.6.2	Anzahl der Schulabgängerinnen und Schulabgänger aus Abendklassen an Sekundarschulen nach Abschlussarten und Geburtsjahrgängen im Schuljahr 2013/14	26
2.7	Anzahl der Schulabgängerinnen und Schulabgänger nach Förderschwerpunkten und Abschlussarten im Schuljahr 2013/14	28
2.8	Anzahl der Schulabgängerinnen und Schulabgänger nach Agenturbezirken und Abschlussarten im Schuljahr 2013/14	29
3.	Schulabgängerinnen und Schulabgänger des Schuljahres 2013/14 nach Kreisen im Land Sachsen-Anhalt	30
3.1	Anzahl der Schulabgängerinnen und Schulabgänger nach Schulformen im Schuljahr 2013/14	30
3.2	Anzahl der Schulabgängerinnen nach Schulformen im Schuljahr 2013/14	33
3.3	Anzahl der Schulabgängerinnen und Schulabgänger nach Abschlussarten im Schuljahr 2013/14	36
3.4	Anzahl der Schulabgängerinnen nach Abschlussarten im Schuljahr 2013/14	38
3.5	Anzahl der ausländischen Schulabgängerinnen und Schulabgänger nach Abschlussarten im Schuljahr 2013/14	40
3.6	Anzahl der ausländischen Schulabgängerinnen nach Abschlussarten im Schuljahr 2013/14	42
3.7	Schulabgängerinnen und Schulabgänger nach Schulformen und Abschlussarten	44
3.7.1	Schulabgängerinnen und Schulabgänger aus Sekundarschulen	44
3.7.1.1	Anzahl der Schulabgängerinnen und Schulabgänger, die auf den Realschulabschluss bezogen unterrichtet wurden, nach Abschlussarten im Schuljahr 2013/14	44
3.7.1.2	Anzahl der Schulabgängerinnen und Schulabgänger, die auf den Hauptschulabschluss bezogen unterrichtet wurden, nach Abschlussarten im Schuljahr 2013/14	46
3.7.1.3	Anzahl der Schulabgängerinnen und Schulabgänger aus dem Produktiven Lernen nach Abschlussarten im Schuljahr 2013/14	47
3.7.2	Schulabgängerinnen und Schulabgänger aus Gemeinschaftsschulen (auslaufende Sekundarschule)	48
3.7.2.1	Anzahl der Schulabgängerinnen und Schulabgänger, die auf den Realschulabschluss bezogen unterrichtet wurden, nach Abschlussarten im Schuljahr 2013/14	48
3.7.2.2	Anzahl der Schulabgängerinnen und Schulabgänger, die auf den Hauptschulabschluss bezogen unterrichtet wurden, nach Abschlussarten im Schuljahr 2013/14	50
3.7.2.3	Anzahl der Schulabgängerinnen und Schulabgänger aus dem Produktiven Lernen nach Abschlussarten im Schuljahr 2013/14	51

3.7.3	Schulabgängerinnen und Schulabgänger aus Gymnasien	52
3.7.3.1	Anzahl der Schulabgängerinnen und Schulabgänger aus der Sekundarstufe I der Gymnasien nach Abschlussarten im Schuljahr 2013/14	52
3.7.3.2	Anzahl der Schulabgängerinnen und Schulabgänger aus der Sekundarstufe II der Gymnasien nach Abschlussarten im Schuljahr 2013/14	53
3.7.4	Anzahl der Schulabgängerinnen und Schulabgänger aus Förderschulen nach Abschlussarten im Schuljahr 2013/14	54
3.7.5	Schulabgängerinnen und Schulabgänger aus Bildungsangeboten des zweiten Bildungsweges	55
3.7.5.1	Anzahl der Schulabgängerinnen und Schulabgänger aus Abendgymnasien und Kollegs nach Abschlussarten im Schuljahr 2013/14	55
3.7.5.2	Anzahl der Schulabgängerinnen und Schulabgänger aus Abendklassen an Sekundarschulen nach Abschlussarten im Schuljahr 2013/14	56
3.8	Anzahl der Nichtschülerinnen und Nichtschüler nach Abschlussarten im Schuljahr 2013/14	57

Grafiken:

1.	Schulabgängerinnen und Schulabgänger der allgemeinbildenden Schulen in Sachsen-Anhalt der Schuljahre 1991/92 bis 2013/14	6
2.	Schulabgängerinnen und Schulabgänger seit dem Schuljahr 1995/96 nach Abschlussarten	21
3.	Schulabgängerinnen und Schulabgänger seit dem Schuljahr 1991/92 nach Schulformen	25
4.	Schulabgängerinnen und Schulabgänger des Schuljahres 2013/14 nach Geschlecht und Abschlussarten	27
5.	Schulabgängerinnen und Schulabgänger des Schuljahres 2013/14 nach Agenturbezirken und Abschlussarten	29

Vorbemerkungen

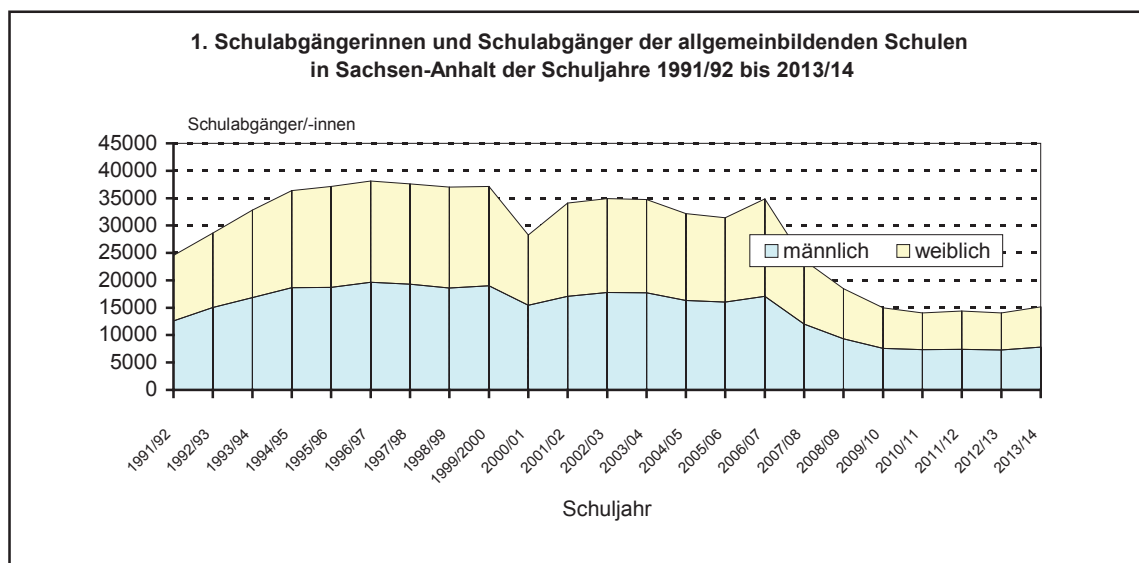
Der vorliegende Bericht enthält Angaben aus der am 17.07.2014 an allen öffentlichen Schulen und Ersatzschulen des Landes Sachsen-Anhalt durchgeführten Schuljahresendstatistik.

Rechtliche Grundlage war die Verordnung über die statistische Erhebung von Daten im Schulbereich vom 18.09.1995 (GVBl. LSA S. 251), zuletzt geändert durch die Zweite Verordnung zur Änderung der Verordnung über die statisti-

sche Erhebung von Daten im Schulbereich vom 15.05.2002 (GVBl. LSA S. 267).

Den Ergebnissen der aktuellen Schuljahresendstatistik sind in den Tabellen 1.1 und 1.2 Angaben über Schulabgängerinnen und Schulabgänger nach Schulformen und Abschlussarten seit dem Schuljahr 1995/96 vorangestellt.

Unter Punkt 3 werden die Ergebnisse der Schuljahresendstatistik 2013/14 nach Kreisen und kreisfreien Städten untersetzt.



Die Schulabgängerzahl stieg von 24 000 im Jahr 1992 bis zum Abschlussjahr 1997 auf über 38 000 stetig an. Seit 1995 waren jährlich mehr Schulentlassene in einem Schuljahr zu verzeichnen, als Erstklässler eingeschult wurden. Das führte seither zu einer Verringerung der Schülerzahl. Diese Entwicklung wurde seit dem Schuljahr 2009/10 umgekehrt. Im fünften Jahr infolge lag auch im Schuljahr 2013/14 die Einschulungszahl (16 923) wieder über der Abgängerzahl (15 114).

Neben der Bevölkerungsentwicklung haben auch schulpolitische Entscheidungen die Entwicklung der Schulabgängerzahlen beeinflusst. So kam es im Abschlussjahr 2001 zu einem starken Rückgang um fast 9 000 Schulentlassene gegenüber dem Vorjahr infolge des fehlenden Abiturientenjahrganges. Erstmals wurde die Verlängerung der Schulzeit von 12 auf 13 Jahre wirksam.

Nach diesem Einschnitt stieg die Zahl der Schulentlassenen im Schuljahr 2001/02 abgeschwächt wieder an. Grund hierfür war die Verlängerung der Vollzeitschulpflicht auf zehn Jahre. Sie wurde erstmals für die Neuntklässler des Schuljahres 2001/02 wirksam.

Ab dem Schuljahr 2004/05 zeigten die Schulabgängerzahlen an Sekundarschulen die Folgen des Geburtenknicks Anfang der 1990er Jahre.

Aufgrund der Einführung des 8-jährigen Gymnasiums verließen im Abschlussjahr 2007 zwei Abiturjahrgänge gleichzeitig die allgemeinbildenden Schulen Sachsen-Anhalts. Die Entwicklung der Schulabgängerzahl wurde damit wiederum durch schulpolitische Maßnahmen beeinflusst.

Am Ende des Schuljahres 2013/14 verließen 15 114 Schülerinnen und Schüler mit einem Abschluss- oder Abgangszeugnis die allgemeinbildenden Schulen.

Gegenüber dem Abschlussjahr 2013 waren das rund 1 100 Schulabgängerinnen und Schulabgänger mehr. Der Geburtenknick der Jahre 1990 und 1991 wirkt sich auf die Abgängerzahlen des allgemeinbildenden Schulwesens nicht mehr aus, da die Abgangsklassen aller Schulformen von Schülerinnen und Schülern späterer Jahrgänge gebildet werden. Die Höhe der Schulabgängerzahl aus allgemeinbildenden Schulen wird sich damit auch künftig auf dem erreichten Niveau weiter entwickeln.

Aus den Gymnasien gingen mit 4 874 Schülerinnen und Schülern knapp 500 Abiturienten mehr als im Abschlussjahr 2013 ab.

Die Sekundarschulen beendeten 7 722 Jugendliche, das ist etwa die gleiche Anzahl wie im Vorjahr.

Die Schulentlassenen aus der neuen Schulform Gemeinschaftsschule (374) sind ehemalige Schülerinnen und Schüler der sich umwandelnden Sekundarschulen.

Bei den Förderschulen ist mit 1 345 Schulentlassenen ein Anstieg (+ 84) im Vergleich zum Vorjahr zu verzeichnen.

Schülerinnen und Schüler mit sonderpädagogischem Förderbedarf werden auch außerhalb von Förderschulen in den übrigen allgemeinbildenden Schulen sonderpädagogisch gefördert, im gemeinsamen Unterricht beschult und von den jeweiligen Schulformen ausgewiesen. Ein statistischer Nachweis dazu erfolgt zurzeit nicht.

Nach den erreichten Schulabschlüssen betrachtet, veränderten sich die Schulabgängerzahlen gegenüber dem Vorjahr wie folgt:

Abschlussart	2013/14	2012/13	Veränderung
Hochhochschulreife	4 254	3 890	+ 364
Fachhochschulreife 1)	502	404	+ 98
Realschulabschluss	7 354	6 975	+ 379
Hauptschulabschluss	1 476	1 299	+ 177
Ohne Hauptschulabschluss	1 528	1 479	+ 49

1) schulischer Teil

Von den 1 528 Schulentlassenen ohne Hauptschulabschluss haben 614 (40,2 %) das Abschlusszeugnis der Schule für Lernbehinderte erhalten, 203 (13,3 %) den Bildungsgang für

Geistigbehinderte beendet und 711 (46,5 %) verließen die Schule ohne einen Abschluss.

Von den Schulabgängerinnen und Schulabgängern mit Hochschulreife waren 56 % Mädchen. Der Realschulabschluss wurde zu 48 % von weiblichen Schulabgängern erlangt. Der Mädchenanteil bei den erfolgreichen Hauptschulabsolventen (41 %) sowie bei den Abgängern ohne Hauptschulabschluss (38 %) lag weit unter den Anteilen der männlichen Absolventen dieser Abschlussarten.

Unter den Schulentlassenen des Jahres 2014 waren 251 (1,7 %) ausländische Jugendliche. Dieser Anteil liegt unter dem der Ausländerinnen und Ausländer an der Gesamtbevölkerung im Land Sachsen-Anhalt von 2,2 %. Von 10 Schulabgängerinnen und Schulabgängern erlangten 5 einen Real- bzw. erweiterten Realschulabschluss sowie den schulischen Teil der Fachhochschulreife, 2 die Hochschulreife sowie 1 den Hauptschulabschluss. Ohne Hauptschulabschluss beendeten 2 von 10 ausländischen Schulentlassenen die Schule.

Begriffserläuterungen

Die Erläuterungen sind sinngemäß bzw. wörtlich dem Schulgesetz entnommen.

Berücksichtigt werden nur die Bezeichnungen und Inhalte, die im Schulgesetz in der Fassung der Bekanntmachung vom 22. Februar 2013 (GVBl. LSA S. 68), zuletzt geändert durch Gesetz vom 23. Januar 2013 (GVBl. LSA S. 36).

Sekundarschule

In der Sekundarschule werden Schülerinnen und Schüler des 5. bis 10. Schuljahrganges unterrichtet. Die Sekundarschule umfasst

- die Schuljahrgänge 5 und 6: Hier werden die individuellen Fähigkeiten und Fertigkeiten gefördert und in die Lernanforderungen der Schuljahrgänge 7 bis 10 eingeführt. Am Ende des 6. Schuljahrganges erfolgt die Einstufung in den auf den Abschluss bezogenen Unterricht in Abhängigkeit von bestimmten Leistungsvoraussetzungen.
- den auf den Hauptschulabschluss bezogenen Unterricht (7. bis 9. Schuljahrgang): Im hauptschulabschlussbezogenen Unterricht werden eine grundlegende Allgemeinbildung vermittelt und Voraussetzungen für eine solide berufliche Bildung und weiter führende Bildungsgänge geschaffen.

- den auf den Realschulabschluss bezogenen Unterricht (7. bis 10. Schuljahrgang): Im real-schulabschlussbezogenen Unterricht wird eine erweiterte allgemeine und berufsorientierte Bildung vermittelt.
- Der Unterricht findet in haupt- und realschulabschlussbezogenen Klassen oder kombinierten Klassen statt.
- kombinierte Klassen (7. bis 9. Schuljahrgang): Sie stellen eine von der Schulbehörde genehmigte Organisationsform dar. Ihre Einrichtung erfolgt entsprechend der Entscheidung der Schule oder bei der Unterschreitung der Mindestschülerzahl für die Bildung einer Klasse des hauptschul- oder realschulabschlussbezogenen Unterrichts.
 - auslaufend Klassen mit äußerer Fachleistungsdifferenzierung (Sekundarschulbildungsgang - im Schuljahr 2004/05 letztmalig im 9. Schuljahrgang): Es wird eine allgemeine und berufsorientierte Bildung vermittelt. Bei bestimmten Leistungsvoraussetzungen erfolgt der Übergang in den 10. Schuljahrgang mit auf den Realschulabschluss bezogenem Unterricht.
 - Produktives Lernen (8. und 9. Schuljahrgang): Es wird im Sinne von § 11 des Schulgesetzes als Modellversuch an Sekundarschulen durchgeführt. Produktives Lernen ist ein zweijähriges Bildungsangebot und ist eine in der Regelschule abweichende Organisationsform, die Allgemeinbildung mit individueller Berufsorientierung verbindet.

Gemeinschaftsschule

In der Gemeinschaftsschule werden Schülerinnen und Schüler ab dem 5. Schuljahrgang unterrichtet. Dabei wird weitgehend auf eine Unterscheidung nach Bildungsgängen verzichtet. Es können alle allgemeinbildenden Schulabschlüsse der Sekundarstufen I und II, also der Hauptschulabschluss, der Realschulabschluss und das Abitur erreicht werden. Den Erwerb des Abiturs ermöglicht die Gemeinschaftsschule in einer eigenen gymnasialen Oberstufe oder durch verbindlich geregelte Zusammenarbeit mit einer anderen Schule.

In allen Schuljahrgängen gibt es differenzierte, den Kompetenzen und Neigungen der Schülerinnen und Schüler entsprechende Unterrichtsangebote. Ab dem 7. Schuljahrgang erhalten die Schülerinnen und Schüler auch Angebote, die an den möglichen Abschlüssen orientiert sind. Erst mit Beginn des 9. Schuljahrganges werden die Schülerinnen und Schüler abschlussbezogen, das heißt ausgerichtet auf den Erwerb des Hauptschulabschlusses, Realschulabschlusses oder Abiturs, unterrichtet.

Mit Beginn des Schuljahres 2013/14 sind die ersten Gemeinschaftsschulen in Sachsen-Anhalt gestartet. Sie entwickeln sich durch Umwandlung einer bestehenden Schule beginnend mit dem 5. Schuljahrgang und wachsen in den nächsten Schuljahren auf. Gemeinschaftsschulen in freier Trägerschaft können auch durch Neugründung, ebenfalls beginnend mit dem 5. Schuljahrgang, entstehen.

Gesamtschule

Die Gesamtschule vermittelt eine allgemeine und berufsorientierte Bildung. Entsprechend ihren Leistungen und Neigungen ermöglicht sie den Schülerinnen und Schülern eine Schwerpunktbildung, die sie zur Hochschulreife oder zu berufs- bzw. studienqualifizierenden Bildungsgängen führt.

In der Gesamtschule werden Schülerinnen und Schüler des 5. bis 12. bzw. 13. Schuljahrganges unterrichtet.

Die Gesamtschule wird geführt als:

- Integrierte Gesamtschule; sie bildet eine pädagogische und organisatorische Einheit. In einem differenzierten Unterrichtssystem ermöglicht sie Bildungsgänge, die ohne Zuordnung zu unterschiedlichen Schulformen zu allen Abschlüssen der Sekundarstufe I und II führen.
- Der Unterricht der Schuljahrgänge 7 bis 10 wird im Klassenverband in einer mit den Jahrgangsstufen zunehmenden Anzahl von Fächern und Kursen erteilt. Der 11. bis 13. Schuljahrgang bildet die gymnasiale Oberstufe. Auf Antrag kann ab dem 9. Schuljahrgang ein gymnasialer Zweig eingerichtet werden, für den dann die Schuljahrgänge 11 und 12 die Qualifikationsphase bilden.
- Kooperative Gesamtschule; sie führt die Sekundarschule und das Gymnasium pädagogisch und organisatorisch zusammen. Der Unterricht wird überwiegend in schulformspezifischen Lerngruppen erteilt. Unterricht in Schulform übergreifenden Lerngruppen ist möglich. Die Schuljahrgänge 11 und 12 bilden die Qualifikationsphase der gymnasialen Oberstufe.

Gymnasium

Das Gymnasium vermittelt eine vertiefte Allgemeinbildung, die befähigt, den Bildungsweg an einer Hochschule fortzusetzen. Es kann mit Zustimmung der obersten Schulbehörde mit inhaltlichem Schwerpunkt geführt werden. Im Gymnasium werden Schülerinnen und Schüler des 5. bis 12. Schuljahrganges unterrichtet.

Die Schuljahrgänge 11 und 12 bilden die Qualifikationsphase der gymnasialen Oberstufe. Das Gymnasium schließt mit der Abiturprüfung ab.

Förderschulen

In der Förderschule werden Schülerinnen und Schüler aller Schuljahrgänge unterrichtet. Sie wird von Schülerinnen und Schülern besucht, die wegen der Beeinträchtigung einer oder mehrerer Funktionen einer besonderen pädagogischen Förderung bedürfen.

Es gibt:

- Förderschulen für Blinde und Sehgeschädigte
- Förderschulen für Gehörlose und Hörgeschädigte
- Förderschulen für Körperbehinderte
- Förderschulen für Lernbehinderte
- Förderschulen für Sprachentwicklung
- Förderschulen mit Ausgleichsklassen
- Förderschulen für Geistigbehinderte
- Förderschule für Körperbehinderte und Sehgeschädigte.

In einer Förderschule können Schülerinnen und Schüler mit unterschiedlichen Förderschwerpunkten auch gemeinsam unterrichtet werden. Entsprechend den individuellen Voraussetzungen können alle Abschlüsse der allgemeinbildenden Schulen erworben werden.

Freie Waldorfschule

Die Freie Waldorfschule ist eine Ersatzschule von besonderer pädagogischer Prägung. Sie gründet sich auf die Pädagogik Rudolf Steiners, wonach Kinder mit verschiedenen Begabungen und unterschiedlicher sozialer Herkunft in einem einheitlichen Bildungsgang in ihren individuellen Fähigkeiten bestmöglich gefördert werden sollen. Der Ausbildungsgang endet zunächst mit dem 12. Schuljahrgang. Danach wird eine einjährige Qualifikationsphase zur Vorbereitung auf die der Nichtschülerprüfung ähnliche Abiturprüfung an Freien Waldorfschulen angeboten.

Schulverbund

Der Schulverbund war bis zum Schuljahr 2004/05 eine Organisationsform, in der entsprechend der in diesem Zeitraum gültigen Bestimmungen des § 13 des Schulgesetzes mit Genehmigung der obersten Schulbehörde, Schulen sowohl verschiedener Schulstufen als auch Schulformen organisatorisch zusammengefasst werden konnten.

Bildungsangebote des zweiten Bildungsweges

Dazu gehören:

- die Abendschule (Abendklassen an Sekundarschule und Gymnasium); sie ist eine Schule, die Berufstätige im Abendunterricht zu den mittleren Schulabschlüssen oder zum Abitur führt;
- das Kolleg; es ist eine Schulform, die Erwachsene, die sich bereits im Berufsleben bewährt haben, zum Abitur führt;
- Schulen des Zweiten Bildungsweges (Abendgymnasium/Kolleg); sie werden als eigenständige Schulen in Halle und Magdeburg geführt.

Schulstufen

- Primarstufe
1. bis 4. Schuljahrgang
- Sekundarstufe I
5. bis 10. Schuljahrgang und Abendklassen an Sekundarschulen
- Sekundarstufe II
11. bis 12. bzw. 13. Schuljahrgang sowie Abendgymnasium und Kolleg
- Förderschulen
1. bis 10. Schuljahrgang

Nichtschülerinnen und Nichtschüler

Nichtschülerinnen und Nichtschüler sind Personen, die nicht mehr Schülerinnen und Schüler einer allgemeinbildenden Schule sind. Durch Prüfung können Nichtschülerinnen und Nichtschüler die Abschlüsse der allgemeinbildenden Schulen erwerben. Die Zulassung zur Prüfung obliegt der zuständigen Schulbehörde.

Abgangszeugnis

Ein Abgangszeugnis erhält, wer seine neunjährige Vollzeitschulpflicht erfüllt hat und das allgemeinbildende Schulwesen verlässt, ohne den 9. Schuljahrgang (unabhängig von Bildungsgang bzw. Schulform) erreicht oder bestanden zu haben.

Zeichenerklärung

- % = Prozent
- = nichts vorhanden

1. Schulabgängerinnen und Schulabgänger seit dem Schuljahr 1995/96 im Land Sachsen-Anhalt
1.1 Anzahl der Schulabgängerinnen und Schulabgänger nach Schulformen und Organisationsformen bzw. Schulstufen seit dem Schuljahr 1995/96

Schulform Organisationsform/ Schulstufe	1995/96		2000/01		2005/06		2007/08		2008/09	
	insge- samt	weib- lich	insge- samt	weib- lich	insge- samt	weib- lich	insge- samt	weib- lich	insge- samt	weib- lich
Sekundarschule	23 749	11 035	23 690	10 937	18 817	8 662	11 564	5 266	8 690	3 959
- Schuljahrgänge 5 und 6	39	10	53	15	21	5	7	1	5	2
- Sekundarschulbildungsgang - hauptschulabschlussbezogene Klassen	-	-	1 713	482	-	-	-	-	-	-
- realschulabschlussbezogene Klassen	4 463	1 459	2 712	981	3 207	1 189	1 994	787	1 275	499
- kombinierte Klassen	18 970	9 467	19 098	9 423	15 075	7 292	8 695	4 212	6 647	3 231
- Produktives Lernen	277	99	114	36	514	176	481	168	461	156
- Produktives Lernen	-	-	-	-	-	-	387	98	302	71
Gemeinschaftsschule (auslaufende Sekundarschule)	-	-	-	-	-	-	-	-	-	-
Gymnasium	10 048	6 117	965	502	8 847	5 177	8 780	4 971	6 907	3 923
- Sekundarstufe I	195	118	239	122	333	175	207	114	132	87
- Sekundarstufe II	9 853	5 999	726	380	8 514	5 002	8 573	4 857	6 775	3 836
Integrierte Gesamtschule	232	112	231	120	424	219	484	265	377	214
- Sekundarstufe I	190	85	223	116	268	126	268	135	203	103
- Schuljahrgänge 9 und 10 (Gymnasialzweig)	-	-	-	-	-	-	2	1	1	1
- Sekundarstufe II	42	27	8	4	156	93	161	95	108	71
- Schuljahrgänge 11 und 12 (Gymnasialzweig)	-	-	-	-	-	-	53	34	65	39
Kooperative Gesamtschule	215	126	185	83	255	132	423	205	357	179
- Schuljahrgänge 5 und 6	-	-	-	-	-	-	-	-	-	-
- Sekundarschulbildungsgang - hauptschulabschlussbezogene Klassen	-	-	21	11	-	-	-	-	-	-
- realschulabschlussbezogene Klassen	13	4	13	1	29	12	30	13	33	15
- kombinierte Klassen	96	54	143	66	161	79	232	113	202	101
- Sekundarstufe I	-	-	-	-	-	-	13	4	3	-
- Sekundarstufe II	6	4	2	1	2	-	5	2	4	2
- Sekundarstufe II	100	64	6	4	63	41	143	73	115	61
Schulverbund	-	-	68	28	-	-	-	-	-	-
Freie Waldorfschule	-	-	22	13	38	16	40	18	50	26
Abendklassen an Sekundarschulen	46	28	35	14	121	54	60	28	71	31
Abendgymnasium	91	44	55	31	27	13	20	11	22	14
Kolleg	147	84	121	72	113	62	128	74	115	57
Förderschulen	2 587	879	2 900	1 053	2 805	1 053	2 191	829	1 872	709
- für Lernbehinderte	2 118	703	2 387	887	2 112	790	1 543	605	1 278	526
- sonstige Förderschulen	196	68	235	60	329	115	218	68	223	51
- für Geistigbehinderte	273	108	278	106	364	148	430	156	371	132
Insgesamt	37 115	18 425	28 272	12 853	31 447	15 388	23 690	11 667	18 461	9 112

Noch 1.1 Anzahl der Schulabgängerinnen und Schulabgänger nach Schulformen und Organisationsformen bzw. Schulstufen seit dem Schuljahr 1995/96

Schulform Organisationsform/ Schulstufe	2009/10		2010/11		2011/12		2012/13		2013/14	
	insge- samt	weib- lich	insge- samt	weib- lich	insge- samt	weib- lich	insge- samt	weib- lich	insge- samt	weib- lich
Sekundarschule	7 865	3 682	7 319	3 302	7 602	3 521	7 635	3 499	7 722	3 585
- Schuljahrgänge 5 und 6	4	-	5	-	6	3	3	3	6	-
- Sekundarschulbildungsgang	-	-	-	-	-	-	-	-	-	-
- hauptschulabschlussbezogene Klassen	993	433	632	283	482	218	146	58	143	66
- realschulabschlussbezogene Klassen	5 918	2 905	5 651	2 640	5 994	2 918	6 400	3 028	6 511	3 116
- kombinierte Klassen	622	245	721	281	803	291	743	308	736	297
- Produktives Lernen	328	99	310	98	317	91	343	102	326	106
Gemeinschaftsschule (auslaufende Sekundarschule)	-	-	-	-	-	-	-	-	374	160
Gymnasium	4 555	2 562	4 246	2 342	4 464	2 463	4 387	2 379	4 874	2 699
- Sekundarstufe I	137	70	169	96	203	100	205	109	274	144
- Sekundarstufe II	4 418	2 492	4 077	2 246	4 261	2 363	4 182	2 270	4 600	2 555
Integrierte Gesamtschule	339	176	364	189	399	198	333	178	391	193
- Sekundarstufe I	227	123	260	132	289	140	254	124	274	134
- Schuljahrgänge 9 und 10 (Gymnasialzweig)	2	2	2	2	-	-	-	-	-	-
- Sekundarstufe II	67	34	49	31	46	20	61	43	78	43
- Schuljahrgänge 11 und 12 (Gymnasialzweig)	43	17	53	24	64	38	18	11	39	16
Kooperative Gesamtschule	319	165	288	144	337	173	237	118	214	114
- Schuljahrgänge 5 und 6	-	-	-	-	-	-	-	-	-	-
- Sekundarschulbildungsgang	-	-	-	-	-	-	-	-	-	-
- hauptschulabschlussbezogene Klassen	20	9	17	5	15	6	-	-	-	-
- realschulabschlussbezogene Klassen	194	93	172	83	229	121	154	74	108	56
- kombinierte Klassen	10	4	25	12	10	-	6	3	20	7
- Sekundarstufe I	7	5	3	1	11	6	2	-	3	2
- Sekundarstufe II	88	54	71	43	72	40	75	41	83	49
Schulverbund	-	-	-	-	-	-	-	-	-	-
Freie Waldorfschule	47	24	38	16	46	21	44	16	35	16
Abendklassen an Sekundarschulen	86	41	92	40	83	31	65	25	60	23
Abendgymnasium	25	16	23	15	13	6	17	12	20	9
Kolleg	113	55	100	60	84	53	68	28	79	36
Förderschulen	1 640	670	1 554	598	1 372	538	1 261	510	1 345	520
- für Lernbehinderte	1 145	509	1 040	427	927	390	843	356	942	395
- sonstige Förderschulen	188	50	228	60	198	45	192	55	202	46
- für Geistigbehinderte	307	111	286	111	247	103	226	99	201	79
Insgesamt	14 989	7 391	14 024	6 706	14 400	7 004	14 047	6 765	15 114	7 355

1.2 Anzahl der Schulabgängerinnen und Schulabgänger nach Abschlussarten und Schulstufen seit dem Schuljahr 1995/96

Abschlussart Schulstufe	1995/96		2000/01		2005/06		2007/08		2008/09	
	insgesamt	weiblich	insgesamt	weiblich	insgesamt	weiblich	insgesamt	weiblich	insgesamt	weiblich
Hochschulreife ¹⁾	9 654	5 913	369	194	7 798	4 596	8 116	4 667	6 489	3 698
Fachhochschulreife (schulischer Teil)	333	171	188	110	874	495	792	412	568	300
Erweiterter Realschulabschluss	7 114	4 277	6 347	3 820	6 659	3 664	2 643	1 457	2 172	1 258
- Sekundarstufe I	7 114	4 277	6 343	3 817	6 439	3 536	2 452	1 378	1 998	1 158
- Sekundarstufe II	-	-	4	3	220	128	191	79	174	100
Realschulabschluss	11 643	5 236	12 457	5 637	8 432	3 784	6 296	2 915	4 828	2 186
- Sekundarstufe I	11 397	5 102	12 085	5 441	8 416	3 778	6 284	2 912	4 814	2 181
- Sekundarstufe II	246	134	372	196	16	6	12	3	14	5
Qualifizierter Hauptschulabschluss	1 101	450	684	280	522	240	421	170	317	138
Hauptschulabschluss	3 292	1 206	3 020	1 139	3 676	1 398	2 849	1 096	2 105	817
Abschlusszeugnis der Schule für Lernbehinderte	1 469	512	1 596	605	1 407	538	973	398	799	310
Abgänger/-innen nach Beendigung des Bildungsganges für Geistigbehinderte	273	108	278	106	368	151	437	159	376	133
Abgangszeugnis	2 236	552	3 333	962	1 711	522	1 163	393	807	272
Insgesamt	37 115	18 425	28 272	12 853	31 447	15 388	23 690	11 667	18 461	9 112

1) Schuljahr 2000/01 Übergang zum 9-jährigen Gymnasium

Noch 1.2 Anzahl der Schulabgängerinnen und Schulabgänger nach Abschlussarten und Schulstufen seit dem Schuljahr 1995/96

Abschlussart Schulstufe	2009/10		2010/11		2011/12		2012/13		2013/14	
	insgesamt	weiblich	insgesamt	weiblich	insgesamt	weiblich	insgesamt	weiblich	insgesamt	weiblich
Hochschulreife	4 232	2 396	3 924	2 202	4 079	2 316	3 890	2 137	4 254	2 378
Fachhochschulreife (schulischer Teil)	453	240	366	186	369	168	404	214	502	271
Erweiterter Realschulabschluss	2 013	1 150	1 902	1 028	2 271	1 245	2 683	1 427	2 882	1 556
- Sekundarstufe I	1 914	1 101	1 805	988	2 156	1 197	2 536	1 367	2 712	1 485
- Sekundarstufe II	99	49	97	40	115	48	147	60	170	71
Realschulabschluss	4 270	1 973	4 190	1 854	4 262	1 934	4 292	1 885	4 472	1 969
- Sekundarstufe I	4 257	1 967	4 171	1 847	4 242	1 926	4 280	1 879	4 465	1 966
- Sekundarstufe II	13	6	19	7	20	8	12	6	7	3
Qualifizierter Hauptschulabschluss	374	167	216	88	186	64	126	56	106	46
Hauptschulabschluss	1 803	722	1 688	673	1 565	625	1 173	461	1 370	553
Abschlusszeugnis der Schule für Lernbehinderte	789	354	733	304	685	292	653	278	614	257
Abgänger/-innen nach Beendigung des Bildungsganges für Geistigbehinderte	310	112	291	113	257	104	229	100	203	80
Abgangszeugnis	745	277	714	258	726	256	597	207	711	245
Insgesamt	14 989	7 391	14 024	6 706	14 400	7 004	14 047	6 765	15 114	7 355

2. Schulabgängerinnen und Schulabgänger des Schuljahres 2013/14 im Land Sachsen-Anhalt
2.1 Anzahl der Schulabgängerinnen und Schulabgänger nach Schulstufen, Schulformen bzw. Organisationsformen und Abschlussarten im Schuljahr 2013/14

Schulstufe Schulform Organisationsform	Insgesamt	Davon			
		Hochschul- reife	Fachhoch- schulreife (schulischer Teil)	erweiterter Realschul- abschluss	Realschul- abschluss
Sekundarstufe I					
Sekundarschule	7 722	-	-	2 206	3 949
- Schuljahrgang 5 und 6	6	-	-	-	-
- hauptschulabschlussbezogene Klassen	143	-	-	-	-
- realschulabschlussbezogene Klassen	6 511	-	-	2 206	3 949
- kombinierte Klassen	736	-	-	-	-
davon					
Hauptschüler/-innen	621	-	-	-	-
Realschüler/-innen	115	-	-	-	-
- Produktives Lernen	326	-	-	-	-
Gemeinschaftsschule	374	-	-	111	176
Gymnasium	274	-	-	254	-
Integrierte Gesamtschule	274	-	-	63	197
darunter					
Schuljahrgang 9 und 10 (Gymnasialzweig)	-	-	-	-	-
Kooperative Gesamtschule	131	-	-	36	73
Freie Waldorfschule	-	-	-	-	-
Abendklassen an Sekundarschulen	60	-	-	23	25
Sekundarstufe II					
Gymnasium	4 600	4 020	444	136	-
Integrierte Gesamtschule	117	89	17	11	-
darunter					
Schuljahrgang 11 und 12 (Gymnasialzweig)	39	33	6	-	-
Kooperative Gesamtschule	83	61	12	10	-
Freie Waldorfschule	35	13	1	13	7
Abendgymnasium	20	16	4	-	-
Kolleg	79	55	24	-	-
Förderschulen	1 345	-	-	19	45
- Förderschulen für Lernbehinderte	942	-	-	-	-
- sonstige Förderschulen	202	-	-	19	45
- Förderschulen für Geistbehinderte	201	-	-	-	-
Insgesamt	15 114	4 254	502	2 882	4 472

Noch 2.1 Anzahl der Schulabgängerinnen und Schulabgänger nach Schulstufen, Schulformen bzw. Organisationsformen und Abschlussarten im Schuljahr 2013/14

Schulstufe Schulform Organisationsform	Noch davon				
	qualifizierter Hauptschul- abschluss	Hauptschul- abschluss	Abschluss- zeugnis der Schule für Lernbehinderte	Abgänger/-innen nach Beendigung des Bildungs- ganges für Geistigbehinderte	Abgangs- zeugnis
Sekundarstufe I					
Sekundarschule	84	987	4	-	492
- Schuljahrgang 5 und 6	-	-	-	-	6
- hauptschulabschlussbezogene Klassen	18	98	-	-	27
- realschulabschlussbezogene Klassen	20	259	-	-	77
- kombinierte Klassen	30	399	4	-	303
davon					
Hauptschüler/-innen	30	378	4	-	209
Realschüler/-innen	-	21	-	-	94
- Produktives Lernen	16	231	-	-	79
Gemeinschaftsschule	7	63	-	-	17
Gymnasium	-	19	-	-	1
Integrierte Gesamtschule	2	8	-	-	4
darunter					
Schuljahrgang 9 und 10 (Gymnasialzweig)	-	-	-	-	-
Kooperative Gesamtschule	1	13	-	-	8
Freie Waldorfschule	-	-	-	-	-
Abendklassen an Sekundarschulen	-	12	-	-	-
Sekundarstufe II					
Gymnasium	-	-	-	-	-
Integrierte Gesamtschule	-	-	-	-	-
darunter					
Schuljahrgang 11 und 12 (Gymnasialzweig)	-	-	-	-	-
Kooperative Gesamtschule	-	-	-	-	-
Freie Waldorfschule	-	1	-	-	-
Abendgymnasium	-	-	-	-	-
Kolleg	-	-	-	-	-
Förderschulen	12	267	610	203	189
- Förderschulen für Lernbehinderte	-	217	590	-	135
- sonstige Förderschulen	12	50	20	2	54
- Förderschulen für Geistbehinderte	-	-	-	201	-
Insgesamt	106	1 370	614	203	711

2.2 Anzahl der Schulabgängerinnen nach Schulstufen, Schulformen bzw. Organisationsformen und Abschlussarten im Schuljahr 2013/14

Schulstufe Schulform Organisationsform	Insgesamt	Davon			
		Hochschul- reife	Fachhoch- schulreife (schulischer Teil)	erweiterter Realschul- abschluss	Realschul- abschluss
Sekundarstufe I					
Sekundarschule	3 585	-	-	1 221	1 744
- Schuljahrgang 5 und 6	-	-	-	-	-
- hauptschulabschlussbezogene Klassen	66	-	-	-	-
- realschulabschlussbezogene Klassen	3 116	-	-	1 221	1 744
- kombinierte Klassen	297	-	-	-	-
davon					
Hauptschüler/-innen	248	-	-	-	-
Realschüler/-innen	49	-	-	-	-
- Produktives Lernen	106	-	-	-	-
Gemeinschaftsschule	160	-	-	63	69
Gymnasium	144	-	-	133	-
Integrierte Gesamtschule	134	-	-	32	94
darunter					
Schuljahrgang 9 und 10 (Gymnasialzweig)	-	-	-	-	-
Kooperative Gesamtschule	65	-	-	21	36
Freie Waldorfschule	-	-	-	-	-
Abendklassen an Sekundarschulen	23	-	-	8	11
Sekundarstufe II					
Gymnasium	2 555	2 254	245	56	-
Integrierte Gesamtschule	59	43	9	7	-
darunter					
Schuljahrgang 11 und 12 (Gymnasialzweig)	16	13	3	-	-
Kooperative Gesamtschule	49	42	4	3	-
Freie Waldorfschule	16	6	1	5	3
Abendgymnasium	9	9	-	-	-
Kolleg	36	24	12	-	-
Förderschulen	520	-	-	7	12
- Förderschulen für Lernbehinderte	395	-	-	-	-
- sonstige Förderschulen	46	-	-	7	12
- Förderschulen für Geistbehinderte	79	-	-	-	-
Insgesamt	7 355	2 378	271	1 556	1 969

Noch 2.2 Anzahl der Schulabgängerinnen nach Schulstufen, Schulformen bzw. Organisationsformen und Abschlussarten im Schuljahr 2013/14

Schulstufe Schulform Organisationsform	Noch davon				
	qualifizierter Hauptschul- abschluss	Hauptschul- abschluss	Abschluss- zeugnis der Schule für Lernbehinderte	Abgänger/-innen nach Beendigung des Bildungs- ganges für Geistigbehinderte	Abgangszeugnis
Sekundarstufe I					
Sekundarschule	39	393	3	-	185
- Schuljahrgang 5 und 6	-	-	-	-	-
- hauptschulabschlussbezogene Klassen	11	44	-	-	11
- realschulabschlussbezogene Klassen	7	113	-	-	31
- kombinierte Klassen	15	167	3	-	112
davon					
Hauptschüler/-innen	15	159	3	-	71
Realschüler/-innen	-	8	-	-	41
- Produktives Lernen	6	69	-	-	31
Gemeinschaftsschule	3	20	-	-	5
Gymnasium	-	11	-	-	-
Integrierte Gesamtschule	1	5	-	-	2
darunter:					
Schuljahrgang 9 und 10 (Gymnasialzweig)	-	-	-	-	-
Kooperative Gesamtschule	-	4	-	-	4
Freie Waldorfschule	-	-	-	-	-
Abendklassen an Sekundarschulen	-	4	-	-	-
Sekundarstufe II					
Gymnasium	-	-	-	-	-
Integrierte Gesamtschule	-	-	-	-	-
darunter					
Schuljahrgang 11 und 12 (Gymnasialzweig)	-	-	-	-	-
Kooperative Gesamtschule	-	-	-	-	-
Freie Waldorfschule	-	1	-	-	-
Abendgymnasium	-	-	-	-	-
Kolleg	-	-	-	-	-
Förderschulen	3	115	254	80	49
- Förderschulen für Lernbehinderte	-	104	247	-	44
- sonstige Förderschulen	3	11	7	1	5
- Förderschulen für Geistigbehinderte	-	-	-	79	-
Insgesamt	46	553	257	80	245

2.3 Anzahl der ausländischen Schulabgängerinnen und Schulabgänger nach Schulstufen, Schulformen bzw. Organisationsformen und Abschlussarten im Schuljahr 2013/14

Schulstufe Schulform Organisationsform	Ausländische Schulabgänger/ -innen		Davon							
			Hochschul- reife		Fachhoch- schulreife (schulischer Teil)		erweiterter Realschul- abschluss		Realschul- abschluss	
	insg.	weibl.	insg.	weibl.	insg.	weibl.	insg.	weibl.	insg.	weibl.
Sekundarstufe I										
Sekundarschule	153	66					31	15	61	27
- Schuljahrgang 5 und 6	2	-	-	-	-	-	-	-	-	-
- hauptschulabschlussbezogene Klassen	9	5	-	-	-	-	-	-	-	-
- realschulabschlussbezogene Klassen	106	49	-	-	-	-	31	15	61	27
- kombinierte Klassen	32	11	-	-	-	-	-	-	-	-
davon										
Hauptschüler/-innen	25	10	-	-	-	-	-	-	-	-
Realschüler/-innen	7	1	-	-	-	-	-	-	-	-
- Produktives Lernen	4	1	-	-	-	-	-	-	-	-
Gemeinschaftsschule	13	6	-	-	-	-	2	2	9	4
Gymnasium	1	1	-	-	-	-	1	1	-	-
Integrierte Gesamtschule	10	7	-	-	-	-	3	2	7	5
darunter										
Schuljahrgang 9 und 10 (Gymnasialzweig)	-	-	-	-	-	-	-	-	-	-
Kooperative Gesamtschule	4	1	-	-	-	-	2	1	-	-
Freie Waldorfschule	-	-	-	-	-	-	-	-	-	-
Abendklassen an Sekundarschulen	1	1	-	-	-	-	-	-	1	1
Sekundarstufe II										
Gymnasium	41	22	36	19	5	3	-	-	-	-
Integrierte Gesamtschule	2	1	2	1	-	-	-	-	-	-
darunter										
Schuljahrgang 11 und 12 (Gymnasialzweig)	1	1	1	1	-	-	-	-	-	-
Kooperative Gesamtschule	2	1	2	1	-	-	-	-	-	-
Freie Waldorfschule	1	1	-	-	-	-	-	-	-	-
Abendgymnasium	-	-	-	-	-	-	-	-	-	-
Kolleg	3	2	2	2	1	-	-	-	-	-
Förderschulen	20	7	-	-	-	-	-	-	-	-
- Förderschulen für Lernbehinderte	17	5	-	-	-	-	-	-	-	-
- sonstige Förderschulen	-	-	-	-	-	-	-	-	-	-
- Förderschulen für Geistbehinderte	3	2	-	-	-	-	-	-	-	-
Insgesamt	251	116	42	23	6	3	39	21	78	37

Noch 2.3 Anzahl der ausländischen Schulabgängerinnen und Schulabgänger nach Schulstufen, Schulformen bzw. Organisationsformen und Abschlussarten im Schuljahr 2013/14

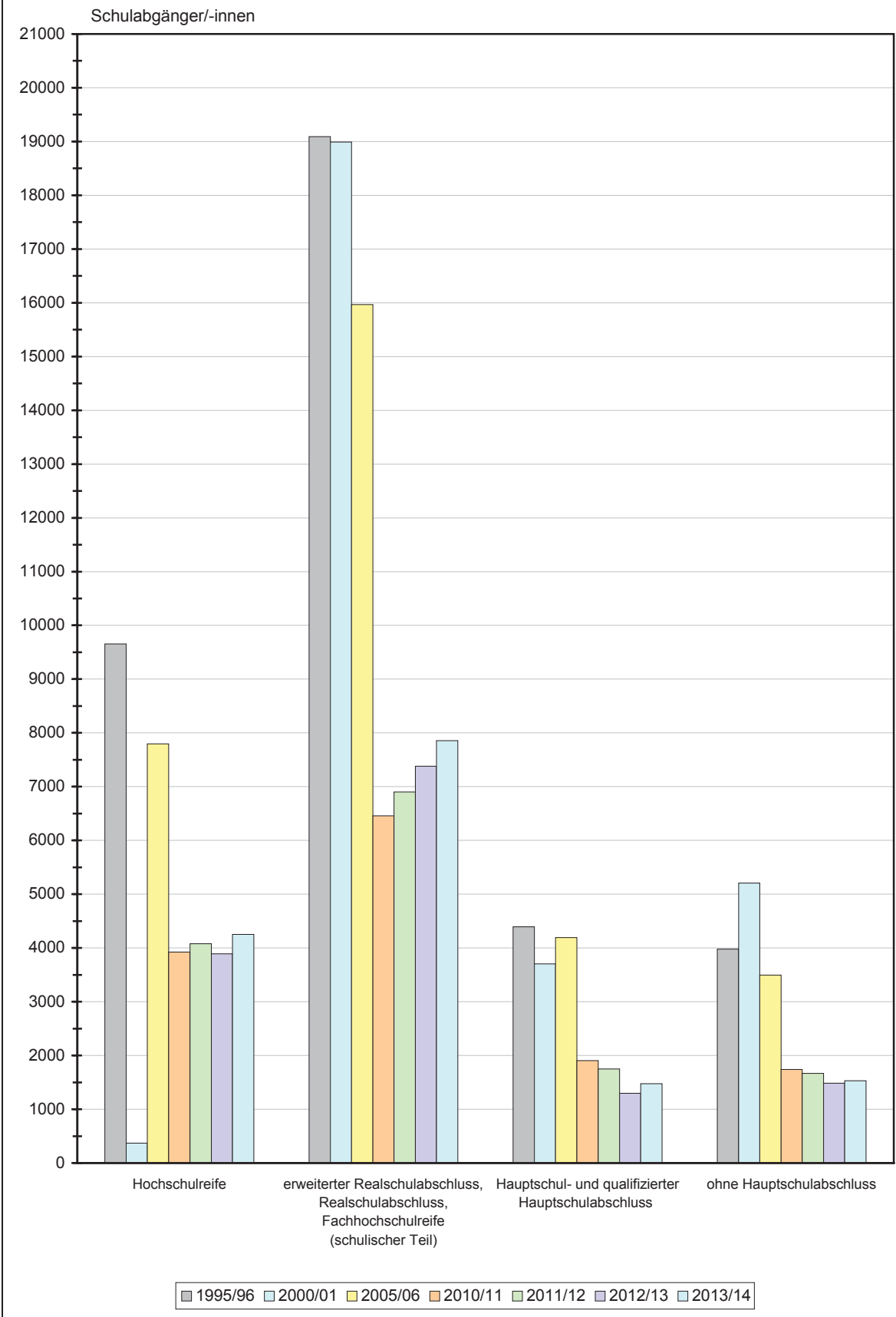
Schulstufe Schulform Organisationsform	Davon									
	qualifizierter Hauptschul- abschluss		Hauptschul- abschluss		Abschluss- zeugnis der Schule für Lernbehinderte		Abgänger/-innen nach Beendigung des Bildungs- ganges für Geistigbehinderte		Abgangszeugnis	
	insg.	weibl.	insg.	weibl.	insg.	weibl.	insg.	weibl.	insg.	weibl.
Sekundarstufe I										
Sekundarschule	5	3	26	9	-	-	-	-	30	12
- Schuljahrgang 5 und 6	-	-	-	-	-	-	-	-	2	-
- hauptschulabschlussbezogene Klassen	-	-	7	3	-	-	-	-	2	2
- realschulabschlussbezogene Klassen	3	1	7	3	-	-	-	-	4	3
- kombinierte Klassen	2	2	10	3	-	-	-	-	20	6
davon										
Hauptschüler/-innen	2	2	9	3	-	-	-	-	14	5
Realschüler/-innen	-	-	1	-	-	-	-	-	6	1
- Produktives Lernen	-	-	2	-	-	-	-	-	2	1
Gemeinschaftsschule	-	-	1	-	-	-	-	-	1	-
Gymnasium	-	-	-	-	-	-	-	-	-	-
Integrierte Gesamtschule darunter	-	-	-	-	-	-	-	-	-	-
Schuljahrgang 9 und 10 (Gymnasialzweig)	-	-	-	-	-	-	-	-	-	-
Kooperative Gesamtschule	-	-	-	-	-	-	-	-	2	-
Freie Waldorfschule	-	-	-	-	-	-	-	-	-	-
Abendklassen an Sekundarschulen	-	-	-	-	-	-	-	-	-	-
Sekundarstufe II										
Gymnasium	-	-	-	-	-	-	-	-	-	-
Integrierte Gesamtschule darunter	-	-	-	-	-	-	-	-	-	-
Schuljahrgang 11 und 12 (Gymnasialzweig)	-	-	-	-	-	-	-	-	-	-
Kooperative Gesamtschule	-	-	-	-	-	-	-	-	-	-
Freie Waldorfschule	-	-	1	1	-	-	-	-	-	-
Abendgymnasium	-	-	-	-	-	-	-	-	-	-
Kolleg	-	-	-	-	-	-	-	-	-	-
Förderschulen	-	-	1	-	12	4	3	2	4	1
- Förderschulen für Lernbehinderte	-	-	1	-	12	4	-	-	4	1
- sonstige Förderschulen	-	-	-	-	-	-	-	-	-	-
- Förderschulen für Geistigbehinderte	-	-	-	-	-	-	3	2	-	-
Insgesamt	5	3	29	10	12	4	3	2	37	13

2.4 Anzahl der Schulabgängerinnen und Schulabgänger nach Abschlussarten und Geburtsjahrgängen im Schuljahr 2013/14

Abschlussart	Insgesamt	Geburtsjahrgänge							
		1999 und später	1998	1997	1996	1995	1994	1993	1992 und früher
		Insgesamt ¹⁾							
Hochschulreife	4 183	-	1	32	1 772	2 016	313	46	3
Realschulabschluss, erweiterter Realschulabschluss und Fachhochschulreife (schulischer Teil)	7 780	38	2 545	3 536	1 240	320	93	8	-
Hauptschul- und qualifizierter Hauptschulabschluss	1 464	74	392	604	321	70	2	1	-
Abschlusszeugnis der Schule für Lernbehinderte	614	144	334	121	14	1	-	-	-
Abgänger/-innen nach Beendigung des Bildungsganges für Geistigbehinderte	203	1	-	1	58	104	36	3	-
Abgangszeugnis	711	129	308	198	59	15	2	-	-
Insgesamt	14 955	386	3 580	4 492	3 464	2 526	446	58	3
		Weiblich							
Hochschulreife	2 345	-	-	11	1 035	1 138	144	17	-
Realschulabschluss, erweiterter Realschulabschluss und Fachhochschulreife (schulischer Teil)	3 765	22	1 304	1 692	562	142	38	5	-
Hauptschul- und qualifizierter Hauptschulabschluss	595	31	155	252	127	29	-	1	-
Abschlusszeugnis der Schule für Lernbehinderte	257	53	148	53	2	1	-	-	-
Abgänger/-innen nach Beendigung des Bildungsganges für Geistigbehinderte	80	1	-	1	23	39	14	2	-
Abgangszeugnis	245	39	107	70	25	4	-	-	-
Insgesamt	7 287	146	1 714	2 079	1 774	1 353	196	25	-

1) ohne Abendgymnasium, Kolleg, Abendklassen an Sekundarschulen

2. Schulabgängerinnen und Schulabgänger seit dem Schuljahr 1995/96 nach Abschlussarten



2.5 Schulabgängerinnen und Schulabgänger nach Abschlussarten, Schulformen und Geburtsjahrgängen

2.5.1 Anzahl der Schulabgängerinnen und Schulabgänger mit Hochschulreife nach Schulformen und Geburtsjahrgängen im Schuljahr 2013/14

Schulform	1997 und später	1996	1995	1994	1993	1992 und früher
	Insgesamt					
Gymnasium	32	1 734	1 934	283	35	2
Integrierte Gesamtschule	-	17	42	20	9	1
Kooperative Gesamtschule	1	21	34	5	-	-
Freie Waldorfschule	-	-	6	5	2	-
Insgesamt	33	1 772	2 016	313	46	3
	Weiblich					
Gymnasium	10	1 014	1 086	132	12	-
Integrierte Gesamtschule	-	9	22	8	4	-
Kooperative Gesamtschule	1	12	26	3	-	-
Freie Waldorfschule	-	-	4	1	1	-
Insgesamt	11	1 035	1 138	144	17	-

2.5.2 Anzahl der Schulabgängerinnen und Schulabgänger mit Realschulabschluss nach Schulformen und Geburtsjahrgängen im Schuljahr 2013/14

Schulform	1999	1998	1997	1996	1995	1994	1993 und früher
	Insgesamt ¹⁾						
Sekundarschule	36	2 258	2 952	819	82	8	-
Gemeinschaftsschule	2	95	150	34	5	1	-
Gymnasium	-	66	219	282	194	67	6
Integrierte Gesamtschule	-	75	143	47	12	10	1
Kooperative Gesamtschule	-	38	52	28	8	5	-
Freie Waldorfschule	-	-	-	9	10	2	-
Förderschulen	-	13	20	21	9	-	1
Insgesamt	38	2 545	3 536	1 240	320	93	8
	Weiblich ¹⁾						
Sekundarschule	21	1 159	1404	339	39	3	-
Gemeinschaftsschule	1	47	61	19	3	1	-
Gymnasium	-	39	119	155	90	26	5
Integrierte Gesamtschule	-	38	73	21	3	7	-
Kooperative Gesamtschule	-	18	29	14	2	1	-
Freie Waldorfschule	-	-	-	6	3	-	-
Förderschulen	-	3	6	8	2	-	-
Insgesamt	22	1 304	1 692	562	142	38	5

1) einschließlich erweiterter Realschulabschluss und Fachhochschulreife (schulischer Teil)

2.5.3 Anzahl der Schulabgängerinnen und Schulabgänger mit Hauptschulabschluss nach Schulformen und Geburtsjahrgängen im Schuljahr 2013/14

Schulform	1999	1998	1997	1996	1995	1994	1993 und früher
	Insgesamt ¹⁾						
Sekundarschule	58	279	436	239	56	2	1
Gemeinschaftsschule	6	28	22	13	1	-	-
Gymnasium	-	1	6	8	4	-	-
Integrierte Gesamtschule	-	2	6	2	-	-	-
Kooperative Gesamtschule	-	6	4	4	-	-	-
Freie Waldorfschule	-	-	-	-	1	-	-
Förderschulen	10	76	130	55	8	-	-
Insgesamt	74	392	604	321	70	2	1
	Weiblich ¹⁾						
Sekundarschule	27	114	173	95	22	-	1
Gemeinschaftsschule	2	8	9	4	-	-	-
Gymnasium	-	1	4	3	3	-	-
Integrierte Gesamtschule	-	1	4	1	-	-	-
Kooperative Gesamtschule	-	2	1	1	-	-	-
Freie Waldorfschule	-	-	-	-	1	-	-
Förderschulen	2	29	61	23	3	-	-
Insgesamt	31	155	252	127	29	-	1

1) einschließlich qualifizierter Hauptschulabschluss

2.5.4 Anzahl der Schulabgängerinnen und Schulabgänger mit Abschlusszeugnis der Schule für Lernbehinderte nach Schulformen und Geburtsjahrgängen im Schuljahr 2013/14

Schulform	1999	1998	1997	1996	1995	1994	1993 und früher
	Insgesamt						
Förderschule für Lernbehinderte	144	325	112	8	1	-	-
Förderschule f. Körperbehinderte	-	3	5	3	-	-	-
Förderschule für Gehörlose und Hörgeschädigte	-	4	2	2	-	-	-
Förderschule für Körperbehinderte und Sehgeschädigte	-	-	-	1	-	-	-
Sekundarschule	-	2	2	-	-	-	-
Insgesamt	144	334	121	14	1	-	-
	Weiblich						
Förderschule für Lernbehinderte	53	142	49	2	1	-	-
Förderschule für Körperbehinderte	-	1	2	-	-	-	-
Förderschule für Gehörlose und Hörgeschädigte	-	3	1	-	-	-	-
Förderschule für Körperbehinderte und Sehgeschädigte	-	-	-	-	-	-	-
Sekundarschule	-	2	1	-	-	-	-
Insgesamt	53	148	53	2	1	-	-

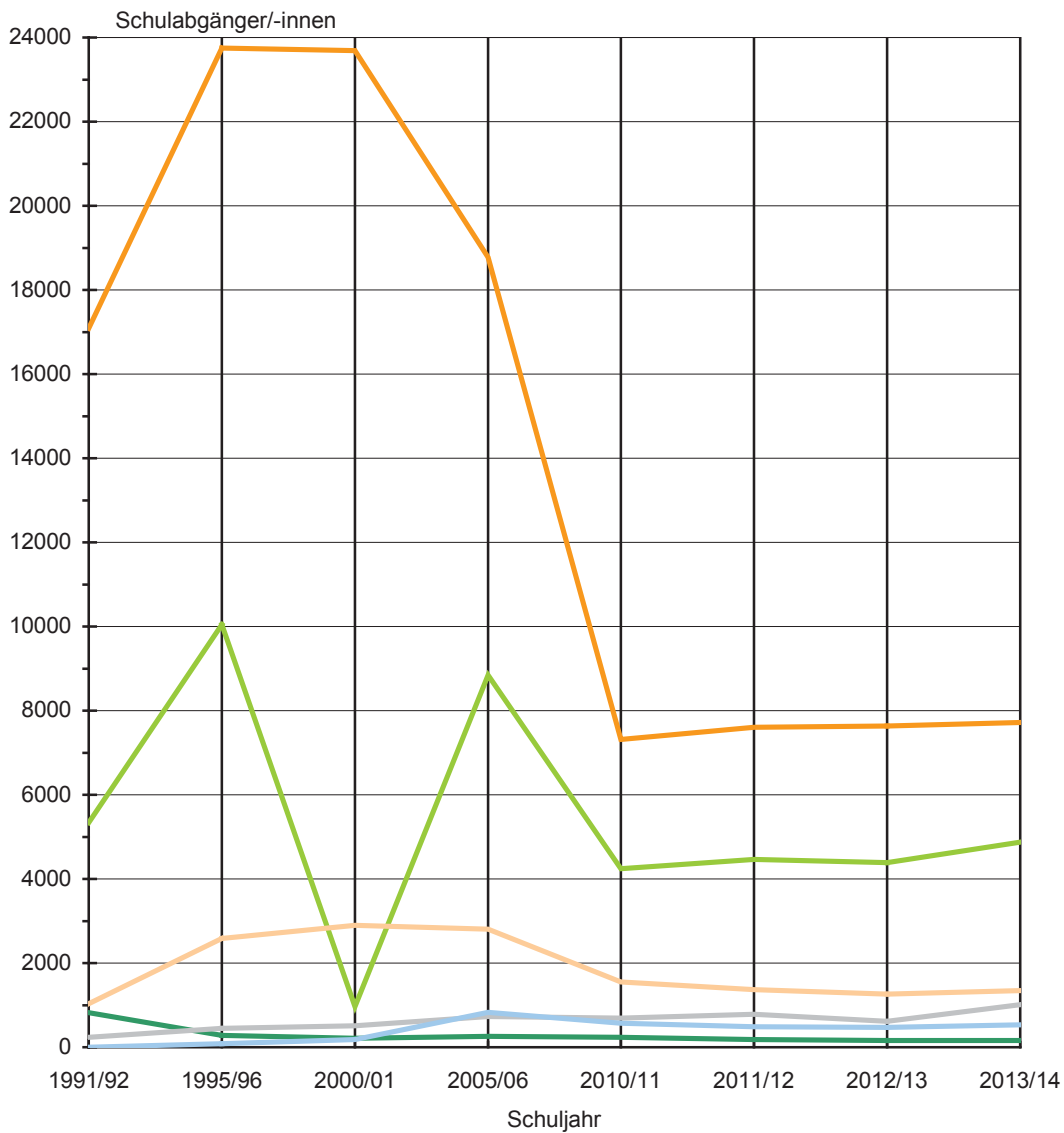
2.5.5 Anzahl der Abgängerinnen und Abgänger nach Beendigung des Bildungsganges für Geistigbehinderte nach Schulformen und Geburtsjahrgängen im Schuljahr 2013/14

Schulform	1999 und später	1998	1997	1996	1995	1994	1993 und früher
	Insgesamt						
Förderschule für Geistigbehinderte	1	-	1	58	103	35	3
Förderschule für Gehörlose und Hörgeschädigte	-	-	-	-	-	1	-
Förderschule für Blinde und Sehgeschädigte	-	-	-	-	1	-	-
Insgesamt	1	-	1	58	104	36	3
	Weiblich						
Förderschule für Geistigbehinderte	1	-	1	23	38	14	2
Förderschule für Gehörlose und Hörgeschädigte	-	-	-	-	-	-	-
Förderschule für Blinde und Sehgeschädigte	-	-	-	-	1	-	-
Insgesamt	1	-	1	23	39	14	2

2.5.6 Anzahl der Schulabgängerinnen und Schulabgänger mit einem Abgangszeugnis nach Schulformen und Geburtsjahrgängen im Schuljahr 2013/14

Schulform	1999	1998	1997	1996	1995	1994	1993 und früher
	Insgesamt						
Sekundarschule	71	206	152	51	10	2	-
Gemeinschaftsschule	1	6	6	2	2	-	-
Gymnasium	-	1	-	-	-	-	-
Integrierte Gesamtschule	2	1	1	-	-	-	-
Kooperative Gesamtschule	-	1	4	2	1	-	-
Freie Waldorfschule	-	-	-	-	-	-	-
Förderschulen	55	93	35	4	2	-	-
Insgesamt	129	308	198	59	15	2	-
	Weiblich						
Sekundarschule	24	73	61	24	3	-	-
Gemeinschaftsschule	-	3	1	-	1	-	-
Gymnasium	-	-	-	-	-	-	-
Integrierte Gesamtschule	-	1	1	-	-	-	-
Kooperative Gesamtschule	-	1	2	1	-	-	-
Freie Waldorfschule	-	-	-	-	-	-	-
Förderschulen	15	29	5	-	-	-	-
Insgesamt	39	107	70	25	4	-	-

3. Schulabgängerinnen und Schulabgänger seit dem Schuljahr 1991/92 nach Schulformen



- Sekundarschule
- Gymnasium
- Förderschulen
- Bildungsangebote des zweiten Bildungsweges
- übrige Schulformen 1)
- Nichtschüler/-innen

1) Integrierte Gesamtschule, Kooperative Gesamtschule, Schulverbund, Freie Waldorfschule, Gemeinschaftsschule

2.6 Schulabgängerinnen und Schulabgänger aus dem Bildungsangebot des zweiten Bildungsweges
2.6.1 Anzahl der Schulabgängerinnen und Schulabgänger aus Abendgymnasien und Kollegs nach Abschlussarten und Geburtsjahrgängen im Schuljahr 2013/14

Schulform Abschlussart	1992 u. später	1991	1990	1989	1988	1987	1986	1985	1984 u. früher
	Insgesamt								
Abendgymnasium	-	1	2	4	3	2	4	-	4
Hochschulreife	-	1	2	3	3	1	3	-	3
Fachhochschulreife ¹⁾	-	-	-	1	-	1	1	-	1
Kolleg	4	7	12	16	14	8	7	1	10
Hochschulreife	3	6	7	11	11	4	5	1	8
Fachhochschulreife ¹⁾	1	1	5	5	3	4	2	-	2
Insgesamt	4	8	14	20	17	10	11	1	14
	Weiblich								
Abendgymnasium	-	-	1	1	2	1	1	-	3
Hochschulreife	-	-	1	1	2	1	1	-	3
Fachhochschulreife ¹⁾	-	-	-	-	-	-	-	-	-
Kolleg	2	2	7	8	7	3	3	-	4
Hochschulreife	2	1	4	5	5	1	2	-	4
Fachhochschulreife ¹⁾	-	1	3	3	2	2	1	-	-
Insgesamt	2	2	8	9	9	4	4	-	7

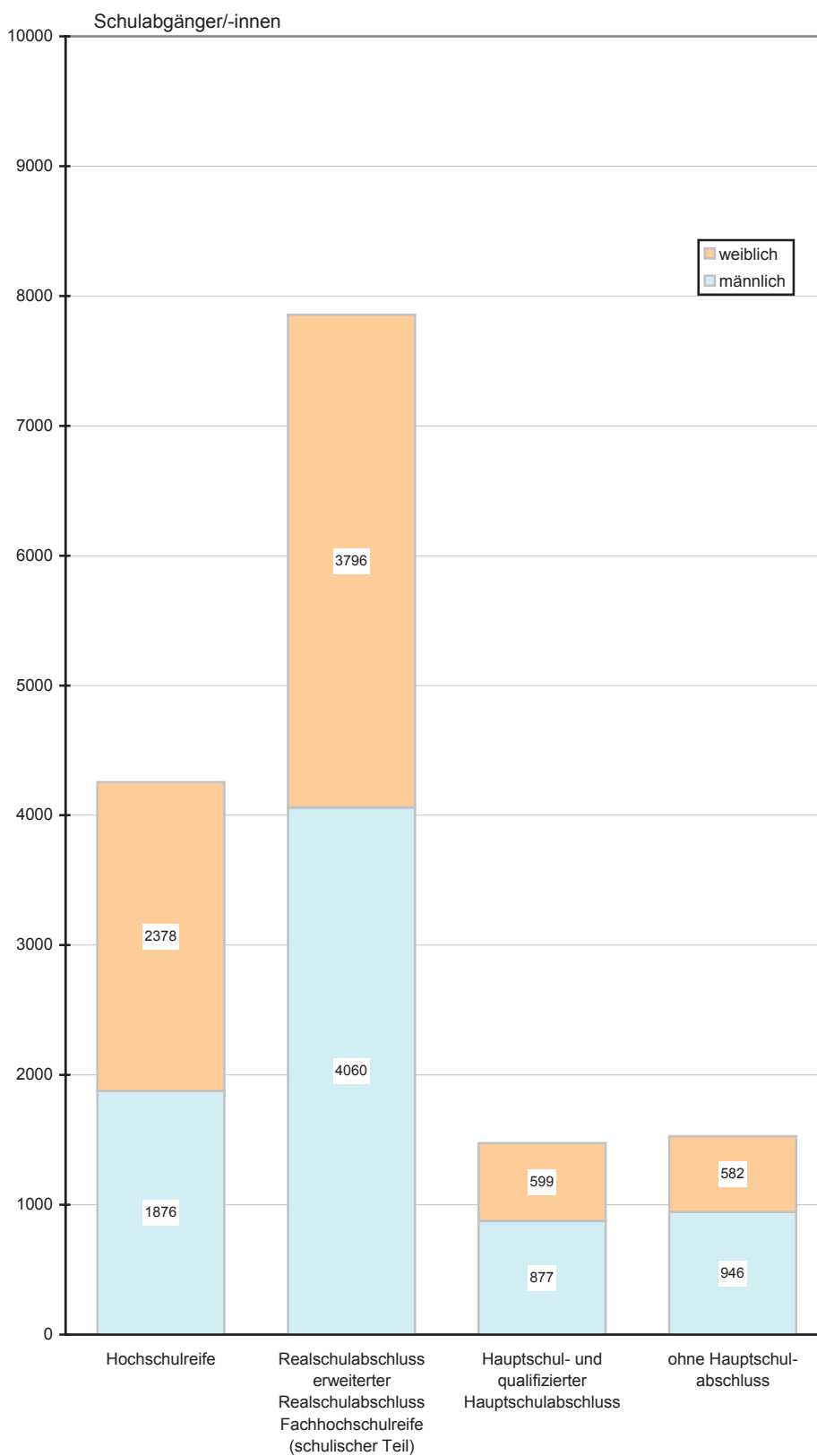
1) schulischer Teil

2.6.2 Anzahl der Schulabgängerinnen und Schulabgänger aus Abendklassen an Sekundarschulen nach Abschlussarten und Geburtsjahrgängen im Schuljahr 2013/14

Abschlussart	1994 u. später	1993	1992	1991	1990	1989	1988	1987	1986 u. früher
	Insgesamt								
Realschulabschluss ¹⁾	16	5	4	2	5	5	3	1	7
Hauptschulabschluss	-	1	3	3	-	1	1	1	2
Insgesamt	16	6	7	5	5	6	4	2	9
	Weiblich								
Realschulabschluss ¹⁾	6	1	2	1	2	2	-	-	5
Hauptschulabschluss	-	-	1	1	-	-	1	-	1
Insgesamt	6	1	3	2	2	2	1	-	6

1) einschließlich erweiterter Realschulabschluss

4. Schulabgängerinnen und Schulabgänger des Schuljahres 2013/14 nach Geschlecht und Abschlussarten



2.7 Anzahl der Schulabgängerinnen und Schulabgänger nach Förderschwerpunkten und Abschlussarten im Schuljahr 2013/14

Förderschwerpunkt	Insgesamt		Davon					
			erweiterter Realschulabschluss		Realschulabschluss		qualifizierter Hauptschulabschluss	
	insgesamt	weiblich	zusammen	weiblich	zusammen	weiblich	zusammen	weiblich
Lernen	942	395	-	-	-	-	-	-
Geistige Entwicklung	203	80	-	-	-	-	-	-
Emotionale und soziale Entwicklung	88	10	-	-	-	-	9	1
Hören	28	11	5	1	10	5	1	-
Körperliche und motorische Entwicklung	73	20	12	5	31	6	2	2
Sehen	11	4	2	1	4	1	-	-
Insgesamt	1 345	520	19	7	45	12	12	3

Noch 2.7 Anzahl der Schulabgängerinnen und Schulabgänger nach Förderschwerpunkten und Abschlussarten im Schuljahr 2013/14

Förderschwerpunkt	Noch davon							
	Hauptschulabschluss		Abschlusszeugnis der Schule für Lernbehinderte		Abgänger/-innen nach Beendigung des Bildungsganges für Geistigbehinderte		Abgangszeugnis	
	zusammen	weiblich	zusammen	weiblich	zusammen	weiblich	zusammen	weiblich
Lernen	217	104	590	247	-	-	135	44
Geistige Entwicklung	-	-	-	-	203	80	-	-
Emotionale und soziale Entwicklung	31	4	-	-	-	-	48	5
Hören	3	1	8	4	-	-	1	-
Körperliche und motorische Entwicklung	13	4	12	3	-	-	3	-
Sehen	3	2	-	-	-	-	2	-
Insgesamt	267	115	610	254	203	80	189	49

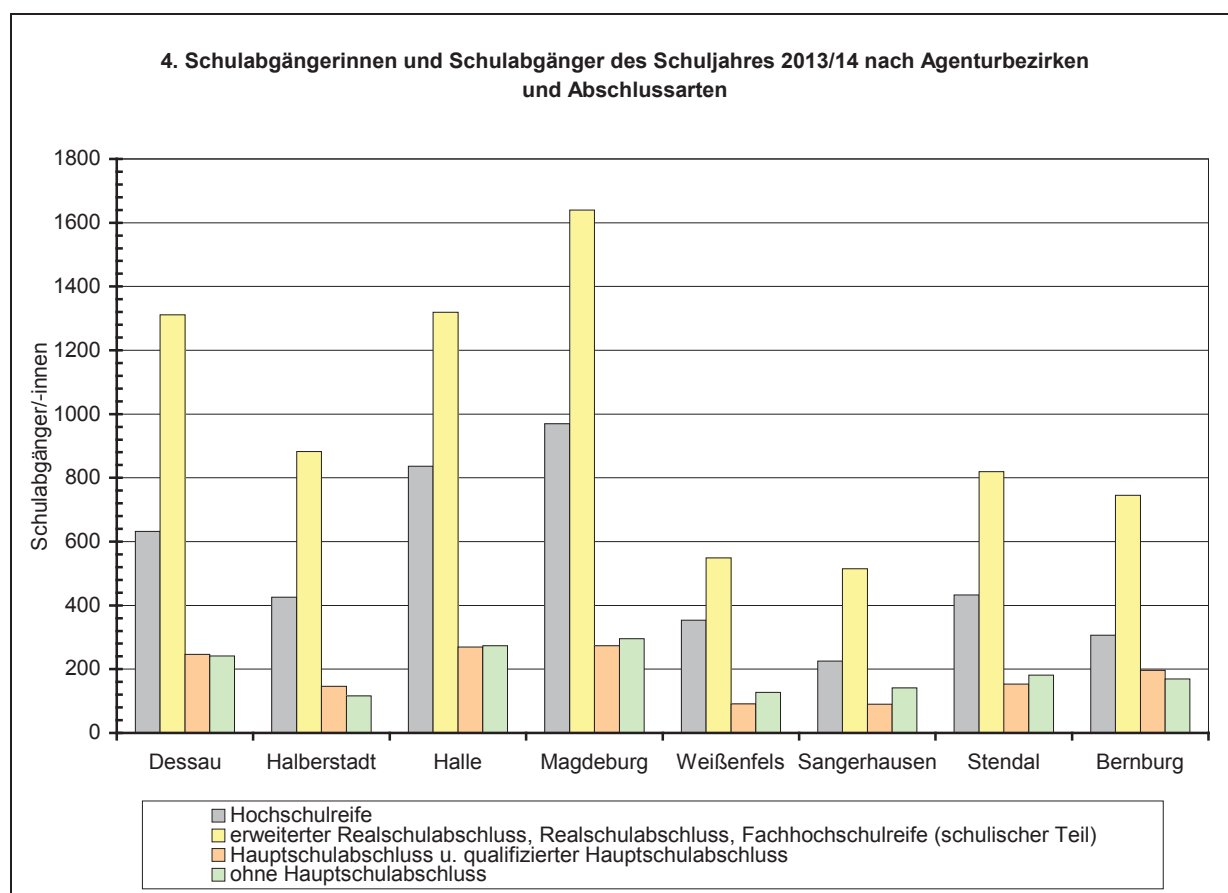
2.8 Anzahl der Schulabgängerinnen und Schulabgänger nach Agenturbezirken und Abschlussarten im Schuljahr 2013/14

Agenturbezirke	Insgesamt ¹⁾	Davon			
		Hochschulreife	Realschulabschluss ²⁾	Hauptschulabschluss ³⁾	ohne Hauptschulabschluss
Dessau	2 430	632	1 311	246	241
Halberstadt	1 570	426	882	146	116
Halle	2 682	836	1 319	269	258
Magdeburg	3 178	970	1 640	273	295
Weißenfels	1 121	354	549	91	127
Sangerhausen	971	225	515	90	141
Stendal	1 586	433	819	153	181
Bernburg	1 417	307	745	196	169
Insgesamt	14 955	4 183	7 780	1 464	1 528

1) ohne Bildungsangebote des zweiten Bildungsweges

2) einschließlich erweiterter Realschulabschluss, Fachhochschulreife (schulischer Teil)

3) einschließlich qualifizierter Hauptschulabschluss



3. Schulabgängerinnen und Schulabgänger des Schuljahres 2013/14 nach Kreisen im Land Sachsen-Anhalt
3.1 Anzahl der Schulabgängerinnen und Schulabgänger nach Schulformen im Schuljahr 2013/14

Kreisfreie Stadt Landkreis Land	Insgesamt	Davon				
		Sekundar- schule	Davon			
			Schuljahr- gänge 5 und 6	hauptschul- abschluss- bezogener Unterricht	realschul- abschluss- bezogener Unterricht	Produktives Lernen
Dessau-Roßlau, Stadt	574	304	-	34	252	18
Halle(Saale), Stadt	1 526	393	1	36	311	45
Magdeburg, Landeshauptstadt	1 459	503	-	44	418	41
Altmarkkreis Salzwedel	701	432	-	51	361	20
Anhalt-Bitterfeld	1 132	673	-	65	589	19
Börde	1 190	711	-	44	637	30
Burgenlandkreis	1 121	628	3	90	520	15
Harz	1 570	830	-	59	754	17
Jerichower Land	529	351	-	40	295	16
Mansfeld-Südharz	971	556	1	74	470	11
Saalekreis	1 156	749	-	79	636	34
Salzlandkreis	1 417	751	-	68	657	26
Stendal	885	405	1	51	335	18
Wittenberg	724	436	-	29	391	16
Sachsen-Anhalt	14 955	7722	6	764	6626	326

**Noch 3.1 Anzahl der Schulabgängerinnen und Schulabgänger nach Schulformen
im Schuljahr 2013/14**

Kreisfreie Stadt Landkreis Land	Noch davon				
	Gemein- schaftsschule	davon			
		Schuljahr- gänge 5 und 6	hauptschul- abschluss bezogener Unterricht	realschul- abschluss bezogener Unterricht	Produktives Lernen
Dessau-Roßlau, Stadt	-	-	-	-	-
Halle(Saale), Stadt	35	-	6	29	-
Magdeburg, Landeshauptstadt	39	-	8	31	-
Altmarkkreis Salzwedel	-	-	-	-	-
Anhalt-Bitterfeld	-	-	-	-	-
Börde	54	-	-	54	-
Burgenlandkreis	-	-	-	-	-
Harz	52	-	3	49	-
Jerichower Land	-	-	-	-	-
Mansfeld-Südharz	-	-	-	-	-
Saalekreis	-	-	-	-	-
Salzlandkreis	98	-	7	72	19
Stendal	96	-	25	71	-
Wittenberg	-	-	-	-	-
Sachsen-Anhalt	374	-	49	306	19

Noch 3.1 Anzahl der Schulabgängerinnen und Schulabgänger nach Schulformen im Schuljahr 2013/14

Kreisfreie Stadt Landkreis Land	Noch davon				
	Gymnasium	Förder- schulen	Integrierte Gesamtschule	Kooperative Gesamtschule	Freie Waldorfschule
Dessau-Roßlau, Stadt	228	42	-	-	-
Halle(Saale), Stadt	539	203	128	214	14
Magdeburg, Landeshauptstadt	553	120	223	-	21
Altmarkkreis Salzwedel	197	40	32	-	-
Anhalt-Bitterfeld	355	96	8	-	-
Börde	339	86	-	-	-
Burgenlandkreis	412	81	-	-	-
Harz	543	145	-	-	-
Jerichower Land	150	28	-	-	-
Mansfeld-Südharz	306	109	-	-	-
Saalekreis	354	53	-	-	-
Salzlandkreis	401	167	-	-	-
Stendal	303	81	-	-	-
Wittenberg	194	94	-	-	-
Sachsen-Anhalt	4 874	1 345	391	214	35

3.2 Anzahl der Schulabgängerinnen nach Schulformen im Schuljahr 2013/14

Kreisfreie Stadt Landkreis Land	Insgesamt	Davon				
		Sekundar- schule	davon			
			Schuljahr- gänge 5 und 6	hauptschul- abschluss bezogener Unterricht	realschul- abschluss bezogener Unterricht	Produktives Lernen
Dessau-Roßlau, Stadt	278	141	-	16	115	10
Halle(Saale), Stadt	732	171	-	12	140	19
Magdeburg, Landeshauptstadt	681	209	-	17	179	13
Altmarkkreis Salzwedel	346	196	-	22	169	5
Anhalt-Bitterfeld	561	308	-	29	274	5
Börde	601	347	-	14	318	15
Burgenlandkreis	564	302	-	42	257	3
Harz	796	386	-	22	363	1
Jerichower Land	258	163	-	13	143	7
Mansfeld-Südharz	479	272	-	28	243	1
Saalekreis	557	352	-	28	312	12
Salzlandkreis	665	338	-	26	305	7
Stendal	429	193	-	28	159	6
Wittenberg	340	207	-	17	188	2
Sachsen-Anhalt	7 287	3 585	-	314	3 165	106

Noch 3.2 Anzahl der Schulabgängerinnen nach Schulformen im Schuljahr 2013/14

Kreisfreie Stadt Landkreis Land	Noch davon				
	Gemein- schaftsschule	davon			
		Schuljahr- gänge 5 und 6	hauptschul- abschluss bezogener Unterricht	realschul- abschluss bezogener Unterricht	Produktives Lernen
Dessau-Roßlau, Stadt	-	-	-	-	-
Halle(Saale), Stadt	17	-	4	13	-
Magdeburg, Landeshauptstadt	13	-	2	11	-
Altmarkkreis Salzwedel	-	-	-	-	-
Anhalt-Bitterfeld	-	-	-	-	-
Börde	26	-	-	26	-
Burgenlandkreis	-	-	-	-	-
Harz	27	-	-	27	-
Jerichower Land	-	-	-	-	-
Mansfeld-Südharz	-	-	-	-	-
Saalekreis	-	-	-	-	-
Salzlandkreis	31	-	1	26	4
Stendal	46	-	10	36	-
Wittenberg	-	-	-	-	-
Sachsen-Anhalt	160	-	17	139	4

Noch 3.2 Anzahl der Schulabgängerinnen nach Schulformen im Schuljahr 2013/14

Kreisfreie Stadt Landkreis Land	Noch davon				
	Gymnasium	Förder- schulen	Integrierte Gesamtschule	Kooperative Gesamtschule	Freie Waldorfschule
Dessau-Roßlau, Stadt	122	15	-	-	-
Halle(Saale), Stadt	283	82	58	114	7
Magdeburg, Landeshauptstadt	293	43	114	-	9
Altmarkkreis Salzwedel	110	21	19	-	-
Anhalt-Bitterfeld	215	36	2	-	-
Börde	195	33	-	-	-
Burgenlandkreis	231	31	-	-	-
Harz	315	68	-	-	-
Jerichower Land	86	9	-	-	-
Mansfeld-Südharz	172	35	-	-	-
Saalekreis	186	19	-	-	-
Salzlandkreis	236	60	-	-	-
Stendal	155	35	-	-	-
Wittenberg	100	33	-	-	-
Sachsen-Anhalt	2 699	520	193	114	16

3.3 Anzahl der Schulabgängerinnen und Schulabgänger nach Abschlussarten im Schuljahr 2013/14

Kreisfreie Stadt Landkreis Land	Insgesamt ¹⁾	Davon			
		Hochschul- reife	Fachhoch- schulreife (schulischer Teil)	erweiterter Realschul- abschluss	Realschul- abschluss
Dessau-Roßlau, Stadt	574	189	13	107	159
Halle(Saale), Stadt	1 526	557	53	219	368
Magdeburg, Landeshauptstadt	1 459	564	40	192	395
Altmarkkreis Salzwedel	701	179	29	146	203
Anhalt-Bitterfeld	1 132	291	29	253	342
Börde	1 190	283	37	273	391
Burgenlandkreis	1 121	354	33	184	332
Harz	1 570	426	61	319	502
Jerichower Land	529	123	10	103	199
Mansfeld-Südharz	971	225	28	196	291
Saalekreis	1 156	279	41	239	399
Salzlandkreis	1 417	307	47	293	405
Stendal	885	254	31	179	231
Wittenberg	724	152	22	156	230
Sachsen-Anhalt	14 955	4 183	474	2 859	4 447

1) ohne Angebote des zweiten Bildungsweges

Noch 3.3 Anzahl der Schulabgängerinnen und Schulabgänger nach Abschlussarten im Schuljahr 2013/14

Kreisfreie Stadt Landkreis Land	Noch davon				
	qualifizierter Hauptschul- abschluss	Hauptschul- abschluss	Abschluss- zeugnis der Schule für Lernbehinderte	Abgänger/ - innen nach Beendigung des Bildungsganges für Geistigbehinderte	Abgangs- zeugnis
Dessau-Roßlau, Stadt	3	55	23	3	22
Halle(Saale), Stadt	8	149	61	20	91
Magdeburg, Landeshauptstadt	9	117	57	17	68
Altmarkkreis Salzwedel	10	66	30	8	30
Anhalt-Bitterfeld	3	106	39	16	53
Börde	18	90	45	14	39
Burgenlandkreis	5	86	49	16	62
Harz	8	138	52	24	40
Jerichower Land	3	36	21	6	28
Mansfeld-Südharz	7	83	74	16	51
Saalekreis	14	98	32	11	43
Salzlandkreis	9	187	56	27	86
Stendal	4	73	47	12	54
Wittenberg	5	74	28	13	44
Sachsen-Anhalt	106	1 358	614	203	711

3.4 Anzahl der Schulabgängerinnen nach Abschlussarten im Schuljahr 2013/14

Kreisfreie Stadt Landkreis Land	Insgesamt ¹⁾	Davon			
		Hochschul- reife	Fachhoch- schulreife (schulischer Teil)	erweiterter Realschul- abschluss	Realschul- abschluss
Dessau-Roßlau, Stadt	278	100	8	56	67
Halle(Saale), Stadt	732	312	18	102	160
Magdeburg, Landeshauptstadt	681	298	21	87	170
Altmarkkreis Salzwedel	346	102	15	68	100
Anhalt-Bitterfeld	561	176	18	140	144
Börde	601	162	22	168	170
Burgenlandkreis	564	203	17	108	146
Harz	796	246	38	181	219
Jerichower Land	258	69	8	58	91
Mansfeld-Südharz	479	129	18	107	141
Saalekreis	557	146	27	128	185
Salzlandkreis	665	183	29	150	182
Stendal	429	136	13	103	90
Wittenberg	340	83	7	92	93
Sachsen-Anhalt	7 287	2 345	259	1 548	1 958

1) ohne Angebote des zweiten Bildungsweges

Noch 3.4 Anzahl der Schulabgängerinnen nach Abschlussarten im Schuljahr 2013/14

Kreisfreie Stadt Landkreis Land	Noch davon				
	qualifizierter Hauptschul- abschluss	Hauptschul- abschluss	Abschluss- zeugnis der Schule für Lernbehinderte	Abgänger/ - innen nach Beendigung des Bildungsganges für Geistigbehinderte	Abgangszeugnis
Dessau-Roßlau, Stadt	2	25	9	1	10
Halle(Saale), Stadt	2	58	24	15	41
Magdeburg, Landeshauptstadt	2	49	21	5	28
Altmarkkreis Salzwedel	2	25	16	4	14
Anhalt-Bitterfeld	1	46	19	4	13
Börde	10	35	16	5	13
Burgenlandkreis	3	43	19	8	17
Harz	5	58	24	11	14
Jerichower Land	-	13	10	1	8
Mansfeld-Südharz	2	31	29	3	19
Saalekreis	9	35	13	4	10
Salzlandkreis	3	63	21	9	25
Stendal	3	33	27	3	21
Wittenberg	2	35	9	7	12
Sachsen-Anhalt	46	549	257	80	245

3.5 Anzahl der ausländischen Schulabgängerinnen und Schulabgänger nach Abschlussarten im Schuljahr 2013/14

Kreisfreie Stadt Landkreis Land	Insgesamt ¹⁾	Davon			
		Hochschul- reife	Fachhoch- schulreife (schulischer Teil)	erweiterter Realschul- abschluss	Realschul- abschluss
Dessau-Roßlau, Stadt	8	-	-	-	2
Halle(Saale), Stadt	66	9	-	12	27
Magdeburg, Landeshauptstadt	57	5	1	7	24
Altmarkkreis Salzwedel	12	4	-	1	2
Anhalt-Bitterfeld	14	3	1	2	2
Börde	6	2	1	-	-
Burgenlandkreis	7	2	-	-	2
Harz	12	3	-	3	-
Jerichower Land	3	-	-	-	1
Mansfeld-Südharz	15	4	-	4	3
Saalekreis	15	6	1	2	4
Salzlandkreis	9	1	-	2	2
Stendal	22	1	1	6	8
Wittenberg	1	-	-	-	-
Sachsen-Anhalt	247	40	5	39	77

1) ohne Angebote des zweiten Bildungsweges

Noch 3.5 Anzahl der ausländischen Schulabgängerinnen und Schulabgänger nach Abschlussarten im Schuljahr 2013/14

Kreisfreie Stadt Landkreis Land	Noch davon				
	qualifizierter Hauptschul- abschluss	Hauptschul- abschluss	Abschluss- zeugnis der Schule für Lernbehinderte	Abgänger/ - innen nach Beendigung des Bildungsganges für Geistigbehinderte	Abgangszeugnis
Dessau-Roßlau, Stadt	-	6	-	-	-
Halle(Saale), Stadt	-	8	-	-	10
Magdeburg, Landeshauptstadt	1	7	7	1	4
Altmarkkreis Salzwedel	-	3	-	-	2
Anhalt-Bitterfeld	-	1	1	1	3
Börde	-	-	1	-	2
Burgenlandkreis	-	1	-	-	2
Harz	3	-	-	1	2
Jerichower Land	-	-	-	-	2
Mansfeld-Südharz	-	-	1	-	3
Saalekreis	1	1	-	-	-
Salzlandkreis	-	1	1	-	2
Stendal	-	1	1	-	4
Wittenberg	-	-	-	-	1
Sachsen-Anhalt	5	29	12	3	37

3.6 Anzahl der ausländischen Schulabgängerinnen nach Abschlussarten im Schuljahr 2013/14

Kreisfreie Stadt Landkreis Land	Insgesamt ¹⁾	Davon			
		Hochschul- reife	Fachhoch- schulreife (schulischer Teil)	erweiterter Realschul- abschluss	Realschul- abschluss
Dessau-Roßlau, Stadt	4	-	-	-	1
Halle(Saale), Stadt	24	5	-	7	9
Magdeburg, Landeshauptstadt	31	3	1	4	14
Altmarkkreis Salzwedel	4	2	-	1	-
Anhalt-Bitterfeld	8	2	-	2	1
Börde	5	1	1	-	-
Burgenlandkreis	3	1	-	-	1
Harz	4	-	-	1	-
Jerichower Land	1	-	-	-	1
Mansfeld-Südharz	11	3	-	3	3
Saalekreis	5	2	1	-	2
Salzlandkreis	5	1	-	1	1
Stendal	8	1	-	2	3
Wittenberg	-	-	-	-	-
Sachsen-Anhalt	113	21	3	21	36

1) ohne Angebote des zweiten Bildungsweges

Noch 3.6 Anzahl der ausländischen Schulabgängerinnen nach Abschlussarten im Schuljahr 2013/14

Kreisfreie Stadt Landkreis Land	Noch davon				
	qualifizierter Hauptschul- abschluss	Hauptschul- abschluss	Abschluss- zeugnis der Schule für Lernbehinderte	Abgänger/ - innen nach Beendigung des Bildungsganges für Geistig- behinderte	Abgangszeugnis
Dessau-Roßlau, Stadt	-	3	-	-	-
Halle(Saale), Stadt	-	1	-	-	2
Magdeburg, Landeshauptstadt	1	3	2	1	2
Altmarkkreis Salzwedel	-	-	-	-	1
Anhalt-Bitterfeld	-	1	-	1	1
Börde	-	-	1	-	2
Burgenlandkreis	-	1	-	-	-
Harz	2	-	-	-	1
Jerichower Land	-	-	-	-	-
Mansfeld-Südharz	-	-	-	-	2
Saalekreis	-	-	-	-	-
Salzlandkreis	-	1	-	-	1
Stendal	-	-	1	-	1
Wittenberg	-	-	-	-	-
Sachsen-Anhalt	3	10	4	2	13

3.7 Schulabgängerinnen und Schulabgänger nach Schulformen und Abschlussarten

3.7.1 Schulabgängerinnen und Schulabgänger aus Sekundarschulen

3.7.1.1 Anzahl der Schulabgängerinnen und Schulabgänger, die auf den Realschulabschluss bezogen unterrichtet wurden, nach Abschlussarten im Schuljahr 2013/14

Kreisfreie Stadt Landkreis Land	Insgesamt		Davon			
			Erweiterter Realschulabschluss		Realschulabschluss	
	insgesamt	weiblich	zusammen	weiblich	zusammen	weiblich
Dessau-Roßlau, Stadt	252	115	79	41	154	67
Halle(Saale), Stadt	311	140	95	44	182	79
Magdeburg, Landeshauptstadt	418	179	116	51	255	103
Altmarkkreis Salzwedel	361	169	140	64	191	94
Anhalt-Bitterfeld	589	274	218	118	336	143
Börde	637	318	231	144	363	159
Burgenlandkreis	520	257	159	97	332	146
Harz	754	363	240	139	471	203
Jerichower Land	295	143	86	49	199	91
Mansfeld-Südharz	470	243	143	82	291	141
Saalekreis	636	312	206	115	399	185
Salzlandkreis	657	305	220	114	365	170
Stendal	335	159	137	81	181	70
Wittenberg	391	188	136	82	230	93
Sachsen-Anhalt	6 626	3 165	2 206	1 221	3 949	1 744

Noch 3.7.1.1 Anzahl der Schulabgängerinnen und Schulabgänger, die auf den Realschulabschluss bezogen unterrichtet wurden, nach Abschlussarten im Schuljahr 2013/14

Kreisfreie Stadt Landkreis Land	Noch davon					
	qualifizierter Hauptschulabschluss		Hauptschulabschluss		Abgangszeugnis	
	zusammen	weiblich	zusammen	weiblich	zusammen	weiblich
Dessau-Roßlau, Stadt	-	-	11	4	8	3
Halle(Saale), Stadt	2	-	20	9	12	8
Magdeburg, Landeshauptstadt	-	-	25	14	22	11
Altmarkkreis Salzwedel	3	1	17	5	10	5
Anhalt-Bitterfeld	1	-	23	9	11	4
Börde	4	2	23	8	16	5
Burgenlandkreis	1	-	12	7	16	7
Harz	3	1	25	13	15	7
Jerichower Land	1	-	-	-	9	3
Mansfeld-Südharz	1	-	28	15	7	5
Saalekreis	1	1	23	8	7	3
Salzlandkreis	-	-	54	18	18	3
Stendal	-	-	8	5	9	3
Wittenberg	3	2	11	6	11	5
Sachsen-Anhalt	20	7	280	121	171	72

3.7.1.2 Anzahl der Schulabgängerinnen und Schulabgänger, die auf den Hauptschulabschluss bezogen unterrichtet wurden, nach Abschlussarten im Schuljahr 2013/14

Kreisfreie Stadt Landkreis Land	Insgesamt		Davon					
			qualifizierter Hauptschulabschluss		Hauptschulabschluss		Abgangszeugnis ¹⁾	
	insgesamt	weiblich	zu- sammen	weiblich	zu- sammen	weiblich	zu- sammen	weiblich
Dessau-Roßlau, Stadt	34	16	3	2	27	12	4	2
Halle(Saale), Stadt	36	12	1	1	16	4	19	7
Magdeburg, Landeshauptstadt	44	17	3	2	26	9	15	6
Altmarkkreis Salzwedel	51	22	5	-	32	16	14	6
Anhalt-Bitterfeld	65	29	2	1	44	21	19	7
Börde	44	14	4	2	28	9	12	3
Burgenlandkreis	90	42	4	3	68	35	18	4
Harz	59	22	3	3	45	16	11	3
Jerichower Land	40	13	2	-	23	8	15	5
Mansfeld-Südharz	74	28	3	2	39	15	32	11
Saalekreis	79	28	12	7	50	16	17	5
Salzlandkreis	68	26	3	2	36	15	29	9
Stendal	51	28	1	1	27	15	23	12
Wittenberg	29	17	2	-	15	12	12	5
Sachsen-Anhalt	764	314	48	26	476	203	240	85

1) einschließlich dem Abschlusszeugnis der Schule für Lernbehinderte

3.7.1.3 Anzahl der Schulabgängerinnen und Schulabgänger aus dem Produktiven Lernen nach Abschlussarten im Schuljahr 2013/14

Kreisfreie Stadt Landkreis	Insgesamt		Davon					
			qualifizierter Hauptschulabschluss		Hauptschulabschluss		Abgangszeugnis	
	insgesamt	weiblich	zu- sammen	weiblich	zu- sammen	weiblich	zu- sammen	weiblich
Dessau-Roßlau, Stadt	18	10	-	-	13	7	5	3
Halle(Saale), Stadt	45	19	2	1	30	11	13	7
Magdeburg, Landeshauptstadt	41	13	3	-	30	10	8	3
Altmarkkreis Salzwedel	20	5	1	-	16	3	3	2
Anhalt-Bitterfeld	19	5	-	-	15	4	4	1
Börde	30	15	8	4	17	8	5	3
Burgenlandkreis	15	3	-	-	6	1	9	2
Harz	17	1	-	-	13	1	4	-
Jerichower Land	16	7	-	-	13	5	3	2
Mansfeld-Südharz	11	1	-	-	11	1	-	-
Saalekreis	34	12	1	1	24	11	9	-
Salzlandkreis	26	7	-	-	19	3	7	4
Stendal	18	6	1	-	12	2	5	4
Wittenberg	16	2	-	-	12	2	4	-
Sachsen-Anhalt	326	106	16	6	231	69	79	31

3.7.2 Schulabgängerinnen und Schulabgänger aus Gemeinschaftsschulen (auslaufende Sekundarschule)

3.7.2.1 Anzahl der Schulabgängerinnen und Schulabgänger, die auf den Realschulabschluss bezogen unterrichtet wurden, nach Abschlussarten im Schuljahr 2013/14

Kreisfreie Stadt Landkreis Land	Insgesamt		Davon			
			erweiterter Realschulabschluss		Realschulabschluss	
	insgesamt	weiblich	zusammen	weiblich	zusammen	weiblich
Dessau-Roßlau, Stadt	-	-	-	-	-	-
Halle(Saale), Stadt	29	13	7	4	20	8
Magdeburg, Landeshauptstadt	31	11	4	3	21	6
Altmarkkreis Salzwedel	-	-	-	-	-	-
Anhalt-Bitterfeld	-	-	-	-	-	-
Börde	54	26	23	13	28	11
Burgenlandkreis	-	-	-	-	-	-
Harz	49	27	24	13	23	13
Jerichower Land	-	-	-	-	-	-
Mansfeld-Südharz	-	-	-	-	-	-
Saalekreis	-	-	-	-	-	-
Salzlandkreis	72	26	27	13	40	12
Stendal	71	36	26	17	44	19
Wittenberg	-	-	-	-	-	-
Sachsen-Anhalt	306	139	111	63	176	69

Noch 3.7.2.1 Anzahl der Schulabgängerinnen und Schulabgänger, die auf den Realschulabschluss bezogen unterrichtet wurden, nach Abschlussarten im Schuljahr 2013/14

Kreisfreie Stadt Landkreis Land	Noch davon					
	qualifizierter Hauptschulabschluss		Hauptschulabschluss		Abgangszeugnis	
	zusammen	weiblich	zusammen	weiblich	zusammen	weiblich
Dessau-Roßlau, Stadt	-	-	-	-	-	-
Halle(Saale), Stadt	-	-	2	1	-	-
Magdeburg, Landeshauptstadt	2	-	2	1	2	1
Altmarkkreis Salzwedel	-	-	-	-	-	-
Anhalt-Bitterfeld	-	-	-	-	-	-
Börde	2	2	1	-	-	-
Burgenlandkreis	-	-	-	-	-	-
Harz	-	-	1	1	1	-
Jerichower Land	-	-	-	-	-	-
Mansfeld-Südharz	-	-	-	-	-	-
Saalekreis	-	-	-	-	-	-
Salzlandkreis	-	-	2	-	3	1
Stendal	-	-	-	-	1	-
Wittenberg	-	-	-	-	-	-
Sachsen-Anhalt	4	2	8	3	7	2

3.7.2.2 Anzahl der Schulabgängerinnen und Schulabgänger, die auf den Hauptschulabschluss bezogen unterrichtet wurden, nach Abschlussarten im Schuljahr 2013/14

Kreisfreie Stadt Landkreis Land	Insgesamt		Davon					
			qualifizierter Hauptschulabschluss		Hauptschulabschluss		Abgangszeugnis	
	insgesamt	weiblich	zusammen	weiblich	zusammen	weiblich	zusammen	weiblich
Dessau-Roßlau, Stadt	-	-	-	-	-	-	-	-
Halle(Saale), Stadt	6	4	-	-	2	2	4	2
Magdeburg, Landeshauptstadt	8	2	-	-	4	1	4	1
Altmarkkreis Salzwedel	-	-	-	-	-	-	-	-
Anhalt-Bitterfeld	-	-	-	-	-	-	-	-
Börde	-	-	-	-	-	-	-	-
Burgenlandkreis	-	-	-	-	-	-	-	-
Harz	3	-	-	-	2	-	1	-
Jerichower Land	-	-	-	-	-	-	-	-
Mansfeld-Südharz	-	-	-	-	-	-	-	-
Saalekreis	-	-	-	-	-	-	-	-
Salzlandkreis	7	1	1	-	6	1		
Stendal	25	10	1	1	23	9	1	-
Wittenberg	-	-	-	-	-	-	-	-
Sachsen-Anhalt	49	17	2	1	37	13	10	3

3.7.2.3 Anzahl der Schulabgängerinnen und Schulabgänger aus dem Produktiven Lernen nach Abschlussarten im Schuljahr 2013/14

Kreisfreie Stadt Landkreis Land	Insgesamt		Davon					
			qualifizierter Hauptschulabschluss		Hauptschulabschluss		Abgangszeugnis	
	insgesamt	weiblich	zusammen	weiblich	zusammen	weiblich	zusammen	weiblich
Dessau-Roßlau, Stadt	-	-	-	-	-	-	-	-
Halle(Saale), Stadt	-	-	-	-	-	-	-	-
Magdeburg, Landeshauptstadt	-	-	-	-	-	-	-	-
Altmarkkreis Salzwedel	-	-	-	-	-	-	-	-
Anhalt-Bitterfeld	-	-	-	-	-	-	-	-
Börde	-	-	-	-	-	-	-	-
Burgenlandkreis	-	-	-	-	-	-	-	-
Harz	-	-	-	-	-	-	-	-
Jerichower Land	-	-	-	-	-	-	-	-
Mansfeld-Südharz	-	-	-	-	-	-	-	-
Saalekreis	-	-	-	-	-	-	-	-
Salzlandkreis	19	4	1	-	18	4	-	-
Stendal	-	-	-	-	-	-	-	-
Wittenberg	-	-	-	-	-	-	-	-
Sachsen-Anhalt	19	4	1	-	18	4	-	-

3.7.3 Schulabgängerinnen und Schulabgänger aus Gymnasien

3.7.3.1 Anzahl der Schulabgängerinnen und Schulabgänger aus der Sekundarstufe I der Gymnasien nach Abschlussarten im Schuljahr 2013/14

Kreisfreie Stadt Landkreis Land	Insgesamt		Davon					
			erweiterter Realschulabschluss		Hauptschulabschluss		Abgangszeugnis	
	insgesamt	weiblich	zusammen	weiblich	zusammen	weiblich	zusammen	weiblich
Dessau-Roßlau, Stadt	22	13	20	12	2	1	-	-
Halle(Saale), Stadt	24	12	20	9	4	3	-	-
Magdeburg, Landeshauptstadt	12	6	11	5	1	1	-	-
Altmarkkreis Salzwedel	1	1	-	-	1	1	-	-
Anhalt-Bitterfeld	23	13	21	13	2	-	-	-
Börde	11	6	11	6	-	-	-	-
Burgenlandkreis	13	6	13	6	-	-	-	-
Harz	48	26	42	23	6	3	-	-
Jerichower Land	12	7	12	7	-	-	-	-
Mansfeld-Südharz	38	20	38	20	-	-	-	-
Saalekreis	23	8	22	8	1	-	-	-
Salzlandkreis	26	16	25	15	1	1	-	-
Stendal	10	4	8	3	1	1	1	-
Wittenberg	11	6	11	6	-	-	-	-
Sachsen-Anhalt	274	144	254	133	19	11	1	-

3.7.3.2 Anzahl der Schulabgängerinnen und Schulabgänger aus der Sekundarstufe II der Gymnasien nach Abschlussarten im Schuljahr 2013/14

Kreisfreie Stadt Landkreis Land	Insgesamt		Davon					
			Hochschulreife		Fachhochschulreife (schulischer Teil)		erweiterter Realschulabschluss	
	insgesamt	weiblich	zu- sammen	weiblich	zu- sammen	weiblich	zu- sammen	weiblich
Dessau-Roßlau, Stadt	206	109	189	100	13	8	4	1
Halle(Saale), Stadt	515	271	463	252	39	14	13	5
Magdeburg, Landeshauptstadt	541	287	501	271	30	15	10	1
Altmarkkreis Salzwedel	196	109	173	98	23	11	-	-
Anhalt-Bitterfeld	332	202	291	176	29	18	12	8
Börde	328	189	283	162	37	22	8	5
Burgenlandkreis	399	225	354	203	33	17	12	5
Harz	495	289	426	246	61	38	8	5
Jerichower Land	138	79	123	69	10	8	5	2
Mansfeld-Südharz	268	152	225	129	28	18	15	5
Saalekreis	331	178	279	146	41	27	11	5
Salzlandkreis	375	220	307	183	47	29	21	8
Stendal	293	151	254	136	31	13	8	2
Wittenberg	183	94	152	83	22	7	9	4
Sachsen-Anhalt	4 600	2 555	4 020	2 254	444	245	136	56

3.7.4 Anzahl der Schulabgängerinnen und Schulabgänger aus Förderschulen nach Abschlussarten im Schuljahr 2013/14

Kreisfreie Stadt Landkreis Land	Schulabgänger/ - innen mit Abschluss- zeugnis der Schule für Lernbehinderte		Abgänger/ -innen nach Beendigung des Bildungsganges für Geistig- behinderte		Schulabgänger/-innen aus Förderschulen mit					
					Realschul- und erweitertem Realschul- abschluss		Hauptschul- und qualifiziertem Hauptschul- abschluss		Abgangszeugnis	
	insge- samt	weib- lich	insge- samt	weib- lich	insge- samt	weib- lich	insge- samt	weib- lich	insge- samt	weib- lich
Dessau-Roßlau, Stadt	23	9	3	1	9	2	2	1	5	2
Halle(Saale), Stadt	61	24	20	15	29	10	60	21	33	12
Magdeburg, Landeshauptstadt	57	21	17	5	7	2	24	10	15	5
Altmarkkreis Salzwedel	30	16	8	4	-	-	-	-	2	1
Anhalt-Bitterfeld	38	18	16	4	-	-	22	12	20	2
Börde	45	16	14	5	-	-	21	10	6	2
Burgenlandkreis	49	19	16	8	-	-	-	-	16	4
Harz	52	24	24	11	13	4	48	25	8	4
Jerichower Land	19	8	6	1	-	-	-	-	3	-
Mansfeld-Südharz	74	29	16	3	-	-	8	-	11	3
Saalekreis	32	13	11	4	-	-	-	-	10	2
Salzlandkreis	55	21	27	9	-	-	55	22	30	8
Stendal	47	27	12	3	6	1	3	2	13	2
Wittenberg	28	9	13	7	-	-	36	15	17	2
Sachsen-Anhalt	610	254	203	80	64	19	279	118	189	49

3.7.5 Schulabgängerinnen und Schulabgänger aus Bildungsangeboten des zweiten Bildungsweges
3.7.5.1 Anzahl der Schulabgängerinnen und Schulabgänger aus Abendgymnasien und Kollegs
nach Abschlussarten im Schuljahr 2013/14

Kreisfreie Stadt Landkreis Land	Abend- gymnasium		Davon				Kolleg		Davon			
			Hochschul- reife		Fachhoch- schulreife (schulischer Teil)				Hochschul- reife		Fachhoch- schulreife (schulischer Teil)	
	insge- samt	weib- lich	zu- sammen	weib- lich	zu- sammen	weib- lich	insge- samt	weib- lich	zu- sammen	weib- lich	zu- sammen	weib- lich
Dessau-Roßlau, Stadt	-	-	-	-	-	-	-	-	-	-	-	-
Halle(Saale), Stadt	10	4	9	4	1	-	37	20	27	15	10	5
Magdeburg, Landeshauptstadt	10	5	7	5	3	-	42	16	28	9	14	7
Altmarkkreis Salzwedel	-	-	-	-	-	-	-	-	-	-	-	-
Anhalt-Bitterfeld	-	-	-	-	-	-	-	-	-	-	-	-
Börde	-	-	-	-	-	-	-	-	-	-	-	-
Burgenlandkreis	-	-	-	-	-	-	-	-	-	-	-	-
Harz	-	-	-	-	-	-	-	-	-	-	-	-
Jerichower Land	-	-	-	-	-	-	-	-	-	-	-	-
Mansfeld-Südharz	-	-	-	-	-	-	-	-	-	-	-	-
Saalekreis	-	-	-	-	-	-	-	-	-	-	-	-
Salzlandkreis	-	-	-	-	-	-	-	-	-	-	-	-
Stendal	-	-	-	-	-	-	-	-	-	-	-	-
Wittenberg	-	-	-	-	-	-	-	-	-	-	-	-
Sachsen-Anhalt	20	9	16	9	4	-	79	36	55	24	24	12

3.7.5.2 Anzahl der Schulabgängerinnen und Schulabgänger aus Abendklassen an Sekundarschulen nach Abschlussarten im Schuljahr 2013/14

Kreisfreie Stadt Landkreis	Insgesamt		Davon					
			erweiterter Realschulabschluss		Realschulabschluss		Hauptschulabschluss	
	Land	insgesamt	weiblich	zusammen	weiblich	zusammen	weiblich	zusammen
Dessau-Roßlau, Stadt	4	1	1	-	2	-	1	1
Halle(Saale), Stadt	17	8	8	4	7	3	2	1
Magdeburg, Landeshauptstadt	30	8	10	2	12	5	8	1
Altmarkkreis Salzwedel	-	-	-	-	-	-	-	-
Anhalt-Bitterfeld	-	-	-	-	-	-	-	-
Börde	-	-	-	-	-	-	-	-
Burgenlandkreis	-	-	-	-	-	-	-	-
Harz	9	6	4	2	4	3	1	1
Jerichower Land	-	-	-	-	-	-	-	-
Mansfeld-Südharz	-	-	-	-	-	-	-	-
Saalekreis	-	-	-	-	-	-	-	-
Salzlandkreis	-	-	-	-	-	-	-	-
Stendal	-	-	-	-	-	-	-	-
Wittenberg	-	-	-	-	-	-	-	-
Sachsen-Anhalt	60	23	23	8	25	11	12	4

3.8 Anzahl der Nichtschülerinnen und Nichtschüler nach Abschlussarten im Schuljahr 2013/14

Kreisfreie Stadt Landkreis Land	Hochschulreife		Realschulabschluss		Dar. erweiterter Realschulabschluss		Hauptschulabschluss	
	zusammen	weiblich	zusammen	weiblich	zusammen	weiblich	zusammen	weiblich
Dessau-Roßlau, Stadt	1	-	-	-	-	-	14	10
Halle(Saale), Stadt	1	1	24	9	6	1	52	23
Magdeburg, Landeshauptstadt	-	-	12	9	-	-	68	26
Altmarkkreis Salzwedel	-	-	-	-	-	-	17	6
Anhalt-Bitterfeld	-	-	-	-	-	-	27	12
Börde	-	-	-	-	-	-	7	-
Burgenlandkreis	-	-	8	6	-	-	38	20
Harz	-	-	10	-	-	-	51	23
Jerichower Land	-	-	10	-	-	-	35	9
Mansfeld-Südharz	-	-	-	-	-	-	30	12
Saalekreis	-	-	7	-	2	-	28	9
Salzlandkreis	-	-	8	4	2	-	34	12
Stendal	-	-	8	3	3	1	29	6
Wittenberg	-	-	-	-	-	-	12	7
Sachsen-Anhalt	2	1	87	31	13	2	442	175

Veröffentlichungen ¹⁾ im Statistischen Landesamt Sachsen-Anhalt

Im Monat November 2014 erschienen:

Bestell-Nr.	Kennziffer/ Periodizität	Titel	Preis (in EUR)
1 Z 0 03	Z	Statistisches Monatsheft 11/14	5,50
3 A 1 14	A I, AVI - j/13	Ergebnisse des Mikrozensus - Bevölkerung und Erwerbstätigkeit - 2013	5,00
3 A 6 01	A VI -vj-4/13	Sozialversicherungspflichtig Beschäftigte - Stand: 31.12.2013 -	7,50
3 B 2 02	B II - j/13	Berufsbildung - Auszubildende und Prüfungen - Stand: 31.12.2013	12,50
3 C 3 05	C III - m-9/14	Schlachtungen und Geflügel - September 2014 -	1,50
3 G 1 01	G I - m-6/14	Entwicklung von Umsatz und Beschäftigten im Einzelhandel - Juni 2014 -	2,00
3 G 1 01	G I - m-7/14	Entwicklung von Umsatz und Beschäftigten im Einzelhandel - Juli 2014 -	2,00
3 G 1 03	G I - m-5/14	Entwicklung von Umsatz und Beschäftigten im Kraftfahrzeughandel - Mai 2014 -	1,50
3 G 4 02	G IV - m-6/14	Entwicklung von Umsatz und Beschäftigten im Gastgewerbe - Juni 2014 -	1,50
3 G 4 02	G IV - m-7/14	Entwicklung von Umsatz und Beschäftigten im Gastgewerbe - Juli 2014 -	1,50
3 J 1 01	J I - j/10	Strukturerhebung im Dienstleistungsbereich - Jahr 2010 -	5,50
3 K 5 04	K V - j/14	Tageseinrichtungen für Kinder und geförderte Kindertagespflege Stichtag: 01.03.2014	4,50
3 L 2 01	L II - j/13	Gemeindefinanzen - Einnahmen und Ausgaben - Jahr 2013	6,00
3 M 1 02	M I - vj-3/14	Preisindex für Bauwerke - August 2014	2,00
3 P 5 01	P V - j/13	Basisdaten umweltökonomischer Gesamtrechnungen - Jahr 2013 -	9,50
3 Q 2 01	Q II - j/12	Abfallwirtschaft - Jahr 2012 -	9,50
3 Q 3 02	Q III - j/12	Waren, Bau- und Dienstleistungen für den Umweltschutz - Jahr 2012 -	3,50

1) Veröffentlichung als PDF-Datei kostenfrei erhältlich - bei Bestellung bitte die erste Stelle der Bestellnummer durch eine „6“ ersetzen