

STATISTISCHE BERICHTE

Q II
j/12

Bestellnummer:
3Q201



Umwelt

Abfallwirtschaft

Jahr 2012



SACHSEN-ANHALT

Statistisches Landesamt

Herausgabemonat: November 2014

Zu beziehen durch das

Statistische Landesamt Sachsen-Anhalt
Dezernat Öffentlichkeitsarbeit
Postfach 20 11 56
06012 Halle (Saale)

Preis: 9,50 EUR (kostenfrei als PDF-Datei verfügbar – Bestellnummer: 6Q201)

Inhaltliche Verantwortung:

Dezernat: Umwelt, Energie- und Wasserversorgung
Frau Herklotz
Telefon: (0345) 2318 304

Auskünfte erhalten Sie unter:

Telefon: (0345) 2318 777
Telefon: (0345) 2318 715
Telefon: (0345) 2318 716

Telefax: (0345) 2318 913
Internet: <http://www.statistik.sachsen-anhalt.de>
E-Mail: info@stala.mi.sachsen-anhalt.de

Vertrieb:

Telefon: (0345) 2318 718
E-Mail: shop@stala.mi.sachsen-anhalt.de

Druck: Statistisches Landesamt Sachsen-Anhalt

© Statistisches Landesamt Sachsen-Anhalt, Halle (Saale), 2014

Auszugsweise Vervielfältigung und Verbreitung mit Quellenangabe gestattet.

Bibliothek und Besucherdienst (Merseburger Straße 2):

Montag bis Freitag: 8:00 Uhr bis 12:00 Uhr - möglichst nach Vereinbarung
Telefon: 0345 2318-714
E-Mail: bibliothek@stala.mi.sachsen-anhalt.de

Statistischer Bericht

Abfallwirtschaft

Jahr 2012

Land Sachsen-Anhalt

Inhaltsverzeichnis

	Seite
Vorbemerkungen	4
1 Berichtseinheiten	8
2 Abfallentsorgung	9
2.1 Herkunft der an Abfallanlagen angelieferten Abfallmengen nach Art der Anlage seit 1996	9
2.2 Herkunft der an Abfallanlagen im Jahr 2012 angelieferten Abfälle nach Art der Anlage und ausgewählten Abfallkapiteln (MVP)	11
2.3 Verbleib der von Abfallanlagen abgegebenen Abfallmengen nach Art der Anlage seit 1996 (MVP)	18
2.4 Verbleib der von allen Abfallanlagen im Jahr 2012 abgegebenen Abfälle nach ausgewählten Abfallkapiteln (MVP)	20
2.5 Erzeugter Kompost nach Art der Anlage und Verwendungszweck im Jahr 2012	21
2.6 Abfallbehandlungsanlagen nach Art der Anlage und nach Nennleistung im Jahr 2012	21
2.7 Voraussichtliche Ablagerungsdauer der Deponien im Jahr 2012 nach eingesetzter Abfallmenge und Restvolumen	22
2.8 Deponien nach Anschnitt des Grundwasserspiegels und Art der Deponiebasisabdichtung gegen Grundwasser im Jahr 2012	23
2.9 Deponien nach Anschnitt des Grundwasserspiegels und Art der Deponieoberflächenabdichtung gegen Grundwasser im Jahr 2012	23
2.10 Deponiebaumaßnahmen nach Anzahl der Anlagen und ausgewählten Abfallarten 2012	24
3 Verwertung von Abfällen in übertägigen und untertägigen Abbaustätten	25
3.1 Verwertung von Abfällen in übertägigen Abbaustätten im Jahr 2012 nach ausgewählten Abfallarten (MVP)	25
3.2 Verwertung von bergbaufremden Abfällen im untertägigen Bergbau im Jahr 2012 nach Abfallkapiteln (MVP)	26
4 Aufkommen gefährlicher Abfälle	27
4.1 Von Abfallerzeugern abgegebene Abfallmengen (primär und sekundär) im Jahr 2012 nach Wirtschaftszweigen und regionalem Verbleib	27
4.2 Von Abfallerzeugern abgegebene Abfallmengen (primär und sekundär) im Jahr 2012 nach Abfallkapiteln und regionalem Verbleib	28
5 Aufbereitung und Verwertung von Bau- und Abbruchabfällen	29
5.1 Aufbereitung und Verwertung von Bau- und Abbruchabfällen nach Anlagenart seit 1996	29
5.2 Aufbereitung und Verwertung von Bau- und Abbruchabfällen nach ausgewählten Abfallarten 2012	30
5.3 Aufbereitung und Verwertung von Bau- und Abbruchabfällen nach Wirtschaftszweigen 2012	32
6 Einsammlung von Verpackungen nach ausgewählten Verpackungsarten und deren Verbleib seit 1996	33
7 Abfallerzeugung 2010	34
7.1 Nach ausgewählten Abfallarten	34
7.2 Nach Wirtschaftszweigen und ausgewählten Abfallkapiteln	43

7.3	Relative Verteilung der Betriebe, tätigen Personen und Abfallmengen je Wirtschaftszweig	57
7.4	Anteil der Betriebe, tätigen Personen und Abfallmengen nach Beschäftigtengrößenklassen	57
8	Haushaltsabfälle	58
8.1	Im Rahmen der öffentlich-rechtlichen Müllabfuhr eingesammelte Haushaltsabfälle 2012 nach Kreisen	58
8.2	Im Rahmen der öffentlich-rechtlichen Müllabfuhr eingesammelte getrennt erfasste Wertstoffe 2012 nach Kreisen	59
8.3	Im Rahmen der öffentlich-rechtlichen Müllabfuhr eingesammelte Haushaltsabfälle seit 2008 nach Abfallarten und nach Kreisen	60
8.4	Im Rahmen der öffentlich-rechtlichen Müllabfuhr eingesammelte Haushaltsabfälle seit 2008 nach ausgewählten Arten und Verbleib	61
9	Grafiken	
10	Abfallkatalog	

Vorbemerkungen

Der vorliegende Statistische Bericht enthält die Ergebnisse der Erhebungen über die **Abfallentsorgung**, die **Verwertung von Abfällen in über- oder untertägigen Abbaustätten**, die **Entsorgung gefährlicher Abfälle**, die **Einsammlung von Verpackungen**, die **Haushaltsabfälle sowie die Aufbereitung und Verwertung von Bau- und Abbruchabfällen für das Berichtsjahr 2012** sowie ausgewählte Angaben.

Außerdem sind Ergebnisse der für das Berichtsjahr 2010 durchgeführten **Stichprobenerhebung zur Abfallerzeugung** dargestellt.

Für das Berichtsjahr 2012 wurden die o.g. Erhebungen auf der Grundlage des Umweltstatistikgesetzes (UStatG) vom 16. August 2005 (BGBl. I S. 2446) in Verbindung mit dem Bundesstatistikgesetz (BStatG) vom 22. Januar 1987 (BGBl. I S. 462, 565), in der jeweils geltenden Fassung, durchgeführt.

Zur Vermeidung von Doppelerfassungen wurde dem Statistischen Landesamt Sachsen-Anhalt mit Erlass vom 29. August 2003 des Ministeriums des Innern des Landes Sachsen-Anhalt und der Zustimmung des Ministeriums für Landwirtschaft und Umwelt die statistische Aufbereitung der Daten übertragen, die das Landesamt für Umweltschutz auf der Grundlage der Verordnung (EG) Nr. 2150 des Europäischen Parlaments und des Rates vom 25. November 2002 zur Abfallstatistik (ABl. EG Nr. L 332 vom 09. Dezember 2002, S. 1), zuletzt geändert durch Artikel 15 der Verordnung (EG) Nr. 1893/2006 des Europäischen Parlaments und des Rates vom 20. Dezember 2006 (ABl. EU Nr. L 393 S.1) jährlich erhebt.

Die Erhebung über die Abfallentsorgung wird bei Betreibern von Entsorgungsanlagen durchgeführt. Einbezogen werden insbesondere nach der Verordnung zur Durchführung des Bundesimmissionsschutzgesetzes (BlmSchV) genehmigte Anlagen, in denen Abfälle (eigene oder von Dritten übernommene) beseitigt oder verwertet werden.

In die Berichterstattung des Jahres 2012 sind alle gefährlichen (besonders überwachungsbedürftige) Abfälle einbezogen worden (bis 2003 nur eigene besonders überwachungsbedürftige Abfälle und deren Entsorgung in eigenen Anlagen).

Die Ergebnisse liefern Aufschluss über Art, Menge, Herkunft und Verbleib der entsorgten Abfälle, sowie über die Art und Ausstattung der

Entsorgungsanlagen. Die Angaben über Art, Menge, Herkunft und Verbleib der Abfälle werden jährlich, die übrigen Angaben zweijährlich in den geraden Berichtsjahren erfragt.

Die Erhebung über die Verwertung von Abfällen in über- oder untertägigen Abbaustätten wird bei den Betreibern dieser Abbaustätten durchgeführt.

Die Erhebung über die Verwertung bergbau-fremder Abfälle im untertägigen Bergbau wird bei Betrieben und Einrichtungen durchgeführt, die einen bergbaulichen Versatz vornehmen.

Als Datenquelle für die Erhebung über die Entsorgung gefährlicher Abfälle dienen die Begleitscheine, die nach den Bestimmungen des Kreislaufwirtschafts- und Abfallgesetzes und der Nachweisverordnung zu führen sind. Die Daten der Begleitscheine werden in der für die Überwachung zuständigen Behörde mit dem Abfallüberwachungssystem ASYS erfasst, bearbeitet und an das Statistische Landesamt übergeben.

Die zweijährliche Erhebung über die Entsorgung bestimmter Abfälle wird bei Betreibern von Anlagen zur Aufbereitung und Verwertung von Bau- und Abbruchabfällen und Betreibern von Asphaltmischanlagen durchgeführt.

Die Einsammlung von Verpackungen wird getrennt für die Verkaufsverpackungen, die bei privaten Endverbrauchern eingesammelt werden, und die bei gewerblichen und industriellen Endverbrauchern eingesammelten Transport- und Umverpackungen sowie Verkaufsverpackungen, erhoben.

Verpackungsmaterialien aus Mehrwegsystemen, die ohne stoffliche Verwertung wieder verwendet werden, sind nicht enthalten.

Die Erhebung über die Erzeugung von Abfällen nach Art und Menge wird seit 2006 alle vier Jahre als Stichprobenerhebung durchgeführt, d.h. bundesweit werden höchstens 20 000 Betriebe befragt.

Als Auswahlgrundlage wurde die Betriebsgröße, ausgehend von der Anzahl der Beschäftigten, herangezogen. Die Abschneidegrenzen sind je nach Wirtschaftszweigen unterschiedlich.

Ziel der Erhebung ist es, ein umfassendes Bild über die in den Wirtschaftsbereichen erzeugten Abfallmengen zu erhalten. Sie dient u.a. als Grundlage für die Berichterstattung nach der EU - Abfallstatistikverordnung, die einen ausführlichen Nachweis des Abfallaufkommens nach Abfallarten und Herkunft der Abfälle nach Wirtschaftsbereichen fordert.

In die Erhebung über die Erzeugung von Abfällen wurden die Abfälle der Wirtschaftsbereiche Baugewerbe sowie die Siedlungsabfälle aus privaten Haushalten nicht einbezogen.

Die Grundlage der Daten der Erhebung über die Haushaltsabfälle sind die jährlich zu erstellenden Siedlungsabfallbilanzen der Kreise, die beim Landesamt für Umweltschutz Sachsen-Anhalt für das Land zusammengefasst werden.

Ziel der Erhebung ist die Bereitstellung von Daten über das Abfallaufkommen der Haushalte.

Grundlage der erfassten Abfallarten war bis Berichtsjahr 1998 der Abfallartenkatalog der Länderarbeitsgemeinschaft Abfall (LAGA), seit Berichtsjahr 1999 der Europäische Abfallkatalog (EAK) und seit Berichtsjahr 2002 der Abfallkatalog auf Basis der „Verordnung zur Umsetzung des Europäischen Abfallverzeichnis“ (EAV).

Die Darstellung der Wirtschaftszweige erfolgt in den Tabellen 4.1 und 4.2 sowie in den Tabellen 7.1 und 7.2 nach der Klassifikation der Wirtschaftszweige, Ausgabe 2008 (WZ).

Zwischen den statistischen Ämtern der Länder wurde ein so genanntes Mindestveröffentlichungsprogramm (MVP) vereinbart. Die betreffenden Tabellen sind entsprechend gekennzeichnet. Sie werden von allen statistischen Ämtern für die jeweiligen Bundesländer veröffentlicht.

Definitionen

Abfälle

Abfälle sind alle beweglichen Sachen, die unter die im Anhang I des Gesetzes zur Förderung der Kreislaufwirtschaft und Sicherung der umweltverträglichen Beseitigung von Abfällen (Kreislaufwirtschafts- und Abfallgesetz – KrW-/AbfG) vom 27. September 1994 (BGBl. I S. 2705), in der jeweils geltenden Fassung, aufgeführten Gruppen fallen und deren sich ihr Besitzer entledigt, entledigen will oder entledigen muss. Abfälle zur Verwertung sind Abfälle, die verwertet werden; Abfälle, die nicht verwertet werden, sind Abfälle zur Beseitigung (§ 3 KrW-/AbfG).

Der Wert oder die Verwertbarkeit dieser Sachen ist dabei nicht entscheidend, sondern nur die Entledigungsabsicht der Besitzer. Die geordnete Entsorgung des Abfalls ist zur Wahrung des Wohls der Allgemeinheit, insbesondere zum Schutz der Umwelt, geboten. Erfasst werden Art,

Menge, Herkunft und Verbleib der eingesammelten, behandelten, gelagerten sowie der abgegebenen Abfälle.

Abfallbeseitigung

Bei der Abfallbeseitigung werden Abfälle, die nicht weiter aufbereitet werden können, dauerhaft aus dem Stoffkreislauf ausgeschleust, z. B. durch Deponierung bzw. Verbrennung.

Abfallentsorgungsanlagen

Die Abfallentsorgung umfasst die Einsammlung sowie die Beseitigung oder Verwertung von Abfällen. Zu unterscheiden sind Anlagen zur Verwertung und Anlagen zur Beseitigung von Abfällen. In Abfallbehandlungsanlagen werden Abfälle mit chemisch-physikalischen, biologischen, thermischen oder mechanischen Verfahren oder Kombinationen dieser Verfahren behandelt. Dazu zählen zum Beispiel Schredder- und Bodenbehandlungsanlagen. Zu den Abfallbeseitigungsanlagen gehören Deponien und Verbrennungsanlagen.

Abfallverbrennungsanlagen

Technische Anlagen, deren Hauptzweck die Beseitigung des Schadstoffpotentials des Abfalls ist.

Abfallverwertung

Bei der Abfallverwertung werden Abfälle stofflich verwertet oder zur Gewinnung von Energie genutzt.

Die stoffliche Verwertung beinhaltet die Substitution von Rohstoffen durch das Gewinnen von Stoffen aus Abfällen (sekundäre Rohstoffe) oder die Nutzung der stofflichen Eigenschaften der Abfälle für den ursprünglichen Zweck mit Ausnahme der unmittelbaren Energiegewinnung.

Die energetische Verwertung beinhaltet den Einsatz von Abfällen als Ersatzbrennstoff.

Asphaltmischanlagen

Asphaltmischanlagen sind Anlagen zur Aufbereitung und Verwertung von Ausbauphosphat.

Aufbereitung

Sammelbegriff für Abfallbehandlungsmaßnahmen, die der Verwertung des Abfalls dienen.

Bauabfälle

Bauabfälle sind alle im Zusammenhang mit Bauleistungen anfallenden Materialien. Es ist ein zusammenfassender Oberbegriff für Bauschutt, Bodenaushub, Straßenaufbruch, Baustellen-abfälle.

Bauschuttzubereitungsanlagen

Bauschuttzubereitungsanlagen sind Anlagen zur Zubereitung für die Verwertung oder Beseitigung von Bau- und Abbruchabfällen.

Chemisch/physikalische Behandlungsanlagen

Anlagen, in denen durch chemische oder chemisch-physikalische Verfahren Abfälle zur weiteren Entsorgung behandelt werden.

Deponien

Deponien sind Abfallentsorgungsanlagen zur dauerhaften, geordneten und kontrollierten Ablagerung von Abfall ohne/ oder nach einer Vorbehandlung.

Feuerungsanlagen

Anlagen, in denen Abfälle als Ersatzbrennstoff energetisch verwertet werden.

Gefährliche Abfälle

Gefährliche (besonders überwachungsbedürftige) Abfälle sind alle Abfälle, die in der Verordnung zur Bestimmung von besonders überwachungsbedürftigen Abfällen (BestbÜAbfV) vom 10. September 1996 (BGBl. I S. 1366), zuletzt geändert durch Artikel 7 des Gesetzes zur Vereinfachung der abfallrechtlichen Überwachung vom 20. Juli 2006 (BGBl. I S. 1619) aufgelistet sind. Unterliegen Abfälle der besonderen Überwachung, so ist entsprechend der gesetzlichen Regelungen das elektronische Abfallnachweisverfahren über deren ordnungsgemäße Entsorgung und ihren Verbleib durchzuführen (elektronisches Begleitscheinverfahren).

Hausmüll

Unter Hausmüll werden Abfälle verstanden, die hauptsächlich aus privaten Haushalten stammen. Sie werden von den Entsorgungspflichtigen selbst oder von beauftragten Dritten in genormten, im Entsorgungsgebiet vorgeschriebenen Behältern transportiert und der weiteren Entsorgung zugeführt.

Hausmüllähnliche Gewerbeabfälle

Hausmüllähnliche Gewerbeabfälle sind Abfälle, die in Gewerbebetrieben, auch Geschäften, Dienstleistungsbetrieben, öffentlichen Einrichtungen und Industrie anfallen, soweit sie nach Art und Menge gemeinsam mit oder wie Hausmüll entsorgt werden.

Kompostierung

Die Kompostierung ist ein Verfahren zum biologischen Abbau bzw. Umbau biologisch abbaubarer Abfälle unter aeroben Bedingungen.

Kompostierungsanlagen

Abfallbehandlungsanlagen, in denen organische Abfälle (Klärschlamm, Rinde, Laub u. a.) verwertet werden, indem die organischen Bestandteile durch Mikroorganismen und Kleintiere zersetzt werden und ein brauchbares Bodenverbesserungsmittel entsteht.

Leichtstofffraktionen

Gemische von Verkaufsverpackungen aus Materialien wie Kunststoff, Verbunden, Aluminium oder Weißblech.

Mobile Anlagen

Mobile Anlagen sind Anlagen zur Zubereitung von Bauabfällen, die mit Hilfe von Sattelschleppern oder Anhängern zu verschiedenen Standorten transportiert werden können. Dazu gehören auch selbstfahrende Anlagen.

Private Endverbraucher

Private Endverbraucher sind Haushaltungen und vergleichbare Anfallstellen von Verpackungen, insbesondere Gaststätten, Hotels, Kantinen, Verwaltungen, Kasernen, Krankenhäuser, Bildungseinrichtungen, karitative Einrichtungen und Freiberufler sowie landwirtschaftliche Betriebe und Handwerksbetriebe mit Ausnahme von Druckereien und sonstigen papierverarbeitenden Betrieben, die über haushaltsübliche Sammelgefäße für Papier, Pappe, Kartonagen und Leichtverpackungen mit nicht mehr als maximal je Stoffgruppe einem 1 100-Liter-Umleerbehälter im haushaltsüblichen Abfuhrhythmus entsorgt werden können.

Schredderanlagen

Anlagen, in denen Schrott oder andere Abfälle z.B. Holzabfälle durch Rotormühlen zerkleinert werden.

Siedlungsabfälle

Unter dem Begriff Siedlungsabfälle werden die Abfallarten Hausmüll, hausmüllähnliche Gewerbeabfälle, Sperrmüll, Straßenkehricht, Marktabfälle, kompostierbare Abfälle aus der Biotonne, Garten- und Parkabfälle, sowie Abfälle aus der Getrenntsammlung von Papier, Pappe, Karton, Glas, Kunststoffen, Holz und Elektronikteilen erfasst.

Sortieranlagen

Anlagen in denen gemischt erfasste Abfälle in Fraktionen, insbesondere zur Rückgewinnung verwertbarer Rohstoffe, getrennt werden.

Sperrmüll

Sperrmüll sind feste Abfälle aus Haushaltungen, die wegen ihrer Größe nicht in die im

Entsorgungsgebiet vorgeschriebenen Behälter passen und getrennt vom Hausmüll gesammelt und transportiert werden.

Stationäre Anlagen

Stationäre Anlagen sind Anlagen zur Aufbereitung von Bauabfällen, die fest an einem Standort installiert sind. Sie können auch als eigenständige Einheiten auf dem Gelände einer Abfallentsorgungsanlage stehen. Dazu zählen (ab 2006, vorher bei den mobilen Anlagen) auch semimobile Anlagen, die zum Transport an einen anderen Ort in Einzelteile zerlegt werden.

Straßenkehrriecht

Unter Straßenkehrriecht werden Abfälle aus der Straßenreinigung, wie z. B. Straßen- und Reifenabrieb, Laub sowie Streumittel des Winterdienstes zusammengefasst.

Thermische Behandlungsanlagen

Bei den thermischen Behandlungsanlagen handelt es sich um technische Anlagen, deren Hauptzweck die Beseitigung des Schadstoffpotenzials des Abfalls ist (z. B. Abfallverbrennungsanlagen, Pyrolyseanlagen).

Transportverpackungen

Verpackungen, die den Transport von Waren erleichtern, die Waren auf dem Transport vor Schäden bewahren oder die aus Gründen der Sicherheit des Transports verwendet werden und beim Vertreiber anfallen.

Beispiele für Transportverpackungen sind Fässer, Kisten, Kanister, Kabeltrommeln, Säcke einschließlich Paletten, Kartonagen, geschäumte Schalen, Schrumpffolien und ähnliche Umhüllungen, die Bestandteile von Transportverpackungen sind.

Umverpackungen

Verpackungen, die als zusätzliche Verpackungen zu Verkaufsverpackungen verwendet werden und nicht aus Gründen der Hygiene, der Haltbarkeit und des Schutzes der Ware vor Beschädigung oder Verschmutzung für die Abgabe an den Endverbraucher erforderlich sind und beim Vertreiber anfallen. Zu den Umverpackungen zählen u.a. Blister, Folien, Kartonagen oder ähnliche Umhüllungen, z. B. um Flaschen, Dosen, Becher oder Tuben.

Untertagedeponien

Anlagen zur untertägigen Ablagerung im Salzgestein.

Übertägige Abbaustätten

Im Sinne dieser Statistik sind dies Abbaustätten von Rohstoffen (z. B. Braunkohle, Sand, Kies, Ton), die noch in Betrieb bzw. bereits

geschlossen sind und wiederverfüllt werden.

Verbunde

Verbunde sind Verpackungen aus unterschiedlichen, von Hand nicht trennbaren Materialien, von denen keines einen Masseanteil von 95 Prozent überschreitet.

Verkaufsverpackungen

Verpackungen, die als eine Verkaufseinheit angeboten werden und beim Endverbraucher anfallen. Zu den Verkaufsverpackungen gehören auch Verpackungen des Handels, der Gastronomie und anderer Dienstleister, die die Übergabe der Waren an den Endverbraucher ermöglichen oder unterstützen (Serviceverpackungen) sowie Einweggeschirr und Einwegbestecke. Verkaufsverpackungen verlieren ihre Funktion stets erst beim Endverbraucher.

Zerlegeeinrichtungen

Anlagen, in denen Abfälle wie elektronische Geräte mechanisch in ihre Bestandteile zerlegt und die gewonnenen Abfallfraktionen getrennt der Wiederverwertung oder Beseitigung zugeführt werden.

Zeichenerklärungen/Erläuterungen

0	=	weniger als die Hälfte von 1 in der letzten besetzten Stelle, jedoch mehr als nichts
-	=	Zahlenwert nicht vorhanden, genau null
.	=	Zahlenwert unbekannt oder geheim zu halten
davon	=	es erfolgt eine vollständige Aufgliederung einer Gesamtheit in Teile
darunter	=	es erfolgt eine Ausgliederung einzelner Teile aus einer Gesamtheit
WZ 2008	=	Klassifikation der Wirtschaftszweige, Ausgabe 2008

In den Summen kann es durch Runden der Einzelwerte zu Abweichungen kommen.

1 Berichtseinheiten

Art der Entsorgungsanlagen	1996	2000	2005	2009	2010	2011	2012
Anlagen und Unternehmen	Anzahl						
Abfallanlagen ¹⁾	131	247	335	331	349	373	391
darunter							
Deponien	48	46	41	37	39	38	39
darunter Deponien in der Stilllegungsphase	.	.	-	25	29	28	30
Thermische Behandlungsanlagen	-	2	10	11	13	13	13
Chemisch/physikalische Behandlungsanlagen	1	9	14	14	17	17	21
Schredderanlagen	2	15	19	17	23	27	31
Biologische Behandlungsanlagen	45	102	98	85	79	98	99
Sortieranlagen und Zerlegeeinrichtungen	23	53	54	47	47	53	53
Betriebliche Anlagen ²⁾	48	62
Anlagen zur übertägigen Verwertung von Abfällen	33	61	63	61	61	57	56
Anlagen zur untertägigen Verwertung von Abfällen	3	4	3	3	3	3	3
Bauschuttzubereitungsanlagen	98	106	.	.	71	.	76
Asphaltmischanlagen	21	24	.	.	25	.	24
Einsammler von Verpackungen							
Einsammler von Verkaufsverpackungen bei privaten Endverbrauchern	42	38
Einsammler von Transport-, Um- und Verkaufsverpackungen bei gewerblichen und industriellen Endverbrauchern	62	57	45	40	40	35	37

1) einschließlich Sortieranlagen und Zerlegeeinrichtungen, ab 2004 einschließlich betriebliche Anlagen

2) einschließlich betriebliche Anlagen zur Entsorgung besonders überwachungsbedürftiger Abfälle

2 Abfallentsorgung

2.1 Herkunft der an Abfallanlagen angelieferten Abfallmengen nach Art der Anlage seit 1996

Art der Anlage	Jahr	Abfall- anlagen	Input der Anlage insgesamt	Herkunft der Abfälle				
				betriebs- eigene Abfälle	fremde Abfälle aus			
					Sachsen- Anhalt	anderen Bundes- ländern	dem Ausland	eigener auf dem Gelände befindlicher Anlage
Anzahl	Tonnen							
Deponien ¹⁾	1996	48	3 673 421	.	3 575 006	.	-	.
	2000	46	3 175 499	.	3 021 754	.	-	.
	2005	41	2 764 791	.	1 884 253	793 567	.	.
	2009	12	258 464	.	148 871	47 840	.	.
	2010	10	174 840	.	76 074	36 735	.	.
	2011	10	198 747	.	71 999	47 330	.	.
	2012	9	381 638	.	91 081	208 971	.	.
Thermische Behandlungsanlagen	1996	-	-	-	-	-	-	-
	2000	2	-	-
	2005	10	694 375	43 277	340 798	305 447	4 854	.
	2009	11	1 698 366	.	694 279	947 693	.	.
	2010	13	2 261 492	46 056	.	1 401 728	.	.
	2011	13	2 279 615	25 100	831 186	1 416 815	6 514	.
	2012	13	2 285 390	43 640	853 121	1 383 811	4 818	.
Feuerungsanlagen	2005	6	610 977	.	166 712	406 747	.	.
	2009	7	672 793	-	240 975	.	.	.
	2010	9	733 618	-	.	398 377	.	.
	2011	9	828 822	-	.	474 474	.	.
	2012	11	926 722	.	331 043	523 855	.	.
Chemisch / physikalische Behandlungsanlagen	1996	1	.	.	.	-	-	-
	2000	9	-	-
	2005	14	62 171	.	.	38 380	941	.
	2009	14	157 696	.	72 878	75 423	.	.
	2010	17	227 456	16 574	87 182	122 964	736	.
	2011	17	289 778	14 225	107 134	167 283	1 136	.
	2012	21	332 297	.	137 622	.	3 168	.
Schredderanlagen	1996	2	-	-
	2000	15	295 219	.	241 886	.	-	.
	2005	19	640 444	.	354 909	247 274	.	.
	2009	17	313 482	.	137 259	160 882	.	.
	2010	23	541 164	.	286 988	.	131 762	.
	2011	27	581 644	159	268 534	.	.	.
	2012	31	588 767	618	286 795	147 599	153 754	.
Biologische Behandlungsanlagen	1996	45	214 727	.	112 771	.	-	.
	2000	102	761 017	.	333 602	422 201	.	.
	2005	98	887 312	56 573	371 388	424 026	35 325	.
	2009	85	780 142	.	388 688	352 261	.	.
	2010	79	707 579	34 570	377 936	295 073	-	.
	2011	98	900 166	31 155	484 175	384 836	-	.
	2012	99	907 874	40 344	529 156	338 374	-	.

Noch 2.1 Herkunft der an Abfallanlagen angelieferten Abfallmengen nach Art der Anlage seit 1996

Art der Anlage	Jahr	Abfall- anlagen	Input der Anlage insgesamt	Herkunft der Abfälle				
				betriebs- eigene Abfälle	fremde Abfälle aus			
					Sachsen- Anhalt	anderen Bundes- ländern	dem Ausland	eigener auf dem Gelände befindlicher Anlage
Anzahl	Tonnen							
Sonstige Behandlungs- anlagen ²⁾	1996	12	109 585	.	104 600	.	-	.
	2000	20	282 840	.	180 418	99 009	.	.
	2005	37	1 600 236	42 848	847 358	591 343	118 687	.
	2009	49	1 760 158	40 166	706 790	913 202	100 000	.
	2010	59	2 122 707	37 846	848 334	1 111 214	125 314	.
	2011	56	2 081 309	54 130	863 676	1 011 800	151 701	.
	2012	59	2 183 479	53 416	939 119	1 052 399	138 546	.
Sortieranlagen	1996	20
	2000	42
	2005	43	1 307 221	-	608 979	578 898	119 343	.
	2009	42	899 461	.	554 876	342 408	.	.
	2010	42	918 766	.	600 250	.	-	.
	2011	48	1 091 441	.	709 535	373 454	.	.
	2012	46	1 032 651	.	685 452	319 672	.	.
Zerlegeeinrichtungen	1996	3
	2000	11
	2005	11	5 333	.	.	2 569	-	.
	2009	5	7 575	-	3 182	.	.	.
	2010	5	5 533	-	1 889	.	.	.
	2011	5	7 463	-	.	.	-	.
	2012	7	12 466	-	7 348	5 118	-	.
Demontagebetriebe für Altfahrzeuge	2005	56	8 062	-	7 474	588	-	.
	2009	64	55 764	-	53 484	.	.	.
	2010	63	10 855	-	10 373	.	.	.
	2011	62	11 627	-	10 924	703	-	.
	2012	65	11 694	-	11 057	.	.	.
Insgesamt	1996	131	4 162 573	.	3 912 217	233 790	-	16 566
	2000	247	4 574 381	.	3 813 635	736 061	4 098	20 587
	2005	335	8 580 922	229 827	4 602 910	3 388 839	359 345	.
	2009	306	6 603 902	171 581	3 001 284	3 276 180	154 857	.
	2010	320	7 704 010	200 436	3 423 739	3 807 396	272 439	.
	2011	345	8 270 610	195 058	3 688 740	4 034 827	351 985	.
	2012	361	8 662 976	254 292	3 871 794	4 165 722	371 168	.
darunter gefährliche Abfälle	2012	142	1 256 616	17 893	409 156	677 581	151 986	.

1) ohne Deponien in der Stilllegungsphase

2) einschließlich Bodenbehandlungsanlagen, mechanisch-biologische Behandlungsanlagen und Anlagen zur stofflichen Verwertung von Altö

2.2 Herkunft der an Abfallanlagen im Jahr 2012 angelieferten Abfälle nach Art der Anlage und ausgewählten Abfallkapiteln (MVP)

EAV	Art der Anlage ----- Abfallkapitel	Abfall- anlagen	Input der Anlage insgesamt	Herkunft der Abfälle			
				betriebs- eigene Abfälle	fremde Abfälle		
					davon angeliefert aus		
					Sachsen- Anhalt	anderen Bundes- ländern	dem Ausland
Anzahl ¹⁾	Tonnen						
	Deponien						
10	Abfälle aus thermischen Prozessen	6	.	.	6 560	.	-
12	Abfälle aus Prozessen der mechanischen Formgebung sowie der physikalischen und mechanischen Oberflächenbearbeitung von Metallen und Kunststoffen	3	434	-	.	.	-
16	Abfälle, die nicht anderswo im Verzeichnis aufgeführt sind	3	122	-	.	.	-
17	Bau- und Abbruchabfälle (einschließlich Aushub von verunreinigten Standorten)	7	76 215	-	33 623	31 440	11 153
19	Abfälle aus Abfallbehandlungsanlagen, öffentlichen Abwasserbehandlungsanlagen sowie der Aufbereitung von Wasser für den menschlichen Gebrauch und Wasser für industrielle Zwecke	7	126 616	.	49 899	71 762	.
20	Siedlungsabfälle (Haushaltsabfälle und ähnliche gewerbliche und industrielle Abfälle sowie Abfälle aus Einrichtungen), einschließlich getrennt gesammelter Fraktionen	3	447	-	.	.	-
	Thermische Behandlungsanlagen						
02	Abfälle aus Landwirtschaft, Gartenbau, Teichwirtschaft, Forstwirtschaft, Jagd und Fischerei sowie der Herstellung und Verarbeitung von Nahrungsmitteln	6	997	-	225	773	-
07	Abfälle aus organisch-chemischen Prozessen	6	23 359	.	4 080	.	.
15	Verpackungsabfall, Aufsaugmassen, Wischtücher, Filtermaterialien und Schutzkleidung (a. n. g.)	8	54 495	.	14 930	39 277	.
17	Bau- und Abbruchabfälle (einschließlich Aushub von verunreinigten Standorten)	9	82 337	.	.	42 484	-
18	Abfälle aus der humanmedizinischen oder tierärztlichen Versorgung und Forschung (ohne Küchen- und Restaurantabfälle, die nicht aus der unmittelbaren Krankenpflege stammen)	5	26 250	-	.	.	-
19	Abfälle aus Abfallbehandlungsanlagen, öffentlichen Abwasserbehandlungsanlagen sowie der Aufbereitung von Wasser für den menschlichen Gebrauch und Wasser für industrielle Zwecke	10	1 161 594	.	463 449	664 604	.

Noch 2.2 Herkunft der an Abfallanlagen im Jahr 2012 angelieferten Abfälle nach Art der Anlage und ausgewählten Abfallkapiteln (MVP)

EAV	Art der Anlage ----- Abfallkapitel	Abfall- anlagen	Input der Anlage insgesamt	Herkunft der Abfälle			
				betriebs- eigene Abfälle	fremde Abfälle		
					davon angeliefert aus		
					Sachsen- Anhalt	anderen Bundes- ländern	dem Ausland
Anzahl ¹⁾	Tonnen						
20	Siedlungsabfälle (Haushaltsabfälle und ähnliche gewerbliche und industrielle Abfälle sowie Abfälle aus Einrichtungen), einschließlich getrennt gesammelter Fraktionen	6	927 058	.	.	610 766	-
	Feuerungsanlagen						
03	Abfälle aus der Holzbearbeitung und der Herstellung von Platten, Möbeln, Zellstoffen, Papier und Pappe	4	86 085	.	.	45 616	-
19	Abfälle aus Abfallbehandlungsanlagen, öffentlichen Abwasserbehandlungsanlagen sowie der Aufbereitung von Wasser für den menschlichen Gebrauch und Wasser für industrielle Zwecke	8	536 378	-	246 359	264 601	25 418
	Chemisch-physikalische Behandlungsanlagen						
06	Abfälle aus anorganisch-chemischen Prozessen	11	22 664	-	7 579	14 914	171
07	Abfälle aus organisch-chemischen Prozessen	11	21 571	-	.	11 968	.
08	Abfälle aus Herstellung, Zubereitung, Vertrieb und Anwendung (HZVA) von Beschichtungen (Farben, Lacke, Email), Klebstoffen, Dichtmassen und Druckfarben	4	3 382	-	988	2 395	-
10	Abfälle aus thermischen Prozessen	5	32 151	-	5 090	27 062	-
11	Abfälle aus der chemischen Oberflächenbearbeitung und Beschichtung von Metallen und anderen Werkstoffen; Nichteisen-Hydr metallurgie	7	36 247	-	5 917	30 330	-
12	Abfälle aus Prozessen der mechanischen Formgebung sowie der physikalischen und mechanischen Oberflächenbearbeitung von Metallen und Kunststoffen	9	33 083	.	.	4 123	-
13	Ölabfälle und Abfälle aus flüssigen Brennstoffen (außer Speiseöle und Ölabfälle, die unter 05, 12 und 19 fallen)	5	3 144	-	.	.	-
16	Abfälle, die nicht anderswo im Verzeichnis aufgeführt sind	7	7 973	-	2 844	4 195	934
19	Abfälle aus Abfallbehandlungsanlagen, öffentlichen Abwasserbehandlungsanlagen sowie der Aufbereitung von Wasser für den menschlichen Gebrauch und Wasser für industrielle Zwecke	6	152 224	-	.	78 446	.

Noch 2.2 Herkunft der an Abfallanlagen im Jahr 2012 angelieferten Abfälle nach Art der Anlage und ausgewählten Abfallkapiteln (MVP)

EAV	Art der Anlage ----- Abfallkapitel	Abfall- anlagen	Input der Anlage insgesamt	Herkunft der Abfälle			
				betriebs- eigene Abfälle	fremde Abfälle		
					davon angeliefert aus		
					Sachsen- Anhalt	anderen Bundes- ländern	dem Ausland
Anzahl ¹⁾	Tonnen						
	Schredderanlagen						
03	Abfälle aus der Holzbearbeitung und der Herstellung von Platten, Möbeln, Zellstoffen, Papier und Pappe	4	5 361	-	.	.	-
07	Abfälle aus organisch-chemischen Prozessen	3	43 289	-	4 289	.	.
15	Verpackungsabfall, Aufsaugmassen, Wischtücher, Filtermaterialien und Schutzkleidung (a. n. g.)	7	17 365	-	.	.	-
16	Abfälle, die nicht anderswo im Verzeichnis aufgeführt sind	7	26 787	120	9 222	17 265	180
17	Bau- und Abbruchabfälle (einschließlich Aushub von verunreinigten Standorten)	23	296 242	.	221 122	61 073	.
19	Abfälle aus Abfallbehandlungsanlagen, öffentlichen Abwasserbehandlungsanlagen sowie der Aufbereitung von Wasser für den menschlichen Gebrauch und Wasser für industrielle Zwecke	14	172 077	.	20 662	18 389	.
20	Siedlungsabfälle (Haushaltsabfälle und ähnliche gewerbliche und industrielle Abfälle sowie Abfälle aus Einrichtungen), einschließlich getrennt gesammelter Fraktionen	10	25 074	-	15 874	9 200	-
	Biologische Behandlungsanlagen						
02	Abfälle aus Landwirtschaft, Gartenbau, Teichwirtschaft, Forstwirtschaft, Jagd und Fischerei sowie der Herstellung und Verarbeitung von Nahrungsmitteln	37	177 737	.	117 897	.	-
03	Abfälle aus der Holzbearbeitung und der Herstellung von Platten, Möbeln, Zellstoffen, Papier und Pappe	10	4 304	-	2 388	1 917	-
04	Abfälle aus der Leder-, Pelz- und Textilindustrie	5	1 495	-	-	1 495	-
07	Abfälle aus organisch-chemischen Prozessen	4	411	-	.	.	-
15	Verpackungsabfall, Aufsaugmassen, Wischtücher, Filtermaterialien und Schutzkleidung (a. n. g.)	5	434	-	324	110	-
17	Bau- und Abbruchabfälle (einschließlich Aushub von verunreinigten Standorten)	8	13 422	-	13 422	-	-
19	Abfälle aus Abfallbehandlungsanlagen, öffentlichen Abwasserbehandlungsanlagen sowie der Aufbereitung von Wasser für den menschlichen Gebrauch und Wasser für industrielle Zwecke	59	331 738	4 670	126 379	200 689	-

Noch 2.2 Herkunft der an Abfallanlagen im Jahr 2012 angelieferten Abfälle nach Art der Anlage und ausgewählten Abfallkapiteln (MVP)

EAV	Art der Anlage ----- Abfallkapitel	Abfall- anlagen	Input der Anlage insgesamt	Herkunft der Abfälle			
				betriebs- eigene Abfälle	fremde Abfälle		
					davon angeliefert aus		
					Sachsen- Anhalt	anderen Bundes- ländern	dem Ausland
Anzahl ¹⁾	Tonnen						
20	Siedlungsabfälle (Haushaltsabfälle und ähnliche gewerbliche und industrielle Abfälle sowie Abfälle aus Einrichtungen), einschließlich getrennt gesammelter Fraktionen	78	378 240	684	268 447	109 109	-
	Sonstige Anlagen ²⁾						
02	Abfälle aus Landwirtschaft, Gartenbau, Teichwirtschaft, Forstwirtschaft, Jagd und Fischerei sowie der Herstellung und Verarbeitung von Nahrungsmitteln	3	1 601	-	.	.	-
03	Abfälle aus der Holzbearbeitung und der Herstellung von Platten, Möbeln, Zellstoffen, Papier und Pappe	5	23 688	-	.	.	-
06	Abfälle aus anorganisch-chemischen Prozessen	5	13 657	-	.	10 780	.
07	Abfälle aus organisch-chemischen Prozessen	9	19 214	-	.	12 435	.
08	Abfälle aus Herstellung, Zubereitung, Vertrieb und Anwendung (HZVA) von Beschichtungen (Farben, Lacke, Email), Klebstoffen, Dichtmassen und Druckfarben	6	9 338	-	5 477	.	.
10	Abfälle aus thermischen Prozessen	15	136 726	9 069	44 254	71 705	11 697
11	Abfälle aus der chemischen Oberflächenbearbeitung und Beschichtung von Metallen und anderen Werkstoffen; Nichteisen-Hydrometallurgie	4	5 879	-	.	.	-
12	Abfälle aus Prozessen der mechanischen Formgebung sowie der physikalischen und mechanischen Oberflächenbearbeitung von Metallen und Kunststoffen	13	94 352	.	25 481	49 196	.
13	Ölabfälle und Abfälle aus flüssigen Brennstoffen (außer Speiseöle und Ölabfälle, die unter 05, 12 und 19 fallen)	6	152 775	-	12 729	99 883	40 163
15	Verpackungsabfall, Aufsaugmassen, Wischtücher, Filtermaterialien und Schutzkleidung (a. n. g.)	12	103 959	-	2 290	85 393	16 277
16	Abfälle, die nicht anderswo im Verzeichnis aufgeführt sind	13	39 610	-	.	20 875	.
17	Bau- und Abbruchabfälle (einschließlich Aushub von verunreinigten Standorten)	28	504 361	.	271 598	210 507	.

Noch 2.2 Herkunft der an Abfallanlagen im Jahr 2012 angelieferten Abfälle nach Art der Anlage und ausgewählten Abfallkapiteln (MVP)

EAV	Art der Anlage ----- Abfallkapitel	Abfall- anlagen	Input der Anlage insgesamt	Herkunft der Abfälle			
				betriebs- eigene Abfälle	fremde Abfälle		
					davon angeliefert aus		
					Sachsen- Anhalt	anderen Bundes- ländern	dem Ausland
Anzahl ¹⁾	Tonnen						
19	Abfälle aus Abfallbehandlungsanlagen, öffentlichen Abwasserbehandlungsanlagen sowie der Aufbereitung von Wasser für den menschlichen Gebrauch und Wasser für industrielle Zwecke	32	996 162	.	486 441	429 451	.
20	Siedlungsabfälle (Haushaltsabfälle und ähnliche gewerbliche und industrielle Abfälle sowie Abfälle aus Einrichtungen), einschließlich getrennt gesammelter Fraktionen	13	77 769	-	60 103	.	.
Sortieranlagen							
15	Verpackungsabfall, Aufsaugmassen, Wischtücher, Filtermaterialien und Schutzkleidung (a. n. g.)	31	346 513	-	190 944	155 569	-
16	Abfälle, die nicht anderswo im Verzeichnis aufgeführt sind	11	23 356	-	4 980	18 376	-
17	Bau- und Abbruchabfälle (einschließlich Aushub von verunreinigten Standorten)	31	131 597	.	119 887	.	-
19	Abfälle aus Abfallbehandlungsanlagen, öffentlichen Abwasserbehandlungsanlagen sowie der Aufbereitung von Wasser für den menschlichen Gebrauch und Wasser für industrielle Zwecke	23	145 134	.	100 491	.	-
20	Siedlungsabfälle (Haushaltsabfälle und ähnliche gewerbliche und industrielle Abfälle sowie Abfälle aus Einrichtungen), einschließlich getrennt gesammelter Fraktionen	35	372 164	.	264 493	80 820	.
Zerlegeeinrichtungen							
16	Abfälle, die nicht anderswo im Verzeichnis aufgeführt sind	6	2 303	-	459	1 844	-
20	Siedlungsabfälle (Haushaltsabfälle und ähnliche gewerbliche und industrielle Abfälle sowie Abfälle aus Einrichtungen), einschließlich getrennt gesammelter Fraktionen	6	9 008	-	.	.	-
Demontagebetriebe für Altfahrzeuge							
16	Abfälle, die nicht anderswo im Verzeichnis aufgeführt sind	61	11 694	-	11 057	.	.

Noch 2.2 Herkunft der an Abfallanlagen im Jahr 2012 angelieferten Abfälle nach Art der Anlage und ausgewählten Abfallkapiteln (MVP)

EAV	Art der Anlage ----- Abfallkapitel	Abfall- anlagen	Input der Anlage insgesamt	Herkunft der Abfälle			
				betriebs- eigene Abfälle	fremde Abfälle		
					davon angeliefert aus		
					Sachsen- Anhalt	anderen Bundes- ländern	dem Ausland
Anzahl ¹⁾	Tonnen						
	Alle Anlagen						
02	Abfälle aus Landwirtschaft, Gartenbau, Teichwirtschaft, Forstwirtschaft, Jagd und Fischerei sowie der Herstellung und Verarbeitung von Nahrungsmitteln	52	190 915	.	129 902	.	-
03	Abfälle aus der Holzbearbeitung und der Herstellung von Platten, Möbeln, Zellstoffen, Papier und Pappe	31	140 076	.	.	77 399	-
04	Abfälle aus der Leder-, Pelz- und Textilindustrie	8	1 557	-	62	1 495	-
05	Abfälle aus der Erdölfaffination, Erdgasreinigung und Kohlepyrolyse	5	4 209	-	3 867	.	.
06	Abfälle aus anorganisch-chemischen Prozessen	21	131 756	.	15 484	51 348	.
07	Abfälle aus organisch-chemischen Prozessen	38	134 479	.	30 776	77 160	.
08	Abfälle aus Herstellung, Zubereitung, Vertrieb und Anwendung (HZVA) von Beschichtungen (Farben, Lacke, Email), Klebstoffen, Dichtmassen und Druckfarben	16	13 271	-	6 698	.	.
10	Abfälle aus thermischen Prozessen	32	457 759	12 840	88 650	344 571	11 697
11	Abfälle aus der chemischen Oberflächenbearbeitung und Beschichtung von Metallen und anderen Werkstoffen; Nichteisen-Hydrometallurgie	13	42 939	-	8 499	34 440	-
12	Abfälle aus Prozessen der mechanischen Formgebung sowie der physikalischen und mechanischen Oberflächenbearbeitung von Metallen und Kunststoffen	30	153 940	.	50 387	77 817	.
13	Ölabfälle und Abfälle aus flüssigen Brennstoffen (außer Speiseöle und Ölabfälle, die unter 05, 12 und 19 fallen)	14	172 068	.	.	107 193	40 163
14	Abfälle aus organischen Lösemitteln, Kühlmitteln und Treibgasen (außer 07 und 08)	6	1 867	-	62	1 805	-
15	Verpackungsabfall, Aufsaugmassen, Wischtücher, Filtermaterialien und Schutzkleidung (a. n. g.)	65	524 397	.	221 521	286 311	.

Noch 2.2 Herkunft der an Abfallanlagen im Jahr 2012 angelieferten Abfälle nach Art der Anlage und ausgewählten Abfallkapiteln (MVP)

EAV	Art der Anlage ----- Abfallkapitel	Abfall- anlagen	Input der Anlage insgesamt	Herkunft der Abfälle			
				betriebs- eigene Abfälle	fremde Abfälle		
					davon angeliefert aus		
					Sachsen- Anhalt	anderen Bundes- ländern	dem Ausland
Anzahl ¹⁾	Tonnen						
16	Abfälle, die nicht anderswo im Verzeichnis aufgeführt sind	114	125 386	267	53 159	64 917	7 044
17	Bau- und Abbruchabfälle (einschließlich Aushub von verunreinigten Standorten)	109	1 114 453	22 919	704 712	357 169	29 653
18	Abfälle aus der humanmedizinischen oder tierärztlichen Versorgung und Forschung (ohne Küchen- und Restaurantabfälle, die nicht aus der unmittelbaren Krankenpflege stammen)	10	30 279	.	.	20 953	-
19	Abfälle aus Abfallbehandlungsanlagen, öffentlichen Abwasserbehandlungsanlagen sowie der Aufbereitung von Wasser für den menschlichen Gebrauch und Wasser für industrielle Zwecke	160	3 621 931	44 065	1 566 563	1 792 479	218 825
20	Siedlungsabfälle (Haushaltsabfälle und ähnliche gewerbliche und industrielle Abfälle sowie Abfälle aus Einrichtungen), einschließlich getrennt gesammelter Fraktionen	154	1 789 804	.	931 671	829 237	.
	Insgesamt	361	8 662 976	254 292	3 871 794	4 165 722	371 168

1) Mehrfachzählung möglich

2) sonstige Behandlungsanlage, Bodenbehandlungsanlage, mechanisch-biologische Behandlungsanlage und Anlage zur stofflichen Verwertung von Altöl

2.3 Verbleib der von Abfallanlagen abgegebenen Abfallmengen nach Art der Anlage seit 1996 (MVP)

Art der Anlage	Jahr	Abfall- anlagen	Output insgesamt	Davon			
				zur Abfall- beseitigung	zur Abfall- verwertung	an Verwerter, gewonnene Sekundär- rohstoffe und Produkte ¹⁾	an andere eigene auf dem Gelände befindliche Anlage(n)
Deponien	1996	13	254 485	-	.	.	.
	2000	8	40 369	.	22 544	.	.
	2005	8	.	7 834	.	.	.
	2009	4	20 193	18 296	1 897	.	.
	2010	5	41 581
	2011	5	25 985
	2012	5	21 145	14 753	6 392	.	.
Thermische Behandlungsanlagen	1996	-	-	-	-	-	-
	2000	2
	2005	8	226 721	.	218 023	.	.
	2009	9	611 401	.	576 148	.	.
	2010	11	810 598	.	780 959	.	.
	2011	11	855 929	38 970	816 959	.	.
	2012	11	833 057	7 105	825 951	.	.
Feuerungsanlagen	2005	4
	2009	3	42 273	10 400	.	.	.
	2010	6	132 611	-	.	.	.
	2011	5	143 372	-	.	.	.
	2012	6	227 646	-	.	.	.
Chemisch / physikalische Behandlungsanlagen	1996	1	.	.	-	.	-
	2000	4	.	64	.	.	.
	2005	14	29 531	2 186	17 628	9 717	.
	2009	14	93 145	4 478	78 664	10 003	.
	2010	17	133 851	6 783	116 712	10 356	.
	2011	17	151 546	18 226	127 199	6 121	.
	2012	21	237 338	68 785	156 129	12 423	.
Schredderanlagen	1996	2	-
	2000	14	294 198	.	281 513	.	.
	2005	19	622 042	16 204	288 371	317 467	.
	2009	17	326 393	.	.	157 997	.
	2010	23	549 171	.	.	334 844	.
	2011	27	566 836	.	.	322 196	.
	2012	29	591 721	32	271 869	319 820	.
Biologische Behandlungsanlagen	1996	31	6 223	4 898	.	.	.
	2000 ²⁾	92	496 460	6 719	487 244	.	2 497
	2005	94	635 801	15 335	52 373	568 093	.
	2009	83	538 049	5 051	43 252	489 746	.
	2010	75	481 168	4 933	43 021	433 214	.
	2011	95	681 986	1 100	170 551	510 335	.
	2012	94	725 319	6 143	171 336	547 840	.

Noch 2.3 Verbleib der von Abfallanlagen abgegebenen Abfallmengen nach Art der Anlage seit 1996 (MVP)

Art der Anlage	Jahr	Abfall- anlagen	Output insgesamt	Davon			
				zur Abfall- beseitigung	zur Abfall- verwertung	an Verwerter, gewonnene Sekundär- rohstoffe und Produkte ¹⁾	an andere eigene auf dem Gelände befindliche Anlage(n)
Sonstige Behandlungs- anlagen ³⁾	1996	12	109 616	.	102 755	.	.
	2000	14	274 772	.	253 454	.	.
	2005	35	1 533 700	239 500	610 965	683 235	.
	2009	47	1 735 818	101 593	1 114 693	519 532	.
	2010	58	2 157 900	108 899	1 239 584	809 416	.
	2011	55	2 090 018	65 183	1 248 843	775 992	.
	2012	56	2 137 614	164 207	1 497 446	475 961	.
Sortieranlagen	1996	20
	2000	42
	2005	43	1 278 239	348 387	519 702	410 150	.
	2009	42	878 764	58 957	643 381	176 426	.
	2010	42	859 058	3 666	578 071	277 321	.
	2011	48	1 110 854	2 056	803 056	305 743	.
	2012	45	1 013 476	6 108	760 299	247 070	.
Zerlegeeinrichtungen	1996	3
	2000	11
	2005	11	5 268	168	3 647	1 453	.
	2009	5	6 255	4	5 807	444	.
	2010	5	5 457	.	4 765	.	.
	2011	5	7 499	.	5 519	.	.
	2012	7	12 086	.	9 797	.	.
Demontagebetriebe für Altfahrzeuge	2005	55	7 801	46	7 700	55	.
	2009	63	24 698	31	24 304	364	.
	2010	63	16 601	17	16 461	123	.
	2011	61	14 617	.	14 521	.	.
	2012	60	13 812	.	.	37	.
Insgesamt	1996	82	487 069	5 803	471 740	.	9 526
	2000	187	1 116 951	45 049	1 052 572	.	19 330
	2005 ⁴⁾	291	4 502 475	646 327	1 865 576	1 990 572	.
	2009	287	4 276 987	233 820	2 688 318	1 354 850	.
	2010	305	5 187 995	192 608	3 072 518	1 922 869	.
	2011	329	5 648 642	144 191	3 527 959	1 976 492	.
	2012	334	5 813 213	267 157	3 844 998	1 701 058	.
darunter gefährliche Abfälle	2012	136	865 760	120 505	745 099	157	.

1) ab 2004 neue Fragebogenstruktur

2) ab 2000 ist die Abfallposition spezifikationsgerechter Kompost enthalten

3) einschließlich Bodenbehandlungsanlagen, mechanisch-biologische Behandlungsanlagen und Anlagen zur stofflichen Verwertung von Altö

4) ab 2002 einschließlich Sortieranlage und Zerlegeeinrichtung

2.4 Verbleib der von allen Abfallanlagen im Jahr 2012 abgegebenen Abfälle nach ausgewählten Abfallkapiteln (MVP)

EAV	Abfallkapitel	Abfall- anlagen	Output insgesamt	Davon		
				zur Abfall- beseitigung	zur Abfall- verwertung	an Verwerter, gewonnene Sekundärrohstoffe und Produkte
		Anzahl ¹⁾	Tonnen			
02	Abfälle aus Landwirtschaft, Gartenbau, Teichwirtschaft, Forstwirtschaft, Jagd und Fischerei sowie der Herstellung und Verarbeitung von Nahrungsmitteln	5	588	.	.	-
03	Abfälle aus der Holzbearbeitung und der Herstellung von Platten, Möbeln, Zellstoffen, Papier und Pappe	4	11 659	-	11 659	-
06	Abfälle aus anorganisch-chemischen Prozessen	13	18 644	.	13 471	.
07	Abfälle aus organisch-chemischen Prozessen	12	8 997	2 844	4 853	1 300
08	Abfälle aus Herstellung, Zubereitung, Vertrieb und Anwendung (HZVA) von Beschichtungen (Farben, Lacke, Email), Klebstoffen, Dichtmassen und Druckfarben	4	186	.	.	-
10	Abfälle aus thermischen Prozessen	10	224 647	.	115 986	.
11	Abfälle aus der chemischen Oberflächenbearbeitung und Beschichtung von Metallen und anderen Werkstoffen; Nichteisen-Hydrometallurgie	5	.	139	.	-
12	Abfälle aus Prozessen der mechanischen Formgebung sowie der physikalischen und mechanischen Oberflächenbearbeitung von Metallen und Kunststoffen	13	28 974	1 191	.	.
13	Ölabfälle und Abfälle aus flüssigen Brennstoffen (außer Speiseöle und Ölabfälle, die unter 05, 12 und 19 fallen)	58	7 063	.	6 863	.
15	Verpackungsabfall, Aufsaugmassen, Wischtücher, Filtermaterialien und Schutzkleidung (a. n. g.)	32	24 851	104	23 162	1 586
16	Abfälle, die nicht anderswo im Verzeichnis aufgeführt sind	92	57 817	.	47 096	.
17	Bau- und Abbruchabfälle (einschließlich Aushub von verunreinigten Standorten)	57	468 665	2 939	388 303	77 423
19	Abfälle aus Abfallbehandlungsanlagen, öffentlichen Abwasserbehandlungsanlagen sowie der Aufbereitung von Wasser für den menschlichen Gebrauch und Wasser für industrielle Zwecke	253	4 788 324	239 632	3 135 638	1 413 054
20	Siedlungsabfälle (Haushaltsabfälle und ähnliche gewerbliche und industrielle Abfälle sowie Abfälle aus Einrichtungen), einschließlich getrennt gesammelter Fraktionen	37	164 579	.	.	93 645
	Insgesamt	334	5 813 213	267 157	3 844 998	1 701 058

1) Mehrfachzählung möglich

2.5 Erzeugter Kompost nach Art der Anlage und Verwendungszweck im Jahr 2012 ¹⁾

Art der biologischen Behandlungsanlage	Biologische Behandlungsanlagen insgesamt	Kapazität (Nennleistung)	Eingesetzte Abfallmenge insgesamt	Erzeugter Kompost insgesamt	Davon Abgabe zur Verwendung		
					in der Landwirtschaft	bei privaten Haushalten und für andere Zwecke	in der Landschaftsgestaltung und -pflege
					Tonnen		
Anzahl ²⁾							
Bioabfallkompostierungsanlagen	35	373 869	260 863	98 707	81 899	5 458	11 350
Grünabfallkompostierungsanlagen	13	.	.	20 690	14 892	3 632	2 166
Klärschlammkompostierungsanlagen	42	642 750	360 545	93 108	40 834	1 300	50 974
Sonstige biologische Behandlungsanlagen	2	.	.	-	-	-	-
Insgesamt	92	1 140 489	693 899	212 505	137 625	10 390	64 490

1) ohne Biogas-/Vergärungsanlagen

2) einschließlich ruhende Anlagen

2.6 Abfallbehandlungsanlagen nach Art der Anlage und nach Nennleistung im Jahr 2012 ¹⁾

Art der Behandlungsanlage	Anlagen insgesamt	Eingesetzte Abfallmenge insgesamt	Anlagen mit der Nennleistung von ... bis unter ... Tonnen im Jahr				Nennleistung insgesamt
			Unter 10 000	10 000 bis 50 000	50 000 bis 100 000	100 000 und mehr	
			Anzahl				
Anzahl ²⁾		Tonnen					
Thermische Behandlungsanlagen	13	2 285 390	2	3	2	6	2 616
Feuerungsanlagen	11	926 722	-	2	6	3	1 520
Chemisch/physikalische Behandlungsanlagen	21	332 297	11	3	1	6	932
Schredderanlagen	31	588 767	8	16	3	4	1 314
Biologische Behandlungsanlagen	99	907 874	63	33	2	1	1 446
Sonstige Behandlungsanlagen ³⁾	59	2 183 479	17	20	10	12	4 314
Sortieranlagen	46	1 032 651	4	26	8	8	2 204
Zerlegeeinrichtungen	7	12 466	6	1	-	-	28
Demontagebetriebe für Altfahrzeuge	65	11 694	64	1	-	-	74
Insgesamt	352	8 281 338	175	105	32	40	14 448

1) ohne Deponien

2) einschließlich ruhende Anlagen

3) einschließlich Bodenbehandlungsanlagen, mechanisch-biologische Behandlungsanlagen und Anlagen zur stofflichen Verwertung von Altöl

2.7 Voraussichtliche Ablagerungsdauer der Deponien im Jahr 2012 nach eingesetzter Abfallmenge und Restvolumen

Art der Deponie	Deponien ¹⁾ insgesamt	Eingesetzte Abfallmenge insgesamt	Restvolumen von ... bis unter ... m ³				Restvolumen insgesamt	
			Unter 20 000	20 000 - 500 000	500 000 - 2 000 000	2 000 000 und mehr		
	Anzahl	Tonnen	Anzahl				1 000 m ³	
Deponien der Klasse 0	1	.	-	-	1	-	.	
Deponien der Klasse I	2	.	1	-	-	1	.	
Deponien der Klasse II	3	25 798	-	3	-	-	658	
Deponien der Klasse III	2	.	-	1	1	-	.	
Deponien der Klasse IV	1	.	-	-	1	-	.	
Deponien insgesamt	9	381 638	1	4	3	1	9 365	
darunter Monodeponien	2	.	1	-	1	-	.	
Nachrichtlich	1996	48	3 673 421	3	31	12	2	113 205
	1998	48	3 698 499	8	26	10	4	119 827
	2000	46	3 175 499	8	24	11	3	40 627
	2002	40	3 572 566	5	23	9	3	38 873
	2004	40	4 394 871	14	20	3	3	26 097
	2006	15	934 826	2	9	2	2	14 646
	2008	12	546 105	1	8	2	1	9 852
	2010	10	174 840	1	5	4	-	4 313

1) ohne Deponien in der Stilllegungsphase

2.8 Deponien nach Anschnitt des Grundwasserspiegels und Art der Deponiebasisabdichtung gegen Grundwasser im Jahr 2012 ¹⁾

Art der Deponie ----- Anschnitt des Grundwasserspiegels	Deponie	Deponiebasisabdichtung				
		geologische Barriere	mineralische Abdichtung	Kunststoff- dichtungsbahn	Kombinations- abdichtung	keine
Anzahl ²⁾						
Deponien der Klasse 0	7	2	1	-	-	4
Deponien der Klasse I	4	-	2	-	-	2
Deponien der Klasse II	20	5	1	1	3	14
Deponien der Klasse III	7	1	2	-	-	5
Deponien der Klasse IV	1	1	-	-	-	-
Langzeitlager	-	-	-	-	-	-
Deponien insgesamt	39	9	6	1	3	25
davon mit Anschnitt des Grundwasserspiegels	8	2	-	-	1	6
ohne Anschnitt des Grundwasserspiegels	31	7	6	1	2	19

1) einschließlich ruhende Deponien und Deponien in der Stilllegungsphase

2) Mehrfachzählung möglich

2.9 Deponien nach Anschnitt des Grundwasserspiegels und Art der Deponieoberflächenabdichtung gegen Grundwasser im Jahr 2012 ¹⁾

Art der Deponie ----- Anschnitt des Grundwasserspiegels	Deponie	Deponieoberflächenabdichtung				
		Deponie- oberflächen- abdeckung (temporär)	mineralische Abdichtung	Kunststoff- dichtungsbahn	Kombinations- abdichtung	keine
Anzahl ²⁾						
Deponien der Klasse 0	7	-	3	-	1	3
Deponien der Klasse I	4	-	1	-	-	3
Deponien der Klasse II	20	10	5	-	1	5
Deponien der Klasse III	7	-	-	-	-	7
Deponien der Klasse IV	1	-	-	-	-	1
Langzeitlager	-	-	-	-	-	-
Deponien insgesamt	39	10	9	-	2	19
davon mit Anschnitt des Grundwasserspiegels	8	1	1	-	-	6
ohne Anschnitt des Grundwasserspiegels	31	9	8	-	2	13

1) einschließlich ruhende Deponien und Deponien in der Stilllegungsphase

2) Mehrfachzählung möglich

2.10 Deponiebaumaßnahmen nach Anzahl der Anlagen und ausgewählten Abfallarten 2012

EAV	Abfallart ----- Jahr	Deponien	Eingebaute Abfallmengen
		Anzahl ¹⁾	Tonnen
01	Abfälle, die beim Aufsuchen, Ausbeuten und Gewinnen sowie bei der physikalischen und chemischen Behandlung von Bodenschätzen entstehen	2	.
10	Abfälle aus thermischen Prozessen	6	.
12	Abfälle aus Prozessen der mechanischen Formgebung sowie der physikalischen und mechanischen Oberflächenbearbeitung von Metallen und Kunststoffen	3	1 334
16	Abfälle, die nicht anderswo im Verzeichnis aufgeführt sind	5	1 271
17	Bau- und Abbruchabfälle (einschließlich Aushub von verunreinigten Standorten)	15	620 197
	darunter		
1701	Beton, Ziegel, Fliesen und Keramik	12	176 843
1703	Bitumengemische, Kohlenteer und teerhaltige Produkte	2	.
1705	Boden (einschließlich Aushub von verunreinigten Standorten), Steine und Baggergut	12	423 284
1708	Baustoffe auf Gipsbasis	2	.
19	Abfälle aus Abfallbehandlungsanlagen, öffentlichen Abwasserbehandlungsanlagen sowie der Aufbereitung von Wasser für den menschlichen Gebrauch und Wasser für industrielle Zwecke	10	971 205
	darunter		
1901	Abfälle aus der Verbrennung oder Pyrolyse von Abfällen	7	349 808
1902	Abfälle aus der physikalisch-chemischen Behandlung von Abfällen (einschließlich Dechromatisierung, Cyanidentfernung, Neutralisation)	1	21 733
1903	Stabilisierte und verfestigte Abfälle	2	.
1912	Abfälle aus der mechanischen Behandlung von Abfällen (z.B. Sortieren, Zerkleinern, Verdichten, Pelletieren) a. n. g.	4	223 021
20	Siedlungsabfälle (Haushaltsabfälle und ähnliche gewerbliche und industrielle Abfälle sowie Abfälle aus Einrichtungen), einschließlich getrennt gesammelter Fraktionen	3	942
	Insgesamt 2012	17	1 793 876
	Nachrichtlich 2000	21	397 632
	2005	25	1 094 772
	2009	16	2 713 891
	2010	22	3 023 784
	2011	16	2 469 774

1) Mehrfachzählungen möglich

3 Verwertung von Abfällen in übertägigen und untertägigen Abbaustätten

3.1 Verwertung von Abfällen in übertägigen Abbaustätten im Jahr 2012 nach ausgewählten Abfallarten (MVP)

EAV	Abfallart ----- Jahr	Abbaustätten	Verwertete Abfallmengen
		Anzahl ¹⁾	Tonnen
01	Abfälle, die beim Aufsuchen, Ausbeuten und Gewinnen sowie bei der physikalischen und chemischen Behandlung von Bodenschätzen entstehen	4	12 142
10	Abfälle aus thermischen Prozessen	6	553 369
	darunter		
1001	Abfälle aus Kraftwerken und anderen Verbrennungsanlagen (außer 19)	5	.
12	Abfälle aus Prozessen der mechanischen Formgebung sowie der physikalischen und mechanischen Oberflächenbearbeitung von Metallen und Kunststoffen	1	.
17	Bau- und Abbruchabfälle (einschließlich Aushub von verunreinigten Standorten)	54	2 168 256
	darunter		
1701	Beton, Ziegel, Fliesen und Keramik	19	478 928
1705	Boden (einschließlich Aushub von verunreinigten Standorten), Steine und Baggergut	51	1 644 528
1708	Baustoffe auf Gipsbasis	5	.
19	Abfälle aus Abfallbehandlungsanlagen, öffentlichen Abwasserbehandlungsanlagen sowie der Aufbereitung von Wasser für den menschlichen Gebrauch und Wasser für industrielle Zwecke	5	91 521
	darunter		
1912	Abfälle aus der mechanischen Behandlung von Abfällen (z.B. Sortieren, Zerkleinern, Verdichten, Pelletieren) a. n. g.	-	-
20	Siedlungsabfälle (Haushaltsabfälle und ähnliche gewerbliche und industrielle Abfälle sowie Abfälle aus Einrichtungen), einschließlich getrennt gesammelter Fraktionen	2	.
	Insgesamt 2012 ²⁾	56	2 827 990
	Nachrichtlich 1996	33	1 703 081
	2000	61	3 804 220
	2005	63	3 902 725
	2009 ²⁾	61	3 126 794
	2010 ²⁾	61	4 741 271
	2011 ²⁾	57	3 054 331

1) Mehrfachzählungen möglich

2) ohne nicht aktive Abbaustätten

3.2 Verwertung von bergbaufremden Abfällen im untertägigen Bergbau im Jahr 2012 nach Abfallkapiteln (MVP)

EAV	Abfallkapitel		Abbaustätten	Verwertete Abfallmengen
	----- Jahr		Anzahl ¹⁾	Tonnen
01	Abfälle, die beim Aufsuchen, Ausbeuten und Gewinnen sowie bei der physikalischen und chemischen Behandlung von Bodenschätzen entstehen		1	.
06	Abfälle aus anorganisch-chemischen Prozessen		2	.
07	Abfälle aus organisch-chemischen Prozessen		1	.
10	Abfälle aus thermischen Prozessen		3	14 618
11	Abfälle aus der chemischen Oberflächenbearbeitung und Beschichtung von Metallen und anderen Werkstoffen; Nichteisen-Hydrometallurgie		1	.
12	Abfälle aus Prozessen der mechanischen Formgebung sowie der physikalischen und mechanischen Oberflächenbearbeitung von Metallen und Kunststoffen		1	.
16	Abfälle, die nicht anderswo im Verzeichnis aufgeführt sind		1	.
17	Bau- und Abbruchabfälle (einschließlich Aushub von verunreinigten Standorten)		-	-
19	Abfälle aus Abfallbehandlungsanlagen, öffentlichen Abwasserbehandlungsanlagen sowie der Aufbereitung von Wasser für den menschlichen Gebrauch und Wasser für industrielle Zwecke		2	.
	Insgesamt	2012 ²⁾	3	442 164
	Nachrichtlich	1996	3	237 778
		2000	4	317 901
		2005 ²⁾	3	298 773
		2009 ²⁾	3	.
		2010 ²⁾	3	.
		2011 ²⁾	3	476 678

1) Mehrfachzählungen möglich

2) einschließlich gefährlicher Abfälle

4 Aufkommen gefährlicher Abfälle

4.1 Von Abfallerzeugern abgegebene Abfallmengen (primär und sekundär) im Jahr 2012 nach Wirtschaftszweigen und regionalem Verbleib

Systematik der WZ 2008	WZ-Abschnitt ----- Jahr	Erzeuger	Abgegebene Abfallmenge insgesamt ¹⁾	Davon an Entsorger	
				in Sachsen-Anhalt	in anderen Bundesländern
		Anzahl	Tonnen		
A	Land- und Forstwirtschaft, Fischerei	9	962	526	436
B	Bergbau und Gewinnung von Steinen und Erden	9	.	166	.
C	Verarbeitendes Gewerbe	233	287 221	159 819	127 403
D	Energieversorgung	30	45 762	35 895	9 866
E	Wasserversorgung; Abwasser- und Abfallentsorgung und Beseitigung von Umweltverschmutzungen	184	866 246	548 476	317 770
F	Baugewerbe	51	36 980	34 098	2 883
G	Handel; Instandhaltung und Reparatur von Kraftfahrzeugen	28	.	.	495
H	Verkehr und Lagerei	47	14 393	12 597	1 796
I	Gastgewerbe	-	-	-	-
J	Information und Kommunikation	2	.	-	.
K	Erbringung von Finanz- und Versicherungsdienstleistungen	-	-	-	-
L	Grundstücks- und Wohnungswesen	9	2 625	.	.
M	Erbringung von freiberuflichen, wissenschaftlichen und technischen Dienstleistungen	15	1 300	371	929
N	Erbringung von sonstigen wirtschaftlichen Dienstleistungen	9	3 714	744	2 970
O	Öffentliche Verwaltung, Verteidigung; Sozialversicherung	41	25 261	15 292	9 969
Q	Gesundheits- und Sozialwesen	9	1 442	805	637
R	Kunst, Unterhaltung und Erholung	-	-	-	-
S	Erbringung von sonstigen Dienstleistungen	12	2 063	.	.
T	Private Haushalte mit Hauspersonal; Herstellung von Waren und Erbringung von Dienstleistungen durch private Haushalte für den Eigenbedarf ohne ausgeprägten Schwerpunkt	1	.	.	-
	Insgesamt 2012	689	1 302 737	818 437	484 300
	Nachrichtlich 1996	736	853 635	690 768	162 867
	2000	535	910 079	645 466	264 613
	2005	701	1 086 869	616 909	469 960
	2009	759	1 175 862	600 413	575 449
	2010	701	1 140 789	638 260	502 529
	2011	682	1 299 147	737 930	561 218

1) an Entsorger im Bundesgebiet

4.2 Von Abfallerzeugern abgegebene Abfallmengen (primär und sekundär) im Jahr 2012 nach Abfallkapiteln und regionalem Verbleib

EAV	Abfallkapitel	Erzeuger	Abgegebene Abfallmenge insgesamt ²⁾	Davon an Entsorger	
				in Sachsen-Anhalt	in anderen Bundesländern
		Anzahl 1)	Tonnen		
01	Abfälle, die beim Aufsuchen, Ausbeuten und Gewinnen sowie bei der physikalischen und chemischen Behandlung von Bodenschätzen entstehen	1	25	25	-
02	Abfälle aus Landwirtschaft, Gartenbau, Teichwirtschaft, Forstwirtschaft, Jagd und Fischerei sowie der Herstellung und Verarbeitung von Nahrungsmitteln	5	.	3	.
05	Abfälle aus der Erdölraffination, Erdgasreinigung und Kohlepyrolyse	13	5 163	3 818	1 345
06	Abfälle aus anorganisch-chemischen Prozessen	56	55 258	20 278	34 979
07	Abfälle aus organisch-chemischen Prozessen	93	45 111	28 583	16 528
08	Abfälle aus Herstellung, Zubereitung, Vertrieb und Anwendung (HZVA) von Beschichtungen (Farben, Lacke, Email), Klebstoffen, Dichtmassen und Druckfarben	43	5 196	3 750	1 446
09	Abfälle aus der fotografischen Industrie	5	1 334	226	1 108
10	Abfälle aus thermischen Prozessen	19	32 470	.	.
11	Abfälle aus der chemischen Oberflächenbearbeitung und Beschichtung von Metallen und anderen Werkstoffen; Nichteisen-Hydrometallurgie	50	11 586	9 646	1 940
12	Abfälle aus Prozessen der mechanischen Formgebung sowie der physikalischen und mechanischen Oberflächenbearbeitung von Metallen und Kunststoffen	82	48 485	42 526	5 959
13	Ölabfälle und Abfälle aus flüssigen Brennstoffen (außer Speiseöle und Ölabfälle, die unter 05, 12 und 19 fallen)	100	35 640	19 611	16 029
14	Abfälle aus organischen Lösemitteln, Kühlmitteln und Treibgasen (außer 07 und 08)	12	1 588	257	1 331
15	Verpackungsabfall, Aufsaugmassen, Wischtücher, Filtermaterialien und Schutzkleidung (a. n. g.)	98	13 500	9 697	3 804
16	Abfälle, die nicht anderswo im Verzeichnis aufgeführt sind	98	31 496	18 338	13 158
17	Bau- und Abbruchabfälle (einschließlich Aushub von verunreinigten Standorten)	340	189 289	147 431	41 858
18	Abfälle aus der humanmedizinischen oder tierärztlichen Versorgung und Forschung (ohne Küchen- und Restaurantabfälle, die nicht aus der unmittelbaren Krankenpflege stammen)	8	.	.	479
19	Abfälle aus Abfallbehandlungsanlagen, öffentlichen Abwasserbehandlungsanlagen sowie der Aufbereitung von Wasser für den menschlichen Gebrauch und Wasser für industrielle Zwecke	94	821 794	506 715	315 079
20	Siedlungsabfälle (Haushaltsabfälle und ähnliche gewerbliche und industrielle Abfälle sowie Abfälle aus Einrichtungen), einschließlich getrennt gesammelter Fraktionen	26	2 302	1 548	755
Insgesamt		689	1 302 737	818 437	484 300

1) Mehrfachzählung möglich

2) an Entsorger im Bundesgebiet

5 Aufbereitung und Verwertung von Bau- und Abbruchabfällen

5.1 Aufbereitung und Verwertung von Bau- und Abbruchabfällen nach Anlagenart seit 1996

Art der Anlage	Jahr	Anlage	Davon		Input der Anlage	Davon		Kapazität
			mobil ¹⁾	stationär ¹⁾		mobil ¹⁾	stationär ¹⁾	
		Anzahl			Tonnen			
Bauschutt- aufbereitungs- anlagen	1996	98	79	19	3 709 891	2 604 428	1 105 463	.
	2000	106	83	23	3 101 400	2 214 439	886 961	.
	2002	125	100	25	2 531 953	1 741 512	790 441	.
	2004	116	96	20	2 361 072	1 749 437	611 635	.
	2006	94	69	25	2 606 037	1 804 784	801 253	3 905 192
	2008	89	68	21	3 782 205	3 013 433	768 772	4 807 533
	2010	71	49	22	2 367 238	1 645 996	721 241	4 491 031
	2012	76	53	23	2 334 341	1 221 879	1 112 463	4 683 172
Asphaltmisch- anlagen	1996	21	7	14	161 365	85 715	75 650	.
	2000	24	2	22	214 820	.	.	.
	2002	26	1	25	240 770	.	.	.
	2004	28	-	28	226 496	-	226 496	.
	2006	28	-	28	245 832	-	245 832	561 623
	2008	26	-	26	278 804	-	278 804	801 986
	2010	25	-	25	297 286	-	297 286	.
	2012	24	-	24	363 243	-	363 243	.

1) semimobile Anlagen bis 2004 den mobilen Anlagen zugeordnet und ab 2006 den stationären Anlagen

5.2 Aufbereitung und Verwertung von Bau- und Abbruchabfällen nach ausgewählten Abfallarten 2012

EAV	Art der Anlage ----- Abfallart	Input		Output	
		Anlagen	insgesamt	Anlagen	insgesamt
		Anzahl ¹⁾	Tonnen	Anzahl ¹⁾	Tonnen
	Bauschutttaufbereitungsanlagen				
10	Abfälle aus thermischen Prozessen	3	.	-	-
12	Abfälle aus Prozessen der mechanischen Formgebung sowie der physikalischen und mechanischen Oberflächenbearbeitung von Metallen und Kunststoffen	1	.	-	-
17	Bau- und Abbruchabfälle (einschließlich Aushub von verunreinigten Standorten)	76	2 258 062	7	49 774
	davon				
1701	Beton, Ziegel, Fliesen und Keramik	73	1 508 894	1	.
1702	Holz, Glas und Kunststoff	3	.	-	-
1703	Bitumengemische, Kohlenteer und teerhaltige Produkte	39	104 432	3	.
1705	Boden (einschließlich Aushub von verunreinigten Standorten), Steine und Baggergut	31	640 687	1	.
1706	Dämmmaterial und asbesthaltige Baustoffe	2	.	2	.
1708	Baustoffe auf Gipsbasis	-	-	-	-
1709	Sonstige Bau- und Abbruchabfälle	3	.	2	.
19	Abfälle aus Abfallbehandlungsanlagen, öffentlichen Abwasserbehandlungsanlagen sowie der Aufbereitung von Wasser für den menschlichen Gebrauch und Wasser für industrielle Zwecke	3	.	76	2 272 726
	davon				
1912	Abfälle aus der mechanischen Behandlung von Abfällen (z.B. Sortieren, Zerkleinern, Verdichten, Pelletieren) a. n. g.	-	-	76	2 272 726
	davon				
19120100	Papier und Pappe nicht differenzierbar	-	-	2	.
191202	Eisenmetalle	-	-	38	5 826
191204	Kunststoff und Gummi	-	-	5	42
191206	Holz, das gefährliche Stoffe enthält	-	-	1	.
191207	Holz mit Ausnahme desjenigen, das unter 19 12 06 fällt	-	-	17	2 880
191209	Mineralien (z.B. Sand, Steine)	-	-	76	2 261 710
	davon				
19120901	Erzeugnisse für die Verwendung im Straßen- und Wegebau	-	-	66	1 533 895

Noch 5.2 Aufbereitung und Verwertung von Bau- und Abbruchabfällen nach ausgewählten Abfallarten 2012

EAV	Art der Anlage ----- Abfallart	Input		Output	
		Anlagen	insgesamt	Anlagen	insgesamt
		Anzahl ¹⁾	Tonnen	Anzahl ¹⁾	Tonnen
19120902	Erzeugnisse für die Verwendung im sonstigen Erdbau (einschließlich Verfüllung)	-	-	39	467 528
19120903	Erzeugnisse für die Verwendung als Betonzuschlag	-	-	3	.
19120904	Erzeugnisse für die Verwendung in Asphaltmischanlagen	-	-	3	.
19120905	Erzeugnisse für sonstige Verwendung (z.B. Deponiebau, Sportplatzbau, Lärmschutzwände)	-	-	12	256 677
19120900	Mineralien (z.B. Sand, Steine) nicht differenzierbar	-	-	1	.
191212	Sonstige Abfälle (einschließlich Materialmischungen) aus der mechanischen Behandlung von Abfällen mit Ausnahme derjenigen, die unter 19 12 11 fallen	-	-	21	2 251
20	Siedlungsabfälle (Haushaltsabfälle und ähnliche gewerbliche und industrielle Abfälle sowie Abfälle aus Einrichtungen) einschließlich getrennt gesammelter Fraktionen	7	.	-	-
	Insgesamt	76	2 334 341	76	2 322 500
	Asphaltmischanlagen				
17	Bau- und Abbruchabfälle (einschließlich Aushub von verunreinigten Standorten)	9	94 973	-	-
	davon				
170302	Bitumengemische mit Ausnahme derjenigen, die unter 17 03 01 fallen	9	94 973	-	-
19	Abfälle aus Abfallbehandlungsanlagen, öffentlichen Abwasserbehandlungsanlagen sowie der Aufbereitung von Wasser für den menschlichen Gebrauch und Wasser für industrielle Zwecke	21	268 270	24	363 243
	davon				
19120904	Erzeugnisse für die Verwendung in Asphaltmischanlagen	21	268 270	-	-
19120906	Heißmischgut für den Straßen- und Wegebau	-	-	24	363 243
	Insgesamt	24	363 243	24	363 243

1) Mehrfachzählung möglich

5.3 Aufbereitung und Verwertung von Bau- und Abbruchabfällen nach Wirtschaftszweigen 2012

WZ	Art der Anlage ----- WZ-Abschnitte	Input		Output	
		Anlagen	insgesamt	Anlagen	insgesamt
		Anzahl	Tonnen	Anzahl	Tonnen
	Bauschuttaufbereitungsanlagen				
B	Bergbau und Gewinnung von Steinen und Erden	9	220 447	9	219 190
E	Wasserversorgung; Abwasser- und Abfallentsorgung und Beseitigung von Umweltverschmutzungen	39	1 493 723	39	1 483 110
F	Baugewerbe	11	112 948	11	112 948
G - U	übrige Wirtschaftszweige	17	507 224	17	507 252
	Insgesamt	76	2 334 341	76	2 322 500
	Asphaltmischanlagen				
C	Verarbeitendes Gewerbe	20	.	20	.
E	Wasserversorgung; Abwasser- und Abfallentsorgung und Beseitigung von Umweltverschmutzungen	4	.	4	.
	Insgesamt	24	363 243	24	363 243

6 Einsammlung von Verpackungen nach ausgewählten Verpackungsarten und deren Verbleib seit 1996

Verkaufsverpackungen ----- Transport-, Um- und Verkaufsverpackungen	Betriebe	Einge- sammelte Menge insgesamt	Verbleib		
			an	an Verwerter-	sonstiger
			Sortieranlagen abgegeben	betriebe abgegeben	
Anzahl ¹⁾	Tonnen				
Einsammlung von Verkaufsverpackungen bei privaten Endverbrauchern					
1996	42	208 238	189 832	18 406	-
2000	38	227 363	183 175	44 188	-
2005	.	186 967	121 523	65 444	.
2009	.	180 341	.	.	.
2010	.	191 724	.	.	.
2011	.	198 570	.	.	.
2012	.	190 005	.	.	.
darunter					
Gemischte Verpackungen (z.B. Leichtstofffraktionen, LVP)	.	97 165	.	.	.
Verpackungen aus Papier, Pappe, Karton	.	33 471	.	.	.
farblich getrennt gesammeltes Glas (Grün-, Braun-, Weißglas)	.	54 369	.	.	.
Einsammlung von Transport-, Um- und Verkaufsverpackungen bei gewerblichen und industriellen Endverbrauchern					
1996	62	77 739	43 566	33 240	933
2000	57	67 577	49 672	.	.
2005	45	89 376	57 405	31 971	.
2009	40	66 063	30 233	35 830	.
2010	40	70 292	33 795	36 497	.
2011	35	82 886	50 917	31 969	.
2012	37	95 253	60 954	34 299	.
darunter					
Glas	9	321	105	216	.
Papier, Pappe, Karton	31	71 352	44 315	27 037	.
Metalle	11	853	54	799	.
Kunststoffe	33	13 371	10 434	2 937	.
Holz	18	3 050	1 199	1 851	.
Verbunde	4	140	.	.	.
nicht sortenrein erfasste Verpackungen, sonstige Verpackungen	9	5 152	4 804	348	.

1) Mehrfachzählung möglich

2) wird ab 2004 nicht mehr erhoben

7 Abfallerzeugung 2010

7.1 Nach ausgewählten Abfallarten

EAV	Abfallart	Befragte Betriebe		Erzeugte Abfallmenge	
		Anzahl	%	Tonnen	%
01	Abfälle, die beim Aufsuchen, Ausbeuten und Gewinnen sowie bei der physikalischen und chemischen Behandlung von Bodenschätzen entstehen	4	0,7	79 026	4,4
02	Abfälle aus Landwirtschaft, Gartenbau, Teichwirtschaft, Forstwirtschaft, Jagd und Fischerei sowie der Herstellung und Verarbeitung von Nahrungsmitteln	116	20,8	375 162	21,1
	darunter				
020103	Abfälle aus pflanzlichem Gewebe	4	0,7	6 759	0,4
020106	tierische Ausscheidungen, Gülle/Jauche und Stallmist (einschließlich verdorbenes Stroh), Abwässer, getrennt gesammelt und extern behandelt	6	1,1	4 680	0,3
020202	Abfälle aus tierischem Gewebe	15	2,7	42 563	2,4
020203	für Verzehr oder Verarbeitung ungeeignete Stoffe	11	2,0	9 442	0,5
020204	Schlämme aus der betriebseigenen Abwasserbehandlung	58	10,4	22 103	1,2
020301	Schlämme aus Wasch-, Reinigungs-, Schäl-, Zentrifugier- und Abtrennprozessen	3	0,5	302	0,0
020304	für Verzehr oder Verarbeitung ungeeignete Stoffe	22	3,9	32 432	1,8
020305	Schlämme aus der betriebseigenen Abwasserbehandlung	5	0,9	21 852	1,2
020501	für Verzehr oder Verarbeitung ungeeignete Stoffe	3	0,5	1 749	0,1
020601	für Verzehr oder Verarbeitung ungeeignete Stoffe	15	2,7	11 227	0,6
03	Abfälle aus der Holzbearbeitung und der Herstellung von Platten Möbeln, Zellstoffen, Papier und Pappe	46	8,2	139 877	7,9
	darunter				
030105	Sägemehl, Späne, Abschnitte, Holz, Spanplatten und Furniere mit Ausnahme derjenigen, die unter 03 01 04 fallen	21	3,8	13 354	0,7
030308	Abfälle aus dem Sortieren von Papier und Pappe für das Recycling	12	2,1	9 986	0,6
04	Abfälle aus der Leder-, Pelz- und Textilindustrie	3	0,5	.	.
05	Abfälle aus der Erdölraffination, Erdgasreinigung und Kohlepyrolyse	15	2,7	.	.
06	Abfälle aus anorganisch-chemischen Prozessen	82	14,7	97 662	5,5
	darunter				
060101*	Schwefelsäure und schweflige Säure	10	1,8	28 155	1,6
060102*	Salzsäure	3	0,5	577	0,0

Noch 7.1 Nach ausgewählten Abfallarten

EAV	Abfallart	Befragte Betriebe		Erzeugte Abfallmenge	
		Anzahl	%	Tonnen	%
060106*	andere Säuren	13	2,3	460	0,0
060205*	andere Basen	6	1,1	42	0,0
061302*	gebrauchte Aktivkohle (außer 06 07 02)	5	0,9	126	0,0
07	Abfälle aus organisch-chemischen Prozessen	131	23,4	86 236	4,8
	darunter				
070101*	wässrige Waschflüssigkeiten und Mutterlaugen	11	2,0	7 763	0,4
070104*	andere organische Lösemittel, Waschflüssigkeiten und Mutterlaugen	33	5,9	2 888	0,2
070208*	andere Reaktions- und Destillationsrückstände	11	2,0	5 170	0,3
070213	Kunststoffabfälle	32	5,7	24 814	1,4
070504*	andere organische Lösemittel, Waschflüssigkeiten und Mutterlaugen	3	0,5	163	0,0
070601*	wässrige Waschflüssigkeiten und Mutterlaugen	12	2,1	291	0,0
070604*	andere organische Lösemittel, Waschflüssigkeiten und Mutterlaugen	4	0,7	2	0,0
070701*	wässrige Waschflüssigkeiten und Mutterlaugen	14	2,5	1 444	0,1
070703*	halogenorganische Lösemittel, Waschflüssigkeiten und Mutterlaugen	11	2,0	1 229	0,1
070704*	andere organische Lösemittel, Waschflüssigkeiten und Mutterlaugen	27	4,8	1 387	0,1
070708*	andere Reaktions- und Destillationsrückstände	10	1,8	70	0,0
08	Abfälle aus HZVA von Beschichtungen (Farben, Lacke, Email), Klebstoffen, Dichtmassen und Druckfarben	159	28,4	6 016	0,3
	darunter				
080111*	Farb- und Lackabfälle, die organische Lösemittel oder andere gefährliche Stoffe enthalten	101	18,1	1 722	0,1
080112	Farb- und Lackabfälle mit Ausnahme derjenigen, die unter 08 01 11 fallen	32	5,7	264	0,0
080113*	Farb- oder Lackschlämme, die organische Lösemittel oder andere gefährliche Stoffe enthalten	8	1,4	125	0,0
080116	wässrige Schlämme, die Farben oder Lacke enthalten, mit Ausnahme derjenigen, die unter 08 01 15 fallen	9	1,6	706	0,0
080117*	Abfälle aus der Farb- oder Lackentfernung, die organische Lösemittel oder andere gefährliche Stoffe enthalten	5	0,9	40	0,0
080118	Abfälle aus der Farb- oder Lackentfernung mit Ausnahme derjenigen, die unter 08 01 17 fallen	4	0,7	44	0,0
080312*	Druckfarbenabfälle, die gefährliche Stoffe enthalten	12	2,1	55	0,0

Noch 7.1 Nach ausgewählten Abfallarten

EAV	Abfallart	Befragte Betriebe		Erzeugte Abfallmenge	
		Anzahl	%	Tonnen	%
080410	Klebstoff- und Dichtmassenabfälle mit Ausnahme derjenigen, die unter 08 04 09 fallen	8	1,4	138	0,0
09	Abfälle aus der fotografischen Industrie	35	6,3	283	0,0
	darunter				
090102*	Offsetdruckplatten-Entwicklerlösungen auf Wasserbasis	11	2,0	95	0,0
090107	Filme und fotografische Papiere, die Silber oder Silberverbindungen enthalten	12	2,1	13	0,0
10	Abfälle aus thermischen Prozessen	73	13,1	245 872	13,8
	darunter				
100101	Rost- und Kesselasche, Schlacken und Kesselstaub mit Ausnahme von Kesselstaub, der unter 10 01 04 fällt	15	2,7	34 368	1,9
100202	unbearbeitete Schlacke	4	0,7	972	0,1
100903	Ofenschlacke	4	0,7	994	0,1
100908	Gießformen und -sande nach dem Gießen mit Ausnahme derjenigen, die unter 10 09 07 fallen	6	1,1	17 829	1,0
101110	Gemeingeabfall vor dem Schmelzen mit Ausnahme desjenigen, der unter 10 11 09 fällt	5	0,9	2 003	0,1
101112	Glasabfall mit Ausnahme desjenigen, der unter 10 11 11 fällt	9	1,6	16 057	0,9
101114	Glaspolier- und Glasschleifschlämme mit Ausnahme derjenigen, die unter 10 11 13 fallen	3	0,5	107	0,0
101208	Abfälle aus Keramikerzeugnissen, Ziegeln, Fliesen und Steinzeug (nach dem Brennen)	3	0,5	1 984	0,1
101306	Teilchen und Staub (außer 10 13 12 und 10 13 13)	4	0,7	2 050	0,1
101314	Betonabfälle und Betonschlämme	6	1,1	3 445	0,2
11	Abfälle aus der chemischen Oberflächenbearbeitung und Beschichtung von Metallen und anderen Werkstoffen; Nichteisen-Hydrometallurgie	28	5,0	9 030	0,5
	darunter				
110105*	saure Beizlösungen	8	1,4	3 654	0,2
110107*	alkalische Beizlösungen	9	1,6	1 269	0,1
110109*	Schlämme und Filterkuchen, die gefährliche Stoffe enthalten	7	1,3	192	0,0
110111*	wässrige Spülflüssigkeiten, die gefährliche Stoffe enthalten	6	1,1	160	0,0

Noch 7.1 Nach ausgewählten Abfallarten

EAV	Abfallart	Befragte Betriebe		Erzeugte Abfallmenge	
		Anzahl	%	Tonnen	%
12	Abfälle aus Prozessen der mechanischen Formgebung sowie der physikalischen und mechanischen Oberflächenbearbeitung von Metallen und Kunststoffen	173	30,9	67 516	3,8
	darunter				
120101	Eisenfeil- und -drehspäne	61	10,9	26 613	1,5
120102	Eisenstaub und -teile	35	6,3	11 003	0,6
120103	NE-Metallfeil- und -drehspäne	24	4,3	7 717	0,4
120104	NE-Metallstaub und -teilchen	6	1,1	362	0,0
120105	Kunststoffspäne und -drehspäne	5	0,9	154	0,0
120109*	halogenfreie Bearbeitungsemulsionen und -lösungen	81	14,5	15 361	0,9
120112*	gebrauchte Wachse und Fette	34	6,1	421	0,0
120115	Bearbeitungsschlämme mit Ausnahme derjenigen, die unter 12 01 14 fallen	4	0,7	62	0,0
120116*	Strahlmittelabfälle, die gefährliche Stoffe enthalten	8	1,4	377	0,0
120117	Strahlmittelabfälle mit Ausnahme derjenigen, die unter 12 01 16 fallen	29	5,2	1 126	0,1
120118*	öhlhaltige Metallschlämme (Schleif-, Horn- und Läppschlämme)	8	1,4	154	0,0
120121	gebrauchte Horn- und Schleifmittel mit Ausnahme derjenigen, die unter 12 01 20 fallen	17	3,0	561	0,0
13	Ölabfälle und Abfälle aus flüssigen Brennstoffen (außer Speiseöle und Ölabfälle, die unter 05, 12 und 19 fallen)	236	42,2	7 801	0,4
	darunter				
130205*	nichtchlorierte Maschinen-, Getriebe- und Schmieröle auf Mineralölbasis	153	27,4	1 680	0,1
130208*	andere Maschinen-, Getriebe- und Schmieröle	56	10,0	384	0,0
130307*	nichtchlorierte Isolier- und Wärmeübertragungsöle auf Mineralölbasis	9	1,6	1 511	0,1
130501*	feste Abfälle aus Sandfanganlagen und Öl-/Wasserabscheidern	3	0,5	8	0,0
130502*	Schlämme aus Öl-/Wasserabscheidern	72	12,9	2 075	0,1
130503*	Schlämme aus Einlaufschächten	13	2,3	250	0,0
130508*	Abfallgemische aus Sandfanganlagen und Öl-/Wasserabscheidern	4	0,7	31	0,0
130703*	andere Brennstoffe (einschließlich Gemische)	6	1,1	66	0,0
130802*	andere Emulsionen	5	0,9	299	0,0
130899*	Abfälle a. n. g.	8	1,4	68	0,0

Noch 7.1 Nach ausgewählten Abfallarten

EAV	Abfallart	Befragte Betriebe		Erzeute Abfallmenge	
		Anzahl	%	Tonnen	%
14	Abfälle aus organischen Lösemitteln, Kühlmitteln und Treibgasen (außer 07 und 08)	86	15,4	384	0,0
	darunter				
140602*	andere halogenierte Lösemittel und Lösemittelgemische	11	2,0	19	0,0
140603*	andere Lösemittel und Lösemittelgemische	74	13,2	363	0,0
15	Verpackungsabfall, Aufsaugmasen, Wischtücher, Filtermaterialien und Schutzkleidung (a. n. g.)	416	74,4	69 897	3,9
	darunter				
150101	Verpackungen aus Papier und Pappe	276	49,4	40 124	2,3
150102	Verpackungen aus Kunststoff	206	36,9	10 396	0,6
150103	Verpackungen aus Holz	68	12,2	3 068	0,2
150104	Verpackungen aus Metall	21	3,8	1 844	0,1
150105	Verbundverpackungen	15	2,7	407	0,0
150106 ^{z)}	gemischte Verpackungen	98	17,5	6 053	0,3
15010601	Leichtverpackungen (LVP)	36	6,4	1 553	0,1
15010600	gemischte Verpackungen nicht differenzierbar	66	11,8	4 500	0,3
150107	Verpackungen aus Glas	14	2,5	958	0,1
150202*	Aufsaug- und Filtermaterialien (einschließlich Ölfilter a. n. g.), Wischtücher und Schutzkleidung, die durch gefährliche Stoffe verunreinigt sind	239	42,8	4 723	0,3
150203	Aufsaug- und Filtermaterialien, Wischtücher und Schutzkleidung mit Ausnahme derjenigen, die unter 15 02 02 fallen	32	5,7	530	0,0
16	Abfälle, die nicht anderswo im Verzeichnis aufgeführt sind	234	41,9	7 566	0,4
	darunter				
160103	Altreifen	29	5,2	503	0,0
160107*	Ölfilter	4	0,7	16	0,0
160114*	Frostschutzmittel, die gefährliche Stoffe enthalten	10	1,8	23	0,0
160117	Eisenmetalle	9	1,6	286	0,0
160119	Kunststoffe	7	1,3	214	0,0
160122 ^{z)}	Bauteile a. n. g.	3	0,5	33	0,0
160213*	gefährliche Bestandteile enthaltende gebrauchte Geräte mit Ausnahme derjenigen, die unter 16 02 09 bis 16 02 12 fallen	20	3,6	78	0,0

Noch 7.1 Nach ausgewählten Abfallarten

EAV	Abfallart	Befragte Betriebe		Erzeugte Abfallmenge	
		Anzahl	%	Tonnen	%
160214	gebrauchte Geräte mit Ausnahme derjenigen, die unter 16 02 09 bis 16 02 13 fallen	37	6,6	424	0,0
160215* ^{z)}	aus gebrauchten Geräten entfernte gefährliche Bestandteile	13	2,3	12	0,0
16021503*	Tonerkartuschen	10	1,8	7	0,0
160216 ^{z)}	aus gebrauchten Geräten entfernte Bestandteile mit Ausnahme derjenigen, die unter 16 02 15 fallen	9	1,6	37	0,0
160303*	anorganische Abfälle, die gefährliche Stoffe enthalten	6	1,1	134	0,0
160304	anorganische Abfälle mit Ausnahme derjenigen, die unter 16 03 03 fallen	3	0,5	78	0,0
160305*	organische Abfälle, die gefährliche Stoffe enthalten	4	0,7	190	0,0
160306	organische Abfälle mit Ausnahme derjenigen, die unter 16 03 05 fallen	3	0,5	71	0,0
160507*	gebrauchte anorganische Chemikalien, die aus gefährlichen Stoffen bestehen oder solche enthalten	46	8,2	134	0,0
160508*	gebrauchte organische Chemikalien, die aus gefährlichen Stoffen bestehen oder solche enthalten	36	6,4	166	0,0
160601*	Bleibatterien	44	7,9	190	0,0
160602*	Ni-Cd-Batterien	7	1,3	1	0,0
160708*	ölhaltige Abfälle	39	7,0	751	0,0
160803	gebrauchte Katalysatoren, die Übergangsmetalle oder deren Verbindungen enthalten, a. n. g.	3	0,5	87	0,0
161001*	wässrige flüssige Abfälle, die gefährliche Stoffe enthalten	3	0,5	121	0,0
161003*	wässrige Konzentrate, die gefährliche Stoffe enthalten	4	0,7	54	0,0
161106	Auskleidungen und feuerfeste Materialien aus nichtmetallurgischen Prozessen mit Ausnahme derjenigen, die unter 16 11 05 fallen	12	2,1	514	0,0
17	Bau- und Abbruchabfälle (einschließlich Aushub von verunreinigten Standorten)	293	52,4	150 295	8,4
	darunter				
170101	Beton	33	5,9	8 219	0,5
170106*	Gemische aus oder getrennte Fraktionen von Beton, Ziegeln, Fliesen und Keramik, die gefährliche Stoffe enthalten	10	1,8	6 123	0,3
170107	Gemische aus Beton, Ziegeln, Fliesen und Keramik mit Ausnahme derjenigen, die unter 17 01 06 fallen	35	6,3	18 354	1,0
170201	Holz	112	20,0	4 288	0,2
170202	Glas	17	3,0	461	0,0

Noch 7.1 Nach ausgewählten Abfallarten

EAV	Abfallart	Befragte Betriebe		Erzeugte Abfallmenge	
		Anzahl	%	Tonnen	%
170203	Kunststoff	33	5,9	1 100	0,1
170204*	Glas, Kunststoff und Holz, die gefährliche Stoffe enthalten oder durch gefährliche Stoffe verunreinigt sind	28	5,0	1 181	0,1
170301*	kohlenteerhaltige Bitumengemische	3	0,5	23	0,0
170401	Kupfer, Bronze, Messing	15	2,7	664	0,0
170402	Aluminium	35	6,3	9 089	0,5
170405	Eisen und Stahl	96	17,2	19 594	1,1
170407	gemischte Metalle	42	7,5	792	0,0
170411	Kabel mit Ausnahme derjenigen, die unter 17 04 10 fallen	31	5,5	275	0,0
170503*	Boden und Steine, die gefährliche Stoffe enthalten	9	1,6	7 240	0,4
170504	Boden und Steine mit Ausnahme derjenigen, die unter 17 05 03 fallen	22	3,9	37 536	2,1
170508	Gleisschotter mit Ausnahme desjenigen, der unter 17 05 07 fällt	3	0,5	481	0,0
170603*	anderes Dämmmaterial, das aus gefährlichen Stoffen besteht oder solche Stoffe enthält	19	3,4	229	0,0
170605*	asbesthaltige Baustoffe	10	1,8	136	0,0
170802	Baustoffe auf Gipsbasis mit Ausnahme derjenigen, die unter 17 08 01 fallen	10	1,8	3 044	0,2
170904	gemischte Bau- und Abbruchabfälle mit Ausnahme derjenigen, die unter 17 09 01, 17 09 02 und 17 09 03 fallen	116	20,8	5 266	0,3
18	Abfälle aus der humanmedizinischen oder tierärztlichen Versorgung und Forschung (ohne Küchen- und Restaurantabfälle, die nicht aus der unmittelbaren Krankenpflege stammen)	33	5,9	3 737	0,2
	darunter				
180101	spitze oder scharfe Gegenstände (außer 18 01 03)	3	0,5	29	0,0
180102	Körperteile und Organe, einschließlich Blutbeutel und Blutkonserven (außer 18 01 03)	23	4,1	75	0,0
180103*	Abfälle, an deren Sammlung und Entsorgung aus infektiöspräventiver Sicht besondere Anforderungen gestellt werden	26	4,7	295	0,0
180104	Abfälle, an deren Sammlung und Entsorgung aus infektiöspräventiver Sicht keine besonderen Anforderungen gestellt werden (z.B. Wund- und Gipsverbände, Wäsche, Einwegkleidung, Windeln)	14	2,5	2 656	0,1
180108*	zytotoxische und zytostatische Arzneimittel	20	3,6	76	0,0
180109	Arzneimittel mit Ausnahme derjenigen, die unter 18 01 08 fallen	9	1,6	579	0,0

Noch 7.1 Nach ausgewählten Abfallarten

EAV	Abfallart	Befragte Betriebe		Erzeugte Abfallmenge	
		Anzahl	%	Tonnen	%
19	Abfälle aus Abfallbehandlungsanlagen, öffentlichen Abwasserbehandlungsanlagen sowie der Aufbereitung von Wasser für den menschlichen Gebrauch und Wasser für industrielle Zwecke	104	18,6	127 415	7,2
	darunter				
190205*	Schlämme aus der physikalisch-chemischen Behandlung, die gefährliche Stoffe enthalten	5	0,9	445	0,0
190801	Sieb- und Rechenrückstände	11	2,0	937	0,1
190802	Sandfangrückstände	15	2,7	1 269	0,1
190809	Fett- und Ölmischungen aus Ölabscheidern, die ausschließlich Speiseöle und -fette enthalten	9	1,6	2 056	0,1
190812	Schlämme aus der biologischen Behandlung von industriellem Abwasser mit Ausnahme derjenigen, die unter 19 08 11 fallen	4	0,7	7 566	0,4
190814	Schlämme aus einer anderen Behandlung von industriellem Abwasser mit Ausnahme derjenigen, die unter 19 08 13 fallen	10	1,8	6 077	0,3
190902	Schlämme aus der Wasserklärung	5	0,9	9 607	0,5
190905	gesättigte oder gebrauchte Ionenaustauscherharze	10	1,8	580	0,0
191201 ^{z)}	Papier und Pappe	21	3,8	981	0,1
19120101	Untere Sorten	6	1,1	131	0,0
19120100	Papier und Pappe nicht differenzierbar	13	2,3	731	0,0
191202	Eisenmetalle	5	0,9	618	0,0
191204	Kunststoff und Gummi	18	3,2	1 681	0,1
191205 ^{z)}	Glas	3	0,5	148	0,0
191209 ^{z)}	Mineralien (z.B. Sand, Steine)	3	0,5	15 341	0,9
20	Siedlungsabfälle (Haushaltsabfälle und ähnliche gewerbliche und industrielle Abfälle sowie Abfälle aus Einrichtungen), einschließlich getrennt gesammelter Fraktionen	541	96,8	296 550	16,7
	darunter				
200101	Papier und Pappe	230	41,1	38 656	2,2
200102	Glas	33	5,9	6 896	0,4
200108	biologisch abbaubare Küchen- und Kantinenabfälle	37	6,6	1 176	0,1
200113*	Lösemittel	5	0,9	6	0,0
200117*	Fotochemikalien	3	0,5	1	0,0
200121*	Leuchtstoffröhren und andere quecksilberhaltige Abfälle	85	15,2	38	0,0

Noch 7.1 Nach ausgewählten Abfallarten

EAV	Abfallart	Befragte Betriebe		Erzeugte Abfallmenge	
		Anzahl	%	Tonnen	%
200123*	gebrauchte Geräte, die Fluorchlorkohlenwasserstoffe enthalten	10	1,8	10	0,0
200125	Speiseöle und -fette	9	1,6	83	0,0
200126*	Öle und Fette mit Ausnahme derjenigen, die unter 20 01 25 fallen	10	1,8	61	0,0
200127*	Farben, Druckfarben, Klebstoffe und Kunstharze, die gefährliche Stoffe enthalten	14	2,5	82	0,0
200128	Farben, Druckfarben, Klebstoffe und Kunstharze mit Ausnahme derjenigen, die unter 20 01 27 fallen	6	1,1	4	0,0
200132	Arzneimittel mit Ausnahme derjenigen, die unter 20 01 31 fallen	4	0,7	841	0,0
200133*	Batterien und Akkumulatoren, die unter 16 06 01, 16 06 02 oder 16 06 03 fallen, sowie gemischte Batterien und Akkumulatoren, die solche Batterien enthalten	20	3,6	5	0,0
200134	Batterien und Akkumulatoren mit Ausnahme derjenigen, die unter 20 01 33 fallen	7	1,3	1	0,0
200135*	gebrauchte elektrische und elektronische Geräte, die gefährliche Bauteile enthalten, mit Ausnahme derjenigen, die unter 20 01 21 und 20 01 23 fallen	35	6,3	82	0,0
200136	gebrauchte elektrische und elektronische Geräte mit Ausnahme derjenigen, die unter 20 01 21, 20 01 23 und 20 01 35 fallen	35	6,3	133	0,0
200138	Holz mit Ausnahme desjenigen, das unter 20 01 37 fällt	29	5,2	614	0,0
200139	Kunststoffe	66	11,8	5 136	0,3
200140	Metalle	36	6,4	4 522	0,3
200201	biologisch abbaubare Abfälle	79	14,1	3 884	0,2
200202	Boden und Steine	3	0,5	143	0,0
200301 ^{z)}	gemischte Siedlungsabfälle	499	89,3	159 029	8,9
20030101	Hausmüll, hausmüllähnliche Gewerbeabfälle gemeinsam über die öffentliche Müllabfuhr eingesammelt	135	24,2	63 700	3,6
20030102	Hausmüllähnliche Gewerbeabfälle, getrennt vom Hausmüll angeliefert oder eingesammelt	208	37,2	81 802	4,6
20030104	Abfälle aus der Biotonne	14	2,5	287	0,0
20030100	gemischte Siedlungsabfälle nicht differenzierbar	186	33,3	13 240	0,7
200304	Fäkalschlamm	21	3,8	5 750	0,3
200307	Sperrmüll	62	11,1	1 114	0,1
200399	Siedlungsabfälle a. n. g.	26	4,7	8 297	0,5
	Insgesamt	559	100,0	1 780 772	100,0

* Gefährliche Abfälle im Sinne des Kreislaufwirtschafts- und Abfallgesetzes

z) Für einen genaueren Nachweis erfolgt für die Abfallstatistik eine weitere Untergliederung in 8-stellige Schlüsselnummern.

7.2 Nach Wirtschaftszweigen und ausgewählten Abfallkapiteln

EAV	Wirtschaftszweig ----- Abfallkapitel	Befragte Betriebe	Erzeugte Abfallmenge
		Anzahl	Tonnen
	A - Land- und Forstwirtschaft, Fischerei (WZ 01 - 03)	4	466
	darunter		
02	Abfälle aus Landwirtschaft, Gartenbau, Teichwirtschaft, Forstwirtschaft, Jagd und Fischerei sowie der Herstellung und Verarbeitung von Nahrungsmitteln	3	110
13	Ölabfälle und Abfälle aus flüssigen Brennstoffen (außer Speiseöle und Ölabfälle, die unter 05, 12 und 19 fallen)	3	20
16	Abfälle, die nicht anderswo im Verzeichnis aufgeführt sind	3	63
20	Siedlungsabfälle (Haushaltsabfälle und ähnliche gewerbliche und industrielle Abfälle sowie Abfälle aus Einrichtungen), einschließlich getrennt gesammelter Fraktionen	4	121
	01 - Landwirtschaft, Jagd und damit verbundene Tätigkeiten	3	.
	02 - Forstwirtschaft und Holzeinschlag	1	.
	B - Bergbau und Gewinnung von Steinen und Erden (WZ 05 - 09)	8	130 865
	darunter		
06	Abfälle aus anorganisch-chemischen Prozessen	3	1
12	Abfälle aus Prozessen der mechanischen Formgebung sowie der physikalischen und mechanischen Oberflächenbearbeitung von Metallen und Kunststoffen	5	204
13	Ölabfälle und Abfälle aus flüssigen Brennstoffen (außer Speiseöle und Ölabfälle, die unter 05, 12 und 19 fallen)	6	702
14	Abfälle aus organischen Lösemitteln, Kühlmitteln und Treibgasen (außer 07 und 08)	5	8
15	Verpackungsabfall, Aufsaugmassen, Wischtücher, Filtermaterialien und Schutzkleidung (a. n. g.)	7	1 048
16	Abfälle, die nicht anderswo im Verzeichnis aufgeführt sind	7	390
17	Bau- und Abbruchabfälle (einschließlich Aushub von verunreinigten Standorten)	7	7 805
20	Siedlungsabfälle (Haushaltsabfälle und ähnliche gewerbliche und industrielle Abfälle sowie Abfälle aus Einrichtungen), einschließlich getrennt gesammelter Fraktionen	8	5 249
	05 - Kohlenbergbau	2	.
	06 - Gewinnung von Erdöl und Erdgas	1	.
	08 - Gewinnung von Steinen und Erden, sonstiger Bergbau	4	4 654
	darunter		
06	Abfälle aus anorganisch-chemischen Prozessen	3	1
13	Ölabfälle und Abfälle aus flüssigen Brennstoffen (außer Speiseöle und Ölabfälle, die unter 05, 12 und 19 fallen)	4	442

Noch 7.2 Nach Wirtschaftszweigen und ausgewählten Abfallkapiteln

EAV	Wirtschaftszweig ----- Abfallkapitel	Befragte Betriebe	Erzeugte Abfallmenge
		Anzahl	Tonnen
15	Verpackungsabfall, Aufsaugmassen, Wischtücher, Filtermaterialien und Schutzkleidung (a. n. g.)	4	282
16	Abfälle, die nicht anderswo im Verzeichnis aufgeführt sind	3	158
17	Bau- und Abbruchabfälle (einschließlich Aushub von verunreinigten Standorten)	4	2 405
20	Siedlungsabfälle (Haushaltsabfälle und ähnliche gewerbliche und industrielle Abfälle sowie Abfälle aus Einrichtungen), einschließlich getrennt gesammelter Fraktionen	4	1 144
	09 - Erbringung von Dienstleistungen für den Bergbau und für die Gewinnung von Steinen und Erden	1	.
	C - Verarbeitendes Gewerbe (WZ 10 - 33)	456	1 359 947
	darunter		
02	Abfälle aus Landwirtschaft, Gartenbau, Teichwirtschaft, Forstwirtschaft, Jagd und Fischerei sowie der Herstellung und Verarbeitung von Nahrungsmitteln	83	374 148
03	Abfälle aus der Holzbearbeitung und der Herstellung von Platten, Möbeln, Zellstoffen, Papier und Pappe	44	139 874
05	Abfälle aus der Erdölraffination, Erdgasreinigung und Kohlepyrolyse	13	6 955
06	Abfälle aus anorganisch-chemischen Prozessen	72	97 652
07	Abfälle aus organisch-chemischen Prozessen	114	86 188
08	Abfälle aus HZVA von Beschichtungen (Farben, Lacke, Email), Klebstoffen, Dichtmassen und Druckfarben	147	5 832
09	Abfälle aus der fotografischen Industrie	17	250
11	Abfälle aus der chemischen Oberflächenbearbeitung und Beschichtung von Metallen und anderen Werkstoffen; Nichteisen-Hydrometallurgie	27	9 030
12	Abfälle aus Prozessen der mechanischen Formgebung sowie der physikalischen und mechanischen Oberflächenbearbeitung von Metallen und Kunststoffen	164	66 906
13	Ölabfälle und Abfälle aus flüssigen Brennstoffen (außer Speiseöle und Ölabfälle, die unter 05, 12 und 19 fallen)	210	6 588
14	Abfälle aus organischen Lösemitteln, Kühlmitteln und Treibgasen (außer 07 und 08)	77	367
15	Verpackungsabfall, Aufsaugmassen, Wischtücher, Filtermaterialien und Schutzkleidung (a. n. g.)	351	54 994
16	Abfälle, die nicht anderswo im Verzeichnis aufgeführt sind	186	6 843
17	Bau- und Abbruchabfälle (einschließlich Aushub von verunreinigten Standorten)	247	115 980
18	Abfälle aus der humanmedizinischen oder tierärztlichen Versorgung und Forschung (ohne Küchen- und Restaurantabfälle, die nicht aus der unmittelbaren Krankenpflege stammen)	7	670

Noch 7.2 Nach Wirtschaftszweigen und ausgewählten Abfallkapiteln

EAV	Wirtschaftszweig ----- Abfallkapitel	Befragte Betriebe	Erzeugte Abfallmenge
		Anzahl	Tonnen
19	Abfälle aus Abfallbehandlungsanlagen, öffentlichen Abwasserbehandlungsanlagen sowie der Aufbereitung von Wasser für den menschlichen Gebrauch und Wasser für industrielle Zwecke	91	49 764
20	Siedlungsabfälle (Haushaltsabfälle und ähnliche gewerbliche und industrielle Abfälle sowie Abfälle aus Einrichtungen), einschließlich getrennt gesammelter Fraktionen	439	81 963
	10 - Herstellung von Nahrungs- und Futtermitteln	66	316 255
	darunter		
02	Abfälle aus Landwirtschaft, Gartenbau, Teichwirtschaft, Forstwirtschaft, Jagd und Fischerei sowie der Herstellung und Verarbeitung von Nahrungsmitteln	51	252 751
06	Abfälle aus anorganisch-chemischen Prozessen	5	1
08	Abfälle aus HZVA von Beschichtungen (Farben, Lacke, Email), Klebstoffen, Dichtmassen und Druckfarben	6	7
10	Abfälle aus thermischen Prozessen	3	21 572
12	Abfälle aus Prozessen der mechanischen Formgebung sowie der physikalischen und mechanischen Oberflächenbearbeitung von Metallen und Kunststoffen	3	2
13	Ölabfälle und Abfälle aus flüssigen Brennstoffen (außer Speiseöle und Ölabfälle, die unter 05, 12 und 19 fallen)	25	245
14	Abfälle aus organischen Lösemitteln, Kühlmitteln und Treibgasen (außer 07 und 08)	6	2
15	Verpackungsabfall, Aufsaugmassen, Wischtücher, Filtermaterialien und Schutzkleidung (a. n. g.)	35	10 230
16	Abfälle, die nicht anderswo im Verzeichnis aufgeführt sind	14	82
17	Bau- und Abbruchabfälle (einschließlich Aushub von verunreinigten Standorten)	23	1 507
19	Abfälle aus Abfallbehandlungsanlagen, öffentlichen Abwasserbehandlungsanlagen sowie der Aufbereitung von Wasser für den menschlichen Gebrauch und Wasser für industrielle Zwecke	13	14 336
20	Siedlungsabfälle (Haushaltsabfälle und ähnliche gewerbliche und industrielle Abfälle sowie Abfälle aus Einrichtungen), einschließlich getrennt gesammelter Fraktionen	60	14 704
	11 - Getränkeherstellung	7	81 707
	darunter		
02	Abfälle aus Landwirtschaft, Gartenbau, Teichwirtschaft, Forstwirtschaft, Jagd und Fischerei sowie der Herstellung und Verarbeitung von Nahrungsmitteln	5	70 565
13	Ölabfälle und Abfälle aus flüssigen Brennstoffen (außer Speiseöle und Ölabfälle, die unter 05, 12 und 19 fallen)	4	6
15	Verpackungsabfall, Aufsaugmassen, Wischtücher, Filtermaterialien und Schutzkleidung (a. n. g.)	6	4 621
16	Abfälle, die nicht anderswo im Verzeichnis aufgeführt sind	4	1

Noch 7.2 Nach Wirtschaftszweigen und ausgewählten Abfallkapiteln

EAV	Wirtschaftszweig ----- Abfallkapitel	Befragte Betriebe	Erzeugte Abfallmenge
		Anzahl	Tonnen
17	Bau- und Abbruchabfälle (einschließlich Aushub von verunreinigten Standorten)	6	539
20	Siedlungsabfälle (Haushaltsabfälle und ähnliche gewerbliche und industrielle Abfälle sowie Abfälle aus Einrichtungen), einschließlich getrennt gesammelter Fraktionen	7	5 883
	13 - Herstellung von Textilien	2	.
	16 - Herstellung von Holz-, Flecht-, Korb- und Korkwaren (ohne Möbel)	11	69 548
	darunter		
06	Abfälle aus anorganisch-chemischen Prozessen	3	1
08	Abfälle aus HZVA von Beschichtungen (Farben, Lacke, Email), Klebstoffen, Dichtmassen und Druckfarben	4	82
10	Abfälle aus thermischen Prozessen	7	9 436
12	Abfälle aus Prozessen der mechanischen Formgebung sowie der physikalischen und mechanischen Oberflächenbearbeitung von Metallen und Kunststoffen	3	32
13	Ölabfälle und Abfälle aus flüssigen Brennstoffen (außer Speiseöle und Ölabfälle, die unter 05, 12 und 19 fallen)	4	196
15	Verpackungsabfall, Aufsaugmassen, Wischtücher, Filtermaterialien und Schutzkleidung (a. n. g.)	7	1 062
17	Bau- und Abbruchabfälle (einschließlich Aushub von verunreinigten Standorten)	6	686
19	Abfälle aus Abfallbehandlungsanlagen, öffentlichen Abwasserbehandlungsanlagen sowie der Aufbereitung von Wasser für den menschlichen Gebrauch und Wasser für industrielle Zwecke	3	.
20	Siedlungsabfälle (Haushaltsabfälle und ähnliche gewerbliche und industrielle Abfälle sowie Abfälle aus Einrichtungen), einschließlich getrennt gesammelter Fraktionen	10	852
	17 - Herstellung von Papier, Pappe und Waren daraus	16	107 119
	darunter		
02	Abfälle aus Landwirtschaft, Gartenbau, Teichwirtschaft, Forstwirtschaft, Jagd und Fischerei sowie der Herstellung und Verarbeitung von Nahrungsmitteln	3	85
03	Abfälle aus der Holzbearbeitung und der Herstellung von Platten, Möbeln, Zellstoffen, Papier und Pappe	11	74 654
08	Abfälle aus HZVA von Beschichtungen (Farben, Lacke, Email), Klebstoffen, Dichtmassen und Druckfarben	11	696
13	Ölabfälle und Abfälle aus flüssigen Brennstoffen (außer Speiseöle und Ölabfälle, die unter 05, 12 und 19 fallen)	7	131
14	Abfälle aus organischen Lösemitteln, Kühlmitteln und Treibgasen (außer 07 und 08)	3	1
15	Verpackungsabfall, Aufsaugmassen, Wischtücher, Filtermaterialien und Schutzkleidung (a. n. g.)	13	15 059
16	Abfälle, die nicht anderswo im Verzeichnis aufgeführt sind	5	17

Noch 7.2 Nach Wirtschaftszweigen und ausgewählten Abfallkapiteln

EAV	Wirtschaftszweig ----- Abfallkapitel	Befragte Betriebe	Erzeugte Abfallmenge
		Anzahl	Tonnen
17	Bau- und Abbruchabfälle (einschließlich Aushub von verunreinigten Standorten)	9	1 387
19	Abfälle aus Abfallbehandlungsanlagen, öffentlichen Abwasserbehandlungsanlagen sowie der Aufbereitung von Wasser für den menschlichen Gebrauch und Wasser für industrielle Zwecke	4	876
20	Siedlungsabfälle (Haushaltsabfälle und ähnliche gewerbliche und industrielle Abfälle sowie Abfälle aus Einrichtungen), einschließlich getrennt gesammelter Fraktionen	16	4 180
	18 - Herstellung von Druckwaren; Vervielfältigung von Ton-, Bild- und Datenträgern	13	21 141
	darunter		
03	Abfälle aus der Holzbearbeitung und der Herstellung von Platten, Möbeln, Zellstoffen, Papier und Pappe	5	3 815
08	Abfälle aus HZVA von Beschichtungen (Farben, Lacke, Email), Klebstoffen, Dichtmassen und Druckfarben	8	27
09	Abfälle aus der fotografischen Industrie	10	201
15	Verpackungsabfall, Aufsaugmassen, Wischtücher, Filtermaterialien und Schutzkleidung (a. n. g.)	8	518
17	Bau- und Abbruchabfälle (einschließlich Aushub von verunreinigten Standorten)	4	146
20	Siedlungsabfälle (Haushaltsabfälle und ähnliche gewerbliche und industrielle Abfälle sowie Abfälle aus Einrichtungen), einschließlich getrennt gesammelter Fraktionen	13	12 374
	19 - Kokerei und Mineralölverarbeitung	4	60 515
	darunter		
15	Verpackungsabfall, Aufsaugmassen, Wischtücher, Filtermaterialien und Schutzkleidung (a. n. g.)	4	226
16	Abfälle, die nicht anderswo im Verzeichnis aufgeführt sind	4	411
17	Bau- und Abbruchabfälle (einschließlich Aushub von verunreinigten Standorten)	3	1 093
	20 - Herstellung von chemischen Erzeugnissen	62	267 865
	darunter		
02	Abfälle aus Landwirtschaft, Gartenbau, Teichwirtschaft, Forstwirtschaft, Jagd und Fischerei sowie der Herstellung und Verarbeitung von Nahrungsmitteln	10	48 302
05	Abfälle aus der Erdölraffination, Erdgasreinigung und Kohlepyrolyse	8	505
06	Abfälle aus anorganisch-chemischen Prozessen	28	67 411
07	Abfälle aus organisch-chemischen Prozessen	43	35 936
08	Abfälle aus HZVA von Beschichtungen (Farben, Lacke, Email), Klebstoffen, Dichtmassen und Druckfarben	13	2 619

Noch 7.2 Nach Wirtschaftszweigen und ausgewählten Abfallkapiteln

EAV	Wirtschaftszweig ----- Abfallkapitel	Befragte Betriebe	Erzeugte Abfallmenge
		Anzahl	Tonnen
11	Abfälle aus der chemischen Oberflächenbearbeitung und Beschichtung von Metallen und anderen Werkstoffen; Nichteisen-Hydrometallurgie	3	566
12	Abfälle aus Prozessen der mechanischen Formgebung sowie der physikalischen und mechanischen Oberflächenbearbeitung von Metallen und Kunststoffen	10	133
13	Ölabfälle und Abfälle aus flüssigen Brennstoffen (außer Speiseöle und Ölabfälle, die unter 05, 12 und 19 fallen)	32	1 234
14	Abfälle aus organischen Lösemitteln, Kühlmitteln und Treibgasen (außer 07 und 08)	9	7
15	Verpackungsabfall, Aufsaugmassen, Wischtücher, Filtermaterialien und Schutzkleidung (a. n. g.)	60	5 706
16	Abfälle, die nicht anderswo im Verzeichnis aufgeführt sind	39	1 727
17	Bau- und Abbruchabfälle (einschließlich Aushub von verunreinigten Standorten)	37	30 235
19	Abfälle aus Abfallbehandlungsanlagen, öffentlichen Abwasserbehandlungsanlagen sowie der Aufbereitung von Wasser für den menschlichen Gebrauch und Wasser für industrielle Zwecke	23	18 569
20	Siedlungsabfälle (Haushaltsabfälle und ähnliche gewerbliche und industrielle Abfälle sowie Abfälle aus Einrichtungen), einschließlich getrennt gesammelter Fraktionen	61	5 439
	21 - Herstellung von pharmazeutischen Erzeugnissen	8	8 208
	darunter		
07	Abfälle aus organisch-chemischen Prozessen	7	854
13	Ölabfälle und Abfälle aus flüssigen Brennstoffen (außer Speiseöle und Ölabfälle, die unter 05, 12 und 19 fallen)	4	4
15	Verpackungsabfall, Aufsaugmassen, Wischtücher, Filtermaterialien und Schutzkleidung (a. n. g.)	8	2 125
16	Abfälle, die nicht anderswo im Verzeichnis aufgeführt sind	6	62
17	Bau- und Abbruchabfälle (einschließlich Aushub von verunreinigten Standorten)	5	192
18	Abfälle aus der humanmedizinischen oder tierärztlichen Versorgung und Forschung (ohne Küchen- und Restaurantabfälle, die nicht aus der unmittelbaren Krankenpflege stammen)	4	650
20	Siedlungsabfälle (Haushaltsabfälle und ähnliche gewerbliche und industrielle Abfälle sowie Abfälle aus Einrichtungen), einschließlich getrennt gesammelter Fraktionen	8	2 013
	22 - Herstellung von Gummi- und Kunststoffwaren	42	51 787
	darunter		
07	Abfälle aus organisch-chemischen Prozessen	19	36 930
08	Abfälle aus HZVA von Beschichtungen (Farben, Lacke, Email), Klebstoffen, Dichtmassen und Druckfarben	8	726

Noch 7.2 Nach Wirtschaftszweigen und ausgewählten Abfallkapiteln

EAV	Wirtschaftszweig ----- Abfallkapitel	Befragte Betriebe	Erzeugte Abfallmenge
		Anzahl	Tonnen
12	Abfälle aus Prozessen der mechanischen Formgebung sowie der physikalischen und mechanischen Oberflächenbearbeitung von Metallen und Kunststoffen	7	357
13	Ölabfälle und Abfälle aus flüssigen Brennstoffen (außer Speiseöle und Ölabfälle, die unter 05, 12 und 19 fallen)	18	84
14	Abfälle aus organischen Lösemitteln, Kühlmitteln und Treibgasen (außer 07 und 08)	6	9
15	Verpackungsabfall, Aufsaugmassen, Wischtücher, Filtermaterialien und Schutzkleidung (a. n. g.)	34	3 268
16	Abfälle, die nicht anderswo im Verzeichnis aufgeführt sind	12	275
17	Bau- und Abbruchabfälle (einschließlich Aushub von verunreinigten Standorten)	17	2 754
19	Abfälle aus Abfallbehandlungsanlagen, öffentlichen Abwasserbehandlungsanlagen sowie der Aufbereitung von Wasser für den menschlichen Gebrauch und Wasser für industrielle Zwecke	8	1 101
20	Siedlungsabfälle (Haushaltsabfälle und ähnliche gewerbliche und industrielle Abfälle sowie Abfälle aus Einrichtungen), einschließlich getrennt gesammelter Fraktionen	41	6 231
	23 - Herstellung von Glas und Glaswaren, Keramik, Verarbeitung von Steinen und Erden	43	93 627
	darunter		
03	Abfälle aus der Holzbearbeitung und der Herstellung von Platten, Möbeln, Zellstoffen, Papier und Pappe	6	796
07	Abfälle aus organisch-chemischen Prozessen	3	222
08	Abfälle aus HZVA von Beschichtungen (Farben, Lacke, Email), Klebstoffen, Dichtmassen und Druckfarben	13	279
10	Abfälle aus thermischen Prozessen	26	30 723
12	Abfälle aus Prozessen der mechanischen Formgebung sowie der physikalischen und mechanischen Oberflächenbearbeitung von Metallen und Kunststoffen	11	178
13	Ölabfälle und Abfälle aus flüssigen Brennstoffen (außer Speiseöle und Ölabfälle, die unter 05, 12 und 19 fallen)	24	152
14	Abfälle aus organischen Lösemitteln, Kühlmitteln und Treibgasen (außer 07 und 08)	4	1
15	Verpackungsabfall, Aufsaugmassen, Wischtücher, Filtermaterialien und Schutzkleidung (a. n. g.)	32	2 139
16	Abfälle, die nicht anderswo im Verzeichnis aufgeführt sind	21	550
17	Bau- und Abbruchabfälle (einschließlich Aushub von verunreinigten Standorten)	29	36 083
20	Siedlungsabfälle (Haushaltsabfälle und ähnliche gewerbliche und industrielle Abfälle sowie Abfälle aus Einrichtungen), einschließlich getrennt gesammelter Fraktionen	41	5 189

Noch 7.2 Nach Wirtschaftszweigen und ausgewählten Abfallkapiteln

EAV	Wirtschaftszweig ----- Abfallkapitel	Befragte Betriebe	Erzeugte Abfallmenge
		Anzahl	Tonnen
	24 - Metallerzeugung und -bearbeitung	17	147 936
	darunter		
10	Abfälle aus thermischen Prozessen	14	89 899
11	Abfälle aus der chemischen Oberflächenbearbeitung und Beschichtung von Metallen und anderen Werkstoffen; Nichteisen-Hydrometallurgie	5	4 143
12	Abfälle aus Prozessen der mechanischen Formgebung sowie der physikalischen und mechanischen Oberflächenbearbeitung von Metallen und Kunststoffen	14	15 820
13	Ölabfälle und Abfälle aus flüssigen Brennstoffen (außer Speiseöle und Ölabfälle, die unter 05, 12 und 19 fallen)	12	503
14	Abfälle aus organischen Lösemitteln, Kühlmitteln und Treibgasen (außer 07 und 08)	5	49
15	Verpackungsabfall, Aufsaugmassen, Wischtücher, Filtermaterialien und Schutzkleidung (a. n. g.)	17	1 984
16	Abfälle, die nicht anderswo im Verzeichnis aufgeführt sind	13	1 676
17	Bau- und Abbruchabfälle (einschließlich Aushub von verunreinigten Standorten)	14	26 225
19	Abfälle aus Abfallbehandlungsanlagen, öffentlichen Abwasserbehandlungsanlagen sowie der Aufbereitung von Wasser für den menschlichen Gebrauch und Wasser für industrielle Zwecke	6	5 507
20	Siedlungsabfälle (Haushaltsabfälle und ähnliche gewerbliche und industrielle Abfälle sowie Abfälle aus Einrichtungen), einschließlich getrennt gesammelter Fraktionen	17	1 501
	25 - Herstellung von Metallerzeugnissen	24	17 512
	darunter		
06	Abfälle aus anorganisch-chemischen Prozessen	3	426
07	Abfälle aus organisch-chemischen Prozessen	5	34
08	Abfälle aus HZVA von Beschichtungen (Farben, Lacke, Email), Klebstoffen, Dichtmassen und Druckfarben	12	262
10	Abfälle aus thermischen Prozessen	4	647
11	Abfälle aus der chemischen Oberflächenbearbeitung und Beschichtung von Metallen und anderen Werkstoffen; Nichteisen-Hydrometallurgie	3	243
12	Abfälle aus Prozessen der mechanischen Formgebung sowie der physikalischen und mechanischen Oberflächenbearbeitung von Metallen und Kunststoffen	22	7 853
13	Ölabfälle und Abfälle aus flüssigen Brennstoffen (außer Speiseöle und Ölabfälle, die unter 05, 12 und 19 fallen)	11	382
14	Abfälle aus organischen Lösemitteln, Kühlmitteln und Treibgasen (außer 07 und 08)	10	185
15	Verpackungsabfall, Aufsaugmassen, Wischtücher, Filtermaterialien und Schutzkleidung (a. n. g.)	18	844
17	Bau- und Abbruchabfälle (einschließlich Aushub von verunreinigten Standorten)	16	3 936

Noch 7.2 Nach Wirtschaftszweigen und ausgewählten Abfallkapiteln

EAV	Wirtschaftszweig ----- Abfallkapitel	Befragte Betriebe	Erzeugte Abfallmenge
		Anzahl	Tonnen
19	Abfälle aus Abfallbehandlungsanlagen, öffentlichen Abwasserbehandlungsanlagen sowie der Aufbereitung von Wasser für den menschlichen Gebrauch und Wasser für industrielle Zwecke	4	57
20	Siedlungsabfälle (Haushaltsabfälle und ähnliche gewerbliche und industrielle Abfälle sowie Abfälle aus Einrichtungen), einschließlich getrennt gesammelter Fraktionen	22	2 409
	26 - Herstellung von Datenverarbeitungsgeräten, elektronischen und optischen Erzeugnissen	13	24 233
	darunter		
08	Abfälle aus HZVA von Beschichtungen (Farben, Lacke, Email), Klebstoffen, Dichtmassen und Druckfarben	6	29
10	Abfälle aus thermischen Prozessen	4	4 422
11	Abfälle aus der chemischen Oberflächenbearbeitung und Beschichtung von Metallen und anderen Werkstoffen; Nichteisen-Hydrometallurgie	5	3 827
12	Abfälle aus Prozessen der mechanischen Formgebung sowie der physikalischen und mechanischen Oberflächenbearbeitung von Metallen und Kunststoffen	7	607
13	Ölabfälle und Abfälle aus flüssigen Brennstoffen (außer Speiseöle und Ölabfälle, die unter 05, 12 und 19 fallen)	6	5
15	Verpackungsabfall, Aufsaugmassen, Wischtücher, Filtermaterialien und Schutzkleidung (a. n. g.)	12	1 305
16	Abfälle, die nicht anderswo im Verzeichnis aufgeführt sind	8	360
17	Bau- und Abbruchabfälle (einschließlich Aushub von verunreinigten Standorten)	9	303
19	Abfälle aus Abfallbehandlungsanlagen, öffentlichen Abwasserbehandlungsanlagen sowie der Aufbereitung von Wasser für den menschlichen Gebrauch und Wasser für industrielle Zwecke	3	471
20	Siedlungsabfälle (Haushaltsabfälle und ähnliche gewerbliche und industrielle Abfälle sowie Abfälle aus Einrichtungen), einschließlich getrennt gesammelter Fraktionen	13	1 922
	27 - Herstellung von elektrischen Ausrüstungen	9	5 023
	darunter		
08	Abfälle aus HZVA von Beschichtungen (Farben, Lacke, Email), Klebstoffen, Dichtmassen und Druckfarben	9	95
12	Abfälle aus Prozessen der mechanischen Formgebung sowie der physikalischen und mechanischen Oberflächenbearbeitung von Metallen und Kunststoffen	5	2 251
15	Verpackungsabfall, Aufsaugmassen, Wischtücher, Filtermaterialien und Schutzkleidung (a. n. g.)	8	288
17	Bau- und Abbruchabfälle (einschließlich Aushub von verunreinigten Standorten)	4	1 156
20	Siedlungsabfälle (Haushaltsabfälle und ähnliche gewerbliche und industrielle Abfälle sowie Abfälle aus Einrichtungen), einschließlich getrennt gesammelter Fraktionen	9	740

Noch 7.2 Nach Wirtschaftszweigen und ausgewählten Abfallkapiteln

EAV	Wirtschaftszweig ----- Abfallkapitel	Befragte Betriebe	Erzeugte Abfallmenge
		Anzahl	Tonnen
	28 - Maschinenbau	36	41 484
	darunter		
02	Abfälle aus Landwirtschaft, Gartenbau, Teichwirtschaft, Forstwirtschaft, Jagd und Fischerei sowie der Herstellung und Verarbeitung von Nahrungsmitteln	3	99
06	Abfälle aus anorganisch-chemischen Prozessen	3	27
07	Abfälle aus organisch-chemischen Prozessen	5	274
08	Abfälle aus HZVA von Beschichtungen (Farben, Lacke, Email), Klebstoffen, Dichtmassen und Druckfarben	22	441
11	Abfälle aus der chemischen Oberflächenbearbeitung und Beschichtung von Metallen und anderen Werkstoffen; Nichteisen-Hydrimetallurgie	6	50
12	Abfälle aus Prozessen der mechanischen Formgebung sowie der physikalischen und mechanischen Oberflächenbearbeitung von Metallen und Kunststoffen	33	19 753
13	Ölabfälle und Abfälle aus flüssigen Brennstoffen (außer Speiseöle und Ölabfälle, die unter 05, 12 und 19 fallen)	24	585
14	Abfälle aus organischen Lösemitteln, Kühlmitteln und Treibgasen (außer 07 und 08)	11	39
15	Verpackungsabfall, Aufsaugmassen, Wischtücher, Filtermaterialien und Schutzkleidung (a. n. g.)	32	2 485
16	Abfälle, die nicht anderswo im Verzeichnis aufgeführt sind	16	31
17	Bau- und Abbruchabfälle (einschließlich Aushub von verunreinigten Standorten)	25	3 521
19	Abfälle aus Abfallbehandlungsanlagen, öffentlichen Abwasserbehandlungsanlagen sowie der Aufbereitung von Wasser für den menschlichen Gebrauch und Wasser für industrielle Zwecke	4	105
20	Siedlungsabfälle (Haushaltsabfälle und ähnliche gewerbliche und industrielle Abfälle sowie Abfälle aus Einrichtungen), einschließlich getrennt gesammelter Fraktionen	34	12 359
	29 - Herstellung von Kraftwagen und Kraftwagenteilen	17	16 656
	darunter		
08	Abfälle aus HZVA von Beschichtungen (Farben, Lacke, Email), Klebstoffen, Dichtmassen und Druckfarben	6	29
12	Abfälle aus Prozessen der mechanischen Formgebung sowie der physikalischen und mechanischen Oberflächenbearbeitung von Metallen und Kunststoffen	12	13 913
13	Ölabfälle und Abfälle aus flüssigen Brennstoffen (außer Speiseöle und Ölabfälle, die unter 05, 12 und 19 fallen)	5	143
15	Verpackungsabfall, Aufsaugmassen, Wischtücher, Filtermaterialien und Schutzkleidung (a. n. g.)	12	269
16	Abfälle, die nicht anderswo im Verzeichnis aufgeführt sind	5	140

Noch 7.2 Nach Wirtschaftszweigen und ausgewählten Abfallkapiteln

EAV	Wirtschaftszweig ----- Abfallkapitel	Befragte Betriebe	Erzeugte Abfallmenge
		Anzahl	Tonnen
20	Siedlungsabfälle (Haushaltsabfälle und ähnliche gewerbliche und industrielle Abfälle sowie Abfälle aus Einrichtungen), einschließlich getrennt gesammelter Fraktionen	17	758
	30 - Sonstiger Fahrzeugbau	12	6 377
	darunter		
08	Abfälle aus HZVA von Beschichtungen (Farben, Lacke, Email), Klebstoffen, Dichtmassen und Druckfarben	10	158
12	Abfälle aus Prozessen der mechanischen Formgebung sowie der physikalischen und mechanischen Oberflächenbearbeitung von Metallen und Kunststoffen	9	2 064
13	Ölabfälle und Abfälle aus flüssigen Brennstoffen (außer Speiseöle und Ölabfälle, die unter 05, 12 und 19 fallen)	7	162
14	Abfälle aus organischen Lösemitteln, Kühlmitteln und Treibgasen (außer 07 und 08)	5	8
15	Verpackungsabfall, Aufsaugmassen, Wischtücher, Filtermaterialien und Schutzkleidung (a. n. g.)	11	1 247
16	Abfälle, die nicht anderswo im Verzeichnis aufgeführt sind	9	364
17	Bau- und Abbruchabfälle (einschließlich Aushub von verunreinigten Standorten)	11	1 298
20	Siedlungsabfälle (Haushaltsabfälle und ähnliche gewerbliche und industrielle Abfälle sowie Abfälle aus Einrichtungen), einschließlich getrennt gesammelter Fraktionen	12	750
	31 - Herstellung von Möbeln	12	10 166
	darunter		
03	Abfälle aus der Holzbearbeitung und der Herstellung von Platten, Möbeln, Zellstoffen, Papier und Pappe	7	6 929
08	Abfälle aus HZVA von Beschichtungen (Farben, Lacke, Email), Klebstoffen, Dichtmassen und Druckfarben	4	53
10	Abfälle aus thermischen Prozessen	3	37
12	Abfälle aus Prozessen der mechanischen Formgebung sowie der physikalischen und mechanischen Oberflächenbearbeitung von Metallen und Kunststoffen	5	192
15	Verpackungsabfall, Aufsaugmassen, Wischtücher, Filtermaterialien und Schutzkleidung (a. n. g.)	9	804
20	Siedlungsabfälle (Haushaltsabfälle und ähnliche gewerbliche und industrielle Abfälle sowie Abfälle aus Einrichtungen), einschließlich getrennt gesammelter Fraktionen	11	828
	32 - Herstellung von sonstigen Waren	6	.
	darunter		
20	Siedlungsabfälle (Haushaltsabfälle und ähnliche gewerbliche und industrielle Abfälle sowie Abfälle aus Einrichtungen), einschließlich getrennt gesammelter Fraktionen	6	408

Noch 7.2 Nach Wirtschaftszweigen und ausgewählten Abfallkapiteln

EAV	Wirtschaftszweig ----- Abfallkapitel	Befragte Betriebe	Erzeugte Abfallmenge
		Anzahl	Tonnen
	33 - Reparatur und Installation von Maschinen und Ausrüstungen	36	11 036
	darunter		
07	Abfälle aus organisch-chemischen Prozessen	3	22
08	Abfälle aus HZVA von Beschichtungen (Farben, Lacke, Email), Klebstoffen, Dichtmassen und Druckfarben	8	54
12	Abfälle aus Prozessen der mechanischen Formgebung sowie der physikalischen und mechanischen Oberflächenbearbeitung von Metallen und Kunststoffen	15	3 197
15	Verpackungsabfall, Aufsaugmassen, Wischtücher, Filtermaterialien und Schutzkleidung (a. n. g.)	19	627
16	Abfälle, die nicht anderswo im Verzeichnis aufgeführt sind	9	806
17	Bau- und Abbruchabfälle (einschließlich Aushub von verunreinigten Standorten)	17	3 227
19	Abfälle aus Abfallbehandlungsanlagen, öffentlichen Abwasserbehandlungsanlagen sowie der Aufbereitung von Wasser für den menschlichen Gebrauch und Wasser für industrielle Zwecke	4	175
20	Siedlungsabfälle (Haushaltsabfälle und ähnliche gewerbliche und industrielle Abfälle sowie Abfälle aus Einrichtungen), einschließlich getrennt gesammelter Fraktionen	35	1 941
	D - Energieversorgung (WZ 35)	12	55 929
	darunter		
13	Ölabfälle und Abfälle aus flüssigen Brennstoffen (außer Speiseöle und Ölabfälle, die unter 05, 12 und 19 fallen)	7	285
15	Verpackungsabfall, Aufsaugmassen, Wischtücher, Filtermaterialien und Schutzkleidung (a. n. g.)	9	207
16	Abfälle, die nicht anderswo im Verzeichnis aufgeführt sind	8	114
19	Abfälle aus Abfallbehandlungsanlagen, öffentlichen Abwasserbehandlungsanlagen sowie der Aufbereitung von Wasser für den menschlichen Gebrauch und Wasser für industrielle Zwecke	4	31 257
20	Siedlungsabfälle (Haushaltsabfälle und ähnliche gewerbliche und industrielle Abfälle sowie Abfälle aus Einrichtungen), einschließlich getrennt gesammelter Fraktionen	11	1 453
	G - Handel; Instandhaltung und Reparatur von Kraftfahrzeugen (WZ 45 - 47)	1	.
	H - Verkehr und Lagerei (WZ 49 - 53)	6	19 407
	darunter		
02	Abfälle aus Landwirtschaft, Gartenbau, Teichwirtschaft, Forstwirtschaft, Jagd und Fischerei sowie der Herstellung und Verarbeitung von Nahrungsmitteln	4	38
13	Ölabfälle und Abfälle aus flüssigen Brennstoffen (außer Speiseöle und Ölabfälle, die unter 05, 12 und 19 fallen)	3	192

Noch 7.2 Nach Wirtschaftszweigen und ausgewählten Abfallkapiteln

EAV	Wirtschaftszweig ----- Abfallkapitel	Befragte Betriebe	Erzeugte Abfallmenge
		Anzahl	Tonnen
16	Abfälle, die nicht anderswo im Verzeichnis aufgeführt sind	4	60
17	Bau- und Abbruchabfälle (einschließlich Aushub von verunreinigten Standorten)	3	1 807
	49 - Landverkehr und Transport in Rohrfernleitungen	2	.
	52 - Lagerei sowie Erbringung von sonstigen Dienstleistungen für den Verkehr	1	.
	53 - Post-, Kurier- und Expressdienste	3	.
	J - Information und Kommunikation (WZ 58 - 63)	2	.
	K - Erbringung von Finanz- und Versicherungsdienstleistungen (WZ 64 - 66)	1	.
	N - Erbringung von sonstigen wirtschaftlichen Dienstleistungen (WZ 77 - 82)	13	745
	darunter		
15	Verpackungsabfall, Aufsaugmassen, Wischtücher, Filtermaterialien und Schutzkleidung (a. n. g.)	4	33
20	Siedlungsabfälle (Haushaltsabfälle und ähnliche gewerbliche und industrielle Abfälle sowie Abfälle aus Einrichtungen), einschließlich getrennt gesammelter Fraktionen	13	707
	78 - Vermittlung und Überlassung von Arbeitskräften	2	.
	81 - Gebäudebetreuung; Garten- und Landschaftsbau	3	15
	82 - Erbringung von wirtschaftlichen Dienstleistungen für Unternehmen und Privatpersonen a. n. g.	8	.
	O - Öffentliche Verwaltung, Verteidigung; Sozialversicherung (WZ 84)	19	.
	darunter		
15	Verpackungsabfall, Aufsaugmassen, Wischtücher, Filtermaterialien und Schutzkleidung (a. n. g.)	9	430
17	Bau- und Abbruchabfälle (einschließlich Aushub von verunreinigten Standorten)	4	1 227
	P - Erziehung und Unterricht (WZ 85)	10	.
	darunter		
15	Verpackungsabfall, Aufsaugmassen, Wischtücher, Filtermaterialien und Schutzkleidung (a. n. g.)	7	550
	Q - Gesundheits- und Sozialwesen (WZ 86 - 88)	26	15 595
	darunter		
02	Abfälle aus Landwirtschaft, Gartenbau, Teichwirtschaft, Forstwirtschaft, Jagd und Fischerei sowie der Herstellung und Verarbeitung von Nahrungsmitteln	16	634

Noch 7.2 Nach Wirtschaftszweigen und ausgewählten Abfallkapiteln

EAV	Wirtschaftszweig ----- Abfallkapitel	Befragte Betriebe	Erzeugte Abfallmenge
		Anzahl	Tonnen
07	Abfälle aus organisch-chemischen Prozessen	10	20
08	Abfälle aus HZVA von Beschichtungen (Farben, Lacke, Email), Klebstoffen, Dichtmassen und Druckfarben	3	1
09	Abfälle aus der fotografischen Industrie	16	31
15	Verpackungsabfall, Aufsaugmassen, Wischtücher, Filtermaterialien und Schutzkleidung (a. n. g.)	21	2 239
16	Abfälle, die nicht anderswo im Verzeichnis aufgeführt sind	17	28
17	Bau- und Abbruchabfälle (einschließlich Aushub von verunreinigten Standorten)	15	416
18	Abfälle aus der humanmedizinischen oder tierärztlichen Versorgung und Forschung (ohne Küchen- und Restaurantabfälle, die nicht aus der unmittelbaren Krankenpflege stammen)	24	3 067
20	Siedlungsabfälle (Haushaltsabfälle und ähnliche gewerbliche und industrielle Abfälle sowie Abfälle aus Einrichtungen), einschließlich getrennt gesammelter Fraktionen	26	9 143
	86 - Gesundheitswesen	25	.
	darunter		
02	Abfälle aus Landwirtschaft, Gartenbau, Teichwirtschaft, Forstwirtschaft, Jagd und Fischerei sowie der Herstellung und Verarbeitung von Nahrungsmitteln	16	634
07	Abfälle aus organisch-chemischen Prozessen	10	20
08	Abfälle aus HZVA von Beschichtungen (Farben, Lacke, Email), Klebstoffen, Dichtmassen und Druckfarben	3	1
09	Abfälle aus der fotografischen Industrie	16	31
16	Abfälle, die nicht anderswo im Verzeichnis aufgeführt sind	17	28
17	Bau- und Abbruchabfälle (einschließlich Aushub von verunreinigten Standorten)	15	416
18	Abfälle aus der humanmedizinischen oder tierärztlichen Versorgung und Forschung (ohne Küchen- und Restaurantabfälle, die nicht aus der unmittelbaren Krankenpflege stammen)	24	3 067
	87 - Heime (ohne Erholungs- und Ferienheime)	1	.
	R - Kunst, Unterhaltung und Erholung (WZ 90 - 93)	1	.
	Insgesamt	559	1 780 772

7.3 Relative Verteilung der Betriebe, tätigen Personen und Abfallmengen je Wirtschaftszweig

WZ-Abschnitt	Befragte Betriebe		Tätige Personen		Abfallmenge		Menge/ tätige Person
	Anzahl	%	Anzahl	%	Tonnen	%	Tonnen
A Land- und Forstwirtschaft, Fischerei	4	0,7	568	0,3	466	0,0	0,821
B Bergbau und Gewinnung von Steinen und Erden	8	1,4	4 278	2,5	130 865	7,3	30,590
C Verarbeitendes Gewerbe	456	81,6	85 729	51,0	1 359 947	76,4	15,863
D Energieversorgung	12	2,1	3 354	2,0	55 929	3,1	16,675
G Handel; Instandhaltung und Reparatur von Kraftfahrzeugen	1	0,2
H Verkehr und Lagerei	6	1,1	5 800	3,5	19 407	1,1	3,346
J Information und Kommunikation	2	0,4
K Erbringung von Finanz- und Versicherungsleistungen	1	0,2
N Erbringung von sonstigen wirtschaftlichen Dienstleistungen	13	2,3	10 408	6,2	745	0,0	0,072
O Öffentliche Verwaltung, Verteidigung; Sozialversicherung	19	3,4	19 116	11,4	.	.	.
P Erziehung und Unterricht	10	1,8	9 374	5,6	.	.	.
Q Gesundheits- und Sozialwesen	26	4,7	25 956	15,5	15 595	0,9	0,601
R Kunst, Unterhaltung und Erholung	1	0,2
Insgesamt	559	100,0	167 940	100,0	1 780 772	100,0	10,604

7.4 Anteil der Betriebe, tätigen Personen und Abfallmengen nach Beschäftigtengrößenklassen

Beschäftigtengrößenklasse			Befragte Betriebe		Tätige Personen		Abfallmenge		
			Anzahl	%	Anzahl	%	Tonnen	%	
bis	99	Beschäftigte	143	25,6	10 421	6,2	122 321	6,9	
100	bis	149	Beschäftigte	129	23,1	15 525	9,2	366 580	20,6
150	bis	299	Beschäftigte	136	24,3	27 896	16,6	480 050	27,0
300	bis	499	Beschäftigte	43	7,7	16 372	9,7	266 037	14,9
500	bis	999	Beschäftigte	80	14,3	53 834	32,1	343 910	19,3
1 000	bis	4 999	Beschäftigte	28	5,0	43 892	26,1	201 874	11,3
		Insgesamt	559	100,0	167 940	100,0	1 780 772	100,0	

8 Haushaltsabfälle

8.1 Im Rahmen der öffentlich-rechtlichen Müllabfuhr eingesammelte Haushaltsabfälle 2012 nach Kreisen

Kreisfreie Stadt Landkreis Land	Haushalts- abfälle insgesamt ¹⁾	Davon					
		Hausmüll und hausmüllähnliche Gewerbeabfälle ²⁾		getrennt erfasste		Sperrmüll	sonstige Abfälle
				organische Abfälle	Wertstoffe		
	Tonnen	kg/EW	Tonnen				
Stadt Dessau-Roßlau	42 707	16 069	189,9	13 603	10 181	2 795	60
Stadt Halle	103 368	51 902	224,3	19 536	25 755	6 068	106
Landeshauptstadt Magdeburg	111 763	52 887	230,0	24 339	26 143	8 042	351
Altmarkkreis Salzwedel	33 102	11 660	134,2	5 479	12 131	3 779	53
Anhalt-Bitterfeld	80 540	32 715	194,2	22 459	19 851	5 083	432
Börde	63 062	18 737	107,7	11 133	26 259	6 033	901
Burgenlandkreis	83 814	21 323	114,6	34 959	21 532	5 855	145
Harz	98 050	43 311	194,1	12 403	30 658	11 577	100
Jerichower Land	61 290	20 200	218,7	25 566	12 549	2 903	72
Mansfeld-Südharz	55 873	26 499	183,1	7 615	17 996	3 700	63
Saalekreis	77 961	26 760	141,4	17 887	26 914	6 289	110
Salzlandkreis	95 977	46 482	231,0	18 973	30 455	-	67
Stendal	49 252	8 969	76,9	17 509	19 066	3 658	51
Wittenberg	45 796	10 796	82,6	12 789	16 521	5 600	90
Sachsen-Anhalt	1 002 556	388 310	171,9	244 250	296 012	71 383	2 601
davon							
kreisfreie Städte	257 838	120 858	221,4	57 478	62 079	16 905	517
Landkreise	744 717	267 452	156,1	186 772	233 932	54 477	2084

1) ohne Elektroaltgeräte

2) ohne gesondert bei Gewerbebetrieben eingesammelte Abfälle

8.2 Im Rahmen der öffentlich-rechtlichen Müllabfuhr eingesammelte getrennt erfasste Wertstoffe 2012 nach Kreisen

Kreisfreie Stadt Landkreis Land	Getrennt erfasste Wertstoffe	Davon					
		Papier und Pappe	gemischte Verpackungen einschließlich Leichtver- packungen	Glas	Metalle	Holz	sonstige Wertstoffe
Tonnen							
Stadt Dessau-Roßlau	10 181	4 682	2 957	2 071	57	-	414
Stadt Halle	25 755	12 018	6 635	3 657	420	3 025	-
Landeshauptstadt Magdeburg	26 143	12 622	6 874	3 679	547	2 421	-
Altmarkkreis Salzwedel	12 131	5 731	3 500	2 900	-	-	-
Anhalt-Bitterfeld	19 851	10 325	5 395	4 081	50	-	-
Börde	26 259	12 011	9 606	4 588	54	-	-
Burgenlandkreis	21 532	9 523	6 771	4 950	288	-	-
Harz	30 658	15 875	7 711	6 468	604	-	-
Jerichower Land	12 549	5 661	3 258	2 261	265	1 068	35
Mansfeld-Südharz	17 996	9 134	5 285	3 352	60	165	-
Saalekreis	26 914	10 682	9 050	4 871	44	2 266	-
Salzlandkreis	30 455	11 932	9 571	4 244	190	4 403	115
Stendal	19 066	8 090	5 668	3 721	77	1 509	-
Wittenberg	16 521	5 318	7 657	3 546	-	-	-
Sachsen-Anhalt	296 012	133 605	89 938	54 392	2 656	14 857	565
davon							
kreisfreie Städte	62 079	29 322	16 466	9 407	1 024	5 446	414
Landkreise	233 932	104 282	73 472	44 982	1 632	9 411	150

8.3 Im Rahmen der öffentlich-rechtlichen Müllabfuhr eingesammelte Haushaltsabfälle seit 2008 nach Abfallarten und nach Kreisen

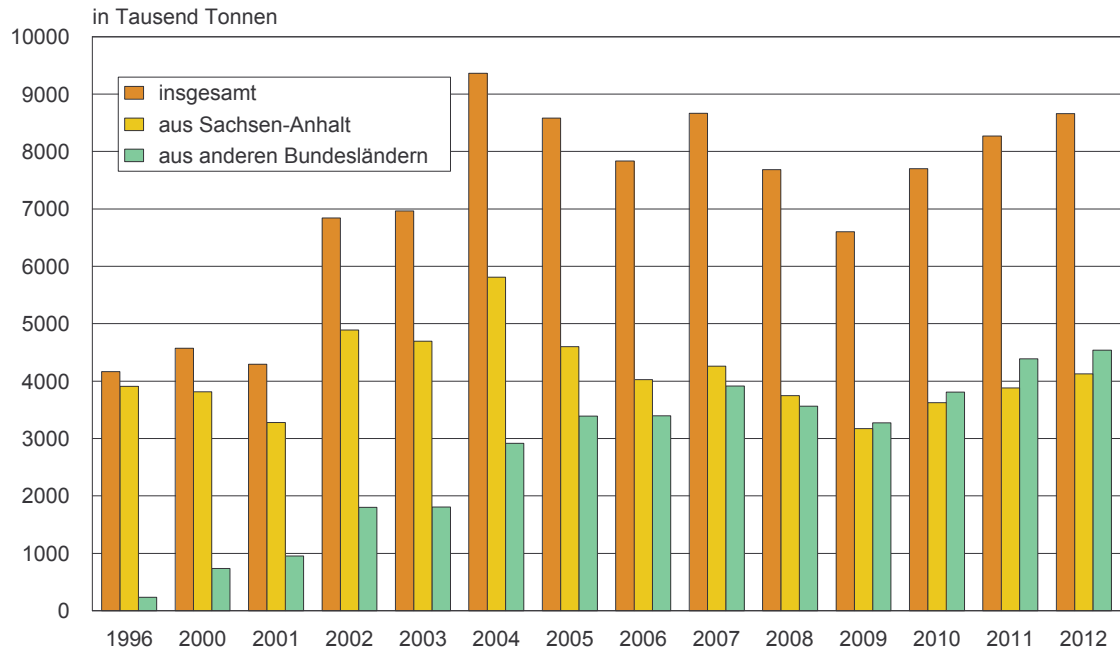
Jahr ----- Kreisfreie Stadt Landkreis	Haushaltsabfälle insgesamt	Davon			
		Haus- und Sperrmüll	getrennt erfasste		sonstige Abfälle
			organische Abfälle	Wertstoffe	
Tonnen					
2008	1 030 802	496 591	219 214	309 677	5 320
2009	1 046 602	494 593	240 478	307 561	3 970
2010	1 034 259	495 690	224 677	311 027	2 865
2011	1 032 877	481 257	240 802	307 721	3 096
2012	1 002 556	459 692	244 250	296 012	2 601
davon					
Stadt Dessau-Roßlau	42 707	18 863	13 603	10 181	60
Stadt Halle	103 368	57 970	19 536	25 755	106
Landeshauptstadt Magdeburg	111 763	60 930	24 339	26 143	351
Altmarkkreis Salzwedel	33 102	15 439	5 479	12 131	53
Anhalt-Bitterfeld	80 540	37 798	22 459	19 851	432
Börde	63 062	24 770	11 133	26 259	901
Burgenlandkreis	83 814	27 178	34 959	21 532	145
Harz	98 050	54 889	12 403	30 658	100
Jerichower Land	61 290	23 103	25 566	12 549	72
Mansfeld-Südharz	55 873	30 199	7 615	17 996	63
Saalekreis	77 961	33 050	17 887	26 914	110
Salzlandkreis	95 977	46 482	18 973	30 455	67
Stendal	49 252	12 626	17 509	19 066	51
Wittenberg	45 796	16 396	12 789	16 521	90
kg/EW					
2008	432,8	208,5	92,0	130,0	2,2
2009	444,2	209,9	102,1	130,5	1,7
2010	442,9	212,3	96,2	133,2	1,2
2011	446,5	208,0	104,1	133,0	1,3
2012	443,7	203,5	108,1	131,0	1,2
davon					
Stadt Dessau-Roßlau	504,8	223,0	160,8	120,3	0,7
Stadt Halle	446,6	250,5	84,4	111,3	0,5
Landeshauptstadt Magdeburg	486,1	265,0	105,9	113,7	1,5
Altmarkkreis Salzwedel	381,0	177,7	63,1	139,6	0,6
Anhalt-Bitterfeld	478,1	224,4	133,3	117,8	2,6
Börde	362,4	142,4	64,0	150,9	5,2
Burgenlandkreis	450,4	146,1	187,9	115,7	0,8
Harz	439,5	246,0	55,6	137,4	0,4
Jerichower Land	663,5	250,1	276,8	135,9	0,8
Mansfeld-Südharz	386,0	208,7	52,6	124,3	0,4
Saalekreis	412,0	174,7	94,5	142,2	0,6
Salzlandkreis	477,0	231,0	94,3	151,4	0,3
Stendal	422,2	108,2	150,1	163,4	0,4
Wittenberg	350,4	125,4	97,9	126,4	0,7

8.4 Im Rahmen der öffentlich-rechtlichen Müllabfuhr eingesammelte Haushaltsabfälle seit 2008 nach ausgewählten Arten und Verbleib

EAV-Nr.	Abfallart	Haushaltsabfälle insgesamt					Davon beim Erstempfänger	
		2008	2009	2010	2011	2012	beseitigt	verwertet
Tonnen								
	Haushaltsabfälle insgesamt ¹⁾ darunter	1 030 802	1 046 602	1 034 259	1 032 877	1 002 556	266 089	736 467
20 03 01 01	Hausmüll, hausmüllähnliche Gewerbeabfälle gemeinsam über die öffentliche Müllabfuhr eingesammelt	419 462	422 068	420 348	410 832	388 310	222 877	165 433
20 03 01 04	Abfälle aus der Biotonne	115 765	121 063	119 708	136 581	130 194	-	130 194
20 02 01	biologisch abbaubare Abfälle (aus Garten- und Parkabfällen)	103 449	119 415	104 968	104 222	114 057	-	114 057
20 03 07	Sperrmüll	77 129	72 524	75 341	70 425	71 383	41 123	30 260
20 03 99	Siedlungsabfälle a. n. g.	4 146	2 701	1 708	1 791	1 264	1 147	117
15 01 01	Verpackungen aus Papier und Pappe (Nicht-Verpackungen unter 20 01 01)	34 922	29 027	25 881	28 660	26 614	-	26 614
15 01 06	gemischte Verpackungen einschließlich Leichtverpackungen (LVP)	84 706	81 395	88 821	90 541	89 938	-	89 938
15 01 07	Verpackungen aus Glas	57 289	54 467	55 814	57 996	54 392	-	54 392
20 01 01	Papier und Pappe	125 122	125 877	123 893	112 806	106 991	-	106 991
20 01 02	Glas	6	1	33	-	-	-	-
20 01 11	Textilien	597	611	611	464	414	-	414
20 01 13	Lösemittel	109	129	121	142	147	89	58
20 01 19	Pestizide	31	20	26	29	26	21	5
20 01 26	Öle und Fette mit Ausnahme derjenigen, die unter 20 01 25 fallen	47	44	43	30	32	17	15
20 01 27	Farben, Druckfarben, Klebstoffe und Kunstharze, die gefährliche Stoffe enthalten	759	963	743	869	892	616	276
20 01 28	Farben, Druckfarben, Klebstoffe und Kunstharze mit Ausnahme derjenigen, die unter 20 01 27 fallen	75	-	136	144	159	159	-
20 01 33	Batterien und Akkumulatoren, die unter 16 06 01, 16 06 02 oder 16 06 03 fallen, sowie gemischte Batterien und Akkumulatoren, die solche Batterien enthalten	13	18	13	14	12	4	8
20 01 34	Batterien und Akkumulatoren mit Ausnahme derjenigen, die unter 20 01 33 fallen	73	23	11	16	12	-	12
20 01 38	Holz	5 531	13 618	13 433	14 852	14 857	-	14 857
20 01 39	Kunststoffe	207	141	171	35	151	-	151
20 01 40	Metalle	1 297	2 424	2 372	2 369	2 656	-	2 656

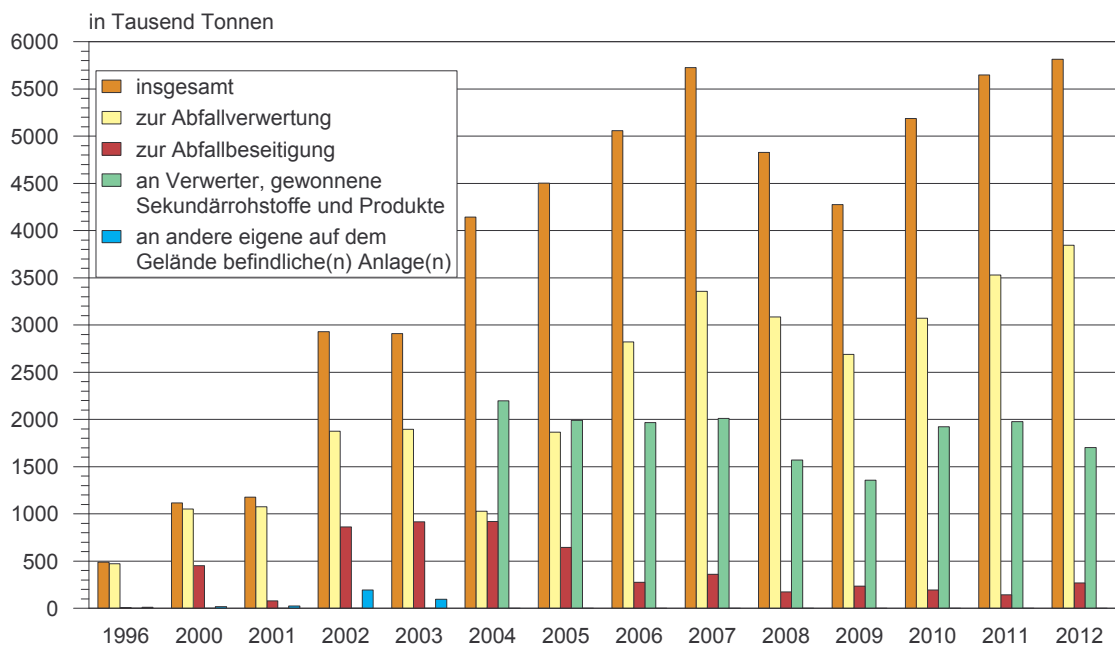
1) ohne Elektroaltgeräte

An Entsorgungsanlagen in Sachsen-Anhalt angelieferte Abfallmengen seit 1996 ^{1) 2)}



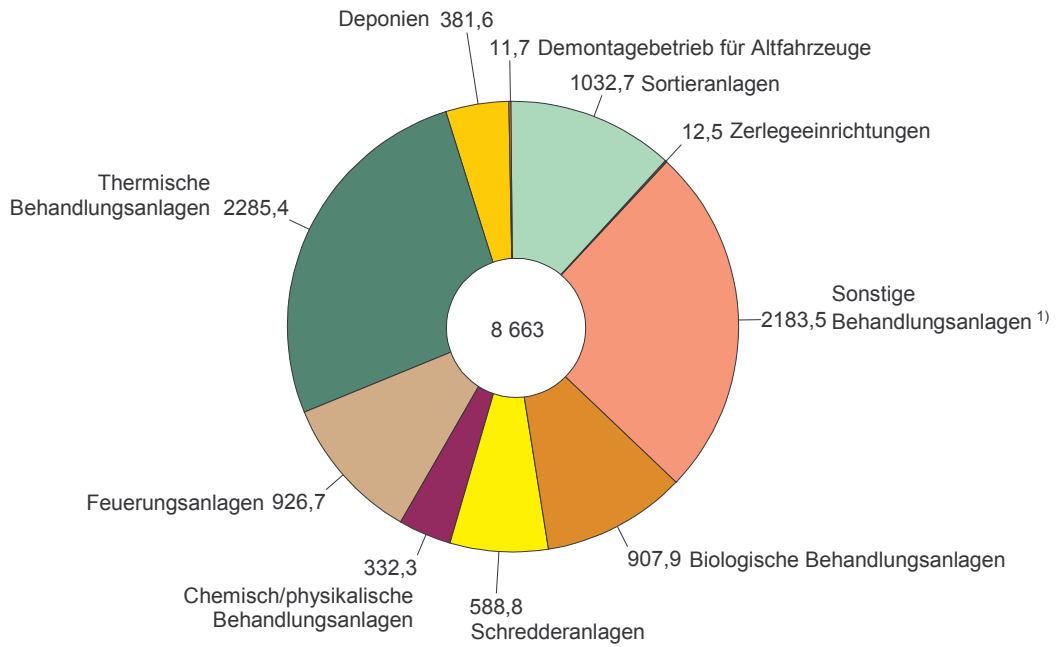
- 1) ab 2002 einschließlich Sortieranlage und Zerlegeeinrichtung
- 2) ab 2004 einschließlich betrieblichen Anlagen

Verbleib der von Abfallanlagen in Sachsen-Anhalt abgegebenen Abfallmengen insgesamt seit 1996 ^{1) 2)}



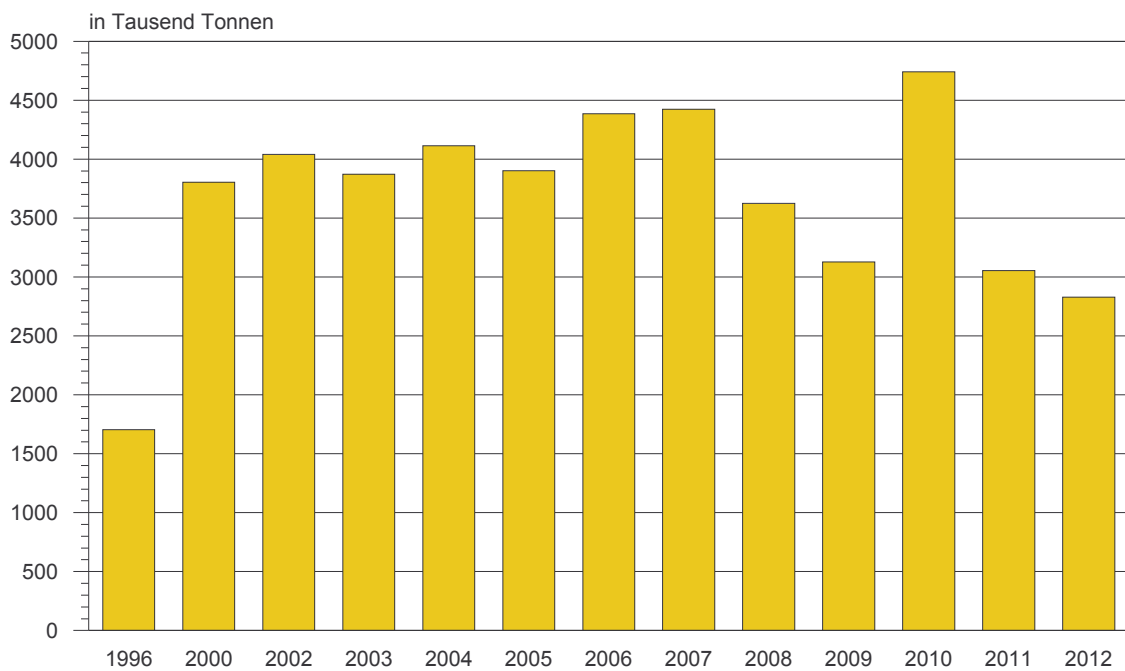
- 1) ab 2002 einschließlich Sortieranlage und Zerlegeeinrichtung
- 2) ab 2004 einschließlich betrieblichen Anlagen

Angelieferte Abfallmengen nach Anlagenarten im Jahr 2012
in 1 000 Tonnen

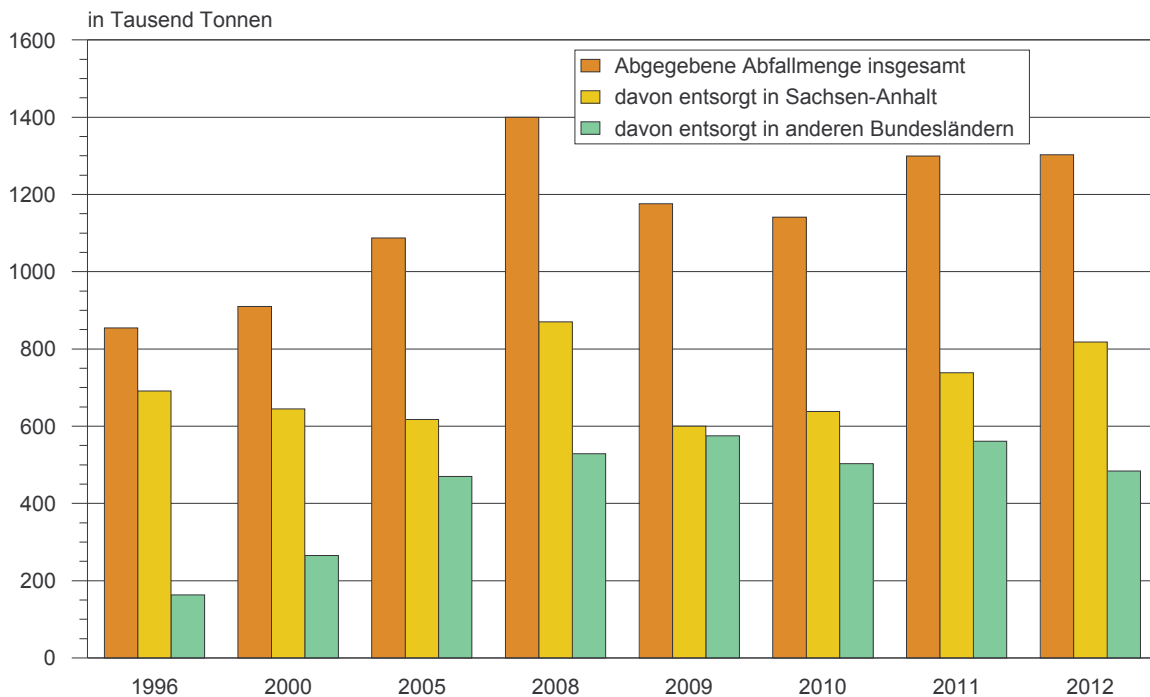


1) einschließlich Bodenbehandlungsanlage, mechanisch-biologische Behandlungsanlage und stoffliche Verwertung von Altöl

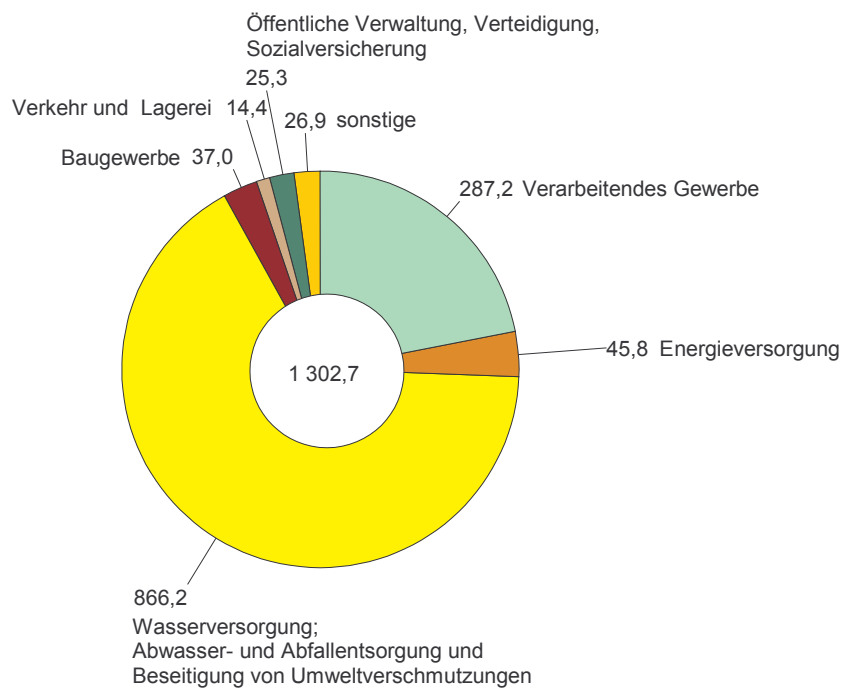
Verwertung von Abfällen in überägigen Abbaustätten
seit 1996



Von Abfallerzeugern
abgegebene gefährliche Abfälle
seit 1996

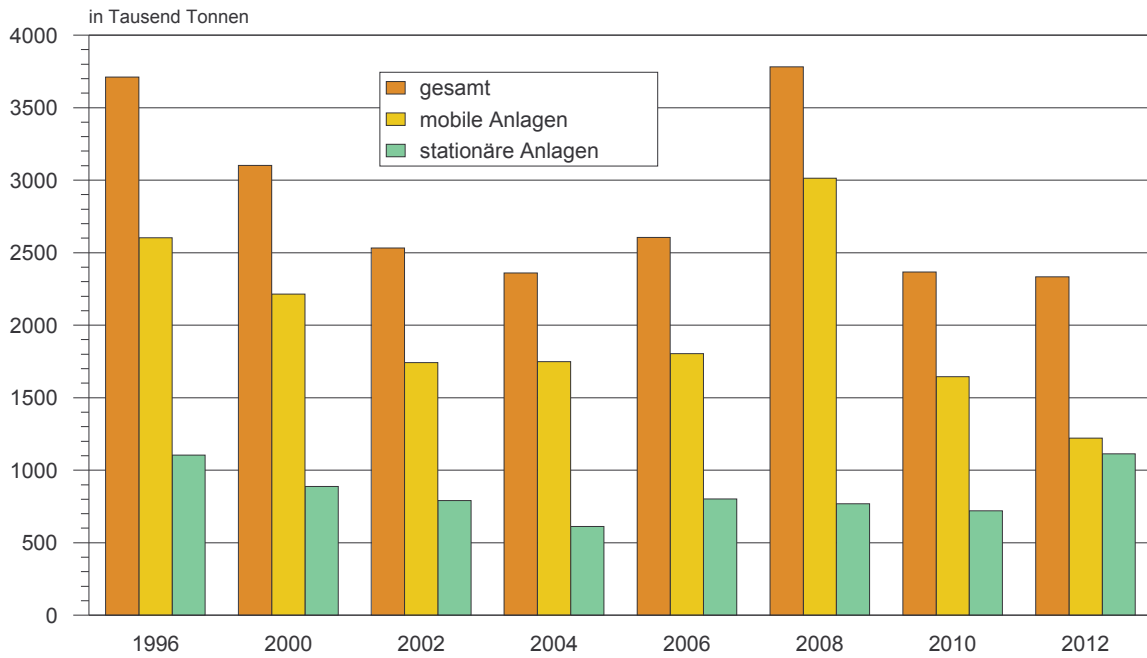


Von Abfallerzeugern abgegebene gefährliche Abfälle
nach deren Wirtschaftszweig im Jahr 2012
in 1 000 Tonnen

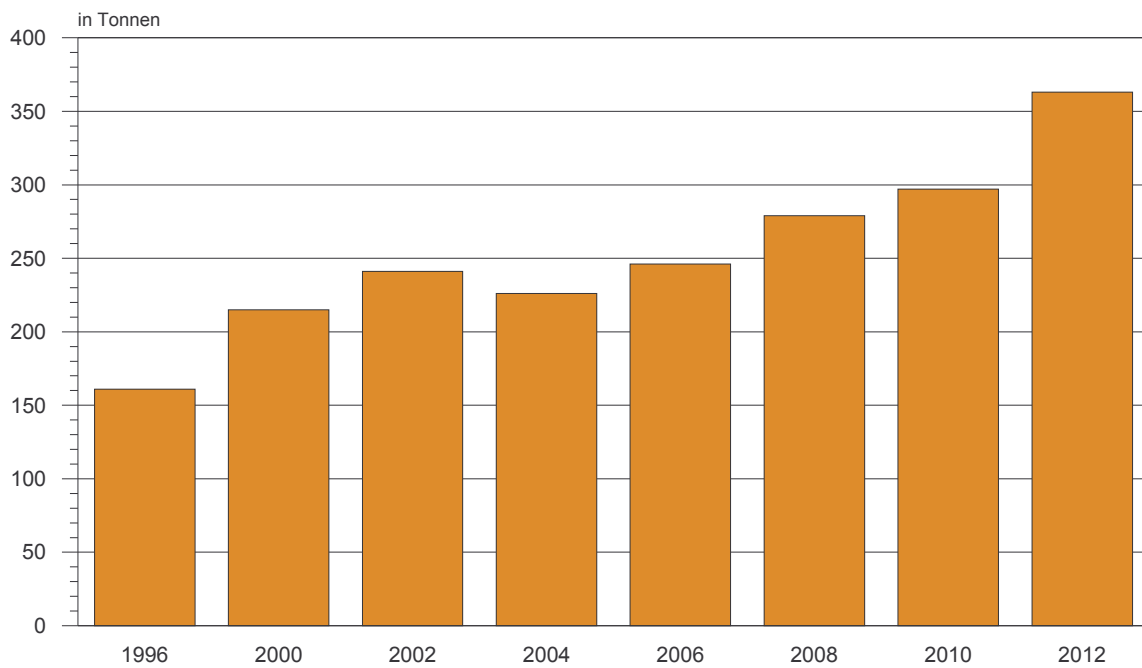


Aufbereitung und Verwertung von Bau- und Abruchabfällen in Bauschuttzubereitungsanlagen seit 1996

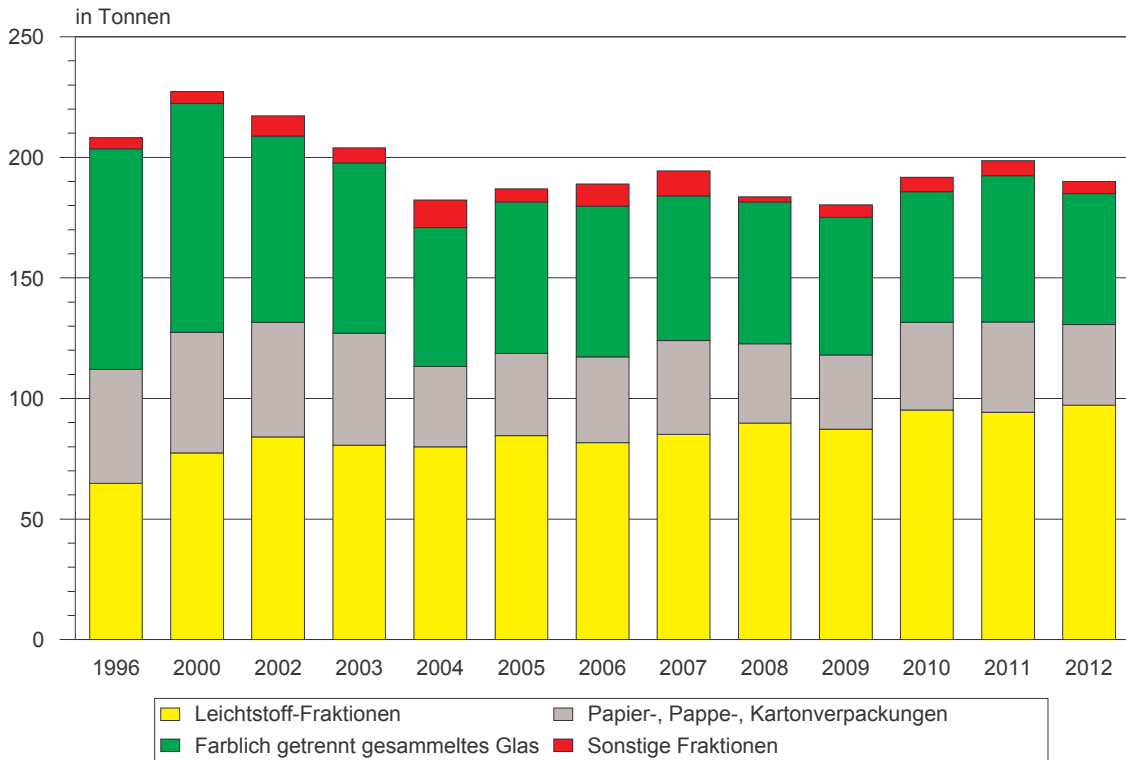
Eingesetzte Abfälle nach Art der Anlage



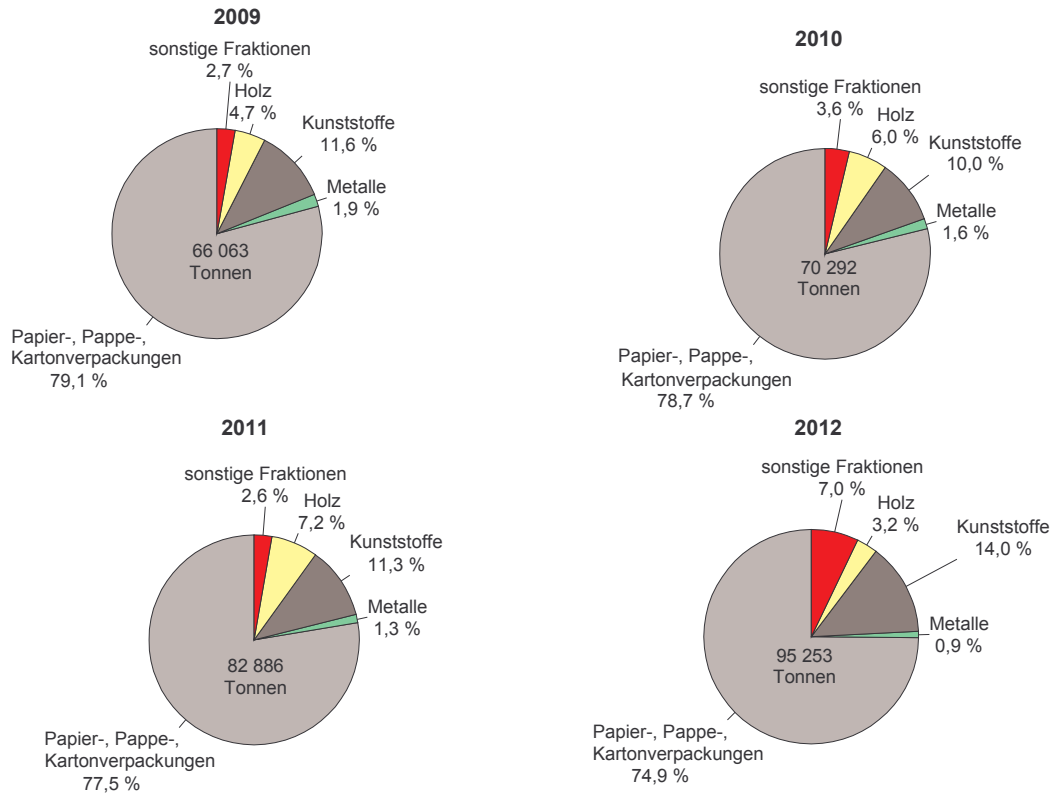
Aufbereitung von Abfällen in Asphaltmischanlagen seit 1996



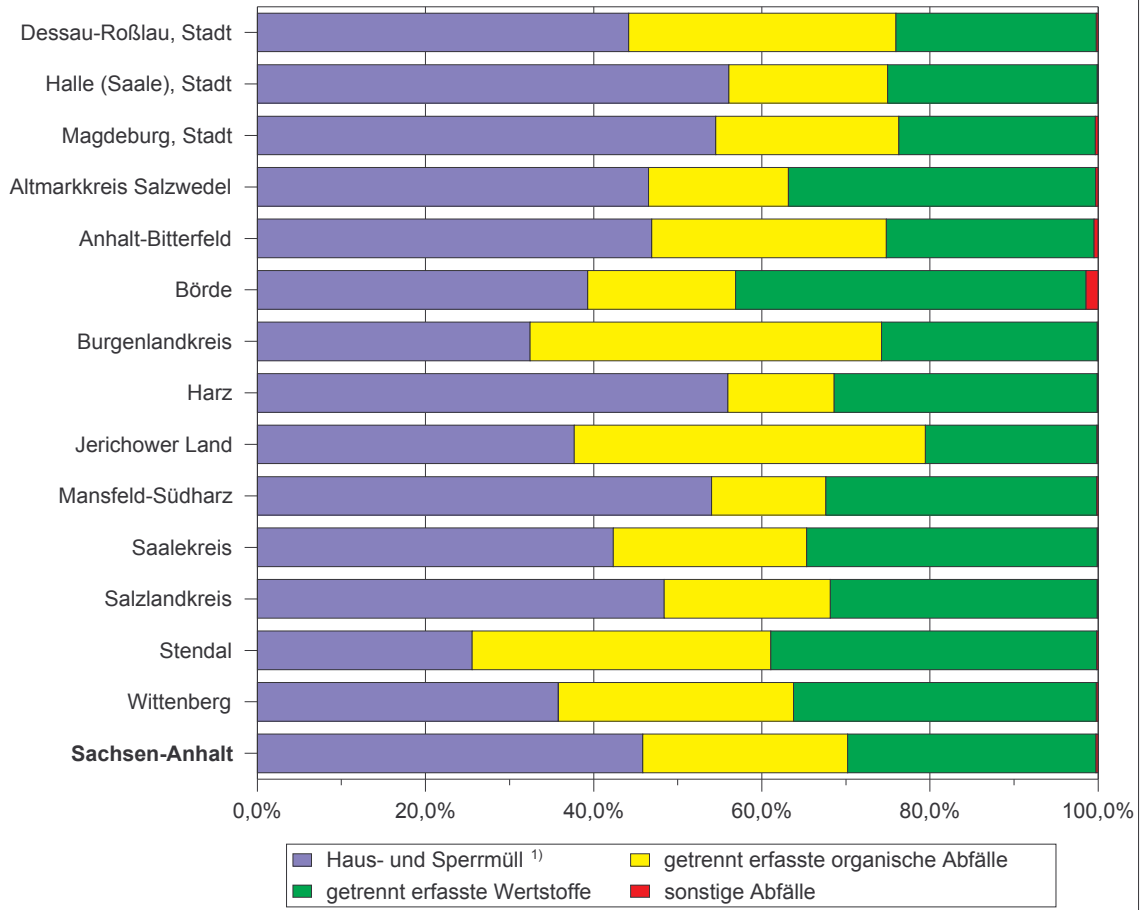
Eingesammelte Menge von Verkaufsverpackungen bei privaten Endverbrauchern
in Sachsen-Anhalt nach Verpackungsarten
seit 1996



Anteil der Verpackungsarten an der eingesammelten Menge von Transport-,
Um- und Verkaufsverpackungen bei gewerblichen und industriellen Endverbrauchern in Sachsen-Anhalt

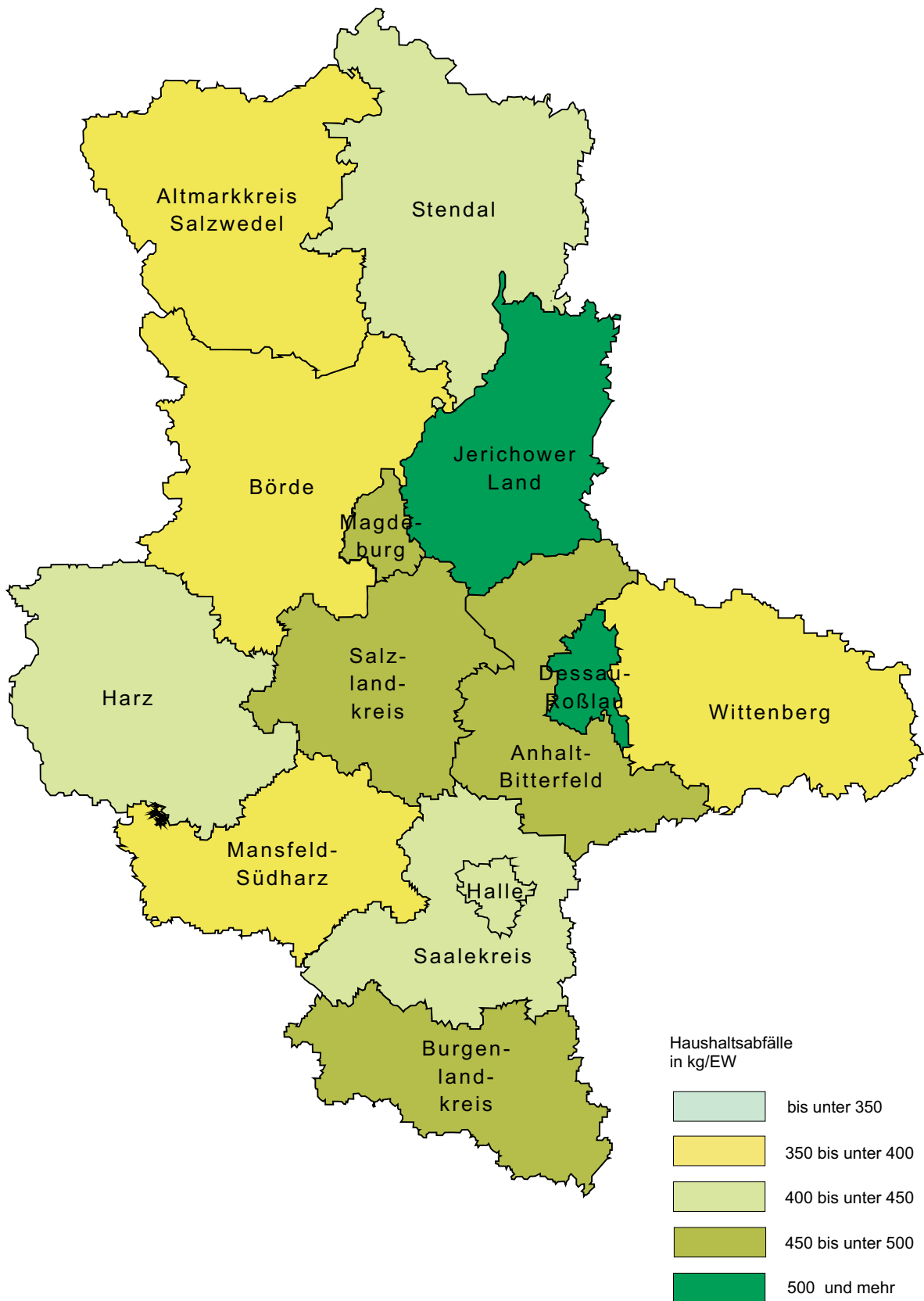


Aufkommen an Haushaltsabfällen nach Kreisen in Sachsen-Anhalt 2012



1) einschließlich hausmüllähnlicher Gewerbeabfälle

Aufkommen an Haushaltsabfällen nach Kreisen in Sachsen-Anhalt 2012



Abfallkatalog auf Basis der
„Verordnung zur Umsetzung des
Europäischen Abfallverzeichnis“
-Stand 2002-
Berichtsjahr 2012

**Abfallkatalog auf Basis des Europäischen Abfallverzeichnisses Stand: 2002
-Berichtsjahr 2012-**

1. Übersicht über die Abfallkapitel

- 01 Abfälle, die beim Aufsuchen, Ausbeuten und Gewinnen sowie bei der physikalischen und chemischen Behandlung von Bodenschätzen entstehen
- 02 Abfälle aus Landwirtschaft, Gartenbau, Teichwirtschaft, Forstwirtschaft, Jagd und Fischerei sowie der Herstellung und Verarbeitung von Nahrungsmitteln
- 03 Abfälle aus der Holzbearbeitung und der Herstellung von Platten, Möbeln, Zellstoffen, Papier und Pappe
- 04 Abfälle aus der Leder-, Pelz- und Textilindustrie
- 05 Abfälle aus der Erdölraffination, Erdgasreinigung und Kohlepyrolyse
- 06 Abfälle aus anorganisch-chemischen Prozessen
- 07 Abfälle aus organisch-chemischen Prozessen
- 08 Abfälle aus HZVA von Beschichtungen (Farben, Lacke, Email), Klebstoffen, Dichtmassen und Druckfarben
- 09 Abfälle aus der fotografischen Industrie
- 10 Abfälle aus thermischen Prozessen
- 11 Abfälle aus der chemischen Oberflächenbearbeitung und Beschichtung von Metallen und anderen Werkstoffen; Nichteisen-Hydrometallurgie
- 12 Abfälle aus Prozessen der mechanischen Formgebung sowie der physikalischen und mechanischen Oberflächenbearbeitung von Metallen und Kunststoffen
- 13* Ölabfälle und Abfälle aus flüssigen Brennstoffen (außer Speiseöl und Ölabfälle, die unter 05, 12 und 19 fallen)
- 14* Abfälle aus organischen Lösemitteln, Kühlmitteln und Treibgasen (außer 07 und 08)
- 15 Verpackungsabfall, Aufsaugmassen, Wischtücher, Filtermaterialien und Schutzkleidung (a.n.g.)
- 16 Abfälle, die nicht anderswo im Verzeichnis aufgeführt sind
- 17 Bau- und Abbruchabfälle (einschließlich Aushub von verunreinigten Standorten)
- 18 Abfälle aus der humanmedizinischen oder tierärztlichen Versorgung und Forschung (ohne Küchen- und Restaurantabfälle, die nicht aus der unmittelbaren Krankenpflege stammen)
- 19 Abfälle aus Abfallbehandlungsanlagen, öffentlichen Abwasserbehandlungsanlagen sowie der Aufbereitung von Wasser für den menschlichen Gebrauch und Wasser für industrielle Zwecke
- 20 Siedlungsabfälle (Haushaltsabfälle und ähnliche gewerbliche und industrielle Abfälle sowie Abfälle aus Einrichtungen), einschließlich getrennt gesammelter Fraktionen

2. Abfallschlüssel im Berichtsjahr 2012

Erläuterungen:

* Gefährliche Abfälle

z) Offizielle Position des Abfallverzeichnisses. Für einen genaueren Nachweis erfolgt für die Abfallstatistik eine weitere Untergliederung in 8-stellige Schlüsselnummern. Wählen Sie für Ihre Meldung bitte eine dieser 8-stelligen Unterpositionen aus. Falls Sie keine entsprechende Differenzierung vornehmen können, melden Sie die Abfälle bitte unter der Unterposition mit den Endziffern 00. Diese stehen jeweils für „nicht differenzierbar“.

TM Für diese Positionen des Abfallverzeichnisses ist in einer Reihe von Erhebungen (z.B. Fragebogen AVA, BOD, CPB, DEP, FEU, KOM, MBA, SON) die Angabe der Abfallmenge in Tonnen Trockenmasse für EU-Berichtspflichten erforderlich.

ABFÄLLE, DIE BEIM AUFSUCHEN, AUSBEUTEN UND GEWINNEN SOWIE BEI DER PHYSIKALISCHEN UND CHEMISCHEN BEHANDLUNG VON BODENSCHÄTZEN ENTSTEHEN

Abfälle aus dem Abbau von Bodenschätzen

- 010101** Abfälle aus dem Abbau von metallhaltigen Bodenschätzen
010102 Abfälle aus dem Abbau von nichtmetallhaltigen Bodenschätzen

Abfälle aus der physikalischen und chemischen Verarbeitung von metallhaltigen Bodenschätzen

- 010304*** Säure bildende Aufbereitungsrückstände aus der Verarbeitung von sulfidischem Erz
010305* andere Aufbereitungsrückstände, die gefährliche Stoffe enthalten
010306 Aufbereitungsrückstände mit Ausnahme derjenigen, die unter 01 03 04 und 01 03 05 fallen
010307* andere, gefährliche Stoffe enthaltende Abfälle aus der physikalischen und chemischen Verarbeitung von metallhaltigen Bodenschätzen
010308 staubende und pulvrige Abfälle mit Ausnahme derjenigen, die unter 01 03 07 fallen
010309 Rotschlamm aus der Aluminiumoxidherstellung mit Ausnahme von Rotschlamm, der unter 01 03 07 fällt
010399 Abfälle a. n. g.

Abfälle aus der physikalischen und chemischen Weiterverarbeitung von nichtmetallhaltigen Bodenschätzen

- 010407*** gefährliche Stoffe enthaltende Abfälle aus der physikalischen und chemischen Weiterverarbeitung von nichtmetallhaltigen Bodenschätzen
010408 Abfälle von Kies- und Gesteinsbruch mit Ausnahme derjenigen, die unter 01 04 07 fallen
010409 Abfälle von Sand und Ton
010410 staubende und pulvrige Abfälle mit Ausnahme derjenigen, die unter 01 04 07 fallen
010411 Abfälle aus der Verarbeitung von Kali- und Steinsalz mit Ausnahme derjenigen, die unter 01 04 07 fallen
010412 Aufbereitungsrückstände und andere Abfälle aus der Wäsche und Reinigung von Bodenschätzen mit Ausnahme derjenigen, die unter 01 04 07 und 01 04 11 fallen
010413 Abfälle aus Steinmetz- und -sägearbeiten mit Ausnahme derjenigen, die unter 01 04 07 fallen
010499 Abfälle a. n. g.

Bohrschlämme und andere Bohrabfälle

- 010504** Schlämme und Abfälle aus Süßwasserbohrungen
010505* ölhaltige Bohrschlämme und -abfälle **TM**
010506* Bohrschlämme und andere Bohrabfälle, die gefährliche Stoffe enthalten
010507 barythaltige Bohrschlämme und -abfälle mit Ausnahme derjenigen, die unter 01 05 05 und 01 05 06 fallen
010508 chloridhaltige Bohrschlämme und -abfälle mit Ausnahme derjenigen, die unter 01 05 05 und 01 05 06 fallen
010599 Abfälle a. n. g.

ABFÄLLE AUS LANDWIRTSCHAFT, GARTENBAU, TEICHWIRTSCHAFT, FORSTWIRTSCHAFT, JAGD UND FISCHEREI SOWIE DER HERSTELLUNG UND VERARBEITUNG VON NAHRUNGSMITTELN

Abfälle aus Landwirtschaft, Gartenbau, Teichwirtschaft, Forstwirtschaft, Jagd und Fischerei

- 020101** Schlämme von Wasch- und Reinigungsvorgängen
020102 Abfälle aus tierischem Gewebe
020103 Abfälle aus pflanzlichem Gewebe
020104 Kunststoffabfälle (ohne Verpackungen)
020106 tierische Ausscheidungen, Gülle/Jauche und Stallmist (einschließlich verdorbenes Stroh), Abwässer, getrennt gesammelt und extern behandelt
020107 Abfälle aus der Forstwirtschaft
020108* Abfälle von Chemikalien für die Landwirtschaft, die gefährliche Stoffe enthalten
020109 Abfälle von Chemikalien für die Landwirtschaft mit Ausnahme derjenigen, die unter 02 01 08 fallen
020110 Metallabfälle
020199 Abfälle a. n. g.

Abfälle aus der Zubereitung und Verarbeitung von Fleisch, Fisch und anderen Nahrungsmitteln tierischen Ursprungs

- 020201** Schlämme von Wasch- und Reinigungsvorgängen
020202 Abfälle aus tierischem Gewebe
020203 für Verzehr oder Verarbeitung ungeeignete Stoffe
020204 Schlämme aus der betriebseigenen Abwasserbehandlung **TM**
020299 Abfälle a. n. g.

Abfälle aus der Zubereitung und Verarbeitung von Obst, Gemüse, Getreide, Speiseölen, Kakao, Kaffee, Tee und Tabak, aus der Konservenherstellung, der Herstellung von Hefe- und Hefeextrakt sowie der Zubereitung und Fermentierung von Melasse

- 020301** Schlämme aus Wasch-, Reinigungs-, Schäl-, Zentrifugier- und Abtrennprozessen
020302 Abfälle von Konservierungsstoffen
020303 Abfälle aus der Extraktion mit Lösemitteln
020304 für Verzehr oder Verarbeitung ungeeignete Stoffe
020305 Schlämme aus der betriebseigenen Abwasserbehandlung **TM**
020399 Abfälle a. n. g.

Abfälle aus der Zuckerherstellung

- 020401** Rübenerde
020402 nicht spezifikationsgerechter Calciumcarbonatschlamm
020403 Schlämme aus der betriebseigenen Abwasserbehandlung **TM**
020499 Abfälle a. n. g.

Abfälle aus der Milchverarbeitung

- 020501** für Verzehr oder Verarbeitung ungeeignete Stoffe
020502 Schlämme aus der betriebseigenen Abwasserbehandlung **TM**
020599 Abfälle a. n. g.

2. Abfallschlüssel im Berichtsjahr 2012

Abfälle aus der Herstellung von Back- und Süßwaren

- 020601 für Verzehr oder Verarbeitung ungeeignete Stoffe
 020602 Abfälle von Konservierungsstoffen
 020603 Schlämme aus der betriebseigenen Abwasserbehandlung TM
 020699 Abfälle a. n. g.

Abfälle aus der Herstellung von alkoholischen und alkoholfreien Getränken (ohne Kaffee, Tee und Kakao)

- 020701 Abfälle aus der Wäsche, Reinigung und mechanischen Zerkleinerung des Rohmaterials
 020702 Abfälle aus der Alkoholdestillation
 020703 Abfälle aus der chemischen Behandlung
 020704 für Verzehr oder Verarbeitung ungeeignete Stoffe
 020705 Schlämme aus der betriebseigenen Abwasserbehandlung TM
 020799 Abfälle a. n. g.

ABFÄLLE AUS DER HOLZBEARBEITUNG UND DER HERSTELLUNG VON PLATTEN, MÖBELN, ZELLSTOFFEN, PAPIER UND PAPPE

Abfälle aus der Holzbearbeitung und der Herstellung von Platten und Möbeln

- 030101 Rinden- und Korkabfälle
 030104* Sägemehl, Späne, Abschnitte, Holz, Spanplatten und Furniere, die gefährliche Stoffe enthalten
 030105 Sägemehl, Späne, Abschnitte, Holz, Spanplatten und Furniere mit Ausnahme derjenigen, die unter 03 01 04 fallen
 030199 Abfälle a. n. g.

Abfälle aus der Holzkonservierung

- 030201* Halogenfreie organische Holzschutzmittel
 030202* chlororganische Holzschutzmittel
 030203* metallorganische Holzschutzmittel
 030204* anorganische Holzschutzmittel
 030205* andere Holzschutzmittel, die gefährliche Stoffe enthalten
 030299 Holzschutzmittel a. n. g.

Abfälle aus der Herstellung und Verarbeitung von Zellstoff, Papier, Karton und Pappe

- 030301 Rinden- und Holzabfälle
 030302 Sulfitenschlämme (aus der Rückgewinnung von Kochlaugen)
 030305 Deinking-Schlämme aus dem Papierrecycling TM
 030307 mechanisch abgetrennte Abfälle aus der Auflösung von Papier- und Pappabfällen
 030308 Abfälle aus dem Sortieren von Papier und Pappe für das Recycling
 030309 Kalkschlammabfälle
 030310 Faserabfälle, Faser-, Füller- und Überzugsschlämme aus der mechanischen Abtrennung TM
 030311 Schlämme aus der betriebseigenen Abwasserbehandlung mit Ausnahme derjenigen, die unter 03 03 10 fallen TM
 030399 Abfälle a. n. g.

ABFÄLLE AUS DER LEDER-, PELZ- UND TEXTILINDUSTRIE

Abfälle aus der Leder- und Pelzindustrie

- 040101 Fleischabschabungen und Häuteabfälle
 040102 geäschertes Leimleder
 040103* Entfettungsabfälle, lösemittelhaltig, ohne flüssige Phase
 040104 chromhaltige Gerbereibrühe
 040105 chromfreie Gerbereibrühe
 040106 chromhaltige Schlämme, insbesondere aus der betriebseigenen Abwasserbehandlung TM
 040107 chromfreie Schlämme, insbesondere aus der betriebseigenen Abwasserbehandlung TM
 040108 chromhaltige Abfälle aus gegerbtem Leder (Abschnitte, Schleifstaub, Falzspäne)

- 040109 Abfälle aus der Zurichtung und dem Finish
 040199 Abfälle a. n. g.

Abfälle aus der Textilindustrie

- 040209 Abfälle aus Verbundmaterialien (imprägnierte Textilien, Elastomer, Plastomer)
 040210 organische Stoffe aus Naturstoffen (z.B. Fette, Wachse)
 040214* Abfälle aus dem Finish, die organische Lösungsmittel enthalten
 040215 Abfälle aus dem Finish mit Ausnahme derjenigen, die unter 04 02 14 fallen
 040216* Farbstoffe und Pigmente, die gefährliche Stoffe enthalten
 040217 Farbstoffe und Pigmente mit Ausnahme derjenigen, die unter 04 02 16 fallen
 040219* Schlämme aus der betriebseigenen Abwasserbehandlung, die gefährliche Stoffe enthalten TM
 040220 Schlämme aus der betriebseigenen Abwasserbehandlung mit Ausnahme derjenigen, die unter 04 02 19 fallen TM
 040221 Abfälle aus unbehandelten Textilfasern
 040222 Abfälle aus verarbeiteten Textilfasern
 040299 Abfälle a. n. g.

ABFÄLLE AUS DER ERDÖLRAFFINATION, ERDGASREINIGUNG UND KOHLEPYROLYSE

Abfälle aus der Erdölraffination

- 050102* Entsalzungsschlämme
 050103* Bodenschlämme aus Tanks
 050104* saure Alkylschlämme
 050105* verschüttetes Öl
 050106* ölhaltige Schlämme aus Betriebsvorgängen und Instandhaltung
 050107* Säureteere
 050108* andere Teere
 050109* Schlämme aus der betriebseigenen Abwasserbehandlung, die gefährliche Stoffe enthalten TM
 050110 Schlämme aus der betriebseigenen Abwasserbehandlung mit Ausnahme derjenigen, die unter 05 01 09 fallen TM
 050111* Abfälle aus der Brennstoffreinigung mit Basen
 050112* säurehaltige Öle
 050113 Schlämme aus der Kesselspeisewasseraufbereitung TM
 050114 Abfälle aus Kühlkolonnen TM
 050115* gebrauchte Filtertone
 050116 schwefelhaltige Abfälle aus der Ölent Schwefelung
 050117 Bitumen
 050199 Abfälle a. n. g.

Abfälle aus der Kohlepyrolyse

- 050601* Säureteere
 050603* andere Teere
 050604 Abfälle aus Kühlkolonnen TM
 050699 Abfälle a. n. g.

Abfälle aus Erdgasreinigung und -transport

- 050701* quecksilberhaltige Abfälle
 050702 schwefelhaltige Abfälle
 050799 Abfälle a. n. g.

ABFÄLLE AUS ANORGANISCH-CHEMISCHEN PROZESSEN

Abfälle aus Herstellung, Zubereitung, Vertrieb und Anwendung (HZVA) von Säuren

- 060101* Schwefelsäure und schweflige Säure
 060102* Salzsäure
 060103* Flusssäure
 060104* Phosphorsäure und phosphorige Säure
 060105* Salpetersäure und salpetrige Säure
 060106* andere Säuren
 060199 Abfälle a. n. g.

2. Abfallschlüssel im Berichtsjahr 2012

Abfälle aus HZVA von Basen

- 060201* Calciumhydroxid
 060203* Ammoniumhydroxid
 060204* Natrium- und Kaliumhydroxid
 060205* andere Basen
 060299 Abfälle a. n. g.

Abfälle aus HZVA von Salzen, Salzlösungen und Metalloxiden

- 060311* feste Salze und Lösungen, die Cyanid enthalten
 060313* feste Salze und Lösungen, die Schwermetalle enthalten
 060314 feste Salze und Lösungen mit Ausnahme derjenigen, die unter 06 03 11 und 06 03 13 fallen
 060315* Metalloxide, die Schwermetalle enthalten
 060316 Metalloxide mit Ausnahme derjenigen, die unter 06 03 15 fallen
 060399 Abfälle a. n. g.

Metallhaltige Abfälle mit Ausnahme derjenigen, die unter 06 03 fallen

- 060403* arsenhaltige Abfälle
 060404* quecksilberhaltige Abfälle
 060405* Abfälle, die andere Schwermetalle enthalten
 060499 Abfälle a. n. g.

Schlämme aus der betriebseigenen Abwasserbehandlung

- 060502* Schlämme aus der betriebseigenen Abwasserbehandlung, die gefährliche Stoffe enthalten TM
 060503 Schlämme aus der betriebseigenen Abwasserbehandlung mit Ausnahme derjenigen, die unter 06 05 02 fallen TM

Abfälle aus HZVA von schwefelhaltigen Chemikalien, aus Schwefelchemie und Entschwefelungsprozessen

- 060602* Abfälle, die gefährliche Sulfide enthalten
 060603 sulfidhaltige Abfälle mit Ausnahme derjenigen, die unter 06 06 02 fallen
 060699 Abfälle a. n. g.

Abfälle aus HZVA von Halogenen und aus der Halogenchemie

- 060701* asbesthaltige Abfälle aus der Elektrolyse
 060702* Aktivkohle aus der Chlorherstellung
 060703* quecksilberhaltige Bariumsulfatschlämme
 060704* Lösungen und Säuren, z.B. Kontaktsäure
 060799 Abfälle a. n. g.

Abfälle aus HZVA von Silizium und Siliziumverbindungen

- 060802* gefährliche Chlorsilane enthaltende Abfälle
 060899 Abfälle a. n. g.

Abfälle aus HZVA von phosphorhaltigen Chemikalien aus der Phosphorchemie

- 060902 phosphorhaltige Schlacke
 060903* Reaktionsabfälle auf Calciumbasis, die gefährliche Stoffe enthalten
 060904 Reaktionsabfälle auf Calciumbasis mit Ausnahme derjenigen, die unter 06 09 03 fallen
 060999 Abfälle a. n. g.

Abfälle aus HZVA von stickstoffhaltigen Chemikalien aus der Stickstoffchemie und der Herstellung von Düngemitteln

- 061002* Abfälle, die gefährliche Stoffe enthalten
 061099 Abfälle a. n. g.

Abfälle aus der Herstellung von anorganischen Pigmenten und Farbgebern

- 061101 Reaktionsabfälle auf Calciumbasis aus der Titandioxidherstellung
 061199 Abfälle a. n. g.

Abfälle aus anorganischen chemischen Prozessen a. n. g.

- 061301* anorganische Pflanzenschutzmittel, Holzschutzmittel und andere Biozide

- 061302* gebrauchte Aktivkohle (außer 06 07 02)
 061303 Industrieruß
 061304* Abfälle aus der Asbestverarbeitung
 061305* Ofen- und Kaminruß
 061399 Abfälle a. n. g.

ABFÄLLE AUS ORGANISCH-CHEMISCHEN PROZESSEN**Abfälle aus Herstellung, Zubereitung, Vertrieb und Anwendung (HZVA) organischer Grundchemikalien**

- 070101* wässrige Waschflüssigkeiten und Mutterlaugen
 070103* halogenorganische Lösemittel, Waschflüssigkeiten und Mutterlaugen
 070104* andere organische Lösemittel, Waschflüssigkeiten und Mutterlaugen
 070107* halogenierte Reaktions- und Destillationsrückstände
 070108* andere Reaktions- und Destillationsrückstände
 070109* halogenierte Filterkuchen, gebrauchte Aufsaugmaterialien
 070110* andere Filterkuchen, gebrauchte Aufsaugmaterialien
 070111* Schlämme aus der betriebseigenen Abwasserbehandlung, die gefährliche Stoffe enthalten TM
 070112 Schlämme aus der betriebseigenen Abwasserbehandlung mit Ausnahme derjenigen, die unter 07 01 11 fallen TM
 070199 Abfälle a. n. g.

Abfälle aus HZVA von Kunststoffen, synthetischem Gummi und Kunstfasern

- 070201* wässrige Waschflüssigkeiten und Mutterlaugen
 070203* halogenorganische Lösemittel, Waschflüssigkeiten und Mutterlaugen
 070204* andere organische Lösemittel, Waschflüssigkeiten und Mutterlaugen
 070207* halogenierte Reaktions- und Destillationsrückstände
 070208* andere Reaktions- und Destillationsrückstände
 070209* halogenierte Filterkuchen, gebrauchte Aufsaugmaterialien
 070210* andere Filterkuchen, gebrauchte Aufsaugmaterialien
 070211* Schlämme aus der betriebseigenen Abwasserbehandlung, die gefährliche Stoffe enthalten TM
 070212 Schlämme aus der betriebseigenen Abwasserbehandlung mit Ausnahme derjenigen, die unter 07 02 11 fallen TM
 070213 Kunststoffabfälle
 070214* Abfälle von Zusatzstoffen, die gefährliche Stoffe enthalten
 070215 Abfälle von Zusatzstoffen mit Ausnahme derjenigen, die unter 07 02 14 fallen
 070216* gefährliche Silicone enthaltende Abfälle
 070217 siliconhaltige Abfälle, andere als die in 07 02 16 genannten
 070299 Abfälle a. n. g.

Abfälle aus HZVA von organischen Farbstoffen und Pigmenten (außer 06 11)

- 070301* wässrige Waschflüssigkeiten und Mutterlaugen
 070303* halogenorganische Lösemittel, Waschflüssigkeiten und Mutterlaugen
 070304* andere organische Lösemittel, Waschflüssigkeiten und Mutterlaugen
 070307* halogenierte Reaktions- und Destillationsrückstände
 070308* andere Reaktions- und Destillationsrückstände
 070309* halogenierte Filterkuchen, gebrauchte Aufsaugmaterialien
 070310* andere Filterkuchen, gebrauchte Aufsaugmaterialien
 070311* Schlämme aus der betriebseigenen Abwasserbehandlung, die gefährliche Stoffe enthalten TM
 070312 Schlämme aus der betriebseigenen Abwasserbehandlung mit Ausnahme derjenigen, die unter 07 03 11 fallen TM
 070399 Abfälle a. n. g.

2. Abfallschlüssel im Berichtsjahr 2012

Abfälle aus HZVA von organischen Pflanzenschutzmitteln (außer 02 01 08 und 02 01 09), Holzschutzmitteln (außer 03 02) und anderen Bioziden

- 070401*** wässrige Waschflüssigkeiten und Mutterlaugen
070403* halogenorganische Lösemittel, Waschflüssigkeiten und Mutterlaugen
070404* andere organische Lösemittel, Waschflüssigkeiten und Mutterlaugen
070407* halogenierte Reaktions- und Destillationsrückstände
070408* andere Reaktions- und Destillationsrückstände
070409* halogenierte Filterkuchen, gebrauchte Aufsaugmaterialien
070410* andere Filterkuchen, gebrauchte Aufsaugmaterialien
070411* Schlämme aus der betriebseigenen Abwasserbehandlung, die gefährliche Stoffe enthalten TM
070412 Schlämme aus der betriebseigenen Abwasserbehandlung mit Ausnahme derjenigen, die unter 07 04 11 fallen TM
070413* feste Abfälle, die gefährliche Stoffe enthalten
070499 Abfälle a. n. g.

Abfälle aus HZVA von Pharmazeutika

- 070501*** wässrige Waschflüssigkeiten und Mutterlaugen
070503* halogenorganische Lösemittel, Waschflüssigkeiten und Mutterlaugen
070504* andere organische Lösemittel, Waschflüssigkeiten und Mutterlaugen
070507* halogenierte Reaktions- und Destillationsrückstände
070508* andere Reaktions- und Destillationsrückstände
070509* halogenierte Filterkuchen, gebrauchte Aufsaugmaterialien
070510* andere Filterkuchen, gebrauchte Aufsaugmaterialien
070511* Schlämme aus der betriebseigenen Abwasserbehandlung, die gefährliche Stoffe enthalten TM
070512 Schlämme aus der betriebseigenen Abwasserbehandlung mit Ausnahme derjenigen, die unter 07 05 11 fallen TM
070513* feste Abfälle, die gefährliche Stoffe enthalten
070514 feste Abfälle mit Ausnahme derjenigen, die unter 07 05 13 fallen
070599 Abfälle a. n. g.

Abfälle aus HZVA von Fetten, Schmierstoffen, Seifen, Waschmitteln, Desinfektionsmitteln und Körperpflegemitteln

- 070601*** wässrige Waschflüssigkeiten und Mutterlaugen
070603* halogenorganische Lösemittel, Waschflüssigkeiten und Mutterlaugen
070604* andere organische Lösemittel, Waschflüssigkeiten und Mutterlaugen
070607* halogenierte Reaktions- und Destillationsrückstände
070608* andere Reaktions- und Destillationsrückstände
070609* halogenierte Filterkuchen, gebrauchte Aufsaugmaterialien
070610* andere Filterkuchen, gebrauchte Aufsaugmaterialien
070611* Schlämme aus der betriebseigenen Abwasserbehandlung, die gefährliche Stoffe enthalten TM
070612 Schlämme aus der betriebseigenen Abwasserbehandlung mit Ausnahme derjenigen, die unter 07 06 11 fallen TM
070699 Abfälle a. n. g.

Abfälle aus HZVA von Feinchemikalien und Chemikalien a. n. g.

- 070701*** wässrige Waschflüssigkeiten und Mutterlaugen
070703* halogenorganische Lösemittel, Waschflüssigkeiten und Mutterlaugen
070704* andere organische Lösemittel, Waschflüssigkeiten und Mutterlaugen
070707* halogenierte Reaktions- und Destillationsrückstände
070708* andere Reaktions- und Destillationsrückstände
070709* halogenierte Filterkuchen, gebrauchte Aufsaugmaterialien
070710* andere Filterkuchen, gebrauchte Aufsaugmaterialien

- 070711*** Schlämme aus der betriebseigenen Abwasserbehandlung, die gefährliche Stoffe enthalten TM
070712 Schlämme aus der betriebseigenen Abwasserbehandlung mit Ausnahme derjenigen, die unter 07 07 11 fallen TM
070799 Abfälle a. n. g.

ABFÄLLE AUS HZVA VON BESCHICHTUNGEN (FARBEN, LACKE, EMAIL), KLEBSTOFFEN, DICHTMASSEN UND DRUCKFARBEN**Abfälle aus HZVA und Entfernung von Farben und Lacken**

- 080111*** Farb- und Lackabfälle, die organische Lösemittel oder andere gefährliche Stoffe enthalten
080112 Farb- und Lackabfälle mit Ausnahme derjenigen, die unter 08 01 11 fallen
080113* Farb- oder Lackschlämme, die organische Lösemittel oder andere gefährliche Stoffe enthalten
080114 Farb- oder Lackschlämme mit Ausnahme derjenigen, die unter 08 01 13 fallen
080115* wässrige Schlämme, die Farben oder Lacke mit organischen Lösemitteln oder anderen gefährlichen Stoffen enthalten
080116 wässrige Schlämme, die Farben oder Lacke enthalten, mit Ausnahme derjenigen, die unter 08 01 15 fallen
080117* Abfälle aus der Farb- oder Lackentfernung, die organische Lösemittel oder andere gefährliche Stoffe enthalten
080118 Abfälle aus der Farb- oder Lackentfernung mit Ausnahme derjenigen, die unter 08 01 17 fallen
080119* wässrige Suspensionen, die Farben oder Lacke mit organischen Lösemitteln oder anderen gefährlichen Stoffen enthalten
080120 wässrige Suspensionen, die Farben oder Lacke enthalten, mit Ausnahme derjenigen, die unter 08 01 19 fallen
080121* Farb- oder Lackentfernerabfälle
080199 Abfälle a. n. g.

Abfälle aus HZVA anderer Beschichtungen (einschließlich keramischer Werkstoffe)

- 080201** Abfälle von Beschichtungspulver
080202 wässrige Schlämme, die keramische Werkstoffe enthalten
080203 wässrige Suspensionen, die keramische Werkstoffe enthalten
080299 Abfälle a. n. g.

Abfälle aus HZVA von Druckfarben

- 080307** wässrige Schlämme, die Druckfarben enthalten
080308 wässrige flüssige Abfälle, die Druckfarben enthalten
080312* Druckfarbenabfälle, die gefährliche Stoffe enthalten
080313 Druckfarbenabfälle mit Ausnahme derjenigen, die unter 08 03 12 fallen
080314* Druckfarbenschlämme, die gefährliche Stoffe enthalten
080315 Druckfarbenschlämme mit Ausnahme derjenigen, die unter 08 03 14 fallen
080316* Abfälle von Ätzlösungen
080317* Tonerabfälle, die gefährliche Stoffe enthalten
080318 Tonerabfälle mit Ausnahme derjenigen, die unter 08 03 17 fallen
080319* Dispersionsöl
080399 Abfälle a. n. g.

Abfälle aus HZVA von Klebstoffen und Dichtmassen (einschließlich wasserabweisender Materialien)

- 080409*** Klebstoff- und Dichtmassenabfälle, die organische Lösemittel oder andere gefährliche Stoffe enthalten
080410 Klebstoff- und Dichtmassenabfälle mit Ausnahme derjenigen, die unter 08 04 09 fallen

2. Abfallschlüssel im Berichtsjahr 2012

080411*	klebstoff- und dichtmassenhaltige Schlämme, die organische Lösemittel oder andere gefährliche Stoffe enthalten	100117	Filterstäube aus der Abfallmitverbrennung mit Ausnahme derjenigen, die unter 10 01 16 fallen
080412	klebstoff- und dichtmassenhaltige Schlämme mit Ausnahme derjenigen, die unter 08 04 11 fallen	100118*	Abfälle aus der Abgasbehandlung, die gefährliche Stoffe enthalten
080413*	wässrige Schlämme, die Klebstoffe oder Dichtmassen mit organischen Lösemitteln oder anderen gefährlichen Stoffen enthalten	100119	Abfälle aus der Abgasbehandlung mit Ausnahme derjenigen, die unter 10 01 05, 10 01 07 und 10 01 18 fallen
080414	wässrige Schlämme, die Klebstoffe oder Dichtmassen enthalten, mit Ausnahme derjenigen, die unter 08 04 13 fallen	100120*	Schlämme aus der betriebseigenen Abwasserbehandlung, die gefährliche Stoffe enthalten TM
080415*	wässrige flüssige Abfälle, die Klebstoffe oder Dichtmassen mit organischen Lösemitteln oder anderen gefährlichen Stoffen enthalten	100121	Schlämme aus der betriebseigenen Abwasserbehandlung mit Ausnahme derjenigen, die unter 10 01 20 fallen TM
080416	wässrige flüssige Abfälle, die Klebstoffe oder Dichtmassen enthalten, mit Ausnahme derjenigen, die unter 08 04 15 fallen	100122*	wässrige Schlämme aus der Kesselreinigung, die gefährliche Stoffe enthalten TM
080417*	Harzöle	100123	wässrige Schlämme aus der Kesselreinigung mit Ausnahme derjenigen, die unter 10 01 22 fallen TM
080499	Abfälle a. n. g.	100124	Sande aus der Wirbelschichtfeuerung
Nicht unter 08 aufgeführte Abfälle		100125	Abfälle aus der Lagerung und Vorbereitung von Brennstoffen für Kohlekraftwerke
080501*	Isocyanatabfälle	100126	Abfälle aus der Kühlwasserbehandlung TM
ABFÄLLE AUS DER FOTOGRAFISCHEN INDUSTRIE		100199	Abfälle a. n. g.
Abfälle aus der fotografischen Industrie		Abfälle aus der Eisen- und Stahlindustrie	
090101*	Entwickler und Aktivatorlösungen auf Wasserbasis	100201	Abfälle aus der Verarbeitung von Schlacke
090102*	Offsetdruckplatten-Entwicklerlösungen auf Wasserbasis	100202	unbearbeitete Schlacke
090103*	Entwicklerlösungen auf Lösemittelbasis	100207*	festen Abfälle aus der Abgasbehandlung, die gefährliche Stoffe enthalten
090104*	Fixierbäder	100208	Abfälle aus der Abgasbehandlung mit Ausnahme derjenigen, die unter 10 02 07 fallen
090105*	Bleichlösungen und Bleich-Fixier-Bäder	100210	Walzzunder
090106*	silberhaltige Abfälle aus der betriebseigenen Behandlung fotografischer Abfälle	100211*	öhlhaltige Abfälle aus der Kühlwasserbehandlung TM
090107	Filme und fotografische Papiere, die Silber oder Silberverbindungen enthalten	100212	Abfälle aus der Kühlwasserbehandlung mit Ausnahme derjenigen, die unter 10 02 11 fallen TM
090108	Filme und fotografische Papiere, die kein Silber und keine Silberverbindungen enthalten	100213*	Schlämme und Filterkuchen aus der Abgasbehandlung, die gefährliche Stoffe enthalten
090110	Einwegkameras ohne Batterien	100214	Schlämme und Filterkuchen aus der Abgasbehandlung mit Ausnahme derjenigen, die unter 10 02 13 fallen
090111*	Einwegkameras mit Batterien, die unter 16 06 01, 16 06 02 oder 16 06 03 fallen	100215	andere Schlämme und Filterkuchen TM
090112	Einwegkameras mit Batterien mit Ausnahme derjenigen, die unter 09 01 11 fallen	100299	Abfälle a. n. g.
090113*	wässrige flüssige Abfälle aus der betriebseigenen Silberrückgewinnung mit Ausnahme derjenigen, die unter 09 01 06 fallen	Abfälle aus der thermischen Aluminium-Metallurgie	
090199	Abfälle a. n. g.	100302	Anodenschrott
ABFÄLLE AUS THERMISCHEN PROZESSEN		100304*	Schlacken aus der Erstschnmelze
Abfälle aus Kraftwerken und anderen Verbrennungsanlagen (außer 19)		100305	Aluminiumoxidabfälle
100101	Rost- und Kesselasche, Schlacken und Kesselstaub mit Ausnahme von Kesselstaub, der unter 10 01 04 fällt	100308*	Salzschlacken aus der Zweitschnmelze
100102	Filterstäube aus Kohlefeuerung	100309*	schwarze Krätzen aus der Zweitschnmelze
100103	Filterstäube aus Torffeuerung und Feuerung mit (unbehandeltem) Holz	100315*	Abschaum, der entzündlich ist oder in Kontakt mit Wasser entzündliche Gase in gefährlicher Menge abgibt
100104*	Filterstäube und Kesselstaub aus Ölfeuerung	100316	Abschaum mit Ausnahme desjenigen, der unter 10 03 15 fällt
100105	Reaktionsabfälle auf Calciumbasis aus der Rauchgasentschwefelung in fester Form	100317*	teerhaltige Abfälle aus der Anodenherstellung
100107	Reaktionsabfälle auf Calciumbasis aus der Rauchgasentschwefelung in Form von Schlämmen	100318	Abfälle aus der Anodenherstellung, die Kohlenstoffe enthalten, mit Ausnahme derjenigen, die unter 10 03 17 fallen
100109*	Schwefelsäure	100319*	Filterstaub, der gefährliche Stoffe enthält
100113*	Filterstäube aus emulgierten, als Brennstoffe verwendeten Kohlenwasserstoffen	100320	Filterstaub mit Ausnahme von Filterstaub, der unter 10 03 19 fällt
100114*	Rost- und Kesselasche, Schlacken und Kesselstaub aus der Abfallmitverbrennung, die gefährliche Stoffe enthalten	100321*	andere Teilchen und Staub (einschließlich Kugelmühlenstaub), die gefährliche Stoffe enthalten
100115	Rost- und Kesselasche, Schlacken und Kesselstaub aus der Abfallmitverbrennung mit Ausnahme derjenigen, die unter 10 01 14 fallen	100322	Teilchen und Staub (einschließlich Kugelmühlenstaub) mit Ausnahme derjenigen, die unter 10 03 21 fallen
100116*	Filterstäube aus der Abfallmitverbrennung, die gefährliche Stoffe enthalten	100323*	festen Abfälle aus der Abgasbehandlung, die gefährliche Stoffe enthalten
		100324	festen Abfälle aus der Abgasbehandlung mit Ausnahme derjenigen, die unter 10 03 23 fallen
		100325*	Schlämme und Filterkuchen aus der Abgasbehandlung, die gefährliche Stoffe enthalten
		100326	Schlämme und Filterkuchen aus der Abgasbehandlung mit Ausnahme derjenigen, die unter 10 03 25 fallen
		100327*	öhlhaltige Abfälle aus der Kühlwasserbehandlung TM
		100328	Abfälle aus der Kühlwasserbehandlung mit Ausnahme derjenigen, die unter 10 03 27 fallen TM

2. Abfallschlüssel im Berichtsjahr 2012

- 100329*** gefährliche Stoffe enthaltende Abfälle aus der Behandlung von Salzschlacken und schwarzen Krätzen
- 100330** Abfälle aus der Behandlung von Salzschlacken und schwarzen Krätzen mit Ausnahme derjenigen, die unter 10 03 29 fallen
- 100399** Abfälle a. n. g.
- Abfälle aus der thermischen Bleimetallurgie**
- 100401*** Schlacken (Erst- und Zweitschmelze)
- 100402*** Krätzen und Abschaum (Erst- und Zweitschmelze)
- 100403*** Calciumarsenat
- 100404*** Filterstaub
- 100405*** andere Teilchen und Staub
- 100406*** feste Abfälle aus der Abgasbehandlung
- 100407*** Schlämme und Filterkuchen aus der Abgasbehandlung
- 100409*** ölhaltige Abfälle aus der Kühlwasserbehandlung TM
- 100410** Abfälle aus der Kühlwasserbehandlung mit Ausnahme derjenigen, die unter 10 04 09 fallen TM
- 100499** Abfälle a. n. g.
- Abfälle aus der thermischen Zinkmetallurgie**
- 100501** Schlacken (Erst- und Zweitschmelze)
- 100503*** Filterstaub
- 100504** andere Teilchen und Staub
- 100505*** feste Abfälle aus der Abgasbehandlung
- 100506*** Schlämme und Filterkuchen aus der Abgasbehandlung
- 100508*** ölhaltige Abfälle aus der Kühlwasserbehandlung TM
- 100509** Abfälle aus der Kühlwasserbehandlung mit Ausnahme derjenigen, die unter 10 05 08 fallen TM
- 100510*** Krätzen und Abschaum, die entzündlich sind oder in Kontakt mit Wasser entzündliche Gase in gefährlicher Menge abgeben
- 100511** Krätzen und Abschaum mit Ausnahme derjenigen, die unter 10 05 10 fallen
- 100599** Abfälle a. n. g.
- Abfälle aus der thermischen Kupfermetallurgie**
- 100601** Schlacken (Erst- und Zweitschmelze)
- 100602** Krätzen und Abschaum (Erst- und Zweitschmelze)
- 100603*** Filterstaub
- 100604** andere Teilchen und Staub
- 100606*** feste Abfälle aus der Abgasbehandlung
- 100607*** Schlämme und Filterkuchen aus der Abgasbehandlung
- 100609*** ölhaltige Abfälle aus der Kühlwasserbehandlung TM
- 100610** Abfälle aus der Kühlwasserbehandlung mit Ausnahme derjenigen, die unter 10 06 09 fallen TM
- 100699** Abfälle a. n. g.
- Abfälle aus der thermischen Silber-, Gold- und Platinmetallurgie**
- 100701** Schlacken (Erst- und Zweitschmelze)
- 100702** Krätzen und Abschaum (Erst- und Zweitschmelze)
- 100703** feste Abfälle aus der Abgasbehandlung
- 100704** andere Teilchen und Staub
- 100705** Schlämme und Filterkuchen aus der Abgasbehandlung
- 100707*** ölhaltige Abfälle aus der Kühlwasserbehandlung TM
- 100708** Abfälle aus der Kühlwasserbehandlung mit Ausnahme derjenigen, die unter 10 07 07 fallen TM
- 100799** Abfälle a. n. g.
- Abfälle aus sonstiger thermischer Nichteisenmetallurgie**
- 100804** Teilchen und Staub
- 100808*** Salzschlacken (Erst- und Zweitschmelze)
- 100809** andere Schlacken
- 100810*** Krätzen und Abschaum, die entzündlich sind oder in Kontakt mit Wasser entzündliche Gase in gefährlicher Menge abgeben
- 100811** Krätzen und Abschaum mit Ausnahme derjenigen, die unter 10 08 10 fallen
- 100812*** teerhaltige Abfälle aus der Anodenherstellung
- 100813** kohlenstoffhaltige Abfälle aus der Anodenherstellung mit Ausnahme derjenigen, die unter 10 08 12 fallen
- 100814** Anodenschrott
- 100815*** Filterstaub, der gefährliche Stoffe enthält
- 100816** Filterstaub mit Ausnahme desjenigen, der unter 10 08 15 fällt
- 100817*** Schlämme und Filterkuchen aus der Abgasbehandlung, die gefährliche Stoffe enthalten
- 100818** Schlämme und Filterkuchen aus der Abgasbehandlung mit Ausnahme derjenigen, die unter 10 08 17 fallen
- 100819*** ölhaltige Abfälle aus der Kühlwasserbehandlung TM
- 100820** Abfälle aus der Kühlwasserbehandlung mit Ausnahme derjenigen, die unter 10 08 19 fallen TM
- 100899** Abfälle a. n. g.
- Abfälle vom Gießen von Eisen und Stahl**
- 100903** Ofenschlacke
- 100905*** gefährliche Stoffe enthaltende Gießformen und -sande vor dem Gießen
- 100906** Gießformen und -sande vor dem Gießen mit Ausnahme derjenigen, die unter 10 09 05 fallen
- 100907*** gefährliche Stoffe enthaltende Gießformen und -sande nach dem Gießen
- 100908** Gießformen und -sande nach dem Gießen mit Ausnahme derjenigen, die unter 10 09 07 fallen
- 100909*** Filterstaub, der gefährliche Stoffe enthält
- 100910** Filterstaub mit Ausnahme desjenigen, der unter 10 09 09 fällt
- 100911*** andere Teilchen, die gefährliche Stoffe enthalten
- 100912** Teilchen mit Ausnahme derjenigen, die unter 10 09 11 fallen
- 100913*** Abfälle von Bindemitteln, die gefährliche Stoffe enthalten
- 100914** Abfälle von Bindemitteln mit Ausnahme derjenigen, die unter 10 09 13 fallen
- 100915*** Abfälle aus rissanzeigenden Substanzen, die gefährliche Stoffe enthalten
- 100916** Abfälle aus rissanzeigenden Substanzen mit Ausnahme derjenigen, die unter 10 09 15 fallen
- 100999** Abfälle a. n. g.
- Abfälle vom Gießen von Nichteisenmetallen**
- 101003** Ofenschlacke
- 101005*** gefährliche Stoffe enthaltende Gießformen und -sande vor dem Gießen
- 101006** Gießformen und -sande vor dem Gießen mit Ausnahme derjenigen, die unter 10 10 05 fallen
- 101007*** gefährliche Stoffe enthaltende Gießformen und -sande nach dem Gießen
- 101008** Gießformen und -sande nach dem Gießen mit Ausnahme derjenigen, die unter 10 10 07 fallen
- 101009*** Filterstaub, der gefährliche Stoffe enthält
- 101010** Filterstaub mit Ausnahme desjenigen, der unter 10 10 09 fällt
- 101011*** andere Teilchen, die gefährliche Stoffe enthalten
- 101012** Teilchen mit Ausnahme derjenigen, die unter 10 10 11 fallen
- 101013*** Abfälle von Bindemitteln, die gefährliche Stoffe enthalten
- 101014** Abfälle von Bindemitteln mit Ausnahme derjenigen, die unter 10 10 13 fallen
- 101015*** Abfälle aus rissanzeigenden Substanzen, die gefährliche Stoffe enthalten
- 101016** Abfälle aus rissanzeigenden Substanzen mit Ausnahme derjenigen, die unter 10 10 15 fallen
- 101099** Abfälle a. n. g.
- Abfälle aus der Herstellung von Glas und Glaserzeugnissen**
- 101103** Glasfaserabfall
- 101105** Teilchen und Staub
- 101109*** Gemengeabfall mit gefährlichen Stoffen vor dem Schmelzen
- 101110** Gemengeabfall vor dem Schmelzen mit Ausnahme desjenigen, der unter 10 11 09 fällt
- 101111*** Glasabfall in kleinen Teilchen und Glasstaub, die Schwermetalle enthalten (z.B. aus Elektronenstrahlröhren)
- 101112** Glasabfall mit Ausnahme desjenigen, der unter 10 11 11 fällt

2. Abfallschlüssel im Berichtsjahr 2012

- 101113*** Glaspolier- und Glasschleifschlämme, die gefährliche Stoffe enthalten
- 101114** Glaspolier- und Glasschleifschlämme mit Ausnahme derjenigen, die unter 10 11 13 fallen
- 101115*** feste Abfälle aus der Abgasbehandlung, die gefährliche Stoffe enthalten
- 101116** feste Abfälle aus der Abgasbehandlung mit Ausnahme derjenigen, die unter 10 11 15 fallen
- 101117*** Schlämme und Filterkuchen aus der Abgasbehandlung, die gefährliche Stoffe enthalten
- 101118** Schlämme und Filterkuchen aus der Abgasbehandlung mit Ausnahme derjenigen, die unter 10 11 17 fallen
- 101119*** feste Abfälle aus der betriebseigenen Abwasserbehandlung, die gefährliche Stoffe enthalten TM
- 101120** feste Abfälle aus der betriebseigenen Abwasserbehandlung mit Ausnahme derjenigen, die unter 10 11 19 fallen TM
- 101199** Abfälle a. n. g.
- Abfälle aus der Herstellung von Keramikerzeugnissen und keramischen Baustoffen wie Ziegeln, Fliesen, Steinzeug**
- 101201** Rohmischungen vor dem Brennen
- 101203** Teilchen und Staub
- 101205** Schlämme und Filterkuchen aus der Abgasbehandlung
- 101206** verworfene Formen
- 101208** Abfälle aus Keramikerzeugnissen, Ziegeln, Fliesen und Steinzeug (nach dem Brennen)
- 101209*** feste Abfälle aus der Abgasbehandlung, die gefährliche Stoffe enthalten
- 101210** feste Abfälle aus der Abgasbehandlung mit Ausnahme derjenigen, die unter 10 12 09 fallen
- 101211*** Glasurabfälle, die Schwermetalle enthalten
- 101212** Glasurabfälle mit Ausnahme derjenigen, die unter 10 12 11 fallen
- 101213** Schlämme aus der betriebseigenen Abwasserbehandlung TM
- 101299** Abfälle a. n. g.
- Abfälle aus der Herstellung von Zement, Branntkalk, Gips und Erzeugnissen aus diesen**
- 101301** Abfälle von Rohgemenge vor dem Brennen
- 101304** Abfälle aus der Kalzinierung und Hydratisierung von Branntkalk
- 101306** Teilchen und Staub (außer 10 13 12 und 10 13 13)
- 101307** Schlämme und Filterkuchen aus der Abgasbehandlung
- 101309*** asbesthaltige Abfälle aus der Herstellung von Asbestzement
- 101310** Abfälle aus der Herstellung von Asbestzement mit Ausnahme derjenigen, die unter 10 13 09 fallen
- 101311** Abfälle aus der Herstellung anderer Verbundstoffe auf Zementbasis mit Ausnahme derjenigen, die unter 10 13 09 und 10 13 10 fallen
- 101312*** feste Abfälle aus der Abgasbehandlung, die gefährliche Stoffe enthalten
- 101313** feste Abfälle aus der Abgasbehandlung mit Ausnahme derjenigen, die unter 10 13 12 fallen
- 101314** Betonabfälle und Betonschlämme
- 101399** Abfälle a. n. g.
- Abfälle aus Krematorien**
- 101401*** quecksilberhaltige Abfälle aus der Gasreinigung
- ABFÄLLE AUS DER CHEMISCHEN OBERFLÄCHENBEARBEITUNG UND BESCHICHTUNG VON METALLEN UND ANDEREN WERKSTOFFEN; NICHT-EISEN-HYDROMETALLURGIE**
- Abfälle aus der chemischen Oberflächenbearbeitung und Beschichtung von Metallen und anderen Werkstoffen (z. B. Galvanik, Verzinkung, Beizen, Ätzen, Phosphatieren, alkalisches Entfetten und Anodisierung)**
- 110105*** saure Beizlösungen
- 110106*** Säuren a. n. g.
- 110107*** alkalische Beizlösungen
- 110108*** Phosphatierschlämme
- 110109*** Schlämme und Filterkuchen, die gefährliche Stoffe enthalten TM
- 110110** Schlämme und Filterkuchen mit Ausnahme derjenigen, die unter 11 01 09 fallen TM
- 110111*** wässrige Spülflüssigkeiten, die gefährliche Stoffe enthalten
- 110112** wässrige Spülflüssigkeiten mit Ausnahme derjenigen, die unter 11 01 11 fallen
- 110113*** Abfälle aus der Entfettung, die gefährliche Stoffe enthalten
- 110114** Abfälle aus der Entfettung mit Ausnahme derjenigen, die unter 11 01 13 fallen
- 110115*** Eluate und Schlämme aus Membransystemen oder Ionenaustauschsystemen, die gefährliche Stoffe enthalten
- 110116*** gesättigte oder verbrauchte Ionenaustauscherharze
- 110198*** andere Abfälle, die gefährliche Stoffe enthalten
- 110199** Abfälle a. n. g.
- Abfälle aus Prozessen der Nichteisen-Hydrometallurgie**
- 110202*** Schlämme aus der Zink-Hydrometallurgie (einschließlich Jarosit, Goethit)
- 110203** Abfälle aus der Herstellung von Anoden für wässrige elektrolytische Prozesse
- 110205*** Abfälle aus Prozessen der Kupfer-Hydrometallurgie, die gefährliche Stoffe enthalten
- 110206** Abfälle aus Prozessen der Kupfer-Hydrometallurgie mit Ausnahme derjenigen, die unter 11 02 05 fallen
- 110207*** andere Abfälle, die gefährliche Stoffe enthalten TM
- 110299** Abfälle a. n. g.
- Schlämme und Feststoffe aus Härteprozessen**
- 110301*** cyanidhaltige Abfälle
- 110302*** andere Abfälle
- Abfälle aus Prozessen der thermischen Verzinkung**
- 110501** Hartzink
- 110502** Zinkasche
- 110503*** feste Abfälle aus der Abgasbehandlung
- 110504*** gebrauchte Flussmittel
- 110599** Abfälle a. n. g.
- ABFÄLLE AUS PROZESSEN DER MECHANISCHEN FORMGEBUNG SOWIE DER PHYSIKALISCHEN UND MECHANISCHEN OBERFLÄCHENBEARBEITUNG VON METALLEN UND KUNSTSTOFFEN**
- Abfälle aus Prozessen der mechanischen Formgebung sowie der physikalischen und mechanischen Oberflächenbearbeitung von Metallen und Kunststoffen**
- 120101** Eisenfeil- und -drehspäne
- 120102** Eisenstaub und -teile
- 120103** NE-Metallfeil- und -drehspäne
- 120104** NE-Metallstaub und -teilchen
- 120105** Kunststoffspäne und -drehspäne
- 120106*** halogenhaltige Bearbeitungsöle auf Mineralölbasis (außer Emulsionen und Lösungen)
- 120107*** halogenfreie Bearbeitungsöle auf Mineralölbasis (außer Emulsionen und Lösungen)
- 120108*** halogenhaltige Bearbeitungsemulsionen und -lösungen
- 120109*** halogenfreie Bearbeitungsemulsionen und -lösungen
- 120110*** synthetische Bearbeitungsöle
- 120112*** gebrauchte Wachse und Fette
- 120113** Schweißabfälle
- 120114*** Bearbeitungsschlämme, die gefährliche Stoffe enthalten TM
- 120115** Bearbeitungsschlämme mit Ausnahme derjenigen, die unter 12 01 14 fallen TM
- 120116*** Strahlmittelabfälle, die gefährliche Stoffe enthalten

2. Abfallschlüssel im Berichtsjahr 2012

- 120117** Strahlmittelabfälle mit Ausnahme derjenigen, die unter 12 01 16 fallen
- 120118*** ölhaltige Metallschlämme (Schleif-, Hon- und Läppschlämme)
- 120119*** biologisch leicht abbaubare Bearbeitungsöle
- 120120*** gebrauchte Hon- und Schleifmittel, die gefährliche Stoffe enthalten
- 120121** gebrauchte Hon- und Schleifmittel mit Ausnahme derjenigen, die unter 12 01 20 fallen
- 120199** Abfälle a. n. g.

Abfälle aus der Wasser- und Dampffentfettung (außer 11)

- 120301*** wässrige Waschflüssigkeiten TM
- 120302*** Abfälle aus der Dampffentfettung TM

ÖLABFÄLLE UND ABFÄLLE AUS FLÜSSIGEN BRENNSTOFFEN (AUSSER SPEISEÖLE UND ÖLABFÄLLE, DIE UNTER 05, 12 UND 19 FALLEN)

Abfälle von Hydraulikölen

- 130101*** Hydrauliköle, die PCB enthalten
- 130104*** chlorierte Emulsionen
- 130105*** nichtchlorierte Emulsionen
- 130109*** chlorierte Hydrauliköle auf Mineralölbasis
- 130110*** nichtchlorierte Hydrauliköle auf Mineralölbasis
- 130111*** synthetische Hydrauliköle
- 130112*** biologisch leicht abbaubare Hydrauliköle
- 130113*** andere Hydrauliköle

Abfälle von Maschinen-, Getriebe- und Schmierölen

- 130204*** chlorierte Maschinen-, Getriebe- und Schmieröle auf Mineralölbasis
- 130205*** nichtchlorierte Maschinen-, Getriebe- und Schmieröle auf Mineralölbasis
- 130206*** synthetische Maschinen-, Getriebe- und Schmieröle
- 130207*** biologisch leicht abbaubare Maschinen-, Getriebe- und Schmieröle
- 130208*** andere Maschinen-, Getriebe- und Schmieröle

Abfälle von Isolier- und Wärmeübertragungsölen

- 130301*** Isolier- und Wärmeübertragungsöle, die PCB enthalten
- 130306*** chlorierte Isolier- und Wärmeübertragungsöle auf Mineralölbasis mit Ausnahme derjenigen, die unter 13 03 01 fallen
- 130307*** nichtchlorierte Isolier- und Wärmeübertragungsöle auf Mineralölbasis
- 130308*** synthetische Isolier- und Wärmeübertragungsöle
- 130309*** biologisch leicht abbaubare Isolier- und Wärmeübertragungsöle
- 130310*** andere Isolier- und Wärmeübertragungsöle

Bilgenöle

- 130401*** Bilgenöle aus der Binnenschifffahrt
- 130402*** Bilgenöle aus Molenablaufkanälen
- 130403*** Bilgenöle aus der übrigen Schifffahrt

Inhalte von Öl-/Wasserabscheidern

- 130501*** feste Abfälle aus Sandfanganlagen und Öl-/Wasserabscheidern
- 130502*** Schlämme aus Öl-/Wasserabscheidern
- 130503*** Schlämme aus Einlaufschächten
- 130506*** Öle aus Öl-/Wasserabscheidern
- 130507*** öliges Wasser aus Öl-/Wasserabscheidern
- 130508*** Abfallgemische aus Sandfanganlagen und Öl-/Wasserabscheidern

Abfälle aus flüssigen Brennstoffen

- 130701*** Heizöl und Diesel
- 130702*** Benzin
- 130703*** andere Brennstoffe (einschließlich Gemische)

Ölabfälle a. n. g.

- 130801*** Schlämme oder Emulsionen aus Entsalzern

- 130802*** andere Emulsionen
- 130899*** Abfälle a. n. g.

ABFÄLLE AUS ORGANISCHEN LÖSEMITTELN, KÜHLMITTELN UND TREIBGASEN (AUSSER 07 UND 08)

Abfälle aus organischen Lösemitteln, Kühlmitteln sowie Schaum- und Aerosoltreibgasen

- 140601*** Fluorchlorkohlenwasserstoffe, HFCKW, HFKW
- 140602*** andere halogenierte Lösemittel und Lösemittelgemische
- 140603*** andere Lösemittel und Lösemittelgemische
- 140604*** Schlämme oder feste Abfälle, die halogenierte Lösemittel enthalten
- 140605*** Schlämme oder feste Abfälle, die andere Lösemittel enthalten

VERPACKUNGSABFALL, AUFSAUGMASSEN, WISCHTÜCHER, FILTERMATERIALIEN UND SCHUTZKLEIDUNG (a. n. g.)

Verpackungen (einschließlich getrennt gesammelter, kommunaler Verpackungsabfälle)

- 150101** Verpackungen aus Papier und Pappe
- 150102** Verpackungen aus Kunststoff
- 150103** Verpackungen aus Holz
- 150104** Verpackungen aus Metall
- 150105** Verbundverpackungen
- 150106²⁾** gemischte Verpackungen
- 15010601** Leichtverpackungen (LVP)
- 15010602** gemischte Wertstoffe zusammen mit Leichtverpackungen
- 15010600** gemischte Verpackungen nicht differenzierbar
- 150107** Verpackungen aus Glas
- 150109** Verpackungen aus Textilien
- 150110*** Verpackungen, die Rückstände gefährlicher Stoffe enthalten oder durch gefährliche Stoffe verunreinigt sind
- 150111*** Verpackungen aus Metall, die eine gefährliche feste poröse Matrix (z.B. Asbest) enthalten, einschließlich geleerter Druckbehältnisse

Aufsaug- und Filtermaterialien, Wischtücher und Schutzkleidung

- 150202*** Aufsaug- und Filtermaterialien (einschließlich ÖlfILTER a. n. g.), Wischtücher und Schutzkleidung, die durch gefährliche Stoffe verunreinigt sind
- 150203** Aufsaug- und Filtermaterialien, Wischtücher und Schutzkleidung mit Ausnahme derjenigen, die unter 15 02 02 fallen

ABFÄLLE, DIE NICHT ANDERSWO IM VERZEICHNIS AUFGEFÜHRT SIND

Altfahrzeuge verschiedener Verkehrsträger (einschließlich mobiler Maschinen) und Abfälle aus der Demontage von Altfahrzeugen sowie der Fahrzeugwartung (außer 13, 14, 16 06 und 16 08)

- 160103** Altreifen
- 160104*** Altfahrzeuge
- 160106** Altfahrzeuge, die weder Flüssigkeiten noch andere gefährliche Bestandteile enthalten (Restkarossen)
- 160107*** ÖlfILTER
- 160108*** quecksilberhaltige Bestandteile
- 160109*** Bestandteile, die PCB enthalten
- 160110*** explosive Bauteile (z.B. aus Airbags)
- 160111*** asbesthaltige Bremsbeläge
- 160112** Bremsbeläge mit Ausnahme derjenigen, die unter 16 01 11 fallen
- 160113*** Bremsflüssigkeiten
- 160114*** Frostschutzmittel, die gefährliche Stoffe enthalten
- 160115** Frostschutzmittel mit Ausnahme derjenigen, die unter 16 01 14 fallen
- 160116** Flüssiggasbehälter
- 160117** Eisenmetalle
- 160118** Nichteisenmetalle

2. Abfallschlüssel im Berichtsjahr 2012

- 160119** Kunststoffe
160120 Glas
160121^{*2)} gefährliche Bauteile mit Ausnahme derjenigen, die unter 16 01 07 bis 16 01 11, 16 01 13 und 16 01 14 fallen
16012101* gefährliche metallische Bauteile mit Ausnahme derjenigen, die unter 16 01 07 bis 16 01 11, 16 01 13 und 16 01 14 fallen
16012102* gefährliche nicht metallische Bauteile mit Ausnahme derjenigen, die unter 16 01 07 bis 16 01 11, 16 01 13 und 16 01 14 fallen
16012100* gefährliche Bauteile mit Ausnahme derjenigen, die unter 16 01 07 bis 16 01 11, 16 01 13 und 16 01 14 fallen nicht differenzierbar
160122²⁾ Bauteile a. n. g.
16012201 metallische Bauteile / Ersatzteile
16012202 nicht metallische Bauteile / Ersatzteile
16012200 Bauteile a. n. g. nicht differenzierbar
160199 Abfälle a. n. g.
- Abfälle aus elektrischen und elektronischen Geräten**
160209* Transformatoren und Kondensatoren, die PCB enthalten
160210* gebrauchte Geräte, die PCB enthalten oder damit verunreinigt sind, mit Ausnahme derjenigen, die unter 16 02 09 fallen
160211* gebrauchte Geräte, die teil- und vollhalogenierte Fluorchlorkohlenwasserstoffe enthalten
160212* gebrauchte Geräte, die freies Asbest enthalten
160213* gefährliche Bestandteile enthaltende gebrauchte Geräte mit Ausnahme derjenigen, die unter 16 02 09 bis 16 02 12 fallen
160214 gebrauchte Geräte mit Ausnahme derjenigen, die unter 16 02 09 bis 16 02 13 fallen
160215^{*2)} aus gebrauchten Geräten entfernte gefährliche Bestandteile
16021501* Quecksilberhaltige Abfälle
16021502* Leiterplatten
16021503* Tonerkartuschen
16021504* Kunststoffe, die bromierte Flammschutzmittel enthalten
16021505* Asbesthaltige Bauteile
16021506* Kathodenstrahlröhren
16021507* Gasentladungslampen
16021508* Flüssigkristallanzeigen
16021509* Externe elektrische Leitungen
16021510* Bauteile, die feuerfeste Keramikfasern enthalten
16021511* Elektrolyt – Kondensatoren
16021512* Cadmium – oder selenhaltige Fotoleitertrommeln
16021500* aus gebrauchten Geräten entfernte gefährliche Bestandteile nicht differenzierbar
160216²⁾ aus gebrauchten Geräten entfernte Bestandteile mit Ausnahme derjenigen, die unter 16 02 15 fallen
16021601 Externe elektrische Leitungen (einschließlich Kabel)
16021600 aus gebrauchten Geräten entfernte Bestandteile mit Ausnahme derjenigen, die unter 16 02 15 fallen nicht differenzierbar
- Fehlchargen und ungebrauchte Erzeugnisse**
160303* anorganische Abfälle, die gefährliche Stoffe enthalten
160304 anorganische Abfälle mit Ausnahme derjenigen, die unter 16 03 03 fallen
160305* organische Abfälle, die gefährliche Stoffe enthalten
160306 organische Abfälle mit Ausnahme derjenigen, die unter 16 03 05 fallen
- Explosivabfälle**
160401* Munition
160402* Feuerwerkskörperabfälle
160403* andere Explosivabfälle
- Gase in Druckbehältern und gebrauchte Chemikalien**
160504* gefährliche Stoffe enthaltende Gase in Druckbehältern (einschließlich Halonen)
160505 Gase in Druckbehältern mit Ausnahme derjenigen, die unter 16 05 04 fallen
- 160506*** Laborchemikalien, die aus gefährlichen Stoffen bestehen oder solche enthalten, einschließlich Gemische von Laborchemikalien
160507* gebrauchte anorganische Chemikalien, die aus gefährlichen Stoffen bestehen oder solche enthalten
160508* gebrauchte organische Chemikalien, die aus gefährlichen Stoffen bestehen oder solche enthalten
160509 gebrauchte Chemikalien mit Ausnahme derjenigen, die unter 16 05 06, 16 05 07 oder 16 05 08 fallen
- Batterien und Akkumulatoren**
160601* Bleibatterien
160602* Ni-Cd-Batterien
160603* Quecksilber enthaltende Batterien
160604 Alkalibatterien (außer 16 06 03)
160605 andere Batterien und Akkumulatoren
160606* getrennt gesammelte Elektrolyte aus Batterien und Akkumulatoren
- Abfälle aus der Reinigung von Transport- und Lagertanks und Fässern (außer 05 und 13)**
160708* ölhaltige Abfälle TM
160709* Abfälle, die sonstige gefährliche Stoffe enthalten
160799 Abfälle a. n. g.
- Gebrauchte Katalysatoren**
160801 gebrauchte Katalysatoren, die Gold, Silber, Rhenium, Rhodium, Palladium, Iridium oder Platin enthalten (außer 16 08 07)
160802* gebrauchte Katalysatoren, die gefährliche Übergangsmetalle oder deren Verbindungen enthalten
160803 gebrauchte Katalysatoren, die Übergangsmetalle oder deren Verbindungen enthalten, a. n. g.
160804 gebrauchte Katalysatoren von Crackprozessen (außer 16 08 07)
160805* gebrauchte Katalysatoren, die Phosphorsäure enthalten
160806* gebrauchte Flüssigkeiten, die als Katalysatoren verwendet wurden
160807* gebrauchte Katalysatoren, die durch gefährliche Stoffe verunreinigt sind
- Oxidierende Stoffe**
160901* Permanganate, z.B. Kaliumpermanganat
160902* Chromate, z.B. Kaliumchromat, Kalium- oder Natriumdichromat
160903* Peroxide, z.B. Wasserstoffperoxid
160904* oxidierende Stoffe a. n. g.
- Wässrige flüssige Abfälle zur externen Behandlung**
161001* wässrige flüssige Abfälle, die gefährliche Stoffe enthalten TM
161002 wässrige flüssige Abfälle mit Ausnahme derjenigen, die unter 16 10 01 fallen TM
161003* wässrige Konzentrate, die gefährliche Stoffe enthalten TM
161004 wässrige Konzentrate mit Ausnahme derjenigen, die unter 16 10 03 fallen TM
- Gebrauchte Auskleidungen und feuerfeste Materialien**
161101* Auskleidungen und feuerfeste Materialien auf Kohlenstoffbasis aus metallurgischen Prozessen, die gefährliche Stoffe enthalten
161102 Auskleidungen und feuerfeste Materialien auf Kohlenstoffbasis aus metallurgischen Prozessen mit Ausnahme derjenigen, die unter 16 11 01 fallen
161103* andere Auskleidungen und feuerfeste Materialien aus metallurgischen Prozessen, die gefährliche Stoffe enthalten
161104 Auskleidungen und feuerfeste Materialien aus metallurgischen Prozessen mit Ausnahme derjenigen, die unter 16 11 03 fallen

2. Abfallschlüssel im Berichtsjahr 2012

- 161105*** Auskleidungen und feuerfeste Materialien aus nichtmetallurgischen Prozessen, die gefährliche Stoffe enthalten
- 161106** Auskleidungen und feuerfeste Materialien aus nichtmetallurgischen Prozessen mit Ausnahme derjenigen, die unter 16 11 05 fallen

BAU- UND ABRUCHABFÄLLE (EINSCHLIESSLICH AUSHUB VON VERUNREINIGTEN STANDORTEN)

Beton, Ziegel, Fliesen und Keramik

- 170101** Beton
- 170102** Ziegel
- 170103** Fliesen, Ziegel und Keramik
- 170106*** Gemische aus oder getrennte Fraktionen von Beton, Ziegeln, Fliesen und Keramik, die gefährliche Stoffe enthalten
- 170107** Gemische aus Beton, Ziegeln, Fliesen und Keramik mit Ausnahme derjenigen, die unter 17 01 06 fallen

Holz, Glas und Kunststoff

- 170201** Holz
- 170202** Glas
- 170203** Kunststoff
- 170204*** Glas, Kunststoff und Holz, die gefährliche Stoffe enthalten oder durch gefährliche Stoffe verunreinigt sind

Bitumengemische, Kohlenteer und teerhaltige Produkte

- 170301*** kohlenteerhaltige Bitumengemische
- 170302** Bitumengemische mit Ausnahme derjenigen, die unter 17 03 01 fallen
- 170303*** Kohlenteer und teerhaltige Produkte

Metalle (einschließlich Legierungen)

- 170401** Kupfer, Bronze, Messing
- 170402** Aluminium
- 170403** Blei
- 170404** Zink
- 170405** Eisen und Stahl
- 170406** Zinn
- 170407** gemischte Metalle
- 170409*** Metallabfälle, die durch gefährliche Stoffe verunreinigt sind
- 170410*** Kabel, die Öl, Kohlenteer oder andere gefährliche Stoffe enthalten
- 170411** Kabel mit Ausnahme derjenigen, die unter 17 04 10 fallen

Boden (einschließlich Aushub von verunreinigten Standorten), Steine und Baggergut

- 170503*** Boden und Steine, die gefährliche Stoffe enthalten
- 170504** Boden und Steine mit Ausnahme derjenigen, die unter 17 05 03 fallen
- 170505*** Baggergut, das gefährliche Stoffe enthält **TM**
- 170506** Baggergut mit Ausnahme desjenigen, das unter 17 05 05 fällt **TM**
- 170507*** Gleisschotter, der gefährliche Stoffe enthält
- 170508** Gleisschotter mit Ausnahme desjenigen, der unter 17 05 07 fällt

Dämmmaterial und asbesthaltige Baustoffe

- 170601*** Dämmmaterial, das Asbest enthält
- 170603*** anderes Dämmmaterial, das aus gefährlichen Stoffen besteht oder solche Stoffe enthält
- 170604** Dämmmaterial mit Ausnahme desjenigen, das unter 17 06 01 und 17 06 03 fällt
- 170605*** asbesthaltige Baustoffe

Baustoffe auf Gipsbasis

- 170801*** Baustoffe auf Gipsbasis, die durch gefährliche Stoffe verunreinigt sind
- 170802** Baustoffe auf Gipsbasis mit Ausnahme derjenigen, die unter 17 08 01 fallen

Sonstige Bau- und Abbruchabfälle

- 170901*** Bau- und Abbruchabfälle, die Quecksilber enthalten
- 170902*** Bau- und Abbruchabfälle, die PCB enthalten (z.B. PCB-haltige Dichtungsmassen, PCB-haltige Bodenbeläge auf Harzbasis, PCB-haltige Isolierverglasungen, PCB-haltige Kondensatoren)
- 170903*** sonstige Bau- und Abbruchabfälle (einschließlich gemischte Abfälle), die gefährliche Stoffe enthalten
- 170904** gemischte Bau- und Abbruchabfälle mit Ausnahme derjenigen, die unter 17 09 01, 17 09 02 und 17 09 03 fallen

ABFÄLLE AUS DER HUMANMEDIZINISCHEN ODER TIERÄRZTLICHEN VERSORGUNG UND FORSCHUNG (OHNE KÜCHEN- UND RESTAURANTABFÄLLE, DIE NICHT AUS DER UNMITTELBAREN KRANKENPFLEGE STAMMEN)

Abfälle aus der Geburtshilfe, Diagnose, Behandlung oder Vorbeugung von Krankheiten beim Menschen

- 180101** spitze oder scharfe Gegenstände (außer 18 01 03)
- 180102** Körperteile und Organe, einschließlich Blutbeutel und Blutkonserven (außer 18 01 03)
- 180103*** Abfälle, an deren Sammlung und Entsorgung aus infektionspräventiver Sicht besondere Anforderungen gestellt werden
- 180104** Abfälle, an deren Sammlung und Entsorgung aus infektionspräventiver Sicht keine besonderen Anforderungen gestellt werden (z. B. Wund- und Gipsverbände, Wäsche, Einwegkleidung, Windeln)
- 180106*** Chemikalien, die aus gefährlichen Stoffen bestehen oder solche enthalten
- 180107** Chemikalien mit Ausnahme derjenigen, die unter 18 01 06 fallen
- 180108*** zytotoxische und zytostatische Arzneimittel
- 180109** Arzneimittel mit Ausnahme derjenigen, die unter 18 01 08 fallen
- 180110*** Amalgamabfälle aus der Zahnmedizin

Abfälle aus Forschung, Diagnose, Krankenbehandlung und Vorsorge bei Tieren

- 180201** spitze oder scharfe Gegenstände mit Ausnahme derjenigen, die unter 18 02 02 fallen
- 180202*** Abfälle, an deren Sammlung und Entsorgung aus infektionspräventiver Sicht besondere Anforderungen gestellt werden
- 180203** Abfälle, an deren Sammlung und Entsorgung aus infektionspräventiver Sicht keine besonderen Anforderungen gestellt werden
- 180205*** Chemikalien, die aus gefährlichen Stoffen bestehen oder solche enthalten
- 180206** Chemikalien mit Ausnahme derjenigen, die unter 18 02 05 fallen
- 180207*** zytotoxische und zytostatische Arzneimittel
- 180208** Arzneimittel mit Ausnahme derjenigen, die unter 18 02 07 fallen

ABFÄLLE AUS ABFALLBEHANDLUNGSANLAGEN, ÖFFENTLICHEN ABWASSERBEHANDLUNGSANLAGEN SOWIE DER AUFBEREITUNG VON WASSER FÜR DEN MENSCHLICHEN GEBRAUCH UND WASSER FÜR INDUSTRIELLE ZWECKE

Abfälle aus der Verbrennung oder Pyrolyse von Abfällen

- 190102** Eisenteile, aus der Rost- und Kesselasche entfernt
- 190105*** Filterkuchen aus der Abgasbehandlung
- 190106*** wässrige flüssige Abfälle aus der Abgasbehandlung und andere wässrige flüssige Abfälle
- 190107*** feste Abfälle aus der Abgasbehandlung
- 190110*** gebrauchte Aktivkohle aus der Abgasbehandlung
- 190111*** Rost- und Kesselaschen sowie Schlacken, die gefährliche Stoffe enthalten
- 190112** Rost- und Kesselaschen sowie Schlacken mit Ausnahme derjenigen, die unter 19 01 11 fallen

2. Abfallschlüssel im Berichtsjahr 2012

- 190113*** Filterstaub, der gefährliche Stoffe enthält
190114 Filterstaub mit Ausnahme desjenigen, der unter 19 01 13 fällt
190115* Kesselstaub, der gefährliche Stoffe enthält
190116 Kesselstaub mit Ausnahme desjenigen, der unter 19 01 15 fällt
190117* Pyrolyseabfälle, die gefährliche Stoffe enthalten
190118 Pyrolyseabfälle mit Ausnahme derjenigen, die unter 19 01 17 fallen
190119 Sande aus der Wirbelschichtfeuerung
190199 Abfälle a. n. g.

Abfälle aus der physikalisch-chemischen Behandlung von Abfällen (einschließlich Dechromatisierung, Cyanidentfernung, Neutralisation)

- 190203** vorgemischte Abfälle, die ausschließlich aus nicht gefährlichen Abfällen bestehen
190204* vorgemischte Abfälle, die wenigstens einen gefährlichen Abfall enthalten
190205* Schlämme aus der physikalisch-chemischen Behandlung, die gefährliche Stoffe enthalten TM
190206 Schlämme aus der physikalisch-chemischen Behandlung mit Ausnahme derjenigen, die unter 19 02 05 fallen TM
190207* Öl und Konzentrate aus Abtrennprozessen
190208* flüssige brennbare Abfälle, die gefährliche Stoffe enthalten TM
190209* feste brennbare Abfälle, die gefährliche Stoffe enthalten
190210 brennbare Abfälle mit Ausnahme derjenigen, die unter 19 02 08 und 19 02 09 fallen
190211* sonstige Abfälle, die gefährliche Stoffe enthalten TM
190299²⁾ Abfälle a. n. g.
19029950 durch Abfallbehandlung entstandene Produkte
19029900 Abfälle a. n. g. nicht differenzierbar

Stabilisierte und verfestigte Abfälle

- 190304*** als gefährlich eingestufte teilweise stabilisierte Abfälle
190305 stabilisierte Abfälle mit Ausnahme derjenigen, die unter 19 03 04 fallen
190306* als gefährlich eingestufte verfestigte Abfälle
190307 verfestigte Abfälle mit Ausnahme derjenigen, die unter 19 03 06 fallen

Verglaste Abfälle und Abfälle aus der Verglasung

- 190401** verglaste Abfälle
190402* Filterstaub und andere Abfälle aus der Abgasbehandlung
190403* nicht verglaste Festphase
190404 wässrige flüssige Abfälle aus dem Tempern TM

Abfälle aus der aeroben Behandlung von festen Abfällen

- 190501** nicht kompostierte Fraktion von Siedlungs- und ähnlichen Abfällen
190502 nicht kompostierte Fraktion von tierischen und pflanzlichen Abfällen
190503 nicht spezifikationsgerechter Kompost
190599²⁾ Abfälle a. n. g.
19059901 Kompost (spezifikationsgerecht)
19059900 Abfälle a. n. g. nicht differenzierbar

Abfälle aus der anaeroben Behandlung von Abfällen

- 190603** Flüssigkeiten aus der anaeroben Behandlung von Siedlungsabfällen TM
190604 Gärückstand/-schlamm aus der anaeroben Behandlung von Siedlungsabfällen TM
190605 Flüssigkeiten aus der anaeroben Behandlung von tierischen und pflanzlichen Abfällen TM
190606 Gärückstand/-schlamm aus der anaeroben Behandlung von tierischen und pflanzlichen Abfällen TM
190699 Abfälle a. n. g.

Deponiesickerwasser

- 190702*** Deponiesickerwasser, das gefährliche Stoffe enthält TM

- 190703** Deponiesickerwasser mit Ausnahme desjenigen, das unter 19 07 02 fällt TM

Abfälle aus Abwasserbehandlungsanlagen a.n.g.

- 190801** Sieb- und Rechenrückstände
190802 Sandfangrückstände
190805 Schlämme aus der Behandlung von kommunalem Abwasser TM
190806* gesättigte oder verbrauchte Ionenaustauscherharze
190807* Lösungen und Schlämme aus der Regeneration von Ionenaustauschern
190808* schwermetallhaltige Abfälle aus Membransystemen
190809 Fett- und Ölmischungen aus Ölabscheidern, die ausschließlich Speiseöle und -fette enthalten
190810* Fett- und Ölmischungen aus Ölabscheidern mit Ausnahme derjenigen, die unter 19 08 09 fallen TM
190811* Schlämme aus der biologischen Behandlung von industriellem Abwasser, die gefährliche Stoffe enthalten TM
190812 Schlämme aus der biologischen Behandlung von industriellem Abwasser mit Ausnahme derjenigen, die unter 19 08 11 fallen TM
190813* Schlämme, die gefährliche Stoffe aus einer anderen Behandlung von industriellem Abwasser enthalten TM
190814 Schlämme aus einer anderen Behandlung von industriellem Abwasser mit Ausnahme derjenigen, die unter 19 08 13 fallen TM
190899 Abfälle a. n. g.

Abfälle aus der Zubereitung von Wasser für den menschlichen Gebrauch oder industriellem Brauchwasser

- 190901** feste Abfälle aus der Erstfiltration und Siebrückstände
190902 Schlämme aus der Wasserklärung TM
190903 Schlämme aus der Dekarbonatisierung
190904 gebrauchte Aktivkohle
190905 gesättigte oder gebrauchte Ionenaustauscherharze
190906 Lösungen und Schlämme aus der Regeneration von Ionenaustauschern
190999 Abfälle a. n. g.

Abfälle aus dem Schreddern von metallhaltigen Abfällen

- 191001** Eisen- und Stahlabfälle
191002 NE-Metall-Abfälle
191003* Schredderleichtfraktionen und Staub, die gefährliche Stoffe enthalten
191004 Schredderleichtfraktionen und Staub mit Ausnahme derjenigen, die unter 19 10 03 fallen
191005* andere Fraktionen, die gefährliche Stoffe enthalten
191006 andere Fraktionen mit Ausnahme derjenigen, die unter 19 10 05 fallen

Abfälle aus der Altölaufbereitung

- 191101*** gebrauchte Filtertone
191102* Säureteere
191103* wässrige flüssige Abfälle TM
191104* Abfälle aus der Brennstoffreinigung mit Basen
191105* Schlämme aus der betriebseigenen Abwasserbehandlung, die gefährliche Stoffe enthalten TM
191106 Schlämme aus der betriebseigenen Abwasserbehandlung mit Ausnahme derjenigen, die unter 19 11 05 fallen TM
191107* Abfälle aus der Abgasreinigung
191199²⁾ Abfälle a. n. g.
19119950 Basisöl (Ausgangsstoff für Schmierstoff), (SK)
19119951 Schmierstoff, (SS)
19119952 Mitteldestillat Komponente (Ausgangsstoff für Heizöl leicht und Diesel), (MK)
19119953 Heizöl leicht (inklusive Diesel), (HL)
19119954 Heizöl schwer Komponente (Ausgangsstoff für Heizöl schwer), (HK)
19119955 Heizöl schwer, (HS)
19119900 Abfälle a. n. g. nicht differenzierbar

2. Abfallschlüssel im Berichtsjahr 2012

Abfälle aus der mechanischen Behandlung von Abfällen (z.B. Sortieren, Zerkleinern, Verdichten, Pelletieren) a. n. g.

191201 ²⁾	Papier und Pappe
19120101	Untere Sorten
19120102	Mittlere Sorten
19120103	Bessere Sorten
19120104	Krafthaltige Sorten
19120105	Sondersorten
19120100	Papier und Pappe nicht differenzierbar
191202	Eisenmetalle
191203	Nichteisenmetalle
191204	Kunststoff und Gummi
191205 ²⁾	Glas
19120501	Weißglas
19120502	Braunglas
19120503	Grünglas
19120504	Buntglas
19120505	Mischglas
19120500	Glas nicht differenzierbar
191206*	Holz, das gefährliche Stoffe enthält
191207	Holz mit Ausnahme desjenigen, das unter 19 12 06 fällt
191208	Textilien
191209 ²⁾	Mineralien (z.B. Sand, Steine)
19120901	Erzeugnisse für die Verwendung im Straßen- und Wegebau
19120902	Erzeugnisse für die Verwendung im sonstigen Erdbau (einschl. Verfüllung)
19120903	Erzeugnisse für die Verwendung als Betonzuschlag
19120904	Erzeugnisse für die Verwendung in Asphaltmischanlagen
19120905	Erzeugnisse für sonstige Verwendung (z.B. Deponiebau, Sportplatzbau, Lärmschutzwände)
19120906	Heißmischgut für den Straßen- und Wegebau
19120900	Mineralien (z.B. Sand, Steine) nicht differenzierbar
191210	brennbare Abfälle (Brennstoffe aus Abfällen)
191211*	sonstige Abfälle (einschließlich Materialmischungen) aus der mechanischen Behandlung von Abfällen, die gefährliche Stoffe enthalten
191212	sonstige Abfälle (einschließlich Materialmischungen) aus der mechanischen Behandlung von Abfällen mit Ausnahme derjenigen, die unter 19 12 11 fallen

Abfälle aus der Sanierung von Böden und Grundwasser

191301*	festen Abfälle aus der Sanierung von Böden, die gefährliche Stoffe enthalten
191302	festen Abfälle aus der Sanierung von Böden mit Ausnahme derjenigen, die unter 19 13 01 fallen
191303*	Schlämme aus der Sanierung von Böden, die gefährliche Stoffe enthalten TM
191304	Schlämme aus der Sanierung von Böden mit Ausnahme derjenigen, die unter 19 13 03 fallen TM
191305*	Schlämme aus der Sanierung von Grundwasser, die gefährliche Stoffe enthalten TM
191306	Schlämme aus der Sanierung von Grundwasser mit Ausnahme derjenigen, die unter 19 13 05 fallen TM
191307*	wässrige flüssige Abfälle und wässrige Konzentrate aus der Sanierung von Grundwasser, die gefährliche Stoffe enthalten TM
191308	wässrige flüssige Abfälle und wässrige Konzentrate aus der Sanierung von Grundwasser mit Ausnahme derjenigen, die unter 19 13 07 fallen TM

SIEDLUNGSABFÄLLE (HAUSHALTSABFÄLLE UND ÄHNLICHE GEWERBLICHE UND INDUSTRIELLE ABFÄLLE SOWIE ABFÄLLE AUS EINRICHTUNGEN), EINSCHLIESSLICH GETRENNT GESAMMELTER FRAKTIONEN

Getrennt gesammelte Fraktionen (außer 15 01)

200101	Papier und Pappe
200102	Glas
200108	biologisch abbaubare Küchen- und Kantinenabfälle
200110	Bekleidung
200111	Textilien
200113*	Lösemittel

200114*	Säuren
200115*	Laugen
200117*	Fotochemikalien
200119*	Pestizide
200121*	Leuchtstoffröhren und andere quecksilberhaltige Abfälle
200123*	gebrauchte Geräte, die Fluorchlorkohlenwasserstoffe enthalten
200125	Speiseöle und -fette
200126*	Öle und Fette mit Ausnahme derjenigen, die unter 20 01 25 fallen
200127*	Farben, Druckfarben, Klebstoffe und Kunstharze, die gefährliche Stoffe enthalten
200128	Farben, Druckfarben, Klebstoffe und Kunstharze mit Ausnahme derjenigen, die unter 20 01 27 fallen
200129*	Reinigungsmittel, die gefährliche Stoffe enthalten
200130	Reinigungsmittel mit Ausnahme derjenigen, die unter 20 01 29 fallen
200131*	zytotoxische und zytostatische Arzneimittel
200132	Arzneimittel mit Ausnahme derjenigen, die unter 20 01 31 fallen
200133*	Batterien und Akkumulatoren, die unter 16 06 01, 16 06 02 oder 16 06 03 fallen, sowie gemischte Batterien und Akkumulatoren, die solche Batterien enthalten
200134	Batterien und Akkumulatoren mit Ausnahme derjenigen, die unter 20 01 33 fallen
200135*	gebrauchte elektrische und elektronische Geräte, die gefährliche Bauteile enthalten, mit Ausnahme derjenigen, die unter 20 01 21 und 20 01 23 fallen
200136	gebrauchte elektrische und elektronische Geräte mit Ausnahme derjenigen, die unter 20 01 21, 20 01 23 und 20 01 35 fallen
200137*	Holz, das gefährliche Stoffe enthält
200138	Holz mit Ausnahme desjenigen, das unter 20 01 37 fällt
200139	Kunststoffe
200140	Metalle
200141	Abfälle aus der Reinigung von Schornsteinen
200199 ²⁾	sonstige Fraktionen a. n. g.
20019901	gemischte Wertstoffe ohne Leichtverpackungen
20019900	sonstige Fraktionen a. n. g. nicht differenzierbar

Garten- und Parkabfälle (einschließlich Friedhofsabfälle)

200201	biologisch abbaubare Abfälle
200202	Boden und Steine
200203	andere nicht biologisch abbaubare Abfälle

Andere Siedlungsabfälle

200301 ²⁾	gemischte Siedlungsabfälle
20030101	Hausmüll, hausmüllähnliche Gewerbeabfälle gemeinsam über die öffentliche Müllabfuhr eingesammelt
20030102	Hausmüllähnliche Gewerbeabfälle, getrennt vom Hausmüll angeliefert oder eingesammelt
20030104	Abfälle aus der Biotonne
20030100	gemischte Siedlungsabfälle nicht differenzierbar
200302	Marktabfälle
200303	Straßenkehricht
200304	Fäkalschlamm TM
200306	Abfälle aus der Kanalreinigung TM
200307	Sperrmüll
200399	Siedlungsabfälle a. n. g.

2. Abfallschlüssel im Berichtsjahr 2012

Zusammenfassung der im EAV nicht genannten Abfallarten und Produkte

- 15010601** Leichtverpackungen (LVP)
15010602 gemischte Wertstoffe zusammen mit Leichtverpackungen
15010600 gemischte Verpackungen nicht differenzierbar
- 16012101*** gefährliche metallische Bauteile mit Ausnahme derjenigen, die unter 16 01 07 bis 16 01 11, 16 01 13 und 16 01 14 fallen
16012102* gefährliche nicht metallische Bauteile mit Ausnahme derjenigen, die unter 16 01 07 bis 16 01 11, 16 01 13 und 16 01 14 fallen
16012100* gefährliche Bauteile mit Ausnahme derjenigen, die unter 16 01 07 bis 16 01 11, 16 01 13 und 16 01 14 fallen nicht differenzierbar
- 16012201** metallische Bauteile / Ersatzteile
16012202 nicht metallische Bauteile / Ersatzteile
16012200 Bauteile nicht differenzierbar
16021501* Quecksilberhaltige Abfälle
16021502* Leiterplatten
16021503* Tonerkartuschen
16021504* Kunststoffe, die bromierte Flammschutzmittel enthalten
16021505* Asbesthaltige Bauteile
16021506* Kathodenstrahlröhren
16021507* Gasentladungslampen
16021508* Flüssigkristallanzeigen
16021509* Externe elektrische Leitungen
16021510* Bauteile, die feuerfeste Keramikfasern enthalten
16021511* Elektrolyt – Kondensatoren
16021512* Cadmium – oder selenhaltige Fotoleitertrommeln
16021500* aus gebrauchten Geräten entfernte gefährliche Bestandteile nicht differenzierbar
- 16021601** Externe elektrische Leitungen (einschließlich Kabel)
16021600 aus gebrauchten Geräten entfernte Bestandteile mit Ausnahme derjenigen, die unter 16 02 15 fallen nicht differenzierbar
- 19029950** Durch Abfallbehandlung entstandene Produkte
19029900 Abfälle a. n. g. nicht differenzierbar
- 19059901** Kompost (spezifikationsgerecht)
19059900 Abfälle a. n. g. nicht differenzierbar
- 19119950** Basisöl (Ausgangsstoff für Schmierstoff), (SK)
19119951 Schmierstoff, (SS)
19119952 Mitteldestillat Komponente (Ausgangsstoff für Heizöl leicht und Diesel), (MK)
19119953 Heizöl leicht (inklusive Diesel), (HL)
19119954 Heizöl schwer Komponente (Ausgangsstoff für Heizöl schwer), (HK)
19119955 Heizöl schwer, (HS)
19119900 Abfälle a. n. g. nicht differenzierbar
- 19120101** Untere Sorten:
 Unsortiertes gemischtes Altpapier, unerwünschte Stoffe entfernt, sortiertes gemischtes Altpapier, Graukarton, Kaufhausaltpapier, alte Wellpappe-Verpackungen, Telefonbücher, Illustrierte und Zeitungen, Deinkingware
- 19120102** Mittlere Sorten:
 Unverkaufte Zeitungen (ohne bzw. max. 5% Beilagen), weiße Späne (leicht o. stark bedruckt), sortiertes Büroaltpapier/bunte Akten, weiße Bücher, bunte Illustrierte, Selbstdurchschreibepapiere, PE-beschichteter Karton, Endlosformulare (holzhaltig)
- 19120103** Bessere Sorten:
 Späne (hellbunte u. weiße), weiße Akten, Geschäftsformulare, Endlosformulare (holzfrei), gebleichter Sulfatkarton, Multidruck, weißer mehrlagiger Karton (Chromersatzkarton), weißes Zeitungspapier, gestrichenes und ungestrichenes Papier
- 19120104** Krafthaltige Sorten:
 Neue Späne aus Wellpappe, unbenutzte Wellpappe, gebrauchte Kraftwellpappe, gebrauchte Kraftpapiersäcke, Kraftpapier, unbenutzte Kraftpapiersäcke, Krafttragekarton
- 19120105** Sondersorten:
 Getränkekartonverpackungen, übrige Sondersorten und Papiere, Altpapier gemischt
- 19120100** Papier und Pappe nicht differenzierbar
19120501 Weißglas
19120502 Braunglas
19120503 Grünglas
19120504 Buntglas:
 Mischung aus Braun- und Grünglas
19120505 Mischglas:
 Mischung aus allen Glassorten
19120500 Glas nicht differenzierbar
19120901 Erzeugnisse für die Verwendung im Straßen- und Wegebau
19120902 Erzeugnisse für die Verwendung im sonstigen Erdbau (einschl. Verfüllung)
19120903 Erzeugnisse für die Verwendung als Betonzuschlag
19120904 Erzeugnisse für die Verwendung in Asphaltmischanlagen
19120905 Erzeugnisse für sonstige Verwendung (z.B. Deponiebau, Sportplatzbau, Lärmschutzwände)
19120906 Heißmischgut für den Straßen- und Wegebau
19120900 Mineralien (z.B. Sand, Steine) nicht differenzierbar
- 20019901** gemischte Wertstoffe ohne Leichtverpackungen
20019900 sonstige Fraktionen a. n. g. nicht differenzierbar
20030101 Hausmüll, hausmüllähnliche Gewerbeabfälle gemeinsam über die öffentliche Müllabfuhr eingesammelt
20030102 Hausmüllähnliche Gewerbeabfälle, getrennt vom Hausmüll angeliefert oder eingesammelt
20030104 Abfälle aus der Biotonne
20030100 gemischte Siedlungsabfälle nicht differenzierbar

Veröffentlichungen ¹⁾ im Statistischen Landesamt Sachsen-Anhalt

Im Monat Oktober 2014 erschienen:

Bestell-Nr.	Kennziffer/ Periodizität	Titel	Preis (in EUR)
1 Z 0 03	Z	Statistisches Monatsheft 10/14	5,50
3 A 1 02	A I, A II, A III - hj-02/13	Bevölkerung der Gemeinden; Natürliche Bevölkerungsbewegungen, Wanderungen Stand: 31.12.2013 (auf Basis des Zensus vom 9. Mai 2011 - Stand: 10.04.2014)	4,50
3 C 3 05	C III - m-8/14	Schlachtungen und Geflügel - August 2014 -	1,50
3 D 1 01	D I - hj-1/14	Gewerbeanmeldungen und Gewerbeabmeldungen - 1. Halbjahr 2014 -	2,50
3 E 1 02	E I - m-5/14	Beschäftigte, Umsatz im Verarbeitenden Gewerbe sowie im Bergbau und der Gewinnung von Steinen und Erden - Mai 2014 - Vorläufige Ergebnisse Betriebe mit 50 und mehr tätigen Personen	5,00
3 E 1 02	E I - m-6/14	Beschäftigte, Umsatz im Verarbeitenden Gewerbe sowie im Bergbau und der Gewinnung von Steinen und Erden - Juni 2014 - Vorläufige Ergebnisse Betriebe mit 50 und mehr tätigen Personen	5,00
3 E 1 09	E I - vj-1/14	Produktion ausgewählter Erzeugnisse im Verarbeitenden Gewerbe sowie im Bergbau und der Gewinnung von Steinen und Erden - I. Quartal 2014 -	2,50
3 E 2 01	E II, E III - m-6/14	Umsatz, Tätige Personen, Auftragseingang und Auftragsbestand im Baugewerbe Juni 2014	2,50
3 E 2 01	E II - m-7/14	Umsatz, Tätige Personen, Auftragseingang und Auftragsbestand im Baugewerbe Juli 2014	2,50
3 G 4 01	G IV - m-6/14	Gäste und Übernachtungen im Reiseverkehr, Beherbergungskapazität Juni 2014, Januar - Juni 2014 - Vorläufige Ergebnisse -	6,00
3 H 2 01	H II - m-5/14	Binnenschifffahrt - Mai 2014 -	4,00
3 K 1 01	K I - j/13	Ausgaben und Einnahmen, Empfängerinnen und Empfänger der Sozialhilfe Jahr 2013	4,00
3 Q 3 01	Q III - j/12	Investitionen für Umweltschutz im Verarbeitenden Gewerbe sowie im Bergbau und der Gewinnung von Steinen und Erden - Jahr 2012 -	4,00
3 Q 4 02	Q IV - j/13	Unfälle beim Umgang mit und bei der Beförderung von wassergefährdenden Stoffen - Jahr 2013 -	3,50

1) Veröffentlichung als PDF-Datei kostenfrei erhältlich - bei Bestellung bitte die erste Stelle der Bestellnummer durch eine „6“ ersetzen