


STATISTISCHE BERICHTE

E II
m-7/14



Produzierendes Gewerbe, Handwerk

Umsatz, Tätige Personen, Auftragseingang und Auftragsbestand im Baugewerbe

Juli 2014

Bestellnummer:
3E201



SACHSEN-ANHALT

Statistisches Landesamt

Herausgabemonat: Oktober 2014

Zu beziehen durch das

Statistische Landesamt Sachsen-Anhalt
Dezernat Öffentlichkeitsarbeit
Postfach 20 11 56
06012 Halle (Saale)

Preis: 2,50 EUR (kostenfrei als PDF-Datei verfügbar - Bestellnummer: 6E201)

Inhaltliche Verantwortung:

Dezernat: Verarbeitendes Gewerbe, Handwerk , Baugewerbe, Bautätigkeit
Herr Streufert
Telefon: (0345) 2318-303

Auskünfte erhalten Sie unter:

Telefon: (0345) 2318-777
Telefon: (0345) 2318-715
Telefon: (0345) 2318-716

Telefax: (0345) 2318-913
Internet: <http://www.statistik.sachsen-anhalt.de>
E-Mail: info@stala.mi.sachsen-anhalt.de

Vertrieb:

Telefon: (0345) 2318-718
E-Mail: shop@stala.mi.sachsen-anhalt.de

Druck: Statistisches Landesamt Sachsen-Anhalt

© Statistisches Landesamt Sachsen-Anhalt, Halle (Saale), 2014

Auszugsweise Vervielfältigung und Verbreitung mit Quellenangabe gestattet.

Bibliothek und Besucherdienst (Merseburger Straße 2):

Montag bis Freitag: 8:00 Uhr bis 12:00 Uhr - möglichst nach Vereinbarung

Telefon: (0345) 2318-714
E-Mail: bibliothek@stala.mi.sachsen-anhalt.de

Statistischer Bericht

Umsatz, Tätige Personen, Auftragseingang
und Auftragsbestand im Bauhauptgewerbe

Juli 2014

Land Sachsen-Anhalt

Inhaltsverzeichnis

	Seite
Vorbemerkungen	3
Grafiken	5
1. Bauhauptgewerbe	6
1.1 Tätige Personen, Entgeltsumme, geleistete Arbeitsstunden sowie baugewerblicher Umsatz (hochgerechnete Ergebnisse für alle Betriebe)	6
1.2 Betriebe, Tätige Personen, Entgeltsumme, geleistete Arbeitsstunden sowie baugewerblicher Umsatz (Betriebe mit 20 Beschäftigten und mehr)	7
1.3 Betriebe, Tätige Personen, Entgeltsumme, geleistete Arbeitsstunden sowie Umsatz nach Wirtschaftszweigen im Berichtszeitraum Januar bis Juli 2014	8
1.4 Betriebe , Tätige Personen , Entgeltsumme, geleistete Arbeitsstunden sowie baugewerblicher Umsatz nach Kreisen im Monat Juli 2014	9
1.5 Wertindex der Auftragseingänge (Jahr 2010 = 100)	10
1.6 Wertindex des Auftragsbestandes (Jahr 2010 = 100)	10
1.7 Wertindex der Auftragseingänge (Jahr 2010 = 100) - Fortschreibung -	11

Vorbemerkungen

Im Monatsbericht für Betriebe im Bauhauptgewerbe (einschließlich Baunebengewerbe) bzw. im Vierteljahresbericht für Betriebe im Ausbaugewerbe (einschließlich Bauträger) werden die Ergebnisse der Betriebe im Bauhauptgewerbe erfasst. Es werden die Betriebe von Unternehmen des Baugewerbes mit im Allgemeinen 20 und mehr tätigen Personen, Betriebe anderer Wirtschaftsbereiche mit 20 und mehr tätigen Personen sowie alle Arbeitsgemeinschaften des Baugewerbes (Argen) unabhängig von der Beschäftigtenzahl einbezogen.

Im Jahr 2008 wurde die Wirtschaftszweigklassifikation 2003 (WZ2003) durch die neue WZ 2008 ersetzt. Für die Bauberichterstattungen gilt die neue Klassifikation ab dem Berichtsjahr 2009. Die Zuordnung der Betriebe zu Wirtschaftszweigen ist Grundlage zahlreicher Wirtschaftsdaten und ermöglicht Vergleiche auch auf internationaler Ebene. Deshalb müssen diese Klassifikationen in gewissen zeitlichen Abständen den geänderten wirtschaftlichen und gesellschaftlichen Verhältnissen angepasst werden. In der WZ2008 hat sich die Gliederung des Baugewerbes deutlich geändert, außerdem sind die Bauträger dazugekommen. Die Begriffe Bauhauptgewerbe und Ausbaugewerbe sollen aber erhalten bleiben. Die Bauträger werden dem Ausbaugewerbe zugeordnet und separat ausgewiesen.

Zum **Bauhauptgewerbe** gehören wirtschaftliche Einheiten, deren Tätigkeit darin besteht, Hochbauten zu errichten (einschließlich Fertigteilbauten), Tiefbauarbeiten auszuführen oder bestimmte Spezialbauarbeiten vorzunehmen. Entsprechend der WZ 2008 werden dem Bauhauptgewerbe die Zweige

- 41.2 - Bau von Gebäuden
- 42.1 - Bau v. Straßen u. Bahnverkehrsstrecken
- 42.2 - Leitungstiefbau u. Kläranlagenbau
- 42.9 - Sonstiger Tiefbau
- 43.1 - Vorbereitende Baustellenarbeiten
- 43.9 - Sonstige spezialisierte Bautätigkeiten zugeordnet.

Das **Ausbaugewerbe und Bauträger** fasst verschiedene Wirtschaftszweige zusammen, die im Wesentlichen Einheiten enthalten, die überwiegend Ausbauarbeiten und entsprechende Reparatur- und Unterhaltungsarbeiten vornehmen. Es setzt sich aus den Zweigen

- 41.1 - Erschließ. v. Grundstücken, Bauträger
- 43.2 - Bauinstallation
- 43.3 - Sonstiger Ausbau zusammen.

Durch diese Abgrenzung der Wirtschaftszweige bleiben die Bereiche Bauhauptgewerbe und Ausbaugewerbe in ihrer Gesamtheit vergleichbar.

Hinweis: Aus der Ergänzungserhebung im Bauhauptgewerbe vom Juni 2013 wurde der neue Auskunftspflichtigenkreis ab Oktober für den Monatsbericht im Bauhauptgewerbe nach den bundesweit einheitlich geltenden methodischen Regelungen bestimmt. Wegen der Umstellung des Monatsberichts im Ausbaugewerbe auf die vierteljährliche Periodizität erfolgt die Berichts-kreisänderung aufgrund der Jahreserhebung im Ausbaugewerbe (Betriebe von Unternehmen mit 10 und mehr Beschäftigten) vom Juni 2013 erst zum Jahreswechsel.

Es gelten folgende Definitionen:

Tätige Personen

Als Tätige Personen gelten alle im Betrieb Beschäftigten, die in einem arbeitsrechtlichen Verhältnis zum Unternehmen bzw. Betrieb stehen (Angestellte, Arbeiter, Auszubildende), die im Unternehmen bzw. Betrieb tätigen Inhaber und Mitinhaber sowie die unbezahlt mithelfenden Familienangehörigen, soweit diese Familienangehörigen mindestens 55 Stunden im Monat im Unternehmen bzw. Betrieb tätig sind.

Entgelte

Es wird die Summe der lohnsteuerpflichtigen Bruttobezüge (Bar- und Sachbezüge) angegeben. Dies versteht sich ohne Arbeitgeberanteile, ohne Beiträge zu Sozialkassen des Baugewerbes, ohne Winterbauumlage, ohne Aufwendungen für betriebliche Alters-, Invaliditäts- und Hinterbliebenenversorgung, ohne Vorruhestandsgelder und ohne Kurzarbeitergeld. Den Entgelten sind auch die Bezüge von Gesellschaftern, Vorstandsmitgliedern und anderen leitenden Kräften zuzurechnen, soweit sie steuerlich als Einkünfte aus nichtselbständiger Arbeit anzusehen sind.

Geleistete Arbeitsstunden

Alle von Inhabern, Angestellten, Arbeitern und Auszubildenden auf Baustellen und Bauhöfen tatsächlich geleisteten (nicht die bezahlten) Arbeitsstunden ohne Stunden für Bürotätigkeit.

Umsatz (ohne Umsatzsteuer)

Als Umsatz gelten die dem Finanzamt für die Umsatzsteuer zu meldenden steuerbaren Beträge im Bundesgebiet einschließlich Nachunternehmertätigkeit und Vergabe von Teilleistungen an Nachunternehmer. Dazu zählen auch Anzahlungen für Teilleistungen oder Vorauszahlungen vor Ausführung der entsprechenden Lieferung oder Leistungen ab 5 000 Euro. Der Gesamtumsatz enthält außer dem baugewerblichen Umsatz die Handels- und sonstigen Umsätze.

Abkürzungen

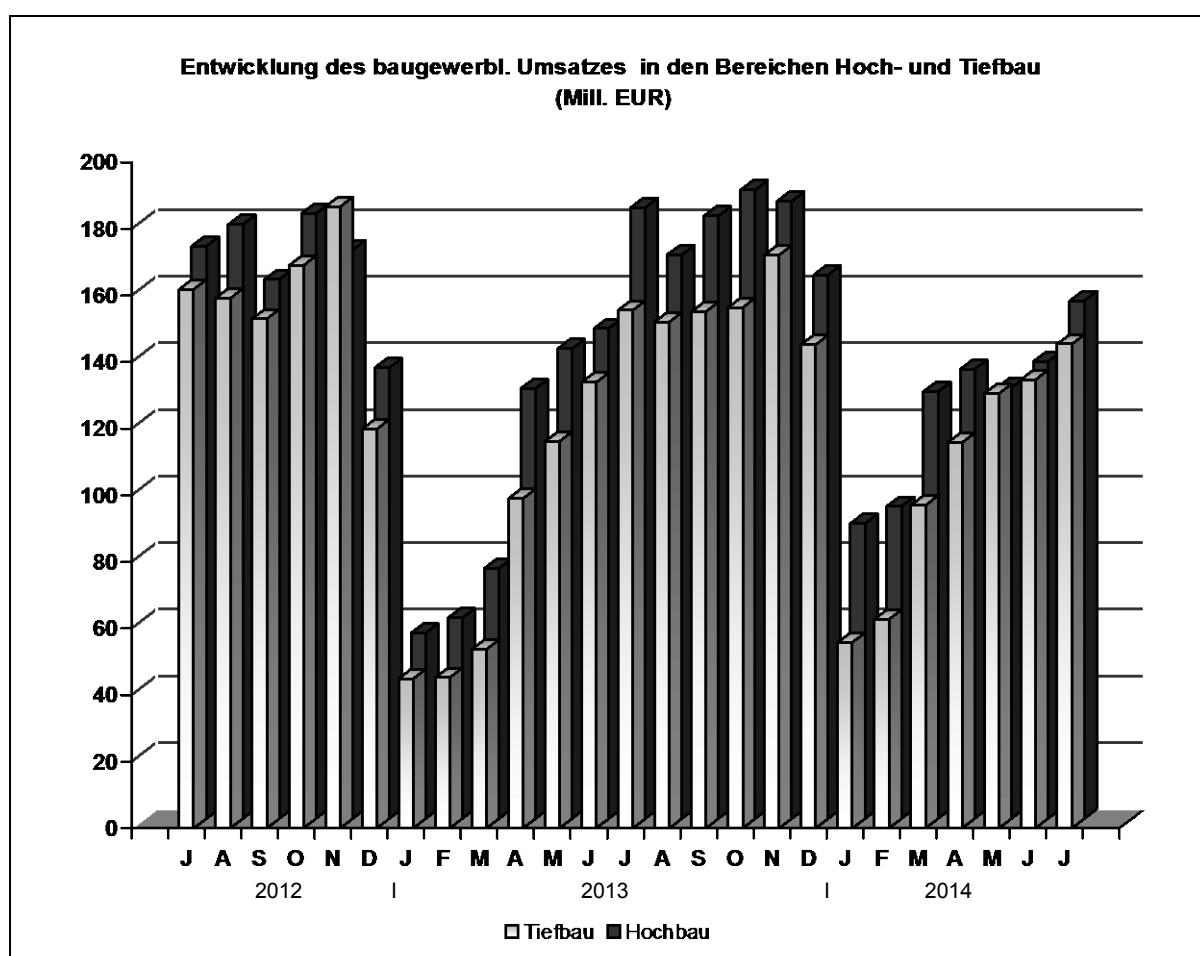
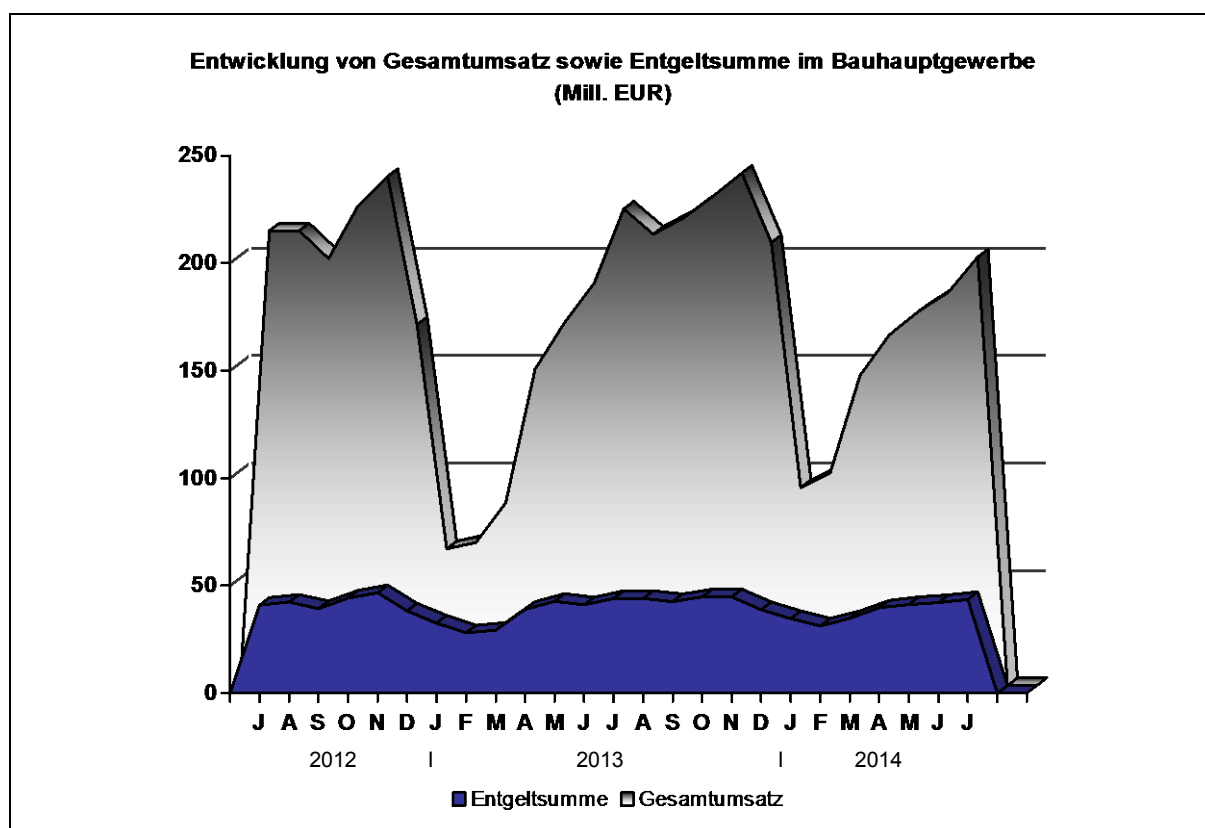
bzw. = beziehungsweise
 MD = Monatsdurchschnitt
 o.a.S. = ohne ausgeprägten Schwerpunkt
 a.n.g. = anderweitig nicht genannt

Zeichenerklärung

- = nichts vorhanden
 . = Zahlenwert unbekannt oder geheimzuhalten
 x = Tabellenfach gesperrt, da Aussage nicht sinnvoll
 0 = weniger als die Hälfte von 1 in der letzten besetzten Stelle, jedoch mehr als nichts

Anmerkung:

Abweichungen in den Summen erklären sich aus dem Runden der Einzelwerte.



1. Bauhauptgewerbe

1.1 Tätige Personen, Entgeltsumme, geleistete Arbeitsstunden sowie baugewerblicher Umsatz (hochgerechnete Ergebnisse für alle Betriebe)

Merkmal / Einheit	Juli 2013	Juni 2014	Juli 2014	Veränderung um % Juli 2014 gegenüber	
				Juli 2013	Juni 2014
Tätige Personen insgesamt	30 869	29 353	29 473	- 4,5	0,4
Entgeltsumme in 1 000 EUR	67 670	64 337	66 658	- 1,5	3,6
Arbeitstage	23	20	23	-	15,0
Geleistete Arbeitsstunden in 1 000	3 917	3 342	3 614	- 7,7	8,1
Wohnungsbau	1 203	1 045	1 116	- 7,2	6,8
gewerblicher und industrieller Bau	1 531	1 271	1 319	- 13,8	3,8
Hochbau	801	608	634	- 20,8	4,3
Tiefbau	730	663	685	- 6,2	3,3
öffentlicher und Straßenbau	1 183	1 026	1 179	- 0,3	14,9
Hochbau	227	210	241	6,2	14,8
Tiefbau	956	816	938	- 1,9	15,0
davon Straßenbau	607	542	615	1,3	13,5
sonstiger Tiefbau	349	274	323	- 7,4	17,9
Gesamtumsatz in 1 000 EUR ¹⁾	340 972	274 976	303 016	- 11,1	10,2
Baugewerblicher Umsatz in 1 000 EUR ¹⁾	339 165	271 994	300 991	- 11,3	10,7
Wohnungsbau	88 892	64 738	74 256	- 16,5	14,7
gewerblicher und industrieller Bau	141 172	107 347	116 212	- 17,7	8,3
Hochbau	76 085	55 001	58 066	- 23,7	5,6
Tiefbau	65 087	52 346	58 146	- 10,7	11,1
öffentlicher und Straßenbau	109 101	99 909	110 523	1,3	10,6
Hochbau	18 592	17 551	23 274	25,2	32,6
Tiefbau	90 509	82 358	87 249	- 3,6	5,9
davon Straßenbau	54 297	53 987	60 079	10,6	11,3
sonstiger Tiefbau	36 212	28 371	27 170	- 25,0	- 4,2

1) ohne Umsatzsteuer

1.2 Betriebe, Tätige Personen, Entgeltsumme, geleistete Arbeitsstunden sowie baugewerblicher Umsatz (Betriebe mit 20 Beschäftigten und mehr)

Merkmal / Einheit	Juli 2013	Juni 2014	Juli 2014	Januar 2014 – Juli 2014 ²⁾	Veränderung um % Juli 2014 gegenüber	
					Juli 2013	Juni 2014
Betriebe	323	315	314	315	- 2,8	- 0,3
Tätige Personen insgesamt	16 968	16 284	16 351	15 913	- 3,6	0,4
Entgeltsumme in 1 000 EUR	44 086	42 156	43 677	267 724	- 0,9	3,6
Durchschnittsentgelt je Tätige Person in EUR	2 598	2 589	2 671	16 824	2,8	3,2
Geleistete Arbeitsstunden in 1 000	2 181	1 877	2 042	11 184	- 6,4	8,8
Wohnungsbau	228	207	221	1 218	- 3,1	6,8
gewerblicher und industr. Bau	1 044	880	913	5 417	- 12,5	3,8
Hochbau	476	373	389	2 352	- 18,3	4,3
Tiefbau	568	507	524	3 065	- 7,7	3,4
öffentl. und Straßenbau	909	790	908	4 549	- 0,1	14,9
Hochbau	116	112	128	693	10,3	14,3
Tiefbau	793	678	780	3 856	- 1,6	15,0
davon Straßenbau	474	424	481	2 318	1,5	13,4
sonstiger Tiefbau	319	254	299	1 538	- 6,3	17,7
Geleistete Arbeitsstunden je Arbeitstag in 1 000	95	94	89	77	- 6,3	- 5,3
Gesamtumsatz in 1 000 EUR ¹⁾	221 740	182 990	199 265	1 054 629	- 10,1	8,9
Baugewerblicher Umsatz in 1 000 EUR ¹⁾	220 565	181 096	197 979	1 045 529	- 10,2	9,3
Wohnungsbau	25 132	18 418	21 126	118 900	- 15,9	14,7
gewerblicher und industr. Bau	103 547	78 830	85 545	467 534	- 17,4	8,5
Hochbau	50 606	36 666	38 709	216 529	- 23,5	5,6
Tiefbau	52 941	42 164	46 836	251 005	- 11,5	11,1
öffentl. und Straßenbau	91 886	83 848	91 308	459 095	- 0,6	8,9
Hochbau	10 974	10 452	13 859	74 646	26,3	32,6
Tiefbau	80 912	73 396	77 449	384 449	- 4,3	5,5
davon Straßenbau	46 461	46 145	51 352	233 745	10,5	11,3
sonstiger Tiefbau	34 451	27 251	26 097	150 704	- 24,2	- 4,2
Baugewerblicher Umsatz je Arbeitstag in 1 000 EUR	9 590	9 055	8 608	7 211	- 10,2	- 4,9

1) ohne Umsatzsteuer

2) Betriebe und Tätige Personen im Jahresdurchschnitt

1.3 Betriebe, Tätige Personen, geleistete Arbeitsstunden, Entgeltsumme sowie Umsatz nach Wirtschaftszweigen im Berichtszeitraum Januar bis Juli 2014

Wirtschaftszweig	Betriebe ¹⁾	Tätige Personen ¹⁾	Geleistete Arbeitsstunden	Entgeltsumme	Baugewerblicher Umsatz	Gesamtumsatz
	Anzahl		1 000	1 000 EUR		
41.20.1 Bau von Gebäuden (ohne Fertigteilbau)	89	3 492	2 281	53 336	264 168	265 440
41.20.2 Errichtung von Fertigteilbauten	2
42.11.0 Bau von Straßen	51	3 946	2 800	70 486	287 075	291 123
42.12.0 Bau von Bahnverkehrsstrecken	12	1 136	661	21 804	56 557	56 793
42.13.0 Brücken- und Tunnelbau	6	424	300	8 815	35 874	35 874
42.21.0 Rohrleitungsbau, Brunnenbau, Kläranlagenbau	28	1 483	1 106	24 130	83 608	83 907
42.22.0 Kabelnetzleitungstiefbau	15	521	455	8 665	38 303	38 319
42.91.0 Wasserbau	2
42.99.0 Sonstiger Tiefbau a.n.g.	7	394	253	7 147	26 726	27 071
43.11.0 Abbrucharbeiten	5	119	100	1 819	6 269	6 272
43.12.0 Vorbereitende Baustellenarbeiten	5	372	306	6 882	28 061	28 075
43.13.0 Test- und Suchbohrung	1
43.91.1 Dachdeckerei	21	558	404	8 503	31 830	31 855
43.91.2 Zimmerei und Ingenieurholzbau	4	99	85	1 477	4 314	4 314
43.99.1 Gerüstbau	12	611	517	9 999	13 805	13 805
43.99.2 Schornstein-, Feuerungs- u. Industrieofenbau	7	222	155	4 203	9 152	9 990
43.99.9 Baugewerbe a.n.g.	48	2 257	1 582	35 389	136 960	138 965
41.2 bis 43.9 Bauhauptgewerbe insgesamt	315	15 913	11 187	267 724	1 045 528	1 054 629

1) im Jahresdurchschnitt

1.4 Betriebe, Tätige Personen, Entgeltsumme, geleistete Arbeitsstunden sowie baugewerblicher Umsatz nach Kreisen im Monat Juli 2014

Kreisfreie Stadt Landkreis Land	Be- triebe	Tätige Personen insgesamt	Entgelt- summe	Geleistete Arbeits- stunden insgesamt	Darunter		
					im Hochbau	Baugewerbl. Umsatz insgesamt	
		Anzahl	1 000 EUR	1 000		1 000 EUR	Darunter im Hochbau
Dessau - Roßlau, Stadt	9	575	1 167	66	33	5 368	1 492
Halle (Saale), Stadt	19	1 467	4 218	193	52	18 320	2 136
Magdeburg, Stadt	31	1 830	4 825	231	86	22 234	8 601
Altmarkkreis Salzwedel	16	609	1 362	80	31	7 318	3 320
Anhalt-Bitterfeld	20	688	1 651	87	36	6 280	1 969
Börde	22	872	2 221	105	54	11 590	7 824
Burgenlandkreis	27	1 328	3 859	178	40	13 624	3 249
Harz	31	1 374	3 647	167	60	14 537	6 403
Jerichower Land	16	1 589	4 713	181	23	23 259	3 779
Mansfeld-Südharz	20	1 207	3 172	151	44	6 464	2 162
Saalekreis	37	1 732	4 946	224	111	24 230	10 285
Salzlandkreis	25	1 213	3 139	143	52	16 540	6 662
Stendal	18	1 044	2 783	132	44	14 658	5 132
Wittenberg	23	823	1 974	103	72	13 554	10 678
Sachsen-Anhalt	314	16 351	43 677	2 042	738	197 979	73 694

1.5 Wertindex der Auftragseingänge (Jahr 2010 = 100)

Bauart / Auftraggeber	2013	2014		Zu- bzw. Abnahme (-) um % Juli 2014 gegenüber	
	Juli	Juni	Juli	Juli 2013	Juni 2014
Hochbau	122,4	146,8	95,2	- 22,2	- 35,1
Wohnungsbau	132,6	174,1	109,1	- 17,7	- 37,3
gewerblicher und industrieller Bau ¹⁾	127,3	129,4	99,6	- 21,8	- 23,0
öffentlicher Hochbau	97,8	167,3	68,1	- 30,3	- 59,3
Tiefbau	134,2	117,9	180,5	34,5	53,1
gewerblicher und industrieller Bau ²⁾	160,4	115,3	255,5	59,3	121,6
Straßenbau	113,8	144,2	156,6	37,6	8,6
sonstiger Tiefbau	125,6	83,0	105,3	- 16,1	26,9
Insgesamt	129,7	129,0	147,7	13,9	14,5

1) einschließlich landwirt. Bau sowie Bau für Bahn/Post

2) einschließlich Bau für Bahn/Post

1.6 Wertindex des Auftragsbestandes (Jahr 2010 = 100)

Bauart / Auftraggeber	30.06.2013	31.03.2014	30.06.2014	Zu- bzw. Abnahme (-) um % 30.06.2014 gegenüber	
				30.06.2013	31.03.2014
Hochbau	135,3	109,0	122,4	- 9,6	12,3
Wohnungsbau	173,5	166,6	171,1	- 1,4	2,7
gewerblicher und industrieller Bau ¹⁾	148,5	98,4	114,6	- 22,8	16,5
öffentlicher Hochbau	86,3	83,9	99,2	14,9	18,2
Tiefbau	124,7	112,1	113,0	- 9,4	0,8
gewerblicher und industrieller Bau ²⁾	140,4	150,9	126,8	- 9,7	- 16,0
Straßenbau	144,6	115,6	134,3	- 7,1	16,2
sonstiger Tiefbau	95,8	76,6	84,5	- 11,8	10,3
Insgesamt	128,2	111,1	116,1	- 9,4	4,5

1) einschließlich landwirt. Bau sowie Bau für Bahn/Post

2) einschließlich Bau für Bahn/Post

1.7 Wertindex der Auftragseingänge (2010 = 100) - Fortschreibung

Jahr (MD) Monat	Insgesamt	Davon							
		Hochbau				Tiefbau			
		zu- sammen	davon			zu- sammen	davon		
			Wohngs. bau	gew. u. ind. Bau ¹⁾	öff. Bau		gew. u. ind. Bau ²⁾	Straßen- bau	sonstiger Tiefbau
2007 Jahr	101,0	100,5	99,7	110,9	71,7	101,3	102,4	95,8	107,9
2008 Jahr	100,3	100,9	94,4	112,6	74,8	99,9	95,5	101,2	104,4
2009 Jahr	98,1	96,3	87,1	110,5	65,4	99,3	90,1	100,1	111,8
2010 Jahr	100,0	100,0	100,0	100,0	100,0	100,0	100,0	100,0	100,0
2011 Jahr	106,3	113,8	138,5	123,8	59,3	101,7	125,7	90,2	83,0
2012 Jahr	108,7	115,2	121,6	122,4	87,9	104,6	128,6	86,8	95,4
2013 Jahr	106,2	108,3	127,5	110,3	82,2	104,9	115,8	104,7	89,3
2011 Juli	106,4	116,7	128,2	114,1	111,9	99,9	110,4	108,1	72,7
August	127,0	99,1	111,3	105,0	69,6	144,4	169,9	121,8	140,0
September	149,0	176,8	290,7	167,1	83,6	131,6	148,2	136,4	100,1
Oktober	94,6	113,0	126,6	133,7	39,8	83,1	115,8	62,4	65,6
November	84,1	83,7	92,3	97,7	34,9	84,3	108,9	69,6	69,9
Dezember	106,1	131,5	150,9	147,2	66,4	90,3	117,3	65,4	87,2
2012 Januar	66,6	76,3	68,2	82,3	68,0	60,6	115,7	19,7	39,4
Februar	68,9	70,6	81,2	70,9	58,3	67,9	80,1	69,5	47,3
März	115,8	112,2	132,7	113,2	87,8	118,1	102,3	116,0	144,3
April	102,8	107,6	154,3	103,3	70,2	99,9	111,3	93,0	93,1
Mai	112,2	110,7	101,7	130,5	63,9	113,1	140,9	113,5	71,6
Juni	125,6	152,5	138,3	163,4	136,5	108,8	136,0	102,6	77,7
Juli	117,3	118,5	96,1	142,3	74,9	116,5	89,4	113,3	161,3
August	123,0	132,8	113,8	138,4	137,3	116,9	120,1	115,4	114,4
September	131,8	143,7	165,1	158,5	78,9	124,4	143,6	93,1	142,0
Oktober	144,7	122,4	105,1	138,6	95,0	158,6	290,0	71,1	93,7
November	88,6	112,6	115,3	109,2	119,3	73,7	86,9	58,6	76,3
Dezember	106,7	122,3	187,9	117,8	65,2	97,0	126,4	76,2	84,1
2013 Januar	53,9	49,1	52,3	46,4	53,4	56,9	87,5	42,6	33,0
Februar	64,7	58,4	62,2	62,2	43,6	68,6	63,0	63,1	84,8
März	121,0	108,6	154,0	103,6	74,4	128,8	102,4	192,2	74,5
April	110,6	128,7	181,3	111,3	122,1	99,3	117,4	96,4	77,0
Mai	108,7	115,3	100,5	139,9	61,1	104,6	116,0	119,6	65,9
Juni	138,0	124,3	168,8	121,1	86,1	146,6	170,0	140,2	121,7
Juli	129,7	122,4	132,6	127,3	97,8	134,2	160,4	113,8	125,6
August	120,4	113,5	127,1	105,1	123,3	124,6	98,3	149,9	126,3
September	143,8	143,4	217,3	133,3	93,9	144,1	144,8	149,5	134,9
Oktober	102,7	112,8	97,8	123,4	98,5	96,4	96,7	79,3	120,9
November	92,0	107,3	108,0	122,5	63,4	82,5	130,6	50,6	58,4
Dezember	89,2	115,7	128,1	127,4	69,6	72,7	102,8	59,1	48,3
2014 Januar	76,0	76,8	74,5	57,6	133,8	75,5	129,0	40,8	47,7
Februar	83,3	83,1	178,5	52,2	69,7	83,4	144,6	56,3	33,1
März	109,0	124,2	208,1	102,9	95,8	99,4	81,6	96,6	129,9
April	110,1	95,7	115,0	93,8	80,6	119,1	111,3	107,7	147,1
Mai	121,6	97,2	92,9	107,4	73,0	136,7	172,5	130,9	92,8
Juni	129,0	146,8	174,1	129,4	167,3	117,9	115,3	144,2	83,0
Juli	147,7	95,2	109,1	99,6	68,1	180,5	255,5	156,6	105,3
Veränderung gegenüber dem gleichen Vorjahreszeitraum auf %									
2013 Juli	110,6	103,3	137,9	89,5	130,6	115,2	179,5	100,5	77,9
August	97,8	85,5	111,6	75,9	89,8	106,6	81,9	129,9	110,4
September	109,1	99,8	131,6	84,1	119,0	115,8	100,8	160,6	95,0
Oktober	71,0	92,1	93,0	89,1	103,6	60,8	33,3	111,5	129,1
November	103,8	95,3	93,7	112,1	53,1	112,0	150,4	86,4	76,6
Dezember	83,6	94,7	68,2	108,1	106,7	75,0	81,3	77,6	57,4
2014 Januar	140,9	156,4	142,4	124,0	250,6	132,6	147,3	95,7	144,9
Februar	128,8	142,3	286,8	83,9	160,1	121,6	229,5	89,3	39,0
März	90,0	114,4	135,1	99,3	128,9	77,2	79,6	50,2	174,5
April	99,5	74,4	63,5	84,2	66,0	119,9	94,8	111,7	191,1
Mai	111,8	84,4	92,4	76,8	119,6	130,7	148,6	109,4	140,9
Juni	93,4	118,1	103,1	106,8	194,3	80,4	67,8	102,9	68,2
Juli	113,9	77,8	82,3	78,2	69,7	134,5	159,3	137,6	83,9

1) einschließlich landwirt. Bau sowie Bau für Bahn/Post

2) einschließlich Bau für Bahn/Post

Veröffentlichungen ¹⁾ im Statistischen Landesamt Sachsen-Anhalt

Im Monat September 2014 erschienen:

Bestell-Nr.	Kennziffer/ Periodizität	Titel	Preis (in EUR)
1 Z 0 03	Z	Statistisches Monatsheft 9/14	5,50
3 A 6 01	A VI - vj-3/13	Sozialversicherungspflichtig Beschäftigte - Stand: 30.09.2013 -	7,50
3 A 6 05	A VI - j/13	Arbeitsmarkt - Jahr 2013 -	4,00
3 B 3 01	B III - j/13	Studierende an Hochschulen - Stand: 2013 -	8,00
3 B 3 04	B III - j/13	Personal an Hochschulen - Stand: 01.12.2013 -	4,00
3 B 7 17	B VII - 5j/14	Wahl zum Europäischen Parlament am 25. Mai 2014 Ergebnisse der repräsentativen Wahlstatistik	3,50
3 C 3 05	C III - m-6/14	Schlachtungen und Geflügel - Juni 2014 -	1,50
3 C 3 05	C III - m-7/14	Schlachtungen und Geflügel - Juli 2014 -	1,50
3 C 3 09	C III - j/14	Viehbestände - Schweine - Stand: 3. Mai 2014 - Endgültige Ergebnisse -	2,00
3 C 4 28	C IV - 3j/13	Agrarstrukturerhebung 2013 - Teil 4 - Landwirtschaftliche Betriebe mit Teilnahme an Förderprogrammen, Rebflächen, Bewässerung, erneuerbaren Energien; Einsatz von Traktoren und Erntemaschinen	3,50
3 E 1 02	E I - m-4/14	Beschäftigte, Umsatz im Verarbeitenden Gewerbe sowie im Bergbau und der Gewinnung von Steinen und Erden - April 2014 - Vorläufige Ergebnisse Betriebe mit 50 und mehr tätigen Personen	5,00
3 E 1 03	E I - j/13	Beschäftigte, Umsatz, Produktion im Verarbeitenden Gewerbe sowie im Bergbau und der Gewinnung von Steinen und Erden - Jahr 2013 -	10,50
3 F 1 02	F I, F II - j/13	Baufertigstellungen, Bauabgang und Wohnungsbestand im Wohn- und Nichtwohnbau - Jahr 2013 -	4,50
3 G 1 01	G I - m-5/14	Entwicklung von Umsatz und Beschäftigten im Einzelhandel - Mai 2014 -	2,00
3 G 1 03	G I - m-4/14	Entwicklung von Umsatz und Beschäftigten im Kraftfahrzeughandel - April 2014 -	1,50
3 G 4 01	G IV - m-5/14	Gäste und Übernachtungen im Reiseverkehr, Beherbergungskapazität Mai 2014, Januar - Mai 2014 - Vorläufige Ergebnisse -	6,00
3 G 4 02	G IV - m-5/14	Entwicklung von Umsatz und Beschäftigten im Gastgewerbe - Mai 2014 -	1,50
3 H 1 05	H I - vj-2/14	Fahrgäste und Beförderungsleistungen im Schienennahverkehr und im gewerblichen Omnibusverkehr - II. Quartal 2014 -	1,50
3 H 2 01	H II - m-4/14	Binnenschifffahrt - April 2014 -	4,00
3 K 3 01	K III - 2j/13	Schwerbehinderte - Stand: 31.12.2013 -	2,50
3 M 1 02	M I - vj-2/14	Preisindex für Bauwerke - Mai 2014 -	2,00
3 P 1 04	P I - j/12	Bruttoinlandsprodukt und Bruttowertschöpfung in den kreisfreien Städten und Landkreisen - 2000 - 2012 ; Stand: Februar 2014 -	7,50
3 P 1 05	P I - j/12	Volkswirtschaftliche Gesamtrechnungen, Primäreinkommen und Verfügbares Einkommen der Privaten Haushalte in den kreisfreien Städten und Landkreisen - 1995 - 2012; Stand: Frühjahr 2014 -	3,50
3 P 1 06	P I - j/12	Arbeitnehmerentgelt, Bruttolöhne und -gehälter in den kreisfreien Städten und Landkreisen - 2000 - 2012 ; Stand: Februar 2014 -	11,00

1) Veröffentlichung als PDF-Datei kostenfrei erhältlich - bei Bestellung bitte die erste Stelle der Bestellnummer durch eine „6“ ersetzen