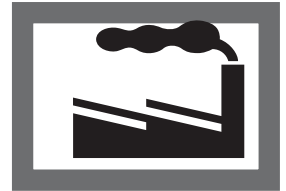


# STATISTISCHE BERICHTE

DI  
hj-1/14

Bestellnummer:  
3D101



## Gewerbeanzeigen

### Gewerbeanmeldungen und Gewerbeabmeldungen

1. Halbjahr 2014



SACHSEN-ANHALT

Statistisches Landesamt

**Herausgabemonat:** Oktober 2014

**Zu beziehen durch das**

Statistische Landesamt Sachsen-Anhalt  
Dezernat Öffentlichkeitsarbeit  
Postfach 20 11 56  
06012 Halle (Saale)

**Preis:** 2,50 EUR (kostenfrei als PDF-Datei verfügbar - Bestellnummer: 6D101)

**Inhaltliche Verantwortung:**

Dezernat: Forschungsdatenzentrum, Unternehmensregister  
Herr Rößner  
Telefon: 0345 2318-355

**Auskünfte erhalten Sie unter:**

Telefon: 0345 2318-777  
Telefon: 0345 2318-715  
Telefon: 0345 2318-716  
  
Telefax: 0345 2318-913  
Internet: <http://www.statistik.sachsen-anhalt.de>  
E-Mail: [info@stala.mi.sachsen-anhalt.de](mailto:info@stala.mi.sachsen-anhalt.de)

**Vertrieb:**

Telefon: 0345 2318-718  
E-Mail: [shop@stala.mi.sachsen-anhalt.de](mailto:shop@stala.mi.sachsen-anhalt.de)

**Druck:** Statistisches Landesamt Sachsen-Anhalt

© Statistisches Landesamt Sachsen-Anhalt, Halle (Saale), 2014

Auszugsweise Vervielfältigung und Verbreitung mit Quellenangabe gestattet.

**Bibliothek und Besucherdienst** (Merseburger Straße 2):

Montag bis Freitag: 8.00 Uhr bis 12.00 Uhr - möglichst nach Vereinbarung

Telefon: 0345 2318-714  
E-Mail: [bibliothek@stala.mi.sachsen-anhalt.de](mailto:bibliothek@stala.mi.sachsen-anhalt.de)

# Statistischer Bericht

Gewerbeanmeldungen und Gewerbeabmeldungen

1. Halbjahr 2014

Land Sachsen-Anhalt

# Inhaltsverzeichnis

Seite

Vorbemerkungen 3

## Tabellen

1.	Gewerbeanmeldungen und -abmeldungen 1990 - 1. Halbjahr 2014	4
2.	Gewerbeanmeldungen und -abmeldungen nach kreisfreien Städten und Landkreisen im 1. Halbjahr 2014	5
3.	Gewerbeanmeldungen - nur Neuerrichtungen ohne Verlagerung - nach Wirtschaftsbereichen, kreisfreien Städten und Landkreisen im 1. Halbjahr 2014	6
4.	Gewerbeabmeldungen - nur Betriebsaufgaben ohne Verlagerung - nach Wirtschaftsbereichen, kreisfreien Städten und Landkreisen im 1. Halbjahr 2014	8
5.	Gewerbeanmeldungen nach Wirtschaftsbereichen im 1. Halbjahr 2014	10
6.	Gewerbeabmeldungen nach Wirtschaftsbereichen im 1. Halbjahr 2014	12
7.	Gewerbeanmeldungen und -abmeldungen nach Wirtschaftsbereichen im 1. Halbjahr 2014 - Veränderungen gegenüber dem Vorjahreszeitraum	14
8.	Gewerbeanmeldungen und -abmeldungen nach Art der Niederlassung, Rechtsform, Einzelunternehmen nach Staatsangehörigkeit und Geschlecht im 1. Halbjahr 2014	15

## Grafiken

1.	Gegenüberstellung der Gewerbeanmeldungen und Gewerbeabmeldungen nach Kreisen im 1. Halbjahr 2014	16
2.	Anteile der Wirtschaftsbereiche an den Gewerbeanmeldungen und Gewerbeabmeldungen im 1. Halbjahr 2014	17

## Zeichenerklärungen

- = nichts vorhanden (genau Null)
- . = Zahlenwert unbekannt oder geheimzuhalten
- x = Tabellenfach gesperrt, weil Aussage nicht sinnvoll
- ... = Angaben fallen später an

## Abkürzungen

- H.v. = Herstellung von
- u.ä. = und ähnliches
- u.a. = unter anderem
- ang = anderweitig nicht genannt

## Vorbemerkungen

Die Gewerbeanzeigenstatistik wird seit 1996 bundeseinheitlich durchgeführt. Sie beruht auf der in der Gewerbeordnung festgelegten Pflicht, nach der Beginn oder Beendigung eines Gewerbes sowie sonstige Änderungen in der Gewerbeausübung der zuständigen Behörde anzuzeigen sind.

Aufgabe der Gewerbeanzeigenstatistik ist es insbesondere, Informationen über Existenzgründungen und Stilllegungen bereitzustellen, die in der Wirtschafts- und Strukturpolitik Verwendung finden. Darüber hinaus werden aktuelle Informationen für die Aktualisierung und Pflege des statistischen Unternehmensregisters gewonnen.

### Rechtsgrundlage

Rechtsgrundlage der Gewerbeanzeigenstatistik bildet die Gewerbeordnung in der Fassung der Bekanntmachung vom 22. Februar 1999 (BGBl. I S. 202), zuletzt geändert durch Artikel 4 Abs. 14 des Gesetzes vom 29. Juli 2009 (BGBl. I S. 2258). Das Gesetz bestimmt die konkreten Inhalte aus den Gewerbeanzeigen für die monatliche Übermittlung durch die Gewerbeämter an die Statistischen Landesämter.

### Methodische Hinweise

Die vorstehend aufgeführte Rechtsvorschrift bildet die Grundlage für die Erfassung und Auswertung der Gewerbeanzeigen nach bundeseinheitlichen Kriterien.

Die Gewerbeanzeigen beinhalten u. a. solche betriebsbezogenen Erhebungsmerkmale wie

- . ausgeübte Tätigkeit
- . Art eines Betriebes
- . Anzahl der beschäftigten Arbeitnehmer
- . Grad der Selbständigkeit
- . Grund der Meldung
- . Geschlecht.

Im vorliegenden Bericht werden die Gewerbeanzeigen in regionaler Gliederung nach kreisfreien Städten, Landkreisen und dem Land Sachsen-Anhalt sowie nach den Abschnitten der ab dem Jahr 2008 gültigen EU-einheitlichen „**Klassifikation der Wirtschaftszweige, Ausgabe 2008**“ (WZ 2008) dargestellt. Eine Rückrechnung der Ergebnisse zurückliegender Jahre ist auf Grund der Nichtvergleichbarkeit nicht möglich.

Grundlage für die regionale Darstellung bildet der aktuelle Gebietsstand.

Ab 1996 werden alle Ergebnisse ohne Automatenaufsteller und Reisegewerbe dargestellt.

## Definitionen

**Gewerbeanmeldung:** Eine Gewerbeanmeldung ist bei Beginn eines Gewerbes durch Neuerrichtung, bei Übernahme eines bereits bestehenden Betriebes durch einen anderen Gewerbetreibenden, bei Änderung der Rechtsform und durch Verlagerung eines Betriebes aus einem anderen Meldebezirk abzugeben.

**Neuerrichtung:** Zur Neuerrichtung zählen die erstmalige Anmeldung eines Gewerbebetriebes als Hauptniederlassung, Zweigniederlassung, unselbständige Zweigstelle, die Anmeldung als Neuerrichtung eines Kleingewerbetreibenden bzw. einer Nebentätigkeit sowie Gründungen nach dem Umwandlungsgesetz.

**Zuzug:** Verlagerung eines Betriebes infolge Zuzug aus einem anderen Meldebezirk.

**Übernahme:** Hier sind alle übrigen Meldegründe - vom Kauf bis zur Rechtsformänderung - zusammengefasst.

**Gewerbeabmeldung:** Eine Gewerbeabmeldung erfolgt bei vollständiger Aufgabe eines Betriebes, bei teilweiser Aufgabe eines weiterhin bestehenden Betriebes (z.B. einer Zweigniederlassung) bzw. Aufgabe eines weiterhin bestehenden Betriebes infolge Eigentümerwechsels, bei Änderung der Rechtsform sowie bei Verlagerung eines Betriebes in einen anderen Meldebezirk.

**Betriebsaufgabe:** Hierin sind die vollständige Aufgabe eines Gewerbebetriebes, eines Kleingewerbetreibenden bzw. einer Nebenerwerbstätigkeit sowie die teilweise Aufgabe eines weiterhin bestehenden Betriebes durch Aufgabe einer Zweigniederlassung oder unselbständigen Zweigstelle enthalten.

**Fortzug:** Verlagerung eines Betriebes infolge Fortzug in einen anderen Meldebezirk.

**Übergabe:** Hier sind alle übrigen Meldegründe - vom Verkauf bis zur Rechtsformänderung - zusammengefasst.

**Ummeldung:** Eine Ummeldung erfolgt bei Änderung der Betriebstätigkeit (z.B. Umwandlung eines Großhandels in einen Einzelhandel), bei Erweiterung der Betriebstätigkeit (z.B. eines Handwerks um einen Einzelhandel) sowie bei Verlagerung des Betriebes innerhalb eines Meldebezirkes.

**Hinweis:** Mit der Einführung des „Ersten Gesetzes zum Abbau bürokratischer Hemmnisse, insbesondere in der mittelständischen Wirtschaft“ am 22.08.2006 werden die Gewerbeummeldungen für die Zwecke der Gewerbeanzeigenstatistik seit 01.01.2007 nicht mehr ausgewertet.

Abweichungen gegenüber früheren Veröffentlichungen erklären sich durch später vorgenommene Korrekturen bzw. Gebietsveränderungen.

## 1. Gewerbeanmeldungen und -abmeldungen 1990 - 1. Halbjahr 2014

Jahr Wirtschaftsbereich	Anmeldungen <sup>1)</sup>				Abmeldungen <sup>1)</sup>			
	insgesamt	Veränder. zum Vor- jahr bzw. Vorjahres- zeitraum	darunter		insgesamt	Veränder. zum Vorjahr bzw. Vorjahres- zeitraum	darunter	
			Neu- errich- tungen <sup>2)</sup>	Veränder. zum Vor- jahr bzw. Vorjahres- zeitraum			Betriebs- auf- gaben <sup>3)</sup>	Veränder. zum Vor- jahr bzw. Vorjahres- zeitraum
	Anzahl	um %	Anzahl	um %	Anzahl	um %	Anzahl	um %
<b>Insgesamt</b>								
Jahr 1990	47 991	.	.	.	4 862	.	.	.
Jahr 1991	45 061	- 6,1	.	.	15 504	218,9	.	.
Jahr 1992	36 336	- 19,4	.	.	19 631	26,6	.	.
Jahr 1993	32 427	- 10,8	26 787	.	21 200	8,0	16 185	.
Jahr 1994	28 237	- 12,9	23 760	- 11,3	20 097	- 5,2	14 826	- 8,4
Jahr 1995	28 200	- 0,1	23 739	- 0,1	21 647	7,7	16 153	9,0
Jahr 1996	22 716	- 19,4	19 034	- 19,8	20 300	- 6,2	15 172	- 6,1
Jahr 1997	23 103	1,6	18 752	- 1,6	20 661	1,7	14 858	- 2,2
Jahr 1998	23 797	3,0	19 537	4,2	21 358	3,4	15 646	5,3
Jahr 1999	21 797	- 8,4	17 635	- 9,7	21 939	2,7	16 424	5,0
Jahr 2000	19 893	- 8,7	15 851	- 10,1	20 862	4,9	17 132	.
Jahr 2001	19 148	- 3,7	15 543	- 1,9	20 589	- 1,3	17 257	0,7
Jahr 2002	17 258	- 9,9	14 333	- 7,8	18 149	- 11,9	15 472	- 10,3
Jahr 2003	19 645	13,8	17 612	22,9	16 499	9,1	14 701	- 5,0
Jahr 2004	25 071	27,6	22 925	30,2	17 688	7,2	15 843	7,8
Jahr 2005	21 401	- 14,6	19 145	- 16,5	18 700	5,7	16 683	5,3
Jahr 2006	19 908	- 7,0	17 618	- 8,0	17 464	- 6,6	15 291	- 8,3
Jahr 2007	17 868	- 10,2	15 524	- 11,9	16 989	- 2,7	14 775	- 3,4
Jahr 2008	16 622	- 7,0	14 404	- 7,2	16 944	- 0,3	14 773	0
Jahr 2009	17 137	3,1	14 658	1,8	16 845	- 0,6	14 425	- 2,4
Jahr 2010	16 533	- 3,5	14 266	- 2,7	15 211	- 9,7	12 957	- 10,2
Jahr 2011	14 677	- 11,2	12 522	- 12,2	15 171	- 0,3	13 103	1,1
Jahr 2012	13 378	- 8,9	11 264	- 10,0	15 321	1,0	13 152	0,4
<b>Jahr 2013</b>	<b>12 688</b>	<b>- 5,2</b>	<b>10 665</b>	<b>- 5,3</b>	<b>14 037</b>	<b>- 8,4</b>	<b>12 046</b>	<b>- 8,4</b>
<b>1. Halbjahr 2014</b>								
Verarbeitendes Gewerbe	233	5,0	181	0,6	271	- 0,4	227	2,7
Baugewerbe	747	10,2	620	6,9	798	- 3,4	661	- 8,6
Handel, Gastgewerbe	2 095	- 7,6	1 689	- 6,4	2 463	- 4,2	2 107	- 4,4
Information und Kommunikation	177	7,3	152	7,8	160	- 3,6	129	- 3,7
Andere Dienstleistungen u. Übrige	3 165	1,8	2 761	2,0	3 171	- 2,1	2 721	- 2,5
<b>Insgesamt</b>	<b>6 417</b>	<b>- 0,4</b>	<b>5 403</b>	<b>- 0,2</b>	<b>6 863</b>	<b>- 3,0</b>	<b>5 845</b>	<b>- 3,8</b>

1) ab 1996 ohne Automatenaufsteller und Reisegewerbe

2) ohne Verlagerung

3) bis 1999 nur vollständige Aufgabe, ab 2000 vollständige Aufgabe (ohne Verlagerung) und teilweise Aufgabe eines weiterhin bestehenden Betriebes

## 2. Gewerbebeanmeldungen und Gewerbeabmeldungen nach kreisfreien Städten und Landkreisen im 1. Halbjahr 2014

Lfd. Nr.	Kreisfreie Stadt Landkreis Land	Anmeldungen			Abmeldungen		
		insgesamt	Veränd. zum Vorjahres- zeitraum	darunter	ins- gesamt	Veränd. zum Vorjahres- zeitraum	darunter
				Neuerrich- tungen <sup>1)</sup>			Betriebsauf- gaben <sup>1)</sup>
Anzahl	um %	Anzahl	Anzahl	um %	Anzahl		
1	Dessau-Roßlau, Stadt	236	1,7	214	349	17,9	310
2	Halle (Saale), Stadt	876	1,6	753	877	- 2,9	783
3	Magdeburg, Stadt	912	- 1,9	831	854	- 5,7	750
4	Altmarkkreis Salzwedel	197	- 7,5	158	239	- 3,2	184
5	Anhalt-Bitterfeld	409	- 11,3	333	495	1,0	402
6	Börde	484	9,3	389	493	- 1,4	412
7	Burgenlandkreis	511	13,3	418	519	- 1,9	435
8	Harz	614	- 6,8	517	595	- 17,6	511
9	Jerichower Land	273	- 3,5	222	294	19,0	247
10	Mansfeld-Südharz	321	- 15,7	258	400	- 9,3	327
11	Saalekreis	506	0,2	393	598	5,5	492
12	Salzlandkreis	518	6,1	443	548	- 1,1	483
13	Stendal	260	9,2	219	251	- 9,4	210
14	Wittenberg	300	2,0	255	351	- 11,6	299
<b>15</b>	<b>Sachsen-Anhalt</b>	<b>6 417</b>	<b>- 0,4</b>	<b>5 403</b>	<b>6 863</b>	<b>- 3,0</b>	<b>5 845</b>

1) ohne Verlagerung

## 3. Gewerbebeanmeldungen - nur Neuerrichtungen ohne Verlagerung - nach

Lfd. Nr.	Kreisfreie Stadt Landkreis Land	Neuerrichtungen insgesamt	Verarbeitendes Gewerbe	Baugewerbe	Handel, Instandhaltung und Reparatur von Kfz	Verkehr und Lagererei
1	Dessau-Roßlau, Stadt	214	7	18	67	2
2	Halle (Saale), Stadt	753	21	101	177	17
3	Magdeburg, Stadt	831	14	82	177	10
4	Altmarkkreis Salzwedel	158	9	14	39	2
5	Anhalt-Bitterfeld	333	16	43	75	2
6	Börde	389	17	40	92	14
7	Burgenlandkreis	418	22	45	109	15
8	Harz	517	18	57	119	13
9	Jerichower Land	222	3	32	54	5
10	Mansfeld-Südharz	258	7	36	66	4
11	Saalekreis	393	10	52	95	12
12	Salzlandkreis	443	16	62	81	19
13	Stendal	219	8	23	47	8
14	Wittenberg	255	13	15	74	15
<b>15</b>	<b>Sachsen-Anhalt</b>	<b>5 403</b>	<b>181</b>	<b>620</b>	<b>1 272</b>	<b>138</b>



**Wirtschaftsbereichen, kreisfreien Städten und Landkreisen im 1. Halbjahr 2014**

Gastgewerbe/ Beherbergung und Gastronomie	Information und Kommunikation	Erbringung von Finanz- und Versicherungs- dienstleistungen	Grundstücks- und Wohnungswesen	Erbringung von freiberufl., wissen- schaftl. und techn. Dienstleistungen	Erbringung von sonstigen wirtschaftlichen Dienstleistungen	Sonstiges	Lfd. Nr.
Anzahl							
14	7	16	5	21	21	36	1
19	29	20	11	70	131	157	2
43	46	20	10	43	102	284	3
15	1	5	4	7	23	39	4
29	5	19	10	15	50	69	5
34	9	12	8	20	50	93	6
50	6	10	10	17	40	94	7
71	12	12	9	25	70	111	8
9	3	9	5	20	29	53	9
23	5	11	3	17	37	49	10
27	9	20	7	21	50	90	11
44	11	13	6	25	63	103	12
21	3	15	3	19	31	41	13
18	6	12	6	13	35	48	14
<b>417</b>	<b>152</b>	<b>194</b>	<b>97</b>	<b>333</b>	<b>732</b>	<b>1 267</b>	<b>15</b>

## 4. Gewerbeabmeldungen - nur Betriebsaufgaben ohne Verlagerung - nach

Lfd. Nr.	Kreisfreie Stadt Landkreis Land	Betriebsaufgaben insgesamt	Verarbeitendes Gewerbe	Baugewerbe	Handel, Instandhaltung und Reparatur von Kfz	Verkehr und Lagererei
		Anzahl				
1	Dessau-Roßlau, Stadt	310	14	28	96	7
2	Halle (Saale), Stadt	783	26	100	197	22
3	Magdeburg, Stadt	750	15	70	178	16
4	Altmarkkreis Salzwedel	184	8	24	55	7
5	Anhalt-Bitterfeld	402	12	48	99	17
6	Börde	412	24	44	100	23
7	Burgenlandkreis	435	21	48	135	9
8	Harz	511	18	59	134	14
9	Jerichower Land	247	8	28	61	8
10	Mansfeld-Südharz	327	10	30	107	15
11	Saalekreis	492	23	62	134	23
12	Salzlandkreis	483	21	58	133	14
13	Stendal	210	8	25	57	14
14	Wittenberg	299	19	37	83	12
<b>15</b>	<b>Sachsen-Anhalt</b>	<b>5 845</b>	<b>227</b>	<b>661</b>	<b>1 569</b>	<b>201</b>

**Wirtschaftsbereichen, kreisfreien Städten und Landkreisen im 1. Halbjahr 2014**

Gastgewerbe/ Beherbergung und Gastronomie	Information und Kommunikation	Erbringung von Finanz- und Versicherungs- dienstleistungen	Grundstücks- und Wohnungswesen	Erbringung von freiberufl., wissen- schaftl. und techn. Dienstleistungen	Erbringung von sonstigen wirtschaftlichen Dienstleistungen	Sonstiges	Lfd. Nr.
Anzahl							
16	8	22	5	29	46	39	1
65	30	36	7	53	115	132	2
56	21	31	10	34	92	227	3
13	6	7	0	7	15	42	4
39	11	28	11	17	56	64	5
40	9	19	8	15	60	70	6
46	5	25	3	23	54	66	7
77	18	28	3	23	62	75	8
23	4	18	8	8	35	46	9
27	2	32	3	16	41	44	10
43	3	34	1	28	71	70	11
44	3	22	4	22	71	91	12
18	4	16	2	13	24	29	13
31	5	15	6	13	35	43	14
<b>538</b>	<b>129</b>	<b>333</b>	<b>71</b>	<b>301</b>	<b>777</b>	<b>1 038</b>	<b>15</b>

## 5. Gewerbebeanmeldungen nach Wirtschaftsbereichen

Klassifikation der Wirtschaftszweige WZ 2008	Wirtschaftsgliederung	Gewerbebeanmeldungen insgesamt	Neuerrichtung <sup>1)</sup>		
			insgesamt	Neugründung	Umwandlung
A	Land- und Forstwirtschaft, Fischerei	62	53	52	1
B	Bergbau und Gewinnung v. Steinen und Erden	6	3	2	1
C	Verarbeitendes Gewerbe	233	181	178	3
10	H. v. Nahrungs- und Futtermitteln	21	17	17	-
11	Getränkeherstellung	6	6	6	-
13	H. v. Textilien	15	13	12	1
14	H. v. Bekleidung	14	13	13	-
16	H. v. Holz-, Flecht-, Korb- u. Korkwaren (ohne Möbel)	9	8	8	-
18	H. v. Druckerzeugn., Vervielf. v. Ton-, Bild- und Datenträgern	7	6	6	-
25	H. v. Metallerzeugnissen	57	41	41	-
26	H. v. Datenverarbeitungsgeräten, elektron. u. opt. Erzeugnissen	6	3	3	-
27	H. v. elektrischen Ausrüstungen	6	5	5	-
28	Maschinenbau	5	5	4	1
29	H. v. Kraftwagen u. Kraftwagenteilen	1	1	1	-
31	H. v. Möbeln	4	3	3	-
D	Energieversorgung	130	114	113	1
E	Wasserversorgung; Abwasser- u. Abfallentsorgung u. Beseitigung von Umweltverschmutzungen	17	12	12	-
F	Baugewerbe	747	620	617	3
41	Hochbau	12	8	8	-
42	Tiefbau	20	17	15	2
43	Vorbereitende Baustellenarbeiten, Bauinstallation, sonst. Ausbau	715	595	594	1
G	Handel; Instandhaltung u. Reparatur v. Kfz	1 522	1 272	1 259	13
45	Handel mit Kraftfahrzeugen; Instandhaltung u. Reparatur v. Kfz	211	182	179	3
46	Großhandel (ohne Kfz)	290	253	252	1
47	Einzelhandel (ohne Kfz)	1 021	837	828	9
H	Verkehr und Lagerei	170	138	137	1
49	Landverkehr; Transport in Rohrfernleitungen	70	59	58	1
53	Post-, Kurier- und Expressdienste	41	37	37	-
I	Gastgewerbe/ Beherbergung und Gastronomie	573	417	417	-
55	Beherbergung	66	49	49	-
56	Gastronomie	507	368	368	-
J	Information und Kommunikation	177	152	152	-
58	Verlagswesen	12	10	10	-
61	Telekommunikation	11	8	8	-
62	Erbringung v. Dienstleistungen der Informationstechnologie	132	115	115	-
63	Informationsdienstleistungen	6	6	6	-
K	Erbringung von Finanz- und Versicherungsdienstleistungen	239	194	194	-
66	Mit Finanz- u. Versicherungsdienstleistungen verbundene Tätigkeiten	196	159	159	-
L	Grundstücks- und Wohnungswesen	124	97	97	-
M	Erbringung v. freiberuflichen, wissenschaftlichen und technischen Dienstleistungen	380	333	330	3
70	Verwaltung u. Führung v. Untern. u. Betrieben; Untern.beratung	91	77	76	1
73	Werbung und Marktforschung	88	81	81	-
N	Erbringung von sonstigen wirtschaftlichen Dienstleistungen	821	732	729	3
77	Vermietung von beweglichen Sachen	51	44	43	1
78	Vermittlung u. Überlassung von Arbeitskräften	43	33	33	-
79	Reisebüros, Reiseveranstalter und Erbringung sonstiger Reservierungsdienstleistungen	23	22	21	1
81	Gebäudebetreuung ;Garten- u. Landschaftsbau	401	358	357	1
P	Erziehung und Unterricht	69	66	66	-
Q	Gesundheits- und Sozialwesen	55	48	48	-
R	Kunst, Unterhaltung und Erholung	176	156	155	1
O+S	Öffentliche Verwaltung, Verteidigung; Sozialversicherung, Erbringung von sonstigen Dienstleistungen.	916	815	813	2
<b>A-S</b>	<b>Insgesamt</b>	<b>6 417</b>	<b>5 403</b>	<b>5 371</b>	<b>32</b>

1) ohne Verlagerung

im 1. Halbjahr 2014

Zuzug	Übernahme				Klassifikation der Wirtschaftszweige WZ 2008
	insgesamt	Rechtsformwechsel	Gesellschaftereintritt	Erbfolge/Kauf/Pacht	
8	1	-	-	1	A
-	3	-	2	1	B
26	26	6	6	14	C
1	3	1	1	1	10
-	-	-	-	-	11
2	-	-	-	-	13
1	-	-	-	-	14
1	-	-	-	-	16
1	-	-	-	-	18
8	8	1	3	4	25
3	-	-	-	-	26
1	-	-	-	-	27
-	-	-	-	-	28
-	-	-	-	-	29
1	-	-	-	-	31
4	12	-	7	5	D
1	4	-	-	4	E
96	31	18	3	10	F
4	-	-	-	-	41
2	1	1	-	-	42
90	30	17	3	10	43
118	132	49	12	71	G
18	11	4	-	7	45
30	7	2	1	4	46
70	114	43	11	60	47
12	20	7	2	11	H
3	8	4	-	4	49
2	2	1	-	1	53
7	149	14	2	133	I
-	17	3	1	13	55
7	132	11	1	120	56
21	4	3	1	-	J
2	-	-	-	-	58
2	1	1	-	-	61
15	2	1	1	-	62
-	-	-	-	-	63
43	2	1	-	1	K
35	2	1	-	1	66
23	4	2	2	-	L
39	8	6	-	2	M
13	1	1	-	-	70
5	2	1	-	1	73
74	15	3	-	12	N
3	4	3	-	1	77
5	5	-	-	5	78
1	-	-	-	-	79
41	2	-	-	2	81
2	1	-	-	1	P
5	2	-	-	2	Q
14	6	3	-	3	R
75	26	2	-	24	O+S
<b>568</b>	<b>446</b>	<b>114</b>	<b>37</b>	<b>295</b>	<b>A-S</b>

## 6. Gewerbeabmeldungen nach Wirtschaftsbereichen

Klassifikation der Wirtschaftszweige WZ 2008	Wirtschaftsgliederung	Gewerbeabmeldungen insgesamt	Betriebsaufgabe <sup>1)</sup>		
			insgesamt	vollständige Aufgabe	Umwandlung
A	Land- und Forstwirtschaft, Fischerei	40	36	36	-
B	Bergbau und Gewinnung v. Steinen und Erden	4	4	4	-
C	Verarbeitendes Gewerbe	271	227	224	3
10	H. v. Nahrungs- und Futtermitteln	38	29	29	-
11	Getränkeherstellung	3	3	3	-
13	H. v. Textilien	4	4	4	-
14	H. v. Bekleidung	10	10	10	-
16	H. v. Holz-, Flecht-, Korb- u. Korkwaren (ohne Möbel)	10	8	8	-
18	H. v. Druckerzeugn., Vervielfältigung v. bespielten Ton-, Bild- und Datenträgern	14	13	13	-
25	H. v. Metallerzeugnissen	78	68	68	-
26	H. v. Datenverarbeitungsgeräten, elektron. u. opt. Erzeugnissen	5	2	2	-
27	H. v. elektrischen Ausrüstungen	3	2	2	-
28	Maschinenbau	6	6	6	-
29	H. v. Kraftwagen u. Kraftwagenteilen	2	2	1	1
31	H. v. Möbeln	2	2	2	-
D	Energieversorgung	40	17	17	-
E	Wasserversorg.; Abwasser- u. Abfallentsorgung u. Beseitigung von Umweltverschmutzungen	19	16	15	1
F	Baugewerbe	798	661	659	2
41	Hochbau	32	29	29	-
42	Tiefbau	12	10	9	1
43	Vorbereitende Baustellenarbeiten, Bauinstallation, sonst. Ausbau	754	622	621	1
G	Handel; Instandhaltung u. Reparatur v. Kfz	1 849	1 569	1 555	14
45	Handel mit Kraftfahrzeugen; Instandhaltung u. Reparatur v. Kfz	197	168	165	3
46	Großhandel (ohne Kfz)	361	306	306	-
47	Einzelhandel (ohne Kfz)	1 291	1 095	1 084	11
H	Verkehr und Lagerei	226	201	200	1
49	Landverkehr; Transport in Rohrfernleitungen	130	121	121	-
53	Post-, Kurier- und Expressdienste	30	28	28	-
I	Gastgewerbe/ Beherbergung und Gastronomie	614	538	536	2
55	Beherbergung	66	55	55	-
56	Gastronomie	548	483	481	2
J	Information und Kommunikation	160	129	128	1
58	Verlagswesen	9	7	7	-
61	Telekommunikation	13	13	12	1
62	Erbringung v. Dienstleistungen der Informationstechnologie	123	97	97	-
63	Informationsdienstleistungen	2	1	1	-
K	Erbringung von Finanz- und Versicherungsdienstleistungen	398	333	333	-
66	Mit Finanz- u. Versicherungsdienstleistungen verbundene Tätigkeiten	352	295	295	-
L	Grundstücks- und Wohnungswesen	94	71	69	2
M	Erbringung v. freiberuflichen, wissenschaftlichen und technischen Dienstleistungen	364	301	297	4
70	Verwaltung u. Führung v. Untern. u. Betrieben; Unternehmensberatung	94	71	70	1
73	Werbung und Marktforschung	103	89	89	-
N	Erbringung von sonstigen wirtschaftlichen Dienstleistungen	880	777	774	3
77	Vermietung von beweglichen Sachen	53	45	43	2
78	Vermittlung u. Überlassung von Arbeitskräften	78	69	69	-
79	Reisebüros, Reiseveranstalter und Erbringung sonstiger Reservierungsdienstleistungen	28	25	24	1
81	Gebäudebetreuung ;Garten- u. Landschaftsbau	426	380	380	-
P	Erziehung und Unterricht	71	62	62	-
Q	Gesundheits- und Sozialwesen	47	39	39	-
R	Kunst, Unterhaltung und Erholung	131	110	110	-
O+S	Öffentliche Verwaltung, Verteidigung; Sozialversicherung, Erbringung von sonstigen Dienstleistungen.	857	754	754	-
<b>A-S</b>	<b>Insgesamt</b>	<b>6 863</b>	<b>5 845</b>	<b>5 812</b>	<b>33</b>

1) ohne Verlagerung

## im 1. Halbjahr 2014

Fortzug	Übergabe				Klassifikation der Wirtschaftszweige WZ 2008
	insgesamt	Rechtsformwechsel	Gesellschaftereintritt	Erbfolge/Verkauf/Verpachtung	
3	1	-	-	1	A
-	-	-	-	-	B
22	22	6	5	11	C
2	7	3	2	2	10
-	-	-	-	-	11
-	-	-	-	-	13
-	-	-	-	-	14
2	-	-	-	-	16
-	1	-	1	-	18
6	4	1	-	3	25
2	1	-	1	-	26
1	-	-	-	-	27
-	-	-	-	-	28
-	-	-	-	-	29
-	-	-	-	-	31
8	15	-	5	10	D
1	2	-	-	2	E
90	47	18	17	12	F
2	1	-	-	1	41
-	2	1	1	-	42
88	44	17	16	11	43
120	160	67	20	73	G
16	13	5	2	6	45
34	21	4	3	14	46
70	126	58	15	53	47
13	12	6	2	4	H
4	5	3	-	2	49
1	1	1	-	-	53
10	66	7	8	51	I
-	11	2	2	7	55
10	55	5	6	44	56
30	1	1	-	-	J
2	-	-	-	-	58
-	-	-	-	-	61
26	-	-	-	-	62
1	-	-	-	-	63
61	4	4	-	-	K
55	2	2	-	-	66
17	6	1	3	2	L
54	9	5	3	1	M
20	3	2	1	-	70
12	2	-	1	1	73
80	23	8	3	12	N
4	4	3	-	1	77
3	6	-	1	5	78
3	-	-	-	-	79
39	7	3	1	3	81
7	2	-	-	2	P
4	4	-	1	3	Q
18	3	1	-	2	R
79	24	6	2	16	O+S
<b>617</b>	<b>401</b>	<b>130</b>	<b>69</b>	<b>202</b>	<b>A-S</b>

## 7. Gewerbeanmeldungen und -abmeldungen nach Wirtschaftsbereichen im 1. Halbjahr 2014 - Veränderungen gegenüber dem Vorjahreszeitraum

Klassifikation der Wirtschaftszweige WZ 2008	Wirtschaftsgliederung	Anmeldungen			Abmeldungen		
		insgesamt		darunter Neuerichtung <sup>1)</sup>	insgesamt		darunter Betriebsaufgabe <sup>1)</sup>
		Anzahl	Veränderung zum Vorjahreszeitraum um %	Anzahl	Anzahl	Veränderung zum Vorjahreszeitraum um %	Anzahl
A	Land- und Forstwirtschaft	62	17,0	53	40	- 23,1	36
B	Bergbau u. Gewinnung v. Steinen und Erden	6	x	3	4	x	4
C	Verarbeitendes Gewerbe	233	5,0	181	271	- 0,4	227
10	H. v. Nahrungs- und Futtermitteln	21	- 12,5	17	38	- 2,6	29
11	Getränkeherstellung	6	500,0	6	3	200,0	3
13	H. v. Textilien	15	400,0	13	4	33,3	4
14	H. v. Bekleidung	14	75,0	13	10	66,7	10
16	H. v. Holz-, Flecht-, Korb- u. Korbwaren	9	50,0	8	10	0,0	8
18	H. v. Druckerzeugn., Vervielfältigung v. bespielten Ton-, Bild- u. Datenträgern	7	- 30,0	6	14	- 36,4	13
25	H. v. Metallerzeugnissen	57	- 10,9	41	78	- 11,4	68
26	H. v. Datenverarbeitungsgeräten, elektron. opt. Erzeugnissen	6	50,0	3	5	66,7	2
27	H. v. elektrischen Ausrüstungen	6	100,0	5	3	- 40,0	2
28	Maschinenbau	5	- 37,5	5	6	- 25,0	6
29	H. v. Kraftwagen u. Kraftwagenteilen	1	X	1	2	0,0	2
31	H. v. Möbeln	4	33,3	3	2	- 66,7	2
D	Energieversorgung	130	- 24,9	114	40	8,1	17
E	Wasserversorgung; Abwasser- u. Abfallentsorgung u. Beseitigung von Umweltverschmutzungen	17	- 5,6	12	19	- 44,1	16
F	Baugewerbe	747	10,2	620	798	- 3,4	661
41	Hochbau	12	0,0	8	32	0,0	29
42	Tiefbau	20	5,3	17	12	- 62,5	10
43	Vorbereitende Baustellenarbeiten, Bauinstallation, sonst. Ausbau	715	10,5	595	754	- 1,0	622
G	Handel; Instandhaltung u. Reparatur v. Kfz	1 522	- 7,6	1 272	1 849	- 1,2	1 569
45	Handel mit Kfz; Instandhaltung. u. Reparatur v. Kfz	211	- 5,4	182	197	- 18,3	168
46	Großhandel (ohne Kfz)	290	- 12,7	253	361	- 4,0	306
47	Einzelhandel (ohne Kfz)	1 021	- 6,6	837	1 291	2,9	1 095
H	Verkehr und Lagerei	170	6,3	138	226	- 1,7	201
49	Landverkehr; Transport in Rohrfernleitungen	70	- 23,9	59	130	- 10,3	121
53	Post-, Kurier- und Expressdienste	41	57,7	37	30	7,1	28
I	Gastgewerbe/ Beherbergung und Gastronomie	573	- 7,4	417	614	- 12,3	538
55	Beherbergung	66	- 24,1	49	66	- 24,1	55
56	Gastronomie	507	- 4,7	368	548	- 10,6	483
J	Information und Kommunikation	177	7,3	152	160	- 3,6	129
58	Verlagswesen	12	9,1	10	9	- 25,0	7
61	Telekommunikation	11	10,0	8	13	116,7	13
62	Erbringung v. Dienstleistungen der Informationstechnologie	132	13,8	115	123	- 1,6	97
63	Informationsdienstleistungen	6	- 50,0	6	2	- 85,7	1
K	Erbringungen v. Finanz- und Versicherungsdienstleistungen	239	2,6	194	398	5,0	333
66	Mit Finanz- u. Versicherungsdienstl. verbundene Tätigkeiten	196	1,0	159	352	9,7	295
L	Grundstücks- und Wohnungswesen	124	17,0	97	94	- 31,9	71
M	Erbringung v. freiberufl., wissenschaftl. und technischen Dienstl.	380	- 12,2	333	364	- 11,2	301
70	Verwaltung u. Führung v. Untern. u. Betrieben; Untern.beratung	91	- 5,2	77	94	3,3	71
73	Werbung u. Marktforschung	88	1,1	81	103	- 7,2	89
N	Erbring. v. sonst. wirtschaftl. Dienstleistungen	821	6,9	732	880	- 0,3	777
77	Vermietung v. beweglichen Sachen	51	0,0	44	53	1,9	45
78	Vermittlung u. Überlassung v. Arbeitskräften	43	- 8,5	33	78	- 14,3	69
79	Reisebüros, Reiseveranstalter u. Erbringung sonstiger Reservierungsdienstleistungen	23	- 4,2	22	28	75,0	25
81	Gebäudebetreuung; Garten- u. Landschaftsbau	401	8,7	358	426	5,7	380
P	Erziehung und Unterricht	69	- 6,8	66	71	- 9,0	62
Q	Gesundheits- und Sozialwesen	55	- 1,8	48	47	- 16,1	39
R	Kunst, Unterhaltung u. Erholung	176	- 17,0	156	131	- 16,0	110
O+S	Öffentliche Verwaltung, Verteidigung ; Sozialversicherung, Erbringung von sonst. Dienstleistungen	916	11,4	815	857	8,9	754
<b>A-S</b>	<b>Insgesamt</b>	<b>6 417</b>	<b>- 0,4</b>	<b>5 403</b>	<b>6 863</b>	<b>- 3,0</b>	<b>5 845</b>

1) ohne Verlagerung

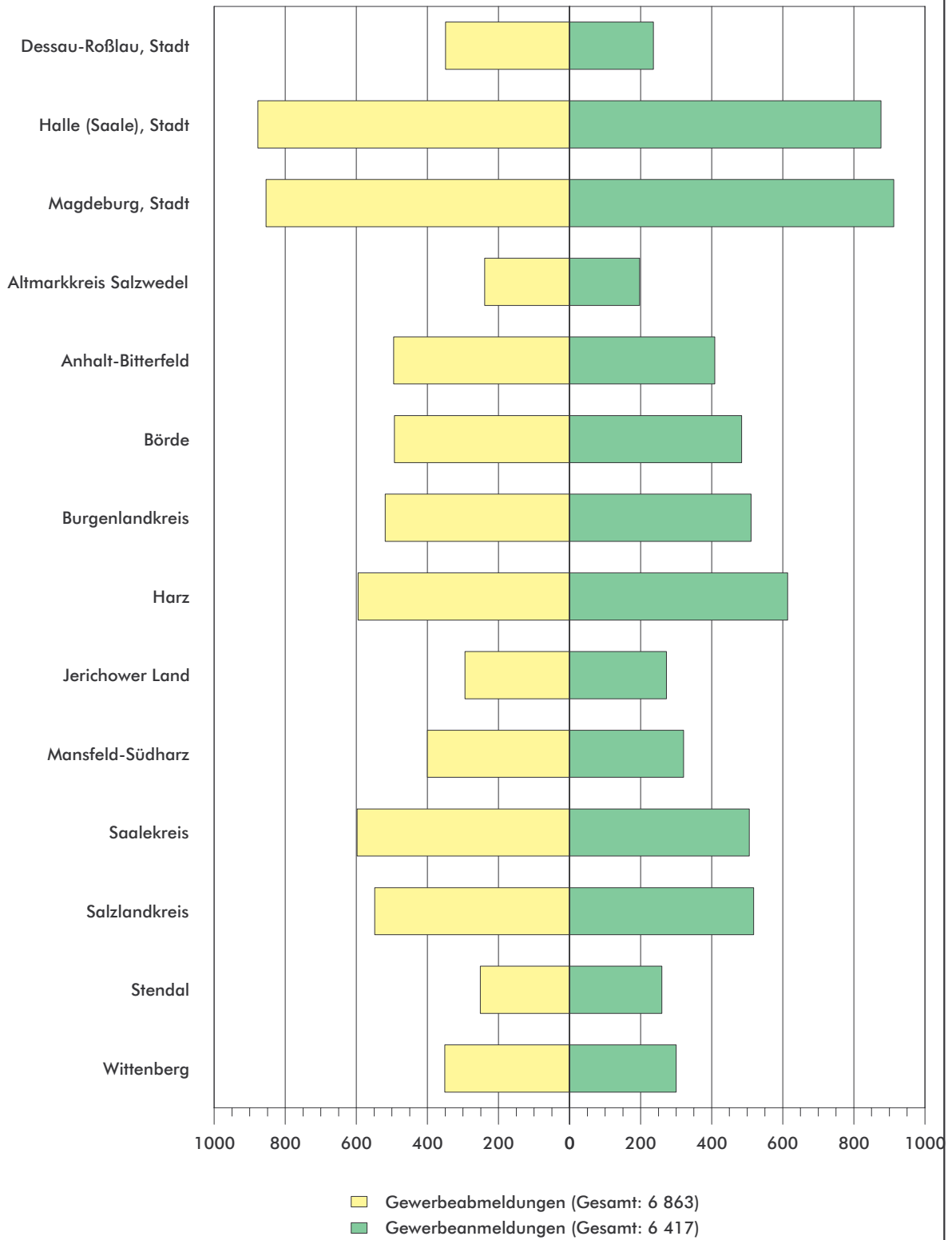


**8. Gewerbebeanmeldungen und -abmeldungen nach Art der Niederlassung, Rechtsform, Einzelunternehmen nach Staatsangehörigkeit und Geschlecht im 1. Halbjahr 2014**

Art der Niederlassung	Anmeldungen			Abmeldungen				
	insgesamt		darunter Neuerrichtung <sup>1)</sup>	insgesamt		darunter Aufgabe <sup>1)</sup>		
	Rechtsform	Staatsangehörigkeit	Anzahl	Veränderung zum Vorjahreszeitraum um %	Anzahl	Veränderung zum Vorjahreszeitraum um %	Anzahl	
<b>Insgesamt</b>			<b>6 417</b>	<b>- 0,4</b>	<b>5 403</b>	<b>6 863</b>	<b>- 3,0</b>	<b>5 845</b>
			nach der Art der Niederlassung					
Hauptniederlassung			5 601	0,1	4 754	5 851	- 3,5	5 002
Zweigniederlassung			121	- 0,8	99	150	- 13,3	126
Unselbständige Zweigstelle			695	- 3,9	550	862	2,7	717
			nach der Rechtsform des Unternehmens					
OHG			11	- 57,7	7	17	- 34,6	13
KG			10	- 33,3	7	5	- 66,7	4
GmbH & Co. KG			195	5,4	126	165	14,6	107
GbR			197	- 5,7	161	253	- 13,1	168
AG			17	- 37,0	12	38	15,2	33
GmbH			836	- 3,4	652	923	2,3	730
Genossenschaft			9	28,6	9	4	- 75,0	4
Private Company Limited By Shares			11	0,0	11	24	- 25,0	21
Sonstige Rechtsformen			25	- 10,7	18	25	- 37,5	20
Einzelunternehmen			5 106	0,8	4 400	5 409	- 3,0	4 745
			nach der Staatsangehörigkeit des Inhabers eines Einzelunternehmens					
darunter mit Staatsangehörigkeit								
deutsch			4 438	0,0	3 834	4 865	- 2,5	4 263
griechisch			11	- 57,7	10	13	- 18,8	12
italienisch			3	- 76,9	2	5	- 58,3	3
niederländisch			3	- 72,7	2	5	0,0	5
russisch			11	- 38,9	8	12	0,0	10
türkisch			50	- 23,1	36	41	- 35,9	34
			Einzelunternehmer/-innen nach Geschlecht					
weiblich			1 690	- 4,1	1 466	1 744	- 4,2	1 550
männlich			3 416	3,4	2 934	3 665	- 2,4	3 195

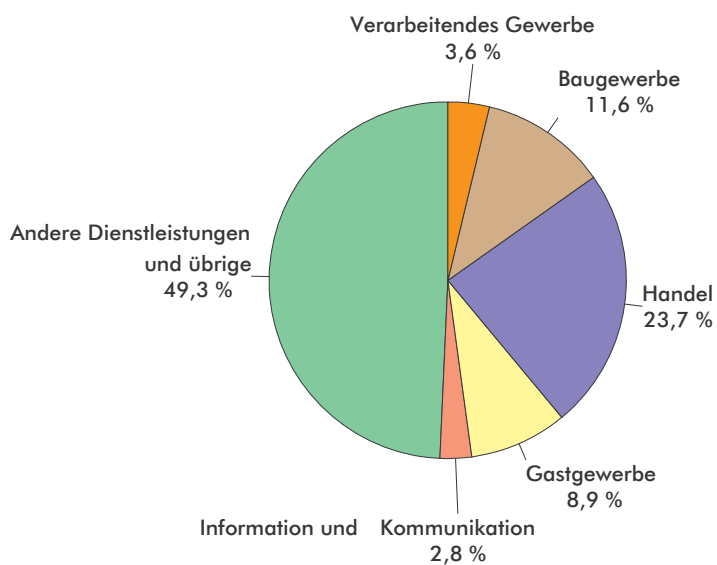
1) ohne Verlagerung

**1. Gegenüberstellung der Gewerbeabmeldungen und Gewerbebeanmeldungen  
nach kreisfreien Städten und Landkreisen  
im 1. Halbjahr 2014**

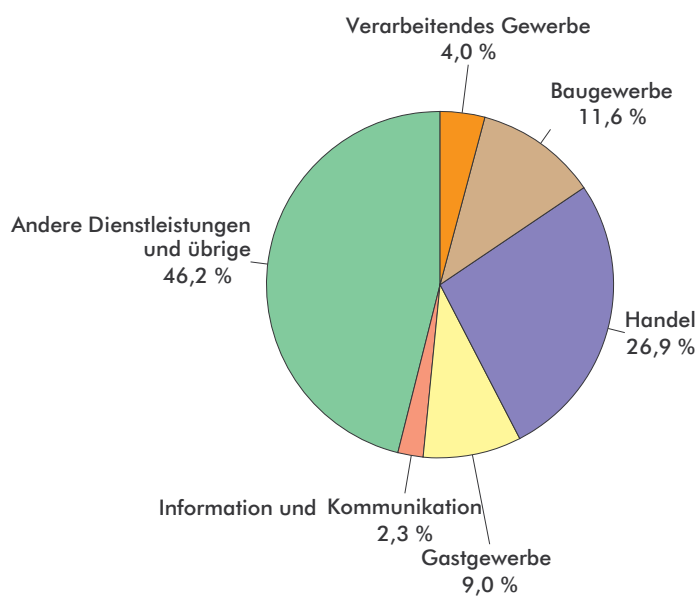


## 2. Anteile der Wirtschaftsbereiche an den Gewerbeanmeldungen und Gewerbeabmeldungen im 1. Halbjahr 2014

Gewerbeanmeldungen  
Gesamt: 6 417



Gewerbeabmeldungen  
Gesamt: 6 863



## Veröffentlichungen <sup>1)</sup> im Statistischen Landesamt Sachsen-Anhalt

Im Monat September 2014 erschienen:

Bestell-Nr.	Kennziffer/ Periodizität	Titel	Preis (in EUR)
1 Z 0 03	Z	Statistisches Monatsheft 9/14	5,50
3 A 6 01	A VI - vj-3/13	Sozialversicherungspflichtig Beschäftigte - Stand: 30.09.2013 -	7,50
3 A 6 05	A VI - j/13	Arbeitsmarkt - Jahr 2013 -	4,00
3 B 3 01	B III - j/13	Studierende an Hochschulen - Stand: 2013 -	8,00
3 B 3 04	B III - j/13	Personal an Hochschulen - Stand: 01.12.2013 -	4,00
3 B 7 17	B VII - 5j/14	Wahl zum Europäischen Parlament am 25. Mai 2014 Ergebnisse der repräsentativen Wahlstatistik	3,50
3 C 3 05	C III - m-6/14	Schlachtungen und Geflügel - Juni 2014 -	1,50
3 C 3 05	C III - m-7/14	Schlachtungen und Geflügel - Juli 2014 -	1,50
3 C 3 09	C III - j/14	Viehbestände - Schweine - Stand: 3. Mai 2014 - Endgültige Ergebnisse -	2,00
3 C 4 28	C IV - 3j/13	Agrarstrukturerhebung 2013 - Teil 4 - Landwirtschaftliche Betriebe mit Teilnahme an Förderprogrammen, Rebflächen, Bewässerung, erneuerbaren Energien; Einsatz von Traktoren und Erntemaschinen	3,50
3 E 1 02	E I - m-4/14	Beschäftigte, Umsatz im Verarbeitenden Gewerbe sowie im Bergbau und der Gewinnung von Steinen und Erden - April 2014 - Vorläufige Ergebnisse Betriebe mit 50 und mehr tätigen Personen	5,00
3 E 1 03	E I - j/13	Beschäftigte, Umsatz, Produktion im Verarbeitenden Gewerbe sowie im Bergbau und der Gewinnung von Steinen und Erden - Jahr 2013 -	10,50
3 F 1 02	F I, F II - j/13	Baufertigstellungen, Bauabgang und Wohnungsbestand im Wohn- und Nichtwohnbau - Jahr 2013 -	4,50
3 G 1 01	G I - m-5/14	Entwicklung von Umsatz und Beschäftigten im Einzelhandel - Mai 2014 -	2,00
3 G 1 03	G I - m-4/14	Entwicklung von Umsatz und Beschäftigten im Kraftfahrzeughandel - April 2014 -	1,50
3 G 4 01	G IV - m-5/14	Gäste und Übernachtungen im Reiseverkehr, Beherbergungskapazität Mai 2014, Januar - Mai 2014 - Vorläufige Ergebnisse -	6,00
3 G 4 02	G IV - m-5/14	Entwicklung von Umsatz und Beschäftigten im Gastgewerbe - Mai 2014 -	1,50
3 H 1 05	H I - vj-2/14	Fahrgäste und Beförderungsleistungen im Schienennahverkehr und im gewerblichen Omnibusverkehr - II. Quartal 2014 -	1,50
3 H 2 01	H II - m-4/14	Binnenschifffahrt - April 2014 -	4,00
3 K 3 01	K III - 2j/13	Schwerbehinderte - Stand: 31.12.2013 -	2,50
3 M 1 02	M I - vj-2/14	Preisindex für Bauwerke - Mai 2014 -	2,00
3 P 1 04	P I - j/12	Bruttoinlandsprodukt und Bruttowertschöpfung in den kreisfreien Städten und Landkreisen - 2000 - 2012 ; Stand: Februar 2014 -	7,50
3 P 1 05	P I - j/12	Volkswirtschaftliche Gesamtrechnungen, Primäreinkommen und Verfügbares Einkommen der Privaten Haushalte in den kreisfreien Städten und Landkreisen - 1995 - 2012; Stand: Frühjahr 2014 -	3,50
3 P 1 06	P I - j/12	Arbeitnehmerentgelt, Bruttolöhne und -gehälter in den kreisfreien Städten und Landkreisen - 2000 - 2012 ; Stand: Februar 2014 -	11,00

1) Veröffentlichung als PDF-Datei kostenfrei erhältlich - bei Bestellung bitte die erste Stelle der Bestellnummer durch eine „6“ ersetzen