

# **Produzierendes Gewerbe, Handwerk**

## **Beschäftigte, Umsatz im Verarbeitenden Gewerbe sowie im Bergbau und der Gewinnung von Steinen und Erden**

**Mai 2014**  
**- Vorläufige Ergebnisse -**  
**Betriebe mit 50 und mehr tätigen Personen**

**Bestellnummer:**  
**3E102**



**SACHSEN-ANHALT**

**Herausgabemonat:** Oktober 2014

**Zu beziehen durch das**

Statistische Landesamt Sachsen-Anhalt  
Dezernat Öffentlichkeitsarbeit  
Postfach 20 11 56  
06012 Halle (Saale)

**Preis:** 5,00 EUR (kostenfrei als PDF-Datei verfügbar - Bestellnummer: 6E102)

**Inhaltliche Verantwortung:**

Dezernat: Verarbeitendes Gewerbe, Handwerk, Baugewerbe, Bautätigkeit  
Herr Streufert  
Telefon: 0345 2318-303

**Auskünfte erhalten Sie unter:**

Telefon: 0345 2318-777  
Telefon: 0345 2318-715  
Telefon: 0345 2318-716  
  
Telefax: 0345 2318-913  
Internet: <http://www.statistik.sachsen-anhalt.de>  
E-Mail: [info@stala.mi.sachsen-anhalt.de](mailto:info@stala.mi.sachsen-anhalt.de)

**Vertrieb:**

Telefon: 0345 2318-718  
E-Mail: [shop@stala.mi.sachsen-anhalt.de](mailto:shop@stala.mi.sachsen-anhalt.de)

**Druck:** Statistisches Landesamt Sachsen-Anhalt

© Statistisches Landesamt Sachsen-Anhalt, Halle (Saale), 2014

Auszugsweise Vervielfältigung und Verbreitung mit Quellenangabe gestattet.

**Bibliothek und Besucherdienst** (Merseburger Straße 2):

Montag bis Freitag: 8:00 Uhr bis 12:00 Uhr - möglichst nach Vereinbarung

Telefon: 0345 2318-714  
E-Mail: [bibliothek@stala.mi.sachsen-anhalt.de](mailto:bibliothek@stala.mi.sachsen-anhalt.de)

# Statistischer Bericht

Beschäftigte, Umsatz  
im Verarbeitenden Gewerbe sowie im  
Bergbau und der Gewinnung von Steinen und Erden

Mai 2014  
Vorläufige Ergebnisse  
- Betriebe mit 50 und mehr tätigen Personen -

Land Sachsen-Anhalt



## Inhaltsverzeichnis

	Seite
Vorbemerkungen	4
Klassifikation der Wirtschaftszweige	8
Grafiken	16
1. Ergebnisse der Betriebe im Verarbeitenden Gewerbe sowie im Bergbau und der Gewinnung von Steinen und Erden Sachsen-Anhalts	
1.1 Betriebe im Verarbeitenden Gewerbe sowie im Bergbau und der Gewinnung von Steinen und Erden Sachsen-Anhalts - Jahr 2005 bis Mai 2014	18
1.2 Betriebe im Verarbeitenden Gewerbe Sachsen - Anhalts - Jahr 2005 bis Mai 2014	19
1.3 Fachliche Betriebsteile, Beschäftigte und Umsatz im Verarbeitenden Gewerbe sowie im Bergbau und der Gewinnung von Steinen und Erden Sachsen-Anhalts im Mai 2014 nach beteiligten Wirtschaftszweigen	20
1.4 Betriebe, Beschäftigte, Arbeitsstunden, Entgelte und Umsatz im Verarbeitenden Gewerbe sowie im Bergbau und der Gewinnung von Steinen und Erden Sachsen-Anhalts im Mai 2014 nach hauptbeteiligten Wirtschaftszweigen	22
1.5 Beschäftigte, Arbeitsstunden, Entgelte und Umsatz in den Betrieben des Verarbeitenden Gewerbes sowie im Bergbau und der Gewinnung von Steinen und Erden Sachsen-Anhalts im Mai 2014 nach hauptbeteiligten Wirtschaftszweigen - Veränderung gegenüber dem gleichen Vorjahresmonat	30
1.6 Betriebe, Beschäftigte, Arbeitsstunden, Entgelte und Umsatz im Verarbeitenden Gewerbe sowie im Bergbau und der Gewinnung von Steinen und Erden Sachsen-Anhalts im Zeitraum Januar bis Mai 2014 nach hauptbeteiligten Wirtschaftszweigen	32
1.7 Beschäftigte, Arbeitsstunden, Entgelte und Umsatz in den Betrieben des Verarbeitenden Gewerbes sowie im Bergbau und der Gewinnung von Steinen und Erden Sachsen-Anhalts im Zeitraum Januar bis Mai 2014 nach hauptbeteiligten Wirtschaftszweigen - Veränderung gegenüber dem gleichen Vorjahreszeitraum	34
1.8 Ausgewählte Berechnungskennziffern in Betrieben im Verarbeitenden Gewerbe sowie im Bergbau und der Gewinnung von Steinen und Erden Sachsen-Anhalts im Mai 2014 nach hauptbeteiligten Wirtschaftszweigen	36
1.9 Auslandsumsatz nach Euro- und Nicht-Eurozone in Betrieben des Verarbeitenden Gewerbes sowie im Bergbau und der Gewinnung von Steinen und Erden Sachsen-Anhalts im Mai 2014 nach hauptbeteiligten Wirtschaftszweigen - Veränderung gegenüber dem gleichen Vorjahresmonat	38
2. Betriebe im Verarbeitenden Gewerbe sowie im Bergbau und der Gewinnung von Steinen und Erden Sachsen-Anhalts im Mai 2014 nach kreisfreien Städten und Landkreisen	40

## Vorbemerkungen

In dem vorliegenden Bericht werden die Daten des Monatsberichtes für Betriebe im Verarbeitenden Gewerbe sowie im Bergbau und der Gewinnung von Steinen und Erden des Landes Sachsen-Anhalt in der fachlichen Gliederung der „Klassifikation der Wirtschaftszweige, Ausgabe 2008“ (WZ 2008), nachgewiesen.

Ab 2007 werden mit dem Monatsbericht die produzierenden Betriebe mit 50 und mehr tätigen Personen von Unternehmen des Verarbeitenden Gewerbes sowie des Bergbaus und der Gewinnung von Steinen und Erden sowie die produzierenden Betriebe mit 50 und mehr tätigen Personen von Unternehmen anderer Wirtschaftszweige erfasst.

Die unterhalb dieser Abschneidegrenze liegenden Betriebe werden ab dem Berichtsjahr 2007 nur noch im neu eingeführten Jahresbericht für Betriebe nach den tätigen Personen, den Entgelten und dem Umsatz befragt.

Die Ergebnisse für Betriebe im Verarbeitenden Gewerbe sowie im Bergbau und der Gewinnung von Steinen und Erden von Unternehmen des Produzierenden Gewerbes mit im Allgemeinen 20 oder mehr tätigen Personen und die produzierenden Betriebe mit im Allgemeinen 20 oder mehr tätigen Personen von Unternehmen der übrigen Wirtschaftsbereiche werden jährlich zusammen mit denen für Unternehmen im Jahresbericht (Bestellnummer 3E103) für das Produzierende Gewerbe als Jahresdaten veröffentlicht.

## Rechtsgrundlagen

Rechtsgrundlagen für die Durchführung des Monatsberichts über die Abschnitte B „Bergbau und Gewinnung von Steinen und Erden“ und C „Verarbeitendes Gewerbe“ der „Klassifikation der Wirtschaftszweige, Ausgabe 2008 (WZ 2008)“ sind:

- das Gesetz über die Statistik im Produzierenden Gewerbe (ProdGewStatG) in der Fassung der Bekanntmachung vom 21. März 2002 (BGBl. I S. 1181), zuletzt geändert durch Artikel 1 des Gesetzes vom 5. Dezember 2012 (BGBl. I S. 2466),
- das Gesetz über die Statistik für Bundeszwecke (Bundesstatistikgesetz - BStatG) vom 22. Januar 1987 (BGBl. I S. 462, 565), zuletzt geändert durch Artikel 13 des Gesetzes vom 25. Juli 2013 (BGBl. I S. 2749).

## Klassifikation

Die Zuordnung der Betriebe bzw. Unternehmen und die fachliche Gliederung der Ergebnisse erfolgt auf Grundlage der „Klassifikation der Wirtschaftszweige, Ausgabe 2008“ (WZ 2008).

Mit der Einführung der WZ 2008 wird die Verordnung (EG) Nr. 1893/2006 des Europäischen Parlaments und des Rates vom 20. Dezember 2006 (ABl. Nr. L 393 vom 30.12.2006 S. 1) zur Einführung der Statistischen Systematik der Wirtschaftszweige in der Europäischen Gemeinschaft (NACE Rev.2) umgesetzt.

Das Kodierungssystem der WZ 2008 unterscheidet zwischen Abschnitten (Buchstaben A-U), Abteilungen (Zweisteller), Gruppen (Dreisteller), Klassen (Viersteller) und Unterklassen (Fünfsteller).

Der Wirtschaftsbereich „Verarbeitendes Gewerbe sowie Bergbau und Gewinnung von Steinen und Erden“ erstreckt sich über die Abschnitte B und C sowie - in der numerischen Gliederung - über die Abteilungen 05 bis 33 der WZ 2008 (siehe Seite 8 ff).

Die Anwendung der neuen Klassifikation hat Auswirkungen auf den Berichtskreis der Statistiken im Produzierenden Gewerbe, weil einige Tätigkeiten innerhalb des Produzierenden Gewerbes umgruppiert, andere zusätzlich aufgenommen oder ausgegliedert wurden. Darüber hinaus erfolgt die Kodierung der Wirtschaftszweige nunmehr nach einem völlig neuen Nummerierungssystem.

Infolge der strukturellen Veränderungen beim Produzierenden Gewerbe durch den Übergang auf die WZ 2008 zählen zum Beispiel die Branchen des Verlagsgewerbes und des Recyclings nicht mehr in das Verarbeitende Gewerbe. Aber auch innerhalb des Verarbeitenden Gewerbes wurden mit der WZ 2008 erhebliche Anpassungen bei der Zusammensetzung der Wirtschaftszweige vorgenommen. So werden künftig Montage- und Installationsleistungen in eigenständigen Klassen der WZ 2008 nachgewiesen.

Neben den Angaben für die Wirtschaftszweiggliederungen der WZ 2008 werden auch Ergebnisse für die Hauptgruppen:

„Vorleistungsgüter, Investitionsgüter, Gebrauchsgüter, Verbrauchsgüter und Energie“ veröffentlicht.

Die Verordnung (EG) Nr. 586/2001 der Kommission vom 26. März 2001 zur Durchführung der Verordnung (EG) Nr. 656/2007 der Kom-

mission vom 14. Juni 2007 (ABl.EU Nr. L 155 S. 3) legt die Definition der Hauptgruppen fest. Die genaue Zusammensetzung der Hauptgruppen kann dem Auszug der Klassifikation der Wirtschaftszweige, Ausgabe 2008 (WZ 2008), ab Seite 8 entnommen werden.

Aus Geheimhaltungsgründen wird die Hauptgruppe Energie nicht gesondert veröffentlicht, sondern wird mit der Hauptgruppe Vorleistungsgüterproduzenten zusammengefasst.

## Berichtskreis

Im Monatsbericht werden Betriebe des Wirtschaftsbereichs Verarbeitendes Gewerbe sowie Bergbau und Gewinnung von Steinen und Erden (Industrie und Handwerk einschließlich handwerklicher Nebenbetriebe) mit mindestens 50 tätigen Personen erfasst.

Mit Einführung der WZ 2008 werden Einheiten (Betriebe) ohne eigene Warenproduktion, die fremdbezogene Waren oder Dienstleistungen in eigenem Namen bzw. im Namen des Unternehmens/ der Unternehmensgruppe, zu dem/der sie gehören, verkaufen (Converter), nicht mehr dem Verarbeitenden Gewerbe zugerechnet (nähere Hinweise siehe Erhebungsunterlagen des Monatsberichts für Betriebe).

Als Betrieb gilt in der amtlichen Unternehmensstatistik ein an einem räumlich festgestellten Ort gelegenes Unternehmen oder Teil eines Unternehmens (z.B. Fabrikations-/Werkstätte, Werk, Bergwerk, Grube). An diesem Ort oder von diesem Ort werden Wirtschaftstätigkeiten ausgeübt, für die - mit Ausnahmen - eine oder mehrere Personen (ggf. auch nur Teilzeitbeschäftigte) im Auftrag ein und desselben Unternehmens arbeiten. Ein Betrieb untersteht immer einem (einzigem) Unternehmen, das seinerseits seinen Sitz stets in einem seiner Betriebe hat.

Örtlich getrennte Hauptverwaltungen von Unternehmen des Erhebungsbereichs werden ebenfalls als eigenständige Betriebe dieses Bereichs erfasst.

Die Merkmalswerte sind für den gesamten Betrieb zu melden und schließen auch die nichtproduzierenden Teile ein.

## Methodische Hinweise zu den Ergebnissen

In der Tabellengruppe 1 sind die Ergebnisse des Monatsberichts der Betriebe im Bergbau und der Gewinnung von Steinen und Erden in Sachsen-Anhalt dargestellt.

Bei Betrieben werden die tätigen Personen und die Umsätze nach fachlichen Betriebsteilen, alle übrigen Merkmale nur für den gesamten Betrieb erhoben.

Ein fachlicher Betriebsteil ist ein Teil eines Betriebes, in welchem nur eine bestimmte wirtschaftliche Tätigkeit ausgeführt wird. Im Falle, ein Betrieb übt nur eine wirtschaftliche Tätigkeit aus, sind die Einheiten Betrieb und fachlicher Betriebsteil identisch.

Hinsichtlich der Darstellung der Ergebnisse wird bei Beschäftigten und Umsätzen zwischen einem Nachweis nach hauptbeteiligten und beteiligten Wirtschaftszweigen unterschieden. Beim Nachweis nach hauptbeteiligten Wirtschaftszweigen werden alle Angaben eines Betriebes dem Wirtschaftszweig zugeordnet, in dem das wirtschaftliche Schwergewicht des Betriebes liegt. Für die Darstellung nach beteiligten Wirtschaftszweigen (fachliche Einheiten) werden die Beschäftigten und Umsätze (Betriebe mit Betriebsteilen in mehreren Klassen der WZ 2008) auf diejenigen Zweige aufgeteilt, denen die einzelnen Betriebsteile entsprechend ihrer Produktion zuzuordnen sind. Bei diesem Nachweis werden die Beschäftigten und Umsätze in den sonstigen Betriebsteilen nicht berücksichtigt.

Im Monatsbericht für Betriebe sind die Ergebnisse aller Betriebe des Verarbeitenden Gewerbes sowie des Bergbaus und der Gewinnung von Steinen und Erden auf dem Territorium Sachsen - Anhalts enthalten, auch wenn sich der Unternehmenssitz einzelner Betriebe außerhalb des Landes Sachsen-Anhalts befindet.

Die Tabelle 2 enthält die Ergebnisse des Monatsberichts für Betriebe in der territorialen Gliederung nach kreisfreien Städten und Landkreisen des Landes Sachsen-Anhalt.

## Erhebungsmerkmale

**Beschäftigte:** Alle am Monatsende im Betrieb tätigen Personen einschl. der tätigen Inhaber/-innen, mithelfenden Familienangehörigen (auch unbezahlt mithelfende Familienangehörige, soweit sie mindestens ein Drittel der üblichen Arbeitszeit im Betrieb tätig sind), an andere Unternehmen überlassenen Mitarbeiter/-innen und Heimarbeiter/-innen, aber ohne Leiharbeiter/-innen. Einbezogen werden u. a. Erkrankte, Urlauber/-innen, Kurzarbeiter/-innen, Streikende, von der Aussperrung Betroffene, Personen in Altersteilzeitregelungen, Auszubil-

bildende, Saison- und Aushilfsarbeiter/-arbeiterinnen sowie Teilzeitbeschäftigte. Die Beschäftigten umfassen auch die kaufmännischen Auszubildenden (einschl. der Auszubildenden in den übrigen nichtgewerblichen Ausbildungsberufen) und die gewerblich Auszubildenden.

Nicht zu den Beschäftigten rechnen u. a. zum Grundwehrdienst bzw. Zivildienst Einberufene, Leiharbeiter/Leiharbeiterinnen, die von anderen Unternehmen bzw. Unternehmensgruppen gegen Entgelt zur Arbeitsleistung überlassen wurden sowie aufgrund einer tariflichen Vorruhestandsregelung vorzeitig ausgeschiedene Mitarbeiter/-arbeiterinnen.

**Geleistete Arbeitsstunden:** Zu melden sind die von allen Beschäftigten (einschl. der Heimarbeiter/-arbeiterinnen und der Auszubildenden) im Betrieb tatsächlich geleisteten (nicht die bezahlten) Stunden, einschl. Über-, Nacht-, Sonntags- und Feiertagsstunden.

**Entgelte:** Die Entgelte entsprechen der Brutto-lohn- und Bruttogehaltssumme. Dies ist die Bruttosumme der Bar- und Sachbezüge der tätigen Personen einschl. der an andere Unternehmen überlassenen Mitarbeiter/ Mitarbeiterinnen, ohne Pflichtanteile des Arbeitgebers zur Sozialversicherung und Vergütungen, die als Spesenersatz anzusehen sind.

Einzubeziehen sind tariflich oder frei vereinbarte Zulagen (z. B. Akkord-, Nachtarbeits-, Schmutzzulagen), Naturalvergütungen, Vergütungen für ausgefallene Arbeitszeit (z.B. Urlaubslöhne), Lohn- und Gehaltsfortzahlung im Krankheitsfall und Zuschüsse des Arbeitgebers zum Krankengeld, Arbeitsentgelte und sonstige lohnsteuerpflichtige Zahlungen des Arbeitgebers im Rahmen von Altersteilzeitregelungen, Urlaubsbeihilfen, Gratifikationen, Gewinnbeteiligungen, tariflich oder frei vereinbarte Kindergelder und sonstige Familienzuschläge sowie Erziehungsbeihilfen, ferner vermögenswirksame Leistungen des Arbeitgebers und gezahlte Beträge an tätige Personen in eigenen Sozialeinrichtungen (z.B. Werkarzt) sowie Bezüge von Gesellschaftern, Vorstandsmitgliedern und anderen leitenden Kräften (soweit sie steuerlich als Einkünfte aus unselbständiger Arbeit gelten) und Provisionen und Tantiemen.

Nicht einzubeziehen sind Anweisungen des staatlichen Kindergeldes, Sozial- und sonstige Aufwendungen des Arbeitgebers (u. a. Pflichtbeiträge zur Sozialversicherung, Aufwendungen für die betriebliche Altersversorgung, Vorruhestandszahlungen, Kurzarbeitergeld), an andere Unternehmen für entgeltliche Überlassung von Arbeitskräften gezahlte Beträge sowie Einnahmen von anderen Unternehmen für die Überlassung von Arbeitnehmern.

**Umsatz:** Umsatz aus eigener Erzeugung (einschl. Umsatz aus dem Verkauf von Energie und Nebenerzeugnissen und Abfällen sowie Entgelte für industrielle Dienstleistungen, Instandhaltungen und Montagen). Umsatz aus Handelsware und sonstigen nichtindustriellen / nichthandwerklichen Tätigkeiten (z.B. Erlöse aus Vermietung und Verpachtung sowie aus Lizenzverträgen, Provisionseinnahmen und Einnahmen aus der Veräußerung von Patenten).

Der Umsatz beruht auf den Rechnungswerten (Fakturenwerte) ohne in Rechnung gestellte Umsatzsteuer. Im Umsatz enthalten sind Verbrauchssteuern und Kosten für Fracht, Verpackung und Porto, auch wenn diese gesondert berechnet werden. Außerordentliche und betriebsfremde Erträge aus dem Verkauf von Anlagegütern, aus der Verpachtung von Grundstücken, Zinsen, Dividenden u. dgl. sind nicht im Umsatz enthalten. Da es sich grundsätzlich um fakturierte Werte handelt, enthält der Umsatz auch nicht den Wert der Lieferungen, die innerhalb eines Unternehmens von Werk zu Werk stattfinden.

**Inlandsumsatz:** Umsatz mit Abnehmern im gesamten Bundesgebiet sowie Umsatz mit den im Bundesgebiet stationierten ausländischen Streitkräften.

**Auslandsumsatz:** Umsatz mit Abnehmern im Ausland und – soweit einwandfrei erkennbar – Umsatz mit deutschen Exporteuren.

*Als Auslandsumsatz mit der Eurozone* gilt der Umsatz mit den Staaten Belgien, Estland, Lettland, Finnland, Frankreich, Griechenland, Irland, Italien, Luxemburg, Malta, den Niederlanden, Österreich, Portugal, Slowakei, Slowenien, Spanien und Zypern.

*Als Auslandsumsatz mit der Nicht-Eurozone* gilt der Umsatz mit allen Staaten außer den oben genannten Staaten der Eurozone.



**Anmerkung**

Abweichungen in den Summen sind auf das Runden der Zahlen zurückzuführen.

**Zeichenerklärung**

- nichts vorhanden (genau null)
- 0 weniger als die Hälfte von 1 in der letzten besetzten Stelle, jedoch mehr als nichts
- . Zahlenwert unbekannt oder geheim zu halten
- x Tabellenfach gesperrt, weil Aussage nicht sinnvoll
- ... Angabe fällt später an

**Abkürzungen**

- a.n.g = anderweitig nicht genannt
- einschl. = einschließlich
- usw. = und so weiter
- bzw. = beziehungsweise
- z.B. = zum Beispiel
- EUR = Euro

**Klassifikation der Wirtschaftszweige, Ausgabe 2008 (WZ 2008),  
und Zuordnung der Klassen nach WZ 2008 zu den Hauptgruppen**

**Wirtschaftsbereich: Verarbeitendes Gewerbe sowie Bergbau und Gewinnung von Steinen und Erden**

Nr. der WZ 2008	Bezeichnung	Hauptgruppe
<b>B</b>	<b>Abschnitt B – Bergbau und Gewinnung von Steinen und Erden</b>	
05	Kohlenbergbau	
05.1	Steinkohlenbergbau	
05.10	Steinkohlenbergbau	EN
05.2	Braunkohlenbergbau	
05.20	Braunkohlenbergbau	EN
06	Gewinnung von Erdöl und Erdgas	
06.1	Gewinnung von Erdöl	
06.10	Gewinnung von Erdöl	EN
06.2	Gewinnung von Erdgas	
06.20	Gewinnung von Erdgas	EN
07	Erzbergbau	
07.1	Eisenerzbergbau	
07.10	Eisenerzbergbau	A
07.2	NE- Metallerzbergbau	
07.21	Bergbau auf Uran- und Thoriumerze	A
07.29	Sonstiger NE- Metallerzbergbau	A
08	Gewinnung von Steinen und Erden, sonstiger Bergbau	
08.1	Gewinnung von Natursteinen, Kies, Sand, Ton und Kaolin	
08.11	Gewinnung von Naturwerksteinen und Natursteinen, Kalk- und Gipsstein, Kreide und Schiefer	A
08.12	Gewinnung von Kies, Sand, Ton und Kaolin	A
08.9	Sonstiger Bergbau; Gewinnung von Steinen und Erden a. n. g.	
08.91	Bergbau auf chemische und Düngemittelminerale	A
08.92	Torfgewinnung	A
08.93	Gewinnung von Salz	A
08.99	Gewinnung von Steinen und Erden a. n. g.	A
09	Erbringung von Dienstleistungen für den Bergbau und für die Gewinnung von Steinen und Erden	
09.1	Erbringung von Dienstleistungen für die Gewinnung von Erdöl und Erdgas	
09.10	Erbringung von Dienstleistungen für die Gewinnung von Erdöl und Erdgas	A
09.9	Erbringung von Dienstleistungen für den sonstigen Bergbau und die Gewinnung von Steinen und Erden	
09.90	Erbringung von Dienstleistungen für den sonstigen Bergbau und die Gewinnung von Steinen und Erden	A
<b>C</b>	<b>Abschnitt C – Verarbeitendes Gewerbe</b>	
10	Herstellung von Nahrungs- und Futtermitteln	
10.1	Schlachten und Fleischverarbeitung	
10.11	Schlachten (ohne Schlachten von Geflügel)	VG
10.12	Schlachten von Geflügel	VG
10.13	Fleischverarbeitung	VG
10.2	Fischverarbeitung	
10.20	Fischverarbeitung	VG

Nr. der WZ 2008	Bezeichnung	Hauptgruppe
10.3	Obst- und Gemüseverarbeitung	
10.31	Kartoffelverarbeitung	VG
10.32	Herstellung von Frucht- und Gemüsesäften	VG
10.39	Sonstige Verarbeitung von Obst und Gemüse	VG
10.4	Herstellung von pflanzlichen und tierischen Ölen und Fetten	
10.41	Herstellung von Ölen und Fetten (ohne Margarine u. ä. Nahrungsfette)	VG
10.42	Herstellung von Margarine u. ä. Nahrungsfetten	VG
10.5	Milchverarbeitung	
10.51	Milchverarbeitung (ohne Herstellung von Speiseeis)	VG
10.52	Herstellung von Speiseeis	VG
10.6	Mahl- und Schälmaschinen, Herstellung von Stärke und Stärkeerzeugnissen	
10.61	Mahl- und Schälmaschinen	A
10.62	Herstellung von Stärke und Stärkeerzeugnissen	A
10.7	Herstellung von Back- und Teigwaren	
10.71	Herstellung von Backwaren (ohne Dauerbackwaren)	VG
10.72	Herstellung von Dauerbackwaren	VG
10.73	Herstellung von Teigwaren	VG
10.8	Herstellung von sonstigen Nahrungsmitteln	
10.81	Herstellung von Zucker	VG
10.82	Herstellung von Süßwaren (ohne Dauerbackwaren)	VG
10.83	Verarbeitung von Kaffee und Tee, Herstellung von Kaffee-Ersatz	VG
10.84	Herstellung von Würzmitteln und Soßen	VG
10.85	Herstellung von Fertiggerichten	VG
10.86	Herstellung von homogenisierten und diätetischen Nahrungsmitteln	VG
10.89	Herstellung von sonstigen Nahrungsmitteln a. n. g.	VG
10.9	Herstellung von Futtermitteln	
10.91	Herstellung von Futtermitteln für Nutztiere	A
10.92	Herstellung von Futtermitteln für sonstige Tiere	A
11	Getränkeherstellung	
11.0	Getränkeherstellung	
11.01	Herstellung von Spirituosen	VG
11.02	Herstellung von Traubenwein	VG
11.03	Herstellung von Apfelwein und anderen Fruchtweinen	VG
11.04	Herstellung von Wermutwein und sonstigen aromatisierten Weinen	VG
11.05	Herstellung von Bier	VG
11.06	Herstellung von Malz	VG
11.07	Herstellung von Erfrischungsgetränken, Gewinnung natürlicher Mineralwässer	VG
12	Tabakverarbeitung	
12.0	Tabakverarbeitung	
12.00	Tabakverarbeitung	VG
13	Herstellung von Textilien	
13.1	Spinnstoffaufbereitung und Spinnerei	
13.10	* Spinnstoffaufbereitung und Spinnerei	A
13.2	Weberei	
13.20	* Weberei	A
13.3	Veredlung von Textilien und Bekleidung	
13.30	* Veredlung von Textilien und Bekleidung	A

Nr. der WZ 2008	Bezeichnung	Hauptgruppe
13.9	Herstellung von sonstigen Textilwaren	
13.91	* Herstellung von gewirktem und gestricktem Stoff	VG
13.92	* Herstellung von konfektionierten Textilwaren (ohne Bekleidung)	VG
13.93	* Herstellung von Teppichen	VG
13.94	* Herstellung von Seilerwaren	VG
13.95	* Herstellung von Vliesstoff und Erzeugnissen daraus (ohne Bekleidung)	VG
13.96	* Herstellung von technischen Textilien	VG
13.99	* Herstellung von sonstigen Textilwaren a. n. g.	VG
14	Herstellung von Bekleidung	
14.1	Herstellung von Bekleidung (ohne Pelzbekleidung)	
14.11	* Herstellung von Lederbekleidung	VG
14.12	* Herstellung von Arbeits- und Berufsbekleidung	VG
14.13	* Herstellung von sonstiger Oberbekleidung	VG
14.14	* Herstellung von Wäsche	VG
14.19	* Herstellung von sonstiger Bekleidung und Bekleidungszubehör a. n. g.	VG
14.2	Herstellung von Pelzwaren	
14.20	* Herstellung von Pelzwaren	VG
14.3	Herstellung von Bekleidung aus gewirktem und gestricktem Stoff	
14.31	* Herstellung von Strumpfwaren	VG
14.39	* Herstellung von sonstiger Bekleidung aus gewirktem und gestricktem Stoff	VG
15	Herstellung von Leder, Lederwaren und Schuhen	
15.1	Herstellung von Leder und Lederwaren (ohne Herstellung von Lederbekleidung)	
15.11	Herstellung von Leder und Lederfaserstoff; Zurichtung und Färben von Fellen	VG
15.12	Lederverarbeitung (ohne Herstellung von Lederbekleidung)	VG
15.2	Herstellung von Schuhen	
15.20	Herstellung von Schuhen	VG
16	Herstellung von Holz-, Flecht-, Korb- und Korkwaren (ohne Möbel)	
16.1	Säge-, Hobel- und Holzimprägnierwerke	
16.10	Säge-, Hobel- und Holzimprägnierwerke	A
16.2	Herstellung von sonstigen Holz-, Kork-, Flecht- und Korbwaren (ohne Möbel)	
16.21	Herstellung von Furnier-, Sperrholz-, Holzfaser- und Holzspanplatten	A
16.22	Herstellung von Parketttafeln	A
16.23	Herstellung von sonstigen Konstruktionsteilen, Fertigbauteilen, Ausbauelementen und Fertigteilbauten aus Holz	A
16.24	Herstellung von Verpackungsmitteln, Lagerbehältern und Ladungsträgern aus Holz	A
16.29	Herstellung von Holzwaren a. n. g. Kork-, Flecht- und Korbwaren (ohne Möbel)	A
17	Herstellung von Papier-, Pappe und Waren daraus	
17.1	Herstellung von Holz- und Zellstoff, Papier, Karton und Pappe	
17.11	* Herstellung von Holz- und Zellstoff	A
17.12	* Herstellung von Papier, Karton und Pappe	A
17.2	Herstellung von Waren aus Papier, Karton und Pappe	
17.21	* Herstellung von Wellpapier und -pappe sowie von Verpackungsmitteln aus Papier, Karton und Pappe	A
17.22	* Herstellung von Haushalts-, Hygiene und Toilettenartikeln aus Zellstoff, Papier und Pappe	A
17.23	* Herstellung von Schreibwaren und Bürobedarf aus Papier, Karton und Pappe	A
17.24	* Herstellung von Tapeten	A
17.29	* Herstellung von sonstigen Waren aus Papier, Karton und Pappe	A
18	Herstellung von Druckerzeugnissen; Vervielfältigung von bespielten Ton-, Bild- und Datenträgern	
18.1	Herstellung von Druckerzeugnissen	
18.11	Drucken von Zeitungen	VG
18.12	Drucken a. n. g.	VG
18.13	Druck- und Mediovorstufe	VG
18.14	Binden von Druckerzeugnissen und damit verbundene Dienstleistungen	VG

Nr. der WZ 2008	Bezeichnung	Hauptgruppe
18.2	Vervielfältigung von bespielten Ton-, Bild- und Datenträgern	
18.20	Vervielfältigung von bespielten Ton-, Bild- und Datenträgern	VG
19	Kokerei und Mineralölverarbeitung	
19.1	Kokerei	
19.10	Kokerei	EN
19.2	Mineralölverarbeitung	
19.20	Mineralölverarbeitung	EN
20	Herstellung von chemischen Erzeugnissen	
20.1	Herstellung von chemischen Grundstoffen, Düngemitteln und Stickstoffverbindungen, Kunststoffen in Primärformen und synthetischem Kautschuk in Primärformen	
20.11	* Herstellung von Industriegasen	A
20.12	* Herstellung von Farbstoffen und Pigmenten	A
20.13	* Herstellung von sonstigen anorganischen Grundstoffen und Chemikalien	A
20.14	* Herstellung von sonstigen organischen Grundstoffen und Chemikalien	A
20.15	* Herstellung von Düngemitteln und Stickstoffverbindungen	A
20.16	* Herstellung von Kunststoffen in Primärformen	A
20.17	* Herstellung von synthetischem Kautschuk in Primärformen	A
20.2	Herstellung von Schädlingsbekämpfungsmitteln, Pflanzenschutz- und Desinfektionsmitteln	
20.20	* Herstellung von Schädlingsbekämpfungsmitteln, Pflanzenschutz- und Desinfektionsmitteln	A
20.3	Herstellung von Anstrichmitteln, Druckfarben und Kittungen	
20.30	* Herstellung von Anstrichmitteln, Druckfarben und Kittungen	A
20.4	Herstellung von Seifen, Wasch-, Reinigungs- und Körperpflegemitteln sowie von Duftstoffen	
20.41	* Herstellung von Seifen, Wasch-, Reinigungs- und Poliermitteln	VG
20.42	* Herstellung von Körperpflegemitteln und Duftstoffen	VG
20.5	Herstellung von sonstigen chemischen Erzeugnissen	
20.51	* Herstellung von pyrotechnischen Erzeugnissen	A
20.52	* Herstellung von Klebstoffen	A
20.53	* Herstellung von etherischen Ölen	A
20.59	* Herstellung von sonstigen chemischen Erzeugnissen a. n. g.	A
20.6	Herstellung von Chemiefasern	
20.60	* Herstellung von Chemiefasern	A
21	Herstellung von pharmazeutischen Erzeugnissen	
21.1	Herstellung von pharmazeutischen Grundstoffen	
21.10	* Herstellung von pharmazeutischen Grundstoffen	VG
21.2	Herstellung von pharmazeutischen Spezialitäten und sonstigen pharmazeutischen Erzeugnissen	
21.20	* Herstellung von pharmazeutischen Spezialitäten und sonstigen pharmazeutischen Erzeugnissen	VG
22	Herstellung von Gummi- und Kunststoffwaren	
22.1	Herstellung von Gummiwaren	
22.11	Herstellung und Runderneuerung von Bereifungen	A
22.19	Herstellung von sonstigen Gummiwaren	A
22.2	Herstellung von Kunststoffwaren	
22.21	Herstellung von Platten, Folien, Schläuchen und Profilen aus Kunststoffen	A
22.22	Herstellung von Verpackungsmitteln aus Kunststoffen	A
22.23	Herstellung von Baubedarfsartikeln aus Kunststoffen	A
22.29	Herstellung von sonstigen Kunststoffwaren	A
23	Herstellung von Glas und Glaswaren, Keramik, Verarbeitung von Steinen und Erden	
23.1	Herstellung von Glas und Glaswaren	
23.11	Herstellung von Flachglas	A
23.12	Veredlung und Bearbeitung von Flachglas	A
23.13	Herstellung von Hohlglas	A
23.14	Herstellung von Glasfasern und Waren daraus	A
23.19	Herstellung, Veredlung und Bearbeitung von sonstigem Glas einschließlich technischen Glaswaren	A

Nr. der WZ 2008	Bezeichnung	Hauptgruppe
23.2	Herstellung von feuerfesten keramischen Werkstoffen und Waren	
23.20	Herstellung von feuerfesten keramischen Werkstoffen und Waren	A
23.3	Herstellung von keramischen Baumaterialien	
23.31	Herstellung von keramischen Wand- und Bodenfliesen und -platten	A
23.32	Herstellung von Ziegeln und sonstiger Baukeramik	A
23.4	Herstellung von sonstigen Porzellan- und keramischen Erzeugnissen	
23.41	Herstellung von keramischen Haushaltswaren und Ziergegenständen	A
23.42	Herstellung von Sanitärkeramik	A
23.43	Herstellung von Isolatoren und Isolierteilen aus Keramik	A
23.44	Herstellung von keramischen Erzeugnissen für sonstige technische Zwecke	A
23.49	Herstellung von sonstigen keramischen Erzeugnissen	A
23.5	Herstellung von Zement, Kalk und gebranntem Gips	
23.51	Herstellung von Zement	A
23.52	Herstellung von Kalk und gebranntem Gips	A
23.6	Herstellung von Erzeugnissen aus Beton, Zement und Gips	
23.61	Herstellung von Erzeugnissen aus Beton, Zement und Kalksandstein für den Bau	A
23.62	Herstellung von Gipserzeugnissen für den Bau	A
23.63	Herstellung von Frischbeton (Transportbeton)	A
23.64	Herstellung von Mörtel und anderem Beton (Trockenbeton)	A
23.65	Herstellung von Faserzementwaren	A
23.69	Herstellung von sonstigen Erzeugnissen aus Beton, Zement und Gips a. n. g.	A
23.7	Be- und Verarbeitung von Naturwerksteinen und Natursteinen a. n. g.	
23.70	Be- und Verarbeitung von Naturwerksteinen und Natursteinen a. n. g.	A
23.9	Herstellung von Schleifkörpern und Schleifmitteln auf Unterlage sowie sonstigen Erzeugnissen aus nichtmetallischen Mineralien a. n. g.	
23.91	Herstellung von Schleifkörpern und Schleifmitteln auf Unterlage	A
23.99	Herstellung von sonstigen Erzeugnissen aus nichtmetallischen Mineralien a. n. g.	A
24	Metallerzeugung und -bearbeitung	
24.1	Erzeugung von Roheisen, Stahl und Ferrolegierungen	
24.10	* Erzeugung von Roheisen, Stahl und Ferrolegierungen	A
24.2	Herstellung von Stahlrohren, Rohrform-, Rohrverschluss- und Rohrverbindungsstücken aus Stahl	
24.20	* Herstellung von Stahlrohren, Rohrform-, Rohrverschluss- und Rohrverbindungsstücken aus Stahl	A
24.3	Sonstige erste Bearbeitung von Eisen und Stahl	
24.31	* Herstellung von Blankstahl	A
24.32	* Herstellung von Kaltband mit einer Breite von weniger als 600 mm	A
24.33	* Herstellung von Kaltprofilen	A
24.34	* Herstellung von kaltgezogenem Draht	
24.4	Erzeugung und erste Bearbeitung von NE- Metallen	
24.41	* Erzeugung und erste Bearbeitung von Edelmetallen	A
24.42	* Erzeugung und erste Bearbeitung von Aluminium	A
24.43	* Erzeugung und erste Bearbeitung von Blei, Zink und Zinn	A
24.44	* Erzeugung und erste Bearbeitung von Kupfer	A
24.45	* Erzeugung und erste Bearbeitung von sonstigen NE- Metallen	A
24.46	* Aufbereitung von Kernbrennstoffen	A
24.5	Gießereien	
24.51	* Eisengießereien	A
24.52	* Stahlgießereien	A
24.53	* Leichtmetallgießereien	A
24.54	* Buntmetallgießereien	A
25	Herstellung von Metallerzeugnissen	
25.1	Stahl- und Leichtmetallbau	
25.11	* Herstellung von Metallkonstruktionen	B
25.12	* Herstellung von Ausbauelementen aus Metall	B
25.2	Herstellung von Metalltanks und -behältern; Herstellung von Heizkörpern und -kesseln für Zentralheizungen	
25.21	* Herstellung von Heizkörpern und -kesseln für Zentralheizungen	B
25.29	* Herstellung von Sammelbehältern, Tanks u. ä. Behältern aus Metall	B

Nr. der WZ 2008	Bezeichnung	Hauptgruppe
25.3	Herstellung von Dampfkesseln (ohne Zentralheizungskessel)	
25.30	* Herstellung von Dampfkesseln (ohne Zentralheizungskessel)	B
25.4	Herstellung von Waffen und Munition	
25.40	* Herstellung von Waffen und Munition	B
25.5	Herstellung von Schmiede-, Press-, Zieh- und Stanzteilen, gewalzten Ringen und pulvermetallurgischen Erzeugnissen	
25.50	* Herstellung von Schmiede-, Press-, Zieh- und Stanzteilen, gewalzten Ringen und pulvermetallurgischen Erzeugnissen	A
25.6	* Oberflächenveredlung und Wärmebehandlung, Mechanik, a. n. g.	
25.61	* Oberflächenveredlung und Wärmebehandlung	A
25.62	* Mechanik, a. n. g.	A
25.7	Herstellung von Schneidwaren, Werkzeugen, Schlössern und Beschlägen aus unedlen Metallen	
25.71	* Herstellung von Schneidwaren und Bestecken aus unedlen Metallen	A
25.72	* Herstellung von Schlössern und Beschlägen aus unedlen Metallen	A
25.73	* Herstellung von Werkzeugen	A
25.9	Herstellung von sonstigen Metallwaren	
25.91	* Herstellung von Fässern, Trommeln, Dosen, Eimern u. ä. Behältern aus Metall	A
25.92	* Herstellung von Verpackungen und Verschlüssen aus Eisen, Stahl und NE- Metall	A
25.93	* Herstellung von Drahtwaren, Ketten und Federn	A
25.94	* Herstellung von Schrauben und Nieten	A
25.99	* Herstellung von sonstigen Metallwaren a. n. g.	A
26	Herstellung von Datenverarbeitungsgeräten, elektronischen und optischen Erzeugnissen	
26.1	Herstellung von elektronischen Bauelementen und Leiterplatten	
26.11	* Herstellung von elektronischen Bauelementen	A
26.12	* Herstellung von bestückten Leiterplatten	A
26.2	Herstellung von Datenverarbeitungsgeräten und peripheren Geräten	
26.20	* Herstellung von Datenverarbeitungsgeräten und peripheren Geräten	B
26.3	Herstellung von Geräten und Einrichtungen der Telekommunikationstechnik	
26.30	* Herstellung von Geräten und Einrichtungen der Telekommunikationstechnik	B
26.4	Herstellung von Geräten der Unterhaltungselektronik	
26.40	* Herstellung von Geräten der Unterhaltungselektronik	GG
26.5	Herstellung von Mess-, Kontroll-, Navigations- u. ä. Instrumenten und Vorrichtungen; Herstellung von Uhren	
26.51	* Herstellung von Mess-, Kontroll-, Navigations- u. ä. Instrumenten und Vorrichtungen	B
26.52	* Herstellung von Uhren	B
26.6	Herstellung von Bestrahlungs- und Elektrotherapiegeräten und elektromedizinischen Geräten	
26.60	* Herstellung von Bestrahlungs- und Elektrotherapiegeräten und elektromedizinischen Geräten	B
26.7	Herstellung von optischen und fotografischen Instrumenten und Geräten	
26.70	* Herstellung von optischen und fotografischen Instrumenten und Geräten	GG
26.8	Herstellung von magnetischen und optischen Datenträgern	
26.80	* Herstellung von magnetischen und optischen Datenträgern	A
27	Herstellung von elektrischen Ausrüstungen	
27.1	Herstellung von Elektromotoren, Generatoren, Transformatoren, Elektrizitätsverteilungs- und -schalteinrichtungen	
27.11	* Herstellung von Elektromotoren, Generatoren und Transformatoren	A
27.12	* Herstellung von Elektrizitätsverteilungs- und -schalteinrichtungen	A
27.2	Herstellung von Batterien und Akkumulatoren	
27.20	* Herstellung von Batterien und Akkumulatoren	A
27.3	Herstellung von Kabeln und elektrischem Installationsmaterial	
27.31	* Herstellung von Glasfaserkabeln	A
27.32	* Herstellung von sonstigen elektronischen und elektrischen Drähten und Kabeln	A
27.33	* Herstellung von elektrischem Installationsmaterial	A
27.4	Herstellung von elektrischen Lampen und Leuchten	
27.40	* Herstellung von elektrischen Lampen und Leuchten	A
27.5	Herstellung von Haushaltsgeräten	
27.51	* Herstellung von elektrischen Haushaltsgeräten	GG
27.52	* Herstellung von nicht elektrischen Haushaltsgeräten	GG

Nr. der WZ 2008	Bezeichnung	Hauptgruppe
27.9	Herstellung von sonstigen elektrischen Ausrüstungen und Geräten a. n. g.	
27.90	* Herstellung von sonstigen elektrischen Ausrüstungen und Geräten a. n. g.	A
28	Maschinenbau	
28.1	Herstellung von nicht wirtschaftszweigspezifischen Maschinen	
28.11	* Herstellung von Verbrennungsmotoren und Turbinen (ohne Motoren für Luft- und Straßenfahrzeuge)	B
28.12	* Herstellung von hydraulischen und pneumatischen Komponenten und Systemen	B
28.13	* Herstellung von Pumpen und Kompressoren a. n. g.	B
28.14	* Herstellung von Armaturen a. n. g.	B
28.15	* Herstellung von Lagern, Getrieben, Zahnrädern und Antriebselementen	B
28.2	Herstellung von sonstigen nicht wirtschaftszweigspezifischen Maschinen	
28.21	* Herstellung von Öfen und Brennern	B
28.22	* Herstellung von Hebezeugen und Fördermitteln	B
28.23	* Herstellung von Büromaschinen (ohne Datenverarbeitungsgeräte und periphere Geräte)	B
28.24	* Herstellung von handgeführten Werkzeugen mit Motorantrieb	B
28.25	* Herstellung von kälte- und lufttechnischen Erzeugnissen, nicht für den Haushalt	B
28.29	* Herstellung von sonstigen nicht wirtschaftszweigspezifischen Maschinen a. n. g.	B
28.3	Herstellung von land- und forstwirtschaftlichen Maschinen	
28.30	* Herstellung von land- und forstwirtschaftlichen Maschinen	B
28.4	Herstellung von Werkzeugmaschinen	
28.41	* Herstellung von Werkzeugmaschinen für die Metallbearbeitung	B
28.49	* Herstellung von sonstigen Werkzeugmaschinen	B
28.9	Herstellung von Maschinen für sonstige bestimmte Wirtschaftszweige	
28.91	* Herstellung von Maschinen für die Metallerzeugung, von Walzwerkseinrichtungen und Gießmaschinen	B
28.92	* Herstellung von Bergwerks-, Bau- und Baustoffmaschinen	B
28.93	* Herstellung von Maschinen für die Nahrungs- und Genussmittelerzeugung und die Tabakverarbeitung	B
28.94	* Herstellung von Maschinen für die Textil- und Bekleidungsherstellung und die Lederverarbeitung	B
28.95	* Herstellung von Maschinen für die Papiererzeugung und -verarbeitung	B
28.96	* Herstellung von Maschinen für die Verarbeitung von Kunststoffen und Kautschuk	B
28.99	* Herstellung von Maschinen für sonstige bestimmte Wirtschaftszweige a. n. g.	B
29	Herstellung von Kraftwagen und Kraftwagenteilen	
29.1	Herstellung von Kraftwagen und Kraftwagenmotoren	
29.10	* Herstellung von Kraftwagen und Kraftwagenmotoren	B
29.2	Herstellung von Karosserien, Aufbauten und Anhängern	
29.20	* Herstellung von Karosserien, Aufbauten und Anhängern	B
29.3	Herstellung von Teilen und Zubehör für Kraftwagen	
29.31	* Herstellung elektrischer und elektronischer Ausrüstungsgegenstände für Kraftwagen	B
29.32	* Herstellung von sonstigen Teilen und sonstigem Zubehör für Kraftwagen	B
30	Sonstiger Fahrzeugbau	
30.1	Schiff- und Bootsbau	
30.11	* Schiffbau (ohne Boots- und Yachtbau)	B
30.12	* Boots- und Yachtbau	B
30.2	Schienenfahrzeugbau	
30.20	* Schienenfahrzeugbau	B
30.3	Luft- und Raumfahrzeugbau	
30.30	* Luft- und Raumfahrzeugbau	B
30.4	Herstellung von militärischen Kampffahrzeugen	
30.40	* Herstellung von militärischen Kampffahrzeugen	B
30.9	Herstellung von Fahrzeugen a. n. g.	
30.91	* Herstellung von Krafträdern	GG
30.92	* Herstellung von Fahrrädern sowie von Behindertenfahrzeugen	GG
30.99	* Herstellung von sonstigen Fahrzeugen a. n. g.	GG



Nr. der WZ 2008	Bezeichnung	Hauptgruppe
31	Herstellung von Möbeln	
31.0	Herstellung von Möbeln	
31.01	Herstellung von Büro- und Ladenmöbeln	GG
31.02	Herstellung von Küchenmöbeln	GG
31.03	Herstellung von Matratzen	GG
31.09	Herstellung von sonstigen Möbeln	GG
32	Herstellung von sonstigen Waren	
32.1	Herstellung von Münzen, Schmuck und ähnlichen Erzeugnissen	
32.11	Herstellung von Münzen	GG
32.12	Herstellung von Schmuck, Gold- und Silberschmiedewaren (ohne Fantasieschmuck)	GG
32.13	Herstellung von Fantasieschmuck	GG
32.2	Herstellung von Musikinstrumenten	
32.20	Herstellung von Musikinstrumenten	GG
32.3	Herstellung von Sportgeräten	
32.30	Herstellung von Sportgeräten	VG
32.4	Herstellung von Spielwaren	
32.40	Herstellung von Spielwaren	VG
32.5	Herstellung von medizinischen und zahnmedizinischen Apparaten und Materialien	
32.50	Herstellung von medizinischen und zahnmedizinischen Apparaten und Materialien	B
32.9	Herstellung von Erzeugnissen a. n. g.	
32.91	Herstellung von Besen und Bürsten	VG
32.99	Herstellung von sonstigen Erzeugnissen a. n. g.	VG
33	Reparatur und Installation von Maschinen und Ausrüstungen	
33.1	Reparatur von Metallerzeugnissen, Maschinen und Ausrüstungen	
33.11	Reparatur von Metallerzeugnissen	B
33.12	Reparatur von Maschinen	B
33.13	Reparatur von elektronischen und optischen Geräten	B
33.14	Reparatur von elektrischen Ausrüstungen	B
33.15	Reparatur und Instandhaltung von Schiffen und Booten und Yachten	B
33.16	Reparatur und Instandhaltung von Luft- und Raumfahrzeugen	B
33.17	Reparatur und Instandhaltung von Fahrzeugen a. n. g.	B
33.19	Reparatur von sonstigen Ausrüstungen	B
33.2	Installation von Maschinen und Ausrüstungen a. n. g.	
33.20	Installation von Maschinen und Ausrüstungen a. n. g.	B

#### Hinweise zur Benutzung der Klassifikation der Wirtschaftszweige, Ausgabe 2008 (WZ 2008 )

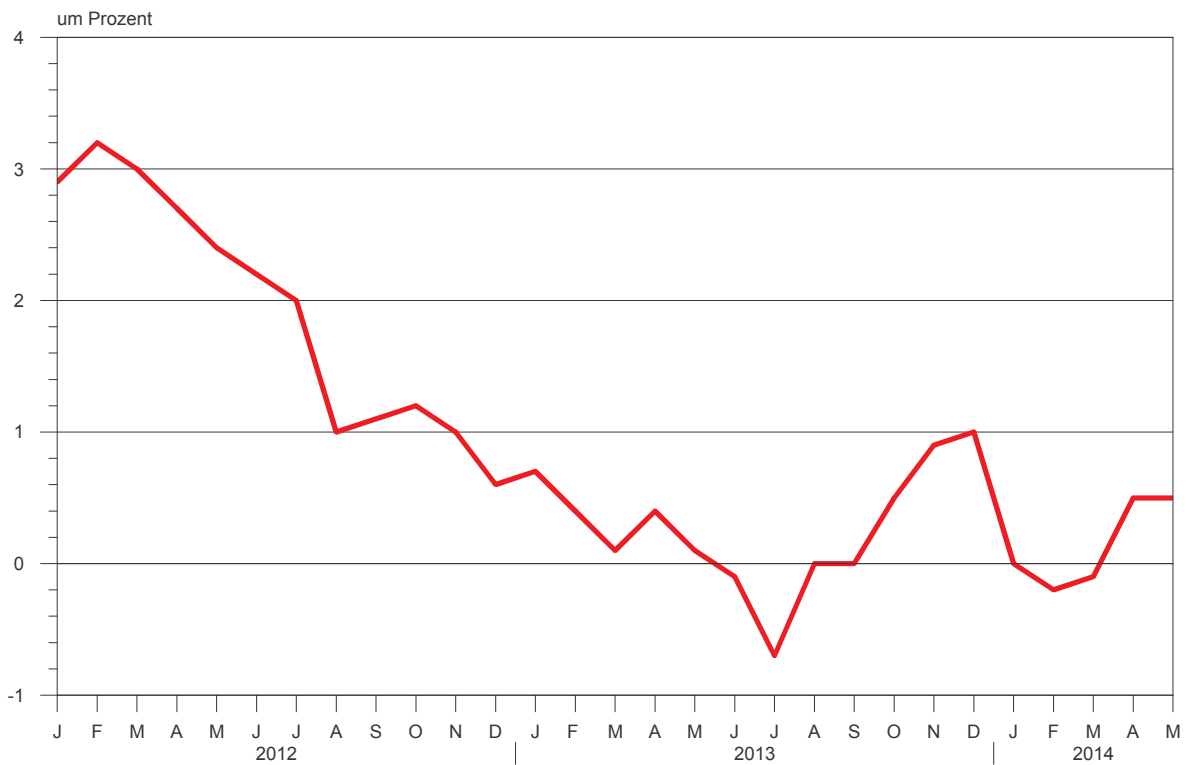
In der ersten Spalte sind die Buchstaben der Abschnitte sowie die Nummern der Abteilungen, Gruppen und Klassen der WZ 2008 angegeben. Die Reihenfolge der Wirtschaftszweige richtet sich nach der WZ 2008. In der zweiten Spalte ist die Bezeichnung des jeweiligen Wirtschaftszweiges angegeben.

In der dritten Spalte ist die Zuordnung der Klassen (Viersteller) der WZ 2008 zu den Hauptgruppen im Verarbeitenden Gewerbe sowie Bergbau und der Gewinnung von Steinen und Erden durch folgende Buchstaben gekennzeichnet:

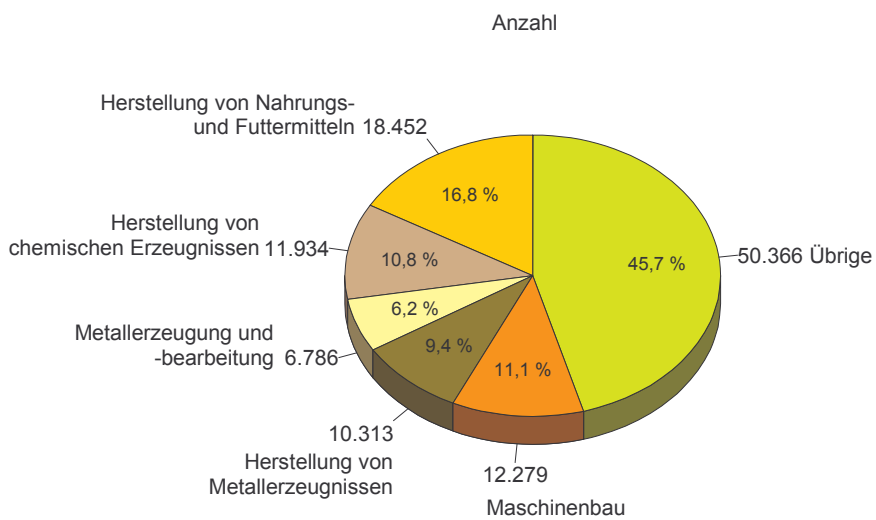
A = Vorleistungsgüterproduzenten, B = Investitionsgüterproduzenten, GG = Gebrauchsgüterproduzenten, VG = Verbrauchsgüterproduzenten, EN = Energie. Aus Geheimhaltungsgründen werden die Hauptgruppen A = Vorleistungsgüterproduzenten und EN = Energie zusammengefasst ausgewiesen.

**Angaben zum Auftragseingang müssen nur für die mit einem \* gekennzeichneten Wirtschaftszweige gemeldet werden.**

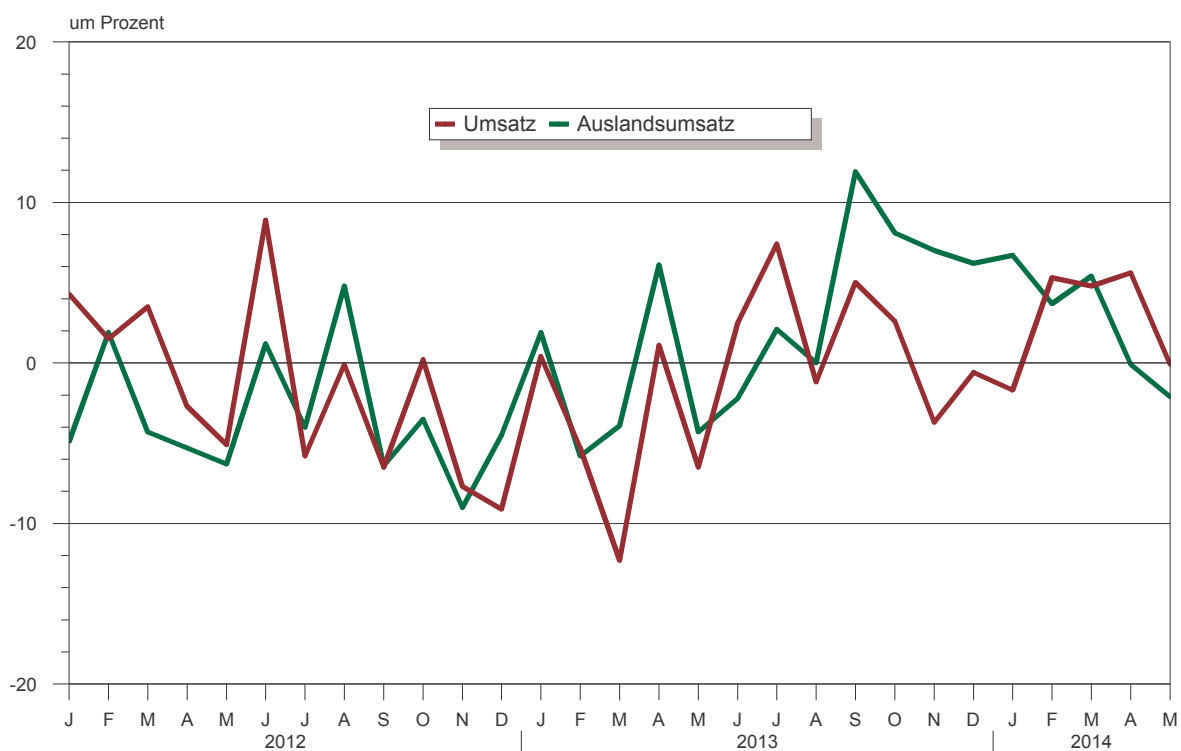
**Veränderung der Beschäftigtenzahl gegenüber dem Vorjahr  
im Verarbeitenden Gewerbe sowie im Bergbau  
und der Gewinnung von Steinen und Erden**



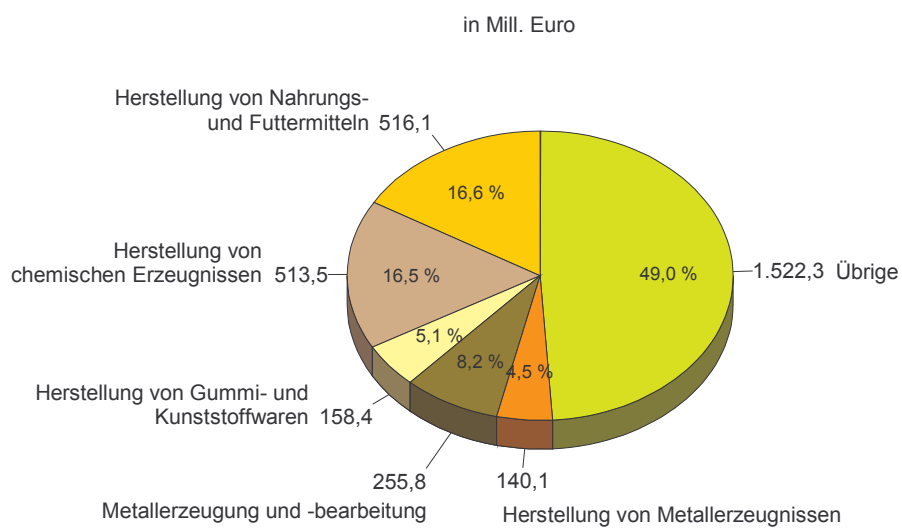
**Anteil der Beschäftigten  
in ausgewählten Wirtschaftszweigen  
im Mai 2014**



**Veränderung des Umsatzes und des Auslandsumsatzes gegenüber dem Vorjahr  
im Verarbeitenden Gewerbe sowie im Bergbau  
und der Gewinnung von Steinen und Erden**



**Anteil des Umsatzes  
in ausgewählten Wirtschaftszweigen  
im Mai 2014**



**1. Ergebnisse der Betriebe<sup>1)</sup> im Verarbeitenden Gewerbe sowie im Bergbau und der Gewinnung von Steinen und Erden Sachsen - Anhalts**
**1.1 Betriebe im Verarbeitenden Gewerbe sowie im Bergbau und der Gewinnung von Steinen und Erden Sachsen-Anhalts - Jahr 2005 bis Mai 2014**

Jahr Monat	Betriebe <sup>2)</sup> Anzahl	Beschäftigte <sup>2)</sup> insgesamt	Geleistete Arbeitsstunden 1 000	Entgelte <sup>3)</sup> 1 000 EUR	Gesamtumsatz	
					insgesamt	dar. Ausland
2005	591	88 300	148 456	2 397 560	26 571 099	6 630 092
2006	597	90 597	153 463	2 458 972	30 710 889	8 345 895
2007	625	97 278	165 093	2 816 061	34 192 511	9 761 982
2008	654	103 132	174 147	3 039 218	35 530 951	10 579 722
2009	663	103 072	165 509	2 943 791	29 400 099	8 018 946
2010	658	103 141	171 244	3 088 441	34 801 295	9 574 897
2011	668	107 118	179 815	3 319 453	39 334 398	10 940 446
2012	684	109 186	181 825	3 477 621	38 619 002	10 561 719
<u>2013</u>	689	109 502	180 831	3 536 418	38 233 980	10 792 115
Januar	689	109 438	15 594	282 088	3 027 772	810 964
Februar	689	109 542	15 322	276 849	2 856 284	805 331
März	689	109 389	14 861	288 481	3 159 660	884 326
April	692	109 686	15 707	292 144	3 213 923	923 088
Mai	692	109 572	14 910	295 680	3 108 316	884 551
Juni	692	109 242	14 671	297 667	3 180 304	908 826
Juli	686	108 476	15 519	288 327	3 420 634	928 408
August	686	109 262	14 908	284 037	3 278 406	902 896
September	686	109 662	15 159	282 301	3 436 909	1 003 972
Oktober	687	110 037	15 337	307 171	3 441 033	950 231
November	687	110 050	15 448	341 624	3 205 155	935 586
Dezember	687	109 664	13 396	300 050	2 905 585	853 937
<u>2014</u>	...	...	...	...	...	...
Januar	680	109 450	15 307	291 830	2 975 255	865 421
Februar	680	109 324	14 902	284 665	3 007 398	835 166
März	680	109 307	15 618	301 032	3 311 016	932 021
April	692	110 252	15 218	303 417	3 394 585	922 520
Mai	692	110 130	14 927	311 107	3 106 215	866 334
Juni	...	...	...	...	...	...
Juli	...	...	...	...	...	...
August	...	...	...	...	...	...
September	...	...	...	...	...	...
Oktober	...	...	...	...	...	...
November	...	...	...	...	...	...
Dezember	...	...	...	...	...	...

<sup>1)</sup> Betriebe mit 50 und mehr tätigen Personen

<sup>2)</sup> bei Jahresangaben im Monatsdurchschnitt

<sup>3)</sup> Bruttolohn- und Bruttogehaltssumme

**1.2 Betriebe<sup>1)</sup> im Verarbeitenden Gewerbe Sachsen-Anhalts - Jahr 2005 bis Mai 2014**

Jahr Monat	Betriebe <sup>2)</sup> Anzahl	Beschäftigte <sup>2)</sup> insgesamt	Geleistete Arbeitsstunden 1 000	Entgelte <sup>3)</sup> 1 000 EUR	Gesamtumsatz	
					insgesamt	dar. Ausland
2005	580	83 869	141 484	2 232 932	25 763 589	.
2006	587	86 183	146 554	2 292 952	29 831 710	.
2007	616	93 135	158 666	2 655 175	33 450 128	.
2008	645	98 907	167 515	2 868 431	34 663 336	.
2009	654	98 776	159 032	2 766 397	28 544 980	.
2010	649	98 822	164 340	2 893 819	33 872 430	.
2011	660	104 319	175 464	3 197 498	38 783 669	.
2012	676	106 408	177 689	3 353 060	38 052 300	.
<u>2013</u>	680	106 688	176 649	3 412 376	37 669 185	.
Januar	680	106 621	15 202	272 680	2 973 827	.
Februar	680	106 723	14 969	267 032	2 800 716	.
März	680	106 569	14 502	278 477	3 107 929	.
April	683	106 848	15 333	281 900	3 170 535	.
Mai	683	106 735	14 573	285 260	3 063 851	.
Juni	683	106 426	14 331	287 703	3 139 871	.
Juli	677	105 690	15 166	278 486	3 369 200	.
August	677	106 481	14 581	274 489	3 237 055	.
September	677	106 841	14 805	272 757	3 393 713	.
Oktober	678	107 222	14 993	293 198	3 394 219	.
November	678	107 237	15 090	331 042	3 160 284	.
Dezember	678	106 863	13 105	289 353	2 857 985	.
<u>2014</u>	...	...	...	...	...	...
Januar	671	106 654	14 934	282 176	2 931 659	.
Februar	671	106 552	14 551	275 178	2 965 802	.
März	671	106 513	15 249	291 337	3 266 742	.
April	682	107 421	14 872	292 961	3 349 916	.
Mai	682	107 305	14 587	300 319	3 066 799	.
Juni	...	...	...	...	...	...
Juli	...	...	...	...	...	...
August	...	...	...	...	...	...
September	...	...	...	...	...	...
Oktober	...	...	...	...	...	...
November	...	...	...	...	...	...
Dezember	...	...	...	...	...	...

<sup>1)</sup> Betriebe mit 50 und mehr tätigen Personen

<sup>2)</sup> bei Jahresangaben im Monatsdurchschnitt

<sup>3)</sup> Bruttolohn- und Bruttogehaltssumme

**1.3 Fachliche Betriebsteile, Beschäftigte und Umsatz im Verarbeitenden Gewerbe sowie nach beteiligten**

Systematik- Nummer der WZ 2008	Abschnitt Abteilung Hauptgruppe	Fachliche Betriebs- teile	Beschäftigte insgesamt
		Anzahl	
<b>B</b>	<b>Bergbau und Gewinnung von Steinen und Erden</b>	<b>22</b>	<b>4 087</b>
05	Kohlenbergbau	4	.
06	Gewinnung von Erdöl und Erdgas	1	.
08	Gewinnung v.Steinen u.Erden, sonst.Bergbau	14	2 067
09	Erbringung von Dienstleistungen für den Bergbau und für die Gewinnung von Steinen und Erden	3	.
<b>C</b>	<b>Verarbeitendes Gewerbe</b>	<b>880</b>	<b>103 979</b>
10	Herstellung von Nahrungs- und Futtermitteln	126	18 250
11	Getränkeherstellung	11	1 541
13	Herstellung von Textilien	5	.
16	Herstellung von Holz-, Flecht-, Korb- und Korkwaren (ohne Möbel)	14	1 573
17	Herstellung von Papier,Pappe und Waren daraus	19	2 394
18	Herstellung von Druckerzeugnissen; Vervielfältigung von bespielten Ton-, Bild- und Datenträgern	16	1 693
19	Kokerei und Mineralölverarbeitung	6	1 069
20	Herstellung von chemischen Erzeugnissen	102	10 336
21	Herstellung von pharmazeutischen Erzeugnissen	13	3 926
22	Herstellung von Gummi-und Kunststoffwaren	63	7 406
23	Herstellung von Glas und Glaswaren, Keramik, Verarbeitung von Steinen und Erden	59	6 336
24	Metallerzeugung und -bearbeitung	42	6 669
25	Herstellung von Metallerzeugnissen	134	10 278
26	Herstellung von Datenverarbeitungsgeräten, elektronischen und optischen Erzeugnissen	19	3 064
27	Herstellung von elektrischen Ausrüstungen	31	2 742
28	Maschinenbau	102	12 562
29	Herstellung von Kraftwagen und Kraftwagenteilen	19	2 568
30	Sonstiger Fahrzeugbau	13	2 969
31	Herstellung von Möbeln	12	1 680
32	Herstellung von sonstigen Waren	8	.
33	Reparatur und Installation von Maschinen und Ausrüstungen	66	5 817
	Vorleistungsgüterproduzenten und Energie	439	50 233
	Investitionsgüterproduzenten	274	29 939
	Gebrauchsgüterproduzenten	17	2 719
	Verbrauchsgüterproduzenten	172	25 275
<b>B+C</b>	<b>Verarbeitendes Gewerbe sowie Bergbau und Gewinnung von Steinen und Erden insgesamt</b>	<b>902</b>	<b>108 066</b>

im Bergbau und der Gewinnung von Steinen und Erden Sachsen-Anhalts im Mai 2014  
Wirtschaftszweigen

Umsatz					Systematik- Nummer der WZ 2008
insgesamt	Inland	Ausland	je Beschäftigten	Anteil Ausland an Gesamt	
1 000 EUR			EUR	%	
<b>33 862</b>	.	.	<b>8 285</b>	.	<b>B</b>
.	.	.	.	.	05
.	.	.	.	.	06
.	.	.	.	.	08
.	.	.	.	.	09
<b>2 917 285</b>	.	.	<b>28 056</b>	.	<b>C</b>
490 746	404 325	86 421	26 890	17,6	10
58 245	.	.	37 797	.	11
.	.	.	.	.	13
47 503	.	.	30 199	.	16
95 452	53 588	41 864	39 871	43,9	17
29 033	.	.	17 149	.	18
.	.	.	.	.	19
474 998	278 376	196 622	45 956	41,4	20
65 846	30 814	35 031	16 772	53,2	21
161 326	109 937	51 389	21 783	31,9	22
119 079	98 079	21 000	18 794	17,6	23
246 238	106 362	139 876	36 923	56,8	24
147 066	114 601	32 465	14 309	22,1	25
72 471	17 854	54 617	23 652	75,4	26
27 031	21 827	5 205	9 858	19,3	27
178 202	93 800	84 402	14 186	47,4	28
39 779	29 787	9 992	15 490	25,1	29
30 105	26 583	3 521	10 140	11,7	30
26 307	21 619	4 688	15 659	17,8	31
.	.	.	.	.	32
57 184	53 146	4 038	9 830	7,1	33
1 896 513	1 321 259	575 254	37 754	30,3	
390 634	272 746	117 888	13 091	30,2	
37 770	31 630	6 140	13 891	16,3	
626 230	495 482	130 748	24 777	20,9	
<b>2 951 147</b>	<b>2 121 117</b>	<b>830 030</b>	<b>27 309</b>	<b>28,1</b>	<b>B+C</b>

**1.4 Betriebe, Beschäftigte, Arbeitsstunden, Entgelte und Umsatz im Verarbeitenden  
nach hauptbeteiligten**

Systematik- Nummer der WZ 2008	Abschnitt Abteilung Gruppe ausgewählte Klassen	Betriebe	Beschäftigte insgesamt	Geleistete Arbeits- stunden	Entgelte
		Anzahl		1 000	1 000 EUR
<b>B</b>	<b>Bergbau und Gewinnung von Steinen und Erden</b>	<b>10</b>	<b>2 825</b>	<b>340</b>	<b>10 788</b>
05	Kohlenbergbau	3	.	.	.
06	Gewinnung von Erdöl und Erdgas	1	.	.	.
08	Gewinnung von Steinen und Erden, sonstiger Bergbau	3	788	101	2 910
09	Erbringung von Dienstleistungen für den Bergbau und für die Gewinnung von Steinen und Erden	3	.	.	.
<b>C</b>	<b>Verarbeitendes Gewerbe</b>	<b>682</b>	<b>107 305</b>	<b>14 587</b>	<b>300 319</b>
10	Herstellung von Nahrungs- und Futtermitteln	103	18 452	2 630	38 396
10.1	Schlachten und Fleischverarbeitung	26	4 375	651	7 651
10.11	Schlachten (ohne Schlachten von Geflügel)	5	.	.	.
10.12	Schlachten von Geflügel	2	.	.	.
10.13	Fleischverarbeitung	19	2 658	388	4 137
10.2	Fischverarbeitung	1	.	.	.
10.3	Obst- und Gemüseverarbeitung	8	1 192	171	2 769
10.31	Kartoffelverarbeitung	2	.	.	.
10.32	Herstellung von Frucht- und Gemüsesäften	1	.	.	.
10.39	Sonstige Verarbeitung von Obst und Gemüse	5	666	96	1 252
10.4	Herstellung von pflanzlichen und tierischen Ölen und Fetten	2	.	.	.
10.41	Herstellung von Ölen und Fetten(ohne Matgarine u.ä.Nahrungsfette)	1	.	.	.
10.42	Herstellung von Margarine u. ä. Nahrungsfetten	1	.	.	.
10.5	Milchverarbeitung	7	1 142	170	3 065
10.51	Milchverarbeitung (ohne Herstellung von Speiseeis)	7	1 142	170	3 065
10.6	Mahl- und Schälmmühlen, H.v. Stärke und Stärkeerzeugnissen	7	989	143	2 619
10.61	Mahl- und Schälmmühlen	5	.	.	.
10.62	Herstellung von Stärke und Stärkeerzeugnissen	2	.	.	.
10.7	Herstellung von Back-und Teigwaren	34	7 161	1 018	13 106
10.71	Herstellung von Backwaren (ohne Dauerbackwaren)	31	6 710	960	12 325
10.72	Herstellung von Dauerbackwaren	3	451	58	780
10.8	Herstellung von sonstigen Nahrungsmitteln	16	2 825	358	7 154
10.81	Herstellung von Zucker	3	.	.	.
10.82	Herstellung von Süßwaren (ohne Dauerbackwaren)	6	892	111	2 119
10.83	Verarbeitung von Kaffee und Tee, Herstellung von Kaffee-Ersatz	1	.	.	.
10.84	Herstellung von Würzmitteln und Soßen	1	.	.	.
10.85	Herstellung von Fertiggerichten	5	929	125	1 748
10.9	Herstellung von Futtermitteln	2	.	.	.
10.91	Herstellung von Futtermitteln für Nutztiere	1	.	.	.
10.92	Herstellung von Futtermitteln für sonstige Tiere	1	.	.	.
11	Getränkeherstellung	8	1 747	222	4 931
13	Herstellung von Textilien	5	.	.	.
16	Herstellung von Holz-, Flecht-, Korb- und Korkwaren (ohne Möbel)	12	1 608	203	3 585
17	Herstellung von Papier, Pappe und Waren daraus	17	2 449	352	8 441
18	H. v. Druckerzeugnissen; Vervielfältigung von bespielten Ton-, Bild- und Datenträgern	14	1 730	223	4 050
19	Kokerei und Mineralölverarbeitung	5	1 272	170	5 125





**Noch 1.4 Betriebe, Beschäftigte, Arbeitsstunden, Entgelte und Umsatz im Verarbeitenden  
nach hauptbeteiligten**

Systematik- Nummer der WZ 2008	Abteilung Gruppe ausgewählte Klassen	Betriebe	Beschäftigte insgesamt	Geleistete Arbeits- stunden	Entgelte
		Anzahl		1 000	1 000 EUR
20	Herstellung von chemischen Erzeugnissen	66	11 934	1 679	45 496
20.1	H. v. chem. Grundstoffen, Düngemitteln und Stickstoffverbindungen				
	Kunststoffen in Primärformen u. synth. Kautschuk in Primärformen	38	8 799	1 238	36 539
20.11	Herstellung von Industriegasen	2	.	.	.
20.13	H. v. sonstigen anorganischen Grundstoffen und Chemikalien	6	1 018	148	3 655
20.14	H. v. sonstigen organischen Grundstoffen und Chemikalien	14	2 724	382	11 156
20.15	H. v. Düngemitteln und Stickstoffverbindungen	2	.	.	.
20.16	Herstellung von Kunststoffen in Primärformen	13	1 494	218	5 318
20.17	H. v. synthetischem Kautschuk in Primärformen	1	.	.	.
20.2	H. v. Schädlingsbekämpfungsmitteln, Pflanzenschutz- u. Desinfektions- mitteln	2	.	.	.
20.3	H. v. Anstrichmitteln, Druckfarben und Kittungen	3	.	.	.
20.4	H. v. Seifen, Wasch-, Reinigungs- und Körperpflegemitteln sowie von Duftstoffen	8	1 049	157	2 663
20.41	H. v. Seifen, Wasch-, Reinigungs- und Poliermitteln	5	539	84	1 653
20.42	H. v. Körperpflegemitteln und Duftstoffen	3	510	73	1 010
20.5	H. v. sonstigen chemischen Erzeugnissen	15	1 493	205	4 737
20.51	Herstellung von pyrotechnischen Erzeugnissen	3	.	.	.
20.52	Herstellung von Klebstoffen	1	.	.	.
20.59	Herstellung von sonstigen chemischen Erzeugnissen a. n. g.	11	1 045	149	3 645
21	Herstellung von pharmazeutischen Erzeugnissen	10	4 339	527	16 101
22	Herstellung von Gummi- und Gummiwaren,	54	7 493	1 062	18 369
22.1	Herstellung von Gummiwaren	7	1 198	166	3 653
22.19	Herstellung von sonstigen Gummiwaren	7	1 198	166	3 653
22.2	Herstellung von Kunststoffwaren	47	6 295	895	14 715
22.21	H. v. Platten, Folien, Schläuchen und Profilen aus Kunststoffen	15	2 543	358	6 981
22.22	Herstellung von Verpackungsmitteln aus Kunststoffen	4	436	66	963
22.23	Herstellung von Baubedarfsartikeln aus Kunststoffen	11	1 013	152	2 261
22.29	Herstellung von sonstigen Kunststoffwaren	17	2 303	320	4 510
23	H. v. Glas und Glaswaren, Keramik, Verarbeitung v. Steinen und Erden	46	6 486	902	18 580
23.1	Herstellung von Glas und Glaswaren	11	2 147	277	6 570
23.11	Herstellung von Flachglas	4	1 018	144	3 010
23.12	Veredlung und Bearbeitung von Flachglas	4	426	52	944
23.13	Herstellung von Hohlglas	1	.	.	.
23.14	Herstellung von Glasfasern und Waren daraus	1	.	.	.
23.19	Herstellung, Veredlung und Bearbeitung von sonstigem Glas einschließlich technischer Glaswaren	1	.	.	.
23.2	Herstellung von feuerfesten keramischen Werkstoffen und Waren	1	.	.	.
23.3	Herstellung von keramischen Baumaterialien	4	539	89	1 455
23.31	Herstellung von keramischen Wand- und Bodenfliesen und -platten	2	.	.	.
23.32	Herstellung von Ziegeln und sonstiger Baukeramik	2	.	.	.
23.4	Herstellung von sonst. Porzellan- und keramischen Erzeugnissen	2	.	.	.
23.41	Herstellung von keramischen Haushaltswaren und Ziergegenständen	1	.	.	.
23.42	Herstellung von Sanitärkeramik	1	.	.	.
23.5	Herstellung von Zement, Kalk und gebranntem Gips	4	689	94	2 336
23.51	Herstellung von Zement	2	.	.	.
23.52	Herstellung von Kalk und gebranntem Gips	2	.	.	.
23.6	Herstellung von Erzeugnissen aus Beton, Zement und Gips	19	1 862	270	4 698
23.61	H. v. Erzeugnissen aus Beton, Zement u. Kalksandstein für den Bau	15	1 555	229	3 321
23.62	Herstellung von Gipsprodukten für den Bau	1	.	.	.
23.64	Herstellung von Mörtel und anderem Beton (Trockenbeton)	1	.	.	.
23.65	Herstellung von Faserzementwaren	1	.	.	.
23.69	H. v. sonstigen Erzeugnissen aus Beton, Zement und Gips a.n.g.	1	.	.	.
23.7	Be- und Verarbeitung von Naturwerksteinen u. Natursteinen a. n. g.	2	.	.	.



**Noch 1.4 Betriebe, Beschäftigte, Arbeitsstunden, Entgelte und Umsatz im Verarbeitenden  
nach hauptbeteiligten**

Systematik- Nummer der WZ 2008	Abteilung Gruppe ausgewählte Klassen	Betriebe	Beschäftigte insgesamt	Geleistete Arbeits- stunden	Entgelte
		Anzahl		1 000	1 000 EUR
23.9	H. v. Schleifkörpern und Schleifmitteln auf Unterlage sowie sonstigen Erzeugnissen aus nichtmetallischen Mineralien a. n. g.	3	587	83	1 726
23.99	H. v. sonstigen Erzeugnissen aus nichtmetall. Mineralien a. n. g.	3	587	83	1 726
24	Metallerzeugung und -bearbeitung	30	6 786	833	22 535
24.1	Erzeugung aus Roheisen, Stahl und Ferrolegierungen	1	.	.	.
24.2	H. v. Stahlrohren, Rohrform-, Rohrverschluss- und Rohrverbindungs- stücken aus Stahl	5	.	.	.
24.3	Sonstige erste Bearbeitung von Eisen und Stahl	1	.	.	.
24.34	Herstellung von kaltgezogenem Draht	1	.	.	.
24.4	Erzeugung und erste Bearbeitung von NE- Metallen	10	2 652	333	9 670
24.42	Erzeugung und erste Bearbeitung von Aluminium	7	1 456	186	5 689
24.44	Erzeugung und erste Bearbeitung von Kupfer	2	.	.	.
24.45	Erzeugung und erste Bearbeitung von sonstigen NE - Metallen	1	.	.	.
24.5	Gießereien	13	2 470	290	7 395
24.51	Eisengießereien	5	.	.	.
24.52	Stahlgießereien	2	.	.	.
24.53	Leichtmetallgießereien	6	1 717	203	5 488
25	Herstellung von Metallerzeugnissen	104	10 313	1 400	24 855
25.1	Stahl- und Leichtmetallbau	44	4 615	611	11 373
25.11	Herstellung von Metallkonstruktionen	41	4 280	569	10 065
25.12	Herstellung aus Ausbauelementen aus Metall	3	335	42	1 309
25.2	Herstellung von Metalltanks und -behältern; Herstellung von Heiz- körpern und -kesseln für Zentralheizungen	5	392	51	738
25.29	Herstellung von Sammelbehältern, Tanks u. ä. Behältern aus Metall	5	392	51	738
25.3	Herstellung von Dampfkesseln (ohne Zentralheizungskessel)	1	.	.	.
25.4	Herstellung von Waffen und Munition	1	.	.	.
25.5	H. v. Schmiede-, Press-, Zieh- und Stanzteilen, gewalzten Ringen und pulvermetallurgischen Erzeugnissen	9	1 269	175	2 887
25.6	Oberflächenveredlung und Wärmebehandlung, Mechanik, a. n. g.	27	2 187	295	5 109
25.61	Oberflächenveredlung und Wärmebehandlung	11	972	136	2 320
25.62	Mechanik, a. n. g.	16	1 215	159	2 789
25.7	H. v. Schneidwaren, Werkzeugen, Schlössern u. Beschlägen aus unedlen Metallen	3	.	.	.
25.72	Herstellung von Schlössern und Beschlägen aus unedlen Metallen	1	.	.	.
25.73	Herstellung von Werkzeugen	2	.	.	.
25.9	Herstellung von sonstigen Metallwaren	14	1 371	204	3 464
25.92	H. v. Verpackungen u. Verschlüssen aus Eisen, Stahl und NE- Metall	1	.	.	.
25.93	Herstellung von Drahtwaren, Ketten und Federn	5	.	.	.
25.94	Herstellung von Schrauben und Nieten	1	.	.	.
25.99	Herstellung von sonstigen Metallwaren a. n. g.	7	605	89	1 277
26	H. v. Datenverarbeitungsgeräten, elektron. und opt. Erzeugnissen	18	3 065	413	7 859
26.1	Herstellung von elektronischen Bauelementen und Leiterplatten	4	1 363	186	3 938
26.11	Herstellung von elektronischen Bauelementen	3	.	.	.
26.12	Herstellung von bestückten Leiterplatten	1	.	.	.
26.3	H. v. Geräten und Einrichtungen der Telekommunikationstechnik	3	.	.	.
26.4	Herstellung von Geräten der Unterhaltungselektronik	1	.	.	.
26.5	H. v. Mess-, Kontroll-, Navigations- u.ä. Instrumenten und Vorrich- tungen; Herstellung von Uhren	10	1 053	134	2 536
26.51	H. v. Mess-, Kontroll-, Navigations- u.ä. Instrumenten und Vorrichtungen	10	1 053	134	2 536
27	Herstellung von elektrischen Ausrüstungen	22	2 741	328	6 627

**Gewerbe sowie im Bergbau und der Gewinnung von Steinen und Erden Sachsen-Anhalts im Mai 2014**  
**Wirtschaftszweigen**

Gesamtumsatz					Umsatz aus Eigenerzeugung		Systematik- Nummer der WZ 2008
insgesamt	Inland	Ausland			insgesamt	dar. Ausland	
		insgesamt	Eurozone	Nicht-Eurozone			
1 000 EUR							
21 857	.	.	.	.	20 830	.	23.9
21 857	.	.	.	.	20 830	.	23.99
255 783	109 573	146 210	76 573	69 637	254 604	145 881	24
.	.	.	.	.	.	.	24.1
.	.	.	.	.	.	.	24.2
.	.	.	.	.	.	.	24.3
.	.	.	.	.	.	.	24.34
161 021	55 624	105 398	47 706	57 691	160 755	105 145	24.4
77 547	.	.	.	.	77 547	.	24.42
.	.	.	.	.	.	.	24.44
.	.	.	.	.	.	.	24.45
49 629	25 764	23 864	19 666	4 199	48 749	23 788	24.5
.	.	.	.	.	.	.	24.51
.	.	.	.	.	.	.	24.52
38 807	19 906	18 901	.	.	38 740	18 901	24.53
140 097	112 814	27 283	14 002	13 281	137 208	26 871	25
69 457	63 701	5 756	4 108	1 648	67 979	5 745	25.1
.	.	.	.	.	.	.	25.11
.	.	.	.	.	.	.	25.12
3 683	.	.	.	.	3 283	.	25.2
3 683	.	.	.	.	3 283	.	25.29
.	.	.	.	.	.	.	25.3
.	.	.	.	.	.	.	25.4
18 815	12 199	6 616	2 595	4 021	18 723	6 616	25.5
21 506	17 428	4 079	2 734	1 345	21 134	3 749	25.6
10 135	7 164	2 971	.	.	9 762	2 641	25.61
11 371	10 264	1 107	.	.	11 371	1 107	25.62
.	.	.	.	.	.	.	25.7
.	.	.	.	.	.	.	25.72
.	.	.	.	.	.	.	25.73
22 611	14 041	8 570	3 709	4 861	22 075	8 537	25.9
.	.	.	.	.	.	.	25.92
.	.	.	.	.	.	.	25.93
.	.	.	.	.	.	.	25.94
10 131	8 025	2 106	.	.	9 837	2 073	25.99
73 348	18 141	55 207	9 552	45 655	72 033	54 617	26
.	.	.	.	.	.	.	26.1
.	.	.	.	.	.	.	26.11
.	.	.	.	.	.	.	26.12
.	.	.	.	.	.	.	26.3
.	.	.	.	.	.	.	26.4
12 780	6 254	6 527	2 170	4 357	12 161	6 101	26.5
12 780	6 254	6 527	2 170	4 357	12 161	6 101	26.51
26 966	21 972	4 994	1 769	3 225	26 414	4 927	27

**Noch 1.4 Betriebe, Beschäftigte, Arbeitsstunden, Entgelte und Umsatz im Verarbeitenden  
nach hauptbeteiligten**

Systematik- Nummer der WZ 2008	Abteilung Gruppe ausgewählte Klassen Hauptgruppe	Betriebe	Beschäftigte insgesamt	Geleistete Arbeits- stunden	Entgelte
		Anzahl		1 000	1 000 EUR
28	Maschinenbau	78	12 279	1 645	36 611
28.1	Herstellung von nicht wirtschaftszweigspezifischen Maschinen	23	5 342	714	15 690
28.11	H. v. Verbrennungsmotoren und Turbinen (ohne Motoren für Luft- und Straßenfahrzeuge)	8	1 871	248	5 717
28.12	H. v. hydraulischen und pneumatischen Komponenten und Systemen	4	1 016	126	2 601
28.13	Herstellung von Pumpen und Kompressen a. n. g.	4	845	118	3 032
28.14	Herstellung von Armaturen a. n. g.	4	545	81	.
28.15	H. v. Lagern, Getrieben, Zahnrädern und Antriebs-elementen	3	1 065	140	.
28.2	H. v. sonstigen nicht wirtschaftszweigspezifischen Maschinen	24	2 876	387	9 912
28.21	Herstellung von Öfen und Brennern	2	.	.	.
28.22	Herstellung von Hebezeugen und Fördermitteln	13	1 881	249	7 516
28.25	H. v. kälte- u. lufttechnischen Erzeugn., nicht für den Haushalt	4	.	.	.
28.29	H. v. sonst. nicht wirtschaftszweigspezifischen Maschinen a. n. g.	5	371	52	989
28.3	Herstellung von land- und forstwirtschaftlichen Maschinen	5	625	79	1 346
28.4	Herstellung von Werkzeugmaschinen	7	1 150	164	3 270
28.41	Herstellung von Werkzeugmaschinen für die Metallbearbeitung	5	.	.	.
28.49	Herstellung von sonstigen Werkzeugmaschinen	2	.	.	.
28.9	Herstellung von Maschinen für sonstige bestimmte Wirtschaftszweige	19	2 286	302	6 393
28.91	H. v. von Maschinen für die Metallerzeugung, von Walzwerksein- richtungen und Gießmaschinen	2	.	.	.
28.92	Herstellung von Bergwerks-, Bau- und Baustoffmaschinen	3	300	39	740
28.93	H. v. Maschinen für die Nahrungs- und Genussmittelerzeugung und die Tabakverarbeitung	1	.	.	.
28.94	H. v. Maschinen für die Textil- und Bekleidungsherstellung und die Lederverarbeitung	1	.	.	.
28.95	H. v. Maschinen für die Papiererzeugung und -verarbeitung	1	.	.	.
28.99	H. v. Maschinen für sonstige bestimmte Wirtschaftszweige a. n. g.	11	1 392	186	3 801
29	Herstellung von Kraftwagen und Kraftwagenteilen	14	2 783	410	6 829
30	Sonstiger Fahrzeugbau	11	2 892	412	6 860
31	Herstellung von Möbeln	12	1 700	217	3 691
32	Herstellung von sonstigen Waren	7	.	.	.
33	Reparatur und Installation von Maschinen und Ausrüstungen	46	5 993	788	17 867
33.1	Reparatur von Metallerzeugnissen, Maschinen und Ausrüstungen	26	3 068	399	9 539
33.11	Reparatur von Metallerzeugnissen	6	473	63	1 463
33.12	Reparatur von Maschinen	9	1 140	163	3 626
33.14	Reparatur von elektrischen Ausrüstungen	3	509	57	1 639
33.17	Reparatur und Instandhaltung von Fahrzeugen a. n. g.	8	946	116	2 811
33.2	Installation von Maschinen und Ausrüstungen a.n. g.	20	2 925	389	8 328
	Vorleistungsgüterproduzenten und Energie	320	50 225	6 785	156 163
	Investitionsgüterproduzenten	215	30 199	4 049	83 922
	Gebrauchsgüterproduzenten	16	2 719	393	5 347
	Verbrauchsgüterproduzenten	141	26 987	3 701	65 674
<b>B+C</b>	<b>Verarbeitendes Gewerbe sowie Bergbau und Gewinnung von Steinen und Erden insgesamt</b>	<b>692</b>	<b>110 130</b>	<b>14 927</b>	<b>311 107</b>

**Gewerbe sowie im Bergbau und der Gewinnung von Steinen und Erden Sachsen-Anhalts im Mai 2014**  
**Wirtschaftszweigen**

Gesamtumsatz					Umsatz aus Eigenerzeugung		Systematik- Nummer der WZ 2008
insgesamt	Inland	Ausland			insgesamt	dar. Ausland	
		insgesamt	Eurozone	Nicht-Eurozone			
1 000 EUR							
180 361	94 154	86 207	31 436	54 771	176 355	84 562	28
87 079	51 302	35 777	18 803	16 974	83 436	34 237	28.1
31 690	13 060	18 630	.	.	31 690	18 630	28.11
9 406	.	.	.	.	9 406	.	28.12
13 239	.	.	.	.	13 172	.	28.13
.	.	.	.	.	.	.	28.14
.	.	.	.	.	.	.	28.15
31 671	12 224	19 446	5 944	13 503	31 671	19 446	28.2
.	.	.	.	.	.	.	28.21
24 624	.	.	.	.	24 624	.	28.22
.	.	.	.	.	.	.	28.25
2 329	1 205	1 123	.	.	2 329	1 123	28.29
6 124	3 301	2 823	.	.	6 015	2 780	28.3
16 740	.	.	.	.	16 740	.	28.4
.	.	.	.	.	.	.	28.41
.	.	.	.	.	.	.	28.49
38 747	11 874	26 874	4 951	21 923	38 494	26 812	28.9
.	.	.	.	.	.	.	28.91
4 109	.	.	.	.	4 109	.	28.92
.	.	.	.	.	.	.	28.93
.	.	.	.	.	.	.	28.94
.	.	.	.	.	.	.	28.95
18 311	6 879	11 432	3 242	8 190	18 114	11 397	28.99
41 940	32 117	9 823	6 835	2 988	41 722	9 726	29
29 927	26 476	3 451	.	.	29 927	3 451	30
28 221	23 533	4 688	.	.	26 307	4 688	31
.	.	.	.	.	.	.	32
58 666	54 644	4 022	.	.	58 203	3 998	33
24 577	23 269	1 308	.	.	24 399	1 284	33.1
5 582	.	.	.	.	5 582	.	33.11
11 071	.	.	.	.	11 031	.	33.12
4 048	.	.	.	.	4 048	.	33.14
3 876	3 652	224	.	.	3 738	224	33.17
34 088	31 375	2 714	.	.	33 804	2 714	33.2
1 967 626	1 374 759	592 867	301 596	291 271	1 901 037	581 511	
396 524	278 922	117 602	49 322	68 280	388 843	115 362	
40 183	34 105	6 078	5 653	425	37 691	6 078	
701 880	552 095	149 786	68 682	81 104	623 576	127 079	
<b>3 106 215</b>	<b>2 239 881</b>	<b>866 334</b>	<b>425 254</b>	<b>441 079</b>	<b>2 951 147</b>	<b>830 030</b>	<b>B+C</b>

**1.5 Beschäftigte, Arbeitsstunden, Entgelte und Umsatz in den Betrieben des Verarbeitenden  
im Mai 2014 nach hauptbeteiligten Wirtschaftszweigen -**

Systematik- Nummer der WZ 2008	Abschnitt Abteilung Hauptgruppe	Beschäftigte insgesamt	
		Anzahl	um %
<b>B</b>	<b>Bergbau und Gewinnung von Steinen und Erden</b>	<b>-12</b>	<b>-0,4</b>
05	Kohlenbergbau	.	.
06	Gewinnung von Erdöl und Erdgas	.	.
08	Gewinnung v.Steinen u.Erden, sonst.Bergbau	-	-
09	Erbringung von Dienstleistungen für den Bergbau und für die Gewinnung von Steinen und Erden	.	.
<b>C</b>	<b>Verarbeitendes Gewerbe</b>	<b>570</b>	<b>0,5</b>
10	Herstellung von Nahrungs- und Futtermitteln	440	2,4
11	Getränkeherstellung	-60	-3,3
13	Herstellung von Textilien	.	.
16	Herstellung von Holz-, Flecht-, Korb- und Korkwaren (ohne Möbel)	159	11,0
17	Herstellung von Papier,Pappe und Waren daraus	78	3,3
18	Herstellung von Druckerzeugnissen; Vervielfältigung von bespielten Ton-, Bild- und Datenträgern	71	4,3
19	Kokerei und Mineralölverarbeitung	27	2,2
20	Herstellung von chemischen Erzeugnissen	173	1,5
21	Herstellung von pharmazeutischen Erzeugnissen	163	3,9
22	Herstellung von Gummi-und Kunststoffwaren	117	1,6
23	Herstellung von Glas und Glaswaren, Keramik, Verarbeitung von Steinen und Erden	-58	-0,9
24	Metallerzeugung und -bearbeitung	149	2,2
25	Herstellung von Metallerzeugnissen	-210	-2,0
26	Herstellung von Datenverarbeitungsgeräten, elektronischen und optischen Erzeugnissen	30	1,0
27	Herstellung von elektrischen Ausrüstungen	-33	-1,2
28	Maschinenbau	783	6,8
29	Herstellung von Kraftwagen und Kraftwagenteilen	-936	-25,2
30	Sonstiger Fahrzeugbau	-191	-6,2
31	Herstellung von Möbeln	-18	-1,0
32	Herstellung von sonstigen Waren	.	.
33	Reparatur und Installation von Maschinen und Ausrüstungen	48	0,8
	Vorleistungsgüterproduzenten und Energie	246	0,5
	Investitionsgüterproduzenten	47	0,2
	Gebrauchsgüterproduzenten	-289	-9,6
	Verbrauchsgüterproduzenten	554	2,1
<b>B+C</b>	<b>Verarbeitendes Gewerbe sowie Bergbau und Gewinnung von Steinen und Erden insgesamt</b>	<b>558</b>	<b>0,5</b>



**Gewerbes sowie im Bergbau und der Gewinnung von Steinen und Erden Sachsen-Anhalts**  
**Veränderung gegenüber dem gleichen Vorjahresmonat**

Geleistete Arbeits- stunden	Entgelte	Gesamtumsatz			Umsatz aus Eigenerzeugung		Systematik- Nummer der WZ 2008
		insgesamt	Inland	Ausland	insgesamt	dar. Ausland	
um %							
<b>0,9</b>	<b>3,5</b>	<b>-11,4</b>	.	.	<b>-9,1</b>	.	<b>B</b>
.	.	.	.	.	.	.	05
.	.	.	.	.	.	.	06
3,6	6,0	.	.	.	.	.	08
.	.	.	.	.	.	.	09
<b>0,1</b>	<b>5,3</b>	<b>0,1</b>	.	.	<b>0,1</b>	.	<b>C</b>
2,3	10,9	-7,7	-6,4	-13,3	-8,0	-13,3	10
-7,8	0,5	-14,9	.	.	-18,6	.	11
.	.	.	.	.	.	.	13
13,4	9,3	23,9	.	.	22,6	.	16
4,8	11,2	-2,0	3,1	-7,5	-2,0	-9,1	17
8,7	4,9	2,4	.	.	1,6	.	18
4,5	4,8	.	.	.	.	.	19
3,1	4,3	2,1	14,0	-11,4	2,2	-9,6	20
1,5	19,8	3,6	-3,8	13,9	0,8	0,9	21
2,4	3,7	-0,7	-2,2	2,3	1,3	0,7	22
-1,2	0,5	4,5	3,3	11,3	1,6	3,7	23
-5,1	9,1	-5,0	-8,2	-2,5	-4,8	-2,3	24
-4,3	1,0	4,8	4,2	7,3	5,0	6,6	25
4,5	11,9	63,4	15,3	89,3	82,8	117,6	26
-5,6	1,9	3,3	5,2	-4,2	2,8	-4,8	27
5,8	11,1	20,2	18,3	22,3	21,3	21,9	28
-25,4	-23,4	-31,5	-30,9	-33,3	-31,7	-33,8	29
-0,2	-9,3	-24,9	-24,4	-28,9	-24,9	-28,9	30
-1,1	0,5	-3,3	-3,3	-3,6	-3,3	-3,6	31
.	.	.	.	.	.	.	32
3,3	5,8	5,6	3,1	56,2	6,2	60,5	33
-0,1	4,6	1,4	3,4	-3,0	1,9	-2,1	
-0,2	3,0	3,9	0,9	12,0	4,3	11,8	
-6,4	-3,6	-8,9	-5,5	-24,5	-9,9	-24,5	
1,6	10,6	-5,4	-5,1	-6,5	-7,3	-11,2	
<b>0,1</b>	<b>5,2</b>	<b>-0,1</b>	<b>0,7</b>	<b>-2,1</b>	<b>-0,1</b>	<b>-2,2</b>	<b>B+C</b>

**1.6 Betriebe, Beschäftigte, Arbeitsstunden, Entgelte und Umsatz im Verarbeitenden  
nach hauptbeteiligten**

Systematik- Nummer der WZ 2008	Abschnitt Abteilung Hauptgruppe	Betriebe	Beschäftigte insgesamt	Geleistete Arbeits- stunden	Entgelte
		Anzahl		1 000	1 000 EUR
<b>B</b>	<b>Bergbau und Gewinnung von Steinen und Erden</b>	<b>9</b>	<b>2 804</b>	<b>1 780</b>	<b>50 080</b>
05	Kohlenbergbau	3	.	.	.
06	Gewinnung von Erdöl und Erdgas	1	.	.	.
08	Gewinnung v.Steinen u.Erden, sonst.Bergbau	3	791	536	14 273
09	Erbringung von Dienstleistungen für den Bergbau und für die Gewinnung von Steinen und Erden	2	.	.	.
<b>C</b>	<b>Verarbeitendes Gewerbe</b>	<b>675</b>	<b>106 889</b>	<b>74 193</b>	<b>1 441 971</b>
10	Herstellung von Nahrungs- und Futtermitteln	104	18 408	13 156	179 627
11	Getränkeherstellung	8	1 746	1 131	23 401
13	Herstellung von Textilien	5	.	.	.
16	Herstellung von Holz-, Flecht-, Korb- und Korkwaren (ohne Möbel)	12	1 594	997	18 144
17	Herstellung von Papier,Pappe und Waren daraus	16	2 413	1 736	37 507
18	Herstellung von Druckerzeugnissen; Vervielfältigung von bespielten Ton-, Bild- und Datenträgern	14	1 705	1 131	19 850
19	Kokerei und Mineralölverarbeitung	5	1 287	844	25 668
20	Herstellung von chemischen Erzeugnissen	65	11 866	8 489	220 461
21	Herstellung von pharmazeutischen Erzeugnissen	9	4 308	2 788	76 912
22	Herstellung von Gummi-und Kunststoffwaren	53	7 452	5 283	86 540
23	Herstellung von Glas und Glaswaren, Keramik, Verarbeitung von Steinen und Erden	45	6 438	4 535	87 944
24	Metallerzeugung und -bearbeitung	31	6 935	4 460	106 368
25	Herstellung von Metallerzeugnissen	103	10 216	7 152	119 367
26	Herstellung von Datenverarbeitungsgeräten, elektronischen und optischen Erzeugnissen	17	3 036	2 114	43 269
27	Herstellung von elektrischen Ausrüstungen	21	2 710	1 697	32 058
28	Maschinenbau	77	12 275	8 613	177 131
29	Herstellung von Kraftwagen und Kraftwagenteilen	14	2 785	2 105	33 748
30	Sonstiger Fahrzeugbau	10	2 790	2 031	33 713
31	Herstellung von Möbeln	12	1 713	1 140	18 283
32	Herstellung von sonstigen Waren	7	.	.	.
33	Reparatur und Installation von Maschinen und Ausrüstungen	45	5 947	3 901	84 079
	Vorleistungsgüterproduzenten und Energie	316	50 149	34 499	751 448
	Investitionsgüterproduzenten	211	29 919	20 728	403 407
	Gebrauchsgüterproduzenten	16	2 722	1 999	26 471
	Verbrauchsgüterproduzenten	141	26 903	18 746	310 725
<b>B+C</b>	<b>Verarbeitendes Gewerbe sowie Bergbau und Gewinnung von Steinen und Erden insgesamt</b>	<b>685</b>	<b>109 693</b>	<b>75 972</b>	<b>1 492 051</b>

im Bergbau und der Gewinnung von Steinen und Erden Sachsen-Anhalts im Zeitraum Januar bis Mai 2014  
Wirtschaftszweigen

Gesamtumsatz					Umsatz aus Eigenerzeugung		Systematik- Nummer der WZ 2008
insgesamt	Inland	Ausland			insgesamt	dar. Ausland	
		insgesamt	Eurozone	Nicht-Eurozone			
1 000 EUR							
<b>213 550</b>	.	.	.	.	<b>188 497</b>	.	<b>B</b>
.	.	.	.	.	.	.	05
.	.	.	.	.	.	.	06
.	.	.	.	.	.	.	08
.	.	.	.	.	.	.	09
<b>15 580 918</b>	.	.	.	.	<b>14 812 815</b>	.	<b>C</b>
2 657 840	2 223 080	434 760	241 079	193 681	2 561 142	427 945	10
281 285	.	.	.	.	257 793	.	11
.	.	.	.	.	.	.	13
224 922	.	.	.	.	220 829	.	16
525 463	272 951	252 512	101 091	151 421	501 813	233 459	17
156 125	.	.	.	.	151 101	.	18
.	.	.	.	.	.	.	19
2 502 095	1 447 882	1 054 213	502 018	552 195	2 297 672	1 025 678	20
540 675	293 461	247 214	.	.	266 366	134 262	21
767 195	509 015	258 180	167 700	90 480	743 570	248 010	22
617 466	514 263	103 203	71 113	32 090	576 116	97 488	23
1 348 532	603 615	744 918	378 142	366 776	1 341 064	741 423	24
689 962	555 845	134 117	63 806	70 311	673 935	133 125	25
326 457	84 885	241 572	48 123	193 450	319 262	237 308	26
138 854	110 623	28 231	11 204	17 027	134 730	27 354	27
931 465	528 095	403 371	187 277	216 094	911 033	393 977	28
208 450	161 211	47 240	32 537	14 702	206 876	46 965	29
144 779	129 510	15 269	.	.	144 778	15 269	30
149 956	126 970	22 985	.	.	140 406	22 985	31
.	.	.	.	.	.	.	32
284 832	250 526	34 306	.	.	282 196	34 058	33
10 003 464	6 912 960	3 090 503	1 594 006	1 496 496	9 664 909	3 020 346	
1 986 500	1 424 433	562 067	289 199	272 868	1 943 735	548 897	
202 820	173 498	29 323	27 007	2 315	190 607	29 323	
3 601 683	2 862 115	739 569	329 926	409 643	3 202 061	618 878	
<b>15 794 468</b>	<b>11 373 006</b>	<b>4 421 462</b>	<b>2 240 140</b>	<b>2 181 322</b>	<b>15 001 311</b>	<b>4 217 441</b>	<b>B+C</b>

**1.7 Beschäftigte, Arbeitsstunden, Entgelte und Umsatz in den Betrieben des Verarbeitenden  
Im Zeitraum Januar bis Mai 2014 nach hauptbeteiligten Wirtschaftszweigen**

Systematik- Nummer der WZ 2008	Abschnitt Abteilung Hauptgruppe	Beschäftigte im Monatsdurchschnitt insgesamt		Geleistete Arbeits- stunden	Entgelte
		Anzahl	um %		
<b>B</b>	<b>Bergbau und Gewinnung von Steinen und Erden</b>	<b>-23</b>	<b>-0,8</b>	<b>-1,9</b>	<b>0,4</b>
05	Kohlenbergbau	.	.	.	.
06	Gewinnung von Erdöl und Erdgas	.	.	.	.
08	Gewinnung v.Steinen u.Erden, sonst.Bergbau	21	2,8	1,5	4,6
09	Erbringung von Dienstleistungen für den Bergbau und für die Gewinnung von Steinen und Erden	.	.	.	.
<b>C</b>	<b>Verarbeitendes Gewerbe</b>	<b>190</b>	<b>0,2</b>	<b>-0,5</b>	<b>4,1</b>
10	Herstellung von Nahrungs- und Futtermitteln	322	1,8	2,2	6,7
11	Getränkeherstellung	-63	-3,5	-3,9	0,2
13	Herstellung von Textilien	.	.	.	.
16	Herstellung von Holz-, Flecht-, Korb- und Korkwaren (ohne Möbel)	146	10,1	8,8	9,3
17	Herstellung von Papier,Pappe und Waren daraus	39	1,6	2,0	8,2
18	Herstellung von Druckerzeugnissen; Vervielfältigung von bespielten Ton-, Bild- und Datenträgern	46	2,8	4,6	4,5
19	Kokerei und Mineralölverarbeitung	40	3,2	2,4	5,4
20	Herstellung von chemischen Erzeugnissen	58	0,5	1,3	1,4
21	Herstellung von pharmazeutischen Erzeugnissen	152	3,7	3,1	11,2
22	Herstellung von Gummi-und Kunststoffwaren	83	1,1	-8,3	4,9
23	Herstellung von Glas und Glaswaren, Keramik, Verarbeitung von Steinen und Erden	-6	-0,1	0,5	1,1
24	Metallerzeugung und -bearbeitung	280	4,2	3,8	9,3
25	Herstellung von Metallerzeugnissen	-265	-2,5	-2,8	0,1
26	Herstellung von Datenverarbeitungsgeräten, elektronischen und optischen Erzeugnissen	-28	-0,9	1,8	14,8
27	Herstellung von elektrischen Ausrüstungen	-76	-2,8	-7,1	1,0
28	Maschinenbau	798	6,9	7,0	12,3
29	Herstellung von Kraftwagen und Kraftwagenteilen	-895	-24,3	-24,3	-25,0
30	Sonstiger Fahrzeugbau	-331	-10,6	-8,8	-7,8
31	Herstellung von Möbeln	19	1,1	1,0	0,7
32	Herstellung von sonstigen Waren	.	.	.	.
33	Reparatur und Installation von Maschinen und Ausrüstungen	13	0,2	-0,6	5,2
	Vorleistungsgüterproduzenten und Energie	173	0,3	-1,2	3,8
	Investitionsgüterproduzenten	-177	-0,5	-0,9	3,1
	Gebrauchsgüterproduzenten	-277	-9,1	-7,7	-6,1
	Verbrauchsgüterproduzenten	448	1,7	1,9	6,5
<b>B+C</b>	<b>Verarbeitendes Gewerbe sowie Bergbau und Gewinnung von Steinen und Erden insgesamt</b>	<b>167</b>	<b>0,2</b>	<b>-0,6</b>	<b>4,0</b>

**Gewerbes sowie im Bergbau und der Gewinnung von Steinen und Erden Sachsen-Anhalts**  
**- Veränderung gegenüber dem gleichen Vorjahreszeitraum**

Gesamtumsatz					Umsatz aus Eigenerzeugung		Systematik- Nummer der WZ 2008
insgesamt	Inland	Ausland			insgesamt	dar. Ausland	
		insgesamt	Eurozone	Nicht-Eurozone			
um %							
<b>-14,3</b>	.	.	.	.	<b>-8,2</b>	.	<b>B</b>
.	.	.	.	.	.	.	05
.	.	.	.	.	.	.	06
.	.	.	.	.	.	.	08
.	.	.	.	.	.	.	09
<b>3,1</b>	.	.	.	.	<b>3,7</b>	.	<b>C</b>
-1,8	-0,9	-5,9	-9,3	-1,1	-1,9	-6,2	10
-9,6	.	.	.	.	-5,1	.	11
.	.	.	.	.	.	.	13
26,5	.	.	.	.	26,2	.	16
-1,1	-2,0	-0,1	-13,3	11,1	0,8	2,9	17
-2,6	.	.	.	.	-3,1	.	18
.	.	.	.	.	.	.	19
-0,5	8,4	-10,6	-3,5	-16,1	-0,4	-7,9	20
1,2	-2,8	6,4	.	.	-2,1	-1,9	21
3,6	3,3	4,2	-1,2	16,1	3,7	1,5	22
12,7	13,3	9,9	4,0	25,4	11,4	5,9	23
-1,3	-4,2	1,2	-1,0	3,6	-1,0	1,6	24
5,8	3,6	16,3	0,7	35,2	5,4	16,5	25
42,8	0,7	67,3	8,4	93,5	97,3	160,5	26
3,0	6,6	-9,3	1,0	-15,0	2,3	-10,4	27
23,4	27,4	18,4	29,6	10,2	23,7	17,4	28
-31,5	-31,5	-31,7	-40,2	-0,3	-31,5	-31,7	29
-28,7	-26,7	-42,1	.	.	-28,7	-42,1	30
-0,6	-0,4	-1,5	.	.	-0,2	-1,5	31
.	.	.	.	.	.	.	32
3,6	-3,3	117,2	.	.	4,1	126,3	33
4,3	5,0	3,0	4,5	1,4	5,6	6,1	
5,0	2,5	12,2	18,4	6,2	4,9	11,4	
-13,7	-10,9	-27,1	-26,8	-30,5	-14,4	-27,1	
-1,4	-0,9	-3,4	-11,3	4,2	-1,9	-6,6	
<b>2,8</b>	<b>2,9</b>	<b>2,6</b>	<b>2,8</b>	<b>2,5</b>	<b>3,5</b>	<b>4,3</b>	<b>B+C</b>

**1.8 Ausgewählte Berechnungskennziffern in Betrieben im Verarbeitenden Gewerbe  
nach hauptbeteiligten**

Systematik- Nummer der WZ 2008	Abschnitt Abteilung Hauptgruppe	Beschäftigte je Betrieb	Geleistete Arbeitsstunden je Beschäftigten	Entgelte je geleisteter Arbeitsstunde
		Anzahl	h	EUR
<b>B</b>	<b>Bergbau und Gewinnung von Steinen und Erden</b>	<b>283</b>	<b>120</b>	<b>32</b>
05	Kohlenbergbau	.	.	.
06	Gewinnung von Erdöl und Erdgas	.	.	.
08	Gewinnung v.Steinen u.Erden, sonst.Bergbau	263	128	29
09	Erbringung von Dienstleistungen für den Bergbau und für die Gewinnung von Steinen und Erden	.	.	.
<b>C</b>	<b>Verarbeitendes Gewerbe</b>	<b>157</b>	<b>136</b>	<b>21</b>
10	Herstellung von Nahrungs- und Futtermitteln	179	143	15
11	Getränkeherstellung	218	127	22
13	Herstellung von Textilien	.	.	.
16	Herstellung von Holz-, Flecht-, Korb- und Korkwaren (ohne Möbel)	134	126	18
17	Herstellung von Papier,Pappe und Waren daraus	144	144	24
18	Herstellung von Druckerzeugnissen; Vervielfältigung von bespielten Ton-, Bild- und Datenträgern	124	129	18
19	Kokerei und Mineralölverarbeitung	254	134	30
20	Herstellung von chemischen Erzeugnissen	181	141	27
21	Herstellung von pharmazeutischen Erzeugnissen	434	121	31
22	Herstellung von Gummi-und Kunststoffwaren	139	142	17
23	Herstellung von Glas und Glaswaren, Keramik, Verarbeitung von Steinen und Erden	141	139	21
24	Metallerzeugung und -bearbeitung	226	123	27
25	Herstellung von Metallerzeugnissen	99	136	18
26	Herstellung von Datenverarbeitungsgeräten, elektronischen und optischen Erzeugnissen	170	135	19
27	Herstellung von elektrischen Ausrüstungen	125	120	20
28	Maschinenbau	157	134	22
29	Herstellung von Kraftwagen und Kraftwagenteilen	199	147	17
30	Sonstiger Fahrzeugbau	263	142	17
31	Herstellung von Möbeln	142	128	17
32	Herstellung von sonstigen Waren	.	.	.
33	Reparatur und Installation von Maschinen und Ausrüstungen	130	131	23
	Vorleistungsgüterproduzenten und Energie	157	135	23
	Investitionsgüterproduzenten	140	134	21
	Gebrauchsgüterproduzenten	170	144	14
	Verbrauchsgüterproduzenten	191	137	18
<b>B+C</b>	<b>Verarbeitendes Gewerbe sowie Bergbau und Gewinnung von Steinen und Erden insgesamt</b>	<b>159</b>	<b>136</b>	<b>21</b>

sowie im Bergbau und der Gewinnung von Steinen und Erden Sachsen-Anhalts im Mai 2014  
Wirtschaftszweigen

Entgelte je Beschäftigten	Gesamtumsatz je Beschäftigten	Umsatz aus Eigenerzeugung je Beschäftigten	Anteile Entgelte an Gesamtumsatz	Anteile Auslandsumsatz an Gesamtumsatz	Umsatz je geleisteter Arbeitsstunde	Systematik-Nummer der WZ 2008
EUR			%		EUR	
<b>3 819</b>	<b>13 952</b>	<b>12 499</b>	<b>27</b>	.	<b>116</b>	<b>B</b>
.	.	.	.	.	.	05
.	.	.	.	.	.	06
3 693	.	.	.	.	.	08
.	.	.	.	.	.	09
<b>2 799</b>	<b>28 580</b>	<b>27 694</b>	<b>10</b>	.	<b>210</b>	<b>C</b>
2 081	27 968	27 006	7	17	196	10
2 822	30 558	33 401	9	.	240	11
.	.	.	.	.	.	13
2 230	30 401	30 382	7	.	241	16
3 447	41 127	39 568	8	46	286	17
2 341	17 209	17 267	14	.	133	18
4 029	.	.	.	.	.	19
3 812	43 028	40 997	9	41	306	20
3 711	24 948	14 737	15	46	205	21
2 451	21 134	21 071	12	33	149	22
2 865	20 802	19 194	14	16	150	23
3 321	37 693	37 730	9	57	307	24
2 410	13 585	13 452	18	19	100	25
2 564	23 931	23 750	11	75	178	26
2 418	9 838	9 697	25	19	82	27
2 982	14 689	14 447	20	48	110	28
2 454	15 070	15 041	16	23	102	29
2 372	10 348	10 348	23	12	73	30
2 171	16 600	15 659	13	17	130	31
.	.	.	.	.	.	32
2 981	9 789	9 810	30	7	74	33
3 109	39 176	38 427	8	30	290	
2 779	13 130	12 994	21	30	98	
1 967	14 779	14 032	13	15	102	
2 434	26 008	23 998	9	21	190	
<b>2 825</b>	<b>28 205</b>	<b>27 309</b>	<b>10</b>	<b>28</b>	<b>208</b>	<b>B+C</b>

**1.9 Auslandsumsatz nach Euro- und Nicht-Eurozone in Betrieben des Verarbeitenden Gewerbes sowie im Bergbau und der Gewinnung von Steinen und Erden Sachsen-Anhalts im Mai 2014 nach hauptbeteiligten Wirtschaftszweigen  
- Veränderung gegenüber dem Vorjahresmonat**

Systematik- Nummer der WZ 2008	Abschnitt Abteilung Hauptgruppe	Auslandsumsatz		
		Insgesamt	Eurozone	Nicht-Eurozone
		um %		
<b>B</b>	<b>Bergbau und Gewinnung von Steinen und Erden</b>	.	.	.
05	Kohlenbergbau	.	.	.
06	Gewinnung von Erdöl und Erdgas	.	.	.
08	Gewinnung v.Steinen u.Erden, sonst.Bergbau	.	.	.
09	Erbringung von Dienstleistungen für den Bergbau und Gewinnung von Steinen und Erden	.	.	.
<b>C</b>	<b>Verarbeitendes Gewerbe</b>	.	.	.
10	Herstellung von Nahrungs- und Futtermitteln	-13,3	-14,9	-11,1
11	Getränkeherstellung	.	.	.
13	Herstellung von Textilien	.	.	.
16	Herstellung von Holz-, Flecht-, Korb- und Korkwaren (ohne Möbel)	.	.	.
17	Herstellung von Papier,Pappe und Waren daraus	-7,5	-9,4	-6,0
18	Herstellung von Druckerzeugnissen; Vervielfältigung von bespielten Ton-, Bild- und Datenträgern	.	.	.
19	Kokerei und Mineralölverarbeitung	.	.	.
20	Herstellung von chemischen Erzeugnissen	-11,4	-4,3	-17,1
21	Herstellung von pharmazeutischen Erzeugnissen	13,9	.	.
22	Herstellung von Gummi-und Kunststoffwaren	2,3	2,3	2,4
23	Herstellung von Glas und Glaswaren, Keramik, Verarbeitung von Steinen und Erden	11,3	-0,3	49,7
24	Metallerzeugung und -bearbeitung	-2,5	4,9	-9,6
25	Herstellung von Metallerzeugnissen	7,3	-2,7	20,4
26	Herstellung von Datenverarbeitungsgeräten, elektronischen und optischen Erzeugnissen	89,3	0,1	132,7
27	Herstellung von elektrischen Ausrüstungen	-4,2	-20,5	7,9
28	Maschinenbau	22,3	24,2	21,2
29	Herstellung von Kraftwagen und Kraftwagenteilen	-33,3	-44,6	24,2
30	Sonstiger Fahrzeugbau	-28,9	.	.
31	Herstellung von Möbeln	-3,6	.	.
32	Herstellung von sonstigen Waren	.	.	.
33	Reparatur und Installation von Maschinen und Ausrüstungen	56,2	.	.
	Vorleistungsgüterproduzenten und Energie	-3,0	-2,3	-3,7
	Investitionsgüterproduzenten	12,0	2,6	20,0
	Gebrauchsgüterproduzenten	-24,5	-23,2	-38,8
	Verbrauchsgüterproduzenten	-6,5	-16,7	4,3
<b>B+C</b>	<b>Verarbeitendes Gewerbe sowie Bergbau und Gewinnung von Steinen und Erden insgesamt</b>	<b>-2,1</b>	<b>-4,8</b>	<b>0,7</b>



## **Ergebnisse nach Kreisen**

## 2. Betriebe im Verarbeitenden Gewerbe sowie im Bergbau und der Gewinnung von Steinen und Erden

Lfd. Nr.	Kreisfreie Stadt Landkreis Land	Betriebe	Beschäftigte insgesamt	Geleistete Arbeitsstunden	Entgelte
		Anzahl		1 000	1 000 EUR
1	Dessau-Roßlau, Stadt	22	4 402	549	13 668
2	Halle (Saale), Stadt	22	3 151	422	9 626
3	Magdeburg, Stadt	41	6 792	864	19 949
4	Altmarkkreis Salzwedel	29	4 625	631	11 752
5	Anhalt-Bitterfeld	78	12 480	1 717	35 404
6	Börde	64	12 574	1 692	37 188
7	Burgenlandkreis	58	9 065	1 181	24 780
8	Harz	78	11 627	1 543	31 713
9	Jerichower Land	38	4 185	588	10 533
10	Mansfeld-Südharz	37	6 621	923	15 499
11	Saalekreis	71	10 776	1 539	37 375
12	Salzlandkreis	81	12 306	1 697	33 994
13	Stendal	22	4 051	539	9 089
14	Wittenberg	51	7 475	1 043	20 536
<b>15</b>	<b>Sachsen-Anhalt</b>	<b>692</b>	<b>110 130</b>	<b>14 927</b>	<b>311 107</b>

## Sachsen-Anhalts im Mai 2014 nach kreisfreien Städten und Landkreisen

Gesamtumsatz					Lfd. Nr.
insgesamt	Inland	Ausland			
		insgesamt	Eurozone	Nicht-Eurozone	
1 000 EUR					
43 909	30 303	13 605	5 441	8 165	1
40 257	22 294	17 963	9 249	8 714	2
101 770	72 703	29 067	8 534	20 533	3
74 987	57 969	17 018	10 779	6 239	4
339 845	201 125	138 720	70 521	68 199	5
308 265	195 020	113 245	31 884	81 361	6
364 008	310 610	53 398	26 938	26 460	7
178 311	119 987	58 324	36 632	21 692	8
95 518	73 947	21 571	12 092	9 478	9
156 149	77 733	78 416	46 333	32 082	10
839 651	702 013	137 638	78 293	59 345	11
272 113	171 847	100 266	46 171	54 096	12
85 928	60 507	25 421	11 577	13 844	13
	143 822	61 683	30 811	30 872	14
<b>3 106 215</b>	<b>2 239 881</b>	<b>866 334</b>	<b>425 254</b>	<b>441 079</b>	<b>15</b>

## Veröffentlichungen <sup>1)</sup> im Statistischen Landesamt Sachsen-Anhalt

Im Monat September 2014 erschienen:

Bestell-Nr.	Kennziffer/ Periodizität	Titel	Preis (in EUR)
1 Z 0 03	Z	Statistisches Monatsheft 9/14	5,50
3 A 6 01	A VI - vj-3/13	Sozialversicherungspflichtig Beschäftigte - Stand: 30.09.2013 -	7,50
3 A 6 05	A VI - j/13	Arbeitsmarkt - Jahr 2013 -	4,00
3 B 3 01	B III - j/13	Studierende an Hochschulen - Stand: 2013 -	8,00
3 B 3 04	B III - j/13	Personal an Hochschulen - Stand: 01.12.2013 -	4,00
3 B 7 17	B VII - 5j/14	Wahl zum Europäischen Parlament am 25. Mai 2014 Ergebnisse der repräsentativen Wahlstatistik	3,50
3 C 3 05	C III - m-6/14	Schlachtungen und Geflügel - Juni 2014 -	1,50
3 C 3 05	C III - m-7/14	Schlachtungen und Geflügel - Juli 2014 -	1,50
3 C 3 09	C III - j/14	Viehbestände - Schweine - Stand: 3. Mai 2014 - Endgültige Ergebnisse -	2,00
3 C 4 28	C IV - 3j/13	Agrarstrukturerhebung 2013 - Teil 4 - Landwirtschaftliche Betriebe mit Teilnahme an Förderprogrammen, Rebflächen, Bewässerung, erneuerbaren Energien; Einsatz von Traktoren und Erntemaschinen	3,50
3 E 1 02	E I - m-4/14	Beschäftigte, Umsatz im Verarbeitenden Gewerbe sowie im Bergbau und der Gewinnung von Steinen und Erden - April 2014 - Vorläufige Ergebnisse Betriebe mit 50 und mehr tätigen Personen	5,00
3 E 1 03	E I - j/13	Beschäftigte, Umsatz, Produktion im Verarbeitenden Gewerbe sowie im Bergbau und der Gewinnung von Steinen und Erden - Jahr 2013 -	10,50
3 F 1 02	F I, F II - j/13	Baufertigstellungen, Bauabgang und Wohnungsbestand im Wohn- und Nichtwohnbau - Jahr 2013 -	4,50
3 G 1 01	G I - m-5/14	Entwicklung von Umsatz und Beschäftigten im Einzelhandel - Mai 2014 -	2,00
3 G 1 03	G I - m-4/14	Entwicklung von Umsatz und Beschäftigten im Kraftfahrzeughandel - April 2014 -	1,50
3 G 4 01	G IV - m-5/14	Gäste und Übernachtungen im Reiseverkehr, Beherbergungskapazität Mai 2014, Januar - Mai 2014 - Vorläufige Ergebnisse -	6,00
3 G 4 02	G IV - m-5/14	Entwicklung von Umsatz und Beschäftigten im Gastgewerbe - Mai 2014 -	1,50
3 H 1 05	H I - vj-2/14	Fahrgäste und Beförderungsleistungen im Schienennahverkehr und im gewerblichen Omnibusverkehr - II. Quartal 2014 -	1,50
3 H 2 01	H II - m-4/14	Binnenschifffahrt - April 2014 -	4,00
3 K 3 01	K III - 2j/13	Schwerbehinderte - Stand: 31.12.2013 -	2,50
3 M 1 02	M I - vj-2/14	Preisindex für Bauwerke - Mai 2014 -	2,00
3 P 1 04	P I - j/12	Bruttoinlandsprodukt und Bruttowertschöpfung in den kreisfreien Städten und Landkreisen - 2000 - 2012 ; Stand: Februar 2014 -	7,50
3 P 1 05	P I - j/12	Volkswirtschaftliche Gesamtrechnungen, Primäreinkommen und Verfügbares Einkommen der Privaten Haushalte in den kreisfreien Städten und Landkreisen - 1995 - 2012; Stand: Frühjahr 2014 -	3,50
3 P 1 06	P I - j/12	Arbeitnehmerentgelt, Bruttolöhne und -gehälter in den kreisfreien Städten und Landkreisen - 2000 - 2012 ; Stand: Februar 2014 -	11,00

1) Veröffentlichung als PDF-Datei kostenfrei erhältlich - bei Bestellung bitte die erste Stelle der Bestellnummer durch eine „6“ ersetzen