

Produzierendes Gewerbe, Handwerk

Beschäftigte, Umsatz im Verarbeitenden Gewerbe sowie im Bergbau und der Gewinnung von Steinen und Erden

Februar 2014
- Vorläufige Ergebnisse -
Betriebe mit 50 und mehr tätigen Personen

Bestellnummer:
3E102



SACHSEN-ANHALT

Herausgabemonat: August 2014

Zu beziehen durch das

Statistische Landesamt Sachsen-Anhalt
Dezernat Öffentlichkeitsarbeit
Postfach 20 11 56
06012 Halle (Saale)

Preis: 5,00 EUR (kostenfrei als PDF-Datei verfügbar - Bestellnummer: 6E102)

Inhaltliche Verantwortung:

Dezernat: Verarbeitendes Gewerbe, Handwerk, Baugewerbe, Bautätigkeit
Herr Streufert
Telefon: 0345 2318-303

Auskünfte erhalten Sie unter:

Telefon: 0345 2318-777
Telefon: 0345 2318-715
Telefon: 0345 2318-716

Telefax: 0345 2318-913
Internet: <http://www.statistik.sachsen-anhalt.de>
E-Mail: info@stala.mi.sachsen-anhalt.de

Vertrieb:

Telefon: 0345 2318-718
E-Mail: shop@stala.mi.sachsen-anhalt.de

Druck: Statistisches Landesamt Sachsen-Anhalt

© Statistisches Landesamt Sachsen-Anhalt, Halle (Saale), 2014

Auszugsweise Vervielfältigung und Verbreitung mit Quellenangabe gestattet.

Bibliothek und Besucherdienst (Merseburger Straße 2):

Montag bis Freitag: 8:00 Uhr bis 12:00 Uhr - möglichst nach Vereinbarung

Telefon: 0345 2318-714
E-Mail: bibliothek@stala.mi.sachsen-anhalt.de

Statistischer Bericht

Beschäftigte, Umsatz
im Verarbeitenden Gewerbe sowie im
Bergbau und der Gewinnung von Steinen und Erden

Februar 2014
Vorläufige Ergebnisse
- Betriebe mit 50 und mehr tätigen Personen -

Land Sachsen-Anhalt

Inhaltsverzeichnis

	Seite
Vorbemerkungen	4
Klassifikation der Wirtschaftszweige	8
Grafiken	16
1. Ergebnisse der Betriebe im Verarbeitenden Gewerbe sowie im Bergbau und der Gewinnung von Steinen und Erden Sachsen-Anhalts	
1.1 Betriebe im Verarbeitenden Gewerbe sowie im Bergbau und der Gewinnung von Steinen und Erden Sachsen-Anhalts - Jahr 2005 bis Februar 2014	18
1.2 Betriebe im Verarbeitenden Gewerbe Sachsen - Anhalts - Jahr 2005 bis Februar 2014	19
1.3 Fachliche Betriebsteile, Beschäftigte und Umsatz im Verarbeitenden Gewerbe sowie im Bergbau und der Gewinnung von Steinen und Erden Sachsen-Anhalts im Februar 2014 nach beteiligten Wirtschaftszweigen	20
1.4 Betriebe, Beschäftigte, Arbeitsstunden, Entgelte und Umsatz im Verarbeitenden Gewerbe sowie im Bergbau und der Gewinnung von Steinen und Erden Sachsen-Anhalts im Februar 2014 nach hauptbeteiligten Wirtschaftszweigen	22
1.5 Beschäftigte, Arbeitsstunden, Entgelte und Umsatz in den Betrieben des Verarbeitenden Gewerbes sowie im Bergbau und der Gewinnung von Steinen und Erden Sachsen-Anhalts im Februar 2014 nach hauptbeteiligten Wirtschaftszweigen - Veränderung gegenüber dem gleichen Vorjahresmonat	30
1.6 Betriebe, Beschäftigte, Arbeitsstunden, Entgelte und Umsatz im Verarbeitenden Gewerbe sowie im Bergbau und der Gewinnung von Steinen und Erden Sachsen-Anhalts im Zeitraum Januar bis Februar 2014 nach hauptbeteiligten Wirtschaftszweigen	32
1.7 Beschäftigte, Arbeitsstunden, Entgelte und Umsatz in den Betrieben des Verarbeitenden Gewerbes sowie im Bergbau und der Gewinnung von Steinen und Erden Sachsen-Anhalts im Zeitraum Januar bis Februar 2014 nach hauptbeteiligten Wirtschaftszweigen - Veränderung gegenüber dem gleichen Vorjahreszeitraum	34
1.8 Ausgewählte Berechnungskennziffern in Betrieben im Verarbeitenden Gewerbe sowie im Bergbau und der Gewinnung von Steinen und Erden Sachsen-Anhalts im Februar 2014 nach hauptbeteiligten Wirtschaftszweigen	36
1.9 Auslandsumsatz nach Euro- und Nicht-Eurozone in Betrieben des Verarbeitenden Gewerbes sowie im Bergbau und der Gewinnung von Steinen und Erden Sachsen-Anhalts im Februar 2014 nach hauptbeteiligten Wirtschaftszweigen - Veränderung gegenüber dem gleichen Vorjahresmonat	38
2. Betriebe im Verarbeitenden Gewerbe sowie im Bergbau und der Gewinnung von Steinen und Erden Sachsen-Anhalts im Februar 2014 nach kreisfreien Städten und Landkreisen	40

Vorbemerkungen

In dem vorliegenden Bericht werden die Daten des Monatsberichtes für Betriebe im Verarbeitenden Gewerbe sowie im Bergbau und der Gewinnung von Steinen und Erden des Landes Sachsen-Anhalt in der fachlichen Gliederung der „Klassifikation der Wirtschaftszweige, Ausgabe 2008“ (WZ 2008), nachgewiesen.

Ab 2007 werden mit dem Monatsbericht die produzierenden Betriebe mit 50 und mehr tätigen Personen von Unternehmen des Verarbeitenden Gewerbes sowie des Bergbaus und der Gewinnung von Steinen und Erden sowie die produzierenden Betriebe mit 50 und mehr tätigen Personen von Unternehmen anderer Wirtschaftszweige erfasst.

Die unterhalb dieser Abschneidegrenze liegenden Betriebe werden ab dem Berichtsjahr 2007 nur noch im neu eingeführten Jahresbericht für Betriebe nach den tätigen Personen, den Entgelten und dem Umsatz befragt.

Die Ergebnisse für Betriebe im Verarbeitenden Gewerbe sowie im Bergbau und der Gewinnung von Steinen und Erden von Unternehmen des Produzierenden Gewerbes mit im Allgemeinen 20 oder mehr tätigen Personen und die produzierenden Betriebe mit im Allgemeinen 20 oder mehr tätigen Personen von Unternehmen der übrigen Wirtschaftsbereiche werden jährlich zusammen mit denen für Unternehmen im Jahresbericht (Bestellnummer 3E103) für das Produzierende Gewerbe als Jahresdaten veröffentlicht.

Rechtsgrundlagen

Rechtsgrundlagen für die Durchführung des Monatsberichts über die Abschnitte B „Bergbau und Gewinnung von Steinen und Erden“ und C „Verarbeitendes Gewerbe“ der „Klassifikation der Wirtschaftszweige, Ausgabe 2008 (WZ 2008)“ sind:

- das Gesetz über die Statistik im Produzierenden Gewerbe (ProdGewStatG) in der Fassung der Bekanntmachung vom 21. März 2002 (BGBl. I S. 1181), zuletzt geändert durch Artikel 1 des Gesetzes vom 5. Dezember 2012 (BGBl. I S. 2466),
- das Gesetz über die Statistik für Bundeszwecke (Bundesstatistikgesetz - BStatG) vom 22. Januar 1987 (BGBl. I S. 462, 565), zuletzt geändert durch Artikel 3 des Gesetzes vom 7. September 2007 (BGBl. I S. 2246).

Klassifikation

Die Zuordnung der Betriebe bzw. Unternehmen und die fachliche Gliederung der Ergebnisse erfolgt auf Grundlage der „Klassifikation der Wirtschaftszweige, Ausgabe 2008“ (WZ 2008).

Mit der Einführung der WZ 2008 wird die Verordnung (EG) Nr. 1893/2006 des Europäischen Parlaments und des Rates vom 20. Dezember 2006 (ABl. Nr. L 393 vom 30.12.2006 S. 1) zur Einführung der Statistischen Systematik der Wirtschaftszweige in der Europäischen Gemeinschaft (NACE Rev.2) umgesetzt.

Das Kodierungssystem der WZ 2008 unterscheidet zwischen Abschnitten (Buchstaben A-U), Abteilungen (Zweisteller), Gruppen (Dreisteller), Klassen (Viersteller) und Unterklassen (Fünfsteller).

Der Wirtschaftsbereich „Verarbeitendes Gewerbe sowie Bergbau und Gewinnung von Steinen und Erden“ erstreckt sich über die Abschnitte B und C sowie - in der numerischen Gliederung - über die Abteilungen 05 bis 33 der WZ 2008 (siehe Seite 8 ff).

Die Anwendung der neuen Klassifikation hat Auswirkungen auf den Berichtskreis der Statistiken im Produzierenden Gewerbe, weil einige Tätigkeiten innerhalb des Produzierenden Gewerbes umgruppiert, andere zusätzlich aufgenommen oder ausgegliedert wurden. Darüber hinaus erfolgt die Kodierung der Wirtschaftszweige nunmehr nach einem völlig neuen Nummerierungssystem.

Infolge der strukturellen Veränderungen beim Produzierenden Gewerbe durch den Übergang auf die WZ 2008 zählen zum Beispiel die Branchen des Verlagsgewerbes und des Recyclings nicht mehr in das Verarbeitende Gewerbe. Aber auch innerhalb des Verarbeitenden Gewerbes wurden mit der WZ 2008 erhebliche Anpassungen bei der Zusammensetzung der Wirtschaftszweige vorgenommen. So werden künftig Montage- und Installationsleistungen in eigenständigen Klassen der WZ 2008 nachgewiesen.

Neben den Angaben für die Wirtschaftszweiggliederungen der WZ 2008 werden auch Ergebnisse für die Hauptgruppen:

„Vorleistungsgüter, Investitionsgüter, Gebrauchsgüter, Verbrauchsgüter und Energie“ veröffentlicht.

Die Verordnung (EG) Nr. 586/2001 der Kommission vom 26. März 2001 zur Durchführung der Verordnung (EG) Nr. 656/2007 der Kommission vom 14. Juni 2007 (ABl.EU Nr. L 155 S. 3) legt die Definition der Hauptgruppen fest.

Die genaue Zusammensetzung der Hauptgruppen kann dem Auszug der Klassifikation der Wirtschaftszweige, Ausgabe 2008 (WZ 2008), ab Seite 8 entnommen werden.

Aus Geheimhaltungsgründen wird die Hauptgruppe Energie nicht gesondert veröffentlicht, sondern wird mit der Hauptgruppe Vorleistungsgüterproduzenten zusammengefasst.

Berichtskreis

Im Monatsbericht werden Betriebe des Wirtschaftsbereichs Verarbeitendes Gewerbe sowie Bergbau und Gewinnung von Steinen und Erden (Industrie und Handwerk einschließlich handwerklicher Nebenbetriebe) mit mindestens 50 tätigen Personen erfasst.

Mit Einführung der WZ 2008 werden Einheiten (Betriebe) ohne eigene Warenproduktion, die fremdbezogene Waren oder Dienstleistungen in eigenem Namen bzw. im Namen des Unternehmens/ der Unternehmensgruppe, zu dem/der sie gehören, verkaufen (Converter), nicht mehr dem Verarbeitenden Gewerbe zugerechnet (nähere Hinweise siehe Erhebungsunterlagen des Monatsberichts für Betriebe).

Als Betrieb gilt in der amtlichen Unternehmensstatistik ein an einem räumlich festgestellten Ort gelegenes Unternehmen oder Teil eines Unternehmens (z. B. Fabrikations-/Werkstätte, Werk, Bergwerk, Grube). An diesem Ort oder von diesem Ort werden Wirtschaftstätigkeiten ausgeübt, für die - mit Ausnahmen - eine oder mehrere Personen (ggf. auch nur Teilzeitbeschäftigte) im Auftrag ein und desselben Unternehmens arbeiten. Ein Betrieb untersteht immer einem (einzigen) Unternehmen, das seinerseits seinen Sitz stets in einem seiner Betriebe hat.

Örtlich getrennte Hauptverwaltungen von Unternehmen des Erhebungsbereichs werden ebenfalls als eigenständige Betriebe dieses Bereichs erfasst.

Die Merkmalswerte sind für den gesamten Betrieb zu melden und schließen auch die nichtproduzierenden Teile ein.

Methodische Hinweise zu den Ergebnissen

In der Tabellengruppe 1 sind die Ergebnisse des Monatsberichts der Betriebe im Bergbau und der Gewinnung von Steinen und Erden in Sachsen-Anhalt dargestellt.

Bei Betrieben werden die tätigen Personen und die Umsätze nach fachlichen Betriebstei-

len, alle übrigen Merkmale nur für den gesamten Betrieb erhoben.

Ein fachlicher Betriebsteil ist ein Teil eines Betriebes, in welchem nur eine bestimmte wirtschaftliche Tätigkeit ausgeführt wird. Im Falle, ein Betrieb übt nur eine wirtschaftliche Tätigkeit aus, sind die Einheiten Betrieb und fachlicher Betriebsteil identisch.

Hinsichtlich der Darstellung der Ergebnisse wird bei Beschäftigten und Umsätzen zwischen einem Nachweis nach hauptbeteiligten und beteiligten Wirtschaftszweigen unterschieden. Beim Nachweis nach hauptbeteiligten Wirtschaftszweigen werden alle Angaben eines Betriebes dem Wirtschaftszweig zugeordnet, in dem das wirtschaftliche Schwergewicht des Betriebes liegt. Für die Darstellung nach beteiligten Wirtschaftszweigen (fachliche Einheiten) werden die Beschäftigten und Umsätze (Betriebe mit Betriebsteilen in mehreren Klassen der WZ 2008) auf diejenigen Zweige aufgeteilt, denen die einzelnen Betriebsteile entsprechend ihrer Produktion zuzuordnen sind. Bei diesem Nachweis werden die Beschäftigten und Umsätze in den sonstigen Betriebsteilen nicht berücksichtigt.

Im Monatsbericht für Betriebe sind die Ergebnisse aller Betriebe des Verarbeitenden Gewerbes sowie des Bergbaus und der Gewinnung von Steinen und Erden auf dem Territorium Sachsen - Anhalts enthalten, auch wenn sich der Unternehmenssitz einzelner Betriebe außerhalb des Landes Sachsen-Anhalts befindet.

Die Tabelle 2 enthält die Ergebnisse des Monatsberichts für Betriebe in der territorialen Gliederung nach kreisfreien Städten und Landkreisen des Landes Sachsen-Anhalt.

Erhebungsmerkmale

Beschäftigte: Alle am Monatsende im Betrieb tätigen Personen einschl. der tätigen Inhaber/-innen, mithelfenden Familienangehörigen (auch unbezahlt mithelfende Familienangehörige, soweit sie mindestens ein Drittel der üblichen Arbeitszeit im Betrieb tätig sind), an andere Unternehmen überlassenen Mitarbeiter/-innen und Heimarbeiter/-innen, aber ohne Leiharbeiter/-innen. Einbezogen werden u. a. Erkrankte, Urlauber/-innen, Kurzarbeiter/-innen, Streikende, von der Aussperrung Betroffene, Personen in Altersteilzeitregelungen, Auszubildende, Saison- und Aushilfsarbeiter/-arbeiterinnen sowie Teilzeitbeschäftigte. Die Beschäftigten umfassen auch die kauf-

männlichen Auszubildenden (einschl. der Auszubildenden in den übrigen nichtgewerblichen Ausbildungsberufen) und die gewerblich Auszubildenden.

Nicht zu den Beschäftigten rechnen u. a. zum Grundwehrdienst bzw. Zivildienst Einberufene, Leiharbeiter/Leiharbeiterinnen, die von anderen Unternehmen bzw. Unternehmensgruppen gegen Entgelt zur Arbeitsleistung überlassen wurden sowie aufgrund einer tariflichen Vorruhestandsregelung vorzeitig ausgeschiedene Mitarbeiter/-arbeiterinnen.

Geleistete Arbeitsstunden: Zu melden sind die von allen Beschäftigten (einschl. der Heimarbeiter/-arbeiterinnen und der Auszubildenden) im Betrieb tatsächlich geleisteten (nicht die bezahlten) Stunden, einschl. Über-, Nacht-, Sonntags- und Feiertagsstunden.

Entgelte: Die Entgelte entsprechen der Brutto-lohn- und Bruttogehaltssumme. Dies ist die Bruttosumme der Bar- und Sachbezüge der tätigen Personen einschl. der an andere Unternehmen überlassenen Mitarbeiter/ Mitarbeiterinnen, ohne Pflichtanteile des Arbeitgebers zur Sozialversicherung und Vergütungen, die als Spesenersatz anzusehen sind.

Einzubeziehen sind tariflich oder frei vereinbarte Zulagen (z. B. Akkord-, Nachtarbeits-, Schmutzzulagen), Naturalvergütungen, Vergütungen für ausgefallene Arbeitszeit (z.B. Urlaubslöhne), Lohn- und Gehaltsfortzahlung im Krankheitsfall und Zuschüsse des Arbeitgebers zum Krankengeld, Arbeitsentgelte und sonstige lohnsteuerpflichtige Zahlungen des Arbeitgebers im Rahmen von Altersteilzeitregelungen, Urlaubsbeihilfen, Gratifikationen, Gewinnbeteiligungen, tariflich oder frei vereinbarte Kindergelder und sonstige Familienzuschläge sowie Erziehungsbeihilfen, ferner vermögenswirksame Leistungen des Arbeitgebers und gezahlte Beträge an tätige Personen in eigenen Sozialeinrichtungen (z.B. Werkarzt) sowie Bezüge von Gesellschaftern, Vorstandsmitgliedern und anderen leitenden Kräften (soweit sie steuerlich als Einkünfte aus unselbständiger Arbeit gelten) und Provisionen und Tantiemen.

Nicht einzubeziehen sind Anweisungen des staatlichen Kindergeldes, Sozial- und sonstige Aufwendungen des Arbeitgebers (u. a. Pflicht-

beiträge zur Sozialversicherung, Aufwendungen für die betriebliche Altersversorgung, Vorruhestandszahlungen, Kurzarbeitergeld), an andere Unternehmen für entgeltliche Überlassung von Arbeitskräften gezahlte Beträge sowie Einnahmen von anderen Unternehmen für die Überlassung von Arbeitnehmern.

Umsatz: Umsatz aus eigener Erzeugung (einschl. Umsatz aus dem Verkauf von Energie und Nebenerzeugnissen und Abfällen sowie Entgelte für industrielle Dienstleistungen, Instandhaltungen und Montagen). Umsatz aus Handelsware und sonstigen nichtindustriellen / nichthandwerklichen Tätigkeiten (z.B. Erlöse aus Vermietung und Verpachtung sowie aus Lizenzverträgen, Provisionseinnahmen und Einnahmen aus der Veräußerung von Patenten).

Der Umsatz beruht auf den Rechnungswerten (Fakturenwerte) ohne in Rechnung gestellte Umsatzsteuer. Im Umsatz enthalten sind Verbrauchssteuern und Kosten für Fracht, Verpackung und Porto, auch wenn diese gesondert berechnet werden. Außerordentliche und betriebsfremde Erträge aus dem Verkauf von Anlagegütern, aus der Verpachtung von Grundstücken, Zinsen, Dividenden u. dgl. sind nicht im Umsatz enthalten. Da es sich grundsätzlich um fakturierte Werte handelt, enthält der Umsatz auch nicht den Wert der Lieferungen, die innerhalb eines Unternehmens von Werk zu Werk stattfinden.

Inlandsumsatz: Umsatz mit Abnehmern im gesamten Bundesgebiet sowie Umsatz mit den im Bundesgebiet stationierten ausländischen Streitkräften.

Auslandsumsatz: Umsatz mit Abnehmern im Ausland und - soweit einwandfrei erkennbar - Umsatz mit deutschen Exporteuren.

Als Auslandsumsatz mit der Eurozone gilt der Umsatz mit den Staaten Belgien, Finnland, Frankreich, Griechenland, Irland, Italien, Luxemburg, Malta, den Niederlanden, Österreich, Portugal, Slowakei, Slowenien, Spanien und Zypern.

Als Auslandsumsatz mit der Nicht-Eurozone gilt der Umsatz mit allen Staaten außer den oben genannten Staaten der Eurozone.

Anmerkung

Abweichungen in den Summen sind auf das Runden der Zahlen zurückzuführen.

Zeichenerklärung

- nichts vorhanden (genau null)
- 0 weniger als die Hälfte von 1 in der letzten besetzten Stelle, jedoch mehr als nichts
- . Zahlenwert unbekannt oder geheim zu halten
- x Tabellenfach gesperrt, weil Aussage nicht sinnvoll
- ... Angabe fällt später an

Abkürzungen

- a.n.g = anderweitig nicht genannt
- einschl. = einschließlich
- usw. = und so weiter
- bzw. = beziehungsweise
- z.B. = zum Beispiel
- EUR = Euro

**Klassifikation der Wirtschaftszweige, Ausgabe 2008 (WZ 2008),
und Zuordnung der Klassen nach WZ 2008 zu den Hauptgruppen**

Wirtschaftsbereich: Verarbeitendes Gewerbe sowie Bergbau und Gewinnung von Steinen und Erden

Nr. der WZ 2008	Bezeichnung	Hauptgruppe
B	Abschnitt B – Bergbau und Gewinnung von Steinen und Erden	
05	Kohlenbergbau	
05.1	Steinkohlenbergbau	
05.10	Steinkohlenbergbau	EN
05.2	Braunkohlenbergbau	
05.20	Braunkohlenbergbau	EN
06	Gewinnung von Erdöl und Erdgas	
06.1	Gewinnung von Erdöl	
06.10	Gewinnung von Erdöl	EN
06.2	Gewinnung von Erdgas	
06.20	Gewinnung von Erdgas	EN
07	Erzbergbau	
07.1	Eisenerzbergbau	
07.10	Eisenerzbergbau	A
07.2	NE- Metallerzbergbau	
07.21	Bergbau auf Uran- und Thoriumerze	A
07.29	Sonstiger NE- Metallerzbergbau	A
08	Gewinnung von Steinen und Erden, sonstiger Bergbau	
08.1	Gewinnung von Natursteinen, Kies, Sand, Ton und Kaolin	
08.11	Gewinnung von Naturwerksteinen und Natursteinen, Kalk- und Gipsstein, Kreide und Schiefer	A
08.12	Gewinnung von Kies, Sand, Ton und Kaolin	A
08.9	Sonstiger Bergbau; Gewinnung von Steinen und Erden a. n. g.	
08.91	Bergbau auf chemische und Düngemittelminerale	A
08.92	Torfgewinnung	A
08.93	Gewinnung von Salz	A
08.99	Gewinnung von Steinen und Erden a. n. g.	A
09	Erbringung von Dienstleistungen für den Bergbau und für die Gewinnung von Steinen und Erden	
09.1	Erbringung von Dienstleistungen für die Gewinnung von Erdöl und Erdgas	
09.10	Erbringung von Dienstleistungen für die Gewinnung von Erdöl und Erdgas	A
09.9	Erbringung von Dienstleistungen für den sonstigen Bergbau und die Gewinnung von Steinen und Erden	
09.90	Erbringung von Dienstleistungen für den sonstigen Bergbau und die Gewinnung von Steinen und Erden	A
C	Abschnitt C – Verarbeitendes Gewerbe	
10	Herstellung von Nahrungs- und Futtermitteln	
10.1	Schlachten und Fleischverarbeitung	
10.11	Schlachten (ohne Schlachten von Geflügel)	VG
10.12	Schlachten von Geflügel	VG
10.13	Fleischverarbeitung	VG
10.2	Fischverarbeitung	
10.20	Fischverarbeitung	VG

Nr. der WZ 2008	Bezeichnung	Hauptgruppe
10.3	Obst- und Gemüseverarbeitung	
10.31	Kartoffelverarbeitung	VG
10.32	Herstellung von Frucht- und Gemüsesäften	VG
10.39	Sonstige Verarbeitung von Obst und Gemüse	VG
10.4	Herstellung von pflanzlichen und tierischen Ölen und Fetten	
10.41	Herstellung von Ölen und Fetten (ohne Margarine u. ä. Nahrungsfette)	VG
10.42	Herstellung von Margarine u. ä. Nahrungsfetten	VG
10.5	Milchverarbeitung	
10.51	Milchverarbeitung (ohne Herstellung von Speiseeis)	VG
10.52	Herstellung von Speiseeis	VG
10.6	Mahl- und Schälmaschinen, Herstellung von Stärke und Stärkeerzeugnissen	
10.61	Mahl- und Schälmaschinen	A
10.62	Herstellung von Stärke und Stärkeerzeugnissen	A
10.7	Herstellung von Back- und Teigwaren	
10.71	Herstellung von Backwaren (ohne Dauerbackwaren)	VG
10.72	Herstellung von Dauerbackwaren	VG
10.73	Herstellung von Teigwaren	VG
10.8	Herstellung von sonstigen Nahrungsmitteln	
10.81	Herstellung von Zucker	VG
10.82	Herstellung von Süßwaren (ohne Dauerbackwaren)	VG
10.83	Verarbeitung von Kaffee und Tee, Herstellung von Kaffee-Ersatz	VG
10.84	Herstellung von Würzmitteln und Soßen	VG
10.85	Herstellung von Fertiggerichten	VG
10.86	Herstellung von homogenisierten und diätetischen Nahrungsmitteln	VG
10.89	Herstellung von sonstigen Nahrungsmitteln a. n. g.	VG
10.9	Herstellung von Futtermitteln	
10.91	Herstellung von Futtermitteln für Nutztiere	A
10.92	Herstellung von Futtermitteln für sonstige Tiere	A
11	Getränkeherstellung	
11.0	Getränkeherstellung	
11.01	Herstellung von Spirituosen	VG
11.02	Herstellung von Traubenwein	VG
11.03	Herstellung von Apfelwein und anderen Fruchtweinen	VG
11.04	Herstellung von Wermutwein und sonstigen aromatisierten Weinen	VG
11.05	Herstellung von Bier	VG
11.06	Herstellung von Malz	VG
11.07	Herstellung von Erfrischungsgetränken, Gewinnung natürlicher Mineralwässer	VG
12	Tabakverarbeitung	
12.0	Tabakverarbeitung	
12.00	Tabakverarbeitung	VG
13	Herstellung von Textilien	
13.1	Spinnstoffaufbereitung und Spinnerei	
13.10	* Spinnstoffaufbereitung und Spinnerei	A
13.2	Weberei	
13.20	* Weberei	A
13.3	Veredlung von Textilien und Bekleidung	
13.30	* Veredlung von Textilien und Bekleidung	A

Nr. der WZ 2008	Bezeichnung	Hauptgruppe
13.9	Herstellung von sonstigen Textilwaren	
13.91	* Herstellung von gewirktem und gestricktem Stoff	VG
13.92	* Herstellung von konfektionierten Textilwaren (ohne Bekleidung)	VG
13.93	* Herstellung von Teppichen	VG
13.94	* Herstellung von Seilerwaren	VG
13.95	* Herstellung von Vliesstoff und Erzeugnissen daraus (ohne Bekleidung)	VG
13.96	* Herstellung von technischen Textilien	VG
13.99	* Herstellung von sonstigen Textilwaren a. n. g.	VG
14	Herstellung von Bekleidung	
14.1	Herstellung von Bekleidung (ohne Pelzbekleidung)	
14.11	* Herstellung von Lederbekleidung	VG
14.12	* Herstellung von Arbeits- und Berufsbekleidung	VG
14.13	* Herstellung von sonstiger Oberbekleidung	VG
14.14	* Herstellung von Wäsche	VG
14.19	* Herstellung von sonstiger Bekleidung und Bekleidungszubehör a. n. g.	VG
14.2	Herstellung von Pelzwaren	
14.20	* Herstellung von Pelzwaren	VG
14.3	Herstellung von Bekleidung aus gewirktem und gestricktem Stoff	
14.31	* Herstellung von Strumpfwaren	VG
14.39	* Herstellung von sonstiger Bekleidung aus gewirktem und gestricktem Stoff	VG
15	Herstellung von Leder, Lederwaren und Schuhen	
15.1	Herstellung von Leder und Lederwaren (ohne Herstellung von Lederbekleidung)	
15.11	Herstellung von Leder und Lederfaserstoff; Zurichtung und Färben von Fellen	VG
15.12	Lederverarbeitung (ohne Herstellung von Lederbekleidung)	VG
15.2	Herstellung von Schuhen	
15.20	Herstellung von Schuhen	VG
16	Herstellung von Holz-, Flecht-, Korb- und Korkwaren (ohne Möbel)	
16.1	Säge-, Hobel- und Holzimprägnierwerke	
16.10	Säge-, Hobel- und Holzimprägnierwerke	A
16.2	Herstellung von sonstigen Holz-, Kork-, Flecht- und Korbwaren (ohne Möbel)	
16.21	Herstellung von Furnier-, Sperrholz-, Holzfaser- und Holzspanplatten	A
16.22	Herstellung von Parketttafeln	A
16.23	Herstellung von sonstigen Konstruktionsteilen, Fertigbauteilen, Ausbauelementen und Fertigteilmontagen aus Holz	A
16.24	Herstellung von Verpackungsmitteln, Lagerbehältern und Ladungsträgern aus Holz	A
16.29	Herstellung von Holzwaren a. n. g. Kork-, Flecht- und Korbwaren (ohne Möbel)	A
17	Herstellung von Papier-, Pappe und Waren daraus	
17.1	Herstellung von Holz- und Zellstoff, Papier, Karton und Pappe	
17.11	* Herstellung von Holz- und Zellstoff	A
17.12	* Herstellung von Papier, Karton und Pappe	A
17.2	Herstellung von Waren aus Papier, Karton und Pappe	
17.21	* Herstellung von Wellpapier und -pappe sowie von Verpackungsmitteln aus Papier, Karton und Pappe	A
17.22	* Herstellung von Haushalts-, Hygiene und Toilettenartikeln aus Zellstoff, Papier und Pappe	A
17.23	* Herstellung von Schreibwaren und Bürobedarf aus Papier, Karton und Pappe	A
17.24	* Herstellung von Tapeten	A
17.29	* Herstellung von sonstigen Waren aus Papier, Karton und Pappe	A
18	Herstellung von Druckerzeugnissen; Vervielfältigung von bespielten Ton-, Bild- und Datenträgern	
18.1	Herstellung von Druckerzeugnissen	
18.11	Drucken von Zeitungen	VG
18.12	Drucken a. n. g.	VG
18.13	Druck- und Mediovorstufe	VG
18.14	Binden von Druckerzeugnissen und damit verbundene Dienstleistungen	VG

Nr. der WZ 2008	Bezeichnung	Hauptgruppe
18.2	Vervielfältigung von bespielten Ton-, Bild- und Datenträgern	
18.20	Vervielfältigung von bespielten Ton-, Bild- und Datenträgern	VG
19	Kokerei und Mineralölverarbeitung	
19.1	Kokerei	
19.10	Kokerei	EN
19.2	Mineralölverarbeitung	
19.20	Mineralölverarbeitung	EN
20	Herstellung von chemischen Erzeugnissen	
20.1	Herstellung von chemischen Grundstoffen, Düngemitteln und Stickstoffverbindungen, Kunststoffen in Primärformen und synthetischem Kautschuk in Primärformen	
20.11	* Herstellung von Industriegasen	A
20.12	* Herstellung von Farbstoffen und Pigmenten	A
20.13	* Herstellung von sonstigen anorganischen Grundstoffen und Chemikalien	A
20.14	* Herstellung von sonstigen organischen Grundstoffen und Chemikalien	A
20.15	* Herstellung von Düngemitteln und Stickstoffverbindungen	A
20.16	* Herstellung von Kunststoffen in Primärformen	A
20.17	* Herstellung von synthetischem Kautschuk in Primärformen	A
20.2	Herstellung von Schädlingsbekämpfungsmitteln, Pflanzenschutz- und Desinfektionsmitteln	
20.20	* Herstellung von Schädlingsbekämpfungsmitteln, Pflanzenschutz- und Desinfektionsmitteln	A
20.3	Herstellung von Anstrichmitteln, Druckfarben und Kittungen	
20.30	* Herstellung von Anstrichmitteln, Druckfarben und Kittungen	A
20.4	Herstellung von Seifen, Wasch-, Reinigungs- und Körperpflegemitteln sowie von Duftstoffen	
20.41	* Herstellung von Seifen, Wasch-, Reinigungs- und Poliermitteln	VG
20.42	* Herstellung von Körperpflegemitteln und Duftstoffen	VG
20.5	Herstellung von sonstigen chemischen Erzeugnissen	
20.51	* Herstellung von pyrotechnischen Erzeugnissen	A
20.52	* Herstellung von Klebstoffen	A
20.53	* Herstellung von etherischen Ölen	A
20.59	* Herstellung von sonstigen chemischen Erzeugnissen a. n. g.	A
20.6	Herstellung von Chemiefasern	
20.60	* Herstellung von Chemiefasern	A
21	Herstellung von pharmazeutischen Erzeugnissen	
21.1	Herstellung von pharmazeutischen Grundstoffen	
21.10	* Herstellung von pharmazeutischen Grundstoffen	VG
21.2	Herstellung von pharmazeutischen Spezialitäten und sonstigen pharmazeutischen Erzeugnissen	
21.20	* Herstellung von pharmazeutischen Spezialitäten und sonstigen pharmazeutischen Erzeugnissen	VG
22	Herstellung von Gummi- und Kunststoffwaren	
22.1	Herstellung von Gummiwaren	
22.11	Herstellung und Runderneuerung von Bereifungen	A
22.19	Herstellung von sonstigen Gummiwaren	A
22.2	Herstellung von Kunststoffwaren	
22.21	Herstellung von Platten, Folien, Schläuchen und Profilen aus Kunststoffen	A
22.22	Herstellung von Verpackungsmitteln aus Kunststoffen	A
22.23	Herstellung von Baubedarfsartikeln aus Kunststoffen	A
22.29	Herstellung von sonstigen Kunststoffwaren	A
23	Herstellung von Glas und Glaswaren, Keramik, Verarbeitung von Steinen und Erden	
23.1	Herstellung von Glas und Glaswaren	
23.11	Herstellung von Flachglas	A
23.12	Veredlung und Bearbeitung von Flachglas	A
23.13	Herstellung von Hohlglas	A
23.14	Herstellung von Glasfasern und Waren daraus	A
23.19	Herstellung, Veredlung und Bearbeitung von sonstigem Glas einschließlich technischen Glaswaren	A

Nr. der WZ 2008	Bezeichnung	Hauptgruppe
23.2	Herstellung von feuerfesten keramischen Werkstoffen und Waren	
23.20	Herstellung von feuerfesten keramischen Werkstoffen und Waren	A
23.3	Herstellung von keramischen Baumaterialien	
23.31	Herstellung von keramischen Wand- und Bodenfliesen und -platten	A
23.32	Herstellung von Ziegeln und sonstiger Baukeramik	A
23.4	Herstellung von sonstigen Porzellan- und keramischen Erzeugnissen	
23.41	Herstellung von keramischen Haushaltswaren und Ziergegenständen	A
23.42	Herstellung von Sanitärkeramik	A
23.43	Herstellung von Isolatoren und Isolierteilen aus Keramik	A
23.44	Herstellung von keramischen Erzeugnissen für sonstige technische Zwecke	A
23.49	Herstellung von sonstigen keramischen Erzeugnissen	A
23.5	Herstellung von Zement, Kalk und gebranntem Gips	
23.51	Herstellung von Zement	A
23.52	Herstellung von Kalk und gebranntem Gips	A
23.6	Herstellung von Erzeugnissen aus Beton, Zement und Gips	
23.61	Herstellung von Erzeugnissen aus Beton, Zement und Kalksandstein für den Bau	A
23.62	Herstellung von Gipserzeugnissen für den Bau	A
23.63	Herstellung von Frischbeton (Transportbeton)	A
23.64	Herstellung von Mörtel und anderem Beton (Trockenbeton)	A
23.65	Herstellung von Faserzementwaren	A
23.69	Herstellung von sonstigen Erzeugnissen aus Beton, Zement und Gips a. n. g.	A
23.7	Be- und Verarbeitung von Naturwerksteinen und Natursteinen a. n. g.	
23.70	Be- und Verarbeitung von Naturwerksteinen und Natursteinen a. n. g.	A
23.9	Herstellung von Schleifkörpern und Schleifmitteln auf Unterlage sowie sonstigen Erzeugnissen aus nichtmetallischen Mineralien a. n. g.	
23.91	Herstellung von Schleifkörpern und Schleifmitteln auf Unterlage	A
23.99	Herstellung von sonstigen Erzeugnissen aus nichtmetallischen Mineralien a. n. g.	A
24	Metallerzeugung und -bearbeitung	
24.1	Erzeugung von Roheisen, Stahl und Ferrolegierungen	
24.10	* Erzeugung von Roheisen, Stahl und Ferrolegierungen	A
24.2	Herstellung von Stahlrohren, Rohrform-, Rohrverschluss- und Rohrverbindungsstücken aus Stahl	
24.20	* Herstellung von Stahlrohren, Rohrform-, Rohrverschluss- und Rohrverbindungsstücken aus Stahl	A
24.3	Sonstige erste Bearbeitung von Eisen und Stahl	
24.31	* Herstellung von Blankstahl	A
24.32	* Herstellung von Kaltband mit einer Breite von weniger als 600 mm	A
24.33	* Herstellung von Kaltprofilen	A
24.34	* Herstellung von kaltgezogenem Draht	
24.4	Erzeugung und erste Bearbeitung von NE- Metallen	
24.41	* Erzeugung und erste Bearbeitung von Edelmetallen	A
24.42	* Erzeugung und erste Bearbeitung von Aluminium	A
24.43	* Erzeugung und erste Bearbeitung von Blei, Zink und Zinn	A
24.44	* Erzeugung und erste Bearbeitung von Kupfer	A
24.45	* Erzeugung und erste Bearbeitung von sonstigen NE- Metallen	A
24.46	* Aufbereitung von Kernbrennstoffen	A
24.5	Gießereien	
24.51	* Eisengießereien	A
24.52	* Stahlgießereien	A
24.53	* Leichtmetallgießereien	A
24.54	* Buntmetallgießereien	A
25	Herstellung von Metallerzeugnissen	
25.1	Stahl- und Leichtmetallbau	
25.11	* Herstellung von Metallkonstruktionen	B
25.12	* Herstellung von Ausbauelementen aus Metall	B
25.2	Herstellung von Metalltanks und -behältern; Herstellung von Heizkörpern und -kesseln für Zentralheizungen	
25.21	* Herstellung von Heizkörpern und -kesseln für Zentralheizungen	B
25.29	* Herstellung von Sammelbehältern, Tanks u. ä. Behältern aus Metall	B

Nr. der WZ 2008	Bezeichnung	Hauptgruppe
25.3	Herstellung von Dampfkesseln (ohne Zentralheizungskessel)	
25.30	* Herstellung von Dampfkesseln (ohne Zentralheizungskessel)	B
25.4	Herstellung von Waffen und Munition	
25.40	* Herstellung von Waffen und Munition	B
25.5	Herstellung von Schmiede-, Press-, Zieh- und Stanzteilen, gewalzten Ringen und pulvermetallurgischen Erzeugnissen	
25.50	* Herstellung von Schmiede-, Press-, Zieh- und Stanzteilen, gewalzten Ringen und pulvermetallurgischen Erzeugnissen	A
25.6	* Oberflächenveredlung und Wärmebehandlung, Mechanik, a. n. g.	
25.61	* Oberflächenveredlung und Wärmebehandlung	A
25.62	* Mechanik, a. n. g.	A
25.7	Herstellung von Schneidwaren, Werkzeugen, Schlössern und Beschlägen aus unedlen Metallen	
25.71	* Herstellung von Schneidwaren und Bestecken aus unedlen Metallen	A
25.72	* Herstellung von Schlössern und Beschlägen aus unedlen Metallen	A
25.73	* Herstellung von Werkzeugen	A
25.9	Herstellung von sonstigen Metallwaren	
25.91	* Herstellung von Fässern, Trommeln, Dosen, Eimern u. ä. Behältern aus Metall	A
25.92	* Herstellung von Verpackungen und Verschlüssen aus Eisen, Stahl und NE- Metall	A
25.93	* Herstellung von Drahtwaren, Ketten und Federn	A
25.94	* Herstellung von Schrauben und Nieten	A
25.99	* Herstellung von sonstigen Metallwaren a. n. g.	A
26	Herstellung von Datenverarbeitungsgeräten, elektronischen und optischen Erzeugnissen	
26.1	Herstellung von elektronischen Bauelementen und Leiterplatten	
26.11	* Herstellung von elektronischen Bauelementen	A
26.12	* Herstellung von bestückten Leiterplatten	A
26.2	Herstellung von Datenverarbeitungsgeräten und peripheren Geräten	
26.20	* Herstellung von Datenverarbeitungsgeräten und peripheren Geräten	B
26.3	Herstellung von Geräten und Einrichtungen der Telekommunikationstechnik	
26.30	* Herstellung von Geräten und Einrichtungen der Telekommunikationstechnik	B
26.4	Herstellung von Geräten der Unterhaltungselektronik	
26.40	* Herstellung von Geräten der Unterhaltungselektronik	GG
26.5	Herstellung von Mess-, Kontroll-, Navigations- u. ä. Instrumenten und Vorrichtungen; Herstellung von Uhren	
26.51	* Herstellung von Mess-, Kontroll-, Navigations- u. ä. Instrumenten und Vorrichtungen	B
26.52	* Herstellung von Uhren	B
26.6	Herstellung von Bestrahlungs- und Elektrotherapiegeräten und elektromedizinischen Geräten	
26.60	* Herstellung von Bestrahlungs- und Elektrotherapiegeräten und elektromedizinischen Geräten	B
26.7	Herstellung von optischen und fotografischen Instrumenten und Geräten	
26.70	* Herstellung von optischen und fotografischen Instrumenten und Geräten	GG
26.8	Herstellung von magnetischen und optischen Datenträgern	
26.80	* Herstellung von magnetischen und optischen Datenträgern	A
27	Herstellung von elektrischen Ausrüstungen	
27.1	Herstellung von Elektromotoren, Generatoren, Transformatoren, Elektrizitätsverteilungs- und -schalteinrichtungen	
27.11	* Herstellung von Elektromotoren, Generatoren und Transformatoren	A
27.12	* Herstellung von Elektrizitätsverteilungs- und -schalteinrichtungen	A
27.2	Herstellung von Batterien und Akkumulatoren	
27.20	* Herstellung von Batterien und Akkumulatoren	A
27.3	Herstellung von Kabeln und elektrischem Installationsmaterial	
27.31	* Herstellung von Glasfaserkabeln	A
27.32	* Herstellung von sonstigen elektronischen und elektrischen Drähten und Kabeln	A
27.33	* Herstellung von elektrischem Installationsmaterial	A
27.4	Herstellung von elektrischen Lampen und Leuchten	
27.40	* Herstellung von elektrischen Lampen und Leuchten	A
27.5	Herstellung von Haushaltsgeräten	
27.51	* Herstellung von elektrischen Haushaltsgeräten	GG
27.52	* Herstellung von nicht elektrischen Haushaltsgeräten	GG

Nr. der WZ 2008	Bezeichnung	Hauptgruppe
27.9	Herstellung von sonstigen elektrischen Ausrüstungen und Geräten a. n. g	
27.90	* Herstellung von sonstigen elektrischen Ausrüstungen und Geräten a. n. g	A
28	Maschinenbau	
28.1	Herstellung von nicht wirtschaftszweigspezifischen Maschinen	
28.11	* Herstellung von Verbrennungsmotoren und Turbinen (ohne Motoren für Luft- und Straßenfahrzeuge)	B
28.12	* Herstellung von hydraulischen und pneumatischen Komponenten und Systemen	B
28.13	* Herstellung von Pumpen und Kompressoren a. n. g.	B
28.14	* Herstellung von Armaturen a. n. g.	B
28.15	* Herstellung von Lagern, Getrieben, Zahnrädern und Antriebs-elementen	B
28.2	Herstellung von sonstigen nicht wirtschaftszweigspezifischen Maschinen	
28.21	* Herstellung von Öfen und Brennern	B
28.22	* Herstellung von Hebezeugen und Fördermitteln	B
28.23	* Herstellung von Büromaschinen (ohne Datenverarbeitungsgeräte und periphere Geräte)	B
28.24	* Herstellung von handgeführten Werkzeugen mit Motorantrieb	B
28.25	* Herstellung von kälte- und lufttechnischen Erzeugnissen, nicht für den Haushalt	B
28.29	* Herstellung von sonstigen nicht wirtschaftszweigspezifischen Maschinen a. n. g.	B
28.3	Herstellung von land- und forstwirtschaftlichen Maschinen	
28.30	* Herstellung von land- und forstwirtschaftlichen Maschinen	B
28.4	Herstellung von Werkzeugmaschinen	
28.41	* Herstellung von Werkzeugmaschinen für die Metallbearbeitung	B
28.49	* Herstellung von sonstigen Werkzeugmaschinen	B
28.9	Herstellung von Maschinen für sonstige bestimmte Wirtschaftszweige	
28.91	* Herstellung von Maschinen für die Metallerzeugung, von Walzwerkseinrichtungen und Gießmaschinen	B
28.92	* Herstellung von Bergwerks-, Bau- und Baustoffmaschinen	B
28.93	* Herstellung von Maschinen für die Nahrungs- und Genussmittelerzeugung und die Tabakverarbeitung	B
28.94	* Herstellung von Maschinen für die Textil- und Bekleidungsherstellung und die Lederverarbeitung	B
28.95	* Herstellung von Maschinen für die Papiererzeugung und -verarbeitung	B
28.96	* Herstellung von Maschinen für die Verarbeitung von Kunststoffen und Kautschuk	B
28.99	* Herstellung von Maschinen für sonstige bestimmte Wirtschaftszweige a. n. g.	B
29	Herstellung von Kraftwagen und Kraftwagenteilen	
29.1	Herstellung von Kraftwagen und Kraftwagenmotoren	
29.10	* Herstellung von Kraftwagen und Kraftwagenmotoren	B
29.2	Herstellung von Karosserien, Aufbauten und Anhängern	
29.20	* Herstellung von Karosserien, Aufbauten und Anhängern	B
29.3	Herstellung von Teilen und Zubehör für Kraftwagen	
29.31	* Herstellung elektrischer und elektronischer Ausrüstungsgegenstände für Kraftwagen	B
29.32	* Herstellung von sonstigen Teilen und sonstigem Zubehör für Kraftwagen	B
30	Sonstiger Fahrzeugbau	
30.1	Schiff- und Bootsbau	
30.11	* Schiffbau (ohne Boots- und Yachtbau)	B
30.12	* Boots- und Yachtbau	B
30.2	Schienenfahrzeugbau	
30.20	* Schienenfahrzeugbau	B
30.3	Luft- und Raumfahrzeugbau	
30.30	* Luft- und Raumfahrzeugbau	B
30.4	Herstellung von militärischen Kampffahrzeugen	
30.40	* Herstellung von militärischen Kampffahrzeugen	B
30.9	Herstellung von Fahrzeugen a. n. g.	
30.91	* Herstellung von Krafrädern	GG
30.92	* Herstellung von Fahrrädern sowie von Behindertenfahrzeugen	GG
30.99	* Herstellung von sonstigen Fahrzeugen a. n. g.	GG

Nr. der WZ 2008	Bezeichnung	Hauptgruppe
31	Herstellung von Möbeln	
31.0	Herstellung von Möbeln	
31.01	Herstellung von Büro- und Ladenmöbeln	GG
31.02	Herstellung von Küchenmöbeln	GG
31.03	Herstellung von Matratzen	GG
31.09	Herstellung von sonstigen Möbeln	GG
32	Herstellung von sonstigen Waren	
32.1	Herstellung von Münzen, Schmuck und ähnlichen Erzeugnissen	
32.11	Herstellung von Münzen	GG
32.12	Herstellung von Schmuck, Gold- und Silberschmiedewaren (ohne Fantasieschmuck)	GG
32.13	Herstellung von Fantasieschmuck	GG
32.2	Herstellung von Musikinstrumenten	
32.20	Herstellung von Musikinstrumenten	GG
32.3	Herstellung von Sportgeräten	
32.30	Herstellung von Sportgeräten	VG
32.4	Herstellung von Spielwaren	
32.40	Herstellung von Spielwaren	VG
32.5	Herstellung von medizinischen und zahnmedizinischen Apparaten und Materialien	
32.50	Herstellung von medizinischen und zahnmedizinischen Apparaten und Materialien	B
32.9	Herstellung von Erzeugnissen a. n. g.	
32.91	Herstellung von Besen und Bürsten	VG
32.99	Herstellung von sonstigen Erzeugnissen a. n. g.	VG
33	Reparatur und Installation von Maschinen und Ausrüstungen	
33.1	Reparatur von Metallerzeugnissen, Maschinen und Ausrüstungen	
33.11	Reparatur von Metallerzeugnissen	B
33.12	Reparatur von Maschinen	B
33.13	Reparatur von elektronischen und optischen Geräten	B
33.14	Reparatur von elektrischen Ausrüstungen	B
33.15	Reparatur und Instandhaltung von Schiffen und Booten und Yachten	B
33.16	Reparatur und Instandhaltung von Luft- und Raumfahrzeugen	B
33.17	Reparatur und Instandhaltung von Fahrzeugen a. n. g.	B
33.19	Reparatur von sonstigen Ausrüstungen	B
33.2	Installation von Maschinen und Ausrüstungen a. n. g.	
33.20	Installation von Maschinen und Ausrüstungen a. n. g.	B

Hinweise zur Benutzung der Klassifikation der Wirtschaftszweige, Ausgabe 2008 (WZ 2008)

In der ersten Spalte sind die Buchstaben der Abschnitte sowie die Nummern der Abteilungen, Gruppen und Klassen der WZ 2008 angegeben. Die Reihenfolge der Wirtschaftszweige richtet sich nach der WZ 2008. In der zweiten Spalte ist die Bezeichnung des jeweiligen Wirtschaftszweiges angegeben.

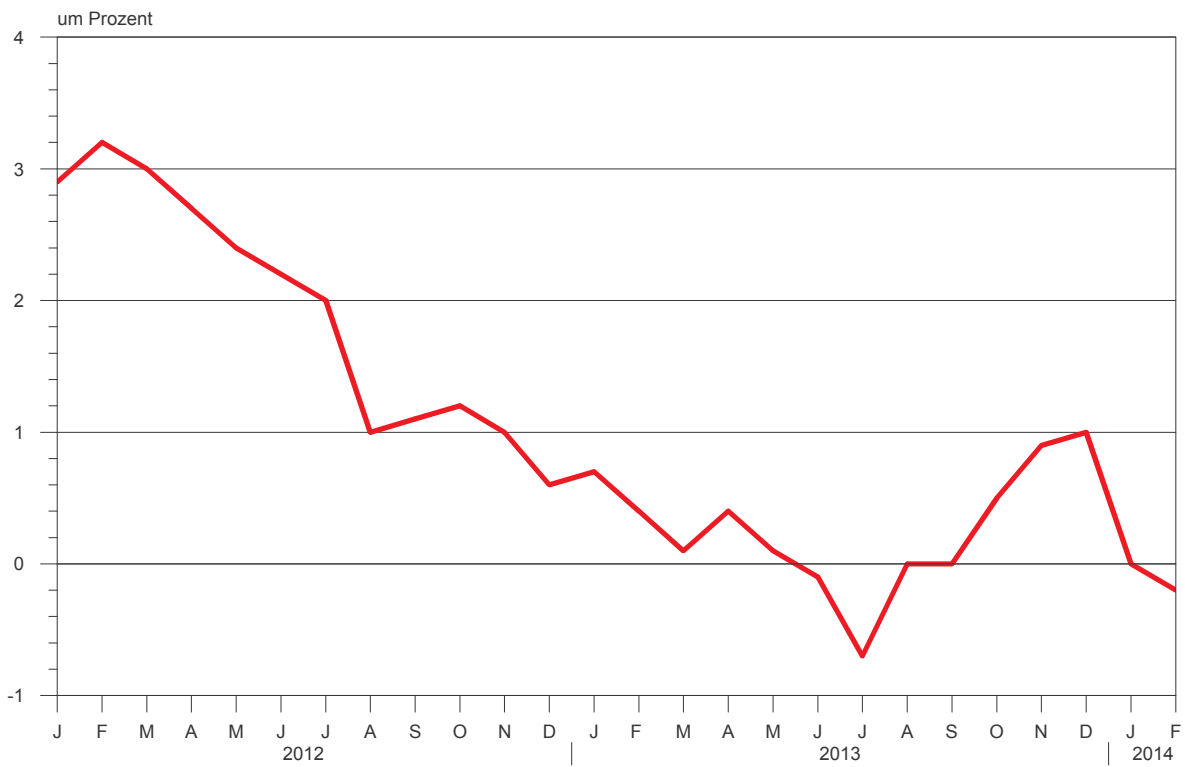
In der dritten Spalte ist die Zuordnung der Klassen (Viersteller) der WZ 2008 zu den Hauptgruppen im Verarbeitenden Gewerbe sowie Bergbau und der Gewinnung von Steinen und Erden durch folgende Buchstaben gekennzeichnet:

A = Vorleistungsgüterproduzenten, B = Investitionsgüterproduzenten, GG = Gebrauchsgüterproduzenten, VG = Verbrauchsgüterproduzenten, EN = Energie.

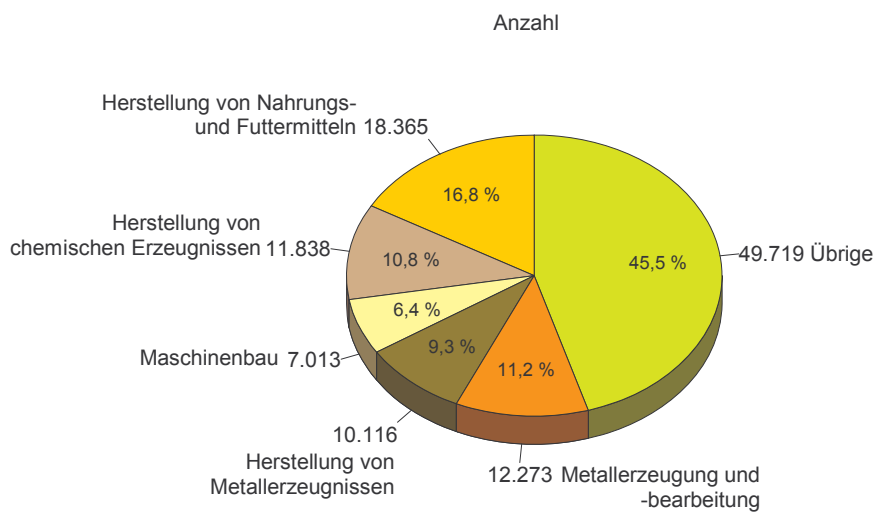
Aus Geheimhaltungsgründen werden die Hauptgruppen A = Vorleistungsgüterproduzenten und EN = Energie zusammengefasst ausgewiesen.

Angaben zum Auftragseingang müssen nur für die mit einem * gekennzeichneten Wirtschaftszweige gemeldet werden.

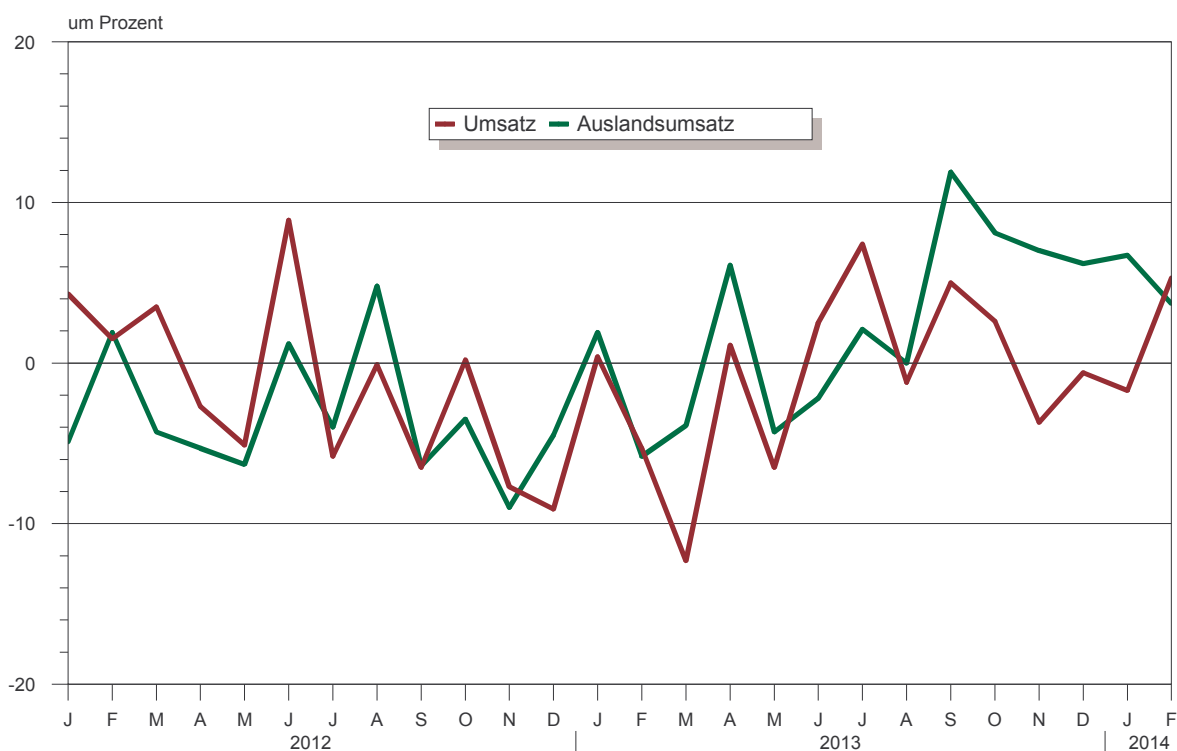
**Veränderung der Beschäftigtenzahl gegenüber dem Vorjahr
im Verarbeitenden Gewerbe sowie im Bergbau
und der Gewinnung von Steinen und Erden**



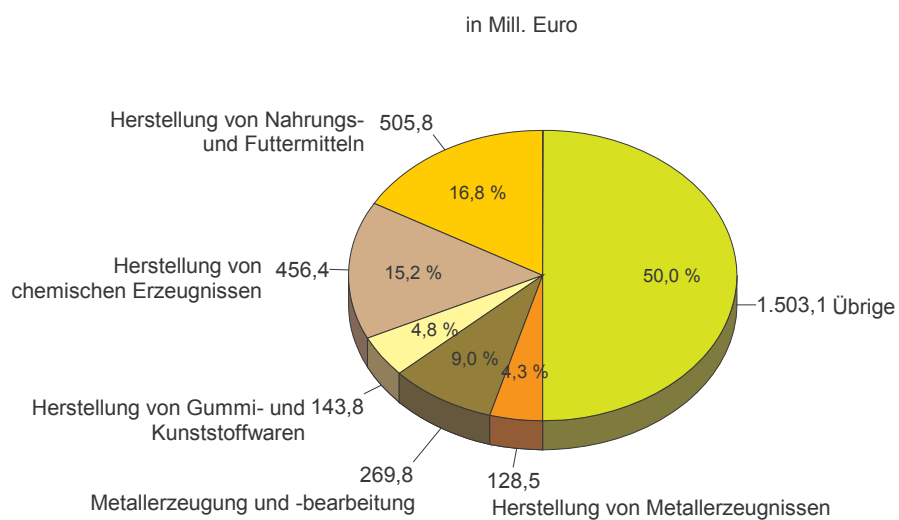
**Anteil der Beschäftigten
in ausgewählten Wirtschaftszweigen
im Februar 2014**



**Veränderung des Umsatzes und des Auslandsumsatzes gegenüber dem Vorjahr
im Verarbeitenden Gewerbe sowie im Bergbau
und der Gewinnung von Steinen und Erden**



**Anteil des Umsatzes
in ausgewählten Wirtschaftszweigen
im Februar 2014**



1. Ergebnisse der Betriebe¹⁾ im Verarbeitenden Gewerbe sowie im Bergbau und der Gewinnung von Steinen und Erden Sachsen - Anhalts
1.1 Betriebe im Verarbeitenden Gewerbe sowie im Bergbau und der Gewinnung von Steinen und Erden Sachsen-Anhalts - Jahr 2005 bis Februar 2014

Jahr Monat	Betriebe ²⁾ Anzahl	Beschäftigte ²⁾ insgesamt	Geleistete Arbeitsstunden 1 000	Entgelte ³⁾ 1 000 EUR	Gesamtumsatz	
					insgesamt	dar. Ausland
2005	591	88 300	148 456	2 397 560	26 571 099	6 630 092
2006	597	90 597	153 463	2 458 972	30 710 889	8 345 895
2007	625	97 278	165 093	2 816 061	34 192 511	9 761 982
2008	654	103 132	174 147	3 039 218	35 530 951	10 579 722
2009	663	103 072	165 509	2 943 791	29 400 099	8 018 946
2010	658	103 141	171 244	3 088 441	34 801 295	9 574 897
2011	668	107 118	179 815	3 319 453	39 334 398	10 940 446
2012	684	109 186	181 825	3 477 621	38 619 002	10 561 719
<u>2013</u>	689	109 502	180 831	3 536 418	38 233 980	10 792 115
Januar	689	109 438	15 594	282 088	3 027 772	810 964
Februar	689	109 542	15 322	276 849	2 856 284	805 331
März	689	109 389	14 861	288 481	3 159 660	884 326
April	692	109 686	15 707	292 144	3 213 923	923 088
Mai	692	109 572	14 910	295 680	3 108 316	884 551
Juni	692	109 242	14 671	297 667	3 180 304	908 826
Juli	686	108 476	15 519	288 327	3 420 634	928 408
August	686	109 262	14 908	284 037	3 278 406	902 896
September	686	109 662	15 159	282 301	3 436 909	1 003 972
Oktober	687	110 037	15 337	307 171	3 441 033	950 231
November	687	110 050	15 448	341 624	3 205 155	935 586
Dezember	687	109 664	13 396	300 050	2 905 585	853 937
<u>2014</u>
Januar	680	109 450	15 307	291 830	2 975 255	865 421
Februar	680	109 324	14 902	284 665	3 007 398	835 166
März
April
Mai
Juni
Juli
August
September
Oktober
November
Dezember

¹⁾ Betriebe mit 50 und mehr tätigen Personen

²⁾ bei Jahresangaben im Monatsdurchschnitt

³⁾ Bruttolohn- und Bruttogehaltssumme

1.2 Betriebe¹⁾ im Verarbeitenden Gewerbe Sachsen-Anhalts - Jahr 2005 bis Februar 2014

Jahr Monat	Betriebe ²⁾	Beschäftigte ²⁾ insgesamt	Geleistete Arbeitsstunden	Entgelte ³⁾	Gesamtumsatz	
					insgesamt	dar. Ausland
	Anzahl		1 000		1 000 EUR	
2005	580	83 869	141 484	2 232 932	25 763 589	.
2006	587	86 183	146 554	2 292 952	29 831 710	.
2007	616	93 135	158 666	2 655 175	33 450 128	.
2008	645	98 907	167 515	2 868 431	34 663 336	.
2009	654	98 776	159 032	2 766 397	28 544 980	.
2010	649	98 822	164 340	2 893 819	33 872 430	.
2011	660	104 319	175 464	3 197 498	38 783 669	.
2012	676	106 408	177 689	3 353 060	38 052 300	.
<u>2013</u>	680	106 688	176 649	3 412 376	37 669 185	.
Januar	680	106 621	15 202	272 680	2 973 827	.
Februar	680	106 723	14 969	267 032	2 800 716	.
März	680	106 569	14 502	278 477	3 107 929	.
April	683	106 848	15 333	281 900	3 170 535	.
Mai	683	106 735	14 573	285 260	3 063 851	.
Juni	683	106 426	14 331	287 703	3 139 871	.
Juli	677	105 690	15 166	278 486	3 369 200	.
August	677	106 481	14 581	274 489	3 237 055	.
September	677	106 841	14 805	272 757	3 393 713	.
Oktober	678	107 222	14 993	293 198	3 394 219	.
November	678	107 237	15 090	331 042	3 160 284	.
Dezember	678	106 863	13 105	289 353	2 857 985	.
<u>2014</u>
Januar	671	106 654	14 934	282 176	2 931 659	.
Februar	671	106 552	14 551	275 178	2 965 802	.
März
April
Mai
Juni
Juli
August
September
Oktober
November
Dezember

¹⁾ Betriebe mit 50 und mehr tätigen Personen

²⁾ bei Jahresangaben im Monatsdurchschnitt

³⁾ Bruttolohn- und Bruttogehaltssumme

1.3 Fachliche Betriebsteile, Beschäftigte und Umsatz im Verarbeitenden Gewerbe sowie nach beteiligten

Systematik- Nummer der WZ 2008	Abschnitt Abteilung Hauptgruppe	Fachliche Betriebs- teile	Beschäftigte insgesamt
		Anzahl	
B	Bergbau und Gewinnung von Steinen und Erden	21	4 068
05	Kohlenbergbau	4	.
06	Gewinnung von Erdöl und Erdgas	1	.
08	Gewinnung v.Steinen u.Erden, sonst.Bergbau	14	2 084
09	Erbringung von Dienstleistungen für den Bergbau und für die Gewinnung von Steinen und Erden	2	.
C	Verarbeitendes Gewerbe	872	103 180
10	Herstellung von Nahrungs- und Futtermitteln	128	18 129
11	Getränkeherstellung	11	1 566
13	Herstellung von Textilien	7	.
16	Herstellung von Holz-, Flecht-, Korb- und Korkwaren (ohne Möbel)	13	1 541
17	Herstellung von Papier,Pappe und Waren daraus	18	2 341
18	Herstellung von Druckerzeugnissen; Vervielfältigung von bespielten Ton-, Bild- und Datenträgern	16	1 653
19	Kokerei und Mineralölverarbeitung	6	1 081
20	Herstellung von chemischen Erzeugnissen	100	10 272
21	Herstellung von pharmazeutischen Erzeugnissen	12	3 839
22	Herstellung von Gummi-und Kunststoffwaren	61	7 226
23	Herstellung von Glas und Glaswaren, Keramik, Verarbeitung von Steinen und Erden	58	6 261
24	Metallerzeugung und -bearbeitung	43	6 870
25	Herstellung von Metallerzeugnissen	133	10 041
26	Herstellung von Datenverarbeitungsgeräten, elektronischen und optischen Erzeugnissen	18	3 042
27	Herstellung von elektrischen Ausrüstungen	30	2 714
28	Maschinenbau	103	12 543
29	Herstellung von Kraftwagen und Kraftwagenteilen	19	2 581
30	Sonstiger Fahrzeugbau	12	2 809
31	Herstellung von Möbeln	12	1 716
32	Herstellung von sonstigen Waren	8	.
33	Reparatur und Installation von Maschinen und Ausrüstungen	64	5 765
	Vorleistungsgüterproduzenten und Energie	431	49 863
	Investitionsgüterproduzenten	269	29 385
	Gebrauchsgüterproduzenten	18	2 748
	Verbrauchsgüterproduzenten	175	25 252
B+C	Verarbeitendes Gewerbe sowie Bergbau und Gewinnung von Steinen und Erden insgesamt	893	107 248

im Bergbau und der Gewinnung von Steinen und Erden Sachsen-Anhalts im Februar 2014
Wirtschaftszweigen

Umsatz					Systematik- Nummer der WZ 2008
insgesamt	Inland	Ausland	je Beschäftigten	Anteil Ausland an Gesamt	
1 000 EUR			EUR	%	
35 520	.	.	8 732	.	B
.	05
.	06
.	08
.	09
2 817 436	.	.	27 306	.	C
477 645	402 579	75 066	26 347	15,7	10
43 364	.	.	27 691	.	11
.	13
41 910	.	.	27 197	.	16
97 726	50 308	47 417	41 745	48,5	17
29 143	.	.	17 631	.	18
.	19
423 816	250 940	172 876	41 259	40,8	20
67 903	32 547	35 356	17 688	52,1	21
139 561	94 815	44 746	19 314	32,1	22
98 910	80 323	18 587	15 798	18,8	23
258 020	119 981	138 039	37 557	53,5	24
135 332	105 010	30 322	13 478	22,4	25
58 660	15 549	43 111	19 283	73,5	26
27 437	21 058	6 379	10 109	23,3	27
174 237	102 982	71 255	13 891	40,9	28
38 634	28 638	9 996	14 969	25,9	29
29 835	26 398	3 437	10 621	11,5	30
29 695	25 117	4 578	17 305	15,4	31
.	32
52 002	42 671	9 331	9 020	17,9	33
1 840 111	1 275 698	564 413	36 903	30,7	
369 606	262 483	107 122	12 578	29,0	
41 179	35 132	6 046	14 985	14,7	
602 061	483 492	118 569	23 842	19,7	
2 852 956	2 056 806	796 150	26 601	27,9	B+C

**1.4 Betriebe, Beschäftigte, Arbeitsstunden, Entgelte und Umsatz im Verarbeitenden
nach hauptbeteiligten**

Systematik- Nummer der WZ 2008	Abschnitt Abteilung Gruppe ausgewählte Klassen	Betriebe	Beschäftigte insgesamt	Geleistete Arbeits- stunden	Entgelte
		Anzahl		1 000	1 000 EUR
B	Bergbau und Gewinnung von Steinen und Erden	9	2 772	351	9 488
05	Kohlenbergbau	3	.	.	.
06	Gewinnung von Erdöl und Erdgas	1	.	.	.
08	Gewinnung von Steinen und Erden, sonstiger Bergbau	3	789	106	2 777
09	Erbringung von Dienstleistungen für den Bergbau und für die Gewinnung von Steinen und Erden	2	.	.	.
C	Verarbeitendes Gewerbe	671	106 552	14 551	275 178
10	Herstellung von Nahrungs- und Futtermitteln	104	18 365	2 577	34 137
10.1	Schlachten und Fleischverarbeitung	27	4 432	629	6 994
10.11	Schlachten (ohne Schlachten von Geflügel)	5	.	.	.
10.12	Schlachten von Geflügel	2	.	.	.
10.13	Fleischverarbeitung	20	2 703	380	3 899
10.2	Fischverarbeitung	1	.	.	.
10.3	Obst- und Gemüseverarbeitung	8	1 144	162	2 483
10.31	Kartoffelverarbeitung	2	.	.	.
10.32	Herstellung von Frucht- und Gemüsesäften	1	.	.	.
10.39	Sonstige Verarbeitung von Obst und Gemüse	5	624	90	1 132
10.4	Herstellung von pflanzlichen und tierischen Ölen und Fetten	2	.	.	.
10.41	Herstellung von Ölen und Fetten(ohne Matgarine u.ä.Nahrungsfette)	1	.	.	.
10.42	Herstellung von Margarine u. ä. Nahrungsfetten	1	.	.	.
10.5	Milchverarbeitung	7	1 135	168	2 680
10.51	Milchverarbeitung (ohne Herstellung von Speiseeis)	7	1 135	168	2 680
10.6	Mahl- und Schälmmühlen, H.v. Stärke und Stärkeerzeugnissen	7	971	134	2 335
10.61	Mahl- und Schälmmühlen	5	.	.	.
10.62	Herstellung von Stärke und Stärkeerzeugnissen	2	.	.	.
10.7	Herstellung von Back- und Teigwaren	34	7 075	988	11 849
10.71	Herstellung von Backwaren (ohne Dauerbackwaren)	31	6 630	921	11 131
10.72	Herstellung von Dauerbackwaren	3	445	67	718
10.8	Herstellung von sonstigen Nahrungsmitteln	16	2 828	369	5 908
10.81	Herstellung von Zucker	3	.	.	.
10.82	Herstellung von Süßwaren (ohne Dauerbackwaren)	6	922	128	1 758
10.83	Verarbeitung von Kaffee und Tee, Herstellung von Kaffee-Ersatz	1	.	.	.
10.84	Herstellung von Würzmitteln und Soßen	1	.	.	.
10.85	Herstellung von Fertiggerichten	5	935	125	1 620
10.9	Herstellung von Futtermitteln	2	.	.	.
10.91	Herstellung von Futtermitteln für Nutztiere	1	.	.	.
10.92	Herstellung von Futtermitteln für sonstige Tiere	1	.	.	.
11	Getränkeherstellung	8	1 749	218	4 472
13	Herstellung von Textilien	5	.	.	.
16	Herstellung von Holz-, Flecht-, Korb- und Korkwaren (ohne Möbel)	12	1 579	194	3 646
17	Herstellung von Papier, Pappe und Waren daraus	16	2 387	332	7 389
18	H. v. Druckerzeugnissen; Vervielfältigung von bespielten Ton-, Bild- und Datenträgern	14	1 690	221	3 869
19	Kokerei und Mineralölverarbeitung	5	1 301	162	4 639

**Noch 1.4 Betriebe, Beschäftigte, Arbeitsstunden, Entgelte und Umsatz im Verarbeitenden
nach hauptbeteiligten**

Systematik- Nummer der WZ 2008	Abteilung Gruppe ausgewählte Klassen	Betriebe	Beschäftigte insgesamt	Geleistete Arbeits- stunden	Entgelte
		Anzahl		1 000	1 000 EUR
20	Herstellung von chemischen Erzeugnissen	64	11 838	1 647	39 152
20.1	H. v. chem. Grundstoffen, Düngemitteln und Stickstoffverbindungen				
	Kunststoffen in Primärformen u. synth. Kautschuk in Primärformen	37	8 740	1 216	31 373
20.11	Herstellung von Industriegasen	2	.	.	.
20.13	H. v. sonstigen anorganischen Grundstoffen und Chemikalien	6	1 024	146	3 288
20.14	H. v. sonstigen organischen Grundstoffen und Chemikalien	13	2 656	368	9 952
20.15	H. v. Düngemitteln und Stickstoffverbindungen	2	.	.	.
20.16	Herstellung von Kunststoffen in Primärformen	13	1 471	212	4 643
20.17	H. v. synthetischem Kautschuk in Primärformen	1	.	.	.
20.2	H. v. Schädlingsbekämpfungsmitteln, Pflanzenschutz- u. Desinfektions- mitteln	2	.	.	.
20.3	H. v. Anstrichmitteln, Druckfarben und Kitt	3	.	.	.
20.4	H. v. Seifen, Wasch-, Reinigungs- und Körperpflegemitteln sowie von Duftstoffen	8	1 069	152	2 299
20.41	H. v. Seifen, Wasch-, Reinigungs- und Poliermitteln	5	568	78	1 352
20.42	H. v. Körperpflegemitteln und Duftstoffen	3	501	73	948
20.5	H. v. sonstigen chemischen Erzeugnissen	14	1 448	199	3 992
20.51	Herstellung von pyrotechnischen Erzeugnissen	3	.	.	.
20.52	Herstellung von Klebstoffen	1	.	.	.
20.59	Herstellung von sonstigen chemischen Erzeugnissen a. n. g.	10	1 001	139	2 935
21	Herstellung von pharmazeutischen Erzeugnissen	9	4 285	556	15 319
22	Herstellung von Gummi- und Gummiwaren,	53	7 404	1 018	16 307
22.1	Herstellung von Gummiwaren	7	1 167	165	3 047
22.19	Herstellung von sonstigen Gummiwaren	7	1 167	165	3 047
22.2	Herstellung von Kunststoffwaren	46	6 237	852	13 259
22.21	H. v. Platten, Folien, Schläuchen und Profilen aus Kunststoffen	15	2 540	343	6 015
22.22	Herstellung von Verpackungsmitteln aus Kunststoffen	4	448	63	906
22.23	Herstellung von Baubedarfsartikeln aus Kunststoffen	11	991	133	2 090
22.29	Herstellung von sonstigen Kunststoffwaren	16	2 258	314	4 248
23	H. v. Glas und Glaswaren, Keramik, Verarbeitung v. Steinen und Erden	45	6 412	872	17 110
23.1	Herstellung von Glas und Glaswaren	11	2 167	285	6 481
23.11	Herstellung von Flachglas	4	1 030	138	3 013
23.12	Veredlung und Bearbeitung von Flachglas	4	434	52	981
23.13	Herstellung von Hohlglas	1	.	.	.
23.14	Herstellung von Glasfasern und Waren daraus	1	.	.	.
23.19	Herstellung, Veredlung und Bearbeitung von sonstigem Glas einschließlich technischer Glaswaren	1	.	.	.
23.2	Herstellung von feuerfesten keramischen Werkstoffen und Waren	1	.	.	.
23.3	Herstellung von keramischen Baumaterialien	4	569	88	1 441
23.31	Herstellung von keramischen Wand- und Bodenfliesen und -platten	2	.	.	.
23.32	Herstellung von Ziegeln und sonstiger Baukeramik	2	.	.	.
23.4	Herstellung von sonst. Porzellan- und keramischen Erzeugnissen	2	.	.	.
23.41	Herstellung von keramischen Haushaltswaren und Ziergegenständen	1	.	.	.
23.42	Herstellung von Sanitärkeramik	1	.	.	.
23.5	Herstellung von Zement, Kalk und gebranntem Gips	4	677	91	2 245
23.51	Herstellung von Zement	2	.	.	.
23.52	Herstellung von Kalk und gebranntem Gips	2	.	.	.
23.6	Herstellung von Erzeugnissen aus Beton, Zement und Gips	18	1 773	245	3 758
23.61	H. v. Erzeugnissen aus Beton, Zement u. Kalksandstein für den Bau	14	1 466	202	2 921
23.62	Herstellung von Gipszeugnissen für den Bau	1	.	.	.
23.64	Herstellung von Mörtel und anderem Beton (Trockenbeton)	1	.	.	.
23.65	Herstellung von Faserzementwaren	1	.	.	.
23.69	H. v. sonstigen Erzeugnissen aus Beton, Zement und Gips a.n.g.	1	.	.	.
23.7	Be- und Verarbeitung von Naturwerksteinen u. Natursteinen a. n. g.	2	.	.	.

**Noch 1.4 Betriebe, Beschäftigte, Arbeitsstunden, Entgelte und Umsatz im Verarbeitenden
nach hauptbeteiligten**

Systematik- Nummer der WZ 2008	Abteilung Gruppe ausgewählte Klassen	Betriebe	Beschäftigte insgesamt	Geleistete Arbeits- stunden	Entgelte
		Anzahl		1 000	1 000 EUR
23.9	H. v. Schleifkörpern und Schleifmitteln auf Unterlage sowie sonstigen Erzeugnissen aus nichtmetallischen Mineralien a. n. g.	3	566	76	1 728
23.99	H. v. sonstigen Erzeugnissen aus nichtmetall. Mineralien a. n. g.	3	566	76	1 728
24	Metallerzeugung und -bearbeitung	31	7 013	896	20 577
24.1	Erzeugung aus Roheisen, Stahl und Ferrolegierungen	1	.	.	.
24.2	H. v. Stahlrohren, Rohrform-, Rohrverschluss- und Rohrverbindungs- stücken aus Stahl	5	.	.	.
24.3	Sonstige erste Bearbeitung von Eisen und Stahl	1	.	.	.
24.34	Herstellung von kaltgezogenem Draht	1	.	.	.
24.4	Erzeugung und erste Bearbeitung von NE- Metallen	10	2 676	351	8 818
24.42	Erzeugung und erste Bearbeitung von Aluminium	7	1 477	198	4 881
24.44	Erzeugung und erste Bearbeitung von Kupfer	2	.	.	.
24.45	Erzeugung und erste Bearbeitung von sonstigen NE - Metallen	1	.	.	.
24.5	Gießereien	14	2 675	328	6 831
24.51	Eisengießereien	5	.	.	.
24.52	Stahlgießereien	2	.	.	.
24.53	Leichtmetallgießereien	7	1 940	241	5 262
25	Herstellung von Metallerzeugnissen	103	10 116	1 401	23 376
25.1	Stahl- und Leichtmetallbau	43	4 440	599	9 888
25.11	Herstellung von Metallkonstruktionen	40	4 110	554	9 061
25.12	Herstellung aus Ausbauelementen aus Metall	3	330	45	827
25.2	Herstellung von Metalltanks und -behältern;Herstellung von Heiz- körpern und -kesseln für Zentralheizungen	5	406	57	779
25.29	Herstellung von Sammelbehältern, Tanks u. ä. Behältern aus Metall	5	406	57	779
25.3	Herstellung von Dampfkesseln (ohne Zentralheizungskessel)	1	.	.	.
25.4	Herstellung von Waffen und Munition	1	.	.	.
25.5	H. v. Schmiede-, Press-, Zieh- und Stanzteilen, gewalzten Ringen und pulvermetallurgischen Erzeugnissen	9	1 244	183	2 682
25.6	Oberflächenveredlung und Wärmebehandlung, Mechanik, a. n. g.	27	2 190	295	5 018
25.61	Oberflächenveredlung und Wärmebehandlung	11	953	125	2 221
25.62	Mechanik, a. n. g.	16	1 237	170	2 796
25.7	H. v. Schneidwaren, Werkzeugen, Schössern u. Beschlägen aus unedlen Metallen	3	.	.	.
25.72	Herstellung von Schössern und Beschlägen aus unedlen Metallen	1	.	.	.
25.73	Herstellung von Werkzeugen	2	.	.	.
25.9	Herstellung von sonstigen Metallwaren	14	1 360	198	3 519
25.92	H. v. Verpackungen u. Verschlüssen aus Eisen, Stahl und NE- Metall	1	.	.	.
25.93	Herstellung von Drahtwaren, Ketten und Federn	5	.	.	.
25.94	Herstellung von Schrauben und Nieten	1	.	.	.
25.99	Herstellung von sonstigen Metallwaren a. n. g.	7	595	85	1 475
26	H. v. Datenverarbeitungsgeräten, elektron. und opt. Erzeugnissen	17	3 043	419	7 824
26.1	Herstellung von elektronischen Bauelementen und Leiterplatten	4	1 414	189	4 111
26.11	Herstellung von elektronischen Bauelementen	3	.	.	.
26.12	Herstellung von bestückten Leiterplatten	1	.	.	.
26.3	H. v. Geräten und Einrichtungen der Telekommunikationstechnik	3	.	.	.
26.4	Herstellung von Geräten der Unterhaltungselektronik	1	.	.	.
26.5	H. v. Mess-, Kontroll-, Navigations- u.ä. Instrumenten und Vorrich- tungen; Herstellung von Uhren	9	988	135	2 361
26.51	H. v. Mess-, Kontroll-, Navigations- u.ä. Instrumenten und Vorrichtungen	9	988	135	2 361
27	Herstellung von elektrischen Ausrüstungen	21	2 690	337	6 108

Gewerbe sowie im Bergbau und der Gewinnung von Steinen und Erden Sachsen-Anhalts im Februar 2014
Wirtschaftszweigen

Gesamtumsatz					Umsatz aus Eigenerzeugung		Systematik- Nummer der WZ 2008
insgesamt	Inland	Ausland			insgesamt	dar. Ausland	
		insgesamt	Eurozone	Nicht-Eurozone			
1 000 EUR							
16 117	15 722	.	23.9
16 117	15 722	.	23.99
269 800	122 836	146 964	74 832	72 131	267 927	145 725	24
.	24.1
.	24.2
.	24.3
.	24.34
157 354	55 075	102 279	45 905	56 374	156 168	101 118	24.4
74 418	31 584	42 834	.	.	74 418	42 834	24.42
.	24.44
.	24.45
48 175	28 710	19 466	17 288	2 178	47 538	19 389	24.5
.	24.51
.	24.52
39 847	23 995	15 852	.	.	39 817	15 852	24.53
128 546	105 553	22 993	12 248	10 745	124 645	22 896	25
60 572	57 016	3 556	2 956	599	57 872	3 554	25.1
.	25.11
.	25.12
4 699	4 161	.	25.2
4 699	4 161	.	25.29
.	25.3
.	25.4
19 251	12 498	6 753	2 306	4 447	19 197	6 753	25.5
20 772	16 600	4 172	.	.	20 712	4 129	25.6
8 955	8 895	.	25.61
11 817	11 817	.	25.62
.	25.7
.	25.72
.	25.73
18 978	11 971	7 007	3 086	3 921	18 435	6 998	25.9
.	25.92
.	25.93
.	25.94
8 279	6 240	2 039	.	.	7 955	2 030	25.99
59 798	15 879	43 919	8 140	35 779	58 253	43 111	26
.	26.1
.	26.11
.	26.12
.	26.3
.	26.4
12 608	6 379	6 229	2 064	4 165	11 849	5 652	26.5
12 608	6 379	6 229	2 064	4 165	11 849	5 652	26.51
27 549	21 679	5 869	2 444	3 426	26 522	5 821	27

**Noch 1.4 Betriebe, Beschäftigte, Arbeitsstunden, Entgelte und Umsatz im Verarbeitenden
nach hauptbeteiligten**

Systematik- Nummer der WZ 2008	Abteilung Gruppe ausgewählte Klassen Hauptgruppe	Betriebe	Beschäftigte insgesamt	Geleistete Arbeits- stunden	Entgelte
		Anzahl		1 000	1 000 EUR
28	Maschinenbau	77	12 273	1 729	34 923
28.1	Herstellung von nicht wirtschaftszweigspezifischen Maschinen	22	5 259	748	15 343
28.11	H. v. Verbrennungsmotoren und Turbinen (ohne Motoren für Luft- und Straßenfahrzeuge)	8	1 851	251	6 127
28.12	H. v. hydraulischen und pneumatischen Komponenten und Systemen	4	1 026	141	2 323
28.13	Herstellung von Pumpen und Kompressen a. n. g.	4	840	122	3 074
28.14	Herstellung von Armaturen a. n. g.	3	484	.	.
28.15	H. v. Lagern, Getrieben, Zahnrädern und Antriebselementen	3	1 058	.	.
28.2	H. v. sonstigen nicht wirtschaftszweigspezifischen Maschinen	24	2 914	402	7 878
28.21	Herstellung von Öfen und Brennern	2	.	.	.
28.22	Herstellung von Hebezeugen und Fördermitteln	13	1 904	263	5 598
28.25	H. v. kälte- u. lufttechnischen Erzeugn., nicht für den Haushalt	4	.	.	.
28.29	H. v. sonst. nicht wirtschaftszweigspezifischen Maschinen a. n. g.	5	376	52	826
28.3	Herstellung von land- und forstwirtschaftlichen Maschinen	5	630	82	1 441
28.4	Herstellung von Werkzeugmaschinen	7	1 146	166	4 335
28.41	Herstellung von Werkzeugmaschinen für die Metallbearbeitung	5	.	.	.
28.49	Herstellung von sonstigen Werkzeugmaschinen	2	.	.	.
28.9	Herstellung von Maschinen für sonstige bestimmte Wirtschaftszweige	19	2 324	332	5 927
28.91	H. v. von Maschinen für die Metallerzeugung, von Walzwerkseinrichtungen und Gießmaschinen	2	.	.	.
28.92	Herstellung von Bergwerks-, Bau- und Baustoffmaschinen	3	309	44	744
28.93	H. v. Maschinen für die Nahrungs- und Genussmittelerzeugung und die Tabakverarbeitung	1	.	.	.
28.94	H. v. Maschinen für die Textil- und Bekleidungsherstellung und die Lederverarbeitung	1	.	.	.
28.95	H. v. Maschinen für die Papiererzeugung und -verarbeitung	1	.	.	.
28.99	H. v. Maschinen für sonstige bestimmte Wirtschaftszweige a. n. g.	11	1 395	195	3 338
29	Herstellung von Kraftwagen und Kraftwagenteilen	14	2 785	421	6 729
30	Sonstiger Fahrzeugbau	10	2 733	391	6 409
31	Herstellung von Möbeln	12	1 736	230	3 516
32	Herstellung von sonstigen Waren	7	.	.	.
33	Reparatur und Installation von Maschinen und Ausrüstungen	44	5 908	758	16 141
33.1	Reparatur von Metallerzeugnissen, Maschinen und Ausrüstungen	25	3 068	389	8 596
33.11	Reparatur von Metallerzeugnissen	5	415	50	1 121
33.12	Reparatur von Maschinen	9	1 154	160	3 280
33.14	Reparatur von elektrischen Ausrüstungen	3	543	65	1 690
33.17	Reparatur und Instandhaltung von Fahrzeugen a. n. g.	8	956	114	2 505
33.2	Installation von Maschinen und Ausrüstungen a.n. g.	19	2 840	369	7 545
	Vorleistungsgüterproduzenten und Energie	314	50 017	6 733	141 261
	Investitionsgüterproduzenten	209	29 716	4 090	78 410
	Gebrauchsgüterproduzenten	16	2 746	404	5 157
	Verbrauchsgüterproduzenten	141	26 845	3 675	59 838
B+C	Verarbeitendes Gewerbe sowie Bergbau und Gewinnung von Steinen und Erden insgesamt	680	109 324	14 902	284 665

Gewerbe sowie im Bergbau und der Gewinnung von Steinen und Erden Sachsen-Anhalts im Februar 2014
Wirtschaftszweigen

Gesamtumsatz					Umsatz aus Eigenerzeugung		Systematik- Nummer der WZ 2008
insgesamt	Inland	Ausland			insgesamt	dar. Ausland	
		insgesamt	Eurozone	Nicht-Eurozone			
1 000 EUR							
176 432	101 824	74 607	37 623	36 984	171 562	71 759	28
93 737	56 282	37 455	22 049	15 406	89 331	34 755	28.1
34 807	15 616	19 191	.	.	33 299	17 683	28.11
11 726	11 726	.	28.12
13 859	13 787	.	28.13
.	28.14
.	28.15
31 922	14 957	16 966	10 040	6 926	31 922	16 966	28.2
.	28.21
25 748	10 906	14 842	.	.	25 748	14 842	28.22
.	28.25
2 358	1 621	737	.	.	2 358	737	28.29
6 070	2 681	3 390	.	.	5 986	3 362	28.3
18 579	18 579	.	28.4
.	28.41
.	28.49
26 122	10 362	15 760	3 451	12 309	25 743	15 639	28.9
.	28.91
.	28.92
.	28.93
.	28.94
.	28.95
13 741	7 295	6 446	1 403	5 043	13 466	6 385	28.99
41 111	31 274	9 837	7 150	2 687	40 907	9 817	29
29 546	26 139	3 407	.	.	29 546	3 407	30
31 547	26 968	4 578	.	.	29 695	4 578	31
.	32
53 907	44 587	9 321	.	.	53 508	9 286	33
28 202	27 981	.	33.1
2 396	2 396	-	-	-	2 396	-	33.11
17 563	17 484	.	33.12
3 016	3 016	.	33.14
5 227	5 085	.	33.17
25 705	25 527	.	33.2
1 910 806	1 326 045	584 761	307 149	277 612	1 841 922	570 712	
378 048	269 646	108 403	61 059	47 344	368 135	104 877	
43 362	37 413	5 949	.	.	41 061	5 949	
675 181	539 127	136 053	.	.	601 837	114 613	
3 007 398	2 172 232	835 166	433 656	401 510	2 852 956	796 150	B+C

**1.5 Beschäftigte, Arbeitsstunden, Entgelte und Umsatz in den Betrieben des Verarbeitenden
im Februar 2014 nach hauptbeteiligten Wirtschaftszweigen -**

Systematik- Nummer der WZ 2008	Abschnitt Abteilung Hauptgruppe	Beschäftigte insgesamt	
		Anzahl	um %
B	Bergbau und Gewinnung von Steinen und Erden	-47	-1,7
05	Kohlenbergbau	.	.
06	Gewinnung von Erdöl und Erdgas	.	.
08	Gewinnung v.Steinen u.Erden, sonst.Bergbau	29	3,8
09	Erbringung von Dienstleistungen für den Bergbau und für die Gewinnung von Steinen und Erden	.	.
C	Verarbeitendes Gewerbe	-171	-0,2
10	Herstellung von Nahrungs- und Futtermitteln	244	1,3
11	Getränkeherstellung	-71	-3,9
13	Herstellung von Textilien	.	.
16	Herstellung von Holz-, Flecht-, Korb- und Korkwaren (ohne Möbel)	119	8,2
17	Herstellung von Papier,Pappe und Waren daraus	13	0,5
18	Herstellung von Druckerzeugnissen; Vervielfältigung von bespielten Ton-, Bild- und Datenträgern	35	2,1
19	Kokerei und Mineralölverarbeitung	54	4,3
20	Herstellung von chemischen Erzeugnissen	36	0,3
21	Herstellung von pharmazeutischen Erzeugnissen	127	3,1
22	Herstellung von Gummi-und Kunststoffwaren	37	0,5
23	Herstellung von Glas und Glaswaren, Keramik, Verarbeitung von Steinen und Erden	33	0,5
24	Metallerzeugung und -bearbeitung	340	5,1
25	Herstellung von Metallerzeugnissen	-315	-3,0
26	Herstellung von Datenverarbeitungsgeräten, elektronischen und optischen Erzeugnissen	-32	-1,0
27	Herstellung von elektrischen Ausrüstungen	-97	-3,5
28	Maschinenbau	831	7,3
29	Herstellung von Kraftwagen und Kraftwagenteilen	-859	-23,6
30	Sonstiger Fahrzeugbau	-515	-15,9
31	Herstellung von Möbeln	52	3,1
32	Herstellung von sonstigen Waren	.	.
33	Reparatur und Installation von Maschinen und Ausrüstungen	-39	-0,7
	Vorleistungsgüterproduzenten und Energie	81	0,2
	Investitionsgüterproduzenten	-372	-1,2
	Gebrauchsgüterproduzenten	-281	-9,3
	Verbrauchsgüterproduzenten	354	1,3
B+C	Verarbeitendes Gewerbe sowie Bergbau und Gewinnung von Steinen und Erden insgesamt	-218	-0,2

Gewerbes sowie im Bergbau und der Gewinnung von Steinen und Erden Sachsen-Anhalts
Veränderung gegenüber dem gleichen Vorjahresmonat

Geleistete Arbeits- stunden	Entgelte	Gesamtumsatz			Umsatz aus Eigenerzeugung		Systematik- Nummer der WZ 2008
		insgesamt	Inland	Ausland	insgesamt	dar. Ausland	
um %							
-0,5	-3,4	-25,1	.	.	-17,1	.	B
.	05
.	06
3,1	2,3	08
.	09
-2,8	3,1	5,9	.	.	6,7	.	C
3,1	7,3	1,1	1,7	-2,1	1,0	-3,1	10
-1,4	-0,7	-25,5	.	.	-17,2	.	11
.	13
10,5	15,0	29,3	.	.	29,3	.	16
1,1	11,7	-2,6	-2,6	-2,7	1,7	5,4	17
4,9	7,3	-5,1	.	.	-5,6	.	18
4,2	4,7	19
1,1	-6,4	-5,6	8,1	-20,2	-6,4	-17,4	20
3,9	19,3	1,6	-2,1	6,6	9,3	10,0	21
-34,3	6,6	3,8	3,4	4,5	2,6	-1,8	22
2,5	3,5	20,5	22,2	13,3	21,4	10,2	23
7,0	8,4	2,1	2,1	2,2	2,2	2,1	24
-2,0	-	3,8	1,6	15,5	1,9	16,4	25
0,4	3,8	78,1	14,5	123,0	145,7	260,7	26
-5,8	-0,9	3,3	3,4	2,7	2,0	2,3	27
8,8	10,4	22,4	20,2	25,6	21,9	23,3	28
-21,8	-20,1	-27,6	-29,3	-21,8	-27,5	-21,6	29
-14,1	-13,0	-10,6	-11,8	-0,7	-10,6	-0,7	30
5,8	3,6	8,9	9,6	5,2	9,5	5,2	31
.	32
-2,5	3,2	0,3	-14,3	435,0	0,9	465,6	33
-6,2	1,8	7,6	10,2	1,9	8,9	5,0	
-1,0	2,0	4,4	-1,7	23,8	3,5	22,5	
-5,6	-7,5	11,4	14,3	-3,9	12,3	-3,9	
2,6	7,6	-0,5	-0,3	-1,3	0,3	-2,5	
-2,7	2,8	5,3	5,9	3,7	6,3	5,8	B+C

**1.6 Betriebe, Beschäftigte, Arbeitsstunden, Entgelte und Umsatz im Verarbeitenden
nach hauptbeteiligten**

Systematik- Nummer der WZ 2008	Abschnitt Abteilung Hauptgruppe	Betriebe	Beschäftigte insgesamt	Geleistete Arbeits- stunden	Entgelte
		Anzahl		1 000	1 000 EUR
B	Bergbau und Gewinnung von Steinen und Erden	9	2 784	724	19 142
05	Kohlenbergbau	3	.	.	.
06	Gewinnung von Erdöl und Erdgas	1	.	.	.
08	Gewinnung v.Steinen u.Erden, sonst.Bergbau	3	789	219	5 587
09	Erbringung von Dienstleistungen für den Bergbau und für die Gewinnung von Steinen und Erden	2	.	.	.
C	Verarbeitendes Gewerbe	671	106 603	29 484	557 354
10	Herstellung von Nahrungs- und Futtermitteln	104	18 374	5 218	70 534
11	Getränkeherstellung	8	1 753	459	8 698
13	Herstellung von Textilien	5	.	.	.
16	Herstellung von Holz-, Flecht-, Korb- und Korkwaren (ohne Möbel)	12	1 588	395	7 287
17	Herstellung von Papier,Pappe und Waren daraus	16	2 386	680	14 562
18	Herstellung von Druckerzeugnissen; Vervielfältigung von bespielten Ton-, Bild- und Datenträgern	14	1 682	451	7 789
19	Kokerei und Mineralölverarbeitung	5	1 300	342	10 599
20	Herstellung von chemischen Erzeugnissen	64	11 842	3 380	80 322
21	Herstellung von pharmazeutischen Erzeugnissen	9	4 279	1 134	29 286
22	Herstellung von Gummi-und Kunststoffwaren	53	7 433	2 079	33 498
23	Herstellung von Glas und Glaswaren, Keramik, Verarbeitung von Steinen und Erden	45	6 412	1 771	34 669
24	Metallerzeugung und -bearbeitung	31	7 010	1 791	41 275
25	Herstellung von Metallerzeugnissen	103	10 126	2 833	46 451
26	Herstellung von Datenverarbeitungsgeräten, elektronischen und optischen Erzeugnissen	17	3 048	848	15 923
27	Herstellung von elektrischen Ausrüstungen	21	2 684	670	12 400
28	Maschinenbau	77	12 249	3 460	69 578
29	Herstellung von Kraftwagen und Kraftwagenteilen	14	2 784	848	13 750
30	Sonstiger Fahrzeugbau	10	2 726	777	13 624
31	Herstellung von Möbeln	12	1 721	462	7 282
32	Herstellung von sonstigen Waren	7	.	.	.
33	Reparatur und Installation von Maschinen und Ausrüstungen	44	5 905	1 520	32 482
	Vorleistungsgüterproduzenten und Energie	314	50 138	13 713	287 547
	Investitionsgüterproduzenten	209	29 694	8 218	158 437
	Gebrauchsgüterproduzenten	16	2 718	794	10 504
	Verbrauchsgüterproduzenten	141	26 839	7 484	120 008
B+C	Verarbeitendes Gewerbe sowie Bergbau und Gewinnung von Steinen und Erden insgesamt	680	109 387	30 208	576 496

im Bergbau und der Gewinnung von Steinen und Erden Sachsen-Anhalts im Zeitraum Januar bis Februar 2014
Wirtschaftszweigen

Gesamtumsatz					Umsatz aus Eigenerzeugung		Systematik- Nummer der WZ 2008
insgesamt	Inland	Ausland			insgesamt	dar. Ausland	
		insgesamt	Eurozone	Nicht-Eurozone			
1 000 EUR							
85 192	74 542	.	B
.	05
.	06
.	08
.	09
5 897 461	5 599 636	.	C
1 044 626	881 563	163 064	86 736	76 328	1 005 879	159 762	10
88 123	82 138	.	11
.	13
84 172	82 467	.	16
214 755	109 579	105 176	43 375	61 801	204 147	96 601	17
60 540	58 517	.	18
.	19
946 543	538 872	407 671	195 649	212 022	860 391	392 193	20
206 632	116 261	90 371	.	.	103 982	51 676	21
291 727	192 665	99 062	64 764	34 298	282 128	95 066	22
209 591	170 205	39 386	27 651	11 734	199 015	37 716	23
548 897	248 253	300 644	144 300	156 344	545 794	298 925	24
266 912	210 483	56 429	23 757	32 672	260 140	56 201	25
115 348	31 557	83 791	15 578	68 213	112 751	82 361	26
52 052	42 081	9 971	3 597	6 374	50 102	9 732	27
338 506	195 963	142 543	67 655	74 888	329 132	137 094	28
82 064	62 774	19 290	13 212	6 079	81 557	19 254	29
48 823	43 644	5 179	.	.	48 823	5 179	30
59 783	50 942	8 840	.	.	56 133	8 840	31
.	32
97 182	85 530	11 652	.	.	96 326	11 605	33
3 793 651	2 581 935	1 211 716	618 497	593 219	3 657 893	1 179 478	
725 822	523 979	201 844	105 492	96 351	707 235	195 074	
76 480	65 519	10 961	10 069	892	71 812	10 961	
1 386 699	1 110 632	276 066	120 697	155 369	1 237 238	233 727	
5 982 652	4 282 066	1 700 587	854 755	845 832	5 674 178	1 619 238	B+C

**1.7 Beschäftigte, Arbeitsstunden, Entgelte und Umsatz in den Betrieben des Verarbeitenden
Im Zeitraum Januar bis Februar 2014 nach hauptbeteiligten Wirtschaftszweigen**

Systematik- Nummer der WZ 2008	Abschnitt Abteilung Hauptgruppe	Beschäftigte im Monatsdurchschnitt insgesamt		Geleistete Arbeits- stunden	Entgelte
		Anzahl	um %		
B	Bergbau und Gewinnung von Steinen und Erden	-34	-1,2	-2,8	-0,4
05	Kohlenbergbau
06	Gewinnung von Erdöl und Erdgas
08	Gewinnung v.Steinen u.Erden, sonst.Bergbau	29	3,7	0,9	4,1
09	Erbringung von Dienstleistungen für den Bergbau und für die Gewinnung von Steinen und Erden
C	Verarbeitendes Gewerbe	-69	-0,1	-2,3	3,3
10	Herstellung von Nahrungs- und Futtermitteln	222	1,2	1,5	7,2
11	Getränkeherstellung	-68	-3,7	-2,2	-2,4
13	Herstellung von Textilien
16	Herstellung von Holz-, Flecht-, Korb- und Korkwaren (ohne Möbel)	128	8,7	7,6	11,4
17	Herstellung von Papier,Pappe und Waren daraus	14	0,5	-0,3	10,5
18	Herstellung von Druckerzeugnissen; Vervielfältigung von bespielten Ton-, Bild- und Datenträgern	32	1,9	2,9	4,5
19	Kokerei und Mineralölverarbeitung	52	4,2	3,9	6,7
20	Herstellung von chemischen Erzeugnissen	-2	-	-0,2	-5,4
21	Herstellung von pharmazeutischen Erzeugnissen	145	3,5	3,4	13,8
22	Herstellung von Gummi-und Kunststoffwaren	70	1,0	-20,7	5,6
23	Herstellung von Glas und Glaswaren, Keramik, Verarbeitung von Steinen und Erden	15	0,2	0,0	1,9
24	Metallerzeugung und -bearbeitung	350	5,2	5,0	8,5
25	Herstellung von Metallerzeugnissen	-313	-3,0	-3,0	-0,7
26	Herstellung von Datenverarbeitungsgeräten, elektronischen und optischen Erzeugnissen	-34	-1,1	0,6	4,2
27	Herstellung von elektrischen Ausrüstungen	-111	-4,0	-8,8	0,1
28	Maschinenbau	793	6,9	6,5	12,7
29	Herstellung von Kraftwagen und Kraftwagenteilen	-864	-23,7	-21,6	-17,9
30	Sonstiger Fahrzeugbau	-412	-13,1	-14,2	-4,3
31	Herstellung von Möbeln	40	2,4	0,0	0,6
32	Herstellung von sonstigen Waren
33	Reparatur und Installation von Maschinen und Ausrüstungen	-24	-0,4	-3,2	3,8
	Vorleistungsgüterproduzenten und Energie	145	0,3	-3,8	1,7
	Investitionsgüterproduzenten	-345	-1,1	-2,1	4,2
	Gebrauchsgüterproduzenten	-258	-8,7	-8,4	-6,8
	Verbrauchsgüterproduzenten	354	1,3	1,2	6,2
B+C	Verarbeitendes Gewerbe sowie Bergbau und Gewinnung von Steinen und Erden insgesamt	-103	-0,1	-2,3	3,1

Gewerbes sowie im Bergbau und der Gewinnung von Steinen und Erden Sachsen-Anhalts
- Veränderung gegenüber dem gleichen Vorjahreszeitraum

Gesamtumsatz					Umsatz aus Eigenerzeugung		Systematik- Nummer der WZ 2008
insgesamt	Inland	Ausland			insgesamt	dar. Ausland	
		insgesamt	Eurozone	Nicht-Eurozone			
um %							
-22,2	-15,8	.	B
.	05
.	06
.	08
.	09
2,1	2,8	.	C
-2,0	-1,5	-4,9	-9,6	1,0	-2,1	-5,5	10
-21,0	-12,7	.	11
.	13
23,3	23,5	.	16
4,1	0,2	8,6	-7,6	23,8	6,5	13,4	17
-9,1	-9,7	.	18
.	19
-2,0	4,7	-9,6	-4,2	-14,1	-2,8	-8,1	20
0,7	-2,6	5,3	.	.	2,1	4,3	21
5,3	5,2	5,4	0,2	16,8	5,5	2,4	22
14,4	15,7	9,3	9,9	7,8	15,8	8,4	23
1,9	-0,9	4,3	-6,4	16,6	2,2	4,8	24
7,7	3,4	27,2	2,8	53,9	6,7	28,0	25
52,9	-4,7	97,9	5,2	147,8	114,2	215,8	26
0,8	5,8	-15,9	-22,9	-11,5	-0,8	-17,0	27
23,1	20,7	26,5	20,2	32,8	22,7	24,2	28
-27,6	-28,1	-26,1	-31,9	-9,4	-27,6	-25,5	29
-23,1	-22,7	-26,9	.	.	-23,1	-27,0	30
-1,5	-0,7	-5,8	.	.	-1,2	-5,8	31
.	32
-	-7,0	127,1	.	.	0,6	132,0	33
2,9	1,7	5,6	4,1	7,1	4,1	8,2	
4,2	-0,3	17,9	15,4	20,7	3,5	16,5	
0,6	3,4	-13,6	-15,1	8,5	1,0	-13,6	
-2,6	-2,5	-3,0	-11,4	4,7	-2,5	-4,7	
1,7	0,3	5,2	2,5	8,1	2,5	6,8	B+C

**1.8 Ausgewählte Berechnungskennziffern in Betrieben im Verarbeitenden Gewerbe
nach hauptbeteiligten**

Systematik- Nummer der WZ 2008	Abschnitt Abteilung Hauptgruppe	Beschäftigte je Betrieb	Geleistete Arbeitsstunden je Beschäftigten	Entgelte je geleisteter Arbeitsstunde
		Anzahl	h	EUR
B	Bergbau und Gewinnung von Steinen und Erden	308	127	27
05	Kohlenbergbau	.	.	.
06	Gewinnung von Erdöl und Erdgas	.	.	.
08	Gewinnung v.Steinen u.Erden, sonst.Bergbau	263	134	26
09	Erbringung von Dienstleistungen für den Bergbau und für die Gewinnung von Steinen und Erden	.	.	.
C	Verarbeitendes Gewerbe	159	137	19
10	Herstellung von Nahrungs- und Futtermitteln	177	140	13
11	Getränkeherstellung	219	125	20
13	Herstellung von Textilien	.	.	.
16	Herstellung von Holz-, Flecht-, Korb- und Korkwaren (ohne Möbel)	132	123	19
17	Herstellung von Papier,Pappe und Waren daraus	149	139	22
18	Herstellung von Druckerzeugnissen; Vervielfältigung von bespielten Ton-, Bild- und Datenträgern	121	131	18
19	Kokerei und Mineralölverarbeitung	260	125	29
20	Herstellung von chemischen Erzeugnissen	185	139	24
21	Herstellung von pharmazeutischen Erzeugnissen	476	130	28
22	Herstellung von Gummi-und Kunststoffwaren	140	137	16
23	Herstellung von Glas und Glaswaren, Keramik, Verarbeitung von Steinen und Erden	142	136	20
24	Metallerzeugung und -bearbeitung	226	128	23
25	Herstellung von Metallerzeugnissen	98	139	17
26	Herstellung von Datenverarbeitungsgeräten, elektronischen und optischen Erzeugnissen	179	138	19
27	Herstellung von elektrischen Ausrüstungen	128	125	18
28	Maschinenbau	159	141	20
29	Herstellung von Kraftwagen und Kraftwagenteilen	199	151	16
30	Sonstiger Fahrzeugbau	273	143	16
31	Herstellung von Möbeln	145	132	15
32	Herstellung von sonstigen Waren	.	.	.
33	Reparatur und Installation von Maschinen und Ausrüstungen	134	128	21
	Vorleistungsgüterproduzenten und Energie	159	135	21
	Investitionsgüterproduzenten	142	138	19
	Gebrauchsgüterproduzenten	172	147	13
	Verbrauchsgüterproduzenten	190	137	16
B+C	Verarbeitendes Gewerbe sowie Bergbau und Gewinnung von Steinen und Erden insgesamt	161	136	19

sowie im Bergbau und der Gewinnung von Steinen und Erden Sachsen-Anhalts im Februar 2014
Wirtschaftszweigen

Entgelte je Beschäftigten	Gesamtumsatz je Beschäftigten	Umsatz aus Eigenerzeugung je Beschäftigten	Anteile Entgelte an Gesamtumsatz	Anteile Auslandsumsatz an Gesamtumsatz	Umsatz je geleisteter Arbeitsstunde	Systematik-Nummer der WZ 2008
EUR			%		EUR	
3 423	15 006	13 423	23	.	118	B
.	05
.	06
3 520	08
.	09
2 583	27 834	26 940	9	.	204	C
1 859	27 541	26 622	7	15	196	10
2 557	21 114	23 432	12	.	169	11
.	13
2 309	27 200	27 404	8	.	221	16
3 095	42 695	41 483	7	50	307	17
2 289	17 687	17 769	13	.	135	18
3 566	19
3 307	38 556	36 099	9	41	277	20
3 575	24 962	15 084	14	45	193	21
2 202	19 425	18 791	11	33	141	22
2 668	16 735	15 908	16	18	123	23
2 934	38 471	38 412	8	54	301	24
2 311	12 707	12 461	18	18	92	25
2 571	19 651	19 347	13	73	143	26
2 270	10 241	9 922	22	21	82	27
2 846	14 376	14 067	20	42	102	28
2 416	14 762	14 731	16	24	98	29
2 345	10 811	10 811	22	12	76	30
2 025	18 172	17 305	11	15	137	31
.	32
2 732	9 124	9 145	30	17	71	33
2 824	38 203	37 402	7	31	284	
2 639	12 722	12 505	21	29	92	
1 878	15 791	15 135	12	14	107	
2 229	25 151	23 283	9	20	184	
2 604	27 509	26 601	9	28	202	B+C

1.9 Auslandsumsatz nach Euro- und Nicht-Eurozone in Betrieben des Verarbeitenden Gewerbes sowie im Bergbau und der Gewinnung von Steinen und Erden Sachsens-Anhalts im Februar 2014 nach hauptbeteiligten Wirtschaftszweigen - Veränderung gegenüber dem Vorjahresmonat

Systematik- Nummer der WZ 2008	Abschnitt Abteilung Hauptgruppe	Auslandsumsatz		
		Insgesamt	Eurozone	Nicht-Eurozone
		um %		
B	Bergbau und Gewinnung von Steinen und Erden	.	.	.
05	Kohlenbergbau	.	.	.
06	Gewinnung von Erdöl und Erdgas	.	.	.
08	Gewinnung v.Steinen u.Erden, sonst.Bergbau	.	.	.
09	Erbringung von Dienstleistungen für den Bergbau und Gewinnung von Steinen und Erden	.	.	.
C	Verarbeitendes Gewerbe	.	.	.
10	Herstellung von Nahrungs- und Futtermitteln	-2,1	-4,4	0,9
11	Getränkeherstellung	.	.	.
13	Herstellung von Textilien	.	.	.
16	Herstellung von Holz-, Flecht-, Korb- und Korkwaren (ohne Möbel)	.	.	.
17	Herstellung von Papier,Pappe und Waren daraus	-2,7	-25,2	17,4
18	Herstellung von Druckerzeugnissen; Vervielfältigung von bespielten Ton-, Bild- und Datenträgern	.	.	.
19	Kokerei und Mineralölverarbeitung	.	.	.
20	Herstellung von chemischen Erzeugnissen	-20,2	-10,9	-27,6
21	Herstellung von pharmazeutischen Erzeugnissen	6,6	.	.
22	Herstellung von Gummi-und Kunststoffwaren	4,5	-5,2	25,6
23	Herstellung von Glas und Glaswaren, Keramik, Verarbeitung von Steinen und Erden	13,3	18,7	0,6
24	Metallerzeugung und -bearbeitung	2,2	-1,2	5,9
25	Herstellung von Metallerzeugnissen	15,5	7,5	26,1
26	Herstellung von Datenverarbeitungsgeräten, elektronischen und optischen Erzeugnissen	123,0	27,5	168,8
27	Herstellung von elektrischen Ausrüstungen	2,7	-0,7	5,2
28	Maschinenbau	25,6	30,3	21,2
29	Herstellung von Kraftwagen und Kraftwagenteilen	-21,8	-24,3	-14,2
30	Sonstiger Fahrzeugbau	-0,7	.	.
31	Herstellung von Möbeln	5,2	.	.
32	Herstellung von sonstigen Waren	.	.	.
33	Reparatur und Installation von Maschinen und Ausrüstungen	435,0	.	.
	Vorleistungsgüterproduzenten und Energie	1,9	5,9	-2,1
	Investitionsgüterproduzenten	23,8	34,4	12,4
	Gebrauchsgüterproduzenten	-3,9	-4,4	3,4
	Verbrauchsgüterproduzenten	-1,3	-7,1	3,7
B+C	Verarbeitendes Gewerbe sowie Bergbau und Gewinnung von Steinen und Erden insgesamt	3,7	6,9	0,5

Ergebnisse nach Kreisen

2. Betriebe im Verarbeitenden Gewerbe sowie im Bergbau und der Gewinnung von Steinen und Erden

Lfd. Nr.	Kreisfreie Stadt Landkreis Land	Betriebe	Beschäftigte insgesamt	Geleistete Arbeitsstunden	Entgelte
		Anzahl		1 000	1 000 EUR
1	Dessau-Roßlau, Stadt	23	4 567	593	11 835
2	Halle (Saale), Stadt	22	3 193	427	9 269
3	Magdeburg, Stadt	40	6 760	897	16 804
4	Altmarkkreis Salzwedel	28	4 549	602	11 004
5	Anhalt-Bitterfeld	74	12 212	1 685	32 884
6	Börde	63	12 483	1 723	35 987
7	Burgenlandkreis	58	9 031	1 168	22 512
8	Harz	76	11 535	1 555	30 160
9	Jerichower Land	37	4 065	564	9 341
10	Mansfeld-Südharz	38	6 600	910	14 909
11	Saalekreis	70	10 681	1 470	32 305
12	Salzlandkreis	79	12 230	1 720	30 620
13	Stendal	22	4 021	540	8 719
14	Wittenberg	50	7 397	1 050	18 315
15	Sachsen-Anhalt	680	109 324	14 902	284 665

Sachsen-Anhalts im Februar 2014 nach kreisfreien Städten und Landkreisen

Gesamtumsatz					Lfd. Nr.
insgesamt	Inland	Ausland			
		insgesamt	Eurozone	Nicht-Eurozone	
1 000 EUR					
46 835	36 958	9 876	6 706	3 170	1
34 549	19 202	15 347	7 741	7 607	2
94 998	78 616	16 382	7 636	8 746	3
71 819	53 192	18 627	9 400	9 227	4
252 179	143 772	108 407	55 076	53 331	5
274 794	167 903	106 892	36 006	70 886	6
340 458	294 208	46 250	22 329	23 921	7
202 746	139 594	63 152	34 874	28 278	8
85 273	67 569	17 704	8 883	8 821	9
151 116	75 723	75 394	43 925	31 469	10
883 825	711 922	171 903	117 380	54 523	11
264 410	167 211	97 199	43 902	53 297	12
92 872	61 511	31 361	11 163	20 198	13
211 523	154 851	56 672	28 634	28 038	14
3 007 398	2 172 232	835 166	433 656	401 510	15

Veröffentlichungen ¹⁾ im Statistischen Landesamt Sachsen-Anhalt

Im Monat Juli 2014 erschienen:

Bestell-Nr.	Kennziffer/ Periodizität	Titel	Preis (in EUR)
1 Z 0 03	Z	Statistisches Monatsheft 6/14	5,50
1 Z 0 03	Z	Statistisches Monatsheft 7/14	5,50
2 V 0 01	V	Amtliches Verzeichnis der Landesbehörden - Stand: 01.06.2014 -	5,50
3 A 5 01	A V - j/13	Bodenfläche nach Art der tatsächlichen Nutzung - Stichtag: 31.12.2013 -	3,50
3 A 6 04	A VI - j/12	Erwerbstätige am Arbeitsort nach Kreisen 1991 - 2012 Stand: August 2013 - Revidierte Ergebnisse -	10,50
3 B 3 03	B III - j/13	Akademische, staatliche und kirchliche Abschlussprüfungen - Prüfungsjahr 2013 -	7,00
3 C 3 01	C III - j/14	Viehbestände - Rinder und Schweine - Stand: Mai 2014	2,00
3 C 3 05	C III - m-5/14	Schlachtungen und Geflügel - Mai 2014 -	1,50
3 C 4 25	C IV - 3j/13	Agrarstrukturerhebung 2013 - Teil 2 - Viehbestände, Teil ökologischer Landbau, Arbeitskräfte in landwirtschaftlichen und sozialökonomischen Betriebstypen, Teil ökologischer Landbau	8,50
3 E 1 02	E I - m-12/13	Beschäftigte, Umsatz im Verarbeitenden Gewerbe sowie im Bergbau und der Gewinnung von Steinen und Erden - Dezember 2013 - Endgültige Ergebnisse Betriebe mit 50 und mehr tätigen Personen	5,00
3 E 1 02	E I - m-1/14	Beschäftigte, Umsatz im Verarbeitenden Gewerbe sowie im Bergbau und der Gewinnung von Steinen und Erden - Januar 2014 - Vorläufige Ergebnisse Betriebe mit 50 und mehr tätigen Personen	5,00
3 E 2 01	E II, E III - m-3/14	Umsatz, Tätige Personen, Auftragseingang und Auftragsbestand im Baugewerbe März 2014	2,50
3 E 2 01	E II - m-4/14	Umsatz, Tätige Personen, Auftragseingang und Auftragsbestand im Baugewerbe April 2014	2,50
3 G 1 01	G I - m-2/14	Entwicklung von Umsatz und Beschäftigten im Einzelhandel - Februar 2014 -	2,00
3 G 1 01	G I - m-3/14	Entwicklung von Umsatz und Beschäftigten im Einzelhandel - März 2014 -	2,00
3 G 1 01	G I - m-4/14	Entwicklung von Umsatz und Beschäftigten im Einzelhandel - April 2014 -	2,00
3 G 1 03	G I - m-3/14	Entwicklung von Umsatz und Beschäftigten im Kraftfahrzeughandel - März 2014 -	1,50
3 G 4 01	G IV - m-3/14	Gäste und Übernachtungen im Reiseverkehr, Beherbergungskapazität März 2014, Januar - März 2014 - Vorläufige Ergebnisse -	6,00
3 G 4 02	G IV - m-1/14	Entwicklung von Umsatz und Beschäftigten im Gastgewerbe - Januar 2014 -	1,50
3 G 4 02	G IV - m-2/14	Entwicklung von Umsatz und Beschäftigten im Gastgewerbe - Februar 2014 -	1,50
3 G 4 02	G IV - m-3/14	Entwicklung von Umsatz und Beschäftigten im Gastgewerbe - März 2014 -	1,50
3 G 4 02	G IV - m-4/14	Entwicklung von Umsatz und Beschäftigten im Gastgewerbe - April 2014 -	1,50
3 H 1 01	H I - m-12/13	Straßenverkehrsunfälle - Dezember 2013 - Vorläufige Ergebnisse	6,00
3 H 1 01	H I - m-1/14	Straßenverkehrsunfälle - Januar 2014 - Vorläufige Ergebnisse	6,00
3 H 1 05	H I - vj-1/14	Fahrgäste und Beförderungsleistungen im Schienennahverkehr und im gewerblichen Omnibusverkehr - I. Quartal 2014 -	1,50
3 H 2 01	H II - m-2/14	Binnenschifffahrt - Februar 2014 -	4,00
3 P 1 02	P I - j/13	Entstehung und Verwendung des Bruttoinlandsprodukts sowie Einkommen der privaten Haushalte - 1991 bis 2013; Stand: Frühjahr 2014 -	8,50

1) Veröffentlichung als PDF-Datei kostenfrei erhältlich - bei Bestellung bitte die erste Stelle der Bestellnummer durch eine „6“ ersetzen