


STATISTISCHE BERICHTE

E II, E III
m-3/14

Bestellnummer:
3E201



Produzierendes Gewerbe, Handwerk

Umsatz, Tätige Personen, Auftragseingang und Auftragsbestand im Baugewerbe

März 2014



SACHSEN-ANHALT

Statistisches Landesamt

Herausgabemonat: Juli 2014

Zu beziehen durch das

Statistische Landesamt Sachsen-Anhalt
Dezernat Öffentlichkeitsarbeit
Postfach 20 11 56
06012 Halle (Saale)

Preis: 2,50 EUR (kostenfrei als PDF-Datei verfügbar - Bestellnummer: 6E201)

Inhaltliche Verantwortung:

Dezernat: Verarbeitendes Gewerbe, Handwerk , Baugewerbe, Bautätigkeit
Herr Streufert
Telefon: (0345) 2318-303

Auskünfte erhalten Sie unter:

Telefon: (0345) 2318-777
Telefon: (0345) 2318-715
Telefon: (0345) 2318-716

Telefax: (0345) 2318-913
Internet: <http://www.statistik.sachsen-anhalt.de>
E-Mail: info@stala.mi.sachsen-anhalt.de

Vertrieb:

Telefon: (0345) 2318-718
E-Mail: shop@stala.mi.sachsen-anhalt.de

Druck: Statistisches Landesamt Sachsen-Anhalt

© Statistisches Landesamt Sachsen-Anhalt, Halle (Saale), 2014

Auszugsweise Vervielfältigung und Verbreitung mit Quellenangabe gestattet.

Bibliothek und Besucherdienst (Merseburger Straße 2):

Montag bis Freitag: 8:00 Uhr bis 12:00 Uhr - möglichst nach Vereinbarung

Telefon: (0345) 2318-714
E-Mail: bibliothek@stala.mi.sachsen-anhalt.de

Statistischer Bericht

Umsatz, Tätige Personen, Auftragseingang
und Auftragsbestand im Baugewerbe

März 2014

Land Sachsen-Anhalt

Inhaltsverzeichnis

| | Seite |
|--|-------|
| Vorbemerkungen | 3 |
| Grafiken | 5 |
| 1. Bauhauptgewerbe | 6 |
| 1.1 Tätige Personen, Entgeltsumme, geleistete Arbeitsstunden sowie baugewerblicher Umsatz (hochgerechnete Ergebnisse für alle Betriebe) | 6 |
| 1.2 Betriebe, Tätige Personen, Entgeltsumme, geleistete Arbeitsstunden sowie baugewerblicher Umsatz (Betriebe mit 20 Beschäftigten und mehr) | 7 |
| 1.3 Betriebe, Tätige Personen, Entgeltsumme, geleistete Arbeitsstunden sowie Umsatz nach Wirtschaftszweigen im Berichtszeitraum Januar bis März 2014 | 8 |
| 1.4 Betriebe, Tätige Personen, Entgeltsumme, geleistete Arbeitsstunden sowie baugewerblicher Umsatz nach Kreisen im Monat März 2014 | 9 |
| 1.5 Wertindex der Auftragseingänge (Jahr 2010 = 100) | 10 |
| 1.6 Wertindex des Auftragsbestandes (Jahr 2010 = 100) | 10 |
| 1.7 Wertindex der Auftragseingänge (Jahr 2010 = 100) - Fortschreibung - | 11 |
| 2. Ausbaugewerbe und Bauträger | 12 |
| 2.1 Betriebe, Tätige Personen, geleistete Arbeitsstunden, Entgeltsumme sowie Gesamtumsatz nach Wirtschaftszweigen | 12 |
| 2.2 Betriebe, Tätige Personen, geleistete Arbeitsstunden, Entgeltsumme sowie Gesamtumsatz nach Kreisen – I. Quartal 2014 | 13 |

Vorbemerkungen

Im Monatsbericht für Betriebe im Bauhauptgewerbe (einschließlich Baunebengewerbe) bzw. im Vierteljahresbericht für Betriebe im Ausbaugewerbe (einschließlich Bauträger) werden die Ergebnisse der Betriebe im Baugewerbe erfasst. Es werden die Betriebe von Unternehmen des Baugewerbes mit im Allgemeinen 20 und mehr tätigen Personen, Betriebe anderer Wirtschaftsbereiche mit 20 und mehr tätigen Personen sowie alle Arbeitsgemeinschaften des Baugewerbes (Argen) unabhängig von der Beschäftigtenzahl einbezogen.

Im Jahr 2008 wurde die Wirtschaftszweigklassifikation 2003 (WZ2003) durch die neue WZ 2008 ersetzt. Für die Bauberichterstattungen gilt die neue Klassifikation ab dem Berichtsjahr 2009. Die Zuordnung der Betriebe zu Wirtschaftszweigen ist Grundlage zahlreicher Wirtschaftsdaten und ermöglicht Vergleiche auch auf internationaler Ebene. Deshalb müssen diese Klassifikationen in gewissen zeitlichen Abständen den geänderten wirtschaftlichen und gesellschaftlichen Verhältnissen angepasst werden. In der WZ2008 hat sich die Gliederung des Baugewerbes deutlich geändert, außerdem sind die Bauträger dazugekommen. Die Begriffe Bauhauptgewerbe und Ausbaugewerbe sollen aber erhalten bleiben. Die Bauträger werden dem Ausbaugewerbe zugeordnet und separat ausgewiesen.

Zum **Bauhauptgewerbe** gehören wirtschaftliche Einheiten, deren Tätigkeit darin besteht, Hochbauten zu errichten (einschließlich Fertigteilbauten), Tiefbauarbeiten auszuführen oder bestimmte Spezialbauarbeiten vorzunehmen. Entsprechend der WZ 2008 werden dem Bauhauptgewerbe die Zweige

- 41.2 - Bau von Gebäuden
- 42.1 - Bau v. Straßen u. Bahnverkehrsstrecken
- 42.2 - Leitungstiefbau u. Kläranlagenbau
- 42.9 - Sonstiger Tiefbau
- 43.1 - Vorbereitende Baustellenarbeiten
- 43.9 - Sonstige spezialisierte Bautätigkeiten

zugeordnet.

Das **Ausbaugewerbe und Bauträger** fasst verschiedene Wirtschaftszweige zusammen, die im Wesentlichen Einheiten enthalten, die überwiegend Ausbauarbeiten und entsprechende Reparatur- und Unterhaltungsarbeiten vornehmen. Es setzt sich aus den Zweigen

- 41.1 - Erschließ. v. Grundstücken, Bauträger
- 43.2 - Bauinstallation
- 43.3 - Sonstiger Ausbau

zusammen.

Durch diese Abgrenzung der Wirtschaftszweige bleiben die Bereiche Bauhauptgewerbe und Ausbaugewerbe in ihrer Gesamtheit vergleichbar.

Hinweis: Aus der Ergänzungserhebung im Bauhauptgewerbe vom Juni 2013 wurde der neue Auskunftspflichtigenkreis ab Oktober für den Monatsbericht im Bauhauptgewerbe nach den bundesweit einheitlich geltenden methodischen Regelungen bestimmt. Wegen der Umstellung des Monatsberichts im Ausbaugewerbe auf die vierteljährliche Periodizität erfolgt die Berichts-kreisänderung aufgrund der Jahreserhebung im Ausbaugewerbe (Betriebe von Unternehmen mit 10 und mehr Beschäftigten) vom Juni 2013 erst zum Jahreswechsel.

Es gelten folgende Definitionen:

Tätige Personen

Als Tätige Personen gelten alle im Betrieb Beschäftigten, die in einem arbeitsrechtlichen Verhältnis zum Unternehmen bzw. Betrieb stehen (Angestellte, Arbeiter, Auszubildende), die im Unternehmen bzw. Betrieb tätigen Inhaber und Mitinhaber sowie die unbezahlt mithelfenden Familienangehörigen, soweit diese Familienangehörigen mindestens 55 Stunden im Monat im Unternehmen bzw. Betrieb tätig sind.

Entgelte

Es wird die Summe der lohnsteuerpflichtigen Bruttobezüge (Bar- und Sachbezüge) angegeben. Dies versteht sich ohne Arbeitgeberanteile, ohne Beiträge zu Sozialkassen des Baugewerbes, ohne Winterbauumlage, ohne Aufwendungen für betriebliche Alters-, Invaliditäts- und Hinterbliebenenversorgung, ohne Vorruhestandsgelder und ohne Kurzarbeitergeld. Den Entgelten sind auch die Bezüge von Gesellschaftern, Vorstandsmitgliedern und anderen leitenden Kräften zuzurechnen, soweit sie steuerlich als Einkünfte aus nichtselbständiger Arbeit anzusehen sind.

Geleistete Arbeitsstunden

Alle von Inhabern, Angestellten, Arbeitern und Auszubildenden auf Baustellen und Bauhöfen tatsächlich geleisteten (nicht die bezahlten) Arbeitsstunden ohne Stunden für Bürotätigkeit.

Umsatz (ohne Umsatzsteuer)

Als Umsatz gelten die dem Finanzamt für die Umsatzsteuer zu meldenden steuerbaren Beträge im Bundesgebiet einschließlich Nachunternehmertätigkeit und Vergabe von Teilleistungen an Nachunternehmer. Dazu zählen auch Anzahlungen für Teilleistungen oder Vorauszahlungen vor Ausführung der entsprechenden Lieferung oder Leistungen. Der Gesamtumsatz enthält außer dem baugewerblichen Umsatz die Handels- und sonstigen Umsätze.

Abkürzungen

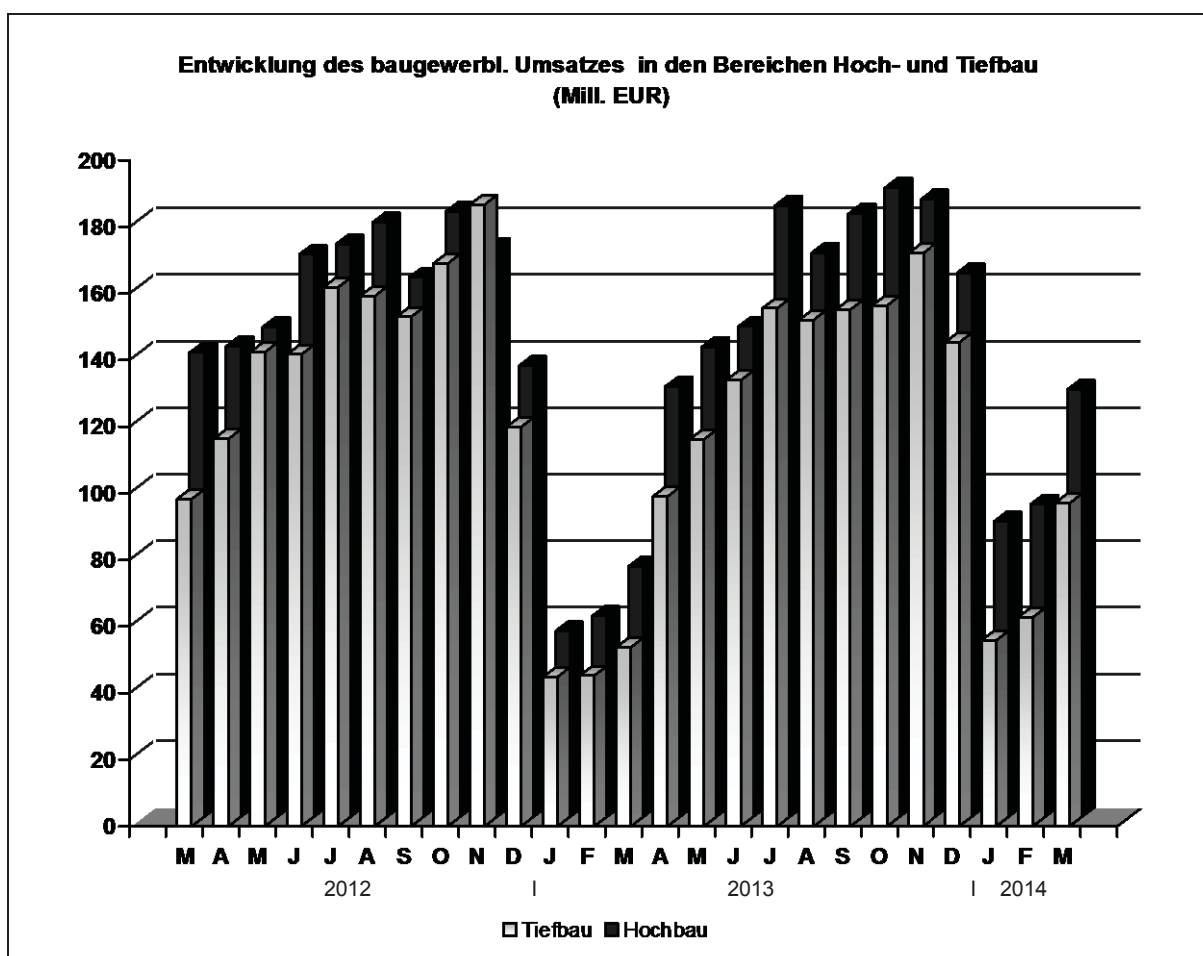
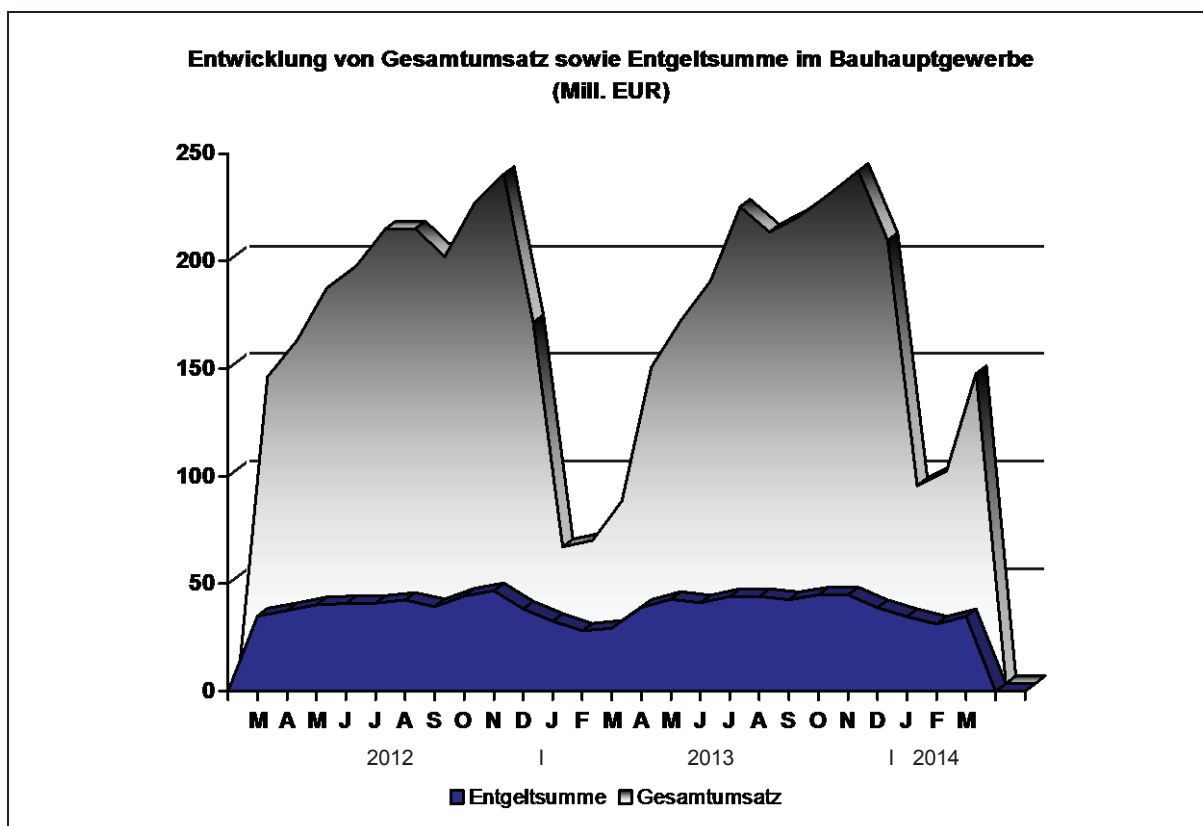
bzw. = beziehungsweise
 MD = Monatsdurchschnitt
 o.a.S. = ohne ausgeprägten Schwerpunkt
 a.n.g. = anderweitig nicht genannt

Zeichenerklärung

- = nichts vorhanden
 0 = weniger als die Hälfte von 1 in der letzten besetzten Stelle, jedoch mehr als nichts
 x = Tabellenfach gesperrt, da Aussage nicht sinnvoll
 . = Zahlenwert unbekannt oder geheimzuhalten
 ... = Angabe fällt später an

Anmerkung:

Abweichungen in den Summen erklären sich aus dem Runden der Einzelwerte.



1. Bauhauptgewerbe

1.1 Tätige Personen, Entgeltsumme, geleistete Arbeitsstunden sowie baugewerblicher Umsatz (hochgerechnete Ergebnisse für alle Betriebe)

| Merkmal / Einheit | März 2013 | Februar 2014 | März 2014 | Veränderung um % März 2014 gegenüber | |
|---|--------------|-----------------|--------------|---|-----------------|
| | | | | März 2013 | Februar 2014 |
| Tätige Personen insgesamt | 27 857 | 27 783 | 28 343 | 1,7 | 2,0 |
| Entgeltsumme in 1 000 EUR | 44 357 | 47 821 | 53 164 | 19,9 | 11,2 |
| Arbeitstage | 20 | 20 | 21 | 5,0 | 5,0 |
| Geleistete Arbeitsstunden in 1 000 | 1 712 | 2 075 | 2 891 | 68,9 | 39,3 |
| Wohnungsbau | 421 | 631 | 914 | 117,1 | 44,8 |
| gewerblicher und industrieller Bau | 852 | 893 | 1 173 | 37,7 | 31,4 |
| Hochbau | 436 | 455 | 574 | 31,7 | 26,2 |
| Tiefbau | 416 | 438 | 599 | 44,0 | 36,8 |
| öffentlicher und Straßenbau | 439 | 551 | 804 | 83,1 | 45,9 |
| Hochbau | 120 | 164 | 167 | 39,2 | 1,8 |
| Tiefbau | 319 | 387 | 637 | 99,7 | 64,6 |
| davon Straßenbau | 208 | 234 | 401 | 92,8 | 71,4 |
| sonstiger Tiefbau | 111 | 153 | 236 | 112,6 | 54,2 |
| Gesamtumsatz in 1 000 EUR ¹⁾ | 133 189 | 157 630 | 227 330 | 70,7 | 44,2 |
| Baugewerblicher Umsatz in 1 000 EUR ¹⁾ | 130 669 | 156 586 | 225 335 | 72,4 | 43,9 |
| Wohnungsbau | 27 698 | 42 583 | 64 193 | 131,8 | 50,7 |
| gewerblicher und industrieller Bau | 71 551 | 67 727 | 90 476 | 26,4 | 33,6 |
| Hochbau | 33 973 | 33 921 | 47 268 | 39,1 | 39,3 |
| Tiefbau | 37 578 | 33 806 | 43 208 | 15,0 | 27,8 |
| öffentlicher und Straßenbau | 31 420 | 46 276 | 70 666 | 124,9 | 52,7 |
| Hochbau | 8 489 | 17 336 | 16 838 | 98,4 | - 2,9 |
| Tiefbau | 22 931 | 28 940 | 53 828 | 134,7 | 86,0 |
| davon Straßenbau | 11 775 | 17 264 | 31 699 | 169,2 | 83,6 |
| sonstiger Tiefbau | 11 156 | 11 676 | 22 129 | 98,4 | 89,5 |

1) ohne Umsatzsteuer

1.2 Betriebe, Tätige Personen, Entgeltsumme, geleistete Arbeitsstunden sowie baugewerblicher Umsatz (Betriebe mit 20 Beschäftigten und mehr)

| Merkmal / Einheit | März 2013 | Februar 2014 | März 2014 | Januar 2014 – März 2014 ²⁾ | Veränderung um % März 2014 gegenüber | |
|---|-----------|--------------|-----------|---------------------------------------|--------------------------------------|--------------|
| | | | | | März 2013 | Februar 2014 |
| Betriebe | 325 | 315 | 315 | 315 | - 3,1 | - |
| Tätige Personen insgesamt | 15 654 | 15 413 | 15 724 | 15 522 | 0,4 | 2,0 |
| Entgeltsumme in 1 000 EUR | 29 419 | 31 334 | 34 835 | 100 832 | 18,4 | 11,2 |
| Durchschnittsentgelt je Tätige Person in EUR | 1 879 | 2 033 | 2 215 | 6 496 | 17,9 | 9,0 |
| Geleistete Arbeitsstunden in 1 000 | 1 029 | 1 151 | 1 613 | 3 748 | 56,8 | 40,1 |
| Wohnungsbau | 84 | 125 | 181 | 408 | 115,5 | 44,8 |
| gewerblicher und industr. Bau | 619 | 614 | 810 | 1 997 | 30,9 | 31,9 |
| Hochbau | 284 | 279 | 352 | 908 | 23,9 | 26,2 |
| Tiefbau | 335 | 335 | 458 | 1 089 | 36,7 | 36,7 |
| öffentl. und Straßenbau | 326 | 412 | 622 | 1 343 | 90,8 | 51,0 |
| Hochbau | 63 | 87 | 89 | 242 | 41,3 | 2,3 |
| Tiefbau | 263 | 325 | 533 | 1 101 | 102,7 | 64,0 |
| davon Straßenbau | 164 | 183 | 314 | 635 | 91,5 | 71,6 |
| sonstiger Tiefbau | 99 | 142 | 219 | 466 | 121,2 | 54,2 |
| Geleistete Arbeitsstunden je Arbeitstag in 1 000 | 51 | 58 | 77 | 60 | 51,0 | 32,8 |
| Gesamtumsatz in 1 000 EUR ¹⁾ | 84 993 | 98 915 | 144 222 | 335 188 | 69,7 | 45,8 |
| Baugewerblicher Umsatz in 1 000 EUR ¹⁾ | 83 502 | 98 252 | 142 955 | 331 857 | 71,2 | 45,5 |
| Wohnungsbau | 8 552 | 12 115 | 18 263 | 41 657 | 113,6 | 50,7 |
| gewerblicher und industr. Bau | 49 429 | 49 843 | 66 315 | 160 114 | 34,2 | 33,0 |
| Hochbau | 24 130 | 22 613 | 31 511 | 76 685 | 30,6 | 39,3 |
| Tiefbau | 25 299 | 27 230 | 34 804 | 83 429 | 37,6 | 27,8 |
| öffentl. und Straßenbau | 25 521 | 36 294 | 58 377 | 130 086 | 128,7 | 60,8 |
| Hochbau | 5 158 | 10 323 | 10 028 | 29 413 | 94,4 | - 2,9 |
| Tiefbau | 20 363 | 25 971 | 48 349 | 100 673 | 137,4 | 86,2 |
| davon Straßenbau | 9 926 | 14 756 | 27 094 | 55 808 | 173,0 | 83,6 |
| sonstiger Tiefbau | 10 437 | 11 215 | 21 255 | 44 865 | 103,7 | 89,5 |
| Baugewerblicher Umsatz je Arbeitstag in 1 000 EUR | 4 175 | 4 913 | 6 807 | 5 353 | 63,0 | 38,6 |

1) ohne Umsatzsteuer

2) Betriebe und Tätige Personen im Jahresdurchschnitt

1.3 Betriebe, Tätige Personen, geleistete Arbeitsstunden, Entgeltsumme sowie Umsatz nach Wirtschaftszweigen im Berichtszeitraum Januar bis März 2014

| Wirtschaftszweig | Betriebe ¹⁾ | Tätige Personen ¹⁾ | Geleistete Arbeitsstunden | Entgeltsumme | Baugewerblicher Umsatz | Gesamtumsatz |
|--|------------------------|-------------------------------|---------------------------|--------------|------------------------|--------------|
| | Anzahl | | 1 000 | 1 000 EUR | | |
| 41.20.1 Bau von Gebäuden (ohne Fertigteilbau) | 89 | 3 441 | 792 | 20 291 | 99 777 | 100 225 |
| 41.20.2 Errichtung von Fertigteilbauten | 2 | . | . | . | . | . |
| 42.11.0 Bau von Straßen | 51 | 3 885 | 821 | 25 314 | 72 391 | 74 008 |
| 42.12.0 Bau von Bahnverkehrsstrecken | 12 | 1 118 | 214 | 8 627 | 16 362 | 16 503 |
| 42.13.0 Brücken- und Tunnelbau | 5 | 316 | 93 | 2 487 | 10 040 | 10 040 |
| 42.21.0 Rohrleitungsbau, Brunnenbau, Kläranlagenbau | 28 | 1 457 | 359 | 9 104 | 24 344 | 24 424 |
| 42.22.0 Kabelnetzleitungstiefbau | 15 | 511 | 168 | 3 463 | 13 250 | 13 257 |
| 42.91.0 Wasserbau | 2 | . | . | . | . | . |
| 42.99.0 Sonstiger Tiefbau a.n.g. | 8 | 398 | 101 | 2 906 | 6 042 | 6 128 |
| 43.11.0 Abbrucharbeiten | 6 | 132 | 42 | 877 | 2 692 | 2 693 |
| 43.12.0 Vorbereitende Baustellenarbeiten | 5 | 370 | 111 | 2 797 | 11 530 | 11 530 |
| 43.13.0 Test- und Suchbohrung | 1 | . | . | . | . | . |
| 43.91.1 Dachdeckerei | 21 | 528 | 143 | 3 345 | 9 953 | 9 961 |
| 43.91.2 Zimmerei und Ingenieurholzbau | 4 | 99 | 32 | 581 | 1 640 | 1 640 |
| 43.99.1 Gerüstbau | 11 | 585 | 198 | 3 848 | 4 480 | 4 480 |
| 43.99.2 Schornstein-, Feuerungs- u. Industrieofenbau | 7 | 219 | 68 | 1 706 | 4 317 | 4 547 |
| 43.99.9 Baugewerbe a.n.g. | 48 | 2 187 | 538 | 13 426 | 45 947 | 46 660 |
| 41.2 bis 43.9 Bauhauptgewerbe insgesamt | 315 | 15 522 | 3 749 | 100 832 | 331 857 | 335 188 |

1) im Jahresdurchschnitt

1.4 Betriebe, Tätige Personen, Entgeltsumme, geleistete Arbeitsstunden sowie baugewerblicher Umsatz nach Kreisen im Monat März 2014

| Kreisfreie Stadt Landkreis Land | Be- triebe | Tätige Personen insgesamt | Entgelt- summe | Geleistete Arbeits- stunden insgesamt | Darunter | Baugewerbl. Umsatz insgesamt | Darunter |
|---|---------------|---------------------------------|-------------------|--|---------------|------------------------------------|---------------|
| | | | | | im Hochbau | | im Hochbau |
| | | Anzahl | 1 000 EUR | 1 000 | | 1 000 EUR | |
| Dessau - Roßlau, Stadt | 9 | 541 | 1 006 | 47 | 22 | 5 188 | 1 048 |
| Halle (Saale), Stadt | 20 | 1 449 | 3 510 | 148 | 54 | 15 587 | 5 896 |
| Magdeburg, Stadt | 31 | 1 733 | 3 927 | 172 | 77 | 17 100 | 8 545 |
| Altmarkkreis Salzwedel | 16 | 588 | 1 176 | 66 | 27 | 5 970 | 3 323 |
| Anhalt-Bitterfeld | 20 | 659 | 1 419 | 78 | 37 | 6 085 | 3 028 |
| Börde | 21 | 637 | 1 212 | 72 | 47 | 5 528 | 4 451 |
| Burgenlandkreis | 27 | 1 298 | 3 047 | 147 | 33 | 12 868 | 3 558 |
| Harz | 31 | 1 325 | 2 887 | 128 | 47 | 10 805 | 4 425 |
| Jerichower Land | 16 | 1 557 | 3 772 | 149 | 20 | 15 094 | 1 219 |
| Mansfeld-Südharz | 21 | 1 170 | 2 428 | 112 | 38 | 5 123 | 1 406 |
| Saalekreis | 37 | 1 683 | 4 029 | 197 | 96 | 15 459 | 8 113 |
| Salzlandkreis | 25 | 1 260 | 2 551 | 103 | 32 | 12 049 | 5 404 |
| Stendal | 18 | 1 014 | 2 218 | 107 | 35 | 7 880 | 3 413 |
| Wittenberg | 23 | 810 | 1 652 | 85 | 58 | 8 213 | 5 971 |
| Sachsen-Anhalt | 315 | 15 724 | 34 835 | 1 613 | 622 | 142 955 | 59 802 |

1.5 Wertindex der Auftragseingänge (Jahr 2010 = 100)

| Bauart / Auftraggeber | 2013 | 2014 | | Zu- bzw. Abnahme (-) um % März 2014 gegenüber | |
|--|-------|---------|-------|--|--------------|
| | März | Februar | März | März 2013 | Februar 2014 |
| Hochbau | 108,6 | 83,1 | 124,2 | 14,4 | 49,5 |
| Wohnungsbau | 154,0 | 178,5 | 208,1 | 35,1 | 16,6 |
| gewerblicher und industrieller Bau ¹⁾ | 103,6 | 52,2 | 102,9 | - 0,7 | 97,1 |
| öffentlicher Hochbau | 74,4 | 69,7 | 95,8 | 28,9 | 37,4 |
| Tiefbau | 128,8 | 83,4 | 99,4 | - 22,8 | 19,2 |
| gewerblicher und industrieller Bau ²⁾ | 102,4 | 144,6 | 81,6 | - 20,4 | - 43,6 |
| Straßenbau | 192,2 | 56,3 | 96,6 | - 49,8 | 69,8 |
| sonstiger Tiefbau | 74,5 | 33,1 | 129,9 | 74,5 | 292,4 |
| Insgesamt | 121,0 | 83,3 | 109,0 | - 10,0 | 30,9 |

1) einschließlich landwirt. Bau sowie Bau für Bahn/Post

2) einschließlich Bau für Bahn/Post

1.6 Wertindex des Auftragsbestandes (Jahr 2010 = 100)

| Bauart / Auftraggeber | 31.03.2013 | 31.12.2013 | 31.03.2014 | Zu- bzw. Abnahme (-) um % 31.03.2014 gegenüber | |
|--|------------|------------|------------|---|------------|
| | | | | 31.03.2013 | 31.12.2013 |
| Hochbau | 124,1 | 110,9 | 109,0 | - 12,2 | - 1,7 |
| Wohnungsbau | 157,0 | 116,9 | 166,6 | 6,1 | 42,5 |
| gewerblicher und industrieller Bau ¹⁾ | 139,2 | 131,7 | 98,4 | - 29,3 | - 25,3 |
| öffentlicher Hochbau | 76,0 | 73,4 | 83,9 | 10,4 | 14,3 |
| Tiefbau | 117,4 | 96,7 | 112,1 | - 4,5 | 15,9 |
| gewerblicher und industrieller Bau ²⁾ | 126,4 | 127,2 | 150,9 | 19,4 | 18,6 |
| Straßenbau | 138,6 | 100,8 | 115,6 | - 16,6 | 14,7 |
| sonstiger Tiefbau | 93,0 | 67,7 | 76,6 | - 17,6 | 13,1 |
| Insgesamt | 119,6 | 101,4 | 111,1 | - 7,1 | 9,6 |

1) einschließlich landwirt. Bau sowie Bau für Bahn/Post

2) einschließlich Bau für Bahn/Post

1.7 Wertindex der Auftragseingänge (2010 = 100) - Fortschreibung

| Jahr (MD) Monat | Insgesamt | Davon | | | | | | | |
|---|-----------|---------------|----------------|-----------------------------------|-------------|---------------|-----------------------------------|-----------------|----------------------|
| | | Hochbau | | | | Tiefbau | | | |
| | | zu- sammen | davon | | | zu- sammen | davon | | |
| | | | Wohngs. bau | gew. u. ind. Bau ¹⁾ | öff. Bau | | gew. u. ind. Bau ²⁾ | Straßen- bau | sonstiger Tiefbau |
| 2007 Jahr | 101,0 | 100,5 | 99,7 | 110,9 | 71,7 | 101,3 | 102,4 | 95,8 | 107,9 |
| 2008 Jahr | 100,3 | 100,9 | 94,4 | 112,6 | 74,8 | 99,9 | 95,5 | 101,2 | 104,4 |
| 2009 Jahr | 98,1 | 96,3 | 87,1 | 110,5 | 65,4 | 99,3 | 90,1 | 100,1 | 111,8 |
| 2010 Jahr | 100,0 | 100,0 | 100,0 | 100,0 | 100,0 | 100,0 | 100,0 | 100,0 | 100,0 |
| 2011 Jahr | 106,3 | 113,8 | 138,5 | 123,8 | 59,3 | 101,7 | 125,7 | 90,2 | 83,0 |
| 2012 Jahr | 108,7 | 115,2 | 121,6 | 122,4 | 87,9 | 104,6 | 128,6 | 86,8 | 95,4 |
| 2013 Jahr | 106,2 | 108,3 | 127,5 | 110,3 | 82,2 | 104,9 | 115,8 | 104,7 | 89,3 |
| 2011 März | 170,4 | 143,1 | 281,5 | 114,6 | 77,3 | 187,4 | 299,7 | 139,0 | 93,2 |
| April | 104,0 | 103,4 | 115,1 | 119,4 | 45,6 | 104,4 | 122,6 | 84,2 | 107,4 |
| Mai | 103,2 | 123,7 | 110,0 | 156,2 | 45,9 | 90,4 | 91,9 | 97,0 | 78,3 |
| Juni | 112,1 | 112,1 | 109,4 | 126,5 | 74,1 | 112,1 | 107,6 | 124,2 | 101,0 |
| Juli | 106,4 | 116,7 | 128,2 | 114,1 | 111,9 | 99,9 | 110,4 | 108,1 | 72,7 |
| August | 127,0 | 99,1 | 111,3 | 105,0 | 69,6 | 144,4 | 169,9 | 121,8 | 140,0 |
| September | 149,0 | 176,8 | 290,7 | 167,1 | 83,6 | 131,6 | 148,2 | 136,4 | 100,1 |
| Oktober | 94,6 | 113,0 | 126,6 | 133,7 | 39,8 | 83,1 | 115,8 | 62,4 | 65,6 |
| November | 84,1 | 83,7 | 92,3 | 97,7 | 34,9 | 84,3 | 108,9 | 69,6 | 69,9 |
| Dezember | 106,1 | 131,5 | 150,9 | 147,2 | 66,4 | 90,3 | 117,3 | 65,4 | 87,2 |
| 2012 Januar | 66,6 | 76,3 | 68,2 | 82,3 | 68,0 | 60,6 | 115,7 | 19,7 | 39,4 |
| Februar | 68,9 | 70,6 | 81,2 | 70,9 | 58,3 | 67,9 | 80,1 | 69,5 | 47,3 |
| März | 115,8 | 112,2 | 132,7 | 113,2 | 87,8 | 118,1 | 102,3 | 116,0 | 144,3 |
| April | 102,8 | 107,6 | 154,3 | 103,3 | 70,2 | 99,9 | 111,3 | 93,0 | 93,1 |
| Mai | 112,2 | 110,7 | 101,7 | 130,5 | 63,9 | 113,1 | 140,9 | 113,5 | 71,6 |
| Juni | 125,6 | 152,5 | 138,3 | 163,4 | 136,5 | 108,8 | 136,0 | 102,6 | 77,7 |
| Juli | 117,3 | 118,5 | 96,1 | 142,3 | 74,9 | 116,5 | 89,4 | 113,3 | 161,3 |
| August | 123,0 | 132,8 | 113,8 | 138,4 | 137,3 | 116,9 | 120,1 | 115,4 | 114,4 |
| September | 131,8 | 143,7 | 165,1 | 158,5 | 78,9 | 124,4 | 143,6 | 93,1 | 142,0 |
| Oktober | 144,7 | 122,4 | 105,1 | 138,6 | 95,0 | 158,6 | 290,0 | 71,1 | 93,7 |
| November | 88,6 | 112,6 | 115,3 | 109,2 | 119,3 | 73,7 | 86,9 | 58,6 | 76,3 |
| Dezember | 106,7 | 122,3 | 187,9 | 117,8 | 65,2 | 97,0 | 126,4 | 76,2 | 84,1 |
| 2013 Januar | 53,9 | 49,1 | 52,3 | 46,4 | 53,4 | 56,9 | 87,5 | 42,6 | 33,0 |
| Februar | 64,7 | 58,4 | 62,2 | 62,2 | 43,6 | 68,6 | 63,0 | 63,1 | 84,8 |
| März | 121,0 | 108,6 | 154,0 | 103,6 | 74,4 | 128,8 | 102,4 | 192,2 | 74,5 |
| April | 110,6 | 128,7 | 181,3 | 111,3 | 122,1 | 99,3 | 117,4 | 96,4 | 77,0 |
| Mai | 108,7 | 115,3 | 100,5 | 139,9 | 61,1 | 104,6 | 116,0 | 119,6 | 65,9 |
| Juni | 138,0 | 124,3 | 168,8 | 121,1 | 86,1 | 146,6 | 170,0 | 140,2 | 121,7 |
| Juli | 129,7 | 122,4 | 132,6 | 127,3 | 97,8 | 134,2 | 160,4 | 113,8 | 125,6 |
| August | 120,4 | 113,5 | 127,1 | 105,1 | 123,3 | 124,6 | 98,3 | 149,9 | 126,3 |
| September | 143,8 | 143,4 | 217,3 | 133,3 | 93,9 | 144,1 | 144,8 | 149,5 | 134,9 |
| Oktober | 102,7 | 112,8 | 97,8 | 123,4 | 98,5 | 96,4 | 96,7 | 79,3 | 120,9 |
| November | 92,0 | 107,3 | 108,0 | 122,5 | 63,4 | 82,5 | 130,6 | 50,6 | 58,4 |
| Dezember | 89,2 | 115,7 | 128,1 | 127,4 | 69,6 | 72,7 | 102,8 | 59,1 | 48,3 |
| 2014 Januar | 76,0 | 76,8 | 74,5 | 57,6 | 133,8 | 75,5 | 129,0 | 40,8 | 47,7 |
| Februar | 83,3 | 83,1 | 178,5 | 52,2 | 69,7 | 83,4 | 144,6 | 56,3 | 33,1 |
| März | 109,0 | 124,2 | 208,1 | 102,9 | 95,8 | 99,4 | 81,6 | 96,6 | 129,9 |
| Veränderung gegenüber dem gleichen Vorjahreszeitraum auf % | | | | | | | | | |
| 2013 März | 104,5 | 96,7 | 116,1 | 91,6 | 84,7 | 109,1 | 100,1 | 165,6 | 51,6 |
| April | 107,5 | 119,6 | 117,5 | 107,7 | 174,0 | 99,5 | 105,5 | 103,7 | 82,7 |
| Mai | 96,9 | 104,2 | 98,8 | 107,2 | 95,5 | 92,5 | 82,4 | 105,3 | 92,0 |
| Juni | 109,9 | 81,5 | 122,1 | 74,1 | 63,0 | 134,8 | 125,0 | 136,6 | 156,6 |
| Juli | 110,6 | 103,3 | 137,9 | 89,5 | 130,6 | 115,2 | 179,5 | 100,5 | 77,9 |
| August | 97,8 | 85,5 | 111,6 | 75,9 | 89,8 | 106,6 | 81,9 | 129,9 | 110,4 |
| September | 109,1 | 99,8 | 131,6 | 84,1 | 119,0 | 115,8 | 100,8 | 160,6 | 95,0 |
| Oktober | 71,0 | 92,1 | 93,0 | 89,1 | 103,6 | 60,8 | 33,3 | 111,5 | 129,1 |
| November | 103,8 | 95,3 | 93,7 | 112,1 | 53,1 | 112,0 | 150,4 | 86,4 | 76,6 |
| Dezember | 83,6 | 94,7 | 68,2 | 108,1 | 106,7 | 75,0 | 81,3 | 77,6 | 57,4 |
| 2014 Januar | 140,9 | 156,4 | 142,4 | 124,0 | 250,6 | 132,6 | 147,3 | 95,7 | 144,9 |
| Februar | 128,8 | 142,3 | 286,8 | 83,9 | 160,1 | 121,6 | 229,5 | 89,3 | 39,0 |
| März | 90,0 | 114,4 | 135,1 | 99,3 | 128,9 | 77,2 | 79,6 | 50,2 | 174,5 |

1) einschließlich landwirt. Bau sowie Bau für Bahn/Post

2) einschließlich Bau für Bahn/Post

2. Ausbaugewerbe und Bauträger

2.1 Betriebe, Tätige Personen, geleistete Arbeitsstunden, Entgeltsumme sowie Gesamtumsatz nach Wirtschaftszweigen

| Jahr/Quartal Wirtschaftszweig | Betriebe ¹⁾ | Tätige Personen im Ausbaugewerbe insgesamt ¹⁾ | Ge- leistete Arbeits- stunden | Entgelt- summe | Ausbau- gewerb- licher Umsatz | Gesamt- umsatz |
|--|------------------------|--|--|-------------------|--|-------------------|
| | Anzahl | | 1 000 | 1 000 EUR | | |
| Ausbaugewerbe und Bauträger insgesamt | | | | | | |
| 2012 I. Quartal | 253 | 10 155 | 3 398 | 61 618 | 231 755 | 237 100 |
| II. Quartal | 254 | 10 287 | 3 563 | 66 415 | 273 418 | 276 871 |
| III. Quartal | 252 | 10 399 | 3 686 | 67 521 | 309 029 | 311 855 |
| IV. Quartal | 252 | 10 121 | 3 570 | 70 175 | 350 845 | 354 064 |
| 2013 I. Quartal | 252 | 10 201 | 3 267 | 62 052 | 238 572 | 240 654 |
| II. Quartal | 252 | 10 472 | 3 626 | 68 870 | 280 456 | 283 531 |
| III. Quartal | 251 | 10 255 | 3 603 | 64 906 | 290 492 | 293 555 |
| IV. Quartal | 251 | 10 248 | 3 432 | 69 876 | 327 984 | 330 877 |
| 2014 I. Quartal | 256 | 10 306 | 3 349 | 65 209 | 226 503 | 228 528 |
| II. Quartal | ... | ... | ... | ... | ... | ... |
| III. Quartal | ... | ... | ... | ... | ... | ... |
| IV. Quartal | ... | ... | ... | ... | ... | ... |
| I. Quartal 2014 nach Wirtschaftszweigen | | | | | | |
| Elektroinstallation | 84 | 3 806 | 1 259 | 23 567 | 80 279 | 81 569 |
| Klempnerei, Gas-, Wasser-, Heizungs- u. Lüftungsinstallation | 72 | 2 860 | 890 | 17 511 | 66 438 | 66 738 |
| Dämmung gegen Kälte, Wärme, Schall, Erschütterung | 16 | 905 | 311 | 6 325 | 17 850 | 17 919 |
| sonstige Bauinstallation | 15 | 582 | 163 | 5 254 | 13 393 | 13 403 |
| Stukkateurgewerbe, Gipserei und Verputzerei | 5 | 131 | 28 | 743 | 4 538 | 4 546 |
| Bautischlerei | 14 | 464 | 161 | 2 433 | 10 232 | 10 280 |
| Fußboden-, Fliesen- und Platten- legerei, Tapeziererei, Raumausstatt. | 12 | 299 | 101 | 1 572 | 6 582 | 6 604 |
| Maler- und Lackierergewerbe | 35 | 1 076 | 356 | 6 099 | 15 038 | 15 316 |
| Glasergewerbe | 1 | . | . | . | . | . |
| Ausbaugewerbe a.n.g. | 2 | . | . | . | . | . |
| Bauträger für Wohn- und Nichtwohngebäude | - | - | - | - | - | - |

1) Stand am Quartalsende

**2.2 Betriebe, Tätige Personen, Entgeltsumme, geleistete Arbeitsstunden sowie Gesamtumsatz
nach Kreisen - I. Quartal 2014 -**

| Kreisfreie Stadt Landkreis Land | Betriebe insgesamt ¹⁾ | Tätige Personen ¹⁾ | Geleistete Arbeitsstunden | Entgelt- summe | Gesamt- umsatz |
|---------------------------------------|-------------------------------------|----------------------------------|------------------------------|-------------------|-------------------|
| | Anzahl | | 1 000 | 1 000 EUR | |
| Dessau-Roßlau, Stadt | 13 | 622 | 212 | 4 093 | 14 068 |
| Halle (Saale), Stadt | 29 | 1 564 | 448 | 10 829 | 37 289 |
| Magdeburg, Stadt | 34 | 1 332 | 411 | 8 724 | 40 794 |
| Altmarkkreis Salzwedel | 4 | 75 | 20 | 461 | 1 464 |
| Anhalt-Bitterfeld | 14 | 390 | 134 | 2 247 | 7 326 |
| Börde | 18 | 706 | 197 | 3 993 | 13 129 |
| Burgenlandkreis | 17 | 691 | 223 | 4 195 | 13 872 |
| Harz | 27 | 1 005 | 321 | 5 923 | 20 746 |
| Jerichower Land | 6 | 196 | 63 | 1 371 | 5 176 |
| Mansfeld-Südharz | 10 | 282 | 97 | 1 716 | 4 603 |
| Saalekreis | 36 | 1 824 | 693 | 12 265 | 33 237 |
| Salzlandkreis | 17 | 421 | 146 | 2 292 | 7 497 |
| Stendal | 13 | 582 | 179 | 3 472 | 11 570 |
| Wittenberg | 18 | 616 | 205 | 3 629 | 17 756 |
| Sachsen-Anhalt | 256 | 10 306 | 3 349 | 65 209 | 228 528 |

1) Stand am Quartalsende

Veröffentlichungen ¹⁾ im Statistischen Landesamt Sachsen-Anhalt

Im Monat Juni 2014 erschienen:

| Bestell-Nr. | Kennziffer/ Periodizität | Titel | Preis (in EUR) |
|-------------|-----------------------------|--|-------------------|
| 4 S 0 29 | S | Zensus 2011 - Bevölkerung am 09. Mai 2011 im Land Sachsen-Anhalt | 7,50 |
| 3 A 6 03 | A VI - j/13 | Erwerbstätige am Arbeitsort und Arbeitsvolumen nach Wirtschaftszweigen 1991 - 2013; I/2008 - IV/2013 - Stand: August 2013/Februar 2014 - | 6,50 |
| 3 B 2 01 | B II - j/13 | Berufsbildende Schulen und Schulen für Berufe im Gesundheitswesen Schuljahr 2013/14 | 12,50 |
| 3 B 6 02 | B VI - j/13 | Strafverfolgung - 2013 - | 6,00 |
| 3 C 3 05 | C III - m-4/14 | Schlachtungen und Geflügel - April 2014 - | 1,50 |
| 3 E 1 09 | E I - vj-4/13 | Produktion ausgewählter Erzeugnisse im Verarbeitenden Gewerbe sowie im Bergbau und der Gewinnung von Steinen und Erden - IV. Quartal 2013 | 3,00 |
| 3 G 1 01 | G I - m-1/14 | Entwicklung von Umsatz und Beschäftigten im Einzelhandel - Januar 2014 - | 2,00 |
| 3 G 4 01 | G IV - m-2/14 | Gäste und Übernachtungen im Reiseverkehr, Beherbergungskapazität Februar 2014, Januar - Februar 2014 2014 - Vorläufige Ergebnisse - | 6,00 |
| 3 H 2 01 | H II - m-1/14 | Binnenschifffahrt - Januar 2014 - | 4,00 |

1) Veröffentlichung als PDF-Datei kostenfrei erhältlich - bei Bestellung bitte die erste Stelle der Bestellnummer durch eine „6“ ersetzen