


STATISTISCHE BERICHTE

E II, E III
i/12

Bestellnummer:
3E204



Produzierendes Gewerbe, Handwerk

Jahreserhebung einschließlich Investitionserhebung bei Unternehmen des Bauhaupt- und Ausbaugewerbes

Ergebnisse 2012



SACHSEN-ANHALT

Statistisches Landesamt

Herausgabemonat: April 2014

Zu beziehen durch das

Statistische Landesamt Sachsen-Anhalt
Dezernat Öffentlichkeitsarbeit
Postfach 20 11 56
06012 Halle (Saale)

Preis: 2,50 EUR (kostenfrei als PDF-Datei verfügbar - Bestellnummer: 6E204)

Inhaltliche Verantwortung:

Dezernat: Verarbeitendes Gewerbe, Handwerk , Baugewerbe, Bautätigkeit
Herr Streufert
Telefon: 0345 2318-303

Auskünfte erhalten Sie unter:

Telefon: 0345 2318-777
Telefon: 0345 2318-715
Telefon: 0345 2318-716

Telefax: 0345 2318-913
Internet: <http://www.statistik.sachsen-anhalt.de>
E-Mail: info@stala.mi.sachsen-anhalt.de

Vertrieb:

Telefon: 0345 2318-718
E-Mail: shop@stala.mi.sachsen-anhalt.de

Druck: Statistisches Landesamt Sachsen-Anhalt

© Statistisches Landesamt Sachsen-Anhalt, Halle (Saale), 2014

Auszugsweise Vervielfältigung und Verbreitung mit Quellenangabe gestattet.

Bibliothek und Besucherdienst (Merseburger Straße 2):

Montag bis Freitag: 8:00 Uhr bis 12:00 Uhr - möglichst nach Vereinbarung
Telefon: 0345 2318-714
E-Mail: bibliothek@stala.mi.sachsen-anhalt.de

Statistischer Bericht

Jahreserhebung einschließlich Investitionserhebung
bei Unternehmen des Bauhaupt- und Ausbaugewerbes

Ergebnisse 2012

Land Sachsen-Anhalt

Inhaltsverzeichnis

	Seite
Vorbemerkungen	3
Grafiken	6
1. Bauhauptgewerbe	
1.1. Unternehmen, Tätige Personen, Entgeltsumme sowie Jahresbauleistung nach Wirtschaftszweigen im Jahr 2012	8
1.2. Unternehmen, Tätige Personen sowie die aktivierten Bruttoanlageinvestitionen nach Wirtschaftszweigen im Jahr 2012	9
1.3. Bestand an Bauten am Anfang und Ende des Geschäftsjahres 2012 sowie die selbsterstellten Anlagen (nur Bauleistungen) nach Wirtschaftszweigen	10
1.4. Unternehmen, Tätige Personen, Umsatz sowie die aktivierten Bruttoanlageinvestitionen im Jahr 2012 nach Kreisen	11
1.5. Unternehmen, Tätige Personen, Jahresbauleistung sowie die aktivierten Bruttoanlageinvestitionen im Jahr 2012 nach Wirtschaftszweigen im Vergleich zum Vorjahr	12
2. Ausbaugewerbe	
2.1. Unternehmen, Tätige Personen, Entgeltsumme sowie Gesamtumsatz nach Wirtschaftszweigen im Jahr 2012	13
2.2. Unternehmen und deren aktivierte Bruttoanlageinvestitionen nach Wirtschaftszweigen im Jahr 2012	14
2.3. Unternehmen, Tätige Personen, Umsatz sowie die aktivierten Bruttoanlageinvestitionen im Jahr 2012 nach Kreisen	15
2.4. Unternehmen, Tätige Personen, Gesamtumsatz sowie die aktivierten Bruttoanlageinvestitionen im Jahr 2012 nach Wirtschaftszweigen im Vergleich zum Vorjahr	16

Vorbemerkungen

Im Jahr 2008 wurde die Wirtschaftszweigklassifikation 2003 (WZ2003) durch die neue WZ 2008 ersetzt. Die Zuordnung der Betriebe zu Wirtschaftszweigen ist Grundlage zahlreicher Wirtschaftsdaten und ermöglicht Vergleiche auch auf internationaler Ebene. Deshalb müssen diese Klassifikationen in gewissen zeitlichen Abständen den geänderten wirtschaftlichen und gesellschaftlichen Verhältnissen angepasst werden. In der WZ2008 hat sich die Gliederung des Baugewerbes deutlich geändert, außerdem sind die Bauträger dazugekommen. Die Begriffe Bauhauptgewerbe und Ausbaugewerbe sollen aber erhalten bleiben. Die Bauträger werden dem Ausbaugewerbe zugeordnet und wenn möglich, separat ausgewiesen.

Zum **Bauhauptgewerbe** gehören wirtschaftliche Einheiten, deren Tätigkeit darin besteht, Hochbauten zu errichten (einschließlich Fertigteilbauten), Tiefbauarbeiten auszuführen oder bestimmte Spezialbauarbeiten vorzunehmen. Entsprechend der WZ 2008 werden dem Bauhauptgewerbe die Zweige

- 41.2 - Bau von Gebäuden
- 42.1 - Bau v. Straßen u. Bahnverkehrsstrecken
- 42.2 - Leitungstiefbau u. Kläranlagenbau
- 42.9 - Sonstiger Tiefbau
- 43.1 - Vorbereitende Baustellenarbeiten
- 43.9 - Sonstige spezialisierte Bautätigkeiten zugeordnet.

Das **Ausbaugewerbe und Bauträger** fasst verschiedene Wirtschaftszweige zusammen, die im Wesentlichen Einheiten enthalten, die überwiegend Ausbauarbeiten und entsprechende Reparatur- und Unterhaltungsarbeiten vornehmen. Es setzt sich aus den Zweigen

- 41.1 - Erschließ. v. Grundstücken, Bauträger
- 43.2 - Bauinstallation
- 43.3 - Sonstiger Ausbau zusammen.

Durch diese Abgrenzung der Wirtschaftszweige bleiben die Bereiche Bauhauptgewerbe und Ausbaugewerbe in ihrer Gesamtheit vergleichbar.

Die Jahresehebung einschließlich Investitions-erhebung wird bei höchstens 35 000 Unternehmen des Baugewerbes durchgeführt. Sie liefert Ergebnisse und Informationen über die Struktur, den Umfang und die Entwicklung der Bauleistung, der Beschäftigung sowie der Investitionen und ist somit ein wichtiger Indikator für die Beurteilung der Wirtschaftsentwicklung sowohl durch die staatlichen als auch privaten Investitionen. Diese Erhebung wurde in den neuen Bundesländern in dieser Form erstmals für das Jahr 1991 durchgeführt. Das späte Vorliegen der Ergebnisse erklärt sich aus der Tatsache, dass sie im Gegensatz zu den kurzfristigen Konjunkturberichterstattungen auf Bilanzdaten aus dem Jahresabschluss der Unternehmen beruhen.

Alle Angaben beziehen sich auf das Geschäftsjahr 2012, das nicht in jedem Fall mit dem Kalenderjahr 2012 identisch ist. Entscheidendes Kriterium ist die Tatsache, dass das Geschäftsjahr 2012 im Kalenderjahr 2012 geendet hat.

Die Erhebung erstreckt sich grundsätzlich auf Unternehmen des Bauhaupt- und Ausbaugewerbes mit 20 und mehr Beschäftigten (einschl. aller produzierenden und nicht produzierenden Teile), die Unternehmen mit weniger als 20 Beschäftigten werden nicht herangezogen.

Es gelten folgende Definitionen:

Unternehmen

Die Erhebung erstreckt sich auf Unternehmen/Arbeitsgemeinschaften des Baugewerbes.

Als Unternehmen gilt die kleinste Einheit, die aus handels- und/oder steuerrechtlichen Gründen Bücher führt und bilanziert.

Rechtlich selbständige Tochtergesellschaften, Arbeitsgemeinschaften, Betriebsführungsgesellschaften usw. müssen getrennt berichten.

Tätige Personen

Dazu gehören:

- tätige Inhaber und tätige Mitinhaber,
- unbezahlt mithelfende Familienangehörige, soweit sie mindestens 55 Stunden monatlich im Unternehmen tätig sind,
- Personen, die in einem Arbeitsverhältnis zum Unternehmen stehen (z. B. auch Vorstandsmitglieder, Direktoren, Volontäre, Praktikanten und Auszubildende),
- Arbeitskräfte, die von anderen Unternehmen gegen Entgelt zur Arbeitsleistung gemäß dem Arbeitnehmerüberlassungsgesetz überlassen wurden.

Entgelte

Es wird die Summe der lohnsteuerpflichtigen Bruttobezüge (Bar- und Sachbezüge) angegeben. Dies versteht sich ohne Arbeitgeberanteile, ohne Beiträge zu Sozialkassen des Baugewerbes, ohne Winterbauumlage, ohne Aufwendungen für betriebliche Alters-, Invaliditäts- und Hinterbliebenenversorgung, ohne Vorruhestandsgelder und ohne Kurzarbeitergeld. Den Entgelten sind auch die Bezüge von Gesellschaftern, Vorstandsmitgliedern und anderen leitenden Kräften zuzurechnen, soweit sie steuerlich als Einkünfte aus nichtselbständiger Arbeit anzusehen sind.

Umsatz

Als Umsatz gilt, unabhängig vom Zahlungseingang, der Gesamtbetrag der abgerechneten Lieferungen und Leistungen an Dritte (ohne Umsatzsteuer) einschließlich Erlöse aus Lieferungen und Leistungen an mit dem Unternehmen verbundenen rechtlich selbständigen Konzern- und Verkaufsgesellschaften.

Jahresbauleistung

Die Jahresbauleistung ist die Summe aller vom Unternehmen im Geschäftsjahr erbrachten Bauleistungen, einschließlich der Leistungen aus eigener Nachunternehmertätigkeit sowie der Leistungen von Fremd- und Nachunternehmern.

Investitionen

Als Investitionen gelten die im Geschäftsjahr aktivierten Bruttozugänge an Sachanlagen und der Wert der im Geschäftsjahr neu gemieteten und gepachteten neuen Sachanlagen.

Leasinggüter

Zu den geleasteten oder über andere Formen der Anlagemiete bezogenen Sachanlagen zählen insbesondere Gebäude, EDV- und Telefonanlagen, Büromaschinen, Kraftfahrzeuge, Baugeräte sowie Maschinen und maschinelle Anlagen.

Bestände an Bauten

Die Bestände an angefangenen und noch nicht abgerechneten Bauten (einschließlich fertiggestellter Bauten, die noch keinen Käufer gefunden haben) sind, wenn es sich um Leistungen des eigenen Unternehmens handelt, zu Herstellungskosten zu bewerten.

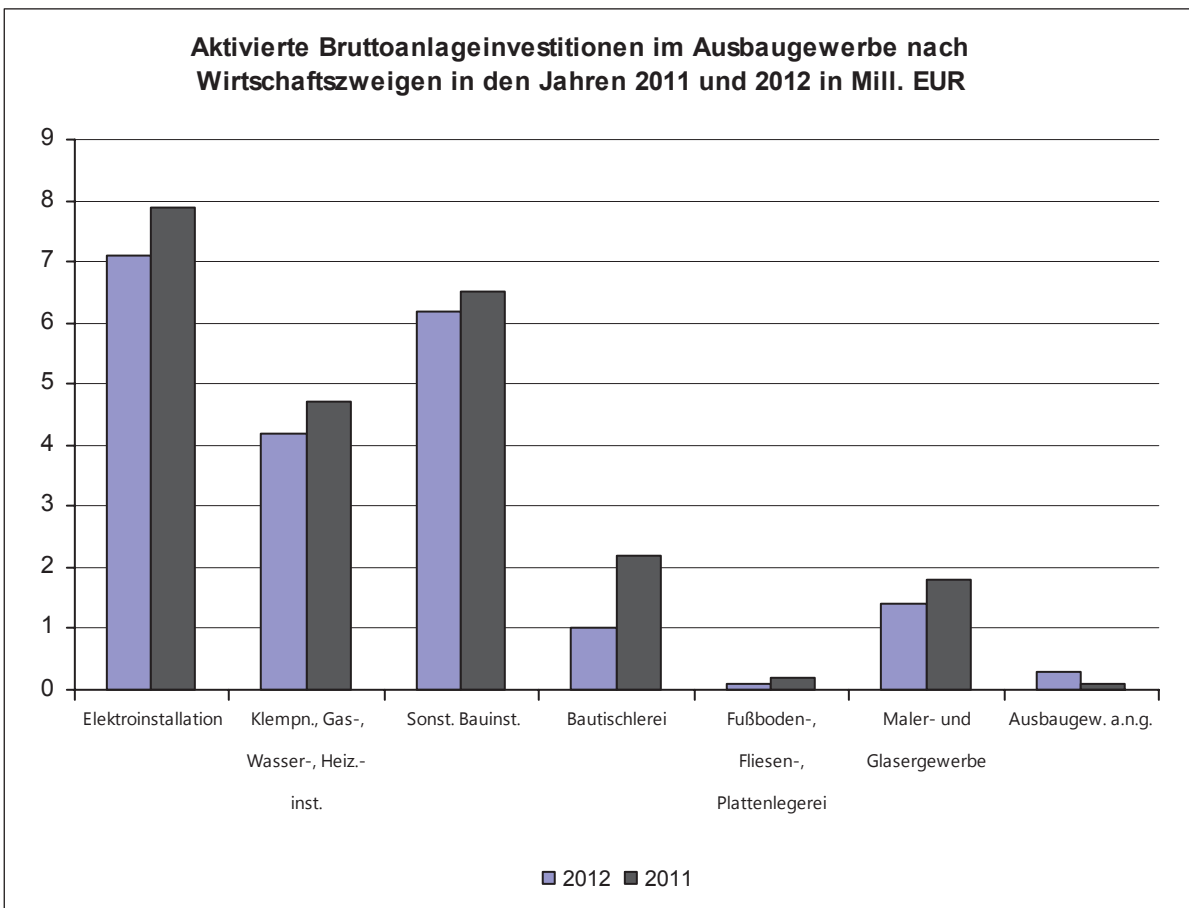
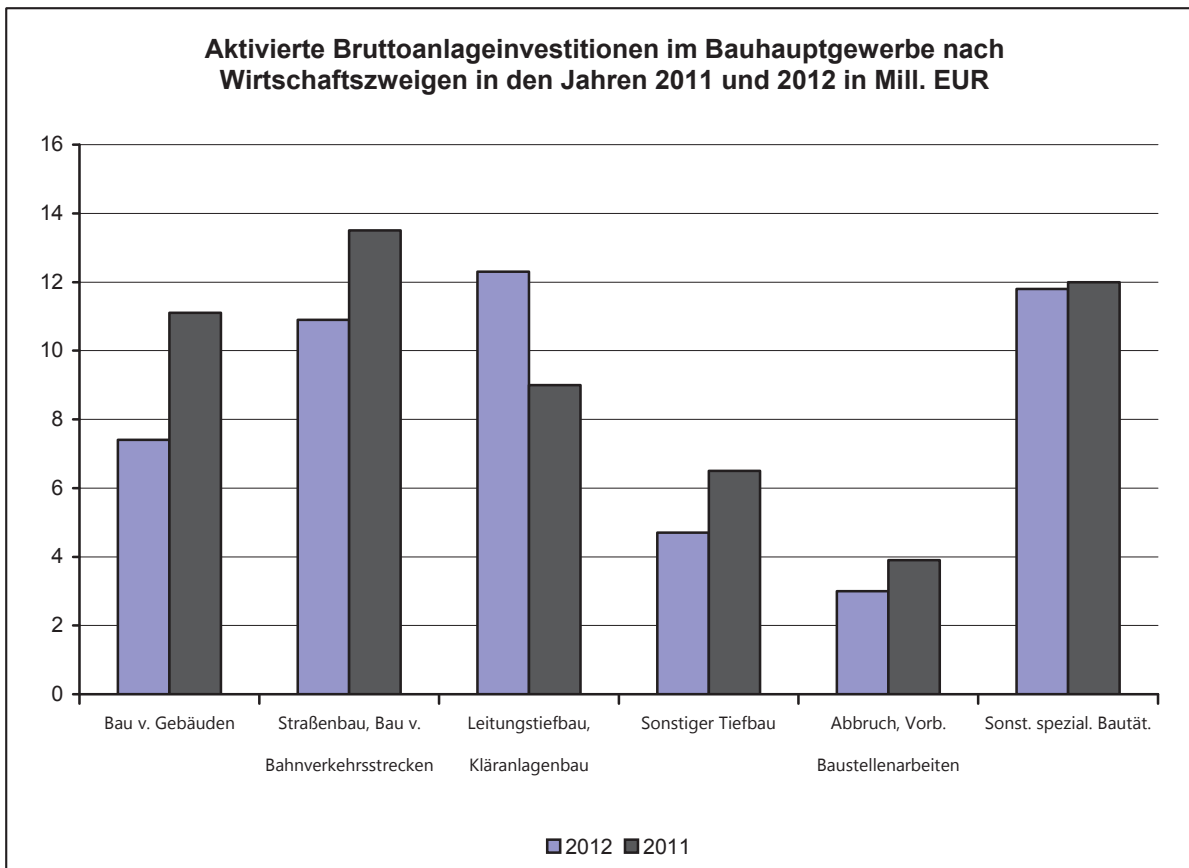
Abkürzungen

a.n.g. = andere nicht genannte
v. = von
sonst. = sonstige
vorb. = vorbereitende
spezial. = spezialisierte
Bautät. = Bautätigkeiten
Klempn. = Klempnerei
Heiz.-inst. = Heizungsinstallation
Bauinst. = Bauinstallation

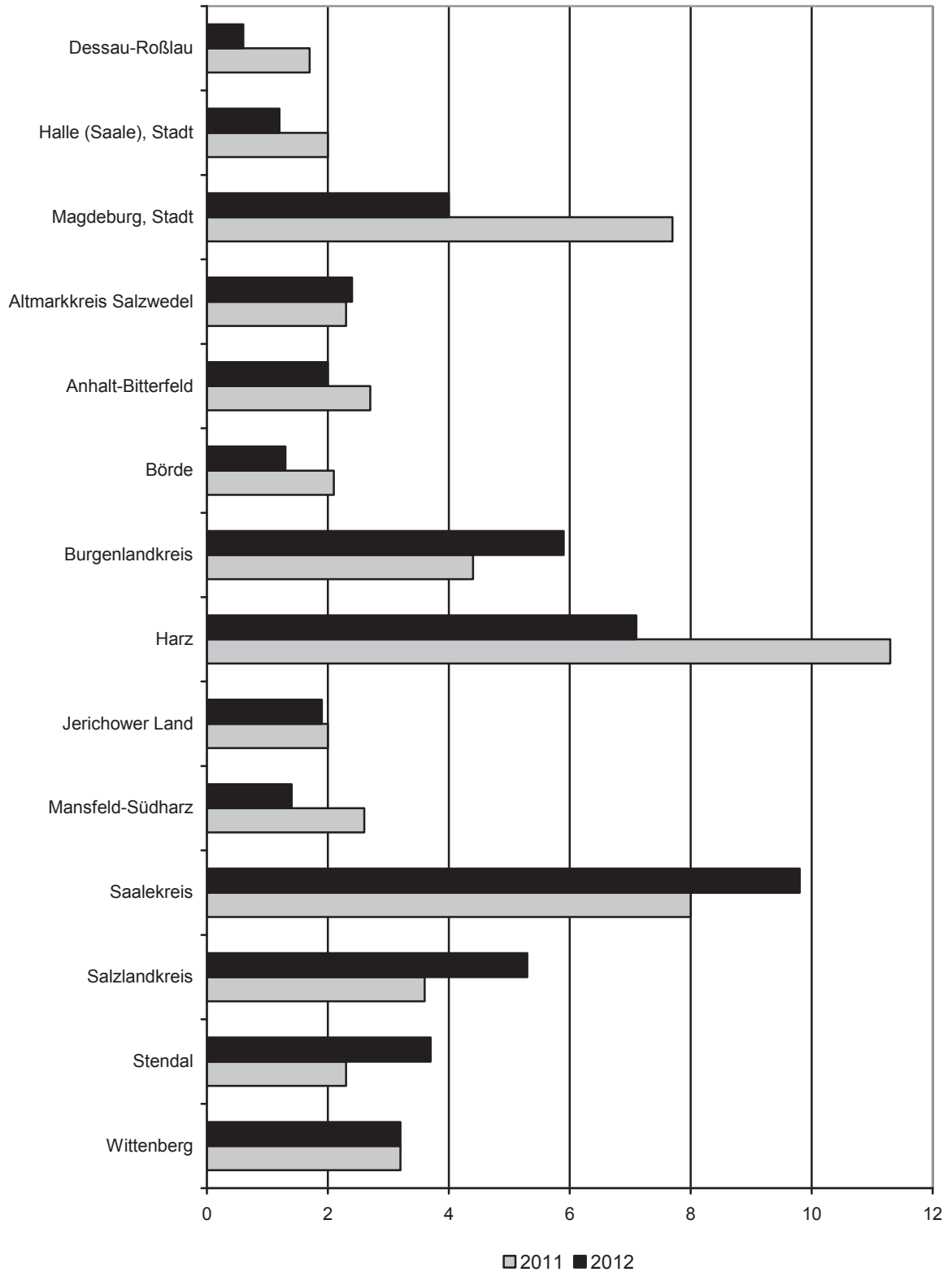
Zeichenerklärungen

- = nichts vorhanden
. = Zahlenwert unbekannt oder
geheimzuhalten
* = Tabellenfach gesperrt, da Aussage
nicht sinnvoll

Anmerkung: Abweichungen in den Summen
erklären sich aus dem Runden der Einzelwerte.



**Aktiviert Bruttoanlageinvestitionen im Bauhauptgewerbe im Jahr 2011
sowie im Jahr 2012 nach Kreisen in Mill. Euro**



1. Bauhauptgewerbe

1.1. Unternehmen, Tätige Personen, Entgeltsumme sowie Jahresbauleistung nach Wirtschaftszweigen im Jahr 2012

Wirtschaftszweig	Unter- nehmen	Tätige Personen	Entgelt- summe	Jahresbauleistung		Jahresbauleistung und sonstige Umsätze	
				insgesamt	dar. Hochbau	insgesamt	je Tätige Person
	Anzahl	1 000 EUR			EUR		
41.20.1 Bau von Gebäuden (ohne Fertigteilbau)	92	4 245	108 585	612 902	548 553	619 923	146 036
41.20.2 Errichtung von Fertig- teilbauten	1
42.11.0 Bau von Straßen	37	2 479	67 183	325 366	28 625	330 533	133 333
42.12.0 Bau von Bahnverkehrs- strecken	8	433	9 901	24 992	865	25 810	59608
42.13.0 Brücken- und Tunnelbau	3	244	6 945	32 395	5 655	32 635	133 749
42.21.0 Rohrleitungs-, Brunnen-, Kläranlagenbau	25	1 379	35 385	144 156	499	144 837	105 031
42.22.0 Kabelnetzleitungstiefbau	14	549	15 162	61 652	2 357	61 822	112 608
42.91.0 Wasserbau	3	.	.	.	-	.	.
42.99.0 Sonstiger Tiefbau a.n.g.	7	398	10 637	76 185	-	76 550	192 337
43.11.0 Abbrucharbeiten	2
43.12.0 Vorbereitende Bau- stellenarbeiten	6	427	12 112	65 515	470	65 676	153 808
43.13.0 Test- und Suchbohrung	1	.	.	.	-	.	.
43.91.1 Dachdeckerei	19	590	14 176	66 776	66 776	67 004	113 566
43.91.2 Zimmerei und Ingenieur- holzbau	3	90	1 855	7 961	7 961	7 983	88 696
43.99.1 Gerüstbau	5	286	5 191	11 247	11 247	11 247	39 326
43.99.2 Schornstein-, Feuerungs- u. Industrieofenbau	5	236	7 007	16 705	16 705	18 313	77 597
43.99.9 Baugewerbe a.n.g.	37	1 839	45 365	205 194	81 770	208 801	113 541
41.2 bis 43.9 Bauhauptgewerbe insgesamt	268	14 157	366 056	1 758 739	783 097	1 779 468	125 695

1.2. Unternehmen, Tätige Personen sowie die aktivierten Bruttoanlageinvestitionen nach Wirtschaftszweigen im Jahr 2012

Wirtschaftszweig	Unternehmen		Aktivierte Bruttoanlageinvestitionen				
	insgesamt	mit aktivierten Investitionen	Bauten/Grundstücke	Maschinen/maschinelle Anlagen	insgesamt	je Tätige Person	im Verhältnis zum Umsatz
	Anzahl		1 000 EUR		EUR	%	
41.20.1 Bau von Gebäuden (ohne Fertigteilbau)	92	74	820	6 285	7 104	1 674	1,2
41.20.2 Errichtung von Fertigteilbauten	1	1	-
42.11.0 Bau von Straßen	37	30	16	9 510	9 525	3 842	3,1
42.12.0 Bau von Bahnverkehrsstrecken	8	7	-	790	790	1 825	2,9
42.13.0 Brücken- und Tunnelbau	3	2	-
42.21.0 Rohrleitungs-, Brunnen-, Kläranlagenbau	25	21	637	5 737	6 374	4 622	3,7
42.22.0 Kabelnetzleitungstiefbau	14	11	70	5 819	5 890	10 728	9,5
42.91.0 Wasserbau	3	3
42.99.0 Sonstiger Tiefbau a.n.g.	7	7	-	1 243	1 243	3 124	1,5
43.11.0 Abbrucharbeiten	2	2	-
43.12.0 Vorbereitende Baustellenarbeiten	6	5	-	2 022	2 022	4 735	3,1
43.13.0 Test- und Suchbohrung	1	1
43.91.1 Dachdeckerei	19	14	418	762	1 180	2 000	1,9
43.91.2 Zimmerei und Ingenieurholzbau	3	3	-	178	178	1 976	2,2
43.99.1 Gerüstbau	5	3	-	245	245	855	2,2
43.99.2 Schornstein-, Feuerungs- u. Industrieofenbau	5	5	215	354	569	2 409	3,1
43.99.9 Baugewerbe a.n.g.	37	31	1 364	8 237	9 601	5 221	4,7
41.2 bis							
43.9 Bauhauptgewerbe insgesamt	268	220	3 547	46 467	50 014	3 533	2,8

1.3 Bestand an Bauten am Anfang und Ende des Geschäftsjahres 2012 sowie die selbsterstellten Anlagen (nur Bauleistungen) nach Wirtschaftszweigen

Wirtschaftszweig	Bestand an Bauten am Anfang des Geschäftsjahres	Bestand an Bauten am Ende des Geschäftsjahres	Veränderung des Bestandes innerhalb des Geschäftsjahres 2012 (Zu- bzw. Abnahme)	Selbsterstellte Anlagen (nur Bauleistungen)
	1 000 EUR			
41.20.1 Bau von Gebäuden (ohne Fertigteilbau)	140 392	144 947	4 555	41
41.20.2 Errichtung von Fertig- teilbauten
42.11.0 Bau von Straßen	92 303	116 808	24 505	7
42.12.0 Bau von Bahnverkehrs- strecken	1 897	832	- 1 066	-
42.13.0 Brücken- und Tunnelbau	10 778	10 216	- 562	-
42.21.0 Rohrleitungs-, Brunnen-, Kläranlagenbau	50 907	23 453	- 27 454	18
42.22.0 Kabelnetzleitungstiefbau	14 186	13 852	- 334	-
42.91.0 Wasserbau
42.99.0 Sonstiger Tiefbau a.n.g.	29 808	21 190	- 8 618	-
43.11.0 Abbrucharbeiten	.	.	.	-
43.12.0 Vorbereitende Bau- stellenarbeiten	33 334	34 026	692	-
43.13.0 Test- und Suchbohrung	.	.	.	-
43.91.1 Dachdeckerei	12 885	16 592	3 707	16
43.91.2 Zimmerei und Ingenieur- holzbau	788	754	- 34	-
43.99.1 Gerüstbau	49	59	10	-
43.99.2 Schornstein-, Feuerungs- u. Industrieofenbau	45	95	50	-
43.99.9 Baugewerbe a.n.g.	38 075	43 102	5 027	9
41.2 bis				
43.9 Bauhauptgewerbe insgesamt	487 214	468 746	- 18 468	93

**1.4 Unternehmen, Tätige Personen, Umsatz sowie die aktivierten Bruttoanlageinvestitionen
im Jahr 2012 nach Kreisen**

Kreisfreie Stadt Landkreis Land	Unternehmen		Tätige Personen	Umsatz insgesamt	Aktivierte Bruttoanlageinvestitionen		
	insge- samt	mit akti- vierten Investi- tionen			insgesamt	je Tätige Person	im Verhältnis zum Umsatz
	Anzahl		1 000 EUR		EUR	%	
Dessau-Roßlau, Stadt	6	5	422	34 849	625	1 482	1,8
Halle (Saale), Stadt	12	10	968	182 484	1 241	1 282	0,7
Magdeburg, Stadt	30	23	1 853	218 999	4 030	2 175	1,8
Altmarkkreis Salzwedel	15	13	661	94 624	2 406	3 640	2,5
Anhalt-Bitterfeld	15	12	544	55 759	1 990	3 658	3,6
Börde	20	19	728	109 013	1 280	1 758	1,2
Burgenlandkreis	24	23	1 233	133 648	5 852	4 746	4,4
Harz	28	21	1 961	242 848	7 111	3 626	2,9
Jerichower Land	11	9	590	78 537	1 926	3 265	2,5
Mansfeld-Südharz	19	12	934	71 958	1 409	1 508	2,0
Saalekreis	28	24	1 505	215 233	9 849	6 544	4,6
Salzlandkreis	21	17	1 108	138 168	5 302	4 785	3,8
Stendal	15	11	873	112 720	3 748	4 293	3,3
Wittenberg	24	21	777	109 005	3 244	4 175	3,0
Sachsen-Anhalt	268	220	14 157	1 797 843	50 014	3 533	2,8

1.5 Unternehmen, Tätige Personen, Jahresbauleistung sowie die aktivierten Bruttoanlageinvestitionen im Jahr 2012 nach Wirtschaftszweigen im Vergleich zum Vorjahr

Wirtschaftszweig	Unternehmen		Tätige Personen	Jahresbauleistung	Aktivierte Bruttoanlageinvestitionen
	insgesamt	mit aktivierten Investitionen			
	Anzahl				
41.2 Bau von Gebäuden	93	75	.	.	.
42.1 Bau von Straßen und Bahnverkehrsstrecken	48	39	3 156	382 753	10 863
42.2 Leitungstiefbau und Kläranlagenbau	39	32	1 928	205 808	12 263
42.9 Sonstiger Tiefbau	10	10	.	.	.
43.1 Abbrucharbeiten und Vorbereitende Baustellenarbeiten	9	8	571	74 183	2 974
43.9 Sonstige spezialisierte Bautätigkeiten davon	69	56	3 041	307 882	11 772
43.91 Dachdeckerei und Zimmerei	22	17	680	74 737	1 358
43.99 Sonstige spezialisierte Bautätigkeiten a.n.g.	47	39	2 361	233 145	10 414
41.2 bis 43.9 Bauhauptgewerbe insgesamt	268	220	14 157	1 758 739	50 014
Veränderung gegenüber dem Vorjahr in %					
41.2 Bau von Gebäuden	1,1	- 10,7	.	.	.
42.1 Bau von Straßen und Bahnverkehrsstrecken	4,3	-	2,0	- 4,5	- 19,8
42.2 Leitungstiefbau und Kläranlagenbau	2,6	- 3,0	- 0,3	- 6,3	36,1
42.9 Sonstiger Tiefbau	-	-	.	.	.
43.1 Abbrucharbeiten und Vorbereitende Baustellenarbeiten	-	-	9,0	10,6	- 23,7
43.9 Sonstige spezialisierte Bautätigkeiten davon	4,5	9,8	- 8,0	- 3,8	- 1,8
43.91 Dachdeckerei und Zimmerei	-	-	2,1	5,5	47,4
43.99 Sonstige spezialisierte Bautätigkeiten a.n.g.	6,8	14,7	- 10,5	- 6,4	- 5,9
41.2 bis 43.9 Bauhauptgewerbe insgesamt	2,7	- 2,2	0,6	- 0,1	- 10,7

2. Ausbaugewerbe

2.1. Unternehmen, Tätige Personen, Entgeltsumme sowie Gesamtumsatz nach Wirtschaftszweigen im Jahr 2012

Wirtschaftszweig	Unternehmen	Tätige Personen	Entgelt - summe	Gesamtumsatz	Gesamtumsatz je Tätige Person
	Anzahl		1 000 EUR		EUR
Bauinstallation					
43.21.0					
Elektroinstallation	75	3 662	89 709	426 423	116 445
43.22.0					
Klempnerei, Gas- und Wasser-, Heizungs- u. Lüftungsinstallation	64	2 362	56 595	277 360	117 426
43.29.1					
Dämmung gegen Kälte, Wärme, Schall, Erschütterung	16	1 175	30 751	93 429	79 514
43.29.9					
Sonstige Bauinstallation	4	1 263	46 783	199 826	158 215
Sonstiger Ausbau					
43.31.0					
Stukkateurgewerbe, Gipserei und Verputzerei	3
43.32.0					
Bautischlerei	15	498	10 606	52 301	105 023
43.33.0					
Fußboden-, Fliesen- und Platten- legerei, Tapeziererei, Raum- ausstattung	10	259	6 463	24 821	95 832
43.34.1					
Maler- und Lackierergewerbe	27	979	22 280	70 468	71 979
43.34.2					
Glasergerbe	1
43.39.0					
Sonstiger Ausbau a.n.g.	2
43.2 - 43.3					
Ausbaugewerbe insgesamt	217	10 450	270 654	1 185 132	113 410

2.2. Unternehmen und deren aktivierte Bruttoanlageinvestitionen nach Wirtschaftszweigen im Jahr 2012

Wirtschaftszweig	Unternehmen		Aktivierte Bruttoanlageinvestitionen				
	insgesamt	mit aktivierten Investitionen	Bauten/ Grundstücke	Maschinen/ maschinelle Anlagen	insgesamt	je Tätige Person	im Verhältnis zum Umsatz
	Anzahl		1 000 EUR		EUR	%	
Bauinstallation							
43.21.0							
Elektroinstallation	75	62	1 143	5 936	7 080	1 933	1,7
43.22.0							
Klempnerei, Gas- und Wasser-, Heizungs- u. Lüftungsinstallation	64	60	407	3 759	4 166	1 764	1,5
43.29.1							
Dämmung gegen Kälte, Wärme, Schall, Erschütterung	16	15	-	829	829	706	0,9
43.29.9							
Sonstige Bauinstallation	4	3	-	6 174	6 174	4 888	3,1
Sonstiger Ausbau							
43.31.0							
Stukkateurgewerbe, Gipserei und Verputzerei	3	3	-
43.32.0							
Bautischlerei	15	12	63	910	973	1 954	1,9
43.33.0							
Fußboden-, Fliesen- und Platten- legerei, Tapeziererei, Raum- ausstattung	10	8	3	73	76	295	0,3
43.34.1							
Maler- und Lackierergewerbe	27	19	505	902	1 407	1 438	2,0
45.34.2							
Glasergerber	1	-	-	-	-	-	-
43.39.0							
Sonstiger Ausbau a.n.g.	2	2	-
43.2 - 43.3							
Ausbaugewerbe insgesamt	217	184	2 122	19 000	21 122	2 021	1,8

2.3 Unternehmen, Tätige Personen, Umsatz sowie die aktivierten Bruttoanlageinvestitionen im Jahr 2012 nach Kreisen

Kreisfreie Stadt Landkreis Land	Unternehmen		Tätige Personen	Umsatz insgesamt	Aktivierte Bruttoanlageinvestitionen		
	insge- samt	mit akti- vierten Investi- tionen			Bauten/ Grund- stücke	Maschinen/ maschinelle Anlagen	insgesamt
	Anzahl			1 000 EUR			
Dessau-Roßlau, Stadt	9	8	535	56 196	44	564	609
Halle (Saale), Stadt	22	18	1 765	214 643	507	4 051	4 559
Magdeburg, Stadt	27	23	1 439	226 773	-	5 082	5 082
Altmarkkreis Salzwedel	3	3	73	8 410	23	81	104
Anhalt-Bitterfeld	10	9	357	33 772	3	755	758
Börde	21	17	725	63 801	3	1 017	1 020
Burgenlandkreis	14	14	606	77 492	588	1 242	1 830
Harz	25	20	956	83 057	261	1 276	1 538
Jerichower Land	5	4	169	18 749	53	73	126
Mansfeld-Südharz	13	10	510	103 016	270	537	807
Saalekreis	25	22	1 788	145 057	26	1 431	1 456
Salzlandkreis	16	13	431	35 408	289	947	1 236
Stendal	12	9	599	60 358	8	1 023	1 030
Wittenberg	15	14	497	58 400	46	921	968
Sachsen-Anhalt	217	184	10 450	1 185 132	2 122	19 000	21 122

**2.4 Unternehmen, Tätige Personen, Gesamtumsatz sowie die aktivierten Bruttoanlageinvestitionen
im Jahr 2012 nach Wirtschaftszweigen im Vergleich zum Vorjahr**

Wirtschaftszweig	Unternehmen		Tätige Personen	Gesamt- umsatz	Aktivierte Bruttoanlage- investitionen
	ins- gesamt	mit aktivierten Investitionen			
	Anzahl			1 000 EUR	
43.21.0 Elektroinstallation	75	62	3 662	426 423	7 080
43.22.0 Klempnerei, Gas- und Wasser-, Heizungs- und Lüftungsinstall.	64	60	2 362	277 360	4 166
43.29 .1 Dämmung gegen Kälte, Wärme, Schall, Erschütterung	16	15	1 175	93 429	829
43.29.9 Sonstige Bauinstallation	4	3	1 263	199 826	6 174
43.31.0 Stukkateurgewerbe, Gipserei und Verputzerei	3	3	.	.	.
43.32.0 Bautischlerei	15	12	498	52 301	973
43.33.0 Fußboden-, Fliesen- und Platten- legerei, Raumausstattung	10	8	259	24 821	76
43.34.1 Maler- und Lackierergewerbe	27	19	979	70 468	1 407
43.34.2 Glasergerbe	1	-	.	.	-
43.39.0 Sonstiger Ausbau a.n.g.	2	2	.	.	.
43.2 - 43.3 Ausbaugewerbe insgesamt	217	184	10 450	1 185 132	21 122
Veränderung zum Vorjahr in %					
43.21.0 Elektroinstallation	1,4	-	- 0,5	2,3	- 10,4
43.22.0 Klempnerei, Gas- und Wasser-, Heizungs- und Lüftungsinstall.	4,9	7,1	5,6	8,8	- 11,9
43.29 .1 Dämmung gegen Kälte, Wärme, Schall, Erschütterung	- 11,1	- 6,3	2,4	- 23,4	- 1,7
43.29.9 Sonstige Bauinstallation	-	- 25,0	27,6	41,7	- 5,4
43.31.0 Stukkateurgewerbe, Gipserei und Verputzerei	-	-	.	.	.
43.32.0 Bautischlerei	-	9,1	8,5	2,7	- 55,1
43.33.0 Fußboden-, Fliesen- und Platten- legerei, Raumausstattung	-	14,3	4,0	14,8	- 60,3
43.34.1 Maler- und Lackierergewerbe	- 3,6	- 5,0	- 2,9	- 6,5	- 20,5
43.34.2 Glasergerbe	-	-	.	.	-
43.39.0 Sonstiger Ausbau a.n.g.	100,0	100,0	.	.	.
43.2 - 43.3 Ausbaugewerbe insgesamt	0,9	2,2	4,6	4,8	- 13,4

Veröffentlichungen ¹⁾ im Statistischen Landesamt Sachsen-Anhalt

Im Monat März 2014 erschienen:

Bestell-Nr.	Kennziffer/ Periodizität	Titel	Preis (in EUR)
1 Z 0 03	Z	Statistisches Monatsheft 3/14	5,50
3 A 1 08	A I - j/12	Bevölkerung und Natürliche Bevölkerungsbewegung - 1990 bis 2012 -	9,00
3 B 7 06	B VII - 4j/13	Wahl zum 18. Deutschen Bundestag in Sachsen-Anhalt am 22. September 2013 Endgültige Ergebnisse	16,00
3 C 3 05	C III - m-1/14	Schlachtungen und Geflügel - Januar 2014 -	1,50
3 C 3 06	C III - j/13	Schlachtungen und Geflügel - Jahr 2013 - Endgültige Ergebnisse	1,50
3 C 3 10	C III - j/13	Viehbestände - Schweine - Stand: 3. November 2013 Endgültige Ergebnisse	2,50
3 C 3 12	C III - j/13	Viehbestände - Schafe - Stand: 3. November 2013 Endgültige Ergebnisse	1,50
3 D 1 01	D I - hj-1/13	Gewerbeanmeldungen und Gewerbeabmeldungen - 1. Halbjahr 2013 -	2,50
3 D 1 01	D I - hj-2/13	Gewerbeanmeldungen und Gewerbeabmeldungen - Jahr 2013 -	2,50
3 D 2 01	D II - j/13	Auswertung aus dem Unternehmensregister - 31.05.2013 -	3,50
3 E 1 02	E I - m-11/13	Beschäftigte, Umsatz im Verarbeitenden Gewerbe sowie im Bergbau und der Gewinnung von Steinen und Erden - November 2013 - Vorläufige Ergebnisse Betriebe mit 50 und mehr tätigen Personen	5,00
3 E 2 01	E II, E III - m-12/13	Umsatz, Tätige Personen, Auftragseingang und Auftragsbestand im Baugewerbe Dezember 2013	2,50
3 E 4 03	E IV - j/12	Erhebung über die Energieverwendung der Betriebe im Verarbeitenden Gewerbe sowie im Bergbau und in der Gewinnung von Steinen und Erden - 2012 -	4,00
3 G 4 01	G IV - m-11/13	Gäste und Übernachtungen im Reiseverkehr, Beherbergungskapazität November 2013, Januar bis November 2013 - Vorläufige Ergebnisse -	6,00
3 H 2 01	H II - m-10/13	Binnenschifffahrt - Oktober 2013 -	4,00
3 O 2 01	O II - 5j/13	Ausstattung privater Haushalte mit ausgewählten langlebigen Gebrauchsgütern Stand: 01.01.2013	2,50
3 Q 3 01	Q III - j/11	Investitionen für Umweltschutz im Verarbeitenden Gewerbe sowie im Bergbau und der Gewinnung von Steinen und Erden - Jahr 2011 -	3,00

1) Veröffentlichung als PDF-Datei kostenfrei erhältlich - bei Bestellung bitte die erste Stelle der Bestellnummer durch eine „6“ ersetzen