



## **Produzierendes Gewerbe, Handwerk**

### **Beschäftigte, Umsatz im Verarbeitenden Gewerbe sowie im Bergbau und der Gewinnung von Steinen und Erden**

**Oktober 2013**  
**- Vorläufige Ergebnisse -**  
**Betriebe mit 50 und mehr tätigen Personen**



**SACHSEN-ANHALT**

**Herausgabemonat:** Februar 2014

**Zu beziehen durch das**

Statistische Landesamt Sachsen-Anhalt

Dezernat Öffentlichkeitsarbeit

Postfach 20 11 56

06012 Halle (Saale)

**Preis:** 5,00 EUR (kostenfrei als PDF-Datei verfügbar - Bestellnummer: 6E102)

**Inhaltliche Verantwortung:**

Dezernat: Verarbeitendes Gewerbe, Handwerk, Baugewerbe, Bautätigkeit

Herr Streufert

Telefon: 0345 2318-303

**Auskünfte erhalten Sie unter:**

Telefon: 0345 2318-777

Telefon: 0345 2318-715

Telefon: 0345 2318-716

Telefax: 0345 2318-913

Internet: <http://www.statistik.sachsen-anhalt.de>

E-Mail: [info@stala.mi.sachsen-anhalt.de](mailto:info@stala.mi.sachsen-anhalt.de)

**Vertrieb:**

Telefon: 0345 2318-718

E-Mail: [shop@stala.mi.sachsen-anhalt.de](mailto:shop@stala.mi.sachsen-anhalt.de)

**Druck:** Statistisches Landesamt Sachsen-Anhalt

© Statistisches Landesamt Sachsen-Anhalt, Halle (Saale), 2014

Auszugsweise Vervielfältigung und Verbreitung mit Quellenangabe gestattet.

**Bibliothek und Besucherdienst (Merseburger Straße 2):**

Montag bis Freitag: 8.00 Uhr bis 12.00 Uhr - möglichst nach Vereinbarung

Telefon: 0345 2318-714

E-Mail: [bibliothek@stala.mi.sachsen-anhalt.de](mailto:bibliothek@stala.mi.sachsen-anhalt.de)

# Statistischer Bericht

Beschäftigte, Umsatz  
im Verarbeitenden Gewerbe sowie im  
Bergbau und der Gewinnung von Steinen und Erden

Oktober 2013  
Vorläufige Ergebnisse  
- Betriebe mit 50 und mehr tätigen Personen -

Land Sachsen-Anhalt



## Inhaltsverzeichnis

	Seite
Vorbemerkungen	4
Klassifikation der Wirtschaftszweige	8
Grafiken	16
1. Ergebnisse der Betriebe im Verarbeitenden Gewerbe sowie im Bergbau und der Gewinnung von Steinen und Erden Sachsen-Anhalts	
1.1 Betriebe im Verarbeitenden Gewerbe sowie im Bergbau und der Gewinnung von Steinen und Erden Sachsen-Anhalts - Jahr 2005 bis Oktober 2013	18
1.2 Betriebe im Verarbeitenden Gewerbe Sachsen - Anhalts - Jahr 2005 bis Oktober 2013	19
1.3 Fachliche Betriebsteile, Beschäftigte und Umsatz im Verarbeitenden Gewerbe sowie im Bergbau und der Gewinnung von Steinen und Erden Sachsen-Anhalts im Oktober 2013 nach beteiligten Wirtschaftszweigen	20
1.4 Betriebe, Beschäftigte, Arbeitsstunden, Entgelte und Umsatz im Verarbeitenden Gewerbe sowie im Bergbau und der Gewinnung von Steinen und Erden Sachsen-Anhalts im Oktober 2013 nach hauptbeteiligten Wirtschaftszweigen	22
1.5 Beschäftigte, Arbeitsstunden, Entgelte und Umsatz in den Betrieben des Verarbeitenden Gewerbes sowie im Bergbau und der Gewinnung von Steinen und Erden Sachsen-Anhalts im Oktober 2013 nach hauptbeteiligten Wirtschaftszweigen - Veränderung gegenüber dem gleichen Vorjahresmonat	30
1.6 Betriebe, Beschäftigte, Arbeitsstunden, Entgelte und Umsatz im Verarbeitenden Gewerbe sowie im Bergbau und der Gewinnung von Steinen und Erden Sachsen-Anhalts im Zeitraum Januar bis Oktober 2013 nach hauptbeteiligten Wirtschaftszweigen	32
1.7 Beschäftigte, Arbeitsstunden, Entgelte und Umsatz in den Betrieben des Verarbeitenden Gewerbes sowie im Bergbau und der Gewinnung von Steinen und Erden Sachsen-Anhalts im Zeitraum Januar bis Oktober 2013 nach hauptbeteiligten Wirtschaftszweigen - Veränderung gegenüber dem gleichen Vorjahreszeitraum	34
1.8 Ausgewählte Berechnungskennziffern in Betrieben im Verarbeitenden Gewerbe sowie im Bergbau und der Gewinnung von Steinen und Erden Sachsen-Anhalts im Oktober 2013 nach hauptbeteiligten Wirtschaftszweigen	36
1.9 Auslandsumsatz nach Euro- und Nicht-Eurozone in Betrieben des Verarbeitenden Gewerbes sowie im Bergbau und der Gewinnung von Steinen und Erden Sachsen-Anhalts im Oktober 2013 nach hauptbeteiligten Wirtschaftszweigen - Veränderung gegenüber dem gleichen Vorjahresmonat	38
2. Betriebe im Verarbeitenden Gewerbe sowie im Bergbau und der Gewinnung von Steinen und Erden Sachsen-Anhalts im Oktober 2013 nach kreisfreien Städten und Landkreisen	40

## Vorbemerkungen

In dem vorliegenden Bericht werden die Daten des Monatsberichtes für Betriebe im Verarbeitenden Gewerbe sowie im Bergbau und der Gewinnung von Steinen und Erden des Landes Sachsen-Anhalt in der fachlichen Gliederung der „Klassifikation der Wirtschaftszweige, Ausgabe 2008“ (WZ 2008), nachgewiesen.

Ab 2007 werden mit dem Monatsbericht die produzierenden Betriebe mit 50 und mehr tätigen Personen von Unternehmen des Verarbeitenden Gewerbes sowie des Bergbaus und der Gewinnung von Steinen und Erden sowie die produzierenden Betriebe mit 50 und mehr tätigen Personen von Unternehmen anderer Wirtschaftszweige erfasst.

Die unterhalb dieser Abschneidegrenze liegenden Betriebe werden ab dem Berichtsjahr 2007 nur noch im neu eingeführten Jahresbericht für Betriebe nach den tätigen Personen, den Entgelten und dem Umsatz befragt.

Die Ergebnisse für Betriebe im Verarbeitenden Gewerbe sowie im Bergbau und der Gewinnung von Steinen und Erden von Unternehmen des Produzierenden Gewerbes mit im Allgemeinen 20 oder mehr tätigen Personen und die produzierenden Betriebe mit im Allgemeinen 20 oder mehr tätigen Personen von Unternehmen der übrigen Wirtschaftsbereiche werden jährlich zusammen mit denen für Unternehmen im Jahresbericht (Bestellnummer 3E103) für das Produzierende Gewerbe als Jahresdaten veröffentlicht.

## Rechtsgrundlagen

Rechtsgrundlagen für die Durchführung des Monatsberichts über die Abschnitte B „Bergbau und Gewinnung von Steinen und Erden“ und C „Verarbeitendes Gewerbe“ der „Klassifikation der Wirtschaftszweige, Ausgabe 2008 (WZ 2008)“ sind:

- das Gesetz über die Statistik im Produzierenden Gewerbe (ProdGewStatG) in der Fassung der Bekanntmachung vom 21. März 2002 (BGBl. I S. 1181), zuletzt geändert durch Artikel 1 des Gesetzes vom 5. Dezember 2012 (BGBl. I S. 2466),
- das Gesetz über die Statistik für Bundeszwecke (Bundesstatistikgesetz - BStatG) vom 22. Januar 1987 (BGBl. I S. 462, 565), zuletzt geändert durch Artikel 3 des Gesetzes vom 7. September 2007 (BGBl. I S. 2246).

## Klassifikation

Die Zuordnung der Betriebe bzw. Unternehmen und die fachliche Gliederung der Ergebnisse erfolgt auf Grundlage der „Klassifikation der Wirtschaftszweige, Ausgabe 2008“ (WZ 2008).

Mit der Einführung der WZ 2008 wird die Verordnung (EG) Nr. 1893/2006 des Europäischen Parlaments und des Rates vom 20. Dezember 2006 (ABl. Nr. L 393 vom 30.12.2006 S. 1) zur Einführung der Statistischen Systematik der Wirtschaftszweige in der Europäischen Gemeinschaft (NACE Rev.2) umgesetzt.

Das Kodierungssystem der WZ 2008 unterscheidet zwischen Abschnitten (Buchstaben A-U), Abteilungen (Zweisteller), Gruppen (Dreisteller), Klassen (Viersteller) und Unterklassen (Fünfsteller).

Der Wirtschaftsbereich „Verarbeitendes Gewerbe sowie Bergbau und Gewinnung von Steinen und Erden“ erstreckt sich über die Abschnitte B und C sowie - in der numerischen Gliederung - über die Abteilungen 05 bis 33 der WZ 2008 (siehe Seite 8 ff).

Die Anwendung der neuen Klassifikation hat Auswirkungen auf den Berichtskreis der Statistiken im Produzierenden Gewerbe, weil einige Tätigkeiten innerhalb des Produzierenden Gewerbes umgruppiert, andere zusätzlich aufgenommen oder ausgegliedert wurden. Darüber hinaus erfolgt die Kodierung der Wirtschaftszweige nunmehr nach einem völlig neuen Nummerierungssystem.

Infolge der strukturellen Veränderungen beim Produzierenden Gewerbe durch den Übergang auf die WZ 2008 zählen zum Beispiel die Branchen des Verlagsgewerbes und des Recyclings nicht mehr in das Verarbeitende Gewerbe. Aber auch innerhalb des Verarbeitenden Gewerbes wurden mit der WZ 2008 erhebliche Anpassungen bei der Zusammensetzung der Wirtschaftszweige vorgenommen. So werden künftig Montage- und Installationsleistungen in eigenständigen Klassen der WZ 2008 nachgewiesen.

Neben den Angaben für die Wirtschaftszweiggliederungen der WZ 2008 werden auch Ergebnisse für die Hauptgruppen:

„Vorleistungsgüter, Investitionsgüter, Gebrauchsgüter, Verbrauchsgüter und Energie“ veröffentlicht.

Die Verordnung (EG) Nr. 586/2001 der Kommission vom 26. März 2001 zur Durchführung der Verordnung (EG) Nr. 656/2007 der Kommission vom 14. Juni 2007 (ABl. EU Nr. L 155 S. 3) legt die Definition der Hauptgruppen fest.



Die genaue Zusammensetzung der Hauptgruppen kann dem Auszug der Klassifikation der Wirtschaftszweige, Ausgabe 2008 (WZ 2008), ab Seite 8 entnommen werden.

Aus Geheimhaltungsgründen wird die Hauptgruppe Energie nicht gesondert veröffentlicht, sondern wird mit der Hauptgruppe Vorleistungsgüterproduzenten zusammengefasst.

## Berichtskreis

Im Monatsbericht werden Betriebe des Wirtschaftsbereichs Verarbeitendes Gewerbe sowie Bergbau und Gewinnung von Steinen und Erden (Industrie und Handwerk einschließlich handwerklicher Nebenbetriebe) mit mindestens 50 tätigen Personen erfasst.

Mit Einführung der WZ 2008 werden Einheiten (Betriebe) ohne eigene Warenproduktion, die fremdbezogene Waren oder Dienstleistungen in eigenem Namen bzw. im Namen des Unternehmens/ der Unternehmensgruppe, zu dem/der sie gehören, verkaufen (Converter), nicht mehr dem Verarbeitenden Gewerbe zugerechnet (nähere Hinweise siehe Erhebungsunterlagen des Monatsberichts für Betriebe).

Als Betrieb gilt in der amtlichen Unternehmensstatistik ein an einem räumlich festgestellten Ort gelegenes Unternehmen oder Teil eines Unternehmens (z. B. Fabrikations-/Werkstätte, Werk, Bergwerk, Grube). An diesem Ort oder von diesem Ort werden Wirtschaftstätigkeiten ausgeübt, für die - mit Ausnahmen - eine oder mehrere Personen (ggf. auch nur Teilzeitbeschäftigte) im Auftrag ein und desselben Unternehmens arbeiten. Ein Betrieb untersteht immer einem (einzigem) Unternehmen, das seinerseits seinen Sitz stets in einem seiner Betriebe hat.

Örtlich getrennte Hauptverwaltungen von Unternehmen des Erhebungsbereichs werden ebenfalls als eigenständige Betriebe dieses Bereichs erfasst.

Die Merkmalswerte sind für den gesamten Betrieb zu melden und schließen auch die nichtproduzierenden Teile ein.

## Methodische Hinweise zu den Ergebnissen

In der Tabellengruppe 1 sind die Ergebnisse des Monatsberichts der Betriebe im Bergbau und der Gewinnung von Steinen und Erden in Sachsen-Anhalt dargestellt.

Bei Betrieben werden die tätigen Personen und die Umsätze nach fachlichen Betriebstei-

len, alle übrigen Merkmale nur für den gesamten Betrieb erhoben.

Ein fachlicher Betriebsteil ist ein Teil eines Betriebes, in welchem nur eine bestimmte wirtschaftliche Tätigkeit ausgeführt wird. Im Falle, ein Betrieb übt nur eine wirtschaftliche Tätigkeit aus, sind die Einheiten Betrieb und fachlicher Betriebsteil identisch.

Hinsichtlich der Darstellung der Ergebnisse wird bei Beschäftigten und Umsätzen zwischen einem Nachweis nach hauptbeteiligten und beteiligten Wirtschaftszweigen unterschieden. Beim Nachweis nach hauptbeteiligten Wirtschaftszweigen werden alle Angaben eines Betriebes dem Wirtschaftszweig zugeordnet, in dem das wirtschaftliche Schwergewicht des Betriebes liegt. Für die Darstellung nach beteiligten Wirtschaftszweigen (fachliche Einheiten) werden die Beschäftigten und Umsätze (Betriebe mit Betriebsteilen in mehreren Klassen der WZ 2008) auf diejenigen Zweige aufgeteilt, denen die einzelnen Betriebsteile entsprechend ihrer Produktion zuzuordnen sind. Bei diesem Nachweis werden die Beschäftigten und Umsätze in den sonstigen Betriebsteilen nicht berücksichtigt.

Im Monatsbericht für Betriebe sind die Ergebnisse aller Betriebe des Verarbeitenden Gewerbes sowie des Bergbaus und der Gewinnung von Steinen und Erden auf dem Territorium Sachsen - Anhalts enthalten, auch wenn sich der Unternehmenssitz einzelner Betriebe außerhalb des Landes Sachsen-Anhalts befindet.

Die Tabelle 2 enthält die Ergebnisse des Monatsberichts für Betriebe in der territorialen Gliederung nach kreisfreien Städten und Landkreisen des Landes Sachsen-Anhalt.

## Erhebungsmerkmale

**Beschäftigte:** Alle am Monatsende im Betrieb tätigen Personen einschl. der tätigen Inhaber/-innen, mithelfenden Familienangehörigen (auch unbezahlt mithelfende Familienangehörige, soweit sie mindestens ein Drittel der üblichen Arbeitszeit im Betrieb tätig sind), an andere Unternehmen überlassenen Mitarbeiter/-innen und Heimarbeiter/-innen, aber ohne Leiharbeiter/-innen. Einbezogen werden u. a. Erkrankte, Urlauber/-innen, Kurzarbeiter/-innen, Streikende, von der Aussperrung Betroffene, Personen in Altersteilzeitregelungen, Auszubildende, Saison- und Aushilfsarbeiter/-arbeiterinnen sowie Teilzeitbeschäftigte. Die Beschäftigten umfassen auch die kauf-

männlichen Auszubildenden (einschl. der Auszubildenden in den übrigen nichtgewerblichen Ausbildungsberufen) und die gewerblich Auszubildenden.

Nicht zu den Beschäftigten rechnen u. a. zum Grundwehrdienst bzw. Zivildienst Einberufene, Leiharbeiter/Leiharbeiterinnen, die von anderen Unternehmen bzw. Unternehmensgruppen gegen Entgelt zur Arbeitsleistung überlassen wurden sowie aufgrund einer tariflichen Vorruhestandsregelung vorzeitig ausgeschiedene Mitarbeiter/-arbeiterinnen.

**Geleistete Arbeitsstunden:** Zu melden sind die von allen Beschäftigten (einschl. der Heimarbeiter/-arbeiterinnen und der Auszubildenden) im Betrieb tatsächlich geleisteten (nicht die bezahlten) Stunden, einschl. Über-, Nacht-, Sonntags- und Feiertagsstunden.

**Entgelte:** Die Entgelte entsprechen der Brutto-lohn- und Bruttogehaltssumme. Dies ist die Bruttosumme der Bar- und Sachbezüge der tätigen Personen einschl. der an andere Unternehmen überlassenen Mitarbeiter/ Mitarbeiterinnen, ohne Pflichtanteile des Arbeitgebers zur Sozialversicherung und Vergütungen, die als Spesenersatz anzusehen sind.

Einzubeziehen sind tariflich oder frei vereinbarte Zulagen (z. B. Akkord-, Nachtarbeits-, Schmutzzulagen), Naturalvergütungen, Vergütungen für ausgefallene Arbeitszeit (z.B. Urlaubslöhne), Lohn- und Gehaltsfortzahlung im Krankheitsfall und Zuschüsse des Arbeitgebers zum Krankengeld, Arbeitsentgelte und sonstige lohnsteuerpflichtige Zahlungen des Arbeitgebers im Rahmen von Altersteilzeitregelungen, Urlaubsbeihilfen, Gratifikationen, Gewinnbeteiligungen, tariflich oder frei vereinbarte Kindergelder und sonstige Familienzuschläge sowie Erziehungsbeihilfen, ferner vermögenswirksame Leistungen des Arbeitgebers und gezahlte Beträge an tätige Personen in eigenen Sozialeinrichtungen (z.B. Werkarzt) sowie Bezüge von Gesellschaftern, Vorstandsmitgliedern und anderen leitenden Kräften (soweit sie steuerlich als Einkünfte aus unselbständiger Arbeit gelten) und Provisionen und Tantiemen.

Nicht einzubeziehen sind Anweisungen des staatlichen Kindergeldes, Sozial- und sonstige Aufwendungen des Arbeitgebers (u. a. Pflicht-

beiträge zur Sozialversicherung, Aufwendungen für die betriebliche Altersversorgung, Vorruhestandszahlungen, Kurzarbeitergeld), an andere Unternehmen für entgeltliche Überlassung von Arbeitskräften gezahlte Beträge sowie Einnahmen von anderen Unternehmen für die Überlassung von Arbeitnehmern.

**Umsatz:** Umsatz aus eigener Erzeugung (einschl. Umsatz aus dem Verkauf von Energie und Nebenerzeugnissen und Abfällen sowie Entgelte für industrielle Dienstleistungen, Instandhaltungen und Montagen). Umsatz aus Handelsware und sonstigen nichtindustriellen / nichthandwerklichen Tätigkeiten (z.B. Erlöse aus Vermietung und Verpachtung sowie aus Lizenzverträgen, Provisionseinnahmen und Einnahmen aus der Veräußerung von Patenten).

Der Umsatz beruht auf den Rechnungswerten (Fakturenwerte) ohne in Rechnung gestellte Umsatzsteuer. Im Umsatz enthalten sind Verbrauchssteuern und Kosten für Fracht, Verpackung und Porto, auch wenn diese gesondert berechnet werden. Außerordentliche und betriebsfremde Erträge aus dem Verkauf von Anlagegütern, aus der Verpachtung von Grundstücken, Zinsen, Dividenden u. dgl. sind nicht im Umsatz enthalten. Da es sich grundsätzlich um fakturierte Werte handelt, enthält der Umsatz auch nicht den Wert der Lieferungen, die innerhalb eines Unternehmens von Werk zu Werk stattfinden.

**Inlandsumsatz:** Umsatz mit Abnehmern im gesamten Bundesgebiet sowie Umsatz mit den im Bundesgebiet stationierten ausländischen Streitkräften.

**Auslandsumsatz:** Umsatz mit Abnehmern im Ausland und - soweit einwandfrei erkennbar - Umsatz mit deutschen Exporteuren.

*Als Auslandsumsatz mit der Eurozone gilt der Umsatz mit den Staaten Belgien, Finnland, Frankreich, Griechenland, Irland, Italien, Luxemburg, Malta, den Niederlanden, Österreich, Portugal, Slowakei, Slowenien, Spanien und Zypern.*

*Als Auslandsumsatz mit der Nicht-Eurozone gilt der Umsatz mit allen Staaten außer den oben genannten Staaten der Eurozone.*



**Anmerkung**

Abweichungen in den Summen sind auf das Runden der Zahlen zurückzuführen.

**Zeichenerklärung**

- nichts vorhanden (genau null)
- 0 weniger als die Hälfte von 1 in der letzten besetzten Stelle, jedoch mehr als nichts
- . Zahlenwert unbekannt oder geheim zu halten
- x Tabellenfach gesperrt, weil Aussage nicht sinnvoll
- ... Angabe fällt später an

**Abkürzungen**

- a.n.g = anderweitig nicht genannt
- einschl. = einschließlich
- usw. = und so weiter
- bzw. = beziehungsweise
- z.B. = zum Beispiel
- EUR = Euro

**Klassifikation der Wirtschaftszweige, Ausgabe 2008 (WZ 2008),  
und Zuordnung der Klassen nach WZ 2008 zu den Hauptgruppen**

**Wirtschaftsbereich: Verarbeitendes Gewerbe sowie Bergbau und Gewinnung von Steinen und Erden**

Nr. der WZ 2008	Bezeichnung	Hauptgruppe
<b>B</b>	<b>Abschnitt B – Bergbau und Gewinnung von Steinen und Erden</b>	
05	Kohlenbergbau	
05.1	Steinkohlenbergbau	
05.10	Steinkohlenbergbau	EN
05.2	Braunkohlenbergbau	
05.20	Braunkohlenbergbau	EN
06	Gewinnung von Erdöl und Erdgas	
06.1	Gewinnung von Erdöl	
06.10	Gewinnung von Erdöl	EN
06.2	Gewinnung von Erdgas	
06.20	Gewinnung von Erdgas	EN
07	Erzbergbau	
07.1	Eisenerzbergbau	
07.10	Eisenerzbergbau	A
07.2	NE- Metallerzbergbau	
07.21	Bergbau auf Uran- und Thoriumerze	A
07.29	Sonstiger NE- Metallerzbergbau	A
08	Gewinnung von Steinen und Erden, sonstiger Bergbau	
08.1	Gewinnung von Natursteinen, Kies, Sand, Ton und Kaolin	
08.11	Gewinnung von Naturwerksteinen und Natursteinen, Kalk- und Gipsstein, Kreide und Schiefer	A
08.12	Gewinnung von Kies, Sand, Ton und Kaolin	A
08.9	Sonstiger Bergbau; Gewinnung von Steinen und Erden a. n. g.	
08.91	Bergbau auf chemische und Düngemittelminerale	A
08.92	Torfgewinnung	A
08.93	Gewinnung von Salz	A
08.99	Gewinnung von Steinen und Erden a. n. g.	A
09	Erbringung von Dienstleistungen für den Bergbau und für die Gewinnung von Steinen und Erden	
09.1	Erbringung von Dienstleistungen für die Gewinnung von Erdöl und Erdgas	
09.10	Erbringung von Dienstleistungen für die Gewinnung von Erdöl und Erdgas	A
09.9	Erbringung von Dienstleistungen für den sonstigen Bergbau und die Gewinnung von Steinen und Erden	
09.90	Erbringung von Dienstleistungen für den sonstigen Bergbau und die Gewinnung von Steinen und Erden	A
<b>C</b>	<b>Abschnitt C – Verarbeitendes Gewerbe</b>	
10	Herstellung von Nahrungs- und Futtermitteln	
10.1	Schlachten und Fleischverarbeitung	
10.11	Schlachten (ohne Schlachten von Geflügel)	VG
10.12	Schlachten von Geflügel	VG
10.13	Fleischverarbeitung	VG
10.2	Fischverarbeitung	
10.20	Fischverarbeitung	VG

Nr. der WZ 2008	Bezeichnung	Hauptgruppe
10.3	Obst- und Gemüseverarbeitung	
10.31	Kartoffelverarbeitung	VG
10.32	Herstellung von Frucht- und Gemüsesäften	VG
10.39	Sonstige Verarbeitung von Obst und Gemüse	VG
10.4	Herstellung von pflanzlichen und tierischen Ölen und Fetten	
10.41	Herstellung von Ölen und Fetten (ohne Margarine u. ä. Nahrungsfette)	VG
10.42	Herstellung von Margarine u. ä. Nahrungsfetten	VG
10.5	Milchverarbeitung	
10.51	Milchverarbeitung (ohne Herstellung von Speiseeis)	VG
10.52	Herstellung von Speiseeis	VG
10.6	Mahl- und Schälmaschinen, Herstellung von Stärke und Stärkeerzeugnissen	
10.61	Mahl- und Schälmaschinen	A
10.62	Herstellung von Stärke und Stärkeerzeugnissen	A
10.7	Herstellung von Back- und Teigwaren	
10.71	Herstellung von Backwaren (ohne Dauerbackwaren)	VG
10.72	Herstellung von Dauerbackwaren	VG
10.73	Herstellung von Teigwaren	VG
10.8	Herstellung von sonstigen Nahrungsmitteln	
10.81	Herstellung von Zucker	VG
10.82	Herstellung von Süßwaren (ohne Dauerbackwaren)	VG
10.83	Verarbeitung von Kaffee und Tee, Herstellung von Kaffee-Ersatz	VG
10.84	Herstellung von Würzmitteln und Soßen	VG
10.85	Herstellung von Fertiggerichten	VG
10.86	Herstellung von homogenisierten und diätetischen Nahrungsmitteln	VG
10.89	Herstellung von sonstigen Nahrungsmitteln a. n. g.	VG
10.9	Herstellung von Futtermitteln	
10.91	Herstellung von Futtermitteln für Nutztiere	A
10.92	Herstellung von Futtermitteln für sonstige Tiere	A
11	Getränkeherstellung	
11.0	Getränkeherstellung	
11.01	Herstellung von Spirituosen	VG
11.02	Herstellung von Traubenwein	VG
11.03	Herstellung von Apfelwein und anderen Fruchtweinen	VG
11.04	Herstellung von Wermutwein und sonstigen aromatisierten Weinen	VG
11.05	Herstellung von Bier	VG
11.06	Herstellung von Malz	VG
11.07	Herstellung von Erfrischungsgetränken, Gewinnung natürlicher Mineralwässer	VG
12	Tabakverarbeitung	
12.0	Tabakverarbeitung	
12.00	Tabakverarbeitung	VG
13	Herstellung von Textilien	
13.1	Spinnstoffaufbereitung und Spinnerei	
13.10	* Spinnstoffaufbereitung und Spinnerei	A
13.2	Weberei	
13.20	* Weberei	A
13.3	Veredlung von Textilien und Bekleidung	
13.30	* Veredlung von Textilien und Bekleidung	A

Nr. der WZ 2008	Bezeichnung	Hauptgruppe
13.9	Herstellung von sonstigen Textilwaren	
13.91	* Herstellung von gewirktem und gestricktem Stoff	VG
13.92	* Herstellung von konfektionierten Textilwaren (ohne Bekleidung)	VG
13.93	* Herstellung von Teppichen	VG
13.94	* Herstellung von Seilenwaren	VG
13.95	* Herstellung von Vliesstoff und Erzeugnissen daraus (ohne Bekleidung)	VG
13.96	* Herstellung von technischen Textilien	VG
13.99	* Herstellung von sonstigen Textilwaren a. n. g.	VG
14	Herstellung von Bekleidung	
14.1	Herstellung von Bekleidung (ohne Pelzbekleidung)	
14.11	* Herstellung von Lederbekleidung	VG
14.12	* Herstellung von Arbeits- und Berufsbekleidung	VG
14.13	* Herstellung von sonstiger Oberbekleidung	VG
14.14	* Herstellung von Wäsche	VG
14.19	* Herstellung von sonstiger Bekleidung und Bekleidungszubehör a. n. g.	VG
14.2	Herstellung von Pelzwaren	
14.20	* Herstellung von Pelzwaren	VG
14.3	Herstellung von Bekleidung aus gewirktem und gestricktem Stoff	
14.31	* Herstellung von Strumpfwaren	VG
14.39	* Herstellung von sonstiger Bekleidung aus gewirktem und gestricktem Stoff	VG
15	Herstellung von Leder, Lederwaren und Schuhen	
15.1	Herstellung von Leder und Lederwaren (ohne Herstellung von Lederbekleidung)	
15.11	Herstellung von Leder und Lederfaserstoff; Zurichtung und Färben von Fellen	VG
15.12	Lederverarbeitung (ohne Herstellung von Lederbekleidung)	VG
15.2	Herstellung von Schuhen	
15.20	Herstellung von Schuhen	VG
16	Herstellung von Holz-, Flecht-, Korb- und Korkwaren (ohne Möbel)	
16.1	Säge-, Hobel- und Holzprägnierwerke	
16.10	Säge-, Hobel- und Holzprägnierwerke	A
16.2	Herstellung von sonstigen Holz-, Kork-, Flecht- und Korbwaren (ohne Möbel)	
16.21	Herstellung von Furnier-, Sperrholz-, Holzfaser- und Holzspanplatten	A
16.22	Herstellung von Parketttafeln	A
16.23	Herstellung von sonstigen Konstruktionsteilen, Fertigbauteilen, Ausbauelementen und Fertigteilbauten aus Holz	A
16.24	Herstellung von Verpackungsmitteln, Lagerbehältern und Ladungsträgern aus Holz	A
16.29	Herstellung von Holzwaren a. n. g. Kork-, Flecht- und Korbwaren (ohne Möbel)	A
17	Herstellung von Papier-, Pappe und Waren daraus	
17.1	Herstellung von Holz- und Zellstoff, Papier, Karton und Pappe	
17.11	* Herstellung von Holz- und Zellstoff	A
17.12	* Herstellung von Papier, Karton und Pappe	A
17.2	Herstellung von Waren aus Papier, Karton und Pappe	
17.21	* Herstellung von Wellpapier und -pappe sowie von Verpackungsmitteln aus Papier, Karton und Pappe	A
17.22	* Herstellung von Haushalts-, Hygiene und Toilettenartikeln aus Zellstoff, Papier und Pappe	A
17.23	* Herstellung von Schreibwaren und Bürobedarf aus Papier, Karton und Pappe	A
17.24	* Herstellung von Tapeten	A
17.29	* Herstellung von sonstigen Waren aus Papier, Karton und Pappe	A
18	Herstellung von Druckerzeugnissen; Vervielfältigung von bespielten Ton-, Bild- und Datenträgern	
18.1	Herstellung von Druckerzeugnissen	
18.11	Drucken von Zeitungen	VG
18.12	Drucken a. n. g.	VG
18.13	Druck- und Medieneinstufung	VG
18.14	Binden von Druckerzeugnissen und damit verbundene Dienstleistungen	VG



Nr. der WZ 2008	Bezeichnung	Hauptgruppe
18.2	Vervielfältigung von bespielten Ton-, Bild- und Datenträgern	
18.20	Vervielfältigung von bespielten Ton-, Bild- und Datenträgern	VG
19	Kokerei und Mineralölverarbeitung	
19.1	Kokerei	
19.10	Kokerei	EN
19.2	Mineralölverarbeitung	
19.20	Mineralölverarbeitung	EN
20	Herstellung von chemischen Erzeugnissen	
20.1	Herstellung von chemischen Grundstoffen, Düngemitteln und Stickstoffverbindungen, Kunststoffen in Primärformen und synthetischem Kautschuk in Primärformen	
20.11	* Herstellung von Industriegasen	A
20.12	* Herstellung von Farbstoffen und Pigmenten	A
20.13	* Herstellung von sonstigen anorganischen Grundstoffen und Chemikalien	A
20.14	* Herstellung von sonstigen organischen Grundstoffen und Chemikalien	A
20.15	* Herstellung von Düngemitteln und Stickstoffverbindungen	A
20.16	* Herstellung von Kunststoffen in Primärformen	A
20.17	* Herstellung von synthetischem Kautschuk in Primärformen	A
20.2	Herstellung von Schädlingsbekämpfungsmitteln, Pflanzenschutz- und Desinfektionsmitteln	
20.20	* Herstellung von Schädlingsbekämpfungsmitteln, Pflanzenschutz- und Desinfektionsmitteln	A
20.3	Herstellung von Anstrichmitteln, Druckfarben und Kitten	
20.30	* Herstellung von Anstrichmitteln, Druckfarben und Kitten	A
20.4	Herstellung von Seifen, Wasch-, Reinigungs- und Körperpflegemitteln sowie von Duftstoffen	
20.41	* Herstellung von Seifen, Wasch-, Reinigungs- und Poliermitteln	VG
20.42	* Herstellung von Körperpflegemitteln und Duftstoffen	VG
20.5	Herstellung von sonstigen chemischen Erzeugnissen	
20.51	* Herstellung von pyrotechnischen Erzeugnissen	A
20.52	* Herstellung von Klebstoffen	A
20.53	* Herstellung von etherischen Ölen	A
20.59	* Herstellung von sonstigen chemischen Erzeugnissen a. n. g.	A
20.6	Herstellung von Chemiefasern	
20.60	* Herstellung von Chemiefasern	A
21	Herstellung von pharmazeutischen Erzeugnissen	
21.1	Herstellung von pharmazeutischen Grundstoffen	
21.10	* Herstellung von pharmazeutischen Grundstoffen	VG
21.2	Herstellung von pharmazeutischen Spezialitäten und sonstigen pharmazeutischen Erzeugnissen	
21.20	* Herstellung von pharmazeutischen Spezialitäten und sonstigen pharmazeutischen Erzeugnissen	VG
22	Herstellung von Gummi- und Kunststoffwaren	
22.1	Herstellung von Gummiwaren	
22.11	Herstellung und Runderneuerung von Bereifungen	A
22.19	Herstellung von sonstigen Gummiwaren	A
22.2	Herstellung von Kunststoffwaren	
22.21	Herstellung von Platten, Folien, Schläuchen und Profilen aus Kunststoffen	A
22.22	Herstellung von Verpackungsmitteln aus Kunststoffen	A
22.23	Herstellung von Baubedarfsartikeln aus Kunststoffen	A
22.29	Herstellung von sonstigen Kunststoffwaren	A
23	Herstellung von Glas und Glaswaren, Keramik, Verarbeitung von Steinen und Erden	
23.1	Herstellung von Glas und Glaswaren	
23.11	Herstellung von Flachglas	A
23.12	Veredlung und Bearbeitung von Flachglas	A
23.13	Herstellung von Hohlglas	A
23.14	Herstellung von Glasfasern und Waren daraus	A
23.19	Herstellung, Veredlung und Bearbeitung von sonstigem Glas einschließlich technischen Glaswaren	A

Nr. der WZ 2008	Bezeichnung	Hauptgruppe
23.2	Herstellung von feuerfesten keramischen Werkstoffen und Waren	
23.20	Herstellung von feuerfesten keramischen Werkstoffen und Waren	A
23.3	Herstellung von keramischen Baumaterialien	
23.31	Herstellung von keramischen Wand- und Bodenfliesen und -platten	A
23.32	Herstellung von Ziegeln und sonstiger Baukeramik	A
23.4	Herstellung von sonstigen Porzellan- und keramischen Erzeugnissen	
23.41	Herstellung von keramischen Haushaltswaren und Ziergegenständen	A
23.42	Herstellung von Sanitärkeramik	A
23.43	Herstellung von Isolatoren und Isolierteilen aus Keramik	A
23.44	Herstellung von keramischen Erzeugnissen für sonstige technische Zwecke	A
23.49	Herstellung von sonstigen keramischen Erzeugnissen	A
23.5	Herstellung von Zement, Kalk und gebranntem Gips	
23.51	Herstellung von Zement	A
23.52	Herstellung von Kalk und gebranntem Gips	A
23.6	Herstellung von Erzeugnissen aus Beton, Zement und Gips	
23.61	Herstellung von Erzeugnissen aus Beton, Zement und Kalksandstein für den Bau	A
23.62	Herstellung von Gipserzeugnissen für den Bau	A
23.63	Herstellung von Frischbeton (Transportbeton)	A
23.64	Herstellung von Mörtel und anderem Beton (Trockenbeton)	A
23.65	Herstellung von Faserzementwaren	A
23.69	Herstellung von sonstigen Erzeugnissen aus Beton, Zement und Gips a. n. g.	A
23.7	Be- und Verarbeitung von Naturwerksteinen und Natursteinen a. n. g.	
23.70	Be- und Verarbeitung von Naturwerksteinen und Natursteinen a. n. g.	A
23.9	Herstellung von Schleifkörpern und Schleifmitteln auf Unterlage sowie sonstigen Erzeugnissen aus nichtmetallischen Mineralien a. n. g.	
23.91	Herstellung von Schleifkörpern und Schleifmitteln auf Unterlage	A
23.99	Herstellung von sonstigen Erzeugnissen aus nichtmetallischen Mineralien a. n. g.	A
24	Metallerzeugung und -bearbeitung	
24.1	Erzeugung von Roheisen, Stahl und Ferrolegierungen	
24.10	* Erzeugung von Roheisen, Stahl und Ferrolegierungen	A
24.2	Herstellung von Stahlrohren, Rohrform-, Rohrverschluss- und Rohrverbindungsstücken aus Stahl	
24.20	* Herstellung von Stahlrohren, Rohrform-, Rohrverschluss- und Rohrverbindungsstücken aus Stahl	A
24.3	Sonstige erste Bearbeitung von Eisen und Stahl	
24.31	* Herstellung von Blankstahl	A
24.32	* Herstellung von Kaltband mit einer Breite von weniger als 600 mm	A
24.33	* Herstellung von Kaltprofilen	A
24.34	* Herstellung von kaltgezogenem Draht	
24.4	Erzeugung und erste Bearbeitung von NE- Metallen	
24.41	* Erzeugung und erste Bearbeitung von Edelmetallen	A
24.42	* Erzeugung und erste Bearbeitung von Aluminium	A
24.43	* Erzeugung und erste Bearbeitung von Blei, Zink und Zinn	A
24.44	* Erzeugung und erste Bearbeitung von Kupfer	A
24.45	* Erzeugung und erste Bearbeitung von sonstigen NE- Metallen	A
24.46	* Aufbereitung von Kernbrennstoffen	A
24.5	Gießereien	
24.51	* Eisengießereien	A
24.52	* Stahlgießereien	A
24.53	* Leichtmetallgießereien	A
24.54	* Buntmetallgießereien	A
25	Herstellung von Metallerzeugnissen	
25.1	Stahl- und Leichtmetallbau	
25.11	* Herstellung von Metallkonstruktionen	B
25.12	* Herstellung von Ausbauelementen aus Metall	B
25.2	Herstellung von Metalltanks und -behältern; Herstellung von Heizkörpern und -kesseln für Zentralheizungen	
25.21	* Herstellung von Heizkörpern und -kesseln für Zentralheizungen	B
25.29	* Herstellung von Sammelbehältern, Tanks u. ä. Behältern aus Metall	B

Nr. der WZ 2008	Bezeichnung	Hauptgruppe
25.3	Herstellung von Dampfkesseln (ohne Zentralheizungskessel)	
25.30	* Herstellung von Dampfkesseln (ohne Zentralheizungskessel)	B
25.4	Herstellung von Waffen und Munition	
25.40	* Herstellung von Waffen und Munition	B
25.5	Herstellung von Schmiede-, Press-, Zieh- und Stanzteilen, gewalzten Ringen und pulvermetallurgischen Erzeugnissen	
25.50	* Herstellung von Schmiede-, Press-, Zieh- und Stanzteilen, gewalzten Ringen und pulvermetallurgischen Erzeugnissen	A
25.6	* Oberflächenveredlung und Wärmebehandlung, Mechanik, a. n. g.	
25.61	* Oberflächenveredlung und Wärmebehandlung	A
25.62	* Mechanik, a. n. g.	A
25.7	Herstellung von Schneidwaren, Werkzeugen, Schlössern und Beschlägen aus unedlen Metallen	
25.71	* Herstellung von Schneidwaren und Bestecken aus unedlen Metallen	A
25.72	* Herstellung von Schlössern und Beschlägen aus unedlen Metallen	A
25.73	* Herstellung von Werkzeugen	A
25.9	Herstellung von sonstigen Metallwaren	
25.91	* Herstellung von Fässern, Trommeln, Dosen, Eimern u. ä. Behältern aus Metall	A
25.92	* Herstellung von Verpackungen und Verschlüssen aus Eisen, Stahl und NE- Metall	A
25.93	* Herstellung von Drahtwaren, Ketten und Federn	A
25.94	* Herstellung von Schrauben und Nieten	A
25.99	* Herstellung von sonstigen Metallwaren a. n. g.	A
26	Herstellung von Datenverarbeitungsgeräten, elektronischen und optischen Erzeugnissen	
26.1	Herstellung von elektronischen Bauelementen und Leiterplatten	
26.11	* Herstellung von elektronischen Bauelementen	A
26.12	* Herstellung von bestückten Leiterplatten	A
26.2	Herstellung von Datenverarbeitungsgeräten und peripheren Geräten	
26.20	* Herstellung von Datenverarbeitungsgeräten und peripheren Geräten	B
26.3	Herstellung von Geräten und Einrichtungen der Telekommunikationstechnik	
26.30	* Herstellung von Geräten und Einrichtungen der Telekommunikationstechnik	B
26.4	Herstellung von Geräten der Unterhaltungselektronik	
26.40	* Herstellung von Geräten der Unterhaltungselektronik	GG
26.5	Herstellung von Mess-, Kontroll-, Navigations- u. ä. Instrumenten und Vorrichtungen; Herstellung von Uhren	
26.51	* Herstellung von Mess-, Kontroll-, Navigations- u. ä. Instrumenten und Vorrichtungen	B
26.52	* Herstellung von Uhren	B
26.6	Herstellung von Bestrahlungs- und Elektrotherapiegeräten und elektromedizinischen Geräten	
26.60	* Herstellung von Bestrahlungs- und Elektrotherapiegeräten und elektromedizinischen Geräten	B
26.7	Herstellung von optischen und fotografischen Instrumenten und Geräten	
26.70	* Herstellung von optischen und fotografischen Instrumenten und Geräten	GG
26.8	Herstellung von magnetischen und optischen Datenträgern	
26.80	* Herstellung von magnetischen und optischen Datenträgern	A
27	Herstellung von elektrischen Ausrüstungen	
27.1	Herstellung von Elektromotoren, Generatoren, Transformatoren, Elektrizitätsverteilungs- und -schalteinrichtungen	
27.11	* Herstellung von Elektromotoren, Generatoren und Transformatoren	A
27.12	* Herstellung von Elektrizitätsverteilungs- und -schalteinrichtungen	A
27.2	Herstellung von Batterien und Akkumulatoren	
27.20	* Herstellung von Batterien und Akkumulatoren	A
27.3	Herstellung von Kabeln und elektrischem Installationsmaterial	
27.31	* Herstellung von Glasfaserkabeln	A
27.32	* Herstellung von sonstigen elektronischen und elektrischen Drähten und Kabeln	A
27.33	* Herstellung von elektrischem Installationsmaterial	A
27.4	Herstellung von elektrischen Lampen und Leuchten	
27.40	* Herstellung von elektrischen Lampen und Leuchten	A
27.5	Herstellung von Haushaltsgeräten	
27.51	* Herstellung von elektrischen Haushaltsgeräten	GG
27.52	* Herstellung von nicht elektrischen Haushaltsgeräten	GG

Nr. der WZ 2008	Bezeichnung	Hauptgruppe
27.9	Herstellung von sonstigen elektrischen Ausrüstungen und Geräten a. n. g.	
27.90	* Herstellung von sonstigen elektrischen Ausrüstungen und Geräten a. n. g.	A
28	Maschinenbau	
28.1	Herstellung von nicht wirtschaftszweigspezifischen Maschinen	
28.11	* Herstellung von Verbrennungsmotoren und Turbinen (ohne Motoren für Luft- und Straßenfahrzeuge)	B
28.12	* Herstellung von hydraulischen und pneumatischen Komponenten und Systemen	B
28.13	* Herstellung von Pumpen und Kompressoren a. n. g.	B
28.14	* Herstellung von Armaturen a. n. g.	B
28.15	* Herstellung von Lagern, Getrieben, Zahnradern und Antriebs Elementen	B
28.2	Herstellung von sonstigen nicht wirtschaftszweigspezifischen Maschinen	
28.21	* Herstellung von Öfen und Brennern	B
28.22	* Herstellung von Hebezeugen und Fördermitteln	B
28.23	* Herstellung von Büromaschinen (ohne Datenverarbeitungsgeräte und periphere Geräte)	B
28.24	* Herstellung von handgeführten Werkzeugen mit Motorantrieb	B
28.25	* Herstellung von kälte- und lufttechnischen Erzeugnissen, nicht für den Haushalt	B
28.29	* Herstellung von sonstigen nicht wirtschaftszweigspezifischen Maschinen a. n. g.	B
28.3	Herstellung von land- und forstwirtschaftlichen Maschinen	
28.30	* Herstellung von land- und forstwirtschaftlichen Maschinen	B
28.4	Herstellung von Werkzeugmaschinen	
28.41	* Herstellung von Werkzeugmaschinen für die Metallbearbeitung	B
28.49	* Herstellung von sonstigen Werkzeugmaschinen	B
28.9	Herstellung von Maschinen für sonstige bestimmte Wirtschaftszweige	
28.91	* Herstellung von Maschinen für die Metallerzeugung, von Walzwerkseinrichtungen und Gießmaschinen	B
28.92	* Herstellung von Bergwerks-, Bau- und Baustoffmaschinen	B
28.93	* Herstellung von Maschinen für die Nahrungs- und Genussmittelerzeugung und die Tabakverarbeitung	B
28.94	* Herstellung von Maschinen für die Textil- und Bekleidungs herstellung und die Lederverarbeitung	B
28.95	* Herstellung von Maschinen für die Papiererzeugung und -verarbeitung	B
28.96	* Herstellung von Maschinen für die Verarbeitung von Kunststoffen und Kautschuk	B
28.99	* Herstellung von Maschinen für sonstige bestimmte Wirtschaftszweige a. n. g.	B
29	Herstellung von Kraftwagen und Kraftwagenteilen	
29.1	Herstellung von Kraftwagen und Kraftwagenmotoren	
29.10	* Herstellung von Kraftwagen und Kraftwagenmotoren	B
29.2	Herstellung von Karosserien, Aufbauten und Anhängern	
29.20	* Herstellung von Karosserien, Aufbauten und Anhängern	B
29.3	Herstellung von Teilen und Zubehör für Kraftwagen	
29.31	* Herstellung elektrischer und elektronischer Ausrüstungsgegenstände für Kraftwagen	B
29.32	* Herstellung von sonstigen Teilen und sonstigem Zubehör für Kraftwagen	B
30	Sonstiger Fahrzeugbau	
30.1	Schiff- und Bootsbau	
30.11	* Schiffbau (ohne Boots- und Yachtbau)	B
30.12	* Boots- und Yachtbau	B
30.2	Schienenfahrzeugbau	
30.20	* Schienenfahrzeugbau	B
30.3	Luft- und Raumfahrzeugbau	
30.30	* Luft- und Raumfahrzeugbau	B
30.4	Herstellung von militärischen Kampffahrzeugen	
30.40	* Herstellung von militärischen Kampffahrzeugen	B
30.9	Herstellung von Fahrzeugen a. n. g.	
30.91	* Herstellung von Krafträdern	GG
30.92	* Herstellung von Fahrrädern sowie von Behindertenfahrzeugen	GG
30.99	* Herstellung von sonstigen Fahrzeugen a. n. g.	GG



Nr. der WZ 2008	Bezeichnung	Hauptgruppe
31	Herstellung von Möbeln	
31.0	Herstellung von Möbeln	
31.01	Herstellung von Büro- und Ladenmöbeln	GG
31.02	Herstellung von Küchenmöbeln	GG
31.03	Herstellung von Matratzen	GG
31.09	Herstellung von sonstigen Möbeln	GG
32	Herstellung von sonstigen Waren	
32.1	Herstellung von Münzen, Schmuck und ähnlichen Erzeugnissen	
32.11	Herstellung von Münzen	GG
32.12	Herstellung von Schmuck, Gold- und Silberschmiedewaren (ohne Fantasieschmuck)	GG
32.13	Herstellung von Fantasieschmuck	GG
32.2	Herstellung von Musikinstrumenten	
32.20	Herstellung von Musikinstrumenten	GG
32.3	Herstellung von Sportgeräten	
32.30	Herstellung von Sportgeräten	VG
32.4	Herstellung von Spielwaren	
32.40	Herstellung von Spielwaren	VG
32.5	Herstellung von medizinischen und zahnmedizinischen Apparaten und Materialien	
32.50	Herstellung von medizinischen und zahnmedizinischen Apparaten und Materialien	B
32.9	Herstellung von Erzeugnissen a. n. g.	
32.91	Herstellung von Besen und Bürsten	VG
32.99	Herstellung von sonstigen Erzeugnissen a. n. g.	VG
33	Reparatur und Installation von Maschinen und Ausrüstungen	
33.1	Reparatur von Metallerzeugnissen, Maschinen und Ausrüstungen	
33.11	Reparatur von Metallerzeugnissen	B
33.12	Reparatur von Maschinen	B
33.13	Reparatur von elektronischen und optischen Geräten	B
33.14	Reparatur von elektrischen Ausrüstungen	B
33.15	Reparatur und Instandhaltung von Schiffen und Booten und Yachten	B
33.16	Reparatur und Instandhaltung von Luft- und Raumfahrzeugen	B
33.17	Reparatur und Instandhaltung von Fahrzeugen a. n. g.	B
33.19	Reparatur von sonstigen Ausrüstungen	B
33.2	Installation von Maschinen und Ausrüstungen a. n. g.	
33.20	Installation von Maschinen und Ausrüstungen a. n. g.	B

#### Hinweise zur Benutzung der Klassifikation der Wirtschaftszweige, Ausgabe 2008 (WZ 2008 )

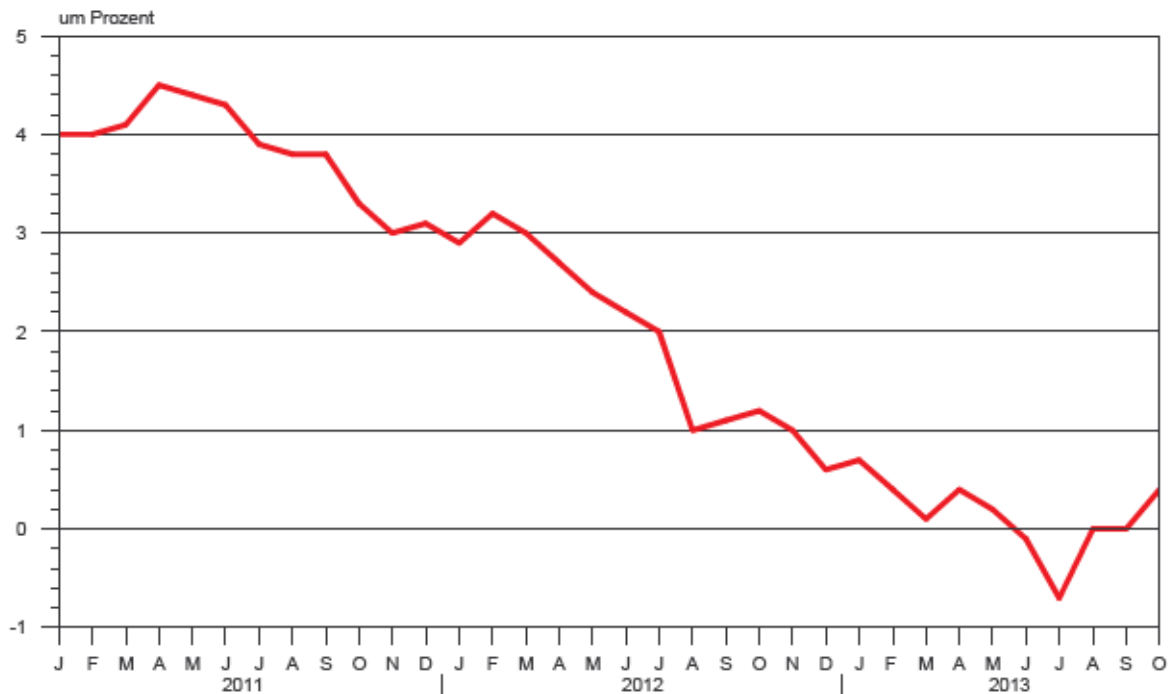
In der ersten Spalte sind die Buchstaben der Abschnitte sowie die Nummern der Abteilungen, Gruppen und Klassen der WZ 2008 angegeben. Die Reihenfolge der Wirtschaftszweige richtet sich nach der WZ 2008. In der zweiten Spalte ist die Bezeichnung des jeweiligen Wirtschaftszweiges angegeben.

In der dritten Spalte ist die Zuordnung der Klassen (Viersteller) der WZ 2008 zu den Hauptgruppen im Verarbeitenden Gewerbe sowie Bergbau und der Gewinnung von Steinen und Erden durch folgende Buchstaben gekennzeichnet:

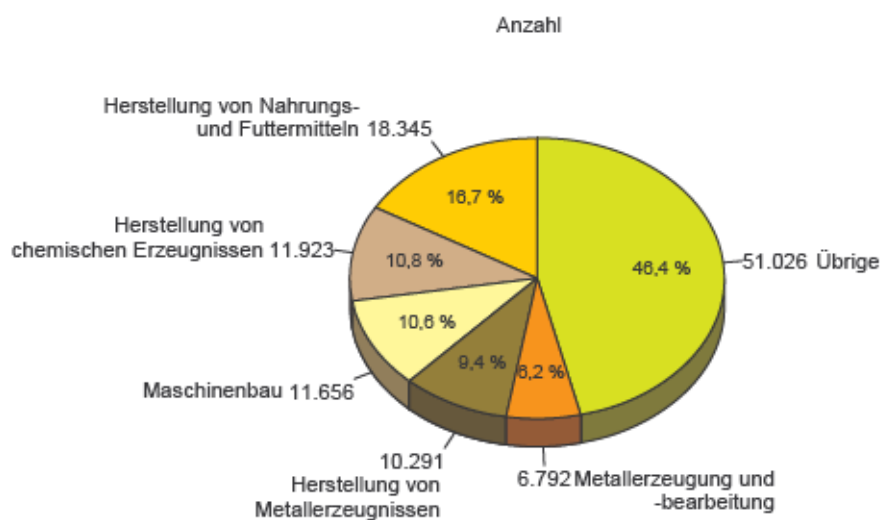
A = Vorleistungsgüterproduzenten, B = Investitionsgüterproduzenten, GG = Gebrauchsgüterproduzenten, VG = Verbrauchsgüterproduzenten, EN = Energie. Aus Geheimhaltungsgründen werden die Hauptgruppen A = Vorleistungsgüterproduzenten und EN = Energie zusammengefasst ausgewiesen.

Angaben zum Auftragseingang müssen nur für die mit einem \* gekennzeichneten Wirtschaftszweige gemeldet werden.

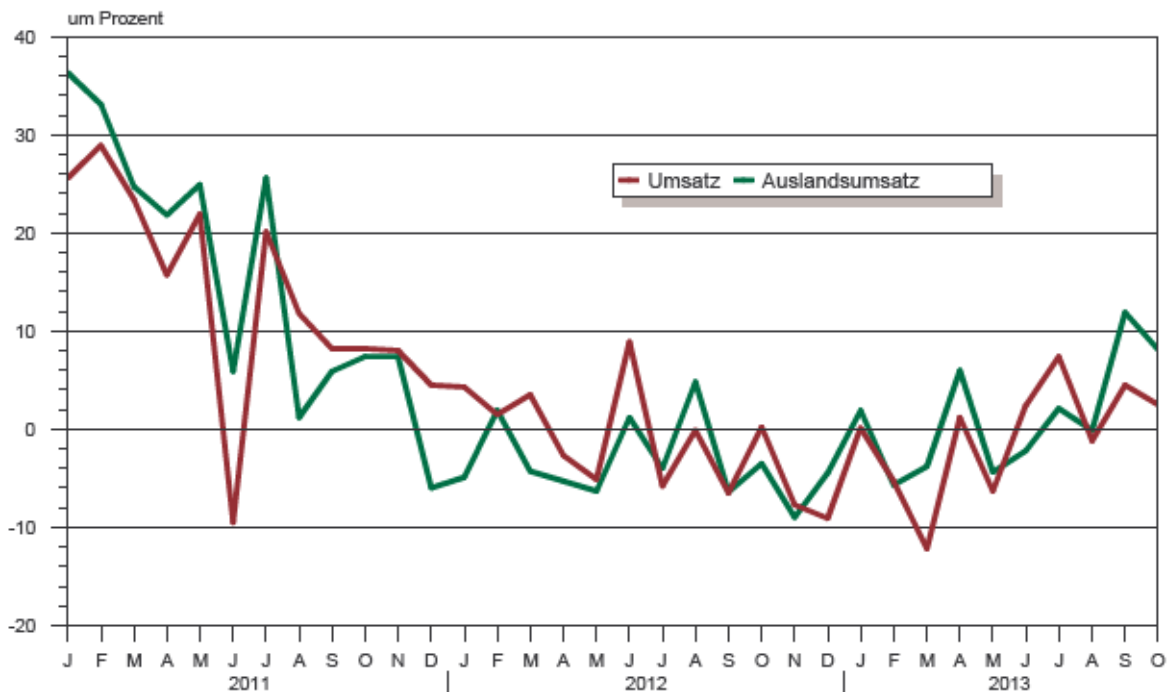
Veränderung der Beschäftigtenzahl gegenüber dem Vorjahr  
im Verarbeitenden Gewerbe sowie im Bergbau  
und der Gewinnung von Steinen und Erden



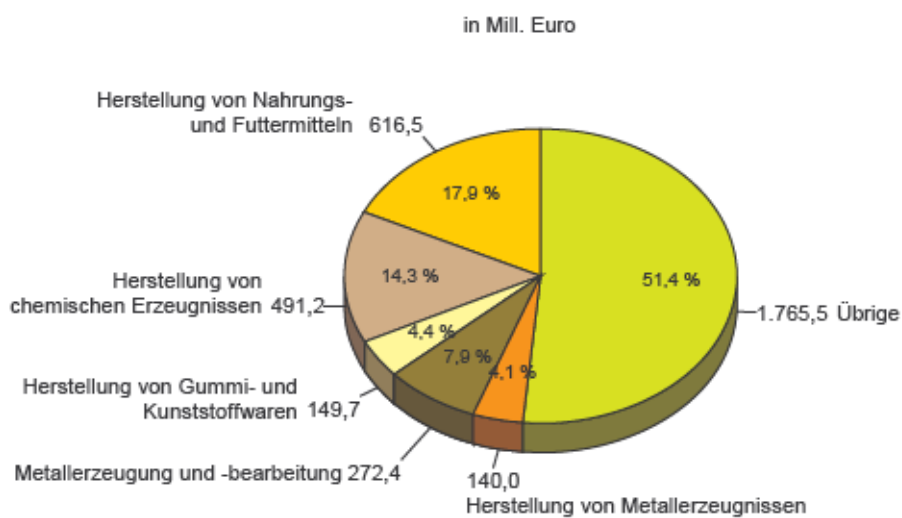
Anteil der Beschäftigten  
in ausgewählten Wirtschaftszweigen  
im Oktober 2013



**Veränderung des Umsatzes und des Auslandsumsatzes gegenüber dem Vorjahr  
im Verarbeitenden Gewerbe sowie im Bergbau  
und der Gewinnung von Steinen und Erden**



**Anteil des Umsatzes  
in ausgewählten Wirtschaftszweigen  
im Oktober 2013**



**1. Ergebnisse der Betriebe<sup>1)</sup> im Verarbeitenden Gewerbe sowie im Bergbau und der Gewinnung von Steinen und Erden Sachsen - Anhalts**
**1.1 Betriebe im Verarbeitenden Gewerbe sowie im Bergbau und der Gewinnung von Steinen und Erden Sachsen-Anhalts - Jahr 2005 bis Oktober 2013**

Jahr Monat	Betriebe <sup>2)</sup> Anzahl	Beschäftigte <sup>2)</sup> insgesamt	Geleistete Arbeitsstunden 1 000	Entgelte <sup>3)</sup> 1 000 EUR	Gesamtumsatz	
					insgesamt	dar. Ausland
2005	591	88 300	148 456	2 397 560	28 571 099	6 630 092
2006	597	90 597	153 463	2 458 972	30 710 889	8 345 895
2007	625	97 278	165 093	2 816 061	34 192 511	9 761 982
2008	654	103 132	174 147	3 039 218	35 530 951	10 579 722
2009	663	103 072	165 509	2 943 791	29 400 099	8 018 946
2010	658	103 141	171 244	3 088 441	34 801 295	9 574 897
2011	668	107 118	179 815	3 319 453	39 334 398	10 940 446
<u>2012</u>	684	109 186	181 825	3 477 621	38 619 002	10 561 719
Januar	684	108 658	15 582	278 894	3 016 790	795 588
Februar	684	109 083	15 773	272 538	3 016 100	854 879
März	684	109 302	16 150	288 468	3 601 348	919 938
April	685	109 238	14 515	283 451	3 178 015	870 186
Mai	685	109 317	14 920	289 362	3 323 173	924 589
Juni	685	109 303	15 459	290 423	3 102 894	928 928
Juli	683	109 214	15 332	284 126	3 184 771	909 735
August	683	109 220	15 188	277 891	3 317 395	903 298
September	683	109 623	14 670	279 595	3 272 580	897 158
Oktober	682	109 542	15 459	302 488	3 352 244	878 868
November	682	109 107	15 771	343 957	3 329 195	874 692
Dezember	682	108 627	13 008	286 428	2 924 499	803 861
<u>2013</u>	...	...	...	...	...	...
Januar	689	109 438	15 594	282 088	3 021 185	810 964
Februar	689	109 542	15 322	276 951	2 857 562	805 869
März	689	109 390	14 861	288 654	3 162 008	884 827
April	692	109 686	15 707	292 223	3 216 872	922 524
Mai	692	109 572	14 914	295 623	3 112 550	884 353
Juni	692	109 242	14 671	297 667	3 177 214	908 467
Juli	686	108 476	15 519	288 327	3 420 634	928 408
August	686	109 262	14 899	284 037	3 278 120	902 610
September	686	109 662	15 159	282 301	3 420 063	1 003 972
Oktober	687	110 033	15 335	307 134	3 435 268	949 764
November	...	...	...	...	...	...
Dezember	...	...	...	...	...	...

<sup>1)</sup> Betriebe mit 50 und mehr tätigen Personen

<sup>2)</sup> bei Jahresangaben im Monatsdurchschnitt

<sup>3)</sup> Bruttolohn- und Bruttogehaltssumme



1.2 Betriebe<sup>1)</sup> im Verarbeitenden Gewerbe Sachsen-Anhalts - Jahr 2005 bis Oktober 2013

Jahr Monat	Betriebe <sup>2)</sup> Anzahl	Beschäftigte <sup>2)</sup> insgesamt	Geleistete Arbeitsstunden 1 000	Entgelte <sup>3)</sup> 1 000 EUR	Gesamtumsatz	
					insgesamt	dar. Ausland
2005	580	83 889	141 484	2 232 932	25 783 589	.
2006	587	86 183	146 554	2 292 952	29 831 710	.
2007	616	93 135	158 666	2 655 175	33 450 128	.
2008	645	98 907	167 515	2 868 431	34 663 336	.
2009	654	98 776	159 032	2 766 397	28 544 980	.
2010	649	98 822	164 340	2 893 819	33 872 430	.
2011	660	104 319	175 464	3 197 498	38 783 669	.
<u>2012</u>	676	106 408	177 689	3 353 060	38 052 300	.
Januar	676	105 859	15 209	269 304	2 973 061	.
Februar	676	106 301	15 410	262 812	2 987 284	.
März	676	106 522	15 767	278 698	3 556 708	.
April	677	106 463	14 185	273 626	3 138 253	.
Mai	677	106 558	14 590	279 027	3 283 420	.
Juni	677	106 550	15 110	280 384	3 081 147	.
Juli	675	106 477	14 992	274 083	3 135 961	.
August	675	106 457	14 853	268 413	3 267 571	.
September	675	106 819	14 330	269 831	3 225 007	.
Oktober	674	106 734	15 104	287 771	3 301 525	.
November	674	106 306	15 409	332 428	3 279 244	.
Dezember	674	105 855	12 730	276 683	2 863 120	.
<u>2013</u>	...	...	...	...	...	...
Januar	680	106 621	15 202	272 680	2 967 240	.
Februar	680	106 723	14 969	267 134	2 801 995	.
März	680	106 570	14 502	278 650	3 110 277	.
April	683	106 848	15 333	281 979	3 173 484	.
Mai	683	106 735	14 577	285 203	3 068 085	.
Juni	683	106 426	14 331	287 703	3 136 780	.
Juli	677	105 690	15 166	278 486	3 369 200	.
August	677	106 481	14 572	274 489	3 236 769	.
September	677	106 841	14 805	272 757	3 376 867	.
Oktober	678	107 218	14 991	293 161	3 388 454	.
November	...	...	...	...	...	...
Dezember	...	...	...	...	...	...

<sup>1)</sup> Betriebe mit 50 und mehr tätigen Personen

<sup>2)</sup> bei Jahresangaben im Monatsdurchschnitt

<sup>3)</sup> Bruttolohn- und Brutto Gehaltssumme

**1.3 Fachliche Betriebsteile, Beschäftigte und Umsatz im Verarbeitenden Gewerbe sowie nach beteiligten**

Systematik- Nummer der WZ 2008	Abschnitt Abteilung Hauptgruppe	Fachliche Betriebs- teile	Beschäftigte insgesamt
		Anzahl	
<b>B</b>	<b>Bergbau und Gewinnung von Steinen und Erden</b>	<b>21</b>	<b>4 098</b>
05	Kohlenbergbau	4	.
06	Gewinnung von Erdöl und Erdgas	1	.
08	Gewinnung v.Steinen u.Erden, sonst.Bergbau	14	2 099
09	Erbringung von Dienstleistungen für den Bergbau und für die Gewinnung von Steinen und Erden	2	.
<b>C</b>	<b>Verarbeitendes Gewerbe</b>	<b>879</b>	<b>103 889</b>
10	Herstellung von Nahrungs- und Futtermitteln	128	18 102
11	Getränkeherstellung	11	1 616
13	Herstellung von Textilien	7	.
16	Herstellung von Holz-, Flecht-, Korb- und Korkwaren (ohne Möbel)	12	1 550
17	Herstellung von Papier,Pappe und Waren daraus	18	2 374
18	Herstellung von Druckerzeugnissen; Vervielfältigung von bespielten Ton-, Bild- und Datenträgern	16	1 621
19	Kokerei und Mineralölverarbeitung	5	1 043
20	Herstellung von chemischen Erzeugnissen	100	10 366
21	Herstellung von pharmazeutischen Erzeugnissen	12	3 850
22	Herstellung von Gummi-und Kunststoffwaren	60	7 277
23	Herstellung von Glas und Glaswaren, Keramik, Verarbeitung von Steinen und Erden	59	6 384
24	Metallerzeugung und -bearbeitung	41	6 652
25	Herstellung von Metallerzeugnissen	137	10 222
26	Herstellung von Datenverarbeitungsgeräten, elektronischen und optischen Erzeugnissen	19	3 087
27	Herstellung von elektrischen Ausrüstungen	29	2 644
28	Maschinenbau	105	12 076
29	Herstellung von Kraftwagen und Kraftwagenteilen	24	3 577
30	Sonstiger Fahrzeugbau	13	2 785
31	Herstellung von Möbeln	12	1 709
32	Herstellung von sonstigen Waren	8	.
33	Reparatur und Installation von Maschinen und Ausrüstungen	63	5 628
	Vorleistungsgüterproduzenten und Energie	427	50 053
	Investitionsgüterproduzenten	279	30 105
	Gebrauchsgüterproduzenten	19	2 663
	Verbrauchsgüterproduzenten	175	25 166
<b>B+C</b>	<b>Verarbeitendes Gewerbe sowie Bergbau und Gewinnung von Steinen und Erden insgesamt</b>	<b>900</b>	<b>107 987</b>

im Bergbau und der Gewinnung von Steinen und Erden Sachsen-Anhalts im Oktober 2013  
Wirtschaftszweigen

Umsatz					Systematik- Nummer der WZ 2008
insgesamt	Inland	Ausland	je Beschäftigten	Anteil Ausland an Gesamt	
1 000 EUR			EUR	%	
41 121	.	.	10 034	.	B
.	.	.	.	.	05
.	.	.	.	.	06
.	.	.	.	.	08
.	.	.	.	.	09
3 220 978	.	.	31 004	.	C
588 973	471 249	97 724	31 431	17,2	10
71 580	.	.	44 282	.	11
.	.	.	.	.	13
45 881	.	.	29 801	.	16
97 057	54 204	42 853	40 883	44,2	17
31 871	.	.	19 861	.	18
.	.	.	.	.	19
482 479	249 361	213 118	44 815	48,1	20
69 739	33 494	38 245	18 114	52,0	21
153 807	107 152	46 655	21 136	30,3	22
134 046	111 658	22 388	20 997	16,7	23
261 497	112 422	149 075	39 311	57,0	24
146 436	116 437	29 999	14 326	20,5	25
72 670	16 757	55 913	23 541	76,9	26
27 910	22 174	5 737	10 556	20,6	27
174 565	94 243	80 322	14 456	48,0	28
71 850	53 777	18 073	20 087	25,2	29
28 831	25 587	3 244	10 352	11,3	30
32 626	27 585	5 041	19 091	15,5	31
.	.	.	.	.	32
51 325	47 825	3 500	9 120	6,8	33
2 083 227	1 445 306	637 921	41 620	30,6	
419 914	298 842	121 072	13 948	28,8	
37 762	31 492	6 270	14 180	16,6	
721 196	576 094	145 102	28 658	20,1	
3 262 099	2 351 735	910 365	30 208	27,9	B+C

**1.4 Betriebe, Beschäftigte, Arbeitsstunden, Entgelte und Umsatz im Verarbeitenden  
nach hauptbeteiligten**

Systematik- Nummer der WZ 2008	Abschnitt Abteilung Gruppe ausgewählte Klassen	Betriebe	Beschäftigte insgesamt	Geleistete Arbeits- stunden	Entgelte
		Anzahl		1 000	1 000 EUR
<b>B</b>	<b>Bergbau und Gewinnung von Steinen und Erden</b>	<b>9</b>	<b>2 815</b>	<b>344</b>	<b>13 973</b>
05	Kohlenbergbau	3	.	.	.
06	Gewinnung von Erdöl und Erdgas	1	.	.	.
08	Gewinnung von Steinen und Erden, sonstiger Bergbau	3	807	109	3 000
09	Erbringung von Dienstleistungen für den Bergbau und für die Gewinnung von Steinen und Erden	2	.	.	.
<b>C</b>	<b>Verarbeitendes Gewerbe</b>	<b>678</b>	<b>107 218</b>	<b>14 991</b>	<b>293 161</b>
10	Herstellung von Nahrungs- und Futtermitteln	103	18 345	2 680	37 214
10.1	Schlachten und Fleischverarbeitung	26	4 478	676	7 459
10.11	Schlachten (ohne Schlachten von Geflügel)	5	.	.	.
10.12	Schlachten von Geflügel	2	.	.	.
10.13	Fleischverarbeitung	19	2 721	402	4 084
10.2	Fischverarbeitung	1	.	.	.
10.3	Obst- und Gemüseverarbeitung	7	1 062	149	2 356
10.31	Kartoffelverarbeitung	2	.	.	.
10.32	Herstellung von Frucht- und Gemüsesäften	1	.	.	.
10.39	Sonstige Verarbeitung von Obst und Gemüse	4	556	78	1 040
10.4	Herstellung von pflanzlichen und tierischen Ölen und Fetten	2	.	.	.
10.41	Herstellung von Ölen und Fetten(ohne Margarine u.ä.Nahrungsfette)	1	.	.	.
10.42	Herstellung von Margarine u. ä. Nahrungsfetten	1	.	.	.
10.5	Milchverarbeitung	7	1 135	172	2 859
10.51	Milchverarbeitung (ohne Herstellung von Speiseeis)	7	1 135	172	2 859
10.6	Mahl- und Schälmlühlen, H.v. Stärke und Stärkeerzeugnissen	7	962	139	2 393
10.61	Mahl- und Schälmlühlen	5	.	.	.
10.62	Herstellung von Stärke und Stärkeerzeugnissen	2	.	.	.
10.7	Herstellung von Back-und Teigwaren	35	7 044	1 040	12 925
10.71	Herstellung von Backwaren (ohne Dauerbackwaren)	32	6 613	973	12 197
10.72	Herstellung von Dauerbackwaren	3	431	67	727
10.8	Herstellung von sonstigen Nahrungsmitteln	16	2 887	398	7 295
10.81	Herstellung von Zucker	3	.	.	.
10.82	Herstellung von Süßwaren (ohne Dauerbackwaren)	6	924	127	1 767
10.83	Verarbeitung von Kaffee und Tee, Herstellung von Kaffee-Ersatz	1	.	.	.
10.84	Herstellung von Würzmitteln und Soßen	1	.	.	.
10.85	Herstellung von Fertiggerichten	5	921	129	1 748
10.9	Herstellung von Futtermitteln	2	.	.	.
10.91	Herstellung von Futtermitteln für Nutztiere	1	.	.	.
10.92	Herstellung von Futtermitteln für sonstige Tiere	1	.	.	.
11	Getränkeherstellung	8	1 797	231	4 790
13	Herstellung von Textilien	5	.	.	.
16	Herstellung von Holz-, Flecht-, Korb- und Korkwaren (ohne Möbel)	10	1 481	194	3 315
17	Herstellung von Papier, Pappe und Waren daraus	16	2 419	343	7 040
18	H. v. Druckerzeugnissen; Vervielfältigung von bespielten Ton-, Bild- und Datenträgern	14	1 660	221	3 959
19	Kokerei und Mineralölverarbeitung	4	1 256	166	4 599





**Noch 1.4 Betriebe, Beschäftigte, Arbeitsstunden, Entgelte und Umsatz im Verarbeitenden  
nach hauptbeteiligten**

Systematik- Nummer der WZ 2008	Abteilung Gruppe ausgewählte Klassen	Betriebe	Beschäftigte insgesamt	Geleistete Arbeits- stunden	Entgelte
		Anzahl		1 000	1 000 EUR
20	Herstellung von chemischen Erzeugnissen	64	11 923	1 672	50 452
20.1	H. v. chem. Grundstoffen, Düngemitteln und Stickstoffverbindungen				
	Kunststoffen in Primärformen u. synth. Kautschuk in Primärformen	37	8 878	1 220	42 345
20.11	Herstellung von Industriegasen	2	.	.	.
20.13	H. v. sonstigen anorganischen Grundstoffen und Chemikalien	7	1 163	146	3 383
20.14	H. v. sonstigen organischen Grundstoffen und Chemikalien	12	2 670	371	14 197
20.15	H. v. Düngemitteln und Stickstoffverbindungen	2	.	.	.
20.16	Herstellung von Kunststoffen in Primärformen	13	1 426	198	4 738
20.17	H. v. synthetischem Kautschuk in Primärformen	1	.	.	.
20.2	H. v. Schädlingsbekämpfung-, Pflanzenschutz- u. Desinfektions- mitteln	2	.	.	.
20.3	H. v. Anstrichmitteln, Druckfarben und Kitten	3	.	.	.
20.4	H. v. Seifen, Wasch-, Reinigungs- und Körperpflegemitteln sowie von Duftstoffen	8	1 017	162	2 434
20.41	H. v. Seifen, Wasch-, Reinigungs- und Poliermitteln	5	546	91	1 435
20.42	H. v. Körperpflegemitteln und Duftstoffen	3	471	71	999
20.5	H. v. sonstigen chemischen Erzeugnissen	14	1 447	211	4 101
20.51	Herstellung von pyrotechnischen Erzeugnissen	3	.	.	.
20.52	Herstellung von Klebstoffen	1	.	.	.
20.59	Herstellung von sonstigen chemischen Erzeugnissen a. n. g.	10	1 002	149	3 013
21	Herstellung von pharmazeutischen Erzeugnissen	9	4 227	541	13 623
22	Herstellung von Gummi- und Gummiwaren,	52	7 443	1 060	17 067
22.1	Herstellung von Gummiwaren	7	1 187	173	2 939
22.19	Herstellung von sonstigen Gummiwaren	7	1 187	173	2 939
22.2	Herstellung von Kunststoffwaren	45	6 256	887	14 129
22.21	H. v. Platten, Folien, Schläuchen und Profilen aus Kunststoffen	16	2 588	361	6 477
22.22	Herstellung von Verpackungsmitteln aus Kunststoffen	4	448	69	999
22.23	Herstellung von Baubedarfsartikeln aus Kunststoffen	9	898	128	2 058
22.29	Herstellung von sonstigen Kunststoffwaren	16	2 322	330	4 596
23	H. v. Glas und Glaswaren, Keramik, Verarbeitung v. Steinen und Erden	47	6 646	961	18 137
23.1	Herstellung von Glas und Glaswaren	11	2 179	303	6 141
23.11	Herstellung von Flachglas	4	1 054	148	2 811
23.12	Veredlung und Bearbeitung von Flachglas	4	436	61	933
23.13	Herstellung von Hohlglas	1	.	.	.
23.14	Herstellung von Glasfasern und Waren daraus	1	.	.	.
23.19	Herstellung, Veredlung und Bearbeitung von sonstigem Glas einschließlich technischer Glaswaren	1	.	.	.
23.2	Herstellung von feuerfesten keramischen Werkstoffen und Waren	1	.	.	.
23.3	Herstellung von keramischen Baumaterialien	5	605	102	1 653
23.31	Herstellung von keramischen Wand- und Bodenfliesen und -platten	2	.	.	.
23.32	Herstellung von Ziegeln und sonstiger Baukeramik	3	.	.	.
23.4	Herstellung von sonst. Porzellan- und keramischen Erzeugnissen	2	.	.	.
23.41	Herstellung von keramischen Haushaltswaren und Ziergegenständen	1	.	.	.
23.42	Herstellung von Sanitärkeramik	1	.	.	.
23.5	Herstellung von Zement, Kalk und gebranntem Gips	4	689	93	2 283
23.51	Herstellung von Zement	2	.	.	.
23.52	Herstellung von Kalk und gebranntem Gips	2	.	.	.
23.6	Herstellung von Erzeugnissen aus Beton, Zement und Gips	18	1 900	284	4 653
23.61	H. v. Erzeugnissen aus Beton, Zement u. Kalksandstein für den Bau	15	1 591	244	3 561
23.64	Herstellung von Mörtel und anderem Beton (Trockenbeton)	1	.	.	.
23.65	Herstellung von Faserzementwaren	2	.	.	.
23.7	Be- und Verarbeitung von Naturwerksteinen u. Natursteinen a. n. g.	3	.	.	.
23.9	H. v. Schleifkörpern und Schleifmitteln auf Unterlage sowie sonstigen Erzeugnissen aus nichtmetallischen Mineralien a. n. g.	3	571	84	1 670
23.99	H. v. sonstigen Erzeugnissen aus nichtmetall. Mineralien a. n. g.	3	571	84	1 670

Gewerbe sowie im Bergbau und der Gewinnung von Steinen und Erden Sachsen-Anhalts im Oktober 2013  
Wirtschaftszweigen

Gesamtumsatz					Umsatz aus Eigenerzeugung		Systematik- Nummer der WZ 2008
insgesamt	Inland	Ausland			insgesamt	dar. Ausland	
		insgesamt	Eurozone	Nicht-Eurozone			
1 000 EUR							
491 237	260 634	230 603	91 487	139 116	448 705	224 805	20
380 162	179 491	200 671	82 649	118 022	356 122	197 088	20.1
.	.	.	.	.	.	.	20.11
36 238	24 756	11 482	2 388	9 094	35 965	11 366	20.13
130 354	51 606	78 748	37 342	41 406	108 446	75 312	20.14
.	.	.	.	.	.	.	20.15
81 922	41 335	40 588	31 387	9 200	81 922	40 588	20.16
.	.	.	.	.	.	.	20.17
.	.	.	.	.	.	.	20.2
.	.	.	.	.	.	.	20.3
27 255	21 818	5 437	2 761	2 676	27 255	5 437	20.4
20 000	.	.	.	.	20 000	.	20.41
7 256	.	.	.	.	7 256	.	20.42
70 481	48 789	21 691	4 631	17 061	54 314	19 548	20.5
.	.	.	.	.	.	.	20.51
.	.	.	.	.	.	.	20.52
63 160	43 442	19 718	3 475	16 243	46 994	17 575	20.59
102 847	60 980	41 867	.	.	54 264	26 543	21
149 674	102 558	47 117	30 651	16 466	146 542	46 572	22
20 383	11 003	9 381	2 533	6 847	19 654	9 113	22.1
20 383	11 003	9 381	2 533	6 847	19 654	9 113	22.19
129 291	91 555	37 736	28 118	9 618	126 889	37 459	22.2
82 576	52 016	30 560	23 702	6 859	82 537	30 560	22.21
14 483	.	.	.	.	14 483	.	22.22
13 240	.	.	.	.	12 164	.	22.23
18 992	14 571	4 420	2 467	1 954	17 705	4 389	22.29
155 358	131 491	23 867	16 958	6 909	143 109	23 012	23
53 297	41 149	12 148	9 027	3 122	48 767	11 416	23.1
41 364	31 593	9 771	.	.	36 942	9 047	23.11
5 619	.	.	.	.	5 610	.	23.12
.	.	.	.	.	.	.	23.13
.	.	.	.	.	.	.	23.14
.	.	.	.	.	.	.	23.19
.	.	.	.	.	.	.	23.2
10 210	6 691	3 519	3 488	31	10 070	3 519	23.3
.	.	.	.	.	.	.	23.31
.	.	.	.	.	.	.	23.32
.	.	.	.	.	.	.	23.4
.	.	.	.	.	.	.	23.41
.	.	.	.	.	.	.	23.42
30 268	.	.	.	.	25 686	.	23.5
.	.	.	.	.	.	.	23.51
.	.	.	.	.	.	.	23.52
26 217	23 790	2 426	1 993	433	24 843	2 384	23.6
19 402	.	.	.	.	18 363	.	23.61
.	.	.	.	.	.	.	23.64
.	.	.	.	.	.	.	23.65
.	.	.	.	.	.	.	23.7
25 379	.	.	.	.	24 422	.	23.9
25 379	.	.	.	.	24 422	.	23.99

**Noch 1.4 Betriebe, Beschäftigte, Arbeitsstunden, Entgelte und Umsatz im Verarbeitenden  
nach hauptbeteiligten**

Systematik- Nummer der WZ 2008	Abteilung Gruppe ausgewählte Klassen	Betriebe	Beschäftigte insgesamt	Geleistete Arbeits- stunden	Entgelte
		Anzahl		1 000	1 000 EUR
24	Metallerzeugung und -bearbeitung	29	6 792	854	20 334
24.1	Erzeugung aus Roheisen, Stahl und Ferrolegierungen	1	.	.	.
24.2	H. v. Stahlrohren, Rohrform-, Rohrverschluss- und Rohrverbindungs- stücken aus Stahl	5	.	.	.
24.3	Sonstige erste Bearbeitung von Eisen und Stahl	1	.	.	.
24.34	Herstellung von kaltgezogenem Draht	1	.	.	.
24.4	Erzeugung und erste Bearbeitung von NE- Metallen	9	2 589	330	8 195
24.42	Erzeugung und erste Bearbeitung von Aluminium	7	.	.	.
24.44	Erzeugung und erste Bearbeitung von Kupfer	2	.	.	.
24.5	Gießereien	13	2 548	310	6 732
24.51	Eisengießereien	4	.	.	.
24.52	Stahlgießereien	2	.	.	.
24.53	Leichtmetallgießereien	7	1 866	228	5 142
25	Herstellung von Metallerzeugnissen	107	10 291	1 485	25 143
25.1	Stahl- und Leichtmetallbau	44	4 503	639	10 787
25.11	Herstellung von Metallkonstruktionen	41	4 170	588	9 936
25.12	Herstellung aus Ausbauelementen aus Metall	3	333	51	831
25.2	Herstellung von Metalltanks und -behältern; Herstellung von Heiz- körpern und -kesseln für Zentralheizungen	5	415	59	807
25.29	Herstellung von Sammelbehältern, Tanks u. ä. Behältern aus Metall	5	415	59	807
25.3	Herstellung von Dampfkesseln (ohne Zentralheizungskessel)	2	.	.	.
25.4	Herstellung von Waffen und Munition	1	.	.	.
25.5	H. v. Schmiede-, Press-, Zieh- und Stanzteilen, gewalzten Ringen und pulvermetallurgischen Erzeugnissen	7	972	141	2 899
25.6	Oberflächenveredlung und Wärmebehandlung, Mechanik, a. n. g.	30	2 406	331	5 677
25.61	Oberflächenveredlung und Wärmebehandlung	12	988	122	2 436
25.62	Mechanik, a. n. g.	18	1 420	209	3 242
25.7	H. v. Schneidwaren, Werkzeugen, Schlössern u. Beschlägen aus unedlen Metallen	3	.	.	.
25.72	Herstellung von Schlössern und Beschlägen aus unedlen Metallen	1	.	.	.
25.73	Herstellung von Werkzeugen	2	.	.	.
25.9	Herstellung von sonstigen Metallwaren	15	1 423	215	3 453
25.91	H. v. Fässern, Trommeln, Dosen, Eimern u. ä. Behältern aus Metall	1	.	.	.
25.92	H. v. Verpackungen u. Verschlüssen aus Eisen, Stahl und NE- Metall	1	.	.	.
25.93	Herstellung von Drahtwaren, Ketten und Federn	5	378	54	888
25.94	Herstellung von Schrauben und Nieten	1	.	.	.
25.99	Herstellung von sonstigen Metallwaren a. n. g.	7	618	91	1 303
26	H. v. Datenverarbeitungsgeräten, elektron. und opt. Erzeugnissen	18	3 089	424	7 863
26.1	Herstellung von elektronischen Bauelementen und Leiterplatten	4	.	.	.
26.11	Herstellung von elektronischen Bauelementen	3	.	.	.
26.12	Herstellung von bestückten Leiterplatten	1	.	.	.
26.3	H. v. Geräten und Einrichtungen der Telekommunikationstechnik	4	.	.	.
26.4	Herstellung von Geräten der Unterhaltungselektronik	1	.	.	.
26.5	H. v. Mess-, Kontroll-, Navigations- u.ä. Instrumenten und Vorrich- tungen; Herstellung von Uhren	9	1 002	134	2 306
26.51	H. v. Mess-, Kontroll-, Navigations- u.ä. Instrumenten und Vorrichtungen	9	1 002	134	2 306
27	Herstellung von elektrischen Ausrüstungen	22	2 808	367	6 493

Gewerbe sowie im Bergbau und der Gewinnung von Steinen und Erden Sachsen-Anhalts im Oktober 2013  
Wirtschaftszweigen

Gesamtumsatz					Umsatz aus Eigenerzeugung		Systematik- Nummer der WZ 2008
insgesamt	Inland	Ausland			insgesamt	dar. Ausland	
		insgesamt	Eurozone	Nicht-Eurozone			
1 000 EUR							
272 398	114 802	157 596	74 298	83 300	270 183	156 814	24
.	.	.	.	.	.	.	24.1
.	.	.	.	.	.	.	24.2
.	.	.	.	.	.	.	24.3
.	.	.	.	.	.	.	24.34
180 241	56 730	103 511	.	.	159 546	102 830	24.4
.	.	.	.	.	.	.	24.42
.	.	.	.	.	.	.	24.44
51 041	26 380	24 661	21 721	2 940	49 578	24 560	24.5
.	.	.	.	.	.	.	24.51
.	.	.	.	.	.	.	24.52
40 165	20 948	19 216	.	.	39 331	19 216	24.53
140 015	117 076	22 939	13 058	9 883	137 516	22 779	25
68 782	65 482	3 300	2 664	636	67 665	3 281	25.1
64 419	.	.	.	.	63 488	.	25.11
4 363	.	.	.	.	4 177	.	25.12
5 200	4 273	927	600	327	4 752	890	25.2
5 200	4 273	927	600	327	4 752	890	25.29
.	.	.	.	.	.	.	25.3
.	.	.	.	.	.	.	25.4
13 841	8 394	5 447	2 108	3 340	13 779	5 447	25.5
24 899	19 613	5 287	4 483	804	24 718	5 213	25.6
11 756	8 197	3 559	.	.	11 655	3 493	25.61
13 144	11 416	1 728	.	.	13 083	1 720	25.62
.	.	.	.	.	.	.	25.7
.	.	.	.	.	.	.	25.72
.	.	.	.	.	.	.	25.73
23 493	16 608	6 885	2 903	3 982	22 816	6 880	25.9
.	.	.	.	.	.	.	25.91
.	.	.	.	.	.	.	25.92
6 299	.	.	.	.	6 067	.	25.93
.	.	.	.	.	.	.	25.94
10 810	8 971	1 839	815	1 025	10 486	1 814	25.99
77 014	16 828	60 186	23 490	36 696	72 306	55 913	26
.	.	.	.	.	.	.	26.1
.	.	.	.	.	.	.	26.11
.	.	.	.	.	.	.	26.12
.	.	.	.	.	.	.	26.3
.	.	.	.	.	.	.	26.4
13 644	6 132	7 511	2 092	5 419	12 980	6 934	26.5
13 644	6 132	7 511	2 092	5 419	12 980	6 934	26.51
29 660	23 813	5 847	2 996	2 851	28 507	5 564	27



**Noch 1.4 Betriebe, Beschäftigte, Arbeitsstunden, Entgelte und Umsatz im Verarbeitenden  
nach hauptbeteiligten**

Systematik- Nummer der WZ 2008	Abteilung Gruppe ausgewählte Klassen Hauptgruppe	Betriebe	Beschäftigte insgesamt	Geleistete Arbeits- stunden	Entgelte
		Anzahl		1 000	1 000 EUR
28	Maschinenbau	79	11 656	1 636	32 604
28.1	Herstellung von nicht wirtschaftszweigspezifischen Maschinen	23	4 459	623	13 209
28.11	H. v. Verbrennungsmotoren und Turbinen (ohne Motoren für Luft- undStraßenfahrzeuge)	8	1 867	257	5 815
28.12	H. v. hydraulischen und pneumatischen Komponenten und Systemen	5	1 089	139	2 693
28.13	Herstellung von Pumpen und Kompressen a. n. g.	4	850	130	3 090
28.14	Herstellung von Armaturen a. n. g.	4	.	.	.
28.15	H. v. Lagern, Getrieben, Zahnrädern und Antriebs-elementen	2	.	.	.
28.2	H. v. sonstigen nicht wirtschaftszweigspezifischen Maschinen	26	3 069	430	8 076
28.21	Herstellung von Öfen und Brennern	3	197	27	357
28.22	Herstellung von Hebezeugen und Fördermitteln	13	1 924	264	5 559
28.25	H. v. kälte- u. lufttechnischen Erzeugn., nicht für den Haushalt	4	500	71	1 119
28.29	H. v. sonst. nicht wirtschaftszweigspezifischen Maschinen a. n. g.	6	448	68	1 041
28.3	Herstellung von land- und forstwirtschaftlichen Maschinen	5	665	83	1 487
28.4	Herstellung von Werkzeugmaschinen	8	1 227	189	3 577
28.41	Herstellung von Werkzeugmaschinen für die Metallbearbeitung	5	1 005	157	3 081
28.49	Herstellung von sonstigen Werkzeugmaschinen	3	222	32	517
28.9	Herstellung von Maschinen für sonstige bestimmte Wirtschaftszweige	17	2 236	311	6 254
28.91	H. v. von Maschinen für die Metallerzeugung,von Walzwerksein- richtungen und Gießmaschinen	2	.	.	.
28.92	Herstellung von Bergwerks-, Bau- und Baustoffmaschinen	2	.	.	.
28.93	H. v. Maschinen für die Nahrungs- und Genussmittelerzeugung und die Tabakverarbeitung	1	.	.	.
28.94	H. v. Maschinen für die Textil- und Bekleidungsherstellung und die Lederverarbeitung	1	.	.	.
28.95	H. v. Maschinen für die Papiererzeugung und -verarbeitung	1	.	.	.
28.99	H. v. Maschinen für sonstige bestimmte Wirtschaftszweige a. n. g.	10	1 352	183	3 688
29	Herstellung von Kraftwagen und Kraftwagenteilen	18	3 756	580	9 710
30	Sonstiger Fahrzeugbau	10	2 688	369	6 539
31	Herstellung von Möbeln	12	1 729	243	3 773
32	Herstellung von sonstigen Waren	7	.	.	.
33	Reparatur und Installation von Maschinen und Ausrüstungen	44	5 794	785	16 624
33.1	Reparatur von Metallerzeugnissen, Maschinen und Ausrüstungen	23	2 793	392	8 219
33.11	Reparatur von Metallerzeugnissen	3	.	.	.
33.12	Reparatur von Maschinen	9	1 140	174	3 304
33.14	Reparatur von elektrischen Ausrüstungen	2	.	.	.
33.17	Reparatur und Instandhaltung von Fahrzeugen a. n. g.	9	1 013	130	2 959
33.2	Installation von Maschinen und Ausrüstungen a.n. g.	21	3 001	393	8 405
	Vorleistungsgüterproduzenten und Energie	313	50 395	6 912	159 132
	Investitionsgüterproduzenten	218	30 225	4 248	81 023
	Gebrauchsgüterproduzenten	16	2 644	389	5 214
	Verbrauchsgüterproduzenten	140	26 769	3 785	61 765
<b>B+C</b>	<b>Verarbeitendes Gewerbe sowie Bergbau und Gewinnung von Steinen und Erden</b>	<b>687</b>	<b>110 033</b>	<b>15 335</b>	<b>307 134</b>

Gewerbe sowie im Bergbau und der Gewinnung von Steinen und Erden Sachsen-Anhalts im Oktober 2013  
Wirtschaftszweigen

Gesamtumsatz					Umsatz aus Eigenerzeugung		Systematik- Nummer der WZ 2008
insgesamt	Inland	Ausland			insgesamt	dar. Ausland	
		insgesamt	Eurozone	Nicht-Eurozone			
1 000 EUR							
170 573	89 071	81 502	29 645	51 857	167 564	80 459	28
72 562	38 016	34 547	14 206	20 341	70 109	33 653	28.1
37 487	14 798	22 689	10 691	11 998	37 429	22 689	28.11
10 736	.	.	.	.	10 736	.	28.12
16 634	.	.	.	.	16 491	.	28.13
.	.	.	.	.	.	.	28.14
.	.	.	.	.	.	.	28.15
38 035	19 930	18 105	5 963	12 142	37 993	18 071	28.2
.	.	.	.	.	.	.	28.21
28 568	13 279	15 289	4 360	10 929	28 526	15 255	28.22
.	.	.	.	.	.	.	28.25
4 874	3 388	1 486	.	.	4 874	1 486	28.29
6 955	2 611	4 344	.	.	6 723	4 316	28.3
23 835	18 916	4 919	.	.	23 835	4 919	28.4
18 305	.	.	.	.	18 305	.	28.41
5 530	.	.	.	.	5 530	.	28.49
29 186	9 599	19 587	6 830	12 758	28 904	19 500	28.9
.	.	.	.	.	.	.	28.91
.	.	.	.	.	.	.	28.92
.	.	.	.	.	.	.	28.93
.	.	.	.	.	.	.	28.94
.	.	.	.	.	.	.	28.95
20 009	6 952	13 056	5 135	7 921	19 767	13 005	28.99
73 713	55 842	17 871	14 868	3 003	73 296	17 767	29
27 493	24 286	3 207	.	.	27 493	3 207	30
34 721	29 680	5 041	4 809	232	32 626	5 041	31
.	.	.	.	.	.	.	32
57 382	53 991	3 392	.	.	56 895	3 283	33
24 545	22 534	2 011	1 362	649	24 262	1 903	33.1
.	.	.	.	.	.	.	33.11
13 827	13 003	824	.	.	13 686	715	33.12
.	.	.	.	.	.	.	33.14
5 375	4 444	931	.	.	5 232	931	33.17
32 837	31 457	1 381	1 352	29	32 633	1 381	33.2
2 161 392	1 497 016	664 376	329 105	335 271	2 083 569	647 772	
422 450	303 538	118 912	54 593	64 320	415 856	117 019	
40 105	33 965	6 140	5 655	485	37 507	6 140	
811 322	650 986	160 336	74 129	86 208	725 168	139 434	
3 435 268	2 485 504	949 764	463482	486 282	3 262 099	910 365	B+C

**1.5 Beschäftigte, Arbeitsstunden, Entgelte und Umsatz in den Betrieben des Verarbeitenden  
im Oktober 2013 nach hauptbeteiligten Wirtschaftszweigen -**

Systematik- Nummer der WZ 2008	Abschnitt Abteilung Hauptgruppe	Beschäftigte insgesamt	
		Anzahl	um %
<b>B</b>	<b>Bergbau und Gewinnung von Steinen und Erden</b>	<b>7</b>	<b>0,2</b>
05	Kohlenbergbau	.	.
06	Gewinnung von Erdöl und Erdgas	.	.
08	Gewinnung v.Steinen u.Erden, sonst.Bergbau	17	2,2
09	Erbringung von Dienstleistungen für den Bergbau und für die Gewinnung von Steinen und Erden	.	.
<b>C</b>	<b>Verarbeitendes Gewerbe</b>	<b>484</b>	<b>0,5</b>
10	Herstellung von Nahrungs- und Futtermitteln	84	0,5
11	Getränkeherstellung	-38	-2,1
13	Herstellung von Textilien	.	.
16	Herstellung von Holz-, Flecht-, Korb- und Korkwaren (ohne Möbel)	115	8,4
17	Herstellung von Papier,Pappe und Waren daraus	139	6,1
18	Herstellung von Druckerzeugnissen; Vervielfältigung von bespielten Ton-, Bild- und Datenträgern	-63	-3,7
19	Kokerei und Mineralölverarbeitung	-8	-0,8
20	Herstellung von chemischen Erzeugnissen	-119	-1,0
21	Herstellung von pharmazeutischen Erzeugnissen	158	3,9
22	Herstellung von Gummi-und Kunststoffwaren	134	1,8
23	Herstellung von Glas und Glaswaren, Keramik, Verarbeitung von Steinen und Erden	243	3,8
24	Metallerzeugung und -bearbeitung	4	0,1
25	Herstellung von Metallerzeugnissen	349	3,5
26	Herstellung von Datenverarbeitungsgeräten, elektronischen und optischen Erzeugnissen	-420	-12,0
27	Herstellung von elektrischen Ausrüstungen	-77	-2,7
28	Maschinenbau	31	0,3
29	Herstellung von Kraftwagen und Kraftwagenteilen	68	1,8
30	Sonstiger Fahrzeugbau	-94	-3,0
31	Herstellung von Möbeln	-26	-1,5
32	Herstellung von sonstigen Waren	.	.
33	Reparatur und Installation von Maschinen und Ausrüstungen	-142	-2,4
	Vorleistungsgüterproduzenten und Energie	-253	-0,5
	Investitionsgüterproduzenten	442	1,5
	Gebrauchsgüterproduzenten	-118	-4,3
	Verbrauchsgüterproduzenten	420	1,6
<b>B+C</b>	<b>Verarbeitendes Gewerbe sowie Bergbau und Gewinnung von Steinen und Erden insgesamt</b>	<b>491</b>	<b>0,4</b>

Gewerbes sowie im Bergbau und der Gewinnung von Steinen und Erden Sachsen-Anhalts  
Veränderung gegenüber dem gleichen Vorjahresmonat

Geleistete Arbeits- stunden	Entgelte	Gesamtumsatz			Umsatz aus Eigenerzeugung		Systematik- Nummer der WZ 2008
		insgesamt	Inland	Ausland	insgesamt	dar. Ausland	
um %							
-3,1	-5,1	-7,7	.	.	-2,0	.	B
.	.	.	.	.	.	.	05
-0,2	9,9	.	.	.	.	.	08
.	.	.	.	.	.	.	09
-0,7	1,9	2,6	.	.	3,5	.	C
1,2	6,9	6,7	5,5	13,1	6,5	10,7	10
-13,3	-3,9	-6,6	.	.	2,6	.	11
.	.	.	.	.	.	.	13
2,1	7,2	4,2	.	.	4,5	.	16
2,8	14,6	4,7	-0,1	10,9	5,4	12,9	17
-2,1	2,1	-12,2	.	.	-11,9	.	18
-0,4	-0,6	.	.	.	.	.	19
-2,8	-1,4	-6,8	-10,3	-2,5	-6,9	-1,4	20
1,4	8,1	0,1	-5,6	9,8	5,5	14,7	21
0,7	3,5	2,4	-0,4	9,2	2,5	9,4	22
1,5	7,2	2,0	2,2	1,1	2,6	1,2	23
-1,3	3,3	-1,8	-7,1	2,5	-2,0	2,6	24
2,5	8,9	-0,1	-0,4	1,5	0,8	1,7	25
-7,9	-32,5	75,0	-12,6	143,0	156,1	254,7	26
-5,9	-1,4	-9,0	-9,6	-8,6	-11,0	-6,6	27
-1,0	1,5	8,8	-8,7	37,7	9,0	38,1	28
5,6	7,6	11,2	4,4	39,1	11,1	38,8	29
-9,0	-5,1	-12,0	-16,0	37,6	-12,0	37,6	30
-2,9	-4,1	-5,0	-6,1	2,1	-4,2	2,1	31
.	.	.	.	.	.	.	32
-6,4	.	-4,6	5,1	-61,4	-4,5	-62,3	33
-1,9	-0,9	1,5	.	5,0	2,4	6,6	
.	3,4	5,1	-1,3	25,9	5,5	25,9	
-5,0	-9,1	-10,5	-13,9	14,4	-6,7	14,4	
0,9	6,8	4,6	3,5	9,4	5,6	8,8	
-0,8	1,5	2,5	0,5	8,1	3,4	9,1	B+C

**1.6 Betriebe, Beschäftigte, Arbeitsstunden, Entgelte und Umsatz im Verarbeitenden  
nach hauptbeteiligten**

Systematik- Nummer der WZ 2008	Abschnitt Abteilung Hauptgruppe	Betriebe	Beschäftigte insgesamt	Geleistete Arbeits- stunden	Entgelte
		Anzahl		1 000	1 000 EUR
<b>B</b>	<b>Bergbau und Gewinnung von Steinen und Erden</b>	<b>9</b>	<b>2 815</b>	<b>3 533</b>	<b>102 763</b>
05	Kohlenbergbau	3	.	.	.
06	Gewinnung von Erdöl und Erdgas	1	.	.	.
08	Gewinnung v.Steinen u.Erden, sonst.Bergbau	3	784	1 085	28 248
09	Erbringung von Dienstleistungen für den Bergbau und für die Gewinnung von Steinen und Erden	2	.	.	.
<b>C</b>	<b>Verarbeitendes Gewerbe</b>	<b>680</b>	<b>106 615</b>	<b>148 449</b>	<b>2 792 241</b>
10	Herstellung von Nahrungs- und Futtermitteln	103	18 121	25 980	344 908
11	Getränkeherstellung	8	1 804	2 358	48 309
13	Herstellung von Textilien	5	.	.	.
16	Herstellung von Holz-, Flecht-, Korb- und Korkwaren (ohne Möbel)	11	1 454	1 859	33 544
17	Herstellung von Papier,Pappe und Waren daraus	16	2 387	3 405	68 830
18	Herstellung von Druckerzeugnissen; Vervielfältigung von bespielten Ton-, Bild- und Datenträgern	14	1 684	2 155	38 026
19	Kokerei und Mineralölverarbeitung	4	1 250	1 633	47 324
20	Herstellung von chemischen Erzeugnissen	64	11 796	16 551	431 150
21	Herstellung von pharmazeutischen Erzeugnissen	9	4 179	5 431	139 605
22	Herstellung von Gummi-und Kunststoffwaren	53	7 397	11 004	166 737
23	Herstellung von Glas und Glaswaren, Keramik, Verarbeitung von Steinen und Erden	47	6 528	9 195	177 214
24	Metallerzeugung und -bearbeitung	29	6 688	8 535	199 188
25	Herstellung von Metallerzeugnissen	108	10 394	14 646	242 164
26	Herstellung von Datenverarbeitungsgeräten, elektronischen und optischen Erzeugnissen	18	3 061	4 158	76 285
27	Herstellung von elektrischen Ausrüstungen	22	2 781	3 679	65 109
28	Maschinenbau	79	11 520	16 112	317 705
29	Herstellung von Kraftwagen und Kraftwagenteilen	18	3 708	5 591	89 802
30	Sonstiger Fahrzeugbau	10	2 930	4 101	69 194
31	Herstellung von Möbeln	12	1 704	2 294	36 409
32	Herstellung von sonstigen Waren	7	.	.	.
33	Reparatur und Installation von Maschinen und Ausrüstungen	45	5 856	7 834	161 859
	Vorteilsgüterproduzenten und Energie	315	50 008	68 997	1 459 822
	Investitionsgüterproduzenten	218	30 073	41 865	787 300
	Gebrauchsgüterproduzenten	16	2 831	4 101	53 892
	Verbrauchsgüterproduzenten	140	26 518	37 014	593 992
<b>B+C</b>	<b>Verarbeitendes Gewerbe sowie Bergbau und Gewinnung von Steinen und Erden insgesamt</b>	<b>689</b>	<b>109 430</b>	<b>151 981</b>	<b>2 895 004</b>

im Bergbau und der Gewinnung von Steinen und Erden Sachsen-Anhalts im Zeitraum Januar bis Oktober 2013  
Wirtschaftszweigen

Gesamtumsatz					Umsatz aus Eigenerzeugung		Systematik- Nummer der WZ 2008
insgesamt	Inland	Ausland			insgesamt	dar. Ausland	
		insgesamt	Eurozone	Nicht-Eurozone			
1 000 EUR							
472 325	.	.	.	.	396 289	.	B
.	.	.	.	.	.	.	05
.	.	.	.	.	.	.	06
.	.	.	.	.	.	.	08
.	.	.	.	.	.	.	09
31 629 151	.	.	.	.	29 918 446	.	C
5 524 004	4 540 724	983 281	571 691	411 590	5 279 149	964 018	10
655 265	.	.	.	.	596 938	.	11
.	.	.	.	.	.	.	13
379 977	.	.	.	.	372 541	.	16
1 051 932	551 146	500 788	228 953	271 833	987 304	450 032	17
309 785	.	.	.	.	301 432	.	18
.	.	.	.	.	.	.	19
4 931 713	2 629 428	2 302 285	979 443	1 322 842	4 518 852	2 192 645	20
1 075 808	611 493	464 115	.	.	543 713	274 856	21
1 492 153	1 005 751	486 403	328 408	157 997	1 453 940	479 987	22
1 335 863	1 126 743	209 120	148 061	61 059	1 245 201	203 245	23
2 654 887	1 194 344	1 460 543	727 927	732 616	2 635 248	1 450 294	24
1 388 605	1 150 647	237 958	133 155	104 803	1 361 132	235 891	25
525 999	176 249	349 750	108 789	240 962	402 155	243 679	26
281 897	220 379	61 518	24 673	36 845	273 428	58 980	27
1 713 326	856 812	856 514	288 926	567 588	1 674 622	845 058	28
634 408	488 411	145 997	118 828	29 169	629 913	145 333	29
339 293	296 217	43 076	.	.	339 293	43 077	30
303 933	258 669	45 265	.	.	283 961	45 264	31
.	.	.	.	.	.	.	32
554 918	522 453	32 465	.	.	548 647	31 301	33
20 156 029	13 998 201	6 157 830	3 113 954	3 043 876	19 272 959	5 869 159	
4 086 452	2 891 170	1 195 283	502 635	692 647	4 007 522	1 176 595	
426 248	357 531	68 715	62 986	5 730	401 983	68 715	
7 432 750	5 852 818	1 579 929	764 784	815 144	6 632 272	1 369 134	
32 101 476	23 099 719	9 001 758	4 444 360	4 557 397	30 314 737	8 483 604	B+C



**1.7 Beschäftigte, Arbeitsstunden, Entgelte und Umsatz in den Betrieben des Verarbeitenden  
im Zeitraum Januar bis Oktober 2013 nach hauptbeteiligten Wirtschaftszweigen**

Systematik- Nummer der WZ 2008	Abschnitt Abteilung Hauptgruppe	Beschäftigte im Monatsdurchschnitt insgesamt		Geleistete Arbeits- stunden	Entgelte
		Anzahl	um %		
<b>B</b>	<b>Bergbau und Gewinnung von Steinen und Erden</b>	<b>39</b>	<b>1,4</b>	<b>1,0</b>	<b>-0,5</b>
05	Kohlenbergbau	-	-	-	-
06	Gewinnung von Erdöl und Erdgas	-	-	-	-
08	Gewinnung v.Steinen u.Erden, sonst.Bergbau	7	0,9	3,7	5,6
09	Erbringung von Dienstleistungen für den Bergbau und für die Gewinnung von Steinen und Erden	-	-	-	-
<b>C</b>	<b>Verarbeitendes Gewerbe</b>	<b>141</b>	<b>0,1</b>	<b>-0,7</b>	<b>1,8</b>
10	Herstellung von Nahrungs- und Futtermitteln	195	1,1	1,1	4,8
11	Getränkeherstellung	-57	-3,1	-5,4	-3,0
13	Herstellung von Textilien	-	-	-	-
16	Herstellung von Holz-, Flecht-, Korb- und Korkwaren (ohne Möbel)	107	7,9	3,2	8,1
17	Herstellung von Papier,Pappe und Waren daraus	131	5,8	0,6	10,7
18	Herstellung von Druckerzeugnissen; Vervielfältigung von bespielten Ton-, Bild- und Datenträgern	-34	-2,0	-2,6	0,5
19	Kokerei und Mineralölverarbeitung	11	0,9	0,2	4,1
20	Herstellung von chemischen Erzeugnissen	-132	-1,1	-1,3	1,6
21	Herstellung von pharmazeutischen Erzeugnissen	209	5,3	4,2	7,6
22	Herstellung von Gummi-und Kunststoffwaren	250	3,5	7,4	4,7
23	Herstellung von Glas und Glaswaren, Keramik, Verarbeitung von Steinen und Erden	161	2,5	3,2	6,5
24	Metallerzeugung und -bearbeitung	5	0,1	-1,6	1,5
25	Herstellung von Metallerzeugnissen	591	6,0	5,6	8,3
26	Herstellung von Datenverarbeitungsgeräten, elektronischen und optischen Erzeugnissen	-1 304	-29,9	-30,4	-37,0
27	Herstellung von elektrischen Ausrüstungen	-87	-2,4	-3,5	-1,3
28	Maschinenbau	69	0,6	-3,6	1,5
29	Herstellung von Kraftwagen und Kraftwagenteilen	-38	-1,0	-1,9	4,7
30	Sonstiger Fahrzeugbau	45	1,6	-2,2	-2,5
31	Herstellung von Möbeln	-13	-0,8	-1,1	-0,5
32	Herstellung von sonstigen Waren	-	-	-	-
33	Reparatur und Installation von Maschinen und Ausrüstungen	-103	-1,7	-4,3	0,8
	Vorteilsgüterproduzenten und Energie	-787	-1,6	-1,5	-0,4
	Investitionsgüterproduzenten	462	1,6	-1,4	2,9
	Gebrauchsgüterproduzenten	-25	-0,9	-0,7	-0,5
	Verbrauchsgüterproduzenten	531	2,0	1,7	5,6
<b>B+C</b>	<b>Verarbeitendes Gewerbe sowie Bergbau und Gewinnung von Steinen und Erden insgesamt</b>	<b>180</b>	<b>0,2</b>	<b>-0,7</b>	<b>1,7</b>

Gewerbes sowie im Bergbau und der Gewinnung von Steinen und Erden Sachsen-Anhalts  
- Veränderung gegenüber dem gleichen Vorjahreszeitraum

Gesamtumsatz					Umsatz aus Eigenerzeugung		Systematik- Nummer der WZ 2008
insgesamt	Inland	Ausland			insgesamt	dar. Ausland	
		insgesamt	Eurozone	Nicht-Eurozone			
um %							
3,7	.	.	.	.	7,1	.	B
.	.	.	.	.	.	.	05
.	.	.	.	.	.	.	06
.	.	.	.	.	.	.	08
.	.	.	.	.	.	.	09
-0,9	.	.	.	.	-0,2	.	C
5,7	4,0	14,1	22,3	4,4	5,6	13,5	10
-9,9	.	.	.	.	-1,9	.	11
.	.	.	.	.	.	.	13
-3,9	.	.	.	.	-3,8	.	16
-0,6	-1,6	0,6	-6,1	7,0	-0,8	.	17
-11,3	.	.	.	.	-10,6	.	18
.	.	.	.	.	.	.	19
-5,8	-8,4	-5,0	-10,1	-0,8	-6,5	-5,8	20
3,5	3,0	4,0	.	.	5,3	6,9	21
0,3	-2,1	5,8	10,7	-3,0	.	5,8	22
3,3	3,5	2,3	5,0	-3,6	4,9	4,0	23
-6,2	-12,1	-0,6	-11,9	13,8	-6,3	-0,9	24
-1,2	-0,5	-4,6	-14,3	11,6	-0,6	-4,6	25
-23,9	-59,8	38,6	15,4	52,5	4,2	43,7	26
-8,9	-11,6	2,3	-4,2	7,1	-9,1	0,4	27
6,6	-6,4	23,9	1,4	39,6	6,4	24,5	28
-4,3	-2,7	-9,4	-5,2	-22,9	-4,3	-9,4	29
-11,6	-14,6	16,6	.	.	-11,6	16,6	30
-4,5	-3,9	-8,1	.	.	-4,7	-8,1	31
.	.	.	.	.	.	.	32
-0,1	2,9	-32,3	.	.	0,1	-33,0	33
-2,7	-2,7	-2,7	-7,9	3,1	-2,0	-3,5	
2,1	-2,3	14,4	-3,6	32,5	2,3	14,8	
-7,6	-8,1	-4,4	-4,8	-0,7	-6,9	-4,4	
3,5	1,9	10,0	14,7	6,0	4,7	11,2	
-0,8	-1,6	1,3	-4,1	7,3	-0,1	0,9	B+C

**1.8 Ausgewählte Berechnungskennziffern in Betrieben im Verarbeitenden Gewerbe  
nach hauptbeteiligten**

Systematik- Nummer der WZ 2008	Abschnitt Abteilung Hauptgruppe	Beschäftigte je Betrieb	Geleistete Arbeitsstunden je Beschäftigten	Entgelte je geleisteter Arbeitsstunde
		Anzahl	h	EUR
<b>B</b>	<b>Bergbau und Gewinnung von Steinen und Erden</b>	<b>313</b>	<b>122</b>	<b>41</b>
05	Kohlenbergbau	.	.	.
06	Gewinnung von Erdöl und Erdgas	.	.	.
08	Gewinnung v.Steinen u.Erden, sonst.Bergbau	269	135	28
09	Erbringung von Dienstleistungen für den Bergbau und für die Gewinnung von Steinen und Erden	.	.	.
<b>C</b>	<b>Verarbeitendes Gewerbe</b>	<b>158</b>	<b>140</b>	<b>20</b>
10	Herstellung von Nahrungs- und Futtermitteln	178	146	14
11	Getränkeherstellung	225	129	21
13	Herstellung von Textilien	.	.	.
16	Herstellung von Holz-, Flecht-, Korb- und Korkwaren (ohne Möbel)	148	131	17
17	Herstellung von Papier,Pappe und Waren daraus	151	142	21
18	Herstellung von Druckerzeugnissen; Vervielfältigung von bespielten Ton-, Bild- und Datenträgern	119	133	18
19	Kokerei und Mineralölverarbeitung	314	132	28
20	Herstellung von chemischen Erzeugnissen	186	140	30
21	Herstellung von pharmazeutischen Erzeugnissen	470	128	25
22	Herstellung von Gummi-und Kunststoffwaren	143	142	16
23	Herstellung von Glas und Glaswaren, Keramik, Verarbeitung von Steinen und Erden	141	145	19
24	Metallerzeugung und -bearbeitung	234	126	24
25	Herstellung von Metallerzeugnissen	96	142	17
26	Herstellung von Datenverarbeitungsgeräten, elektronischen und optischen Erzeugnissen	172	137	19
27	Herstellung von elektrischen Ausrüstungen	128	131	18
28	Maschinenbau	148	140	20
29	Herstellung von Kraftwagen und Kraftwagenteilen	209	154	17
30	Sonstiger Fahrzeugbau	269	137	18
31	Herstellung von Möbeln	144	141	16
32	Herstellung von sonstigen Waren	.	.	.
33	Reparatur und Installation von Maschinen und Ausrüstungen	132	135	21
	Vorleistungsgüterproduzenten und Energie	161	137	23
	Investitionsgüterproduzenten	139	141	19
	Gebrauchsgüterproduzenten	165	147	13
	Verbrauchsgüterproduzenten	191	141	16
<b>B+C</b>	<b>Verarbeitendes Gewerbe sowie Bergbau und Gewinnung von Steinen und Erden insgesamt</b>	<b>160</b>	<b>139</b>	<b>20</b>

sowie im Bergbau und der Gewinnung von Steinen und Erden Sachsen-Anhalts im Oktober 2013

## Wirtschaftszweigen

Entgelte je Beschäftigten	Gesamtumsatz je Beschäftigten	Umsatz aus Eigenerzeugung je Beschäftigten	Anteile Entgelte an Gesamtumsatz	Anteile Auslandsumsatz an Gesamtumsatz	Umsatz je geleisteter Arbeitsstunde	Systematik-Nummer der WZ 2008
EUR			%		EUR	
4 964	16 630	15 082	30	.	136	B
.	.	.	.	.	.	05
.	.	.	.	.	.	06
3 717	.	.	.	.	.	08
.	.	.	.	.	.	09
2 734	31 603	30 601	9	.	226	C
2 029	33 805	31 937	6	17	230	10
2 665	38 662	40 937	7	.	285	11
.	.	.	.	.	.	13
2 238	30 253	30 479	7	.	230	16
2 910	42 466	40 600	7	46	300	17
2 385	19 585	19 847	12	.	147	18
3 662	.	.	.	.	.	19
4 231	41 201	38 622	10	47	294	20
3 223	24 331	14 899	13	41	190	21
2 293	20 109	20 044	11	31	141	22
2 729	23 376	21 713	12	15	162	23
2 994	40 106	39 998	7	58	319	24
2 443	13 606	13 457	18	16	96	25
2 545	24 932	23 653	10	78	182	26
2 312	10 563	10 221	22	20	81	27
2 797	14 634	14 518	19	48	104	28
2 585	19 625	19 556	13	24	127	29
2 433	10 228	10 228	24	12	74	30
2 182	20 082	19 091	11	15	143	31
.	.	.	.	.	.	32
2 869	9 904	9 922	29	6	73	33
3 158	42 889	41 963	7	31	313	
2 681	13 977	13 883	19	28	99	
1 972	15 168	14 376	13	15	103	
2 307	30 308	28 140	8	20	214	
2 791	31 220	30 208	9	28	224	B+C

**1.9 Auslandsumsatz nach Euro- und Nicht-Eurozone in Betrieben des Verarbeitenden Gewerbes sowie im Bergbau und der Gewinnung von Steinen und Erden Sachsens-Anhalts im Oktober 2013 nach hauptbeteiligten Wirtschaftszweigen  
- Veränderung gegenüber dem Vorjahresmonat**

Systematik- Nummer der WZ 2008	Abschnitt Abteilung Hauptgruppe	Auslandsumsatz		
		insgesamt	Eurozone	Nicht-Eurozone
		um %		
<b>B</b>	<b>Bergbau und Gewinnung von Steinen und Erden</b>	.	.	.
05	Kohlenbergbau	.	.	.
06	Gewinnung von Erdöl und Erdgas	.	.	.
08	Gewinnung v.Steinen u.Erden, sonst.Bergbau	.	.	.
09	Erbringung von Dienstleistungen für den Bergbau und Gewinnung von Steinen und Erden	.	.	.
<b>C</b>	<b>Verarbeitendes Gewerbe</b>	.	.	.
10	Herstellung von Nahrungs- und Futtermitteln	13,1	21,4	4,6
11	Getränkeherstellung	.	.	.
13	Herstellung von Textilien	.	.	.
16	Herstellung von Holz-, Flecht-, Korb- und Korkwaren (ohne Möbel)	.	.	.
17	Herstellung von Papier,Pappe und Waren daraus	10,9	-6,9	30,8
18	Herstellung von Druckerzeugnissen; Vervielfältigung von bespielten Ton-, Bild- und Datenträgern	.	.	.
19	Kokerei und Mineralölverarbeitung	.	.	.
20	Herstellung von chemischen Erzeugnissen	-2,5	-16,2	9,3
21	Herstellung von pharmazeutischen Erzeugnissen	9,8	.	.
22	Herstellung von Gummi-und Kunststoffwaren	9,2	10,1	7,6
23	Herstellung von Glas und Glaswaren, Keramik, Verarbeitung von Steinen und Erden	1,1	7,8	-12,0
24	Metallerzeugung und -bearbeitung	2,5	-6,2	11,7
25	Herstellung von Metallerzeugnissen	1,5	16,5	-13,2
26	Herstellung von Datenverarbeitungsgeräten, elektronischen und optischen Erzeugnissen	143,0	142,2	143,5
27	Herstellung von elektrischen Ausrüstungen	-8,8	20,7	-24,5
28	Maschinenbau	37,7	7,5	64,0
29	Herstellung von Kraftwagen und Kraftwagenteilen	39,1	44,8	16,4
30	Sonstiger Fahrzeugbau	37,6	.	.
31	Herstellung von Möbeln	2,1	.	.
32	Herstellung von sonstigen Waren	.	.	.
33	Reparatur und Installation von Maschinen und Ausrüstungen	-81,4	.	.
	Vorleistungsgüterproduzenten und Energie	5,0	-1,8	12,5
	Investitionsgüterproduzenten	25,9	7,3	47,7
	Gebrauchsgüterproduzenten	14,4	15,7	1,0
	Verbrauchsgüterproduzenten	9,4	7,8	10,8
<b>B+C</b>	<b>Verarbeitendes Gewerbe sowie Bergbau und Gewinnung von Steinen und Erden insgesamt</b>	<b>8,1</b>	<b>0,9</b>	<b>15,9</b>

## **Ergebnisse nach Kreisen**



## 2. Betriebe im Verarbeitenden Gewerbe sowie im Bergbau und der Gewinnung von Steinen und Erden

Lfd. Nr.	Kreisfreie Stadt Landkreis Land	Betriebe	Beschäftigte insgesamt	Geleistete Arbeitsstunden	Entgelte
		Anzahl		1 000	1 000 EUR
1	Dessau, Stadt	24	4 669	630	12 178
2	Halle (Saale), Stadt	22	3 228	465	9 081
3	Magdeburg, Stadt	41	6 799	915	17 772
4	Altmarkkreis Salzwedel	28	4 601	633	11 752
5	Anhalt-Bitterfeld	77	12 372	1 739	32 444
6	Börde	65	12 554	1 755	35 875
7	Burgenlandkreis	57	9 028	1 233	27 656
8	Harz	77	11 583	1 557	31 596
9	Jerichower Land	39	4 177	623	9 962
10	Mansfeld-Südharz	38	6 575	912	14 853
11	Saalekreis	67	10 738	1 523	38 816
12	Salzlandkreis	81	12 407	1 771	33 039
13	Stendal	22	4 014	552	8 682
14	Wittenberg	49	7 288	1 027	23 429
15	<b>Sachsen-Anhalt</b>	<b>687</b>	<b>110 033</b>	<b>15 335</b>	<b>307 134</b>

## Sachsen-Anhalts im Oktober 2013 nach kreisfreien Städten und Landkreisen

Gesamtumsatz					Lfd. Nr.
insgesamt	Inland	Ausland			
		insgesamt	Eurozone	Nicht-Eurozone	
1 000 EUR					
58 608	48 596	10 010	.	.	1
49 647	27 893	21 755	11 597	10 158	2
118 710	89 510	29 201	11 614	17 587	3
81 278	61 091	20 185	11 679	8 506	4
285 426	159 552	125 873	67 121	58 753	5
325 826	204 837	120 990	33 436	87 553	6
415 179	348 080	67 099	30 921	36 178	7
207 490	131 865	75 625	38 618	37 007	8
97 068	79 378	17 690	8 391	9 299	9
159 895	82 801	77 094	47 903	29 191	10
1 018 739	839 438	179 301	106 830	72 471	11
302 403	189 572	112 832	44 462	68 370	12
91 331	66 911	24 420	.	.	13
225 671	157 981	67 690	34 430	33 260	14
3 435 268	2 485 504	949 764	463 482	486 282	15

# Veröffentlichungen <sup>1)</sup> im Statistischen Landesamt Sachsen-Anhalt

Im Monat Januar 2014 erschienen:

Bestell-Nr.	Kennziffer/ Periodizität	Titel	Preis (in EUR)
1 Z 0 03	Z	Statistisches Monatsheft 1/14	5,50
2 V 0 01	V	Amtliches Verzeichnis der Landesbehörden - Stand: 01.12.2013 -	5,50
2 V 0 07 <sup>2)</sup>	V	Verzeichnis Allgemeinbildende Schulen - Stand: September 2013 -	11,00
3 A 1 02	A I - hj-1/13	Bevölkerung der Gemeinden - Stand: 30.06.2013 - (auf Basis des Zensus vom 9. Mai 2011)	3,50
3 A 6 02	A VI - j/12	Sozialversicherungspflichtig Beschäftigte - 31.12.2009 bis 31.12.2012 -	8,00
3 C 3 05	C III - m-10/13	Schlachtungen und Geflügel - Oktober 2013 -	1,50
3 C 3 05	C III - m-11/13	Schlachtungen und Geflügel - November 2013 -	1,50
3 E 1 02	E I - m-7/13	Beschäftigte, Umsatz im Verarbeitenden Gewerbe sowie im Bergbau und der Gewinnung von Steinen und Erden - Juli 2013 - Vorläufige Ergebnisse Betriebe mit 50 und mehr tätigen Personen	5,00
3 E 1 02	E I - m-8/13	Beschäftigte, Umsatz im Verarbeitenden Gewerbe sowie im Bergbau und der Gewinnung von Steinen und Erden - August 2013 - Vorläufige Ergebnisse Betriebe mit 50 und mehr tätigen Personen	5,00
3 E 1 02	E I - m-9/13	Beschäftigte, Umsatz im Verarbeitenden Gewerbe sowie im Bergbau und der Gewinnung von Steinen und Erden - September 2013 - Vorläufige Ergebnisse Betriebe mit 50 und mehr tätigen Personen	5,00
3 E 1 09	E I - vj-2/13	Produktion ausgewählter Erzeugnisse im Verarbeitenden Gewerbe sowie im Bergbau und der Gewinnung von Steinen und Erden - II. Quartal 2013	2,50
3 E 2 01	E II, E III - m-9/13	Umsatz, Tätige Personen, Auftragseingang und Auftragsbestand im Baugewerbe September 2013	2,50
3 E 2 01	E II - m-10/13	Umsatz, Tätige Personen, Auftragseingang und Auftragsbestand im Baugewerbe Oktober 2013	2,50
3 E 3 02	E III - j/13	Ergebnisse der Jährlichen Erhebung im Ausbaugewerbe Juni 2013; 2. Vierteljahr 2013	2,50
3 E 4 04	E IV - j/11	Tätige Personen, Umsatz und Investitionen der Unternehmen in den Bereichen Energie, Wasser, Abfall und Umwelt - 2011 -	4,00
3 G 1 01	G I - m-9/13	Entwicklung von Umsatz und Beschäftigten im Einzelhandel - September 2013 -	2,00
3 G 1 01	G I - m-10/13	Entwicklung von Umsatz und Beschäftigten im Einzelhandel - Oktober 2013 -	2,00
3 G 4 01	G IV - m-9/13	Gäste und Übernachtungen im Reiseverkehr, Beherbergungskapazität August 2013, Januar bis August 2013 - Vorläufige Ergebnisse -	6,00
3 G 4 01	G IV - m-9/13	Gäste und Übernachtungen im Reiseverkehr, Beherbergungskapazität September 2013, Januar bis September 2013 - Vorläufige Ergebnisse -	6,00
3 G 4 02	G IV - m-9/13	Entwicklung von Umsatz und Beschäftigten im Gastgewerbe - September 2013 -	1,50
3 G 4 02	G IV - m-10/13	Entwicklung von Umsatz und Beschäftigten im Gastgewerbe - Oktober 2013 -	1,50
3 E 4 01	E IV - j/12	Energie- und Wasserversorgung - Jahr 2012 -	4,50
3 H 1 01	H I - m-8/13	Straßenverkehrsunfälle - August 2013 - Vorläufige Ergebnisse	6,00
3 H 1 01	H I - m-9/13	Straßenverkehrsunfälle - September 2013 - Vorläufige Ergebnisse	6,00
3 H 1 05	H I - vj-3/13	Fahrgäste und Beförderungsleistungen im Schienennahverkehr und im gewerblichen Omnibusverkehr - III. Quartal 2013 -	1,50
3 H 1 08	H I - j/12	Personenbeförderung im Nahverkehr auf Schienen und Straßen sowie Fernverkehr mit Omnibussen - 2012 -	2,50
3 H 2 01	H II - m-8/12	Binnenschifffahrt - August 2013 -	4,00
3 H 2 01	H II - m-9/12	Binnenschifffahrt - September 2013 -	4,00
3 L 2 03	L II - j/12	Realsteuervergleich - Jahr 2012 - Realsteuern und kommunale Steuerbeteiligung -	12,00
3 L 3 02	L III - j/12	Personal im öffentlichen Dienst - Stand: 30.06.2012 -	6,50
3 P 1 03	P I - j/11	Bruttoanlageinvestitionen - 2009 - 2011 - Stand: August 2013	2,50
3 P 1 05	P I - j/11	Primäreinkommen und Verfügbares Einkommen der privaten Haushalte in den kreisfreien Städten und Landkreisen - 2000 bis 2011; Stand: Frühjahr 2013 -	3,50

1) Veröffentlichung als PDF-Datei kostenfrei erhältlich - bei Bestellung bitte die erste Stelle der Bestellnummer durch eine „6“ ersetzen  
2) zum gleichen Preis als PDF-Datei erhältlich - bei Bestellung bitte die erste Stelle der Bestellnummer durch eine „6“ ersetzen