


STATISTISCHE BERICHTE

E II
m-11/13



Produzierendes Gewerbe, Handwerk

Umsatz, Tätige Personen, Auftragseingang und Auftragsbestand im Baugewerbe

November 2013

Bestellnummer:
3E201



SACHSEN-ANHALT

Statistisches Landesamt

Herausgabemonat: Februar 2014

Zu beziehen durch das

Statistische Landesamt Sachsen-Anhalt
Dezernat Öffentlichkeitsarbeit
Postfach 20 11 56
06012 Halle (Saale)

Preis: 2,50 EUR (kostenfrei als PDF-Datei verfügbar - Bestellnummer: 6E201)

Inhaltliche Verantwortung:

Dezernat: Verarbeitendes Gewerbe, Handwerk , Baugewerbe, Bautätigkeit
Herr Streufert
Telefon: (0345) 2318-303

Auskünfte erhalten Sie unter:

Telefon: (0345) 2318-777
Telefon: (0345) 2318-715
Telefon: (0345) 2318-716

Telefax: (0345) 2318-913
Internet: <http://www.statistik.sachsen-anhalt.de>
E-Mail: info@stala.mi.sachsen-anhalt.de

Vertrieb:

Telefon: (0345) 2318-718
E-Mail: shop@stala.mi.sachsen-anhalt.de

Druck: Statistisches Landesamt Sachsen-Anhalt

© Statistisches Landesamt Sachsen-Anhalt, Halle (Saale), 2014

Auszugsweise Vervielfältigung und Verbreitung mit Quellenangabe gestattet.

Bibliothek und Besucherdienst (Merseburger Straße 2):

Montag bis Freitag: 8.00 Uhr bis 12.00 Uhr - möglichst nach Vereinbarung

Telefon: (0345) 2318-714
E-Mail: bibliothek@stala.mi.sachsen-anhalt.de

Statistischer Bericht

Umsatz, Tätige Personen, Auftragseingang
und Auftragsbestand im Bauhauptgewerbe

November 2013

Land Sachsen-Anhalt

Inhaltsverzeichnis

	Seite
Vorbemerkungen	3
Grafiken	5
1. Bauhauptgewerbe	6
1.1 Tätige Personen, Entgeltsumme, geleistete Arbeitsstunden sowie baugewerblicher Umsatz (hochgerechnete Ergebnisse für alle Betriebe)	6
1.2 Betriebe, Tätige Personen, Entgeltsumme, geleistete Arbeitsstunden sowie baugewerblicher Umsatz (Betriebe mit 20 Beschäftigten und mehr)	7
1.3 Betriebe, Tätige Personen, Entgeltsumme, geleistete Arbeitsstunden sowie Umsatz nach Wirtschaftszweigen im Berichtszeitraum Januar bis November 2013	8
1.4 Betriebe , Tätige Personen , Entgeltsumme, geleistete Arbeitsstunden sowie baugewerblicher Umsatz nach Kreisen im Monat November 2013	9
1.5 Wertindex der Auftragseingänge (Jahr 2010 = 100)	10
1.6 Wertindex des Auftragsbestandes (Jahr 2010 = 100)	10
1.7 Wertindex der Auftragseingänge (Jahr 2010 = 100) - Fortschreibung -	11

Vorbemerkungen

Im Monatsbericht für Betriebe im Bauhauptgewerbe (einschließlich Baunebengewerbe) bzw. im Vierteljahresbericht für Betriebe im Ausbaugewerbe (einschließlich Bauträger) werden die Ergebnisse der Betriebe im Baugewerbe erfasst. Es werden die Betriebe von Unternehmen des Baugewerbes mit im Allgemeinen 20 und mehr tätigen Personen, Betriebe anderer Wirtschaftsbereiche mit 20 und mehr tätigen Personen sowie alle Arbeitsgemeinschaften des Baugewerbes (Argen) unabhängig von der Beschäftigtenzahl einbezogen.

Im Jahr 2008 wurde die Wirtschaftszweigklassifikation 2003 (WZ2003) durch die neue WZ 2008 ersetzt. Für die Bauberichterstattungen gilt die neue Klassifikation ab dem Berichtsjahr 2009. Die Zuordnung der Betriebe zu Wirtschaftszweigen ist Grundlage zahlreicher Wirtschaftsdaten und ermöglicht Vergleiche auch auf internationaler Ebene. Deshalb müssen diese Klassifikationen in gewissen zeitlichen Abständen den geänderten wirtschaftlichen und gesellschaftlichen Verhältnissen angepasst werden. In der WZ2008 hat sich die Gliederung des Baugewerbes deutlich geändert, außerdem sind die Bauträger dazugekommen. Die Begriffe Bauhauptgewerbe und Ausbaugewerbe sollen aber erhalten bleiben. Die Bauträger werden dem Ausbaugewerbe zugeordnet und separat ausgewiesen.

Zum **Bauhauptgewerbe** gehören wirtschaftliche Einheiten, deren Tätigkeit darin besteht, Hochbauten zu errichten (einschließlich Fertigteilbauten), Tiefbauarbeiten auszuführen oder bestimmte Spezialbauarbeiten vorzunehmen. Entsprechend der WZ 2008 werden dem Bauhauptgewerbe die Zweige

- 41.2 - Bau von Gebäuden
- 42.1 - Bau v. Straßen u. Bahnverkehrsstrecken
- 42.2 - Leitungstiefbau u. Kläranlagenbau
- 42.9 - Sonstiger Tiefbau
- 43.1 - Vorbereitende Baustellenarbeiten
- 43.9 - Sonstige spezialisierte Bautätigkeiten zugeordnet.

Das **Ausbaugewerbe und Bauträger** fasst verschiedene Wirtschaftszweige zusammen, die im Wesentlichen Einheiten enthalten, die überwiegend Ausbauarbeiten und entsprechende Reparatur- und Unterhaltungsarbeiten vornehmen. Es setzt sich aus den Zweigen

- 41.1 - Erschließ. v. Grundstücken, Bauträger
- 43.2 - Bauinstallation
- 43.3 - Sonstiger Ausbau zusammen.

Durch diese Abgrenzung der Wirtschaftszweige bleiben die Bereiche Bauhauptgewerbe und Ausbaugewerbe in ihrer Gesamtheit vergleichbar.

Hinweis: Aus der Ergänzungserhebung im Bauhauptgewerbe vom Juni 2013 wurde der neue Auskunftspflichtigenkreis ab Oktober für den Monatsbericht im Bauhauptgewerbe nach den bundesweit einheitlich geltenden methodischen Regelungen bestimmt. Wegen der Umstellung des Monatsberichts im Ausbaugewerbe auf die vierteljährliche Periodizität erfolgt die Berichts-kreisänderung aufgrund der Jahreserhebung im Ausbaugewerbe (Betriebe von Unternehmen mit 10 und mehr Beschäftigten) vom Juni 2013 erst zum Jahreswechsel.

Es gelten folgende Definitionen:

Tätige Personen

Als Tätige Personen gelten alle im Betrieb Beschäftigten, die in einem arbeitsrechtlichen Verhältnis zum Unternehmen bzw. Betrieb stehen (Angestellte, Arbeiter, Auszubildende), die im Unternehmen bzw. Betrieb tätigen Inhaber und Mitinhaber sowie die unbezahlt mithelfenden Familienangehörigen, soweit diese Familienangehörigen mindestens 55 Stunden im Monat im Unternehmen bzw. Betrieb tätig sind.

Entgelte

Es wird die Summe der lohnsteuerpflichtigen Bruttobezüge (Bar- und Sachbezüge) angegeben. Dies versteht sich ohne Arbeitgeberanteile, ohne Beiträge zu Sozialkassen des Baugewerbes, ohne Winterbauumlage, ohne Aufwendungen für betriebliche Alters-, Invaliditäts- und Hinterbliebenenversorgung, ohne Vorruhestandsgelder und ohne Kurzarbeitergeld. Den Entgelten sind auch die Bezüge von Gesellschaftern, Vorstandsmitgliedern und anderen leitenden Kräften zuzurechnen, soweit sie steuerlich als Einkünfte aus nichtselbständiger Arbeit anzusehen sind.

Geleistete Arbeitsstunden

Alle von Inhabern, Angestellten, Arbeitern und Auszubildenden auf Baustellen und Bauhöfen tatsächlich geleisteten (nicht die bezahlten) Arbeitsstunden ohne Stunden für Bürotätigkeit.

Umsatz (ohne Umsatzsteuer)

Als Umsatz gelten die dem Finanzamt für die Umsatzsteuer zu meldenden steuerbaren Beträge im Bundesgebiet einschließlich Nachunternehmertätigkeit und Vergabe von Teilleistungen an Nachunternehmer. Dazu zählen auch Anzahlungen für Teilleistungen oder Vorauszahlungen vor Ausführung der entsprechenden Lieferung oder Leistungen ab 5 000 Euro. Der Gesamtumsatz enthält außer dem baugewerblichen Umsatz die Handels- und sonstigen Umsätze.

Abkürzungen

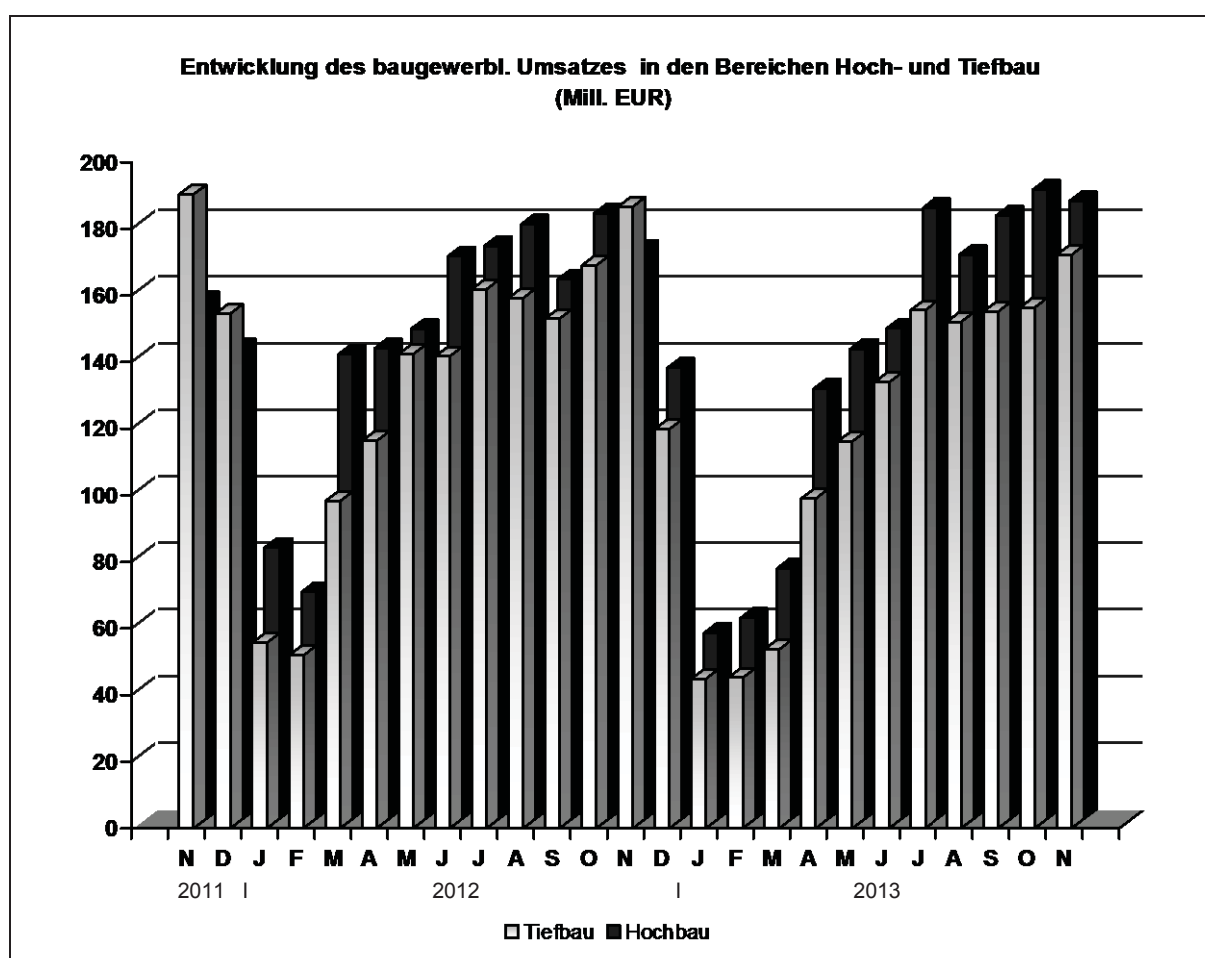
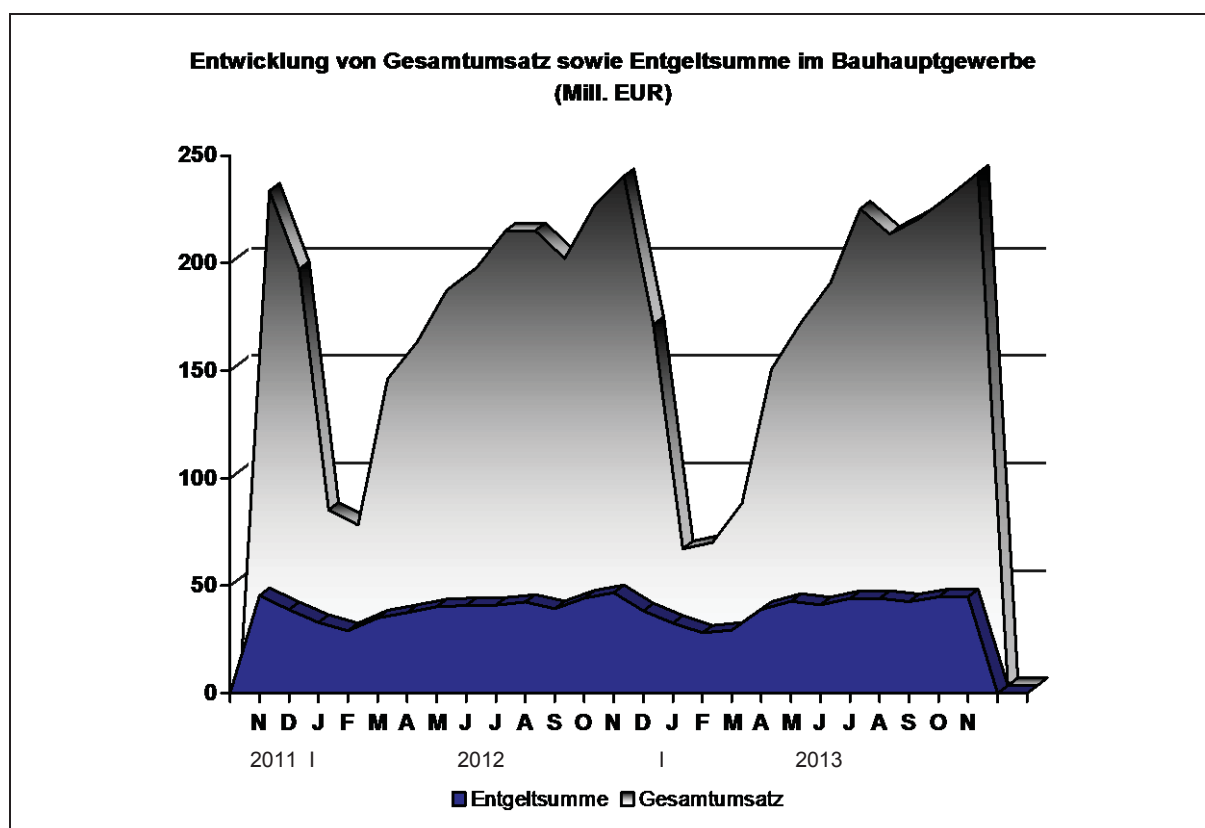
bzw. = beziehungsweise
 MD = Monatsdurchschnitt
 o.a.S. = ohne ausgeprägten Schwerpunkt
 a.n.g. = anderweitig nicht genannt

Zeichenerklärung

- = nichts vorhanden
 . = Zahlenwert unbekannt oder geheimzuhalten
 x = Tabellenfach gesperrt, da Aussage nicht sinnvoll
 0 = weniger als die Hälfte von 1 in der letzten besetzten Stelle, jedoch mehr als nichts

Anmerkung:

Abweichungen in den Summen erklären sich aus dem Runden der Einzelwerte.



1. Bauhauptgewerbe

1.1 Tätige Personen, Entgeltsumme, geleistete Arbeitsstunden sowie baugewerblicher Umsatz (hochgerechnete Ergebnisse für alle Betriebe)

Merkmal / Einheit	November 2012	Oktober 2013	November 2013	Veränderung um % November 2013 gegenüber	
				November 2012	Oktober 2013
Tätige Personen insgesamt	30 811	30 793	30 007	- 2,6	- 2,6
Entgeltsumme in 1 000 EUR	70 562	68 547	68 506	- 2,9	- 0,1
Arbeitstage	22	21	21	- 4,5	-
Geleistete Arbeitsstunden in 1 000	3 690	3 727	3 472	- 5,9	- 6,8
Wohnungsbau	1 128	1 136	1 090	- 3,4	- 4,0
gewerblicher und industrieller Bau	1 458	1 486	1 335	- 8,4	- 10,2
Hochbau	731	756	624	- 14,6	- 17,5
Tiefbau	727	730	711	- 2,2	- 2,6
öffentlicher und Straßenbau	1 104	1 105	1 047	- 5,2	- 5,2
Hochbau	240	225	222	- 7,5	- 1,3
Tiefbau	864	880	825	- 4,5	- 6,3
davon Straßenbau	566	570	538	- 4,9	- 5,6
sonstiger Tiefbau	298	310	287	- 3,7	- 7,4
Gesamtumsatz in 1 000 EUR ¹⁾	360 118	348 198	361 259	0,3	3,8
Baugewerblicher Umsatz in 1 000 EUR ¹⁾	357 554	345 323	357 717	-	3,6
Wohnungsbau	74 041	85 859	88 182	19,1	2,7
gewerblicher und industrieller Bau	162 626	149 235	150 838	- 7,2	1,1
Hochbau	76 259	84 381	76 874	0,8	- 8,9
Tiefbau	86 367	64 854	73 964	- 14,4	14,0
öffentlicher und Straßenbau	120 887	110 229	118 697	- 1,8	7,7
Hochbau	20 578	18 695	20 485	- 0,5	9,6
Tiefbau	100 309	91 534	98 212	- 2,1	7,3
davon Straßenbau	66 391	60 867	59 573	- 10,3	- 2,1
sonstiger Tiefbau	33 918	30 667	38 639	13,9	26,0

1) ohne Umsatzsteuer

1.2 Betriebe, Tätige Personen, Entgeltsumme, geleistete Arbeitsstunden sowie baugewerblicher Umsatz (Betriebe mit 20 Beschäftigten und mehr)

Merkmal / Einheit	November 2012	Oktober 2013	November 2013	Januar 2013 – Nov. 2013 ²⁾	Veränderung um % November 2013 gegenüber	
					November 2012	Oktober 2013
Betriebe	330	319	319	324	- 3,3	-
Tätige Personen insgesamt	17 314	17 083	16 647	16 496	- 3,9	- 2,6
Entgeltsumme in 1 000 EUR	46 799	44 915	44 888	433 670	- 4,1	- 0,1
Durchschnittsentgelt je Tätige Person in EUR	2 703	2 629	2 696	26 289	- 0,2	2,6
Geleistete Arbeitsstunden in 1 000	2 123	2 100	1 948	18 830	- 8,2	- 7,2
Wohnungsbau	225	225	216	1 919	- 4,0	- 4,0
gewerblicher und industr. Bau	1 062	1 022	927	9 558	- 12,7	- 9,3
Hochbau	476	464	383	4 324	- 19,5	- 17,5
Tiefbau	586	558	544	5 234	- 7,2	- 2,5
öffentl. und Straßenbau	836	853	805	7 353	- 3,7	- 5,6
Hochbau	125	120	118	1 094	- 5,6	- 1,7
Tiefbau	711	733	687	6 259	- 3,4	- 6,3
davon Straßenbau	446	446	421	3 821	- 5,6	- 5,6
sonstiger Tiefbau	265	287	266	2 438	0,4	- 7,3
Geleistete Arbeitsstunden je Arbeitstag in 1 000	97	100	93	82	- 4,1	- 7,0
Gesamtumsatz in 1 000 EUR ¹⁾	236 820	227 357	238 393	1 832 990	0,7	4,9
Baugewerblicher Umsatz in 1 000 EUR ¹⁾	235 303	225 531	236 143	1 817 450	0,4	4,7
Wohnungsbau	22 861	24 427	25 088	205 827	9,7	2,7
gewerblicher und industr. Bau	112 309	108 491	110 824	881 124	- 1,3	2,2
Hochbau	54 164	56 252	51 247	420 989	- 5,4	- 8,9
Tiefbau	58 145	52 239	59 577	460 135	2,5	14,0
öffentl. und Straßenbau	100 133	92 613	100 231	730 499	0,1	8,2
Hochbau	12 436	11 132	12 199	99 630	- 1,9	9,6
Tiefbau	87 697	81 481	88 032	630 869	0,4	8,0
davon Straßenbau	55 966	52 025	50 919	376 846	- 9,0	- 2,1
sonstiger Tiefbau	31 731	29 456	37 113	254 023	17,0	26,0
Baugewerblicher Umsatz je Arbeitstag in 1 000 EUR	10 696	10 740	11 245	7 868	5,1	4,7

1) ohne Umsatzsteuer

2) Betriebe und Tätige Personen im Jahresdurchschnitt

1.3 Betriebe, Tätige Personen, geleistete Arbeitsstunden, Entgeltsumme sowie Umsatz nach Wirtschaftszweigen im Berichtszeitraum Januar bis November 2013

Wirtschaftszweig	Betriebe ¹⁾	Tätige Personen ¹⁾	Geleistete Arbeitsstunden	Entgeltsumme	Baugewerblicher Umsatz	Gesamtumsatz
	Anzahl		1 000	1 000 EUR		
41.20.1 Bau von Gebäuden (ohne Fertigteilbau)	95	4 036	4 572	100 333	473 662	477 026
41.20.2 Errichtung von Fertigteilbauten	2
42.11.0 Bau von Straßen	52	3 982	4 556	110 747	459 193	463 393
42.12.0 Bau von Bahnverkehrsstrecken	12	1 143	1 142	32 534	91 001	91 563
42.13.0 Brücken- und Tunnelbau	7	601	624	17 894	93 223	93 435
42.21.0 Rohrleitungsbau, Brunnenbau, Kläranlagenbau	31	1 535	1 734	37 596	132 848	133 648
42.22.0 Kabelnetzleitungstiefbau	16	516	697	13 588	60 931	61 124
42.91.0 Wasserbau	2
42.99.0 Sonstiger Tiefbau a.n.g.	8	413	500	12 227	66 915	67 258
43.11.0 Abbrucharbeiten	6	200	230	6 268	24 089	24 115
43.12.0 Vorbereitende Baustellenarbeiten	6	407	540	12 063	64 997	65 001
43.13.0 Test- und Suchbohrung	1
43.91.1 Dachdeckerei	19	511	620	12 393	48 279	48 323
43.91.2 Zimmerei und Ingenieurholzbau	4	94	112	2 034	6 865	6 888
43.99.1 Gerüstbau	8	360	490	8 931	19 382	19 382
43.99.2 Schornstein-, Feuerungs- u. Industrieofenbau	5	192	210	5 725	15 128	16 714
43.99.9 Baugewerbe a.n.g.	49	2 235	2 527	53 413	223 272	227 457
41.2 bis 43.9 Bauhauptgewerbe insgesamt	324	16 496	18 830	433 670	1 817 448	1 832 990

1) im Jahresdurchschnitt

1.4 Betriebe, Tätige Personen, Entgeltsumme, geleistete Arbeitsstunden sowie baugewerblicher Umsatz nach Kreisen im Monat November 2013

Kreisfreie Stadt Landkreis Land	Be- triebe	Tätige Personen insgesamt	Entgelt- summe	Geleistete Arbeits- stunden insgesamt	Darunter	Baugewerbl. Umsatz insgesamt	Darunter
					im Hochbau		im Hochbau
		Anzahl	1 000 EUR	1 000		1 000 EUR	
Dessau - Roßlau, Stadt	9	561	1 295	63	35	9 423	1 581
Halle (Saale), Stadt	20	1 446	3 821	164	49	25 829	6 408
Magdeburg, Stadt	33	1 955	5 069	236	98	29 223	11 602
Altmarkkreis Salzwedel	17	666	1 581	83	35	10 457	5 968
Anhalt-Bitterfeld	20	688	1 631	87	35	8 010	3 431
Börde	22	872	2 107	95	53	11 514	6 588
Burgenlandkreis	27	1 366	3 677	168	36	19 144	2 887
Harz	31	1 394	3 498	157	63	16 887	7 194
Jerichower Land	16	1 593	4 962	183	20	24 632	8 220
Mansfeld-Südharz	21	1 262	3 165	145	49	8 917	3 242
Saalekreis	37	1 683	5 153	202	91	22 765	7 873
Salzlandkreis	25	1 312	4 110	145	51	20 126	8 232
Stendal	18	1 046	2 558	119	37	17 599	7 801
Wittenberg	23	803	2 260	98	64	11 614	7 504
Sachsen-Anhalt	319	16 647	44 888	1 948	717	236 143	88 534

1.5 Wertindex der Auftragseingänge (Jahr 2010 = 100)

Bauart / Auftraggeber	2012	2013		Zu- bzw. Abnahme (-) um % November 2013 gegenüber	
	November	Oktober	November	November 2012	Oktober 2013
Hochbau	112,6	112,8	107,3	- 4,7	- 4,9
Wohnungsbau	115,3	97,8	108,0	- 6,3	10,4
gewerblicher und industrieller Bau ¹⁾	109,2	123,4	122,5	12,1	- 0,7
öffentlicher Hochbau	119,3	98,5	63,4	- 46,9	- 35,6
Tiefbau	73,7	96,4	82,5	12,0	- 14,4
gewerblicher und industrieller Bau ²⁾	86,9	96,7	130,6	50,4	35,1
Straßenbau	58,6	79,3	50,6	- 13,6	- 36,2
sonstiger Tiefbau	76,3	120,9	58,4	- 23,4	- 51,7
Insgesamt	88,6	102,7	92,0	3,8	- 10,4

1) einschließlich landwirt. Bau sowie Bau für Bahn/Post

2) einschließlich Bau für Bahn/Post

1.6 Wertindex des Auftragsbestandes (Jahr 2010 = 100)

Bauart / Auftraggeber	30.09.2012	30.06.2013	30.09.2013	Zu- bzw. Abnahme (-) um % 30.09.2013 gegenüber	
				30.09.2012	30.06.2013
Hochbau	119,4	135,3	130,5	9,3	- 3,5
Wohnungsbau	112,4	173,5	168,3	49,8	- 3,0
gewerblicher und industrieller Bau ¹⁾	151,5	148,5	144,2	- 4,8	- 2,9
öffentlicher Hochbau	73,3	86,3	81,3	10,9	- 5,8
Tiefbau	111,2	124,7	121,4	9,2	- 2,6
gewerblicher und industrieller Bau ²⁾	142,6	140,4	137,6	- 3,5	- 2,0
Straßenbau	109,2	144,6	146,2	33,9	1,1
sonstiger Tiefbau	86,4	95,8	88,2	2,1	- 7,9
Insgesamt	113,9	128,2	124,4	9,2	- 3,0

1) einschließlich landwirt. Bau sowie Bau für Bahn/Post

2) einschließlich Bau für Bahn/Post

1.7 Wertindex der Auftragseingänge (2010 = 100) - Fortschreibung

Jahr (MD) Monat	Insgesamt	Davon							
		Hochbau				Tiefbau			
		zu- sammen	davon			zu- sammen	davon		
			Wohngs. bau	gew. u. ind. Bau ¹⁾	öff. Bau		gew. u. ind. Bau ²⁾	Straßen- bau	sonstiger Tiefbau
2006 Jahr	101,0	98,2	108,0	107,8	60,7	102,8	102,4	101,6	105,2
2007 Jahr	101,0	100,5	99,7	110,9	71,7	101,3	102,4	95,8	107,9
2008 Jahr	100,3	100,9	94,4	112,6	74,8	99,9	95,5	101,2	104,4
2009 Jahr	98,1	96,3	87,1	110,5	65,4	99,3	90,1	100,1	111,8
2010 Jahr	100,0	100,0	100,0	100,0	100,0	100,0	100,0	100,0	100,0
2011 Jahr	106,3	113,8	138,5	123,8	59,3	101,7	125,7	90,2	83,0
2012 Jahr	108,7	115,2	121,6	122,4	87,9	104,6	128,6	86,8	95,4
2010 November	80,8	100,8	75,4	106,7	111,2	68,4	75,9	55,5	76,2
2010 Dezember	97,4	103,2	107,4	110,1	78,9	93,8	73,4	124,7	78,6
2011 Januar	46,2	71,6	59,6	94,5	19,5	30,4	32,7	27,3	31,4
2011 Februar	72,8	91,0	86,9	109,7	42,5	61,4	83,8	47,3	49,0
2011 März	170,4	143,1	281,5	114,6	77,3	187,4	299,7	139,0	93,2
2011 April	104,0	103,4	115,1	119,4	45,6	104,4	122,6	84,2	107,4
2011 Mai	103,2	123,7	110,0	156,2	45,9	90,4	91,9	97,0	78,3
2011 Juni	112,1	112,1	109,4	126,5	74,1	112,1	107,6	124,2	101,0
2011 Juli	106,4	116,7	128,2	114,1	111,9	99,9	110,4	108,1	72,7
2011 August	127,0	99,1	111,3	105,0	69,6	144,4	169,9	121,8	140,0
2011 September	149,0	176,8	290,7	167,1	83,6	131,6	148,2	136,4	100,1
2011 Oktober	94,6	113,0	126,6	133,7	39,8	83,1	115,8	62,4	65,6
2011 November	84,1	83,7	92,3	97,7	34,9	84,3	108,9	69,6	69,9
2011 Dezember	106,1	131,5	150,9	147,2	66,4	90,3	117,3	65,4	87,2
2012 Januar	66,6	76,3	68,2	82,3	68,0	60,6	115,7	19,7	39,4
2012 Februar	68,9	70,6	81,2	70,9	58,3	67,9	80,1	69,5	47,3
2012 März	115,8	112,2	132,7	113,2	87,8	118,1	102,3	116,0	144,3
2012 April	102,8	107,6	154,3	103,3	70,2	99,9	111,3	93,0	93,1
2012 Mai	112,2	110,7	101,7	130,5	63,9	113,1	140,9	113,5	71,6
2012 Juni	125,6	152,5	138,3	163,4	136,5	108,8	136,0	102,6	77,7
2012 Juli	117,3	118,5	96,1	142,3	74,9	116,5	89,4	113,3	161,3
2012 August	123,0	132,8	113,8	138,4	137,3	116,9	120,1	115,4	114,4
2012 September	131,8	143,7	165,1	158,5	78,9	124,4	143,6	93,1	142,0
2012 Oktober	144,7	122,4	105,1	138,6	95,0	158,6	290,0	71,1	93,7
2012 November	88,6	112,6	115,3	109,2	119,3	73,7	86,9	58,6	76,3
2012 Dezember	106,7	122,3	187,9	117,8	65,2	97,0	126,4	76,2	84,1
2013 Januar	53,9	49,1	52,3	46,4	53,4	56,9	87,5	42,6	33,0
2013 Februar	64,7	58,4	62,2	62,2	43,6	68,6	63,0	63,1	84,8
2013 März	121,0	108,6	154,0	103,6	74,4	128,8	102,4	192,2	74,5
2013 April	110,6	128,7	181,3	111,3	122,1	99,3	117,4	96,4	77,0
2013 Mai	108,7	115,3	100,5	139,9	61,1	104,6	116,0	119,6	65,9
2013 Juni	138,0	124,3	168,8	121,1	86,1	146,6	170,0	140,2	121,7
2013 Juli	129,7	122,4	132,6	127,3	97,8	134,2	160,4	113,8	125,6
2013 August	120,4	113,5	127,1	105,1	123,3	124,6	98,3	149,9	126,3
2013 September	143,8	143,4	217,3	133,3	93,9	144,1	144,8	149,5	134,9
2013 Oktober	102,7	112,8	97,8	123,4	98,5	96,4	96,7	79,3	120,9
2013 November	92,0	107,3	108,0	122,5	63,4	82,5	130,6	50,6	58,4
Veränderung gegenüber dem gleichen Vorjahreszeitraum auf %									
2012 November	105,4	134,5	124,9	111,8	341,7	87,3	79,8	84,2	109,2
2012 Dezember	100,5	93,0	124,5	80,1	98,3	107,3	107,8	116,6	96,4
2013 Januar	81,0	64,4	76,7	56,4	78,5	94,0	75,6	216,0	83,8
2013 Februar	93,8	82,8	76,7	87,7	74,7	101,1	78,6	90,7	179,3
2013 März	104,5	96,7	116,1	91,6	84,7	109,1	100,1	165,6	51,6
2013 April	107,5	119,6	117,5	107,7	174,0	99,5	105,5	103,7	82,7
2013 Mai	96,9	104,2	98,8	107,2	95,5	92,5	82,4	105,3	92,0
2013 Juni	109,9	81,5	122,1	74,1	63,0	134,8	125,0	136,6	156,6
2013 Juli	110,6	103,3	137,9	89,5	130,6	115,2	179,5	100,5	77,9
2013 August	97,8	85,5	111,6	75,9	89,8	106,6	81,9	129,9	110,4
2013 September	109,1	99,8	131,6	84,1	119,0	115,8	100,8	160,6	95,0
2013 Oktober	71,0	92,1	93,0	89,1	103,6	60,8	33,3	111,5	129,1
2013 November	103,8	95,3	93,7	112,1	53,1	112,0	150,4	86,4	76,6

1) einschließlich landwirt. Bau sowie Bau für Bahn/Post

2) einschließlich Bau für Bahn/Post

Veröffentlichungen ¹⁾ im Statistischen Landesamt Sachsen-Anhalt

Im Monat Januar 2014 erschienen:

Bestell-Nr.	Kennziffer/ Periodizität	Titel	Preis (in EUR)
1 Z 0 03	Z	Statistisches Monatsheft 1/14	5,50
2 V 0 01	V	Amtliches Verzeichnis der Landesbehörden - Stand: 01.12.2013 -	5,50
2 V 0 07 ²⁾	V	Verzeichnis Allgemeinbildende Schulen - Stand: September 2013 -	11,00
3 A 1 02	A I - hj-1/13	Bevölkerung der Gemeinden - Stand: 30.06.2013 - (auf Basis des Zensus vom 9. Mai 2011)	3,50
3 A 6 02	A VI - j/12	Sozialversicherungspflichtig Beschäftigte - 31.12.2009 bis 31.12.2012 -	8,00
3 C 3 05	C III - m-10/13	Schlachtungen und Geflügel - Oktober 2013 -	1,50
3 C 3 05	C III - m-11/13	Schlachtungen und Geflügel - November 2013 -	1,50
3 E 1 02	E I - m-7/13	Beschäftigte, Umsatz im Verarbeitenden Gewerbe sowie im Bergbau und der Gewinnung von Steinen und Erden - Juli 2013 - Vorläufige Ergebnisse Betriebe mit 50 und mehr tätigen Personen	5,00
3 E 1 02	E I - m-8/13	Beschäftigte, Umsatz im Verarbeitenden Gewerbe sowie im Bergbau und der Gewinnung von Steinen und Erden - August 2013 - Vorläufige Ergebnisse Betriebe mit 50 und mehr tätigen Personen	5,00
3 E 1 02	E I - m-9/13	Beschäftigte, Umsatz im Verarbeitenden Gewerbe sowie im Bergbau und der Gewinnung von Steinen und Erden - September 2013 - Vorläufige Ergebnisse Betriebe mit 50 und mehr tätigen Personen	5,00
3 E 1 09	E I - vj-2/13	Produktion ausgewählter Erzeugnisse im Verarbeitenden Gewerbe sowie im Bergbau und der Gewinnung von Steinen und Erden - II. Quartal 2013	2,50
3 E 2 01	E II, E III - m-9/13	Umsatz, Tätige Personen, Auftragseingang und Auftragsbestand im Baugewerbe September 2013	2,50
3 E 2 01	E II - m-10/13	Umsatz, Tätige Personen, Auftragseingang und Auftragsbestand im Baugewerbe Oktober 2013	2,50
3 E 3 02	E III - j/13	Ergebnisse der Jährlichen Erhebung im Ausbaugewerbe Juni 2013; 2. Vierteljahr 2013	2,50
3 E 4 04	E IV - j/11	Tätige Personen, Umsatz und Investitionen der Unternehmen in den Bereichen Energie, Wasser, Abfall und Umwelt - 2011 -	4,00
3 G 1 01	G I - m-9/13	Entwicklung von Umsatz und Beschäftigten im Einzelhandel - September 2013 -	2,00
3 G 1 01	G I - m-10/13	Entwicklung von Umsatz und Beschäftigten im Einzelhandel - Oktober 2013 -	2,00
3 G 4 01	G IV - m-8/13	Gäste und Übernachtungen im Reiseverkehr, Beherbergungskapazität August 2013, Januar bis August 2013 - Vorläufige Ergebnisse -	6,00
3 G 4 01	G IV - m-9/13	Gäste und Übernachtungen im Reiseverkehr, Beherbergungskapazität September 2013, Januar bis September 2013 - Vorläufige Ergebnisse -	6,00
3 G 4 02	G IV - m-9/13	Entwicklung von Umsatz und Beschäftigten im Gastgewerbe - September 2013 -	1,50
3 G 4 02	G IV - m-10/13	Entwicklung von Umsatz und Beschäftigten im Gastgewerbe - Oktober 2013 -	1,50
3 E 4 01	E IV - j/12	Energie- und Wasserversorgung - Jahr 2012 -	4,50
3 H 1 01	H I - m-8/13	Straßenverkehrsunfälle - August 2013 - Vorläufige Ergebnisse	6,00
3 H 1 01	H I - m-9/13	Straßenverkehrsunfälle - September 2013 - Vorläufige Ergebnisse	6,00
3 H 1 05	H I - vj-3/13	Fahrgäste und Beförderungsleistungen im Schienennahverkehr und im gewerblichen Omnibusverkehr - III. Quartal 2013 -	1,50
3 H 1 06	H I - j/12	Personenbeförderung im Nahverkehr auf Schienen und Straßen sowie Fernverkehr mit Omnibussen - 2012 -	2,50
3 H 2 01	H II - m-8/12	Binnenschifffahrt - August 2013 -	4,00
3 H 2 01	H II - m-9/12	Binnenschifffahrt - September 2013 -	4,00
3 L 2 03	L II - j/12	Realsteuervergleich - Jahr 2012 - Realsteuern und kommunale Steuerbeteiligung -	12,00
3 L 3 02	L III - j/12	Personal im öffentlichen Dienst - Stand: 30.06.2012 -	6,50
3 P 1 03	P I - j/11	Bruttoanlageinvestitionen - 2009 - 2011 - Stand: August 2013	2,50
3 P 1 05	P I - j/11	Primäreinkommen und Verfügbares Einkommen der privaten Haushalte in den kreisfreien Städten und Landkreisen - 2000 bis 2011; Stand: Frühjahr 2013 -	3,50

1) Veröffentlichung als PDF-Datei kostenfrei erhältlich - bei Bestellung bitte die erste Stelle der Bestellnummer durch eine „6“ ersetzen
2) zum gleichen Preis als PDF-Datei erhältlich - bei Bestellung bitte die erste Stelle der Bestellnummer durch eine „6“ ersetzen