


STATISTISCHE BERICHTE

E II
m-10/13



Produzierendes Gewerbe, Handwerk

Umsatz, Tätige Personen, Auftragseingang und Auftragsbestand im Baugewerbe

Oktober 2013

Bestellnummer:
3E201



SACHSEN-ANHALT

Statistisches Landesamt

Herausgabemonat: Januar 2014

Zu beziehen durch das

Statistische Landesamt Sachsen-Anhalt
Dezernat Öffentlichkeitsarbeit
Postfach 20 11 56
06012 Halle (Saale)

Preis: 2,50 EUR (kostenfrei als PDF-Datei verfügbar - Bestellnummer: 6E201)

Inhaltliche Verantwortung:

Dezernat: Verarbeitendes Gewerbe, Handwerk , Baugewerbe, Bautätigkeit
Herr Streufert
Telefon: (0345) 2318-303

Auskünfte erhalten Sie unter:

Telefon: (0345) 2318-777
Telefon: (0345) 2318-715
Telefon: (0345) 2318-716

Telefax: (0345) 2318-913
Internet: <http://www.statistik.sachsen-anhalt.de>
E-Mail: info@stala.mi.sachsen-anhalt.de

Vertrieb:

Telefon: (0345) 2318-718
E-Mail: shop@stala.mi.sachsen-anhalt.de

Druck: Statistisches Landesamt Sachsen-Anhalt

© Statistisches Landesamt Sachsen-Anhalt, Halle (Saale), 2014

Auszugsweise Vervielfältigung und Verbreitung mit Quellenangabe gestattet.

Bibliothek und Besucherdienst (Merseburger Straße 2):

Montag bis Freitag: 8.00 Uhr bis 12.00 Uhr - möglichst nach Vereinbarung

Telefon: (0345) 2318-714
E-Mail: bibliothek@stala.mi.sachsen-anhalt.de

Statistischer Bericht

Umsatz, Tätige Personen, Auftragseingang
und Auftragsbestand im Bauhauptgewerbe

Oktober 2013

Land Sachsen-Anhalt

Inhaltsverzeichnis

	Seite
Vorbemerkungen	3
Grafiken	5
1. Bauhauptgewerbe	6
1.1 Tätige Personen, Entgeltsumme, geleistete Arbeitsstunden sowie baugewerblicher Umsatz (hochgerechnete Ergebnisse für alle Betriebe)	6
1.2 Betriebe, Tätige Personen, Entgeltsumme, geleistete Arbeitsstunden sowie baugewerblicher Umsatz (Betriebe mit 20 Beschäftigten und mehr)	7
1.3 Betriebe, Tätige Personen, Entgeltsumme, geleistete Arbeitsstunden sowie Umsatz nach Wirtschaftszweigen im Berichtszeitraum Januar bis Oktober 2013	8
1.4 Betriebe , Tätige Personen , Entgeltsumme, geleistete Arbeitsstunden sowie baugewerblicher Umsatz nach Kreisen im Monat Oktober 2013	9
1.5 Wertindex der Auftragseingänge (Jahr 2010 = 100)	10
1.6 Wertindex des Auftragsbestandes (Jahr 2010 = 100)	10
1.7 Wertindex der Auftragseingänge (Jahr 2010 = 100) - Fortschreibung -	11

Vorbemerkungen

Im Monatsbericht für Betriebe im Bauhauptgewerbe (einschließlich Baunebengewerbe) bzw. im Vierteljahresbericht für Betriebe im Ausbaugewerbe (einschließlich Bauträger) werden die Ergebnisse der Betriebe im Baugewerbe erfasst. Es werden die Betriebe von Unternehmen des Baugewerbes mit im Allgemeinen 20 und mehr tätigen Personen, Betriebe anderer Wirtschaftsbereiche mit 20 und mehr tätigen Personen sowie alle Arbeitsgemeinschaften des Baugewerbes (Argen) unabhängig von der Beschäftigtenzahl einbezogen.

Im Jahr 2008 wurde die Wirtschaftszweigklassifikation 2003 (WZ2003) durch die neue WZ 2008 ersetzt. Für die Bauberichterstattungen gilt die neue Klassifikation ab dem Berichtsjahr 2009. Die Zuordnung der Betriebe zu Wirtschaftszweigen ist Grundlage zahlreicher Wirtschaftsdaten und ermöglicht Vergleiche auch auf internationaler Ebene. Deshalb müssen diese Klassifikationen in gewissen zeitlichen Abständen den geänderten wirtschaftlichen und gesellschaftlichen Verhältnissen angepasst werden. In der WZ2008 hat sich die Gliederung des Baugewerbes deutlich geändert, außerdem sind die Bauträger dazugekommen. Die Begriffe Bauhauptgewerbe und Ausbaugewerbe sollen aber erhalten bleiben. Die Bauträger werden dem Ausbaugewerbe zugeordnet und separat ausgewiesen.

Zum **Bauhauptgewerbe** gehören wirtschaftliche Einheiten, deren Tätigkeit darin besteht, Hochbauten zu errichten (einschließlich Fertigteilbauten), Tiefbauarbeiten auszuführen oder bestimmte Spezialbauarbeiten vorzunehmen. Entsprechend der WZ 2008 werden dem Bauhauptgewerbe die Zweige

- 41.2 - Bau von Gebäuden
- 42.1 - Bau v. Straßen u. Bahnverkehrsstrecken
- 42.2 - Leitungstiefbau u. Kläranlagenbau
- 42.9 - Sonstiger Tiefbau
- 43.1 - Vorbereitende Baustellenarbeiten
- 43.9 - Sonstige spezialisierte Bautätigkeiten

zugeordnet.

Das **Ausbaugewerbe und Bauträger** fasst verschiedene Wirtschaftszweige zusammen, die im Wesentlichen Einheiten enthalten, die überwiegend Ausbuarbeiten und entsprechende Reparatur- und Unterhaltungsarbeiten vornehmen. Es setzt sich aus den Zweigen

- 41.1 - Erschließ. v. Grundstücken, Bauträger
- 43.2 - Bauinstallation
- 43.3 - Sonstiger Ausbau

zusammen.

Durch diese Abgrenzung der Wirtschaftszweige bleiben die Bereiche Bauhauptgewerbe und Ausbaugewerbe in ihrer Gesamtheit vergleichbar.

Hinweis: Aus der Ergänzungserhebung im Bauhauptgewerbe vom Juni 2013 wurde der neue Auskunftspflichtigenkreis ab Oktober für den Monatsbericht im Bauhauptgewerbe nach den bundesweit einheitlich geltenden methodischen Regelungen bestimmt. Wegen der Umstellung des Monatsberichts im Ausbaugewerbe auf die vierteljährliche Periodizität erfolgt die Berichts-kreisänderung aufgrund der Jahreserhebung im Ausbaugewerbe (Betriebe von Unternehmen mit 10 und mehr Beschäftigten) vom Juni 2013 erst zum Jahreswechsel.

Es gelten folgende Definitionen:

Tätige Personen

Als Tätige Personen gelten alle im Betrieb Beschäftigten, die in einem arbeitsrechtlichen Verhältnis zum Unternehmen bzw. Betrieb stehen (Angestellte, Arbeiter, Auszubildende), die im Unternehmen bzw. Betrieb tätigen Inhaber und Mitinhaber sowie die unbezahlt mithelfenden Familienangehörigen, soweit diese Familienangehörigen mindestens 55 Stunden im Monat im Unternehmen bzw. Betrieb tätig sind.

Entgelte

Es wird die Summe der lohnsteuerpflichtigen Bruttobezüge (Bar- und Sachbezüge) angegeben. Dies versteht sich ohne Arbeitgeberanteile, ohne Beiträge zu Sozialkassen des Baugewerbes, ohne Winterbauumlage, ohne Aufwendungen für betriebliche Alters-, Invaliditäts- und Hinterbliebenenversorgung, ohne Vorruhestandsgelder und ohne Kurzarbeitergeld. Den Entgelten sind auch die Bezüge von Gesellschaftern, Vorstandsmitgliedern und anderen leitenden Kräften zuzurechnen, soweit sie steuerlich als Einkünfte aus nichtselbständiger Arbeit anzusehen sind.

Geleistete Arbeitsstunden

Alle von Inhabern, Angestellten, Arbeitern und Auszubildenden auf Baustellen und Bauhöfen tatsächlich geleisteten (nicht die bezahlten) Arbeitsstunden ohne Stunden für Bürotätigkeit.

Umsatz (ohne Umsatzsteuer)

Als Umsatz gelten die dem Finanzamt für die Umsatzsteuer zu meldenden steuerbaren Beträge im Bundesgebiet einschließlich Nachunternehmertätigkeit und Vergabe von Teilleistungen an Nachunternehmer. Dazu zählen auch Anzahlungen für Teilleistungen oder Vorauszahlungen vor Ausführung der entsprechenden Lieferung oder Leistungen ab 5 000 Euro. Der Gesamtumsatz enthält außer dem baugewerblichen Umsatz die Handels- und sonstigen Umsätze.

Abkürzungen

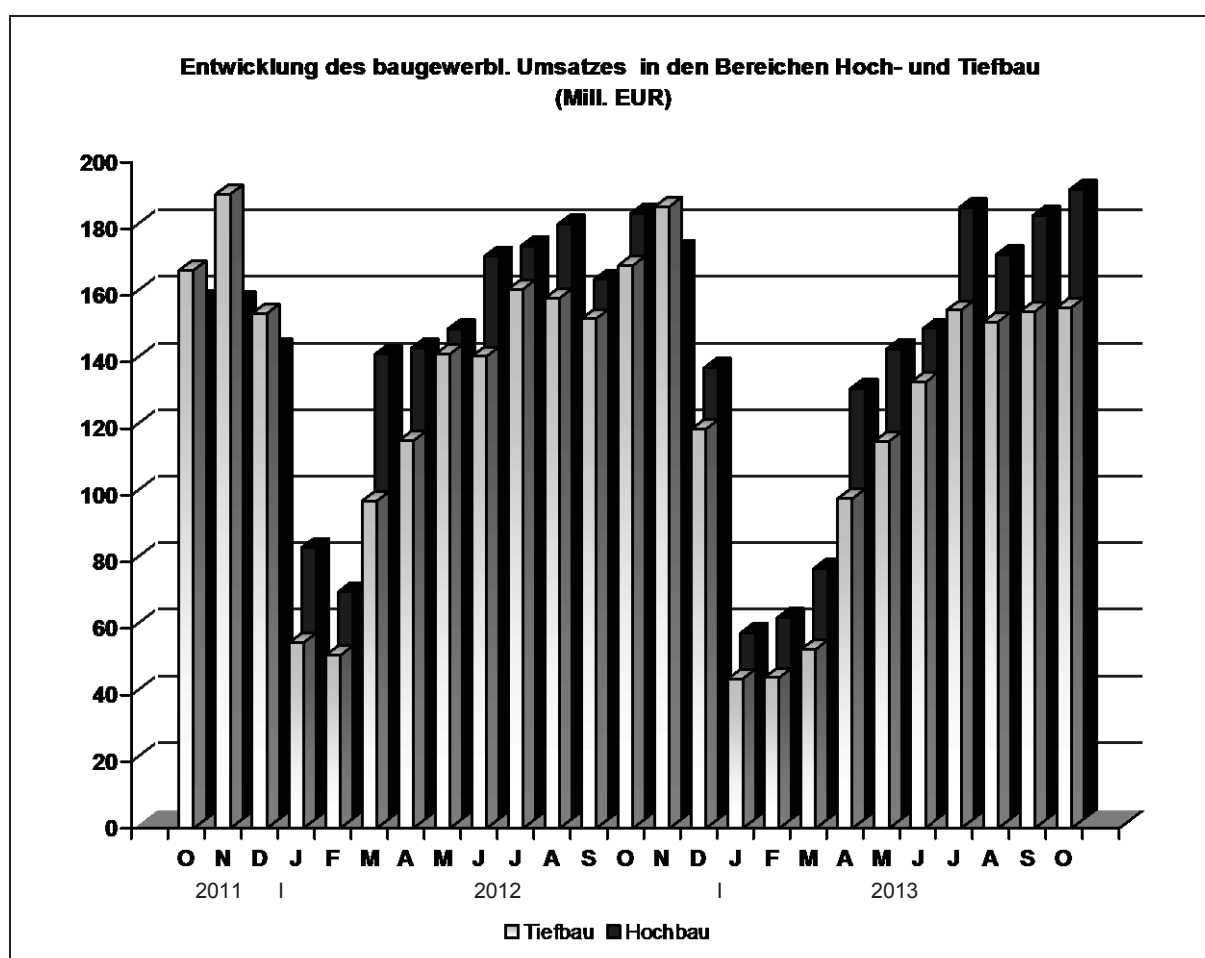
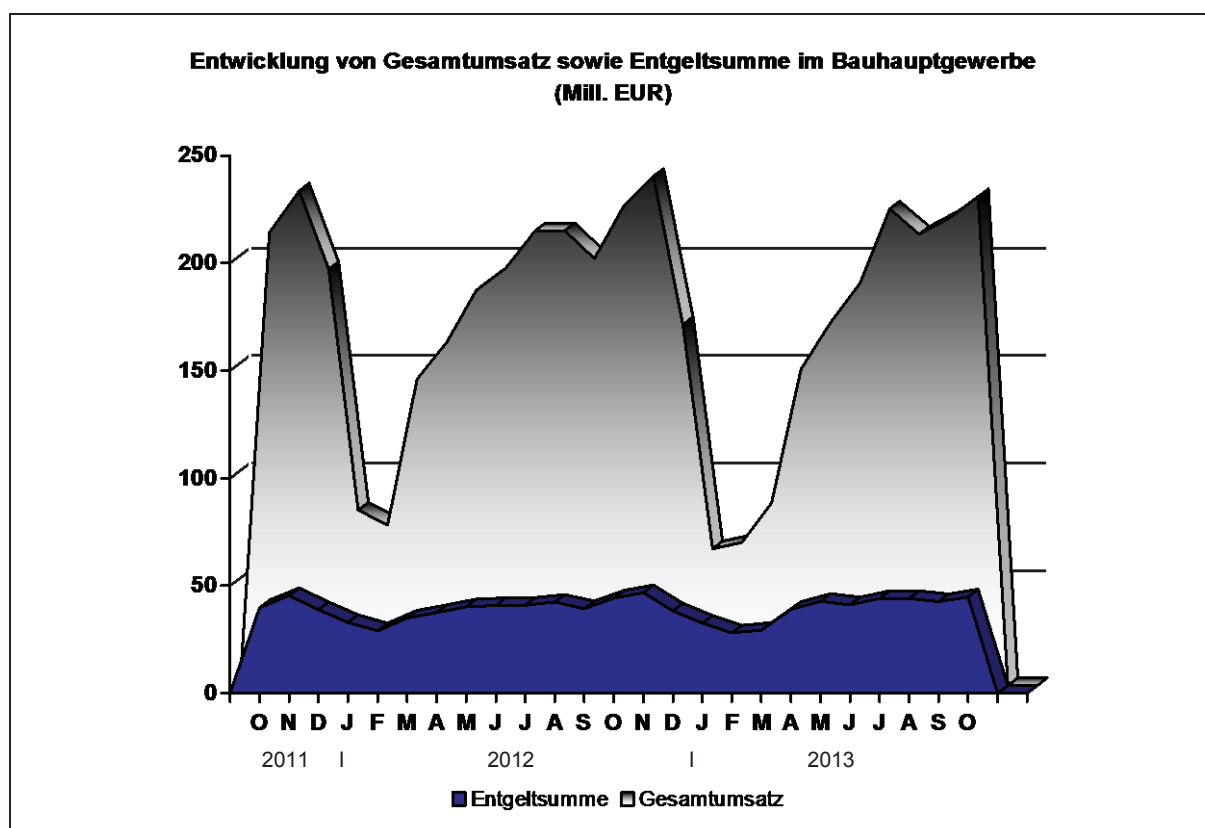
bzw. = beziehungsweise
 MD = Monatsdurchschnitt
 o.a.S. = ohne ausgeprägten Schwerpunkt
 a.n.g. = anderweitig nicht genannt

Zeichenerklärung

- = nichts vorhanden
 . = Zahlenwert unbekannt oder geheimzuhalten
 x = Tabellenfach gesperrt, da Aussage nicht sinnvoll
 0 = weniger als die Hälfte von 1 in der letzten besetzten Stelle, jedoch mehr als nichts

Anmerkung:

Abweichungen in den Summen erklären sich aus dem Runden der Einzelwerte.



1. Bauhauptgewerbe

1.1 Tätige Personen, Entgeltsumme, geleistete Arbeitsstunden sowie baugewerblicher Umsatz (hochgerechnete Ergebnisse für alle Betriebe)

Merkmal / Einheit	Oktober 2012	September 2013	Oktober 2013	Veränderung um % Oktober 2013 gegenüber	
				Oktober 2012	September 2013
Tätige Personen insgesamt	30 941	31 064	30 793	- 0,5	- 0,9
Entgeltsumme in 1 000 EUR	66 735	65 426	68 547	2,7	4,8
Arbeitstage	21	21	21	-	-
Geleistete Arbeitsstunden in 1 000	3 721	3 738	3 727	0,2	- 0,3
Wohnungsbau	1 108	1 203	1 136	2,5	- 5,6
gewerblicher und industrieller Bau	1 516	1 428	1 486	- 2,0	4,1
Hochbau	768	724	756	- 1,6	4,4
Tiefbau	748	704	730	- 2,4	3,7
öffentlicher und Straßenbau	1 097	1 107	1 105	0,7	- 0,2
Hochbau	248	231	225	- 9,3	- 2,6
Tiefbau	849	876	880	3,7	0,5
davon Straßenbau	544	554	570	4,8	2,9
sonstiger Tiefbau	305	322	310	1,6	- 3,7
Gesamtumsatz in 1 000 EUR ¹⁾	352 896	338 535	348 198	- 1,3	2,9
Baugewerblicher Umsatz in 1 000 EUR ¹⁾	350 780	336 262	345 323	- 1,6	2,7
Wohnungsbau	91 657	93 914	85 859	- 6,3	- 8,6
gewerblicher und industrieller Bau	150 212	125 001	149 235	- 0,7	19,4
Hochbau	68 719	59 404	84 381	22,8	42,0
Tiefbau	81 493	65 597	64 854	- 20,4	- 1,1
öffentlicher und Straßenbau	108 911	117 347	110 229	1,2	- 6,1
Hochbau	21 393	27 771	18 695	- 12,6	- 32,7
Tiefbau	87 518	89 576	91 534	4,6	2,2
davon Straßenbau	54 441	56 605	60 867	11,8	7,5
sonstiger Tiefbau	33 077	32 971	30 667	- 7,3	- 7,0

1) ohne Umsatzsteuer

1.2 Betriebe, Tätige Personen, Entgeltsumme, geleistete Arbeitsstunden sowie baugewerblicher Umsatz (Betriebe mit 20 Beschäftigten und mehr)

Merkmal / Einheit	Oktober 2012	September 2013	Oktober 2013	Januar 2013 – Okt. 2013 ²⁾	Veränderung um % Oktober 2013 gegenüber	
					Oktober 2012	September 2013
Betriebe	330	323	319	324	- 3,3	- 1,2
Tätige Personen insgesamt	17 387	17 075	17 083	16 481	- 1,7	-
Entgeltsumme in 1 000 EUR	44 261	42 624	44 915	388 779	1,5	5,4
Durchschnittsentgelt je Tätige Person in EUR	2 546	2 496	2 629	23 590	3,3	5,3
Geleistete Arbeitsstunden in 1 000	2 154	2 051	2 100	16 882	- 2,5	2,4
Wohnungsbau	221	228	225	1 703	1,8	- 1,3
gewerblicher und industr. Bau	1 103	978	1 022	8 631	- 7,3	4,5
Hochbau	500	430	464	3 941	- 7,2	7,9
Tiefbau	603	548	558	4 690	- 7,5	1,8
öffentl. und Straßenbau	830	845	853	6 548	2,8	0,9
Hochbau	130	119	120	976	- 7,7	0,8
Tiefbau	700	726	733	5 572	4,7	1,0
davon Straßenbau	429	432	446	3 400	4,0	3,2
sonstiger Tiefbau	271	294	287	2 172	5,9	- 2,4
Geleistete Arbeitsstunden je Arbeitstag in 1 000	103	98	100	80	- 2,9	2,0
Gesamtumsatz in 1 000 EUR ¹⁾	223 086	217 228	227 357	1 594 597	1,9	4,7
Baugewerblicher Umsatz in 1 000 EUR ¹⁾	221 834	215 750	225 531	1 581 307	1,7	4,5
Wohnungsbau	28 300	26 552	24 427	180 739	- 13,7	- 8,0
gewerblicher und industr. Bau	103 673	92 867	108 491	770 300	4,6	16,8
Hochbau	48 809	39 511	56 252	369 742	15,2	42,4
Tiefbau	54 864	53 356	52 239	400 558	- 4,8	- 2,1
öffentl. und Straßenbau	89 861	96 331	92 613	630 268	3,1	- 3,9
Hochbau	13 025	16 528	11 132	87 431	- 14,5	- 32,6
Tiefbau	76 836	79 803	81 481	542 837	6,0	2,1
davon Straßenbau	45 892	48 436	52 025	325 927	13,4	7,4
sonstiger Tiefbau	30 944	31 367	29 456	216 910	- 4,8	- 6,1
Baugewerblicher Umsatz je Arbeitstag in 1 000 EUR	10 564	10 274	10 740	7 530	1,7	4,5

1) ohne Umsatzsteuer

2) Betriebe und Tätige Personen im Jahresdurchschnitt

1.3 Betriebe, Tätige Personen, geleistete Arbeitsstunden, Entgeltsumme sowie Umsatz nach Wirtschaftszweigen im Berichtszeitraum Januar bis Oktober 2013

Wirtschaftszweig	Betriebe ¹⁾	Tätige Personen ¹⁾	Geleistete Arbeitsstunden	Entgeltsumme	Baugewerblicher Umsatz	Gesamtumsatz
	Anzahl		1 000	1 000 EUR		
41.20.1 Bau von Gebäuden (ohne Fertigteilbau)	96	4 071	4 164	91 401	419 161	422 144
41.20.2 Errichtung von Fertigteilbauten	2
42.11.0 Bau von Straßen	52	3 973	4 065	99 384	397 875	401 581
42.12.0 Bau von Bahnverkehrsstrecken	12	1 141	1 013	29 183	75 506	75 891
42.13.0 Brücken- und Tunnelbau	7	606	564	16 304	83 303	83 493
42.21.0 Rohrleitungsbau, Brunnenbau, Kläranlagenbau	31	1 536	1 547	33 620	113 095	113 878
42.22.0 Kabelnetzleitungstiefbau	16	514	626	12 151	52 024	52 216
42.91.0 Wasserbau	2
42.99.0 Sonstiger Tiefbau a.n.g.	8	411	451	10 814	55 271	55 591
43.11.0 Abbrucharbeiten	6	198	205	5 719	20 115	20 139
43.12.0 Vorbereitende Baustellenarbeiten	6	409	489	10 554	59 042	59 045
43.13.0 Test- und Suchbohrung	1
43.91.1 Dachdeckerei	19	501	551	10 862	41 811	41 853
43.91.2 Zimmerei und Ingenieurholzbau	4	92	98	1 787	5 594	5 613
43.99.1 Gerüstbau	8	339	421	7 615	17 903	17 903
43.99.2 Schornstein-, Feuerungs- u. Industrieofenbau	5	189	187	5 099	13 808	15 237
43.99.9 Baugewerbe a.n.g.	49	2 229	2 251	47 258	192 628	195 842
41.2 bis 43.9 Bauhauptgewerbe insgesamt	324	16 481	16 880	388 779	1 581 307	1 594 597

1) im Jahresdurchschnitt

1.4 Betriebe, Tätige Personen, Entgeltsumme, geleistete Arbeitsstunden sowie baugewerblicher Umsatz nach Kreisen im Monat Oktober 2013

Kreisfreie Stadt Landkreis Land	Be- triebe	Tätige Personen insgesamt	Entgelt- summe	Geleistete Arbeits- stunden insgesamt	Darunter	Baugewerbl. Umsatz insgesamt	Darunter
					im Hochbau		im Hochbau
		Anzahl	1 000 EUR	1 000		1 000 EUR	
Dessau - Roßlau, Stadt	9	557	1 259	64	35	6 243	1 777
Halle (Saale), Stadt	19	1 235	3 317	140	23	24 626	6 846
Magdeburg, Stadt	34	2 489	6 909	332	187	29 985	14 477
Altmarkkreis Salzwedel	17	664	1 512	86	36	8 676	4 418
Anhalt-Bitterfeld	20	694	1 682	88	37	7 220	2 660
Börde	22	898	2 113	99	55	12 759	8 807
Burgenlandkreis	27	1 367	3 781	179	41	17 064	3 537
Harz	31	1 415	3 582	166	64	15 836	7 373
Jerichower Land	16	1 599	4 553	190	20	25 827	10 458
Mansfeld-Südharz	21	1 271	3 414	156	51	10 319	2 705
Saalekreis	37	1 729	4 943	225	107	22 303	9 617
Salzlandkreis	25	1 312	3 279	148	49	21 239	8 166
Stendal	18	1 057	2 658	128	39	13 196	4 759
Wittenberg	23	796	1 913	99	65	10 238	6 209
Sachsen-Anhalt	319	17 083	44 915	2 100	809	225 531	91 811

1.5 Wertindex der Auftragseingänge (Jahr 2010 = 100)

Bauart / Auftraggeber	2012	2013		Zu- bzw. Abnahme (-) um % Oktober 2013 gegenüber	
	Oktober	September	Oktober	Oktober 2012	September 2013
Hochbau	122,4	143,4	112,8	- 7,9	- 21,3
Wohnungsbau	105,1	217,3	97,8	- 7,0	- 55,0
gewerblicher und industrieller Bau ¹⁾	138,6	133,3	123,4	- 10,9	- 7,4
öffentlicher Hochbau	95,0	93,9	98,5	3,6	4,9
Tiefbau	158,6	144,1	96,4	- 39,2	- 33,1
gewerblicher und industrieller Bau ²⁾	290,0	144,8	96,7	- 66,7	- 33,2
Straßenbau	71,1	149,5	79,3	11,5	- 47,0
sonstiger Tiefbau	93,7	134,9	120,9	29,1	- 10,4
Insgesamt	144,7	143,8	102,7	- 29,0	- 28,6

1) einschließlich landwirt. Bau sowie Bau für Bahn/Post

2) einschließlich Bau für Bahn/Post

1.6 Wertindex des Auftragsbestandes (Jahr 2010 = 100)

Bauart / Auftraggeber	30.09.2012	30.06.2013	30.09.2013	Zu- bzw. Abnahme (-) um % 30.09.2013 gegenüber	
				30.09.2012	30.06.2013
Hochbau	119,4	135,3	130,5	9,3	- 3,5
Wohnungsbau	112,4	173,5	168,3	49,8	- 3,0
gewerblicher und industrieller Bau ¹⁾	151,5	148,5	144,2	- 4,8	- 2,9
öffentlicher Hochbau	73,3	86,3	81,3	10,9	- 5,8
Tiefbau	111,2	124,7	121,4	9,2	- 2,6
gewerblicher und industrieller Bau ²⁾	142,6	140,4	137,6	- 3,5	- 2,0
Straßenbau	109,2	144,6	146,2	33,9	1,1
sonstiger Tiefbau	86,4	95,8	88,2	2,1	- 7,9
Insgesamt	113,9	128,2	124,4	9,2	- 3,0

1) einschließlich landwirt. Bau sowie Bau für Bahn/Post

2) einschließlich Bau für Bahn/Post

1.7 Wertindex der Auftragseingänge (2010 = 100) - Fortschreibung

Jahr (MD) Monat	Insgesamt	Davon							
		Hochbau				Tiefbau			
		zu- sammen	davon			zu- sammen	davon		
			Wohngs. bau	gew. u. ind. Bau ¹⁾	öff. Bau		gew. u. ind. Bau ²⁾	Straßen- bau	sonstiger Tiefbau
2006 Jahr	101,0	98,2	108,0	107,8	60,7	102,8	102,4	101,6	105,2
2007 Jahr	101,0	100,5	99,7	110,9	71,7	101,3	102,4	95,8	107,9
2008 Jahr	100,3	100,9	94,4	112,6	74,8	99,9	95,5	101,2	104,4
2009 Jahr	98,1	96,3	87,1	110,5	65,4	99,3	90,1	100,1	111,8
2010 Jahr	100,0	100,0	100,0	100,0	100,0	100,0	100,0	100,0	100,0
2011 Jahr	106,3	113,8	138,5	123,8	59,3	101,7	125,7	90,2	83,0
2012 Jahr	108,7	115,2	121,6	122,4	87,9	104,6	128,6	86,8	95,4
2010 Oktober	95,9	102,7	90,7	117,6	73,1	91,6	105,3	87,5	77,6
November	80,8	100,8	75,4	106,7	111,2	68,4	75,9	55,5	76,2
Dezember	97,4	103,2	107,4	110,1	78,9	93,8	73,4	124,7	78,6
2011 Januar	46,2	71,6	59,6	94,5	19,5	30,4	32,7	27,3	31,4
Februar	72,8	91,0	86,9	109,7	42,5	61,4	83,8	47,3	49,0
März	170,4	143,1	281,5	114,6	77,3	187,4	299,7	139,0	93,2
April	104,0	103,4	115,1	119,4	45,6	104,4	122,6	84,2	107,4
Mai	103,2	123,7	110,0	156,2	45,9	90,4	91,9	97,0	78,3
Juni	112,1	112,1	109,4	126,5	74,1	112,1	107,6	124,2	101,0
Juli	106,4	116,7	128,2	114,1	111,9	99,9	110,4	108,1	72,7
August	127,0	99,1	111,3	105,0	69,6	144,4	169,9	121,8	140,0
September	149,0	176,8	290,7	167,1	83,6	131,6	148,2	136,4	100,1
Oktober	94,6	113,0	126,6	133,7	39,8	83,1	115,8	62,4	65,6
November	84,1	83,7	92,3	97,7	34,9	84,3	108,9	69,6	69,9
Dezember	106,1	131,5	150,9	147,2	66,4	90,3	117,3	65,4	87,2
2012 Januar	66,6	76,3	68,2	82,3	68,0	60,6	115,7	19,7	39,4
Februar	68,9	70,6	81,2	70,9	58,3	67,9	80,1	69,5	47,3
März	115,8	112,2	132,7	113,2	87,8	118,1	102,3	116,0	144,3
April	102,8	107,6	154,3	103,3	70,2	99,9	111,3	93,0	93,1
Mai	112,2	110,7	101,7	130,5	63,9	113,1	140,9	113,5	71,6
Juni	125,6	152,5	138,3	163,4	136,5	108,8	136,0	102,6	77,7
Juli	117,3	118,5	96,1	142,3	74,9	116,5	89,4	113,3	161,3
August	123,0	132,8	113,8	138,4	137,3	116,9	120,1	115,4	114,4
September	131,8	143,7	165,1	158,5	78,9	124,4	143,6	93,1	142,0
Oktober	144,7	122,4	105,1	138,6	95,0	158,6	290,0	71,1	93,7
November	88,6	112,6	115,3	109,2	119,3	73,7	86,9	58,6	76,3
Dezember	106,7	122,3	187,9	117,8	65,2	97,0	126,4	76,2	84,1
2013 Januar	53,9	49,1	52,3	46,4	53,4	56,9	87,5	42,6	33,0
Februar	64,7	58,4	62,2	62,2	43,6	68,6	63,0	63,1	84,8
März	121,0	108,6	154,0	103,6	74,4	128,8	102,4	192,2	74,5
April	110,6	128,7	181,3	111,3	122,1	99,3	117,4	96,4	77,0
Mai	108,7	115,3	100,5	139,9	61,1	104,6	116,0	119,6	65,9
Juni	138,0	124,3	168,8	121,1	86,1	146,6	170,0	140,2	121,7
Juli	129,7	122,4	132,6	127,3	97,8	134,2	160,4	113,8	125,6
August	120,4	113,5	127,1	105,1	123,3	124,6	98,3	149,9	126,3
September	143,8	143,4	217,3	133,3	93,9	144,1	144,8	149,5	134,9
Oktober	102,7	112,8	97,8	123,4	98,5	96,4	96,7	79,3	120,9
Veränderung gegenüber dem gleichen Vorjahreszeitraum auf %									
2012 Oktober	152,9	108,4	83,1	103,6	238,7	190,8	250,5	114,0	142,8
November	105,4	134,5	124,9	111,8	341,7	87,3	79,8	84,2	109,2
Dezember	100,5	93,0	124,5	80,1	98,3	107,3	107,8	116,6	96,4
2013 Januar	81,0	64,4	76,7	56,4	78,5	94,0	75,6	216,0	83,8
Februar	93,8	82,8	76,7	87,7	74,7	101,1	78,6	90,7	179,3
März	104,5	96,7	116,1	91,6	84,7	109,1	100,1	165,6	51,6
April	107,5	119,6	117,5	107,7	174,0	99,5	105,5	103,7	82,7
Mai	96,9	104,2	98,8	107,2	95,5	92,5	82,4	105,3	92,0
Juni	109,9	81,5	122,1	74,1	63,0	134,8	125,0	136,6	156,6
Juli	110,6	103,3	137,9	89,5	130,6	115,2	179,5	100,5	77,9
August	97,8	85,5	111,6	75,9	89,8	106,6	81,9	129,9	110,4
September	109,1	99,8	131,6	84,1	119,0	115,8	100,8	160,6	95,0
Oktober	71,0	92,1	93,0	89,1	103,6	60,8	33,3	111,5	129,1

1) einschließlich landwirt. Bau sowie Bau für Bahn/Post

2) einschließlich Bau für Bahn/Post

Veröffentlichungen ¹⁾ im Statistischen Landesamt Sachsen-Anhalt

Im Monat Dezember 2013 erschienen:

Bestell-Nr.	Kennziffer/ Periodizität	Titel	Preis (in EUR)
1 Z 0 03	Z	Statistisches Monatsheft 12/13	5,50
3 B 1 02	B I - j/12	Allgemeinbildende Schulen - Schuljahr 2012/13 - Schuljahresendstatistik	6,00
3 B 6 01	B VI - j/12	Gerichtliche Ehelösungen - 1991 bis 2012 -	2,50
3 C 3 05	C III - m-9/13	Schlachtungen und Geflügel - September 2013 -	1,50
3 E 2 01	E II - m-8/13	Umsatz, Tätige Personen, Auftragseingang und Auftragsbestand im Baugewerbe August 2013	2,50
3 F 2 01	F II - vj-3/13	Baugenehmigungen im Wohn- und Nichtwohnbau - 01.01. - 30.09.2013 -	2,50
3 K 5 01	K V - j/12	Jugendhilfe - Jahr 2012 -	8,00
3 M 1 01	M I - vj-3/13	Verbraucherpreisindex - September 2013 -	5,00
3 M 1 02	M I - vj-3/13	Preisindizes für Bauwerke - August 2013 -	2,00
3 P 1 04	P I - j/11	Bruttoinlandsprodukt und Bruttowertschöpfung in den kreisfreien Städten und Landkreisen - 2000 bis 2011 - Stand: Februar 2013	7,50
3 P 5 01	P V - j/12	Basisdaten umweltökonomischer Gesamtrechnungen - 1991 bis 2012 -	9,50

1) Veröffentlichung als PDF-Datei kostenfrei erhältlich - bei Bestellung bitte die erste Stelle der Bestellnummer durch eine „6“ ersetzen