

STATISTISCHE BERICHTE

Q II
i/11

Bestellnummer:
3Q201



Umwelt

Abfallwirtschaft

Jahr 2011



SACHSEN-ANHALT

Statistisches Landesamt

Herausgabemonat: August 2013

Zu beziehen durch das

Statistische Landesamt Sachsen-Anhalt
Dezernat Öffentlichkeitsarbeit
Postfach 20 11 56
06012 Halle (Saale)

Preis: 9,50 EUR (kostenfrei als PDF-Datei verfügbar – Bestellnummer: 6Q201)

Inhaltliche Verantwortung:

Dezernat: Umwelt, Energie- und Wasserversorgung
Frau Herklotz
Telefon: (0345) 2318 304

Auskünfte erhalten Sie unter:

Telefon: (0345) 2318 777
Telefon: (0345) 2318 715
Telefon: (0345) 2318 716

Telefax: (0345) 2318 913
Internet: <http://www.statistik.sachsen-anhalt.de>
E-Mail: info@stala.mi.sachsen-anhalt.de

Vertrieb:

Telefon: (0345) 2318 718
E-Mail: shop@stala.mi.sachsen-anhalt.de

Druck: Statistisches Landesamt Sachsen-Anhalt

© Statistisches Landesamt Sachsen-Anhalt, Halle (Saale), 2013

Auszugsweise Vervielfältigung und Verbreitung mit Quellenangabe gestattet.

Bibliothek und Besucherdienst (Merseburger Straße 2):

Montag bis Donnerstag: 9.00 Uhr bis 15.30 Uhr
Freitag: 9.00 Uhr bis 13.00 Uhr } möglichst nach Vereinbarung

Telefon: (0345) 2318 714
E-Mail: bibliothek@stala.mi.sachsen-anhalt.de

Statistischer Bericht

Abfallwirtschaft

Jahr 2011

Land Sachsen-Anhalt

Inhaltsverzeichnis		Seite
	Vorbemerkungen	4
1	Berichtseinheiten	8
2	Abfallentsorgung	9
2.1	Herkunft der an Abfallanlagen angelieferten Abfallmengen nach Art der Anlage seit 1996	9
2.2	Herkunft der an Abfallanlagen im Jahr 2011 angelieferten Abfälle nach Art der Anlage und ausgewählten Abfallarten (MVP)	11
2.3	Verbleib der von Abfallanlagen abgegebenen Abfallmengen nach Art der Anlage seit 1996 (MVP)	18
2.4	Verbleib der von allen Abfallanlagen im Jahr 2011 abgegebenen Abfälle nach ausgewählten Abfallarten (MVP)	20
2.5	Erzeugter Kompost nach Art der Anlage und Verwendungszweck im Jahr 2011	21
2.6	Abfallbehandlungsanlagen nach Art der Anlage und nach Nennleistung im Jahr 2010	21
2.7	Voraussichtliche Ablagerungsdauer der Deponien im Jahr 2010 nach eingesetzter Abfallmenge und Restvolumen	22
2.8	Deponien nach Anschnitt des Grundwasserspiegels und Art der Deponiebasisabdichtung gegen Grundwasser im Jahr 2010	23
2.9	Deponien nach Anschnitt des Grundwasserspiegels und Art der Deponieoberflächenabdichtung gegen Grundwasser im Jahr 2010	23
2.10	Deponiebaumaßnahmen nach Anzahl der Anlagen und ausgewählten Abfallarten 2011	24
3	Verwertung von Abfällen in übertägigen und untertägigen Abbaustätten	25
3.1	Verwertung von Abfällen in übertägigen Abbaustätten im Jahr 2011 nach ausgewählten Abfallarten (MVP)	25
3.2	Verwertung von bergbaufremden Abfällen im untertägigen Bergbau im Jahr 2011 nach Abfallarten (MVP)	26
4	Aufkommen gefährlicher Abfälle	27
4.1	Von Abfallerzeugern abgegebene Abfallmengen (primär und sekundär) im Jahr 2011 nach Wirtschaftszweigen und regionalem Verbleib	27
4.2	Von Abfallerzeugern abgegebene Abfallmengen (primär und sekundär) im Jahr 2011 nach Abfallkapiteln und regionalem Verbleib	28
5	Aufbereitung und Verwertung von Bau- und Abbruchabfällen	29
5.1	Aufbereitung und Verwertung von Bau- und Abbruchabfällen nach Anlagenart seit 1996	29
5.2	Aufbereitung und Verwertung von Bau- und Abbruchabfällen nach ausgewählten Abfallarten 2010	30
5.3	Aufbereitung und Verwertung von Bau- und Abbruchabfällen nach Wirtschaftszweigen 2010	32
6	Einsammlung von Verpackungen nach ausgewählten Verpackungsarten und deren Verbleib seit 1996	33
7	Abfallerzeugung 2010	34
7.1	Nach ausgewählten Abfallarten	34
7.2	Nach Wirtschaftszweigen und ausgewählten Abfallkapiteln	43

7.3	Relative Verteilung der Betriebe, tätigen Personen und Abfallmengen je Wirtschaftszweig	57
7.4	Anteil der Betriebe, tätigen Personen und Abfallmengen nach Beschäftigtengrößenklasse	57
8	Haushaltsabfälle	58
8.1	Im Rahmen der öffentlich-rechtlichen Müllabfuhr eingesammelte Haushaltsabfälle 2011 nach Kreisen	58
8.2	Im Rahmen der öffentlich-rechtlichen Müllabfuhr eingesammelte getrennt erfasste Wertstoffe 2011 nach Kreisen	59
8.3	Im Rahmen der öffentlich-rechtlichen Müllabfuhr eingesammelte Haushaltsabfälle seit 2008 nach Abfallarten und nach Kreisen	60
8.4	Im Rahmen der öffentlich-rechtlichen Müllabfuhr eingesammelte Haushaltsabfälle seit 2008 nach ausgewählten Arten und Verbleib	61
9	Grafiken	
10	Abfallkatalog	

Vorbemerkungen

Der vorliegende Statistische Bericht enthält die Ergebnisse der Erhebungen über die **Abfallentsorgung**, die **Verwertung von Abfällen in über- oder untertägigen Abbaustätten**, die **Entsorgung gefährlicher Abfälle**, die **Einsammlung von Verpackungen**, die **Haushaltsabfälle für das Berichtsjahr 2011** sowie die **Aufbereitung und Verwertung von Bau- und Abbruchabfällen** für das Berichtsjahr 2010 sowie ausgewählte Angaben.

Außerdem sind Ergebnisse der für das Berichtsjahr 2010 durchgeführten **Stichprobenerhebung zur Abfallerzeugung** dargestellt.

Für das Berichtsjahr 2011 wurden die o.g. Erhebungen auf der Grundlage des Umweltstatistikgesetzes (UStatG) vom 16. August 2005 (BGBl. I S. 2446) in Verbindung mit dem Bundesstatistikgesetz (BStatG) vom 22. Januar 1987 (BGBl. I S. 462, 565), in der jeweils geltenden Fassung, durchgeführt.

Zur Vermeidung von Doppelerfassungen wurde dem Statistischen Landesamt Sachsen-Anhalt mit Erlass vom 29. August 2003 des Ministeriums des Innern des Landes Sachsen-Anhalt und der Zustimmung des Ministeriums für Landwirtschaft und Umwelt die statistische Aufbereitung der Daten übertragen, die das Landesamt für Umweltschutz auf der Grundlage der Verordnung (EG) Nr. 2150 des Europäischen Parlaments und des Rates vom 25. November 2002 zur Abfallstatistik (ABl. EG Nr. L 332 vom 09. Dezember 2002, S. 1), zuletzt geändert durch Artikel 15 der Verordnung (EG) Nr. 1893/2006 des Europäischen Parlaments und des Rates vom 20. Dezember 2006 (ABl. EU Nr. L 393 S.1) jährlich erhebt.

Die Erhebung über die Abfallentsorgung wird bei Betreibern von Entsorgungsanlagen durchgeführt. Einbezogen werden insbesondere nach der Verordnung zur Durchführung des Bundesimmissionsschutzgesetzes (BlmSchV) genehmigte Anlagen, in denen Abfälle (eigene oder von Dritten übernommene) beseitigt oder verwertet werden.

In die Berichterstattung des Jahres 2011 sind alle gefährlichen (besonders überwachungsbedürftige) Abfälle einbezogen worden (bis 2003 nur eigene besonders überwachungsbedürftige Abfälle und deren Entsorgung in eigenen Anlagen).

Die Ergebnisse liefern Aufschluss über Art, Menge, Herkunft und Verbleib der entsorgten Abfälle, sowie über die Art und Ausstattung der

Entsorgungsanlagen. Die Angaben über Art, Menge, Herkunft und Verbleib der Abfälle werden jährlich, die übrigen Angaben zweijährlich in den geraden Berichtsjahren erfragt.

Die Erhebung über die Verwertung von Abfällen in über- oder untertägigen Abbaustätten wird bei den Betreibern dieser Abbaustätten durchgeführt.

Die Erhebung über die Verwertung bergbau-fremder Abfälle im untertägigen Bergbau wird bei Betrieben und Einrichtungen durchgeführt, die einen bergbaulichen Versatz vornehmen.

Als Datenquelle für die Erhebung über die Entsorgung gefährlicher Abfälle dienen die Begleitscheine, die nach den Bestimmungen des Kreislaufwirtschafts- und Abfallgesetzes und der Nachweisverordnung zu führen sind. Die Daten der Begleitscheine werden in der für die Überwachung zuständigen Behörde mit dem Abfallüberwachungssystem ASYS erfasst, bearbeitet und an das Statistische Landesamt übergeben.

Die zweijährliche Erhebung über die Entsorgung bestimmter Abfälle wird bei Betreibern von Anlagen zur Aufbereitung und Verwertung von Bau- und Abbruchabfällen und Betreibern von Asphaltmischanlagen durchgeführt.

Die Einsammlung von Verpackungen wird getrennt für die Verkaufsverpackungen, die bei privaten Endverbrauchern eingesammelt werden, und die bei gewerblichen und industriellen Endverbrauchern eingesammelten Transport- und Umverpackungen sowie Verkaufsverpackungen, erhoben. Verpackungsmaterialien aus Mehrwegsystemen, die ohne stoffliche Verwertung wieder verwendet werden, sind nicht enthalten.

Die Erhebung über die Erzeugung von Abfällen nach Art und Menge seit ab 2006 alle vier Jahre als Stichprobenerhebung durchgeführt, d.h. bundesweit werden höchstens 20 000 Betriebe befragt.

Als Auswahlgrundlage wurde die Betriebsgröße, ausgehend von der Anzahl der Beschäftigten, herangezogen. Die Abschneidegrenzen sind je nach Wirtschaftszweigen unterschiedlich.

Ziel der Erhebung ist es, ein umfassendes Bild über die in den Wirtschaftsbereichen erzeugten Abfallmengen zu erhalten. Sie dient u.a. als Grundlage für die Berichterstattung nach der EU - Abfallstatistikverordnung, die einen ausführlichen Nachweis des Abfallaufkommens nach Abfallarten und Herkunft der Abfälle nach Wirtschaftsbereichen fordert.

In die Erhebung über die Erzeugung von Abfällen wurden die Abfälle der Wirtschaftsbereiche Baugewerbe sowie die Siedlungsabfälle aus privaten Haushalten nicht einbezogen.

Die Grundlage der Daten der Erhebung über die Haushaltsabfälle sind die jährlich zu erstellenden Siedlungsabfallbilanzen der Kreise, die beim Landesamt für Umweltschutz Sachsen-Anhalt für das Land zusammengefasst werden.

Ziel der Erhebung ist die Bereitstellung von Daten über das Abfallaufkommen der Haushalte.

Grundlage der erfassten Abfallarten war bis Berichtsjahr 1998 der Abfallartenkatalog der Länderarbeitsgemeinschaft Abfall (LAGA), seit Berichtsjahr 1999 der Europäische Abfallkatalog (EAK) und seit Berichtsjahr 2002 der Abfallkatalog auf Basis der „Verordnung zur Umsetzung des Europäischen Abfallverzeichnis“ (EAV).

Die Darstellung der Wirtschaftszweige erfolgt in den Tabellen 4.1 und 4.2 sowie in den Tabellen 7.1 und 7.2 nach der Klassifikation der Wirtschaftszweige, Ausgabe 2008 (WZ).

Die Grundlage der Daten der Erhebung über die Haushaltsabfälle sind die jährlich zu erstellenden Siedlungsabfallbilanzen der Kreise, die beim Landesamt für Umweltschutz Sachsen-Anhalt für das Land zusammengefasst werden.

Ziel der Erhebung ist die Bereitstellung von Daten über das Abfallaufkommen der Haushalte.

Zwischen den statistischen Ämtern der Länder wurde ein so genanntes Mindestveröffentlichungsprogramm (MVP) vereinbart. Die betreffenden Tabellen sind entsprechend gekennzeichnet. Sie werden von allen statistischen Ämtern für die jeweiligen Bundesländer veröffentlicht.

Definitionen

Abfälle

Abfälle sind alle beweglichen Sachen, die unter die im Anhang I des Gesetzes zur Förderung der Kreislaufwirtschaft und Sicherung der umweltverträglichen Beseitigung von Abfällen (Kreislaufwirtschafts- und Abfallgesetz – KrW-/AbfG) vom 27. September 1994 (BGBl. I S. 2705), in der jeweils geltenden Fassung, aufgeführten Gruppen fallen und deren sich ihr Besitzer entledigt, entledigen will oder entledigen muss. Abfälle zur Verwertung sind Abfälle, die verwertet

werden; Abfälle, die nicht verwertet werden, sind Abfälle zur Beseitigung (§ 3 KrW-/AbfG).

Der Wert oder die Verwertbarkeit dieser Sachen ist dabei nicht entscheidend, sondern nur die Entledigungsabsicht der Besitzer. Die geordnete Entsorgung des Abfalls ist zur Wahrung des Wohls der Allgemeinheit, insbesondere zum Schutz der Umwelt, geboten. Erfasst werden Art, Menge, Herkunft und Verbleib der eingesammelten, behandelten, gelagerten sowie der abgegebenen Abfälle.

Abfallbeseitigung

Bei der Abfallbeseitigung werden Abfälle, die nicht weiter aufbereitet werden können, dauerhaft aus dem Stoffkreislauf ausgeschleust, z. B. durch Deponierung bzw. Verbrennung.

Abfallentsorgungsanlagen

Die Abfallentsorgung umfasst die Einsammlung sowie die Beseitigung oder Verwertung von Abfällen. Zu unterscheiden sind Anlagen zur Verwertung und Anlagen zur Beseitigung von Abfällen. In Abfallbehandlungsanlagen werden Abfälle mit chemisch-physikalischen, biologischen, thermischen oder mechanischen Verfahren oder Kombinationen dieser Verfahren behandelt. Dazu zählen zum Beispiel Schredder- und Bodenbehandlungsanlagen. Zu den Abfallbeseitigungsanlagen gehören Deponien und Verbrennungsanlagen.

Abfallverbrennungsanlagen

Technische Anlagen, deren Hauptzweck die Beseitigung des Schadstoffpotentials des Abfalls ist.

Abfallverwertung

Bei der Abfallverwertung werden Abfälle stofflich verwertet oder zur Gewinnung von Energie genutzt.

Die stoffliche Verwertung beinhaltet die Substitution von Rohstoffen durch das Gewinnen von Stoffen aus Abfällen (sekundäre Rohstoffe) oder die Nutzung der stofflichen Eigenschaften der Abfälle für den ursprünglichen Zweck mit Ausnahme der unmittelbaren Energiegewinnung.

Die energetische Verwertung beinhaltet den Einsatz von Abfällen als Ersatzbrennstoff.

Asphaltmischanlagen

Asphaltmischanlagen sind Anlagen zur Aufbereitung und Verwertung von Ausbausphal.

Aufbereitung

Sammelbegriff für Abfallbehandlungsmaßnahmen, die der Verwertung des Abfalls dienen.

Bauabfälle

Bauabfälle sind alle im Zusammenhang mit Bauleistungen anfallenden Materialien. Es ist ein zusammenfassender Oberbegriff für Bauschutt, Bodenaushub, Straßenaufbruch, Baustellenabfälle.

Bauschuttzubereitungsanlagen

Bauschuttzubereitungsanlagen sind Anlagen zur Aufbereitung für die Verwertung oder Beseitigung von Bau- und Abbruchabfällen.

Chemisch/physikalische Behandlungsanlagen

Anlagen, in denen durch chemische oder chemisch-physikalische Verfahren Abfälle zur weiteren Entsorgung behandelt werden.

Deponien

Deponien sind Abfallentsorgungsanlagen zur dauerhaften, geordneten und kontrollierten Ablagerung von Abfall ohne/ oder nach einer Vorbehandlung.

Feuerungsanlagen

Anlagen, in denen Abfälle als Ersatzbrennstoff energetisch verwertet werden.

Gefährliche Abfälle

Gefährliche (besonders überwachungsbedürftige) Abfälle sind alle Abfälle, die in der Verordnung zur Bestimmung von besonders überwachungsbedürftigen Abfällen (BestbÜAbfV) vom 10. September 1996 (BGBl. I S. 1366), zuletzt geändert durch Artikel 7 des Gesetzes zur Vereinfachung der abfallrechtlichen Überwachung vom 20. Juli 2006 (BGBl. I S. 1619) aufgelistet sind. Unterliegen Abfälle der besonderen Überwachung, so ist entsprechend der gesetzlichen Regelungen das elektronische Abfallnachweisverfahren über deren ordnungsgemäße Entsorgung und ihren Verbleib durchzuführen (elektronisches Begleitscheinverfahren).

Hausmüll

Unter Hausmüll werden Abfälle verstanden, die hauptsächlich aus privaten Haushalten stammen. Sie werden von den Entsorgungspflichtigen selbst oder von beauftragten Dritten in genormten, im Entsorgungsgebiet vorgeschriebenen Behältern transportiert und der weiteren Entsorgung zugeführt.

Hausmüllähnliche Gewerbeabfälle

Hausmüllähnliche Gewerbeabfälle sind Abfälle, die in Gewerbebetrieben, auch Geschäften, Dienstleistungsbetrieben, öffentlichen Einrichtungen und Industrie anfallen, soweit sie nach Art und Menge gemeinsam mit oder wie Hausmüll entsorgt werden.

Kompostierung

Die Kompostierung ist ein Verfahren zum biologischen Abbau bzw. Umbau biologisch abbaubarer Abfälle unter aeroben Bedingungen.

Kompostierungsanlagen

Abfallbehandlungsanlagen, in denen organische Abfälle (Klärschlamm, Rinde, Laub u. a.) verwertet werden, indem die organischen Bestandteile durch Mikroorganismen und Kleintiere zersetzt werden und ein brauchbares Bodenverbesserungsmittel entsteht.

Leichtstofffraktionen

Gemische von Verkaufsverpackungen aus Materialien wie Kunststoff, Verbunden, Aluminium oder Weißblech.

Mobile Anlagen

Mobile Anlagen sind Anlagen zur Aufbereitung von Bauabfällen, die mit Hilfe von Sattelschleppern oder Anhängern zu verschiedenen Standorten transportiert werden können. Dazu gehören auch selbstfahrende Anlagen.

Private Endverbraucher

Private Endverbraucher sind Haushaltungen und vergleichbare Anfallstellen von Verpackungen, insbesondere Gaststätten, Hotels, Kantinen, Verwaltungen, Kasernen, Krankenhäuser, Bildungseinrichtungen, karitative Einrichtungen und Freiberufler sowie landwirtschaftliche Betriebe und Handwerksbetriebe mit Ausnahme von Druckereien und sonstigen papierverarbeitenden Betrieben, die über haushaltsübliche Sammelgefäße für Papier, Pappe, Kartonagen und Leichtverpackungen mit nicht mehr als maximal je Stoffgruppe einem 1 100-Liter-Umleerbehälter im haushaltsüblichen Abfuhrhythmus entsorgt werden können.

Schredderanlagen

Anlagen, in denen Schrott oder andere Abfälle z.B. Holzabfälle durch Rotormühlen zerkleinert werden.

Siedlungsabfälle

Unter dem Begriff Siedlungsabfälle werden die Abfallarten Hausmüll, hausmüllähnliche Gewerbeabfälle, Sperrmüll, Straßenkehricht, Marktabfälle, kompostierbare Abfälle aus der Biotonne, Garten- und Parkabfälle, sowie Abfälle aus der Getrenntsammlung von Papier, Pappe, Karton, Glas, Kunststoffen, Holz und Elektronikteilen erfasst.

Sortieranlagen

Anlagen in denen gemischt erfasste Abfälle in Fraktionen, insbesondere zur Rückgewinnung verwertbarer Rohstoffe, getrennt werden.

Sperrmüll

Sperrmüll sind feste Abfälle aus Haushaltungen, die wegen ihrer Größe nicht in die im Entsorgungsgebiet vorgeschriebenen Behälter passen und getrennt vom Hausmüll gesammelt und transportiert werden.

Stationäre Anlagen

Stationäre Anlagen sind Anlagen zur Aufbereitung von Bauabfällen, die fest an einem Standort installiert sind. Sie können auch als eigenständige Einheiten auf dem Gelände einer Abfallentsorgungsanlage stehen. Dazu zählen (ab 2006, vorher bei den mobilen Anlagen) auch semimobile Anlagen, die zum Transport an einen anderen Ort in Einzelteile zerlegt werden.

Straßenkehrsicht

Unter Straßenkehrsicht werden Abfälle aus der Straßenreinigung, wie z. B. Straßen- und Reifenabrieb, Laub sowie Streumittel des Winterdienstes zusammengefasst.

Thermische Behandlungsanlagen

Bei den thermischen Behandlungsanlagen handelt es sich um technische Anlagen, deren Hauptzweck die Beseitigung des Schadstoffpotenzials des Abfalls ist (z. B. Abfallverbrennungsanlagen, Pyrolyseanlagen).

Transportverpackungen

Verpackungen, die den Transport von Waren erleichtern, die Waren auf dem Transport vor Schäden bewahren oder die aus Gründen der Sicherheit des Transports verwendet werden und beim Vertrieber anfallen.

Beispiele für Transportverpackungen sind Fässer, Kisten, Kanister, Kabeltrommeln, Säcke einschließlich Paletten, Kartonagen, geschäumte Schalen, Schrumpffolien und ähnliche Umhüllungen, die Bestandteile von Transportverpackungen sind.

Umverpackungen

Verpackungen, die als zusätzliche Verpackungen zu Verkaufsverpackungen verwendet werden und nicht aus Gründen der Hygiene, der Haltbarkeit und des Schutzes der Ware vor Beschädigung oder Verschmutzung für die Abgabe an den Endverbraucher erforderlich sind und beim Vertrieber anfallen. Zu den Umverpackungen zählen u.a. Blister, Folien, Kartonagen oder ähnliche Umhüllungen, z. B. um Flaschen, Dosen, Becher oder Tuben.

Untertagedeponien

Anlagen zur untertägigen Ablagerung im Salzgestein.

Übertägige Abbaustätten

Im Sinne dieser Statistik sind dies Abbaustätten von Rohstoffen (z. B. Braunkohle, Sand, Kies, Ton), die noch in Betrieb bzw. bereits geschlossen sind und wiederverfüllt werden.

Verbunde

Verbunde sind Verpackungen aus unterschiedlichen, von Hand nicht trennbaren Materialien, von denen keines einen Masseanteil von 95 Prozent überschreitet.

Verkaufsverpackungen

Verpackungen, die als eine Verkaufseinheit angeboten werden und beim Endverbraucher anfallen. Zu den Verkaufsverpackungen gehören auch Verpackungen des Handels, der Gastronomie und anderer Dienstleister, die die Übergabe der Waren an den Endverbraucher ermöglichen oder unterstützen (Serviceverpackungen) sowie Einweggeschirr und Einwegbestecke. Verkaufsverpackungen verlieren ihre Funktion stets erst beim Endverbraucher.

Zerlegeeinrichtungen

Anlagen, in denen Abfälle wie elektronische Geräte mechanisch in ihre Bestandteile zerlegt und die gewonnenen Abfallfraktionen getrennt der Wiederverwertung oder Beseitigung zugeführt werden.

Zeichenerklärungen/Erläuterungen

- | | | |
|----------|---|--|
| 0 | = | weniger als die Hälfte von 1 in der letzten besetzten Stelle, jedoch mehr als nichts |
| - | = | Zahlenwert nicht vorhanden, genau null |
| . | = | Zahlenwert unbekannt oder geheim zu halten |
| davon | = | es erfolgt eine vollständige Aufgliederung einer Gesamtheit in Teile |
| darunter | = | es erfolgt eine Ausgliederung einzelner Teile aus einer Gesamtheit |
| WZ 2003 | = | Klassifikation der Wirtschaftszweige, Ausgabe 2003 |

In den Summen kann es durch Runden der Einzelwerte zu Abweichungen kommen.

1 Berichtseinheiten

Art der Entsorgungsanlagen	1996	2000	2005	2008	2009	2010	2011
Anlagen und Unternehmen	Anzahl						
Abfallanlagen ¹⁾	131	247	335	333	331	349	373
darunter							
Deponien	48	46	41	40	37	39	38
darunter Deponien in der Stilllegungsphase	.	.	-	28	25	29	28
Thermische Behandlungsanlagen	-	2	10	11	11	13	13
Chem./ physikalische Behandlungsanlagen	1	9	14	13	14	17	17
Schredderanlagen	2	15	19	19	17	23	27
Biologische Behandlungsanlagen	45	102	98	87	85	79	98
Sortieranlagen und Zerlegeeinrichtungen	23	53	54	45	47	47	53
Betriebliche Anlagen ²⁾	48	62
Anlagen zur übertägigen Verwertung von Abfällen	33	61	63	62	61	61	57
Anlagen zur untertägigen Verwertung von Abfällen	3	4	3	3	3	3	3
Bauschuttzubereitungsanlagen	98	106	.	78	.	71	.
Asphaltmischanlagen	21	24	.	26	.	25	.
Einsammler von Verpackungen							
Einsammler von Verkaufsverpackungen bei privaten Endverbrauchern	42	38
Einsammler von Transport-, Um- und Verkaufsverpackungen bei gewerblichen und industriellen Endverbrauchern	62	57	45	42	40	40	35

1) einschließlich Sortieranlagen und Zerlegeeinrichtungen, ab 2004 einschließlich betriebliche Anlagen

2) einschließlich betriebliche Anlagen zur Entsorgung besonders überwachungsbedürftiger Abfälle

2 Abfallentsorgung

2.1 Herkunft der an Abfallanlagen angelieferten Abfallmengen nach Art der Anlage seit 1996

Art der Anlage	Jahr	Abfall- anlagen	Input der Anlage insgesamt	Herkunft der Abfälle				
				betriebs- eigene Abfälle	fremde Abfälle aus			
					Sachsen- Anhalt	anderen Bundes- ländern	dem Ausland	eigener auf dem Gelände befindlicher Anlage
Anzahl	Tonnen							
Deponien ¹⁾	1996	48	3 673 421	.	3 575 006	.	-	.
	2000	46	3 175 499	.	3 021 754	.	-	.
	2005	41	2 764 791	.	1 884 253	793 567	.	.
	2008	12	546 105	.	260 696	197 825	.	.
	2009	12	258 464	.	148 871	47 840	.	.
	2010	10	174 840	.	76 074	36 735	.	.
	2011	10	198 747	.	71 999	47 330	.	.
Thermische Behandlungs- anlagen	1996	-	-	.	-	-	-	-
	2000	2	-	-
	2005	10	694 375	43 277	340 798	305 447	4 854	.
	2008	11	1 810 914	.	834 018	926 168	.	.
	2009	11	1 698 366	.	694 279	947 693	.	.
	2010	13	2 261 492	46 056	.	1 401 728	.	.
	2011	13	2 279 615	25 100	831 186	1 416 815	6 514	.
Feuerungs- anlagen	2005	6	610 977	.	166 712	406 747	.	.
	2008	8	1 047 167	.	485 421	546 321	.	.
	2009	7	672 793	-	240 975	.	.	.
	2010	9	733 618	-	.	398 377	.	.
	2011	9	828 822	-	.	474 474	.	.
Chemisch / physikalische Behandlungs- anlagen	1996	1	.	.	.	-	-	-
	2000	9	-	-
	2005	14	62 171	.	.	38 380	941	.
	2008	13	133 651	.	49 459	71 272	.	.
	2009	14	157 696	.	72 878	75 423	.	.
	2010	17	227 456	16 574	87 182	122 964	736	.
	2011	17	289 778	14 225	107 134	167 283	1 136	.
Schredder- anlagen	1996	2	-	-
	2000	15	295 219	.	241 886	.	-	.
	2005	19	640 444	.	354 909	247 274	.	.
	2008	19	429 691	.	164 989	242 107	.	.
	2009	17	313 482	.	137 259	160 882	.	.
	2010	23	541 164	.	286 988	.	131 762	.
	2011	27	581 644	159	268 534	.	.	.
Biologische Behandlungs- anlagen	1996	45	214 727	.	112 771	.	-	.
	2000	102	761 017	.	333 602	422 201	.	.
	2005	98	887 312	56 573	371 388	424 026	35 325	.
	2008	87	810 810	.	422 441	351 198	.	.
	2009	85	780 142	.	388 688	352 261	.	.
	2010	79	707 579	34 570	377 936	295 073	-	.
	2011	98	900 166	31 155	484 175	384 836	-	.

Noch 2.1 Herkunft der an Abfallanlagen angelieferten Abfallmengen nach Art der Anlage seit 1996

Art der Anlage	Jahr	Abfall- anlagen	Input der Anlage insgesamt	Herkunft der Abfälle				
				betriebs- eigene Abfälle	fremde Abfälle aus			
					Sachsen- Anhalt	anderen Bundes- ländern	dem Ausland	eigener auf dem Gelände befindlicher Anlage
Anzahl	Tonnen							
Sonstige Behandlungs- anlagen ²⁾	1996	12	109 585	.	104 600	.	-	.
	2000	20	282 840	.	180 418	99 009	.	.
	2005	37	1 600 236	42 848	847 358	591 343	118 687	.
	2008	49	1 976 074	50 941	920 111	908 338	96 685	.
	2009	49	1 760 158	40 166	706 790	913 202	100 000	.
	2010	59	2 122 707	37 846	848 334	1 111 214	125 314	.
	2011	56	2 081 309	54 130	863 676	1 011 800	151 701	.
Sortieranlagen	1996	20
	2000	42
	2005	43	1 307 221	-	608 979	578 898	119 343	.
	2008	39	914 341	.	598 853	313 274	.	.
	2009	42	899 461	.	554 876	342 408	.	.
	2010	42	918 766	.	600 250	.	.	.
	2011	48	1 091 441	.	709 535	373 454	.	.
Zerlege- einrichtungen	1996	3
	2000	11
	2005	11	5 333	.	.	2 569	-	.
	2008	6	6 964	-	2 792	4 172	-	.
	2009	5	7 575	-	3 182	.	.	.
	2010	5	5 533	-	1 889	.	.	.
	2011	5	7 463	-	.	.	-	.
Demontage- betriebe für Altfahrzeuge	2005	56	8 062	-	7 474	588	-	.
	2008	61	9 228	-	8 219	997	13	.
	2009	64	55 764	-	53 484	.	.	.
	2010	63	10 855	-	10 373	.	.	.
	2011	62	11 627	-	10 924	703	-	.
Insgesamt	1996	131	4 162 573	.	3 912 217	233 790	-	16 566
	2000	247	4 574 381	.	3 813 635	736 061	4 098	20 587
	2005	335	8 580 922	229 827	4 602 910	3 388 839	359 345	.
	2008	305	7 684 945	209 402	3 746 997	3 561 673	166 873	.
	2009	306	6 603 902	171 581	3 001 284	3 276 180	154 857	.
	2010	320	7 704 010	200 436	3 423 739	3 807 396	272 439	.
	2011	345	8 270 610	195 058	3 688 740	4 034 827	351 985	.
darunter gefährliche Abfälle	2011	140	1 155 446	26 680	357 225	639 273	132 267	.

1) ohne Deponien in der Stilllegungsphase

2) einschließlich Bodenbehandlungsanlage, mechanisch-biologische Behandlungsanlage und Anlage zur stofflichen Verwertung von Altöl

2.2 Herkunft der an Abfallanlagen im Jahr 2011 angelieferten Abfälle nach Art der Anlage und ausgewählten Abfallarten (MVP)

EAV	Art der Anlage <hr/> Abfallart	Abfall- anlagen	Input der Anlage insgesamt	Herkunft der Abfälle			
				betriebs- eigene Abfälle	fremde Abfälle		
	davon angeliefert aus		Sachsen- Anhalt		anderen Bundes- ländern	dem Ausland	
	Anzahl ¹⁾	Tonnen					
	Deponien						
10	Abfälle aus thermischen Prozessen	5	9 834	.	4 853	.	-
12	Abfälle aus Prozessen der mechanischen Formgebung sowie der physikalischen und mechanischen Oberflächenbearbeitung von Metallen und Kunststoffen	5	1 156	-	.	.	-
16	Abfälle, die nicht anderswo im Verzeichnis aufgeführt sind	4	126	-	.	.	-
17	Bau- und Abbruchabfälle (einschließlich Aushub von verunreinigten Standorten)	8	48 672	-	28 320	10 323	10 029
19	Abfälle aus Abfallbehandlungsanlagen, öffentlichen Abwasserbehandlungsanlagen sowie der Aufbereitung von Wasser für den menschlichen Gebrauch und Wasser für industrielle Zwecke	6	74 211	.	37 412	.	-
20	Siedlungsabfälle (Haushaltsabfälle und ähnliche gewerbliche und industrielle Abfälle sowie Abfälle aus Einrichtungen), einschließlich getrennt gesammelter Fraktionen	3	736	-	.	.	-
	Thermische Behandlungsanlagen						
07	Abfälle aus organisch-chemischen Prozessen	6	23 213	.	3 154	.	.
15	Verpackungsabfall, Aufsaugmassen, Wischtücher, Filtermaterialien und Schutzkleidung (a. n. g.)	7	47 813	.	.	29 757	-
17	Bau- und Abbruchabfälle (einschließlich Aushub von verunreinigten Standorten)	9	59 397	.	.	39 929	-
18	Abfälle aus der humanmedizinischen oder tierärztlichen Versorgung und Forschung (ohne Küchen- und Restaurantabfälle, die nicht aus der unmittelbaren Krankenpflege stammen)	5	20 421	-	.	.	-
19	Abfälle aus Abfallbehandlungsanlagen, öffentlichen Abwasserbehandlungsanlagen sowie der Aufbereitung von Wasser für den menschlichen Gebrauch und Wasser für industrielle Zwecke	10	1 151 340	.	434 645	701 462	.

Noch 2.2 Herkunft der an Abfallanlagen im Jahr 2011 angelieferten Abfälle nach Art der Anlage und ausgewählten Abfallarten (MVP)

EAV	Art der Anlage Abfallart	Abfall- anlagen	Input der Anlage insgesamt	Herkunft der Abfälle			
				betriebs- eigene Abfälle	fremde Abfälle		
					davon angeliefert aus		
					Sachsen- Anhalt	anderen Bundes- ländern	dem Ausland
Anzahl ¹⁾		Tonnen					
20	Siedlungsabfälle (Haushaltsabfälle und ähnliche gewerbliche und industrielle Abfälle sowie Abfälle aus Einrichtungen), einschließlich getrennt gesammelter Fraktionen	8	969 670	29	345 669	623 973	-
	Feuerungsanlagen						
03	Abfälle aus der Holzbearbeitung und der Herstellung von Platten, Möbeln, Zellstoffen, Papier und Pappe	4	77 525	-	.	56 692	.
19	Abfälle aus Abfallbehandlungsanlagen, öffentlichen Abwasserbehandlungsanlagen sowie der Aufbereitung von Wasser für den menschlichen Gebrauch und Wasser für industrielle Zwecke	7	464 029	-	255 897	.	.
	Chemisch-physikalische Behandlungsanlagen						
06	Abfälle aus anorganisch-chemischen Prozessen	10	16 191	.	2 452	13 116	.
07	Abfälle aus organisch-chemischen Prozessen	10	22 972	.	5 473	15 702	.
11	Abfälle aus der chemischen Oberflächenbearbeitung und Beschichtung von Metallen und anderen Werkstoffen; Nichteisen-Hydrometallurgie	5	31 489	-	9 104	22 385	-
12	Abfälle aus Prozessen der mechanischen Formgebung sowie der physikalischen und mechanischen Oberflächenbearbeitung von Metallen und Kunststoffen	5	34 788	.	.	.	-
13	Ölabfälle und Abfälle aus flüssigen Brennstoffen (außer Speiseöle und Ölabfälle, die unter 05, 12 und 19 fallen)	8	3 746	.	2 764	.	-
19	Abfälle aus Abfallbehandlungsanlagen, öffentlichen Abwasserbehandlungsanlagen sowie der Aufbereitung von Wasser für den menschlichen Gebrauch und Wasser für industrielle Zwecke	6	127 372	.	.	75 430	-
	Schredderanlagen						
03	Abfälle aus der Holzbearbeitung und der Herstellung von Platten, Möbeln, Zellstoffen, Papier und Pappe	6	6 912	-	.	.	-

Noch 2.2 Herkunft der an Abfallanlagen im Jahr 2011 angelieferten Abfälle nach Art der Anlage und ausgewählten Abfallarten (MVP)

EAV	Art der Anlage	Abfall- anlagen	Input der Anlage insgesamt	Herkunft der Abfälle			
				betriebs- eigene Abfälle	fremde Abfälle		
	davon angeliefert aus						
	Sachsen- Anhalt				anderen Bundes- ländern	dem Ausland	
Abfallart		Anzahl ¹⁾	Tonnen				
07	Abfälle aus organisch-chemischen Prozessen	3	48 230	-	4 335	.	.
15	Verpackungsabfall, Aufsaugmassen, Wischtücher, Filtermaterialien und Schutzkleidung (a. n. g.)	8	13 321	-	.	.	-
16	Abfälle, die nicht anderswo im Verzeichnis aufgeführt sind	5	31 447	83	6 247	23 851	1 266
17	Bau- und Abbruchabfälle (einschließlich Aushub von verunreinigten Standorten)	17	276 927	.	213 308	58 097	.
19	Abfälle aus Abfallbehandlungsanlagen, öffentlichen Abwasserbehandlungsanlagen sowie der Aufbereitung von Wasser für den menschlichen Gebrauch und Wasser für industrielle Zwecke	11	188 608	.	23 602	18 682	.
20	Siedlungsabfälle (Haushaltsabfälle und ähnliche gewerbliche und industrielle Abfälle sowie Abfälle aus Einrichtungen), einschließlich getrennt gesammelter Fraktionen	7	16 128	-	.	.	-
Biologische Behandlungsanlagen							
02	Abfälle aus Landwirtschaft, Gartenbau, Teichwirtschaft, Forstwirtschaft, Jagd und Fischerei sowie der Herstellung und Verarbeitung von Nahrungsmitteln	38	146 350	29 362	93 671	23 317	-
03	Abfälle aus der Holzbearbeitung und der Herstellung von Platten, Möbeln, Zellstoffen, Papier und Pappe	15	6 083	461	2 603	3 020	-
04	Abfälle aus der Leder-, Pelz- und Textilindustrie	5	2 992	-	301	2 691	-
15	Verpackungsabfall, Aufsaugmassen, Wischtücher, Filtermaterialien und Schutzkleidung (a. n. g.)	8	1 193	-	.	.	-
17	Bau- und Abbruchabfälle (einschließlich Aushub von verunreinigten Standorten)	6	2 346	-	.	.	-
19	Abfälle aus Abfallbehandlungsanlagen, öffentlichen Abwasserbehandlungsanlagen sowie der Aufbereitung von Wasser für den menschlichen Gebrauch und Wasser für industrielle Zwecke	51	342 509	1 332	106 170	235 007	-

Noch 2.2 Herkunft der an Abfallanlagen im Jahr 2011 angelieferten Abfälle nach Art der Anlage und ausgewählten Abfallarten (MVP)

EAV	Art der Anlage Abfallart	Abfall- anlagen	Input der Anlage insgesamt	Herkunft der Abfälle			
				betriebs- eigene Abfälle	fremde Abfälle		
					davon angeliefert aus		
					Sachsen- Anhalt	anderen Bundes- ländern	dem Ausland
Anzahl ¹⁾		Tonnen					
20	Siedlungsabfälle (Haushaltsabfälle und ähnliche gewerbliche und industrielle Abfälle sowie Abfälle aus Einrichtungen), einschließlich getrennt gesammelter Fraktionen	85	398 334	-	278 006	120 329	-
	Sonstige Anlagen ²⁾						
03	Abfälle aus der Holzbearbeitung und der Herstellung von Platten, Möbeln, Zellstoffen, Papier und Pappe	6	9 536	-	.	.	-
05	Abfälle aus der Erdölraffination, Erdgasreinigung und Kohlepyrolyse	3	.	-	2 403	.	.
06	Abfälle aus anorganisch-chemischen Prozessen	7	11 186	-	.	8 158	.
07	Abfälle aus organisch-chemischen Prozessen	12	21 514	-	.	15 139	.
08	Abfälle aus Herstellung, Zubereitung, Vertrieb und Anwendung (HZVA) von Beschichtungen (Farben, Lacke, Email), Klebstoffen, Dichtmassen und Druckfarben	5	7 966	-	4 129	.	.
10	Abfälle aus thermischen Prozessen	12	172 984	.	31 105	124 633	.
11	Abfälle aus der chemischen Oberflächenbearbeitung und Beschichtung von Metallen und anderen Werkstoffen; Nichteisen-Hydrometallurgie	6	10 015	-	3 114	6 901	-
12	Abfälle aus Prozessen der mechanischen Formgebung sowie der physikalischen und mechanischen Oberflächenbearbeitung von Metallen und Kunststoffen	11	76 520	17 485	27 035	31 793	206
13	Ölabfälle und Abfälle aus flüssigen Brennstoffen (außer Speiseöle und Ölabfälle, die unter 05,12 und 19 fallen)	7	152 647	-	13 467	96 366	42 814
15	Verpackungsabfall, Aufsaugmassen, Wischtücher, Filtermaterialien und Schutzkleidung (a. n. g.)	13	98 398	-	6 261	63 162	28 975
16	Abfälle, die nicht anderswo im Verzeichnis aufgeführt sind	15	68 426	-	17 922	42 005	8 499
17	Bau- und Abbruchabfälle (einschließlich Aushub von verunreinigten Standorten)	27	374 871	23 909	166 424	184 539	-

Noch 2.2 Herkunft der an Abfallanlagen im Jahr 2011 angelieferten Abfälle nach Art der Anlage und ausgewählten Abfallarten (MVP)

EAV	Art der Anlage Abfallart	Abfall- anlagen	Input der Anlage insgesamt	Herkunft der Abfälle			
				betriebs- eigene Abfälle	fremde Abfälle		
					davon angeliefert aus		
					Sachsen- Anhalt	anderen Bundes- ländern	dem Ausland
Anzahl ¹⁾		Tonnen					
19	Abfälle aus Abfallbehandlungs- anlagen, öffentlichen Abwasser- behandlungsanlagen sowie der Aufbereitung von Wasser für den menschlichen Gebrauch und Wasser für industrielle Zwecke	32	1 010 009	919	536 274	413 043	59 771
20	Siedlungsabfälle (Haushaltsabfälle und ähnliche gewerbliche und industrielle Abfälle sowie Abfälle aus Einrichtungen), einschließlich getrennt gesammelter Fraktionen	9	57 099	-	34 527	.	.
Sortieranlagen							
15	Verpackungsabfall, Aufsaugmassen, Wischtücher, Filtermaterialien und Schutzkleidung (a. n. g.)	32	339 521	6	188 312	151 203	-
16	Abfälle, die nicht anderswo im Verzeichnis aufgeführt sind	11	13 296	.	.	9 734	-
17	Bau- und Abbruchabfälle (einschließlich Aushub von verunreinigten Standorten)	30	160 255	-	146 330	13 925	-
19	Abfälle aus Abfallbehandlungs- anlagen, öffentlichen Abwasser- behandlungsanlagen sowie der Aufbereitung von Wasser für den menschlichen Gebrauch und Wasser für industrielle Zwecke	30	163 749	.	87 062	.	-
20	Siedlungsabfälle (Haushaltsabfälle und ähnliche gewerbliche und industrielle Abfälle sowie Abfälle aus Einrichtungen), einschließlich getrennt gesammelter Fraktionen	33	380 317	-	277 250	.	.
Zerlegeeinrichtungen							
16	Abfälle, die nicht anderswo im Verzeichnis aufgeführt sind	5	3 044	-	.	.	-
20	Siedlungsabfälle (Haushaltsabfälle und ähnliche gewerbliche und industrielle Abfälle sowie Abfälle aus Einrichtungen), einschließlich getrennt gesammelter Fraktionen	4	4 153	-	.	.	-
Demontagebetriebe für Altfahrzeuge							
16	Abfälle, die nicht anderswo im Verzeichnis aufgeführt sind	62	11 627	-	10 924	703	-

Noch 2.2 Herkunft der an Abfallanlagen im Jahr 2011 angelieferten Abfälle nach Art der Anlage und ausgewählten Abfallarten (MVP)

EAV	Art der Anlage Abfallart	Abfall- anlagen	Input der Anlage insgesamt	Herkunft der Abfälle			
				betriebs- eigene Abfälle	fremde Abfälle		
					davon angeliefert aus		
					Sachsen- Anhalt	anderen Bundes- ländern	dem Ausland
Anzahl ¹⁾		Tonnen					
	Alle Anlagen						
02	Abfälle aus Landwirtschaft, Gartenbau, Teichwirtschaft, Forstwirtschaft, Jagd und Fischerei sowie der Herstellung und Verarbeitung von Nahrungsmitteln	50	161 937	29 362	107 471	25 104	-
03	Abfälle aus der Holzbearbeitung und der Herstellung von Platten, Möbeln, Zellstoffen, Papier und Pappe	40	132 513	461	.	90 092	.
04	Abfälle aus der Leder-, Pelz- und Textilindustrie	9	4 419	-	1 568	2 852	-
05	Abfälle aus der Erdölraffination, Erdgasreinigung und Kohlepyrolyse	6	8 795	-	7 878	.	.
06	Abfälle aus anorganisch-chemischen Prozessen	20	110 994	.	5 491	42 000	.
07	Abfälle aus organisch-chemischen Prozessen	41	133 999	11 500	27 224	81 112	14 162
08	Abfälle aus Herstellung, Zubereitung, Vertrieb und Anwendung (HZVA) von Beschichtungen (Farben, Lacke, Email), Klebstoffen, Dichtmassen und Druckfarben	16	12 121	-	.	6 643	.
10	Abfälle aus thermischen Prozessen	23	394 522	9 900	68 710	307 540	8 372
11	Abfälle aus der chemischen Oberflächenbearbeitung und Beschichtung von Metallen und anderen Werkstoffen; Nichteisen-Hydrometallurgie	12	41 677	-	12 217	29 459	-
12	Abfälle aus Prozessen der mechanischen Formgebung sowie der physikalischen und mechanischen Oberflächenbearbeitung von Metallen und Kunststoffen	29	129 644	30 126	50 064	49 249	206
13	Ölabfälle und Abfälle aus flüssigen Brennstoffen (außer Speiseöle und Ölabfälle, die unter 05, 12 und 19 fallen)	18	174 506	.	.	114 522	42 814
14	Abfälle aus organischen Lösemitteln, Kühlmitteln und Treibgasen (außer 07 und 08)	5	7 334	-	.	.	-
15	Verpackungsabfall, Aufsaugmassen, Wischtücher, Filtermaterialien und Schutzkleidung (a. n. g.)	71	502 046	427	223 526	249 118	28 975

Noch 2.2 Herkunft der an Abfallanlagen im Jahr 2011 angelieferten Abfälle nach Art der Anlage und ausgewählten Abfallarten (MVP)

EAV	Art der Anlage <hr/> Abfallart	Abfall- anlagen	Input der Anlage insgesamt	Herkunft der Abfälle			
				betriebs- eigene- Abfälle	fremde Abfälle		
	davon angeliefert aus						
	Sachsen- Anhalt	anderen Bundes- ländern	dem Ausland				
		Anzahl ¹⁾	Tonnen				
16	Abfälle, die nicht anderswo im Verzeichnis aufgeführt sind	115	150 231	309	56 758	83 399	9 765
17	Bau- und Abbruchabfälle (einschließlich Aushub von verunreinigten Standorten)	100	925 139	23 956	578 547	307 102	15 534
18	Abfälle aus der humanmedizinischen oder tierärztlichen Versorgung und Forschung (ohne Küchen- und Restaurantabfälle, die nicht aus der unmittelbaren Krankenpflege stammen)	9	24 517	.	.	15 769	-
19	Abfälle aus Abfallbehandlungsanlagen, öffentlichen Abwasserbehandlungsanlagen sowie der Aufbereitung von Wasser für den menschlichen Gebrauch und Wasser für industrielle Zwecke	153	3 521 826	21 978	1 532 996	1 749 376	217 477
20	Siedlungsabfälle (Haushaltsabfälle und ähnliche gewerbliche und industrielle Abfälle sowie Abfälle aus Einrichtungen), einschließlich getrennt gesammelter Fraktionen	152	1 826 503	29	946 091	.	.
	Insgesamt	345	8 270 610	195 058	3 688 740	4 034 827	351 985

1) Mehrfachzählung möglich

2) sonstige Behandlungsanlage, Bodenbehandlungsanlage, mechanisch-biologische Behandlungsanlage und Anlage zur stofflichen Verwertung von Altöl

2.3 Verbleib der von Abfallanlagen abgegebenen Abfallmengen nach Art der Anlage seit 1996 (MVP)

Art der Anlage	Jahr	Abfall- anlagen	Output insgesamt	Davon			
				zur Abfall- beseitigung	zur Abfall- verwertung	an Verwerter, gewonnene Sekundärroh- stoffe und Produkte ¹⁾	an andere eigene auf dem Gelände befindliche Anlage(n)
Deponien	1996	13	254 485	-	.	.	.
	2000	8	40 369	.	22 544	.	.
	2005	8	.	7 834	.	.	.
	2008	7	.	20 229	.	.	.
	2009	4	20 193	18 296	1 897	.	.
	2010	5	41 581
	2011	5	25 985
Thermische Behandlungsanlagen	1996	-	-	-	-	.	-
	2000	2	-
	2005	8	226 721	.	218 023	.	.
	2008	9	648 762	.	615 552	.	.
	2009	9	611 401	.	576 148	.	.
	2010	11	810 598	.	780 959	.	.
	2011	11	855 929	38 970	816 959	-	.
Feuerungsanlagen	2005	4
	2008	4	36 086	.	25 365	.	.
	2009	3	42 273	10 400	.	.	.
	2010	6	132 611	-	.	.	.
	2011	5	143 372	-	.	.	.
Chem./physikal. Behandlungsanlagen	1996	1	.	.	-	.	-
	2000	4	.	64	.	.	-
	2005	14	29 531	2 186	17 628	9 717	.
	2008	13	72 204	10 727	52 048	9 429	.
	2009	14	93 145	4 478	78 664	10 003	.
	2010	17	133 851	6 783	116 712	10 356	.
	2011	17	151 546	18 226	127 199	6 121	.
Schredderanlagen	1996	2	-
	2000	14	294 198	.	281 513	.	.
	2005	19	622 042	16 204	288 371	317 467	.
	2008	19	451 038	.	.	236 080	.
	2009	17	326 393	.	.	157 997	.
	2010	23	549 171	.	.	334 844	.
	2011	27	566 836	.	.	322 196	.
Biologische Behandlungsanlagen	1996	31	6 223	4 898	.	.	.
	2000 ²⁾	92	496 460	6 719	487 244	.	2 497
	2005	94	635 801	15 335	52 373	568 093	.
	2008	83	587 268	4 757	36 240	546 271	.
	2009	83	538 049	5 051	43 252	489 746	.
	2010	75	481 168	4 933	43 021	433 214	.
	2011	95	681 986	1 100	170 551	510 335	.

Noch 2.3 Verbleib der von Abfallanlagen abgegebenen Abfallmengen nach Art der Anlage seit 1996 (MVP)

Art der Anlage	Jahr	Abfall- anlagen	Output insgesamt	Davon			
				zur Abfall- beseitigung	zur Abfall- verwertung	an Verwerter, gewonnene Sekundärroh- stoffe und Produkte ¹⁾	an andere eigene auf dem Gelände befindliche Anlage(n)
Sonstige Behandlungsanlagen ³⁾	1996	12	109 616	.	102 755	.	.
	2000	14	274 772	.	253 454	.	.
	2005	35	1 533 700	239 500	610 965	683 235	.
	2008	48	1 940 567	62 489	1 346 591	531 487	.
	2009	47	1 735 818	101 593	1 114 693	519 532	.
	2010	58	2 157 900	108 899	1 239 584	809 416	.
	2011	55	2 090 018	65 183	1 248 843	775 992	.
Sortieranlagen	1996	20
	2000	42
	2005	43	1 278 239	348 387	519 702	410 150	.
	2008	39	925 661	30 160	650 849	244 653	.
	2009	42	878 764	58 957	643 381	176 426	.
	2010	42	859 058	3 666	578 071	277 321	.
	2011	48	1 110 854	2 056	803 056	305 743	.
Zerlegeeinrichtungen	1996	3
	2000	11
	2005	11	5 268	168	3 647	1 453	.
	2008	6	.	4	6 084	.	.
	2009	5	6 255	4	5 807	444	.
	2010	5	5 457	.	4 765	.	.
	2011	5	7 499	.	5 519	.	.
Demontagebetriebe für Altfahrzeuge	2005	55	7 801	46	7 700	55	.
	2008	61	7 761	13	7 687	61	.
	2009	63	24 698	31	24 304	364	.
	2010	63	16 601	17	16 461	123	.
	2011	61	14 617	.	14 521	.	.
Insgesamt	1996	82	487 069	5 803	471 740	.	9 526
	2000	187	1 116 951	45 049	1 052 572	.	19 330
	2005⁴⁾	291	4 502 475	646 327	1 865 576	1 990 572	.
	2008	289	4 828 305	174 832	3 084 270	1 569 202	.
	2009	287	4 276 987	233 820	2 688 318	1 354 850	.
	2010	305	5 187 995	192 608	3 072 518	1 922 869	.
	2011	329	5 648 642	144 191	3 527 959	1 976 492	.
	darunter gefährliche Abfälle	2011	133	752 758	73 616	678 966	176

1) ab 2004 neue Fragebogenstruktur

2) ab 2000 ist die Abfallposition spezifikationsgerechter Kompost enthalten

3) einschließlich Bodenbehandlungsanlage, mechanisch-biologische Behandlungsanlage und Anlage zur stofflichen Verwertung von Altöl

4) ab 2002 einschließlich Sortieranlage und Zerlegeeinrichtung

2.4 Verbleib der von allen Abfallanlagen im Jahr 2011 abgegebenen Abfälle nach ausgewählten Abfallarten (MVP)

EAV	Abfallart	Abfall- anlagen	Output insgesamt	Davon		
				zur Abfall- beseitigung	zur Abfall- verwertung	an Verwerter, gewonnene Sekundärroh- stoffe und Produkte
				Tonnen		
		Anzahl ¹⁾				
02	Abfälle aus Landwirtschaft, Gartenbau, Teichwirtschaft, Forstwirtschaft, Jagd und Fischerei sowie der Herstellung und Verarbeitung von Nahrungsmitteln	5	2 077	.	2 023	.
05	Abfälle aus der Erdölraffination, Erdgasreinigung und Kohlepyrolyse	3	716	.	.	-
06	Abfälle aus anorganisch-chemischen Prozessen	8	18 316	956	15 513	1 847
07	Abfälle aus organisch-chemischen Prozessen	11	6 129	1 603	4 526	-
08	Abfälle aus Herstellung, Zubereitung, Vertrieb und Anwendung (HZVA) von Beschichtungen (Farben, Lacke, Email), Klebstoffen, Dichtmassen und Druckfarben	3	185	.	.	-
10	Abfälle aus thermischen Prozessen	7	114 573	.	57 046	.
11	Abfälle aus der chemischen Oberflächenbearbeitung und Beschichtung von Metallen und anderen Werkstoffen; Nichteisen-Hydrometallurgie	5	1 670	.	.	-
12	Abfälle aus Prozessen der mechanischen Formgebung sowie der physikalischen und mechanischen Oberflächenbearbeitung von Metallen und Kunststoffen	8	24 572	.	.	.
13	Ölabfälle und Abfälle aus flüssigen Brennstoffen (außer Speiseöle und Ölabfälle, die unter 05, 12 und 19 fallen)	61	9 648	272	9 374	3
15	Verpackungsabfall, Aufsaugmassen, Wischtücher, Filtermaterialien und Schutzkleidung (a. n. g.)	28	16 264	71	16 193	-
16	Abfälle, die nicht anderswo im Verzeichnis aufgeführt sind	84	37 520	.	27 467	.
17	Bau- und Abbruchabfälle (einschließlich Aushub von verunreinigten Standorten)	44	332 077	8 989	282 828	40 261
19	Abfälle aus Abfallbehandlungsanlagen, öffentlichen Abwasserbehandlungsanlagen sowie der Aufbereitung von Wasser für den menschlichen Gebrauch und Wasser für industrielle Zwecke	244	4 956 566	125 710	3 024 047	1 806 810
20	Siedlungsabfälle (Haushaltsabfälle und ähnliche gewerbliche und industrielle Abfälle sowie Abfälle aus Einrichtungen), einschließlich getrennt gesammelter Fraktionen	29	122 459	.	62 120	.
	Insgesamt	329	5 648 642	144 191	3 527 959	1 976 492

1) Mehrfachzählung möglich

2.5 Erzeugter Kompost nach Art der Anlage und Verwendungszweck im Jahr 2011 ¹⁾

Art der biologischen Behandlungsanlage	Biologische Behandlungsanlagen insgesamt	Kapazität (Nennleistung)	Erzeugter Kompost insgesamt	Davon Abgabe zur Verwendung		
				in der Land- und Forstwirtschaft	bei privaten Haushalten und für andere Zwecke	in der Landschaftsgestaltung und -pflege
	Anzahl ²⁾	Tonnen				
Bioabfallkompostierungsanlagen	34	-	102 087	79 741	3 953	18 393
Grünabfallkompostierungsanlagen	14	-	13 361	7 635	1 491	4 235
Klärschlammkompostierungsanlagen	45	-	151 912	58 282	1 000	92 630
Sonstige biologische Behandlungsanlagen	1	-	-	-	-	-
Insgesamt	94	-	267 360	145 658	6 444	115 258

1) ohne Biogas-/Vergärungsanlagen

2) einschließlich ruhende Anlagen

2.6 Abfallbehandlungsanlagen nach Art der Anlage und nach Nennleistung im Jahr 2010 ¹⁾

Art der Behandlungsanlage	Anlagen insgesamt	Eingesetzte Abfallmenge insgesamt	Anlagen mit der Nennleistung von ... bis unter ... Tonnen im Jahr				Nennleistung insgesamt
			Unter 10 000	10 000 bis 50 000	50 000 bis 100 000	100 000 und mehr	
	Anzahl ²⁾	Tonnen	Anzahl				1 000 Tonnen
Thermische Behandlungsanlagen	13	2 261 492	2	3	2	6	2 432
Feuerungsanlagen	9	733 618	-	2	5	2	1 347
Chemisch/physikalische Behandlungsanlagen	17	227 456	8	3	2	4	753
Schredderanlagen	23	541 164	8	10	1	4	1 353
Biologische Behandlungsanlagen	79	707 579	52	24	2	1	1 168
Sonstige Behandlungsanlagen ³⁾	59	2 122 707	18	18	9	14	4 233
Sortieranlagen	42	918 766	2	26	8	6	2 036
Zerlegeeinrichtungen	5	5 533	4	1	-	-	20
Demontagebetriebe für Altfahrzeuge	63	10 855	62	1	-	-	77
Insgesamt	310	7 529 171	156	88	29	37	13 418

1) ohne Deponien

2) einschließlich ruhende Anlagen

3) einschließlich Bodenbehandlungsanlage, mechanisch-biologische Behandlungsanlage und Anlage zur stofflichen Verwertung von Altöl

2.7 Voraussichtliche Ablagerungsdauer der Deponien im Jahr 2010 nach eingesetzter Abfallmenge und Restvolumen

Art der Deponie	Deponien ¹⁾ insgesamt	Eingesetzte Abfallmenge insgesamt	Restvolumen von ... bis unter ... m ³				Restvolumen insgesamt
			Unter 20 000	20 000 - 500 000	500 000 - 2 000 000	2 000 000 u. mehr	
	Anzahl	Tonnen	Anzahl				1 000 m ³
Deponien der Klasse 0	3	93 394	-	2	1	-	.
Deponien der Klasse I	1	524	1	-	-	-	16
Deponien der Klasse II	3	20 012	-	3	-	-	354
Deponien der Klasse III	2	.	-	-	2	-	.
Deponien der Klasse IV	1	.	-	-	1	-	.
Deponien insgesamt	10	174 840	1	5	4	-	4 313
darunter Monodeponien	4	.	1	1	2	-	2 660
Nachrichtlich	1996	3 673 421	3	31	12	2	113 205
	1998	3 698 499	8	26	10	4	119 827
	2000	3 175 499	8	24	11	3	40 627
	2002	3 572 566	5	23	9	3	38 873
	2004	4 394 871	14	20	3	3	26 097
	2006	934 826	2	9	2	2	14 646
	2008	546 105	1	8	2	1	9 852

1) ohne Deponien in der Stilllegungsphase

2.8 Deponien nach Anschnitt des Grundwasserspiegels und Art der Deponiebasisabdichtung gegen Grundwasser im Jahr 2010 ¹⁾

Art der Deponie	Deponie	Deponiebasisabdichtung				
		geologische Barriere	mineralische Abdichtung	Kunststoff- dichtungsbahn	Kombinations- abdichtung	keine
Anschnitt des Grundwasserspiegels	Anzahl ²⁾					
Deponien der Klasse 0	6	3	1	-	-	2
Deponien der Klasse I	6	1	-	-	-	5
Deponien der Klasse II	19	8	4	2	4	9
Deponien der Klasse III	7	1	2	-	-	5
Deponien der Klasse IV	1	1	-	-	-	-
Langzeitlager	-	-	-	-	-	-
Deponien insgesamt	39	14	7	2	4	21
davon mit Anschnitt des Grundwasserspiegels	9	2	-	-	1	7
ohne Anschnitt des Grundwasserspiegels	30	12	7	2	3	14

1) einschließlich ruhende Deponien und Deponien in der Stilllegungsphase

2) Mehrfachzählung möglich

2.9 Deponien nach Anschnitt des Grundwasserspiegels und Art der Deponieoberflächenabdichtung gegen Grundwasser im Jahr 2010 ¹⁾

Art der Deponie	Deponie	Deponieoberflächenabdichtung				
		Deponie- oberflächen- abdeckung (temporär)	mineralische Abdichtung	Kunststoff- dichtungsbahn	Kombinations- abdichtung	keine
Anschnitt des Grundwasserspiegels	Anzahl ²⁾					
Deponien der Klasse 0	6	1	4	-	-	1
Deponien der Klasse I	6	-	-	-	-	6
Deponien der Klasse II	19	9	6	-	1	4
Deponien der Klasse III	7	-	-	-	-	7
Deponien der Klasse IV	1	-	-	-	-	1
Langzeitlager	-	-	-	-	-	-
Deponien insgesamt	39	10	10	-	1	19
davon mit Anschnitt des Grundwasserspiegels	9	1	2	-	-	6
ohne Anschnitt des Grundwasserspiegels	30	9	8	-	1	13

1) einschließlich ruhende Deponien und Deponien in der Stilllegungsphase

2) Mehrfachzählung möglich

2.10 Deponiebaumaßnahmen nach Anzahl der Anlagen und ausgewählten Abfallarten 2011

EAV	Abfallart		Deponien	Eingebaute Abfallmengen
	Jahr		Anzahl ¹⁾	Tonnen
01	Abfälle, die beim Aufsuchen, Ausbeuten und Gewinnen sowie bei der physikalischen und chemischen Behandlung von Bodenschätzen entstehen		1	17 902
10	Abfälle aus thermischen Prozessen		7	.
12	Abfälle aus Prozessen der mechanischen Formgebung sowie der physikalischen und mechanischen Oberflächenbearbeitung von Metallen und Kunststoffen		4	2 930
16	Abfälle, die nicht anderswo im Verzeichnis aufgeführt sind		5	.
17	Bau- und Abbruchabfälle (einschließlich Aushub von verunreinigten Standorten) darunter		15	919 283
1701	Beton, Ziegel, Fliesen und Keramik		14	160 159
1703	Bitumengemische, Kohlenteer und teerhaltige Produkte		3	1 479
1705	Boden (einschließlich Aushub von verunreinigten Standorten), Steine und Baggergut		12	755 280
1708	Baustoffe auf Gipsbasis		3	.
19	Abfälle aus Abfallbehandlungsanlagen, öffentlichen Abwasserbehandlungsanlagen sowie der Aufbereitung von Wasser für den menschlichen Gebrauch und Wasser für industrielle Zwecke darunter		9	1 267 884
1901	Abfälle aus der Verbrennung oder Pyrolyse von Abfällen		7	380 429
1902	Abfälle aus der physikalisch-chemischen Behandlung von Abfällen (einschließlich Dechromatisierung, Cyanidentfernung, Neutralisation)		1	25 075
1903	Stabilisierte und verfestigte Abfälle		2	.
1912	Abfälle aus der mechanischen Behandlung von Abfällen (z.B. Sortieren, Zerkleinern, Verdichten, Pelletieren) a. n. g.		6	143 682
20	Siedlungsabfälle (Haushaltsabfälle und ähnliche gewerbliche und industrielle Abfälle sowie Abfälle aus Einrichtungen), einschließlich getrennt gesammelter Fraktionen		4	.
	Insgesamt	2011	16	2 469 774
	Nachrichtlich	2000	21	397 632
		2005	25	1 094 772
		2008	17	3 188 233
		2009	16	2 713 891
		2010	22	3 023 784

1) Mehrfachzählung möglich

3 Verwertung von Abfällen in übertägigen und untertägigen Abbaustätten

3.1 Verwertung von Abfällen in übertägigen Abbaustätten im Jahr 2011 nach ausgewählten Abfallarten (MVP)

EAV	Abfallart		Abbaustätten	Verwertete Abfallmengen
	Jahr		Anzahl ¹⁾	Tonnen
01	Abfälle, die beim Aufsuchen, Ausbeuten und Gewinnen sowie bei der physikalischen und chemischen Behandlung von Bodenschätzen entstehen		5	12 232
10	Abfälle aus thermischen Prozessen		8	596 702
1001	darunter Abfälle aus Kraftwerken und anderen Verbrennungsanlagen (außer 19)		6	507 600
12	Abfälle aus Prozessen der mechanischen Formgebung sowie der physikalischen und mechanischen Oberflächenbearbeitung von Metallen und Kunststoffen		1	.
17	Bau- und Abbruchabfälle (einschließlich Aushub von verunreinigten Standorten)		53	2 398 002
1701	darunter Beton, Ziegel, Fliesen und Keramik		23	398 116
1705	Boden (einschließlich Aushub von verunreinigten Standorten), Steine und Baggergut		51	1 984 123
1708	Baustoffe auf Gipsbasis		7	7 632
19	Abfälle aus Abfallbehandlungsanlagen, öffentlichen Abwasserbehandlungsanlagen sowie der Aufbereitung von Wasser für den menschlichen Gebrauch und Wasser für industrielle Zwecke		5	42 664
1912	darunter Abfälle aus der mechanischen Behandlung von Abfällen (z.B. Sortieren, Zerkleinern, Verdichten, Pelletieren) a. n. g.		2	.
20	Siedlungsabfälle (Haushaltsabfälle und ähnliche gewerbliche und industrielle Abfälle sowie Abfälle aus Einrichtungen), einschließlich getrennt gesammelter Fraktionen		2	.
	Insgesamt	2011 ²⁾	57	3 054 331
	Nachrichtlich	1996	33	1 703 081
		2000	61	3 804 220
		2005	63	3 902 725
		2008 ²⁾	62	3 625 654
		2009 ²⁾	61	3 126 794
		2010 ²⁾	61	4 741 271

1) Mehrfachzählung möglich

2) ohne nicht aktive Abbaustätten

3.2 Verwertung von bergbaufremden Abfällen im untertägigen Bergbau im Jahr 2011 nach Abfallarten (MVP)

EAV	Abfallart ----- Jahr	Abbaustätten	Verwertete Abfallmengen
		Anzahl ¹⁾	Tonnen
01	Abfälle, die beim Aufsuchen, Ausbeuten und Gewinnen sowie bei der physikalischen und chemischen Behandlung von Bodenschätzen entstehen	1	.
06	Abfälle aus anorganisch-chemischen Prozessen	2	.
07	Abfälle aus organisch-chemischen Prozessen	1	.
10	Abfälle aus thermischen Prozessen	3	.
11	Abfälle aus der chemischen Oberflächenbearbeitung und Beschichtung von Metallen und anderen Werkstoffen; Nichteisen-Hydrometallurgie	1	.
12	Abfälle aus Prozessen der mechanischen Formgebung sowie der physikalischen und mechanischen Oberflächenbearbeitung von Metallen und Kunststoffen	1	.
16	Abfälle, die nicht anderswo im Verzeichnis aufgeführt sind	1	.
17	Bau- und Abbruchabfälle (einschließlich Aushub von verunreinigten Standorten)	-	-
19	Abfälle aus Abfallbehandlungsanlagen, öffentlichen Abwasserbehandlungsanlagen sowie der Aufbereitung von Wasser für den menschlichen Gebrauch und Wasser für industrielle Zwecke	2	.
	Insgesamt 2011 ²⁾	3	476 678
	Nachrichtlich 1996	3	237 778
	2000	4	317 901
	2005 ²⁾	3	298 773
	2008 ²⁾	3	386 600
	2009 ²⁾	3	.
	2010 ²⁾	3	.

1) Mehrfachzählung möglich

2) einschließlich gefährlicher Abfälle

4 Aufkommen gefährlicher Abfälle

4.1 Von Abfallerzeugern abgegebene Abfallmengen (primär und sekundär) im Jahr 2011 nach Wirtschaftszweigen und regionalem Verbleib

Systematik der WZ 2008	WZ-Abschnitt —— Jahr	Erzeuger	Abgegebene Abfallmenge insgesamt ¹⁾	Davon an Entsorger	
				in Sachsen-Anhalt	in anderen Bundesländern
		Anzahl	Tonnen		
A	Land- und Forstwirtschaft, Fischerei	3	136	.	.
B	Bergbau und Gewinnung von Steinen und Erden	10	.	.	.
C	Verarbeitendes Gewerbe	238	211 931	123 770	88 161
D	Energieversorgung	28	110 856	.	.
E	Wasserversorgung; Abwasser- und Abfallentsorgung und Beseitigung von Umweltverschmutzungen	169	813 636	489 840	323 796
F	Baugewerbe	54	15 151	8 033	7 118
G	Handel; Instandhaltung und Reparatur von Kraftfahrzeugen	28	.	.	7 858
H	Verkehr und Lagerei	52	20 569	17 426	3 144
I	Gastgewerbe	-	-	-	-
J	Information und Kommunikation	-	-	-	-
K	Erbringung von Finanz- und Versicherungsdienstleistungen	-	-	-	-
L	Grundstücks- und Wohnungswesen	17	.	2 809	.
M	Erbringung von freiberuflichen, wissenschaftlichen und technischen Dienstleistungen	14	4 537	3 594	943
N	Erbringung von sonstigen wirtschaftlichen Dienstleistungen	10	1 201	722	480
O	Öffentliche Verwaltung, Verteidigung; Sozialversicherung	39	18 388	16 479	1 909
Q	Gesundheits- und Sozialwesen	10	993	204	789
R	Kunst, Unterhaltung und Erholung	-	-	-	-
S	Erbringung von sonstigen Dienstleistungen	10	2 931	464	2 466
T	Private Haushalte mit Hauspersonal; Herstellung von Waren und Erbringung von Dienstleistungen durch private Haushalte für den Eigenbedarf ohne ausgeprägten Schwerpunkt	-	-	-	-
	Insgesamt 2011	682	1 299 147	737 930	561 218
	Nachrichtlich 1996	736	853 635	690 768	162 867
	2000	535	910 079	645 466	264 613
	2005	701	1 086 869	616 909	469 960
	2008	761	1 399 703	870 483	529 220
	2009	759	1 175 862	600 413	575 449
	2010	701	1 140 789	638 260	502 529

1) an Entsorger im Bundesgebiet

4.2 Von Abfallerzeugern abgegebene Abfallmengen (primär und sekundär) im Jahr 2011 nach Abfallkapiteln und regionalem Verbleib

EAV	Abfallkapitel	Erzeuger	Abgegebene Abfallmenge insgesamt ²⁾	Davon an Entsorger	
				in Sachsen-Anhalt	in anderen Bundesländern
		Anzahl ¹⁾	Tonnen		
01	Abfälle, die beim Aufsuchen, Ausbeuten und Gewinnen sowie bei der physikalischen und chemischen Behandlung von Bodenschätzen entstehen	1	.	.	-
02	Abfälle aus Landwirtschaft, Gartenbau, Teichwirtschaft, Forstwirtschaft, Jagd und Fischerei sowie der Herstellung und Verarbeitung von Nahrungsmitteln	5	245	.	.
05	Abfälle aus der Erdölraffination, Erdgasreinigung und Kohlepyrolyse	12	9 385	.	.
06	Abfälle aus anorganisch-chemischen Prozessen	51	52 387	19 234	33 152
07	Abfälle aus organisch-chemischen Prozessen	86	45 942	30 187	15 755
08	Abfälle aus Herstellung, Zubereitung, Vertrieb und Anwendung (HZVA) von Beschichtungen (Farben, Lacke, Email), Klebstoffen, Dichtmassen und Druckfarben	45	7 130	4 604	2 526
09	Abfälle aus der fotografischen Industrie	5	1 059	111	948
10	Abfälle aus thermischen Prozessen	22	.	8 375	.
11	Abfälle aus der chemischen Oberflächenbearbeitung und Beschichtung von Metallen und anderen Werkstoffen; Nichteisen-Hydrometallurgie	47	14 075	11 078	2 997
12	Abfälle aus Prozessen der mechanischen Formgebung sowie der physikalischen und mechanischen Oberflächenbearbeitung von Metallen und Kunststoffen	85	47 796	41 771	6 025
13	Ölabfälle und Abfälle aus flüssigen Brennstoffen (außer Speiseöle und Ölabfälle, die unter 05, 12 und 19 fallen)	109	39 541	21 039	18 501
14	Abfälle aus organischen Lösemitteln, Kühlmitteln und Treibgasen (außer 07 und 08)	12	1 375	305	1 070
15	Verpackungsabfall, Aufsaugmassen, Wischtücher, Filtermaterialien und Schutzkleidung (a. n. g.)	97	15 354	9 447	5 907
16	Abfälle, die nicht anderswo im Verzeichnis aufgeführt sind	103	23 089	8 897	14 192
17	Bau- und Abbruchabfälle (einschließlich Aushub von verunreinigten Standorten)	329	273 223	118 080	155 143
18	Abfälle aus der humanmedizinischen oder tierärztlichen Versorgung und Forschung (ohne Küchen- und Restaurantabfälle, die nicht aus der unmittelbaren Krankenpflege stammen)	7	407	.	.
19	Abfälle aus Abfallbehandlungsanlagen, öffentlichen Abwasserbehandlungsanlagen sowie der Aufbereitung von Wasser für den menschlichen Gebrauch und Wasser für industrielle Zwecke	82	718 961	443 740	275 221
20	Siedlungsabfälle (Haushaltsabfälle und ähnliche gewerbliche und industrielle Abfälle sowie Abfälle aus Einrichtungen), einschließlich getrennt gesammelter Fraktionen	21	2 184	1 583	600
Insgesamt		682	1 299 147	737 930	561 218

1) Mehrfachzählung möglich

2) an Entsorger im Bundesgebiet

5 Aufbereitung und Verwertung von Bau- und Abbruchabfällen

5.1 Aufbereitung und Verwertung von Bau- und Abbruchabfällen nach Anlagenart seit 1996

Art der Anlage	Jahr	Anlage	Davon		Input der Anlage	Davon		Kapazität
			mobil ¹⁾	stationär ¹⁾		mobil ¹⁾	stationär ¹⁾	
		Anzahl			Tonnen			
Bauschutt- aufbereitungs- anlagen	1996	98	79	19	3 709 891	2 604 428	1 105 463	.
	2000	106	83	23	3 101 400	2 214 439	886 961	.
	2002	125	100	25	2 531 953	1 741 512	790 441	.
	2004	116	96	20	2 361 072	1 749 437	611 635	.
	2006	94	69	25	2 606 037	1 804 784	801 253	3 905 192
	2008	89	68	21	3 782 205	3 013 433	768 772	4 807 533
	2010	71	49	22	2 367 238	1 645 996	721 241	4 491 031
Asphaltmisch- anlagen	1996	21	7	14	161 365	85 715	75 650	.
	2000	24	2	22	214 820	.	.	.
	2002	26	1	25	240 770	.	.	.
	2004	28	-	28	226 496	-	226 496	.
	2006	28	-	28	245 832	-	245 832	561 623
	2008	26	-	26	278 804	-	278 804	801 986
	2010	25	-	25	297 286	-	297 286	.

1) semimobile Anlagen bis 2004 den mobilen Anlagen zugeordnet und ab 2006 den stationären Anlagen

5.2 Aufbereitung und Verwertung von Bau- und Abbruchabfällen nach ausgewählten Abfallarten 2010

EAV	Art der Anlage Abfallart	Input		Output	
		Anlagen	insgesamt	Anlagen	insgesamt
		Anzahl ¹⁾	Tonnen	Anzahl ¹⁾	Tonnen
	Bauschutttaufbereitungsanlagen				
10	Abfälle aus thermischen Prozessen	5	78 314	-	-
12	Abfälle aus Prozessen der mechanischen Formgebung sowie der physikalischen und mechanischen Oberflächenbearbeitung von Metallen und Kunststoffen	1	.	-	-
17	Bau- und Abbruchabfälle (einschließlich Aushub von verunreinigten Standorten)	71	2 277 144	7	25 711
	davon				
1701	Beton, Ziegel, Fliesen und Keramik	68	1 914 147	2	.
1702	Holz, Glas und Kunststoff	2	.	-	-
1703	Bitumengemische, Kohlenteer und teerhaltige Produkte	26	50 693	5	82
1705	Boden (einschließlich Aushub von verunreinigten Standorten), Steine und Baggergut	30	307 834	1	.
1706	Dämmmaterial und asbesthaltige Baustoffe	2	.	2	.
1708	Baustoffe auf Gipsbasis	1	.	3	140
1709	Sonstige Bau- und Abbruchabfälle	3	.	-	-
19	Abfälle aus Abfallbehandlungsanlagen, öffentlichen Abwasserbehandlungsanlagen sowie der Aufbereitung von Wasser für den menschlichen Gebrauch und Wasser für industrielle Zwecke	1	.	71	2 326 644
	davon				
1912	Abfälle aus der mechanischen Behandlung von Abfällen (z.B. Sortieren, Zerkleinern, Verdichten, Pelletieren) a. n. g.	1	.	71	2 326 644
	davon				
19120100	Papier und Pappe nicht differenzierbar	-	-	4	17
191202	Eisenmetalle	-	-	31	4 937
191204	Kunststoff und Gummi	-	-	6	86
191206	Holz, das gefährliche Stoffe enthält	-	-	2	.
191207	Holz mit Ausnahme desjenigen, das unter 19 12 06 fällt	-	-	16	2 331
191209	Mineralien (z.B. Sand, Steine)	1	.	71	.
19120901	Erzeugnisse für die Verwendung im Straßen- und Wegebau	-	-	67	1 848 578

Noch 5.2 Aufbereitung und Verwertung von Bau- und Abbruchabfällen nach ausgewählten Abfallarten 2010

EAV	Art der Anlage Abfallart	Input		Output	
		Anlagen	insgesamt	Anlagen	insgesamt
		Anzahl ¹⁾	Tonnen	Anzahl ¹⁾	Tonnen
19120902	Erzeugnisse für die Verwendung im sonstigen Erdbau (einschl. Verfüllung)	-	-	40	406 413
19120903	Erzeugnisse für die Verwendung als Betonzuschlag	-	-	1	.
19120905	Erzeugnisse für sonstige Verwendung (z. B. Deponiebau, Sportplatzbau, Lärmschutzwände)	-	-	14	60 786
19120900	Mineralien (z. B. Sand, Steine) nicht differenzierbar	1	.	-	-
191212	Sonstige Abfälle (einschließlich Materialmischungen) aus der mechanischen Behandlung von Abfällen mit Ausnahme derjenigen, die unter 19 12 11 fallen	-	-	21	3 161
20	Siedlungsabfälle (Haushaltsabfälle und ähnliche gewerbliche und industrielle Abfälle sowie Abfälle aus Einrichtungen) einschließlich getrennt gesammelter Fraktionen	7	11 357	-	-
	Insgesamt	71	2 367 238	71	2 352 354
	Asphaltmischanlagen				
17	Bau- und Abbruchabfälle (einschließlich Aushub von verunreinigten Standorten) davon	10	97 945	-	-
170302	Bitumengemische mit Ausnahme derjenigen, die unter 17 03 01 fallen	10	97 945	-	-
19	Abfälle aus Abfallbehandlungsanlagen, öffentlichen Abwasserbehandlungsanlagen sowie der Aufbereitung von Wasser für den menschlichen Gebrauch und Wasser für industrielle Zwecke davon	19	199 341	25	297 286
19120904	Erzeugnisse für die Verwendung in Asphaltmischanlagen	19	199 341	-	-
19120906	Heißmischgut für den Straßen- und Wegebau	-	-	25	297 286
	Insgesamt	25	297 286	25	297 286

1) Mehrfachzählung möglich

5.3 Aufbereitung und Verwertung von Bau- und Abbruchabfällen nach Wirtschaftszweigen 2010

WZ	Art der Anlage WZ-Abschnitte	Input		Output	
		Anlagen	insgesamt	Anlagen	insgesamt
		Anzahl	Tonnen	Anzahl	Tonnen
	Bauschutttaufbereitungsanlagen				
B	Bergbau und Gewinnung von Steinen und Erden	8	118 864	8	118 476
E	Wasserversorgung; Abwasser- und Abfallentsorgung und Beseitigung von Umweltverschmutzungen	38	1 610 783	38	1 598 604
F	Baugewerbe	15	489 092	15	487 530
G - U	übrige Wirtschaftszweige	10	148 499	10	147 745
	Insgesamt	71	2 367 238	71	2 352 354
	Asphaltemischanlagen				
B	Bergbau und Gewinnung von Steinen und Erden	1	.	1	.
C	Verarbeitendes Gewerbe	22	275 222	22	275 222
F	Baugewerbe	2	.	2	.
	Insgesamt	25	297 286	25	297 286

6 Einsammlung von Verpackungen nach ausgewählten Verpackungsarten und deren Verbleib seit 1996

Verkaufsverpackungen Transport-, Um- und Verkaufsverpackungen	Betriebe	Einge- sammelte Menge insgesamt	Verbleib		
			an Sortieranlagen abgegeben	an Verwerter- betriebe abgegeben	sonstiger Verbleib ²⁾
	Anzahl ¹⁾	Tonnen			
Einsammlung von Verkaufsverpackungen bei privaten Endverbrauchern					
1996	42	208 238	189 832	18 406	-
2000	38	227 363	183 175	44 188	-
2005	.	186 967	121 523	65 444	.
2008	.	183 595	133 895	49 700	.
2009	.	180 341	.	.	.
2010	.	191 724	.	.	.
2011	.	198 570	.	.	.
darunter					
Gemischte Verpackungen (z.B. Leichtstofffraktionen, LVP)	.	94 322	.	.	.
Verpackungen aus Papier, Pappe, Karton	.	37 463	.	.	.
farblich getrennt gesammeltes Glas (Grün-, Braun-, Weißglas)	.	60 597	.	.	.
Einsammlung von Transport-, Um- und Verkaufsverpackungen bei gewerblichen und industriellen Endverbrauchern					
1996	62	77 739	43 566	33 240	933
2000	57	67 577	49 672	.	.
2005	45	89 376	57 405	31 971	.
2008	42	74 227	55 456	18 771	.
2009	40	66 063	30 233	35 830	.
2010	40	70 292	33 795	36 497	.
2011	35	82 886	50 917	31 969	.
darunter					
Glas	9	510	101	409	.
Papier, Pappe, Karton	31	64 258	40 298	23 960	.
Metalle	9	1 091	.	.	.
Kunststoffe	30	9 396	5 913	3 483	.
Holz	19	5 960	.	.	.
Verbunde	3	175	.	.	.
nicht sortenrein erfasste Verpackungen sonstige Verpackungen	6	380	.	.	.

1) Mehrfachzählung möglich

2) wird ab 2004 nicht mehr erhoben

7 Abfallerzeugung 2010

7.1 Nach ausgewählten Abfallarten

EAV Nr.	Abfallart	Befragte Betriebe		Erzeugte Abfallmenge	
		Anzahl	%	Tonnen	%
01	ABFÄLLE, DIE BEIM AUFSUCHEN, AUSBEUTEN UND GEWINNEN SOWIE BEI DER PHYSIKALISCHEN UND CHEMISCHEN BEHANDLUNG VON BODENSCHÄTZEN ENTSTEHEN	4	0,7	79 026	4,4
02	ABFÄLLE AUS LANDWIRTSCHAFT, GARTENBAU, TEICHWIRTSCHAFT, FORSTWIRTSCHAFT, JAGD UND FISCHEREI SOWIE DER HERSTELLUNG UND VERARBEITUNG VON NAHRUNGSMITTELN	116	20,8	375 162	21,1
	darunter				
020103	Abfälle aus pflanzlichem Gewebe	4	0,7	6 759	0,4
020106	tierische Ausscheidungen, Gülle/Jauche und Stallmist (einschließlich verdorbenes Stroh), Abwässer, getrennt gesammelt und extern behandelt	6	1,1	4 680	0,3
020202	Abfälle aus tierischem Gewebe	15	2,7	42 563	2,4
020203	für Verzehr oder Verarbeitung ungeeignete Stoffe	11	2,0	9 442	0,5
020204	Schlämme aus der betriebseigenen Abwasserbehandlung TM	58	10,4	22 103	1,2
020301	Schlämme aus Wasch-, Reinigungs-, Schäl-, Zentrifugier- und Abtrennprozessen	3	0,5	302	0,0
020304	für Verzehr oder Verarbeitung ungeeignete Stoffe	22	3,9	32 432	1,8
020305	Schlämme aus der betriebseigenen Abwasserbehandlung TM	5	0,9	21 852	1,2
020501	für Verzehr oder Verarbeitung ungeeignete Stoffe	3	0,5	1 749	0,1
020601	für Verzehr oder Verarbeitung ungeeignete Stoffe	15	2,7	11 227	0,6
03	ABFÄLLE AUS DER HOLZBEARBEITUNG UND DER HERSTELLUNG VON PLATTEN, MÖBELN, ZELLSTOFFEN, PAPIER UND PAPPE	46	8,2	139 877	7,9
	darunter				
030105	Sägemehl, Späne, Abschnitte, Holz, Spanplatten und Furniere mit Ausnahme derjenigen, die unter 03 01 04 fallen	21	3,8	13 354	0,7
030308	Abfälle aus dem Sortieren von Papier und Pappe für das Recycling	12	2,1	9 986	0,6
04	ABFÄLLE AUS DER LEDER-, PELZ- UND TEXTILINDUSTRIE	3	0,5	.	.
05	ABFÄLLE AUS DER ERDÖLRAFFINATION, ERDGASREINIGUNG UND KOHLEPYROLYSE	15	2,7	.	.
06	ABFÄLLE AUS ANORGANISCH-CHEMISCHEN PROZESSEN	82	14,7	97 662	5,5
	darunter				
060101*	Schwefelsäure und schweflige Säure	10	1,8	28 155	1,6
060102*	Salzsäure	3	0,5	577	0,0

Noch 7.1 Nach ausgewählten Abfallarten

EAV Nr.	Abfallart	Befragte Betriebe		Erzeugte Abfallmenge	
		Anzahl	%	Tonnen	%
060106*	andere Säuren	13	2,3	460	0,0
060205*	andere Basen	6	1,1	42	0,0
061302*	gebrauchte Aktivkohle (außer 06 07 02)	5	0,9	126	0,0
07	ABFÄLLE AUS ORGANISCH-CHEMISCHEN PROZESSEN	131	23,4	86 236	4,8
	darunter				
070101*	wässrige Waschflüssigkeiten und Mutterlaugen	11	2,0	7 763	0,4
070104*	andere organische Lösemittel, Waschflüssigkeiten und Mutterlaugen	33	5,9	2 888	0,2
070208*	andere Reaktions- und Destillationsrückstände	11	2,0	5 170	0,3
070213	Kunststoffabfälle	32	5,7	24 814	1,4
070504*	andere organische Lösemittel, Waschflüssigkeiten und Mutterlaugen	3	0,5	163	0,0
070601*	wässrige Waschflüssigkeiten und Mutterlaugen	12	2,1	291	0,0
070604*	andere organische Lösemittel, Waschflüssigkeiten und Mutterlaugen	4	0,7	2	0,0
070701*	wässrige Waschflüssigkeiten und Mutterlaugen	14	2,5	1 444	0,1
070703*	halogenorganische Lösemittel, Waschflüssigkeiten und Mutterlaugen	11	2,0	1 229	0,1
070704*	andere organische Lösemittel, Waschflüssigkeiten und Mutterlaugen	27	4,8	1 387	0,1
070708*	andere Reaktions- und Destillationsrückstände	10	1,8	70	0,0
08	ABFÄLLE AUS HZVA VON BESCHICHTUNGEN (FARBEN, LACKE, EMAIL), KLEBSTOFFEN, DICHTMASSEN UND DRUCKFARBEN	159	28,4	6 016	0,3
	darunter				
080111*	Farb- und Lackabfälle, die organische Lösemittel oder andere gefährliche Stoffe enthalten	101	18,1	1 722	0,1
080112	Farb- und Lackabfälle mit Ausnahme derjenigen, die unter 08 01 11 fallen	32	5,7	264	0,0
080113*	Farb- oder Lackschlämme, die organische Lösemittel oder andere gefährliche Stoffe enthalten	8	1,4	125	0,0
080116	wässrige Schlämme, die Farben oder Lacke enthalten, mit Ausnahme derjenigen, die unter 08 01 15 fallen	9	1,6	706	0,0
080117*	Abfälle aus der Farb- oder Lackentfernung, die organische Lösemittel oder andere gefährliche Stoffe enthalten	5	0,9	40	0,0
080118	Abfälle aus der Farb- oder Lackentfernung mit Ausnahme derjenigen, die unter 08 01 17 fallen	4	0,7	44	0,0
080312*	Druckfarbenabfälle, die gefährliche Stoffe enthalten	12	2,1	55	0,0

Noch 7.1 Nach ausgewählten Abfallarten

EAV Nr.	Abfallart	Befragte Betriebe		Erzeugte Abfallmenge	
		Anzahl	%	Tonnen	%
080410	Klebstoff- und Dichtmassenabfälle mit Ausnahme derjenigen, die unter 08 04 09 fallen	8	1,4	138	0,0
09	ABFÄLLE AUS DER FOTOGRAFISCHEN INDUSTRIE	35	6,3	283	0,0
	darunter				
090102*	Offsetdruckplatten-Entwicklerlösungen auf Wasserbasis	11	2,0	95	0,0
090107	Filme und fotografische Papiere, die Silber oder Silberverbindungen enthalten	12	2,1	13	0,0
10	ABFÄLLE AUS THERMISCHEN PROZESSEN	73	13,1	245 872	13,8
	darunter				
100101	Rost- und Kesselasche, Schlacken und Kesselstaub mit Ausnahme von Kesselstaub, der unter 10 01 04 fällt	15	2,7	34 368	1,9
100202	unbearbeitete Schlacke	4	0,7	972	0,1
100903	Ofenschlacke	4	0,7	994	0,1
100908	Gießformen und -sande nach dem Gießen mit Ausnahme derjenigen, die unter 10 09 07 fallen	6	1,1	17 829	1,0
101110	Gemengeabfall vor dem Schmelzen mit Ausnahme desjenigen, der unter 10 11 09 fällt	5	0,9	2 003	0,1
101112	Glasabfall mit Ausnahme desjenigen, der unter 10 11 11 fällt	9	1,6	16 057	0,9
101114	Glaspolier- und Glasschleifschlämme mit Ausnahme derjenigen, die unter 10 11 13 fallen	3	0,5	107	0,0
101208	Abfälle aus Keramikerzeugnissen, Ziegeln, Fliesen und Steinzeug (nach dem Brennen)	3	0,5	1 984	0,1
101306	Teilchen und Staub (außer 10 13 12 und 10 13 13)	4	0,7	2 050	0,1
101314	Betonabfälle und Betonschlämme	6	1,1	3 445	0,2
11	ABFÄLLE AUS DER CHEMISCHEN OBERFLÄCHENBEARBEITUNG UND BESCHICHTUNG VON METALLEN UND ANDEREN WERKSTOFFEN; NICHT-EISEN-HYDROMETALLURGIE	28	5,0	9 030	0,5
	darunter				
110105*	saure Beizlösungen	8	1,4	3 654	0,2
110107*	alkalische Beizlösungen	9	1,6	1 269	0,1
110109*	Schlämme und Filterkuchen, die gefährliche Stoffe enthalten TM	7	1,3	192	0,0
110111*	wässrige Spülflüssigkeiten, die gefährliche Stoffe enthalten	6	1,1	160	0,0

Noch 7.1 Nach ausgewählten Abfallarten

EAV Nr.	Abfallart	Befragte Betriebe		Erzeugte Abfallmenge	
		Anzahl	%	Tonnen	%
12	ABFÄLLE AUS PROZESSEN DER MECHANISCHEN FORMGEBUNG SOWIE DER PHYSIKALISCHEN UND MECHANISCHEN OBERFLÄCHENBEARBEITUNG VON METALLEN UND KUNSTSTOFFEN	173	30,9	67 516	3,8
	darunter				
120101	Eisenfeil- und -drehspäne	61	10,9	26 613	1,5
120102	Eisenstaub und -teile	35	6,3	11 003	0,6
120103	NE-Metallfeil- und -drehspäne	24	4,3	7 717	0,4
120104	NE-Metallstaub und -teilchen	6	1,1	362	0,0
120105	Kunststoffspäne und -drehspäne	5	0,9	154	0,0
120109*	halogenfreie Bearbeitungsemulsionen und -lösungen	81	14,5	15 361	0,9
120112*	gebrauchte Wachse und Fette	34	6,1	421	0,0
120115	Bearbeitungsschlämme mit Ausnahme derjenigen, die unter 12 01 14 fallen TM	4	0,7	62	0,0
120116*	Strahlmittelabfälle, die gefährliche Stoffe enthalten	8	1,4	377	0,0
120117	Strahlmittelabfälle mit Ausnahme derjenigen, die unter 12 01 16 fallen	29	5,2	1 126	0,1
120118*	ölhaltige Metallschlämme (Schleif-, Hon- und Läppschlämme)	8	1,4	154	0,0
120121	gebrauchte Hon- und Schleifmittel mit Ausnahme derjenigen, die unter 12 01 20 fallen	17	3,0	561	0,0
13	ÖLABFÄLLE UND ABFÄLLE AUS FLÜSSIGEN BRENNSTOFFEN (AUSSER SPEISEÖLE UND ÖLABFÄLLE, DIE UNTER 05, 12 UND 19 FALLEN)	236	42,2	7 801	0,4
	darunter				
130205*	nichtchlorierte Maschinen-, Getriebe- und Schmieröle auf Mineralölbasis	153	27,4	1 680	0,1
130208*	andere Maschinen-, Getriebe- und Schmieröle	56	10,0	384	0,0
130307*	nichtchlorierte Isolier- und Wärmeübertragungsöle auf Mineralölbasis	9	1,6	1 511	0,1
130501*	feste Abfälle aus Sandfanganlagen und Öl-/Wasserabscheidern	3	0,5	8	0,0
130502*	Schlämme aus Öl-/Wasserabscheidern	72	12,9	2 075	0,1
130503*	Schlämme aus Einlaufschächten	13	2,3	250	0,0
130508*	Abfallgemische aus Sandfanganlagen und Öl-/Wasserabscheidern	4	0,7	31	0,0
130703*	andere Brennstoffe (einschließlich Gemische)	6	1,1	66	0,0
130802*	andere Emulsionen	5	0,9	299	0,0
130899*	Abfälle a. n. g.	8	1,4	68	0,0

Noch 7.1 Nach ausgewählten Abfallarten

EAV Nr.	Abfallart	Befragte Betriebe		Erzeugte Abfallmenge	
		Anzahl	%	Tonnen	%
14	ABFÄLLE AUS ORGANISCHEN LÖSEMITTELN, KÜHLMITTELN UND TREIBGASEN (AUSSER 07 UND 08)	86	15,4	384	0,0
	darunter				
140602*	andere halogenierte Lösemittel und Lösemittelgemische	11	2,0	19	0,0
140603*	andere Lösemittel und Lösemittelgemische	74	13,2	363	0,0
15	VERPACKUNGSABFALL, AUFSAUGMASSEN, WISCHTÜCHER, FILTERMATERIALIEN UND SCHUTZKLEIDUNG (a. n. g.)	416	74,4	69 897	3,9
	darunter				
150101	Verpackungen aus Papier und Pappe	276	49,4	40 124	2,3
150102	Verpackungen aus Kunststoff	206	36,9	10 396	0,6
150103	Verpackungen aus Holz	68	12,2	3 068	0,2
150104	Verpackungen aus Metall	21	3,8	1 844	0,1
150105	Verbundverpackungen	15	2,7	407	0,0
150106 ²⁾	gemischte Verpackungen	98	17,5	6 053	0,3
15010601	Leichtverpackungen (LVP)	36	6,4	1 553	0,1
15010600	gemischte Verpackungen nicht differenzierbar	66	11,8	4 500	0,3
150107	Verpackungen aus Glas	14	2,5	958	0,1
150202*	Aufsaug- und Filtermaterialien (einschließlich Ölfilter a. n. g.), Wischtücher und Schutzkleidung, die durch gefährliche Stoffe verunreinigt sind	239	42,8	4 723	0,3
150203	Aufsaug- und Filtermaterialien, Wischtücher und Schutzkleidung mit Ausnahme derjenigen, die unter 15 02 02 fallen	32	5,7	530	0,0
16	ABFÄLLE, DIE NICHT ANDERSWO IM VERZEICHNIS AUFGEFÜHRT SIND	234	41,9	7 566	0,4
	darunter				
160103	Altreifen	29	5,2	503	0,0
160107*	Ölfilter	4	0,7	16	0,0
160114*	Frostschutzmittel, die gefährliche Stoffe enthalten	10	1,8	23	0,0
160117	Eisenmetalle	9	1,6	286	0,0
160119	Kunststoffe	7	1,3	214	0,0
160122 ²⁾	Bauteile a. n. g.	3	0,5	33	0,0
160213*	gefährliche Bestandteile enthaltende gebrauchte Geräte mit Ausnahme derjenigen, die unter 16 02 09 bis 16 02 12 fallen	20	3,6	78	0,0

Noch 7.1 Nach ausgewählten Abfallarten

EAV Nr.	Abfallart	Befragte Betriebe		Erzeugte Abfallmenge	
		Anzahl	%	Tonnen	%
160214	gebrauchte Geräte mit Ausnahme derjenigen, die unter 16 02 09 bis 16 02 13 fallen	37	6,6	424	0,0
160215 ^{z)}	aus gebrauchten Geräten entfernte gefährliche Bestandteile	13	2,3	12	0,0
16021503*	Tonerkartuschen	10	1,8	7	0,0
160216 ^{z)}	aus gebrauchten Geräten entfernte Bestandteile mit Ausnahme derjenigen, die unter 16 02 15 fallen	9	1,6	37	0,0
160303*	anorganische Abfälle, die gefährliche Stoffe enthalten	6	1,1	134	0,0
160304	anorganische Abfälle mit Ausnahme derjenigen, die unter 16 03 03 fallen	3	0,5	78	0,0
160305*	organische Abfälle, die gefährliche Stoffe enthalten	4	0,7	190	0,0
160306	organische Abfälle mit Ausnahme derjenigen, die unter 16 03 05 fallen	3	0,5	71	0,0
160507*	gebrauchte anorganische Chemikalien, die aus gefährlichen Stoffen bestehen oder solche enthalten	46	8,2	134	0,0
160508*	gebrauchte organische Chemikalien, die aus gefährlichen Stoffen bestehen oder solche enthalten	36	6,4	166	0,0
160601*	Bleibatterien	44	7,9	190	0,0
160602*	Ni-Cd-Batterien	7	1,3	1	0,0
160708*	ölhaltige Abfälle TM	39	7,0	751	0,0
160803	gebrauchte Katalysatoren, die Übergangsmetalle oder deren Verbindungen enthalten, a. n. g.	3	0,5	87	0,0
161001*	wässrige flüssige Abfälle, die gefährliche Stoffe enthalten TM	3	0,5	121	0,0
161003*	wässrige Konzentrate, die gefährliche Stoffe enthalten TM	4	0,7	54	0,0
161106	Auskleidungen und feuerfeste Materialien aus nichtmetallurgischen Prozessen mit Ausnahme derjenigen, die unter 16 11 05 fallen	12	2,1	514	0,0
17	BAU- UND ABRUCHABFÄLLE (EINSCHLIESSLICH AUSHUB VON VERUNREINIGTEN STANDORTEN)	293	52,4	150 295	8,4
	darunter				
170101	Beton	33	5,9	8 219	0,5
170106*	Gemische aus oder getrennte Fraktionen von Beton, Ziegeln, Fliesen und Keramik, die gefährliche Stoffe enthalten	10	1,8	6 123	0,3
170107	Gemische aus Beton, Ziegeln, Fliesen und Keramik mit Ausnahme derjenigen, die unter 17 01 06 fallen	35	6,3	18 354	1,0
170201	Holz	112	20,0	4 288	0,2
170202	Glas	17	3,0	461	0,0
170203	Kunststoff	33	5,9	1 100	0,1

Noch 7.1 Nach ausgewählten Abfallarten

EAV Nr.	Abfallart	Befragte Betriebe		Erzeugte Abfallmenge	
		Anzahl	%	Tonnen	%
170204*	Glas, Kunststoff und Holz, die gefährliche Stoffe enthalten oder durch gefährliche Stoffe verunreinigt sind	28	5,0	1 181	0,1
170301*	kohlenteerhaltige Bitumengemische	3	0,5	23	0,0
170401	Kupfer, Bronze, Messing	15	2,7	664	0,0
170402	Aluminium	35	6,3	9 089	0,5
170405	Eisen und Stahl	96	17,2	19 594	1,1
170407	gemischte Metalle	42	7,5	792	0,0
170411	Kabel mit Ausnahme derjenigen, die unter 17 04 10 fallen	31	5,5	275	0,0
170503*	Boden und Steine, die gefährliche Stoffe enthalten	9	1,6	7 240	0,4
170504	Boden und Steine mit Ausnahme derjenigen, die unter 17 05 03 fallen	22	3,9	37 536	2,1
170508	Gleisschotter mit Ausnahme desjenigen, der unter 17 05 07 fällt	3	0,5	481	0,0
170603*	anderes Dämmmaterial, das aus gefährlichen Stoffen besteht oder solche Stoffe enthält	19	3,4	229	0,0
170605*	asbesthaltige Baustoffe	10	1,8	136	0,0
170802	Baustoffe auf Gipsbasis mit Ausnahme derjenigen, die unter 17 08 01 fallen	10	1,8	3 044	0,2
170904	gemischte Bau- und Abbruchabfälle mit Ausnahme derjenigen, die unter 17 09 01, 17 09 02 und 17 09 03 fallen	116	20,8	5 266	0,3
18	ABFÄLLE AUS DER HUMANMEDIZINISCHEN ODER TIERÄRZTLICHEN VERSORGUNG UND FORSCHUNG (OHNE KÜCHEN- UND RESTAURANTABFÄLLE, DIE NICHT AUS DER UNMITTELBAREN KRANKENPFLEGE STAMMEN)	33	5,9	3 737	0,2
	darunter				
180101	spitze oder scharfe Gegenstände (außer 18 01 03)	3	0,5	29	0,0
180102	Körperteile und Organe, einschließlich Blutbeutel und Blutkonserven (außer 18 01 03)	23	4,1	75	0,0
180103*	Abfälle, an deren Sammlung und Entsorgung aus infektionspräventiver Sicht besondere Anforderungen gestellt werden	26	4,7	295	0,0
180104	Abfälle, an deren Sammlung und Entsorgung aus infektionspräventiver Sicht keine besonderen Anforderungen gestellt werden (z. B. Wund- und Gipsverbände, Wäsche, Einwegkleidung, Windeln)	14	2,5	2 656	0,1
180108*	zytotoxische und zytostatische Arzneimittel	20	3,6	76	0,0
180109	Arzneimittel mit Ausnahme derjenigen, die unter 18 01 08 fallen	9	1,6	579	0,0

Noch 7.1 Nach ausgewählten Abfallarten

EAV Nr.	Abfallart	Befragte Betriebe		Erzeugte Abfallmenge	
		Anzahl	%	Tonnen	%
19	ABFÄLLE AUS ABFALLBEHANDLUNGSANLAGEN, ÖFFENTLICHEN ABWASSERBEHANDLUNGSANLAGEN SOWIE DER AUFBEREITUNG VON WASSER FÜR DEN MENSCHLICHEN GEBRAUCH UND WASSER FÜR INDUSTRIELLE ZWECKE	104	18,6	127 415	7,2
	darunter				
190205*	Schlämme aus der physikalisch-chemischen Behandlung, die gefährliche Stoffe enthalten	5	0,9	445	0,0
190801	Sieb- und Rechenrückstände	11	2,0	937	0,1
190802	Sandfangrückstände	15	2,7	1 269	0,1
190809	Fett- und Ölmischungen aus Ölabscheidern, die ausschließlich Speiseöle und -fette enthalten	9	1,6	2 056	0,1
190812	Schlämme aus der biologischen Behandlung von industriellem Abwasser mit Ausnahme derjenigen, die unter 19 08 11 fallen TM	4	0,7	7 566	0,4
190814	Schlämme aus einer anderen Behandlung von industriellem Abwasser mit Ausnahme derjenigen, die unter 19 08 13 fallen TM	10	1,8	6 077	0,3
190902	Schlämme aus der Wasserklärung TM	5	0,9	9 607	0,5
190905	gesättigte oder gebrauchte Ionenaustauscherharze	10	1,8	580	0,0
191201 ²⁾	Papier und Pappe	21	3,8	981	0,1
19120101	Untere Sorten	6	1,1	131	0,0
19120100	Papier und Pappe nicht differenzierbar	13	2,3	731	0,0
191202	Eisenmetalle	5	0,9	618	0,0
191204	Kunststoff und Gummi	18	3,2	1 681	0,1
191205 ²⁾	Glas	3	0,5	148	0,0
191209 ²⁾	Mineralien (z.B. Sand, Steine)	3	0,5	15 341	0,9
20	SIEDLUNGSABFÄLLE (HAUSHALTSABFÄLLE UND ÄHNLICHE GEWERBLICHE UND INDUSTRIELLE ABFÄLLE SOWIE ABFÄLLE AUS EINRICHTUNGEN), EINSCHLIESSLICH GETRENNT GESAMMELTER FRAKTIONEN	541	96,8	296 550	16,7
	darunter				
200101	Papier und Pappe	230	41,1	38 656	2,2
200102	Glas	33	5,9	6 896	0,4
200108	biologisch abbaubare Küchen- und Kantinenabfälle	37	6,6	1 176	0,1
200113*	Lösemittel	5	0,9	6	0,0
200117*	Fotochemikalien	3	0,5	1	0,0
200121*	Leuchtstoffröhren und andere quecksilberhaltige Abfälle	85	15,2	38	0,0

Noch 7.1 Nach ausgewählten Abfallarten

EAV Nr.	Abfallart	Befragte Betriebe		Erzeugte Abfallmenge	
		Anzahl	%	Tonnen	%
200123*	gebrauchte Geräte, die Fluorchlorkohlenwasserstoffe enthalten	10	1,8	10	0,0
200125	Speiseöle und -fette	9	1,6	83	0,0
200126*	Öle und Fette mit Ausnahme derjenigen, die unter 20 01 25 fallen	10	1,8	61	0,0
200127*	Farben, Druckfarben, Klebstoffe und Kunstharze, die gefährliche Stoffe enthalten	14	2,5	82	0,0
200128	Farben, Druckfarben, Klebstoffe und Kunstharze mit Ausnahme derjenigen, die unter 20 01 27 fallen	6	1,1	4	0,0
200132	Arzneimittel mit Ausnahme derjenigen, die unter 20 01 31 fallen	4	0,7	841	0,0
200133*	Batterien und Akkumulatoren, die unter 16 06 01, 16 06 02 oder 16 06 03 fallen, sowie gemischte Batterien und Akkumulatoren, die solche Batterien enthalten	20	3,6	5	0,0
200134	Batterien und Akkumulatoren mit Ausnahme derjenigen, die unter 20 01 33 fallen	7	1,3	1	0,0
200135*	gebrauchte elektrische und elektronische Geräte, die gefährliche Bauteile enthalten, mit Ausnahme derjenigen, die unter 20 01 21 und 20 01 23 fallen	35	6,3	82	0,0
200136	gebrauchte elektrische und elektronische Geräte mit Ausnahme derjenigen, die unter 20 01 21, 20 01 23 und 20 01 35 fallen	35	6,3	133	0,0
200138	Holz mit Ausnahme desjenigen, das unter 20 01 37 fällt	29	5,2	614	0,0
200139	Kunststoffe	66	11,8	5 136	0,3
200140	Metalle	36	6,4	4 522	0,3
200201	biologisch abbaubare Abfälle	79	14,1	3 884	0,2
200202	Boden und Steine	3	0,5	143	0,0
200301 ²⁾	gemischte Siedlungsabfälle	499	89,3	159 029	8,9
20030101	Hausmüll, hausmüllähnliche Gewerbeabfälle gemeinsam über die öffentliche Müllabfuhr eingesammelt	135	24,2	63 700	3,6
20030102	Hausmüllähnliche Gewerbeabfälle, getrennt vom Hausmüll angeliefert oder eingesammelt	208	37,2	81 802	4,6
20030104	Abfälle aus der Biotonne	14	2,5	287	0,0
20030100	gemischte Siedlungsabfälle nicht differenzierbar	186	33,3	13 240	0,7
200304	Fäkalschlamm TM	21	3,8	5 750	0,3
200307	Sperrmüll	62	11,1	1 114	0,1
200399	Siedlungsabfälle a. n. g.	26	4,7	8 297	0,5
	Insgesamt	559	100	1 780 772	100

* Gefährliche Abfälle im Sinne des Kreislaufwirtschafts- und Abfallgesetzes

²⁾ Für einen genaueren Nachweis erfolgt für die Abfallstatistik eine weitere Untergliederung in 8-stellige Schlüsselnummern.

7.2. Nach Wirtschaftszweigen und ausgewählten Abfallkapiteln

EAV	Wirtschaftszweig Abfallkapitel	Befragte Betriebe	Erzeugte Abfallmenge
		Anzahl	Tonnen
	A - Land- und Forstwirtschaft, Fischerei (WZ 01 – 03)	4	466
	darunter		
02	Abfälle aus Landwirtschaft, Gartenbau, Teichwirtschaft, Forstwirtschaft, Jagd und Fischerei sowie der Herstellung und Verarbeitung von Nahrungsmitteln	3	110
13	Ölabfälle und Abfälle aus flüssigen Brennstoffen (außer Speiseöle und Ölabfälle, die unter 05, 12 und 19 fallen)	3	20
16	Abfälle, die nicht anderswo im Verzeichnis aufgeführt sind	3	63
20	Siedlungsabfälle (Haushaltsabfälle und ähnliche gewerbliche und industrielle Abfälle sowie Abfälle aus Einrichtungen), einschließlich getrennt gesammelter Fraktionen	4	121
	01 - Landwirtschaft, Jagd und damit verbundene Tätigkeiten	3	.
	02 - Forstwirtschaft und Holzeinschlag	1	.
	B - Bergbau und Gewinnung von Steinen und Erden (WZ 05 – 09)	8	130 865
	darunter		
06	Abfälle aus anorganisch-chemischen Prozessen	3	1
12	Abfälle aus Prozessen der mechanischen Formgebung sowie der physikalischen und mechanischen Oberflächenbearbeitung von Metallen und Kunststoffen	5	204
13	Ölabfälle und Abfälle aus flüssigen Brennstoffen (außer Speiseöle und Ölabfälle, die unter 05, 12 und 19 fallen)	6	702
14	Abfälle aus organischen Lösemitteln, Kühlmitteln und Treibgasen (außer 07 und 08)	5	8
15	Verpackungsabfall, Aufsaugmassen, Wischtücher, Filtermaterialien und Schutzkleidung (a.n.g.)	7	1 048
16	Abfälle, die nicht anderswo im Verzeichnis aufgeführt sind	7	390
17	Bau- und Abbruchabfälle (einschließlich Aushub von verunreinigten Standorten)	7	7 805
20	Siedlungsabfälle (Haushaltsabfälle und ähnliche gewerbliche und industrielle Abfälle sowie Abfälle aus Einrichtungen), einschließlich getrennt gesammelter Fraktionen	8	5 249
	05 - Kohlenbergbau	2	.
	06 - Gewinnung von Erdöl und Erdgas	1	.
	08 - Gewinnung von Steinen und Erden, sonstiger Bergbau	4	4 654
	darunter		
06	Abfälle aus anorganisch-chemischen Prozessen	3	1
13	Ölabfälle und Abfälle aus flüssigen Brennstoffen (außer Speiseöle und Ölabfälle, die unter 05, 12 und 19 fallen)	4	442

Noch 7.2. Nach Wirtschaftszweigen und ausgewählten Abfallkapiteln

EAV	Wirtschaftszweig Abfallkapitel	Befragte Betriebe	Erzeugte Abfallmenge
		Anzahl	Tonnen
15	Verpackungsabfall, Aufsaugmassen, Wischtücher, Filtermaterialien und Schutzkleidung (a.n.g.)	4	282
16	Abfälle, die nicht anderswo im Verzeichnis aufgeführt sind	3	158
17	Bau- und Abbruchabfälle (einschließlich Aushub von verunreinigten Standorten)	4	2 405
20	Siedlungsabfälle (Haushaltsabfälle und ähnliche gewerbliche und industrielle Abfälle sowie Abfälle aus Einrichtungen), einschließlich getrennt gesammelter Fraktionen	4	1 144
	09- Erbringung von Dienstleistungen für den Bergbau und für die Gewinnung von Steinen und Erden	1	.
	C - Verarbeitendes Gewerbe (WZ 10 – 33)	456	1 359 947
	darunter		
02	Abfälle aus Landwirtschaft, Gartenbau, Teichwirtschaft, Forstwirtschaft, Jagd und Fischerei sowie der Herstellung und Verarbeitung von Nahrungsmitteln	83	374 148
03	Abfälle aus der Holzbearbeitung und der Herstellung von Platten, Möbeln, Zellstoffen, Papier und Pappe	44	139 874
05	Abfälle aus der Erdölraffination, Erdgasreinigung und Kohlepyrolyse	13	6 955
06	Abfälle aus anorganisch-chemischen Prozessen	72	97 652
07	Abfälle aus organisch-chemischen Prozessen	114	86 188
08	Abfälle aus HZVA von Beschichtungen (Farben, Lacke, Email), Klebstoffen, Dichtmassen und Druckfarben	147	5 832
09	Abfälle aus der fotografischen Industrie	17	250
11	Abfälle aus der chemischen Oberflächenbearbeitung und Beschichtung von Metallen und anderen Werkstoffen; Nichteisen-Hydrometallurgie	27	9 030
12	Abfälle aus Prozessen der mechanischen Formgebung sowie der physikalischen und mechanischen Oberflächenbearbeitung von Metallen und Kunststoffen	164	66 906
13	Ölabfälle und Abfälle aus flüssigen Brennstoffen (außer Speiseöle und Ölabfälle, die unter 05, 12 und 19 fallen)	210	6 588
14	Abfälle aus organischen Lösemitteln, Kühlmitteln und Treibgasen (außer 07 und 08)	77	367
15	Verpackungsabfall, Aufsaugmassen, Wischtücher, Filtermaterialien und Schutzkleidung (a.n.g.)	351	54 994
16	Abfälle, die nicht anderswo im Verzeichnis aufgeführt sind	186	6 843
17	Bau- und Abbruchabfälle (einschließlich Aushub von verunreinigten Standorten)	247	115 980
18	Abfälle aus der humanmedizinischen oder tierärztlichen Versorgung und Forschung (ohne Küchen- und Restaurantabfälle, die nicht aus der unmittelbaren Krankenpflege stammen)	7	670

Noch 7.2. Nach Wirtschaftszweigen und ausgewählten Abfallkapiteln

EAV	Wirtschaftszweig Abfallkapitel	Befragte Betriebe	Erzeugte Abfallmenge
		Anzahl	Tonnen
19	Abfälle aus Abfallbehandlungsanlagen, öffentlichen Abwasserbehandlungsanlagen sowie der Aufbereitung von Wasser für den menschlichen Gebrauch und Wasser für industrielle Zwecke	91	49 764
20	Siedlungsabfälle (Haushaltsabfälle und ähnliche gewerbliche und industrielle Abfälle sowie Abfälle aus Einrichtungen), einschließlich getrennt gesammelter Fraktionen	439	81 963
	10 - Herstellung von Nahrungs- und Futtermitteln	66	316 255
	darunter		
02	Abfälle aus Landwirtschaft, Gartenbau, Teichwirtschaft, Forstwirtschaft, Jagd und Fischerei sowie der Herstellung und Verarbeitung von Nahrungsmitteln	51	252 751
06	Abfälle aus anorganisch-chemischen Prozessen	5	1
08	Abfälle aus HZVA von Beschichtungen (Farben, Lacke, Email), Klebstoffen, Dichtmassen und Druckfarben	6	7
10	Abfälle aus thermischen Prozessen	3	21 572
12	Abfälle aus Prozessen der mechanischen Formgebung sowie der physikalischen und mechanischen Oberflächenbearbeitung von Metallen und Kunststoffen	3	2
13	Ölabfälle und Abfälle aus flüssigen Brennstoffen (außer Speiseöle und Ölabfälle, die unter 05, 12 und 19 fallen)	25	245
14	Abfälle aus organischen Lösemitteln, Kühlmitteln und Treibgasen (außer 07 und 08)	6	2
15	Verpackungsabfall, Aufsaugmassen, Wischtücher, Filtermaterialien und Schutzkleidung (a.n.g.)	35	10 230
16	Abfälle, die nicht anderswo im Verzeichnis aufgeführt sind	14	82
17	Bau- und Abbruchabfälle (einschließlich Aushub von verunreinigten Standorten)	23	1 507
19	Abfälle aus Abfallbehandlungsanlagen, öffentlichen Abwasserbehandlungsanlagen sowie der Aufbereitung von Wasser für den menschlichen Gebrauch und Wasser für industrielle Zwecke	13	14 336
20	Siedlungsabfälle (Haushaltsabfälle und ähnliche gewerbliche und industrielle Abfälle sowie Abfälle aus Einrichtungen), einschließlich getrennt gesammelter Fraktionen	60	14 704
	11 - Getränkeherstellung	7	81 707
	darunter		
02	Abfälle aus Landwirtschaft, Gartenbau, Teichwirtschaft, Forstwirtschaft, Jagd und Fischerei sowie der Herstellung und Verarbeitung von Nahrungsmitteln	5	70 565
13	Ölabfälle und Abfälle aus flüssigen Brennstoffen (außer Speiseöle und Ölabfälle, die unter 05, 12 und 19 fallen)	4	6
15	Verpackungsabfall, Aufsaugmassen, Wischtücher, Filtermaterialien und Schutzkleidung (a.n.g.)	6	4 621
16	Abfälle, die nicht anderswo im Verzeichnis aufgeführt sind	4	1

Noch 7.2. Nach Wirtschaftszweigen und ausgewählten Abfallkapiteln

EAV	Wirtschaftszweig Abfallkapitel	Befragte Betriebe	Erzeugte Abfallmenge
		Anzahl	Tonnen
17	Bau- und Abbruchabfälle (einschließlich Aushub von verunreinigten Standorten)	6	539
20	Siedlungsabfälle (Haushaltsabfälle und ähnliche gewerbliche und industrielle Abfälle sowie Abfälle aus Einrichtungen), einschließlich getrennt gesammelter Fraktionen	7	5 883
	13 - Herstellung von Textilien	2	.
	16 - Herstellung von Holz-, Flecht-, Korb- und Korkwaren (ohne Möbel)	11	69 548
	darunter		
06	Abfälle aus anorganisch-chemischen Prozessen	3	1
08	Abfälle aus HZVA von Beschichtungen (Farben, Lacke, Email), Klebstoffen, Dichtmassen und Druckfarben	4	82
10	Abfälle aus thermischen Prozessen	7	9 436
12	Abfälle aus Prozessen der mechanischen Formgebung sowie der physikalischen und mechanischen Oberflächenbearbeitung von Metallen und Kunststoffen	3	32
13	Ölabfälle und Abfälle aus flüssigen Brennstoffen (außer Speiseöl und Ölabfälle, die unter 05, 12 und 19 fallen)	4	196
15	Verpackungsabfall, Aufsaugmassen, Wischtücher, Filtermaterialien und Schutzkleidung (a.n.g.)	7	1 062
17	Bau- und Abbruchabfälle (einschließlich Aushub von verunreinigten Standorten)	6	686
19	Abfälle aus Abfallbehandlungsanlagen, öffentlichen Abwasserbehandlungsanlagen sowie der Aufbereitung von Wasser für den menschlichen Gebrauch und Wasser für industrielle Zwecke	3	.
20	Siedlungsabfälle (Haushaltsabfälle und ähnliche gewerbliche und industrielle Abfälle sowie Abfälle aus Einrichtungen), einschließlich getrennt gesammelter Fraktionen	10	852
	17 - Herstellung von Papier, Pappe und Waren daraus	16	107 119
	darunter		
02	Abfälle aus Landwirtschaft, Gartenbau, Teichwirtschaft, Forstwirtschaft, Jagd und Fischerei sowie der Herstellung und Verarbeitung von Nahrungsmitteln	3	85
03	Abfälle aus der Holzbearbeitung und der Herstellung von Platten, Möbeln, Zellstoffen, Papier und Pappe	11	74 654
08	Abfälle aus HZVA von Beschichtungen (Farben, Lacke, Email), Klebstoffen, Dichtmassen und Druckfarben	11	696
13	Ölabfälle und Abfälle aus flüssigen Brennstoffen (außer Speiseöl und Ölabfälle, die unter 05, 12 und 19 fallen)	7	131
14	Abfälle aus organischen Lösemitteln, Kühlmitteln und Treibgasen (außer 07 und 08)	3	1
15	Verpackungsabfall, Aufsaugmassen, Wischtücher, Filtermaterialien und Schutzkleidung (a.n.g.)	13	15 059
16	Abfälle, die nicht anderswo im Verzeichnis aufgeführt sind	5	17

Noch 7.2. Nach Wirtschaftszweigen und ausgewählten Abfallkapiteln

EAV	Wirtschaftszweig Abfallkapitel	Befragte Betriebe	Erzeugte Abfallmenge
		Anzahl	Tonnen
17	Bau- und Abbruchabfälle (einschließlich Aushub von verunreinigten Standorten)	9	1 387
19	Abfälle aus Abfallbehandlungsanlagen, öffentlichen Abwasserbehandlungsanlagen sowie der Aufbereitung von Wasser für den menschlichen Gebrauch und Wasser für industrielle Zwecke	4	876
20	Siedlungsabfälle (Haushaltsabfälle und ähnliche gewerbliche und industrielle Abfälle sowie Abfälle aus Einrichtungen), einschließlich getrennt gesammelter Fraktionen	16	4 180
	18 - Herstellung von Druckwaren; Vervielfältigung von Ton-, Bild- und Datenträgern	13	21 141
	darunter		
03	Abfälle aus der Holzbearbeitung und der Herstellung von Platten, Möbeln, Zellstoffen, Papier und Pappe	5	3 815
08	Abfälle aus HZVA von Beschichtungen (Farben, Lacke, Email), Klebstoffen, Dichtmassen und Druckfarben	8	27
09	Abfälle aus der fotografischen Industrie	10	201
15	Verpackungsabfall, Aufsaugmassen, Wischtücher, Filtermaterialien und Schutzkleidung (a.n.g.)	8	518
17	Bau- und Abbruchabfälle (einschließlich Aushub von verunreinigten Standorten)	4	146
20	Siedlungsabfälle (Haushaltsabfälle und ähnliche gewerbliche und industrielle Abfälle sowie Abfälle aus Einrichtungen), einschließlich getrennt gesammelter Fraktionen	13	12 374
	19 - Kokerei und Mineralölverarbeitung	4	60 515
	darunter		
15	Verpackungsabfall, Aufsaugmassen, Wischtücher, Filtermaterialien und Schutzkleidung (a.n.g.)	4	226
16	Abfälle, die nicht anderswo im Verzeichnis aufgeführt sind	4	411
17	Bau- und Abbruchabfälle (einschließlich Aushub von verunreinigten Standorten)	3	1 093
	20 - Herstellung von chemischen Erzeugnissen	62	267 865
	darunter		
02	Abfälle aus Landwirtschaft, Gartenbau, Teichwirtschaft, Forstwirtschaft, Jagd und Fischerei sowie der Herstellung und Verarbeitung von Nahrungsmitteln	10	48 302
05	Abfälle aus der Erdölraffination, Erdgasreinigung und Kohlepyrolyse	8	505
06	Abfälle aus anorganisch-chemischen Prozessen	28	67 411
07	Abfälle aus organisch-chemischen Prozessen	43	35 936
08	Abfälle aus HZVA von Beschichtungen (Farben, Lacke, Email), Klebstoffen, Dichtmassen und Druckfarben	13	2 619

Noch 7.2. Nach Wirtschaftszweigen und ausgewählten Abfallkapiteln

EAV	Wirtschaftszweig Abfallkapitel	Befragte Betriebe	Erzeugte Abfallmenge
		Anzahl	Tonnen
11	Abfälle aus der chemischen Oberflächenbearbeitung und Beschichtung von Metallen und anderen Werkstoffen; Nichteisen-Hydrometallurgie	3	566
12	Abfälle aus Prozessen der mechanischen Formgebung sowie der physikalischen und mechanischen Oberflächenbearbeitung von Metallen und Kunststoffen	10	133
13	Ölabfälle und Abfälle aus flüssigen Brennstoffen (außer Speiseöle und Ölabfälle, die unter 05, 12 und 19 fallen)	32	1 234
14	Abfälle aus organischen Lösemitteln, Kühlmitteln und Treibgasen (außer 07 und 08)	9	7
15	Verpackungsabfall, Aufsaugmassen, Wischtücher, Filtermaterialien und Schutzkleidung (a.n.g.)	60	5 706
16	Abfälle, die nicht anderswo im Verzeichnis aufgeführt sind	39	1 727
17	Bau- und Abbruchabfälle (einschließlich Aushub von verunreinigten Standorten)	37	30 235
19	Abfälle aus Abfallbehandlungsanlagen, öffentlichen Abwasserbehandlungsanlagen sowie der Aufbereitung von Wasser für den menschlichen Gebrauch und Wasser für industrielle Zwecke	23	18 569
20	Siedlungsabfälle (Haushaltsabfälle und ähnliche gewerbliche und industrielle Abfälle sowie Abfälle aus Einrichtungen), einschließlich getrennt gesammelter Fraktionen	61	5 439
	21 - Herstellung von pharmazeutischen Erzeugnissen	8	8 208
	darunter		
07	Abfälle aus organisch-chemischen Prozessen	7	854
13	Ölabfälle und Abfälle aus flüssigen Brennstoffen (außer Speiseöle und Ölabfälle, die unter 05, 12 und 19 fallen)	4	4
15	Verpackungsabfall, Aufsaugmassen, Wischtücher, Filtermaterialien und Schutzkleidung (a.n.g.)	8	2 125
16	Abfälle, die nicht anderswo im Verzeichnis aufgeführt sind	6	62
17	Bau- und Abbruchabfälle (einschließlich Aushub von verunreinigten Standorten)	5	192
18	Abfälle aus der humanmedizinischen oder tierärztlichen Versorgung und Forschung (ohne Küchen- und Restaurantabfälle, die nicht aus der unmittelbaren Krankenpflege stammen)	4	650
20	Siedlungsabfälle (Haushaltsabfälle und ähnliche gewerbliche und industrielle Abfälle sowie Abfälle aus Einrichtungen), einschließlich getrennt gesammelter Fraktionen	8	2 013
	22 - Herstellung von Gummi- und Kunststoffwaren	42	51 787
	darunter		
07	Abfälle aus organisch-chemischen Prozessen	19	36 930
08	Abfälle aus HZVA von Beschichtungen (Farben, Lacke, Email), Klebstoffen, Dichtmassen und Druckfarben	8	726

Noch 7.2. Nach Wirtschaftszweigen und ausgewählten Abfallkapiteln

EAV	Wirtschaftszweig Abfallkapitel	Befragte Betriebe	Erzeugte Abfallmenge
		Anzahl	Tonnen
12	Abfälle aus Prozessen der mechanischen Formgebung sowie der physikalischen und mechanischen Oberflächenbearbeitung von Metallen und Kunststoffen	7	357
13	Ölabfälle und Abfälle aus flüssigen Brennstoffen (außer Speiseöle und Ölabfälle, die unter 05, 12 und 19 fallen)	18	84
14	Abfälle aus organischen Lösemitteln, Kühlmitteln und Treibgasen (außer 07 und 08)	6	9
15	Verpackungsabfall, Aufsaugmassen, Wischtücher, Filtermaterialien und Schutzkleidung (a.n.g.)	34	3 268
16	Abfälle, die nicht anderswo im Verzeichnis aufgeführt sind	12	275
17	Bau- und Abbruchabfälle (einschließlich Aushub von verunreinigten Standorten)	17	2 754
19	Abfälle aus Abfallbehandlungsanlagen, öffentlichen Abwasserbehandlungsanlagen sowie der Aufbereitung von Wasser für den menschlichen Gebrauch und Wasser für industrielle Zwecke	8	1 101
20	Siedlungsabfälle (Haushaltsabfälle und ähnliche gewerbliche und industrielle Abfälle sowie Abfälle aus Einrichtungen), einschließlich getrennt gesammelter Fraktionen	41	6 231
	23 - Herstellung von Glas und Glaswaren, Keramik, Verarbeitung von Steinen und Erden	43	93 627
	darunter		
03	Abfälle aus der Holzbearbeitung und der Herstellung von Platten, Möbeln, Zellstoffen, Papier und Pappe	6	796
07	Abfälle aus organisch-chemischen Prozessen	3	222
08	Abfälle aus HZVA von Beschichtungen (Farben, Lacke, Email), Klebstoffen, Dichtmassen und Druckfarben	13	279
10	Abfälle aus thermischen Prozessen	26	30 723
12	Abfälle aus Prozessen der mechanischen Formgebung sowie der physikalischen und mechanischen Oberflächenbearbeitung von Metallen und Kunststoffen	11	178
13	Ölabfälle und Abfälle aus flüssigen Brennstoffen (außer Speiseöle und Ölabfälle, die unter 05, 12 und 19 fallen)	24	152
14	Abfälle aus organischen Lösemitteln, Kühlmitteln und Treibgasen (außer 07 und 08)	4	1
15	Verpackungsabfall, Aufsaugmassen, Wischtücher, Filtermaterialien und Schutzkleidung (a.n.g.)	32	2 139
16	Abfälle, die nicht anderswo im Verzeichnis aufgeführt sind	21	550
17	Bau- und Abbruchabfälle (einschließlich Aushub von verunreinigten Standorten)	29	36 083
20	Siedlungsabfälle (Haushaltsabfälle und ähnliche gewerbliche und industrielle Abfälle sowie Abfälle aus Einrichtungen), einschließlich getrennt gesammelter Fraktionen	41	5 189

Noch 7.2. Nach Wirtschaftszweigen und ausgewählten Abfallkapiteln

EAV	Wirtschaftszweig Abfallkapitel	Befragte Betriebe	Erzeugte Abfallmenge
		Anzahl	Tonnen
	24 - Metallerzeugung und -bearbeitung	17	147 936
	darunter		
10	Abfälle aus thermischen Prozessen	14	89 899
11	Abfälle aus der chemischen Oberflächenbearbeitung und Beschichtung von Metallen und anderen Werkstoffen; Nichteisen-Hydrometallurgie	5	4 143
12	Abfälle aus Prozessen der mechanischen Formgebung sowie der physikalischen und mechanischen Oberflächenbearbeitung von Metallen und Kunststoffen	14	15 820
13	Ölabfälle und Abfälle aus flüssigen Brennstoffen (außer Speiseöle und Ölabfälle, die unter 05, 12 und 19 fallen)	12	503
14	Abfälle aus organischen Lösemitteln, Kühlmitteln und Treibgasen (außer 07 und 08)	5	49
15	Verpackungsabfall, Aufsaugmassen, Wischtücher, Filtermaterialien und Schutzkleidung (a.n.g.)	17	1 984
16	Abfälle, die nicht anderswo im Verzeichnis aufgeführt sind	13	1 676
17	Bau- und Abbruchabfälle (einschließlich Aushub von verunreinigten Standorten)	14	26 225
19	Abfälle aus Abfallbehandlungsanlagen, öffentlichen Abwasserbehandlungsanlagen sowie der Aufbereitung von Wasser für den menschlichen Gebrauch und Wasser für industrielle Zwecke	6	5 507
20	Siedlungsabfälle (Haushaltsabfälle und ähnliche gewerbliche und industrielle Abfälle sowie Abfälle aus Einrichtungen), einschließlich getrennt gesammelter Fraktionen	17	1 501
	25 - Herstellung von Metallerzeugnissen	24	17 512
	darunter		
06	Abfälle aus anorganisch-chemischen Prozessen	3	426
07	Abfälle aus organisch-chemischen Prozessen	5	34
08	Abfälle aus HZVA von Beschichtungen (Farben, Lacke, Email), Klebstoffen, Dichtmassen und Druckfarben	12	262
10	Abfälle aus thermischen Prozessen	4	647
11	Abfälle aus der chemischen Oberflächenbearbeitung und Beschichtung von Metallen und anderen Werkstoffen; Nichteisen-Hydrometallurgie	3	243
12	Abfälle aus Prozessen der mechanischen Formgebung sowie der physikalischen und mechanischen Oberflächenbearbeitung von Metallen und Kunststoffen	22	7 853
13	Ölabfälle und Abfälle aus flüssigen Brennstoffen (außer Speiseöle und Ölabfälle, die unter 05, 12 und 19 fallen)	11	382
14	Abfälle aus organischen Lösemitteln, Kühlmitteln und Treibgasen (außer 07 und 08)	10	185
15	Verpackungsabfall, Aufsaugmassen, Wischtücher, Filtermaterialien und Schutzkleidung (a.n.g.)	18	844
17	Bau- und Abbruchabfälle (einschließlich Aushub von verunreinigten Standorten)	16	3 936

Noch 7.2. Nach Wirtschaftszweigen und ausgewählten Abfallkapiteln

EAV	Wirtschaftszweig Abfallkapitel	Befragte Betriebe	Erzeugte Abfallmenge
		Anzahl	Tonnen
19	Abfälle aus Abfallbehandlungsanlagen, öffentlichen Abwasserbehandlungsanlagen sowie der Aufbereitung von Wasser für den menschlichen Gebrauch und Wasser für industrielle Zwecke	4	57
20	Siedlungsabfälle (Haushaltsabfälle und ähnliche gewerbliche und industrielle Abfälle sowie Abfälle aus Einrichtungen), einschließlich getrennt gesammelter Fraktionen	22	2 409
	26 - Herstellung von Datenverarbeitungsgeräten, elektronischen und optischen Erzeugnissen	13	24 233
	darunter		
08	Abfälle aus HZVA von Beschichtungen (Farben, Lacke, Email), Klebstoffen, Dichtmassen und Druckfarben	6	29
10	Abfälle aus thermischen Prozessen	4	4 422
11	Abfälle aus der chemischen Oberflächenbearbeitung und Beschichtung von Metallen und anderen Werkstoffen; Nichteisen-Hydrometallurgie	5	3 827
12	Abfälle aus Prozessen der mechanischen Formgebung sowie der physikalischen und mechanischen Oberflächenbearbeitung von Metallen und Kunststoffen	7	607
13	Ölabfälle und Abfälle aus flüssigen Brennstoffen (außer Speiseöle und Ölabfälle, die unter 05, 12 und 19 fallen)	6	5
15	Verpackungsabfall, Aufsaugmassen, Wischtücher, Filtermaterialien und Schutzkleidung (a.n.g.)	12	1 305
16	Abfälle, die nicht anderswo im Verzeichnis aufgeführt sind	8	360
17	Bau- und Abbruchabfälle (einschließlich Aushub von verunreinigten Standorten)	9	303
19	Abfälle aus Abfallbehandlungsanlagen, öffentlichen Abwasserbehandlungsanlagen sowie der Aufbereitung von Wasser für den menschlichen Gebrauch und Wasser für industrielle Zwecke	3	471
20	Siedlungsabfälle (Haushaltsabfälle und ähnliche gewerbliche und industrielle Abfälle sowie Abfälle aus Einrichtungen), einschließlich getrennt gesammelter Fraktionen	13	1 922
	27 - Herstellung von elektrischen Ausrüstungen	9	5 023
	darunter		
08	Abfälle aus HZVA von Beschichtungen (Farben, Lacke, Email), Klebstoffen, Dichtmassen und Druckfarben	9	95
12	Abfälle aus Prozessen der mechanischen Formgebung sowie der physikalischen und mechanischen Oberflächenbearbeitung von Metallen und Kunststoffen	5	2 251
15	Verpackungsabfall, Aufsaugmassen, Wischtücher, Filtermaterialien und Schutzkleidung (a.n.g.)	8	288
17	Bau- und Abbruchabfälle (einschließlich Aushub von verunreinigten Standorten)	4	1 156
20	Siedlungsabfälle (Haushaltsabfälle und ähnliche gewerbliche und industrielle Abfälle sowie Abfälle aus Einrichtungen), einschließlich getrennt gesammelter Fraktionen	9	740

Noch 7.2. Nach Wirtschaftszweigen und ausgewählten Abfallkapiteln

EAV	Wirtschaftszweig Abfallkapitel	Befragte Betriebe	Erzeugte Abfallmenge
		Anzahl	Tonnen
	28 - Maschinenbau	36	41 484
	darunter		
02	Abfälle aus Landwirtschaft, Gartenbau, Teichwirtschaft, Forstwirtschaft, Jagd und Fischerei sowie der Herstellung und Verarbeitung von Nahrungsmitteln	3	99
06	Abfälle aus anorganisch-chemischen Prozessen	3	27
07	Abfälle aus organisch-chemischen Prozessen	5	274
08	Abfälle aus HZVA von Beschichtungen (Farben, Lacke, Email), Klebstoffen, Dichtmassen und Druckfarben	22	441
11	Abfälle aus der chemischen Oberflächenbearbeitung und Beschichtung von Metallen und anderen Werkstoffen; Nichteisen-Hydrometallurgie	6	50
12	Abfälle aus Prozessen der mechanischen Formgebung sowie der physikalischen und mechanischen Oberflächenbearbeitung von Metallen und Kunststoffen	33	19 753
13	Ölabfälle und Abfälle aus flüssigen Brennstoffen (außer Speiseöle und Ölabfälle, die unter 05, 12 und 19 fallen)	24	585
14	Abfälle aus organischen Lösemitteln, Kühlmitteln und Treibgasen (außer 07 und 08)	11	39
15	Verpackungsabfall, Aufsaugmassen, Wischtücher, Filtermaterialien und Schutzkleidung (a.n.g.)	32	2 485
16	Abfälle, die nicht anderswo im Verzeichnis aufgeführt sind	16	31
17	Bau- und Abbruchabfälle (einschließlich Aushub von verunreinigten Standorten)	25	3 521
19	Abfälle aus Abfallbehandlungsanlagen, öffentlichen Abwasserbehandlungsanlagen sowie der Aufbereitung von Wasser für den menschlichen Gebrauch und Wasser für industrielle Zwecke	4	105
20	Siedlungsabfälle (Haushaltsabfälle und ähnliche gewerbliche und industrielle Abfälle sowie Abfälle aus Einrichtungen), einschließlich getrennt gesammelter Fraktionen	34	12 359
	29 - Herstellung von Kraftwagen und Kraftwagenteilen	17	16 656
	darunter		
08	Abfälle aus HZVA von Beschichtungen (Farben, Lacke, Email), Klebstoffen, Dichtmassen und Druckfarben	6	29
12	Abfälle aus Prozessen der mechanischen Formgebung sowie der physikalischen und mechanischen Oberflächenbearbeitung von Metallen und Kunststoffen	12	13 913
13	Ölabfälle und Abfälle aus flüssigen Brennstoffen (außer Speiseöle und Ölabfälle, die unter 05, 12 und 19 fallen)	6	143
15	Verpackungsabfall, Aufsaugmassen, Wischtücher, Filtermaterialien und Schutzkleidung (a.n.g.)	12	269
16	Abfälle, die nicht anderswo im Verzeichnis aufgeführt sind	5	140

Noch 7.2. Nach Wirtschaftszweigen und ausgewählten Abfallkapiteln

EAV	Wirtschaftszweig Abfallkapitel	Befragte Betriebe	Erzeugte Abfallmenge
		Anzahl	Tonnen
20	Siedlungsabfälle (Haushaltsabfälle und ähnliche gewerbliche und industrielle Abfälle sowie Abfälle aus Einrichtungen), einschließlich getrennt gesammelter Fraktionen	17	758
	30 - Sonstiger Fahrzeugbau	12	6 377
	darunter		
08	Abfälle aus HZVA von Beschichtungen (Farben, Lacke, Email), Klebstoffen, Dichtmassen und Druckfarben	10	158
12	Abfälle aus Prozessen der mechanischen Formgebung sowie der physikalischen und mechanischen Oberflächenbearbeitung von Metallen und Kunststoffen	9	2 064
13	Ölabfälle und Abfälle aus flüssigen Brennstoffen (außer Speiseöl und Ölabfälle, die unter 05, 12 und 19 fallen)	7	162
14	Abfälle aus organischen Lösemitteln, Kühlmitteln und Treibgasen (außer 07 und 08)	5	8
15	Verpackungsabfall, Aufsaugmassen, Wischtücher, Filtermaterialien und Schutzkleidung (a.n.g.)	11	1 247
16	Abfälle, die nicht anderswo im Verzeichnis aufgeführt sind	9	364
17	Bau- und Abbruchabfälle (einschließlich Aushub von verunreinigten Standorten)	11	1 298
20	Siedlungsabfälle (Haushaltsabfälle und ähnliche gewerbliche und industrielle Abfälle sowie Abfälle aus Einrichtungen), einschließlich getrennt gesammelter Fraktionen	12	750
	31 - Herstellung von Möbeln	12	10 166
	darunter		
03	Abfälle aus der Holzbearbeitung und der Herstellung von Platten, Möbeln, Zellstoffen, Papier und Pappe	7	6 929
08	Abfälle aus HZVA von Beschichtungen (Farben, Lacke, Email), Klebstoffen, Dichtmassen und Druckfarben	4	53
10	Abfälle aus thermischen Prozessen	3	37
12	Abfälle aus Prozessen der mechanischen Formgebung sowie der physikalischen und mechanischen Oberflächenbearbeitung von Metallen und Kunststoffen	5	192
15	Verpackungsabfall, Aufsaugmassen, Wischtücher, Filtermaterialien und Schutzkleidung (a.n.g.)	9	804
20	Siedlungsabfälle (Haushaltsabfälle und ähnliche gewerbliche und industrielle Abfälle sowie Abfälle aus Einrichtungen), einschließlich getrennt gesammelter Fraktionen	11	828
	32 - Herstellung von sonstigen Waren	6	.
	darunter		
20	Siedlungsabfälle (Haushaltsabfälle und ähnliche gewerbliche und industrielle Abfälle sowie Abfälle aus Einrichtungen), einschließlich getrennt gesammelter Fraktionen	6	408

Noch 7.2. Nach Wirtschaftszweigen und ausgewählten Abfallkapiteln

EAV	Wirtschaftszweig Abfallkapitel	Befragte Betriebe	Erzeugte Abfallmenge
		Anzahl	Tonnen
	33 - Reparatur und Installation von Maschinen und Ausrüstungen	36	11 036
	darunter		
07	Abfälle aus organisch-chemischen Prozessen	3	22
08	Abfälle aus HZVA von Beschichtungen (Farben, Lacke, Email), Klebstoffen, Dichtmassen und Druckfarben	8	54
12	Abfälle aus Prozessen der mechanischen Formgebung sowie der physikalischen und mechanischen Oberflächenbearbeitung von Metallen und Kunststoffen	15	3 197
15	Verpackungsabfall, Aufsaugmassen, Wischtücher, Filtermaterialien und Schutzkleidung (a.n.g.)	19	627
16	Abfälle, die nicht anderswo im Verzeichnis aufgeführt sind	9	806
17	Bau- und Abbruchabfälle (einschließlich Aushub von verunreinigten Standorten)	17	3 227
19	Abfälle aus Abfallbehandlungsanlagen, öffentlichen Abwasserbehandlungsanlagen sowie der Aufbereitung von Wasser für den menschlichen Gebrauch und Wasser für industrielle Zwecke	4	175
20	Siedlungsabfälle (Haushaltsabfälle und ähnliche gewerbliche und industrielle Abfälle sowie Abfälle aus Einrichtungen), einschließlich getrennt gesammelter Fraktionen	35	1 941
	D – Energieversorgung (WZ 35)	12	55 929
	darunter		
13	Ölabfälle und Abfälle aus flüssigen Brennstoffen (außer Speiseöle und Ölabfälle, die unter 05, 12 und 19 fallen)	7	285
15	Verpackungsabfall, Aufsaugmassen, Wischtücher, Filtermaterialien und Schutzkleidung (a.n.g.)	9	207
16	Abfälle, die nicht anderswo im Verzeichnis aufgeführt sind	8	114
19	Abfälle aus Abfallbehandlungsanlagen, öffentlichen Abwasserbehandlungsanlagen sowie der Aufbereitung von Wasser für den menschlichen Gebrauch und Wasser für industrielle Zwecke	4	31 257
20	Siedlungsabfälle (Haushaltsabfälle und ähnliche gewerbliche und industrielle Abfälle sowie Abfälle aus Einrichtungen), einschließlich getrennt gesammelter Fraktionen	11	1 453
	G - Handel; Instandhaltung und Reparatur von Kraftfahrzeugen (WZ 45 – 47)	1	.
	H - Verkehr und Lagerei (WZ 49 – 53)	6	19 407
	darunter		
02	Abfälle aus Landwirtschaft, Gartenbau, Teichwirtschaft, Forstwirtschaft, Jagd und Fischerei sowie der Herstellung und Verarbeitung von Nahrungsmitteln	4	38
13	Ölabfälle und Abfälle aus flüssigen Brennstoffen (außer Speiseöle und Ölabfälle, die unter 05, 12 und 19 fallen)	3	192

Noch 7.2. Nach Wirtschaftszweigen und ausgewählten Abfallkapiteln

EAV	Wirtschaftszweig Abfallkapitel	Befragte Betriebe	Erzeugte Abfallmenge
		Anzahl	Tonnen
16	Abfälle, die nicht anderswo im Verzeichnis aufgeführt sind	4	60
17	Bau- und Abbruchabfälle (einschließlich Aushub von verunreinigten Standorten)	3	1 807
	49 - Landverkehr und Transport in Rohrfernleitungen	2	.
	52 - Lagerei sowie Erbringung von sonstigen Dienstleistungen für den Verkehr	1	.
	53 - Post-, Kurier- und Expressdienste	3	.
	J - Information und Kommunikation (WZ 58 – 63)	2	.
	K - Erbringung von Finanz- und Versicherungsdienstleistungen (WZ 64 – 66)	1	.
	N - Erbringung von sonstigen wirtschaftlichen Dienstleistungen (WZ 77 – 82)	13	745
	darunter		
15	Verpackungsabfall, Aufsaugmassen, Wischtücher, Filtermaterialien und Schutzkleidung (a.n.g.)	4	33
20	Siedlungsabfälle (Haushaltsabfälle und ähnliche gewerbliche und industrielle Abfälle sowie Abfälle aus Einrichtungen), einschließlich getrennt gesammelter Fraktionen	13	707
	78 - Vermittlung und Überlassung von Arbeitskräften	2	.
	81 - Gebäudebetreuung; Garten- und Landschaftsbau	3	15
	82 - Erbringung von wirtschaftlichen Dienstleistungen für Unternehmen und Privatpersonen a.n.g.	8	.
	O - Öffentliche Verwaltung, Verteidigung; Sozialversicherung (WZ 84)	19	.
	darunter		
15	Verpackungsabfall, Aufsaugmassen, Wischtücher, Filtermaterialien und Schutzkleidung (a.n.g.)	9	430
17	Bau- und Abbruchabfälle (einschließlich Aushub von verunreinigten Standorten)	4	1 227
	P - Erziehung und Unterricht (WZ 85)	10	.
	darunter		
15	Verpackungsabfall, Aufsaugmassen, Wischtücher, Filtermaterialien und Schutzkleidung (a.n.g.)	7	550
	Q - Gesundheits- und Sozialwesen (WZ 86 – 88)	26	15 595
	darunter		
02	Abfälle aus Landwirtschaft, Gartenbau, Teichwirtschaft, Forstwirtschaft, Jagd und Fischerei sowie der Herstellung und Verarbeitung von Nahrungsmitteln	16	634

Noch 7.2. Nach Wirtschaftszweigen und ausgewählten Abfallkapiteln

EAV	Wirtschaftszweig Abfallkapitel	Befragte Betriebe	Erzeugte Abfallmenge
		Anzahl	Tonnen
07	Abfälle aus organisch-chemischen Prozessen	10	20
08	Abfälle aus HZVA von Beschichtungen (Farben, Lacke, Email), Klebstoffen, Dichtmassen und Druckfarben	3	1
09	Abfälle aus der fotografischen Industrie	16	31
15	Verpackungsabfall, Aufsaugmassen, Wischtücher, Filtermaterialien und Schutzkleidung (a.n.g.)	21	2 239
16	Abfälle, die nicht anderswo im Verzeichnis aufgeführt sind	17	28
17	Bau- und Abbruchabfälle (einschließlich Aushub von verunreinigten Standorten)	15	416
18	Abfälle aus der humanmedizinischen oder tierärztlichen Versorgung und Forschung (ohne Küchen- und Restaurantabfälle, die nicht aus der unmittelbaren Krankenpflege stammen)	24	3 067
20	Siedlungsabfälle (Haushaltsabfälle und ähnliche gewerbliche und industrielle Abfälle sowie Abfälle aus Einrichtungen), einschließlich getrennt gesammelter Fraktionen	26	9 143
	86 - Gesundheitswesen	25	.
	darunter		
02	Abfälle aus Landwirtschaft, Gartenbau, Teichwirtschaft, Forstwirtschaft, Jagd und Fischerei sowie der Herstellung und Verarbeitung von Nahrungsmitteln	16	634
07	Abfälle aus organisch-chemischen Prozessen	10	20
08	Abfälle aus HZVA von Beschichtungen (Farben, Lacke, Email), Klebstoffen, Dichtmassen und Druckfarben	3	1
09	Abfälle aus der fotografischen Industrie	16	31
16	Abfälle, die nicht anderswo im Verzeichnis aufgeführt sind	17	28
17	Bau- und Abbruchabfälle (einschließlich Aushub von verunreinigten Standorten)	15	416
18	Abfälle aus der humanmedizinischen oder tierärztlichen Versorgung und Forschung (ohne Küchen- und Restaurantabfälle, die nicht aus der unmittelbaren Krankenpflege stammen)	24	3 067
	87 - Heime (ohne Erholungs- und Ferienheime)	1	.
	R - Kunst, Unterhaltung und Erholung (WZ 90 – 93)	1	.
	Insgesamt	559	1 780 772

7.3 Relative Verteilung der Betriebe, tätigen Personen und Abfallmengen je Wirtschaftszweig

WZ-Abschnitt	Befragte Betriebe		Tätige Personen		Abfallmenge		Menge/tätige Person
	Anzahl	%	Anzahl	%	Tonnen	%	Tonnen
A Land- und Forstwirtschaft, Fischerei	4	0,7	568	0,3	466	0,0	0,821
B Bergbau und Gewinnung von Steinen und Erden	8	1,4	4 278	2,5	130 865	7,3	30,590
C Verarbeitendes Gewerbe	456	81,6	85 729	51,0	1 359 947	76,4	15,863
D Energieversorgung	12	2,1	3 354	2,0	55 929	3,1	16,675
G Handel; Instandhaltung und Reparatur von Kraftfahrzeugen	1	0,2
H Verkehr und Lagerei	6	1,1	5 800	3,5	19 407	1,1	3,346
J Information und Kommunikation	2	0,4
K Erbringung von Finanz- und Versicherungsdienstleistungen	1	0,2
N Erbringung von sonstigen wirtschaftlichen Dienstleistungen	13	2,3	10 408	6,2	745	0,0	0,072
O Öffentliche Verwaltung, Verteidigung; Sozialversicherung	19	3,4	19 116	11,4	.	.	.
P Erziehung und Unterricht	10	1,8	9 374	5,6	.	.	.
Q Gesundheits- und Sozialwesen	26	4,7	25 956	15,5	15 595	0,9	0,601
R Kunst, Unterhaltung und Erholung	1	0,2
Insgesamt	559	100,0	167 940	100,0	1 780 772	100,0	10,604

7.4 Anteil der Betriebe, tätigen Personen und Abfallmengen nach Beschäftigtengrößenklasse

Beschäftigtengrößenklasse	Befragte Betriebe		Tätige Personen		Abfallmenge	
	Anzahl	%	Anzahl	%	Tonnen	%
bis 99 Beschäftigte	143	25,6	10 421	6,2	122 321	6,9
100 bis 149 Beschäftigte	129	23,1	15 525	9,2	366 580	20,6
150 bis 299 Beschäftigte	136	24,3	27 896	16,6	480 050	27,0
300 bis 499 Beschäftigte	43	7,7	16 372	9,7	266 037	14,9
500 bis 999 Beschäftigte	80	14,3	53 834	32,1	343 910	19,3
1 000 bis 4 999 Beschäftigte	28	5,0	43 892	26,1	201 874	11,3
Insgesamt	559	100,0	167 940	100,0	1 780 772	100,0

8 Haushaltsabfälle

8.1 Im Rahmen der öffentlich-rechtlichen Müllabfuhr eingesammelte Haushaltsabfälle 2011 nach Kreisen

Kreisfreie Stadt Landkreis Land	Haushalts- abfälle insgesamt ¹⁾	Davon					
		Hausmüll und hausmüllähnliche Gewerbeabfälle ²⁾		getrennt erfasste		Sperrmüll	sonstige Abfälle
				organische Abfälle	Wertstoffe		
	Tonnen	kg/EW	Tonnen				
Stadt Dessau-Roßlau	44 483	17 113	199,4	13 990	10 488	2 828	64
Stadt Halle	112 579	54 881	234,8	21 567	28 390	7 602	139
Landeshauptstadt Magdeburg	117 460	55 447	238,6	24 569	28 115	8 548	781
Altmarkkreis Salzwedel	34 767	14 629	165,4	3 953	12 614	3 500	71
Anhalt-Bitterfeld	81 608	33 694	193,4	22 382	20 834	4 310	387
Börde	61 605	18 843	106,3	10 770	27 126	3 874	992
Burgenlandkreis	88 471	23 671	123,6	36 644	22 716	5 303	137
Harz	99 763	45 037	196,5	11 258	31 649	11 723	98
Jerichower Land	55 685	21 493	225,8	18 939	11 891	3 309	53
Mansfeld-Südharz	57 092	27 607	186,5	7 019	18 720	3 692	54
Saalekreis	81 578	28 288	145,0	18 376	28 475	6 338	101
Salzlandkreis	98 667	48 445	234,3	19 575	30 576	-	71
Stendal	50 327	9 895	82,3	17 791	19 242	3 343	56
Wittenberg	48 793	11 789	87,1	13 971	16 885	6 056	93
Sachsen-Anhalt	1 032 877	410 832	177,6	240 802	307 721	70 425	3 096
davon							
kreisfreie Städte	274 522	127 441	230,9	60 126	66 993	18 978	984
Landkreise	758 355	283 391	160,9	180 677	240 729	51 447	2 112

1) ohne Elektroaltgeräte

2) ohne gesondert bei Gewerbebetrieben eingesammelte Abfälle

8.2 Im Rahmen der öffentlich-rechtlichen Müllabfuhr eingesammelte getrennt erfasste Wertstoffe 2011 nach Kreisen

Kreisfreie Stadt Landkreis Land	Getrennt erfasste Wertstoffe	Davon					
		Papier und Pappe	gemischte Verpackungen einschließlich Leichtver- packungen	Glas	Metalle	Holz	sonstige Wertstoffe
Tonnen							
Stadt Dessau-Roßlau	10 488	4 950	2 973	2 183	72	-	311
Stadt Halle	28 390	12 348	6 648	3 738	-	5 503	153
Landeshauptstadt Magdeburg	28 115	13 521	7 171	4 019	584	2 819	-
Altmarkkreis Salzwedel	12 614	6 296	3 484	2 834	-	-	-
Anhalt-Bitterfeld	20 834	10 609	5 406	4 764	35	-	20
Börde	27 126	12 882	9 404	4 792	48	-	-
Burgenlandkreis	22 716	10 120	6 889	5 382	325	-	-
Harz	31 649	16 720	7 633	6 664	633	-	-
Jerichower Land	11 891	5 961	3 318	2 339	273	-	-
Mansfeld-Südharz	18 720	9 502	5 404	3 746	50	18	-
Saalekreis	28 475	11 843	9 024	5 117	49	2 442	-
Salzlandkreis	30 576	12 763	9 843	4 741	217	2 997	15
Stendal	19 242	8 412	5 894	3 782	82	1 072	-
Wittenberg	16 885	5 539	7 451	3 895	-	-	-
Sachsen-Anhalt	307 721	141 466	90 541	57 996	2 369	14 852	498
davon							
kreisfreie Städte	66 993	30 819	16 792	9 940	656	8 322	464
Landkreise	240 729	110 647	73 750	48 056	1 712	6 530	35

8.3 Im Rahmen der öffentlich-rechtlichen Müllabfuhr eingesammelte Haushaltsabfälle seit 2008 nach Abfallarten und nach Kreisen

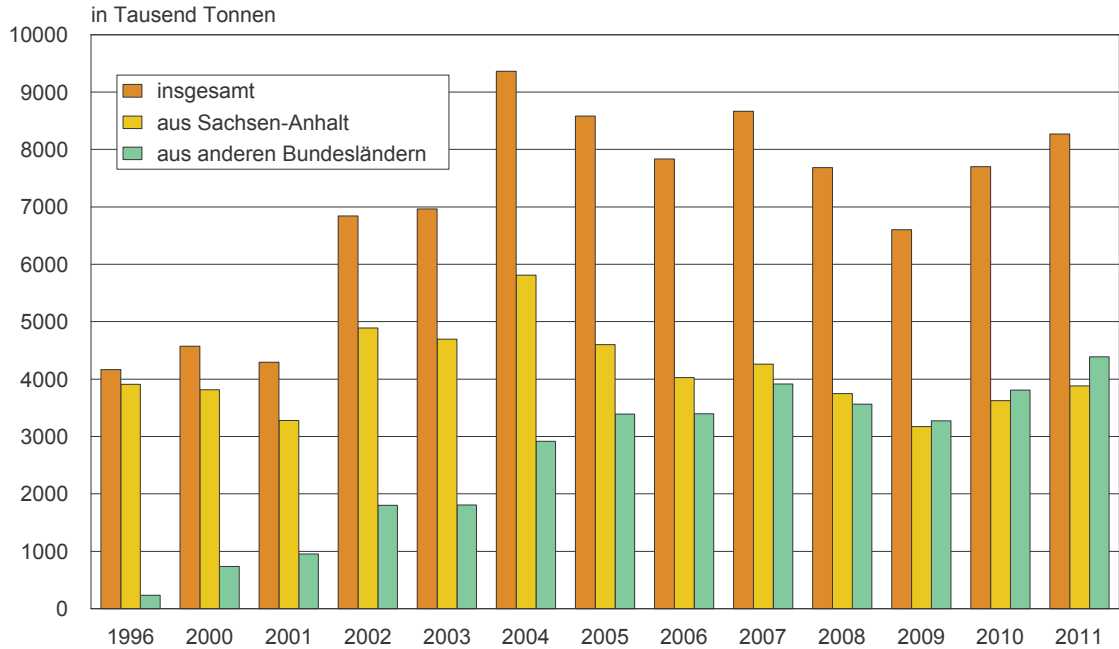
Jahr ----- Kreisfreie Stadt Landkreis	Insgesamt	Davon			
		Haus- und Sperrmüll	getrennt erfasste		Sonstige Abfälle
			organische Abfälle	Wertstoffe	
Tonnen					
2008	1 030 802	496 591	219 214	309 677	5 320
2009	1 046 602	494 593	240 478	307 561	3 970
2010	1 034 259	495 690	224 677	311 027	2 865
2011	1 032 877	481 257	240 802	307 721	3 096
davon					
Stadt Dessau-Roßlau	44 483	19 941	13 990	10 488	64
Stadt Halle	112 579	62 483	21 567	28 390	139
Landeshauptstadt Magdeburg	117 460	63 995	24 569	28 115	781
Altmarkkreis Salzwedel	34 767	18 129	3 953	12 614	71
Anhalt-Bitterfeld	81 608	38 004	22 382	20 834	387
Börde	61 605	22 717	10 770	27 126	992
Burgenlandkreis	88 471	28 974	36 644	22 716	137
Harz	99 763	56 760	11 258	31 649	98
Jerichower Land	55 685	24 802	18 939	11 891	53
Mansfeld-Südharz	57 092	31 299	7 019	18 720	54
Saalekreis	81 578	34 626	18 376	28 475	101
Salzlandkreis	98 667	48 445	19 575	30 576	71
Stendal	50 327	13 238	17 791	19 242	56
Wittenberg	48 793	17 845	13 971	16 885	93
kg/EW					
2008	432,8	208,5	92,0	130,0	2,2
2009	444,2	209,9	102,1	130,5	1,7
2010	442,9	212,3	96,2	133,2	1,2
2011	446,5	208,0	104,1	133,0	1,3
davon					
Stadt Dessau-Roßlau	518,2	232,3	163,0	122,2	0,7
Stadt Halle	481,7	267,4	92,3	121,5	0,6
Landeshauptstadt Magdeburg	505,5	275,4	105,7	121,0	3,4
Altmarkkreis Salzwedel	393,1	205,0	44,7	142,6	0,8
Anhalt-Bitterfeld	468,4	218,1	128,5	119,6	2,2
Börde	347,5	128,1	60,7	153,0	5,6
Burgenlandkreis	462,0	151,3	191,4	118,6	0,7
Harz	435,3	247,7	49,1	138,1	0,4
Jerichower Land	585,1	260,6	199,0	124,9	0,6
Mansfeld-Südharz	385,6	211,4	47,4	126,4	0,4
Saalekreis	418,1	177,4	94,2	145,9	0,5
Salzlandkreis	477,1	234,3	94,7	147,9	0,3
Stendal	418,8	110,1	148,0	160,1	0,5
Wittenberg	360,4	131,8	103,2	124,7	0,7

8.4 Im Rahmen der öffentlich-rechtlichen Müllabfuhr eingesammelte Haushaltsabfälle seit 2008 nach ausgewählten Arten und Verbleib

EAV-Nr.	Abfallart	Haushaltsabfälle insgesamt				Davon beim Erstempfänger	
		2008	2009	2010	2011	beseitigt	verwertet
		Tonnen					
	Haushaltsabfälle insgesamt ¹⁾ darunter	1 030 802	1 046 602	1 034 259	1 032 877	296 026	736 851
20 03 01 01	Hausmüll, hausmüllähnliche Gewerbeabfälle gemeinsam über die öffentliche Müllabfuhr eingesammelt	419 462	422 068	420 348	410 832	253 760	157 072
20 03 01 04	Abfälle aus der Biotonne	115 765	121 063	119 708	136 581	-	136 581
20 02 01	biologisch abbaubare Abfälle (aus Garten- und Parkabfällen)	103 449	119 415	104 968	104 222	-	104 222
20 03 07	Sperrmüll	77 129	72 524	75 341	70 425	40 096	30 328
20 03 99	Siedlungsabfälle a. n. g.	4 146	2 701	1 708	1 791	1 226	566
15 01 01	Verpackungen aus Papier und Pappe (Nicht-Verpackungen unter 20 01 01)	34 922	29 027	25 881	28 660	-	28 660
15 01 06	gemischte Verpackungen einschließlich Leichtverpackungen (LVP)	84 706	81 395	88 821	90 541	-	90 541
15 01 07	Verpackungen aus Glas	57 289	54 467	55 814	57 996	-	57 996
20 01 01	Papier und Pappe	125 122	125 877	123 893	112 806	-	112 806
20 01 02	Glas	6	1	33	-	-	-
20 01 11	Textilien	597	611	611	464	-	464
20 01 13	Lösemittel	109	129	121	142	80	62
20 01 19	Pestizide	31	20	26	29	23	6
20 01 26	Öle und Fette mit Ausnahme derjenigen, die unter 20 01 25 fallen	47	44	43	30	18	12
20 01 27	Farben, Druckfarben, Klebstoffe und Kunstharze, die gefährliche Stoffe enthalten	759	963	743	869	616	253
20 01 28	Farben, Druckfarben, Klebstoffe und Kunstharze mit Ausnahme derjenigen, die unter 20 01 27 fallen	75	-	136	144	140	4
20 01 33	Batterien und Akkumulatoren, die unter 16 06 01, 16 06 02 oder 16 06 03 fallen, sowie gemischte Batterien und Akkumulatoren, die solche Batterien enthalten	13	18	13	14	2	12
20 01 34	Batterien und Akkumulatoren mit Ausnahme derjenigen, die unter 20 01 33 fallen	73	23	11	16	0	16
20 01 38	Holz	5 531	13 618	13 433	14 852	-	14 852
20 01 39	Kunststoffe	207	141	171	35	20	15
20 01 40	Metalle	1 297	2 424	2 372	2 369	-	2 369

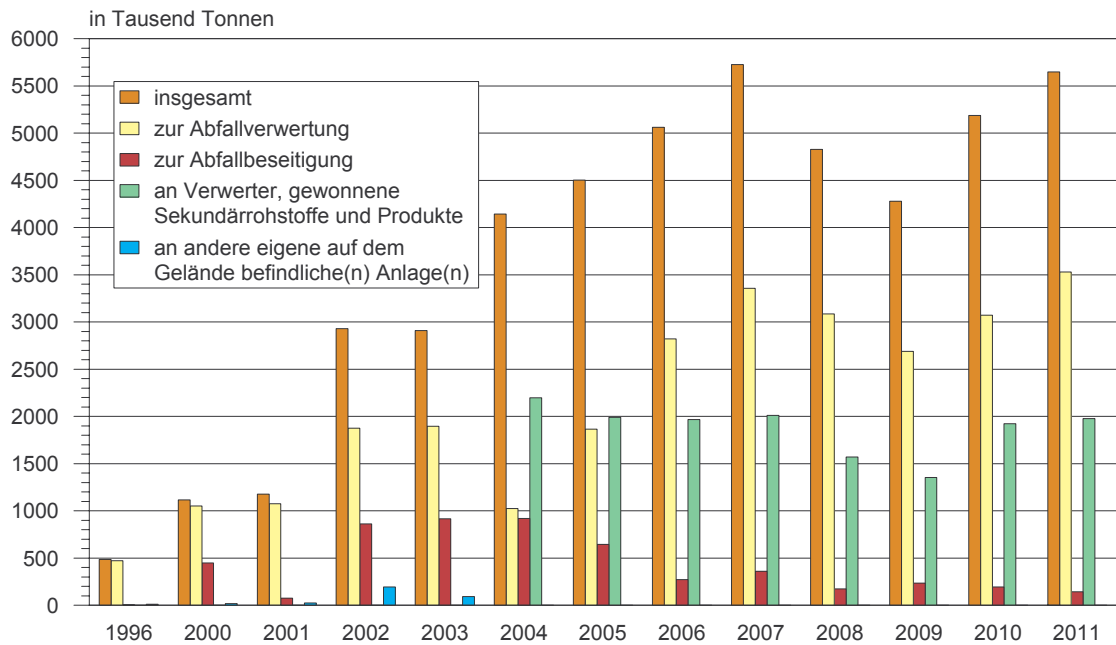
1) ohne Elektroaltgeräte

Angelieferte Abfallmenge an Abfallanlagen seit 1996 ^{1) 2)}



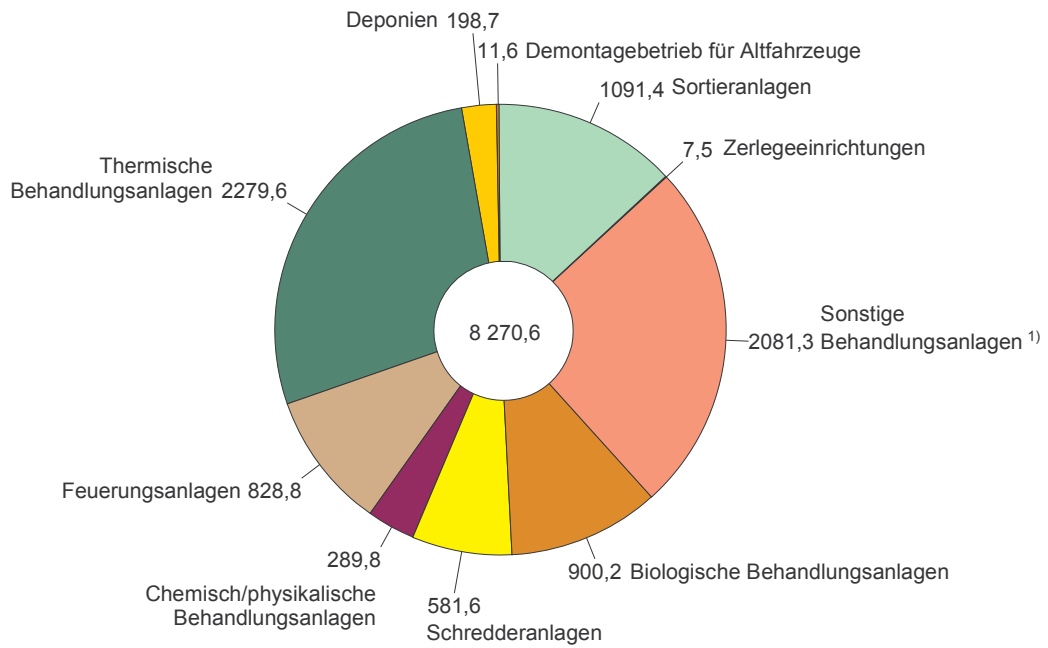
- 1) ab 2002 einschließlich Sortieranlage und Zerlegeeinrichtung
2) ab 2004 einschließlich betrieblichen Anlagen

Verbleib der von Abfallanlagen abgegebenen Abfallmengen insgesamt seit 1996 ^{1) 2)}



- 1) ab 2002 einschließlich Sortieranlage und Zerlegeeinrichtung
2) ab 2004 einschließlich betrieblichen Anlagen

Angelieferte Abfallmengen nach Anlagenarten im Jahr 2011
in 1 000 Tonnen

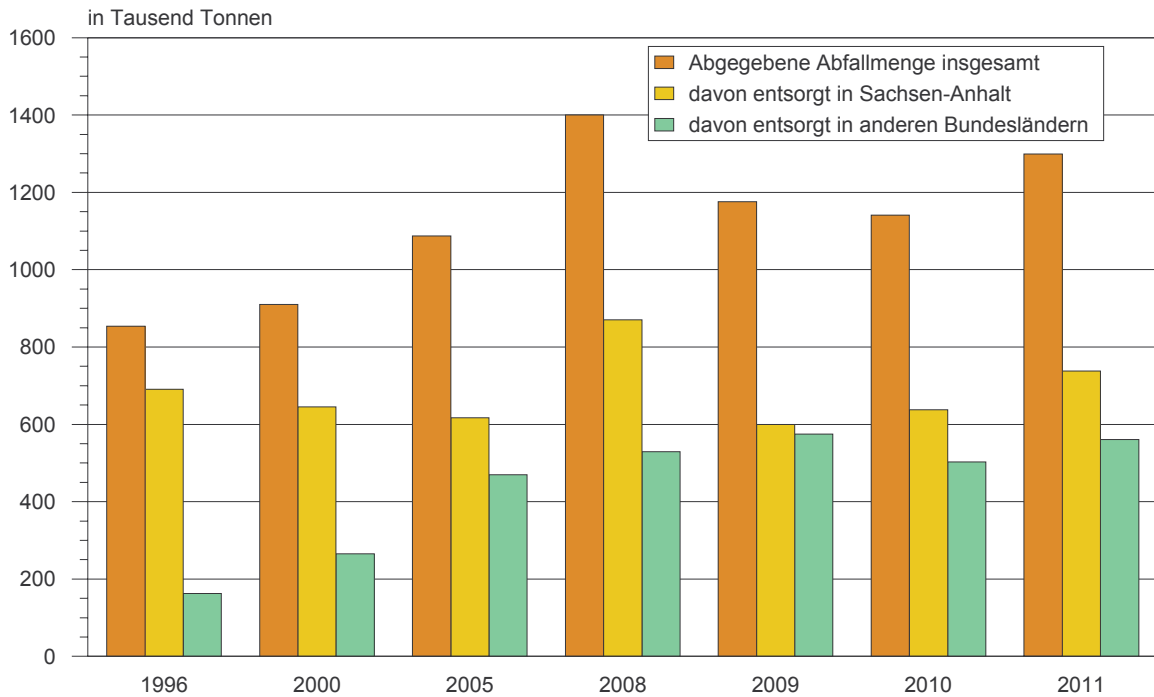


1) einschließlich Bodenbehandlungsanlage, mechanisch-biologische Behandlungsanlage und stoffliche Verwertung von Altöl

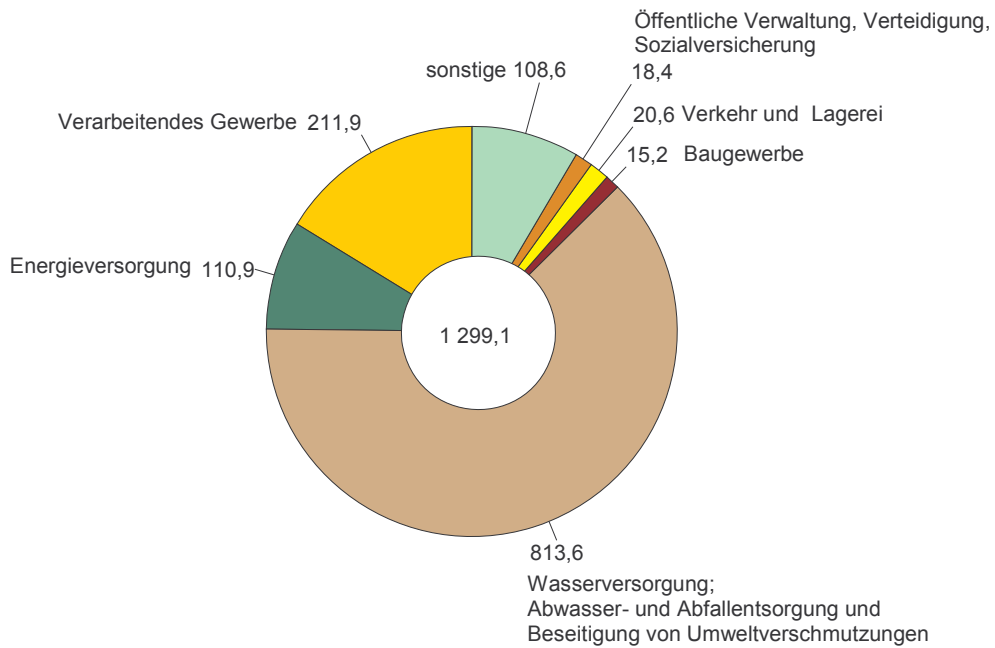
Verwertung von Abfällen in überirdigen Abbaustätten
seit 1996



Von Abfallerzeugern
abgegebene gefährliche Abfälle
seit 1996

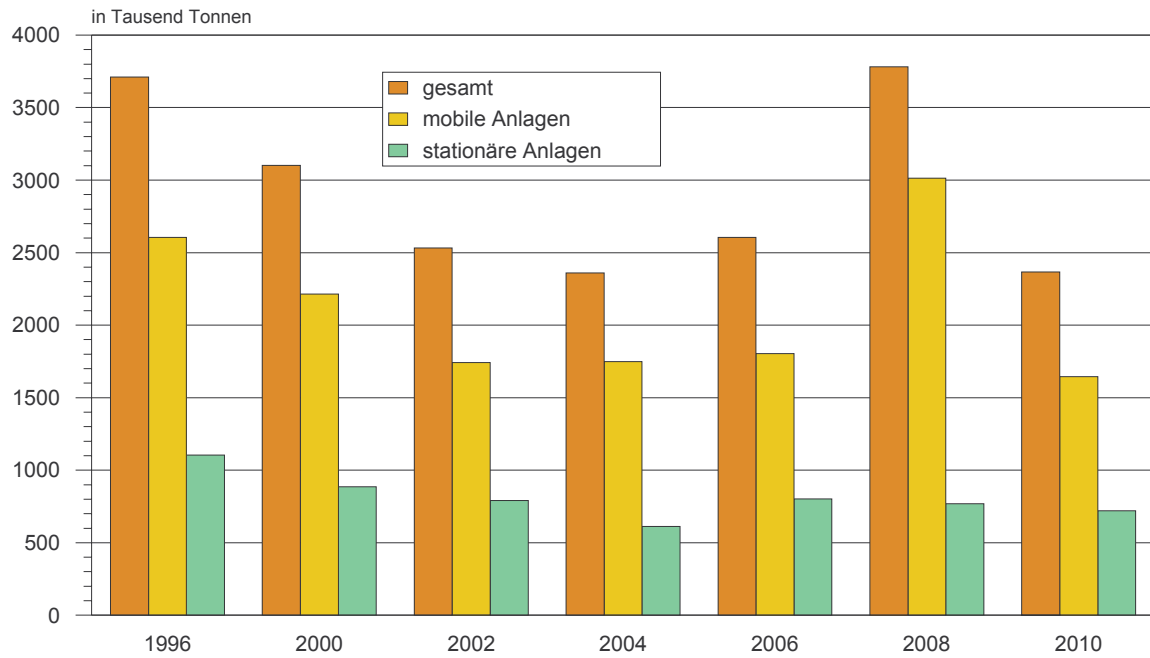


Von Abfallmengen abgegebene gefährliche Abfälle
nach deren Wirtschaftszweig im Jahr 2011
in 1 000 Tonnen

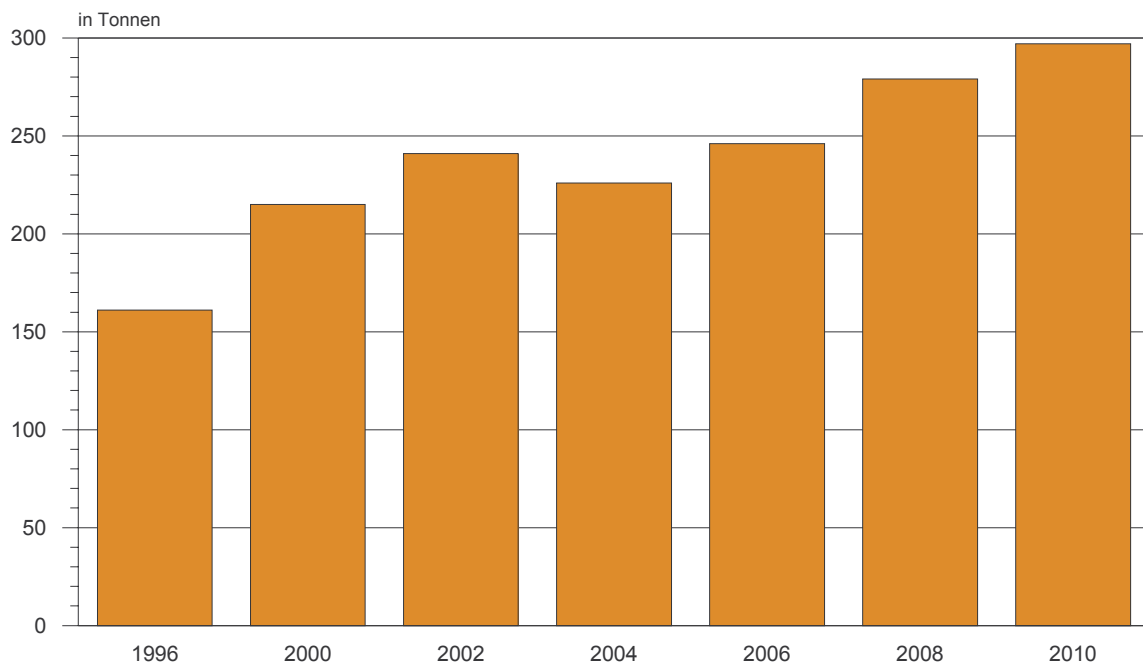


Aufbereitung und Verwertung von Bau- und Abruchabfällen in Bauschutttaufbereitungsanlagen seit 1996

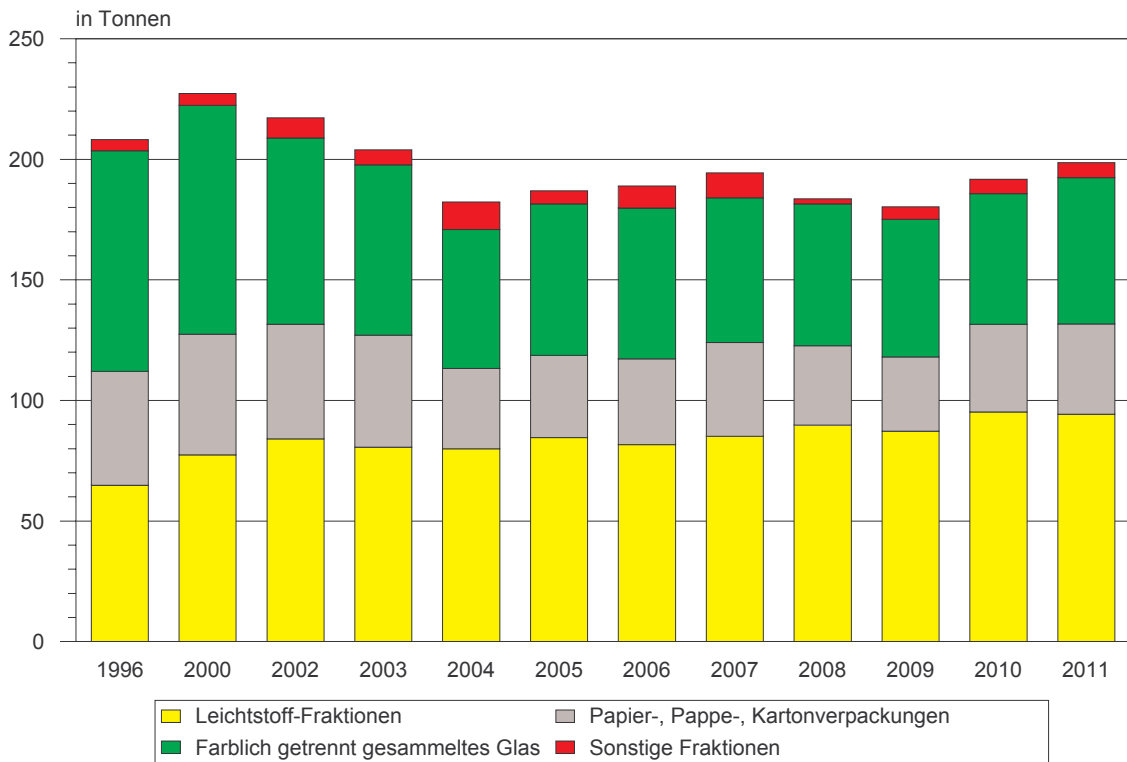
Eingesetzte Abfälle nach Art der Anlage



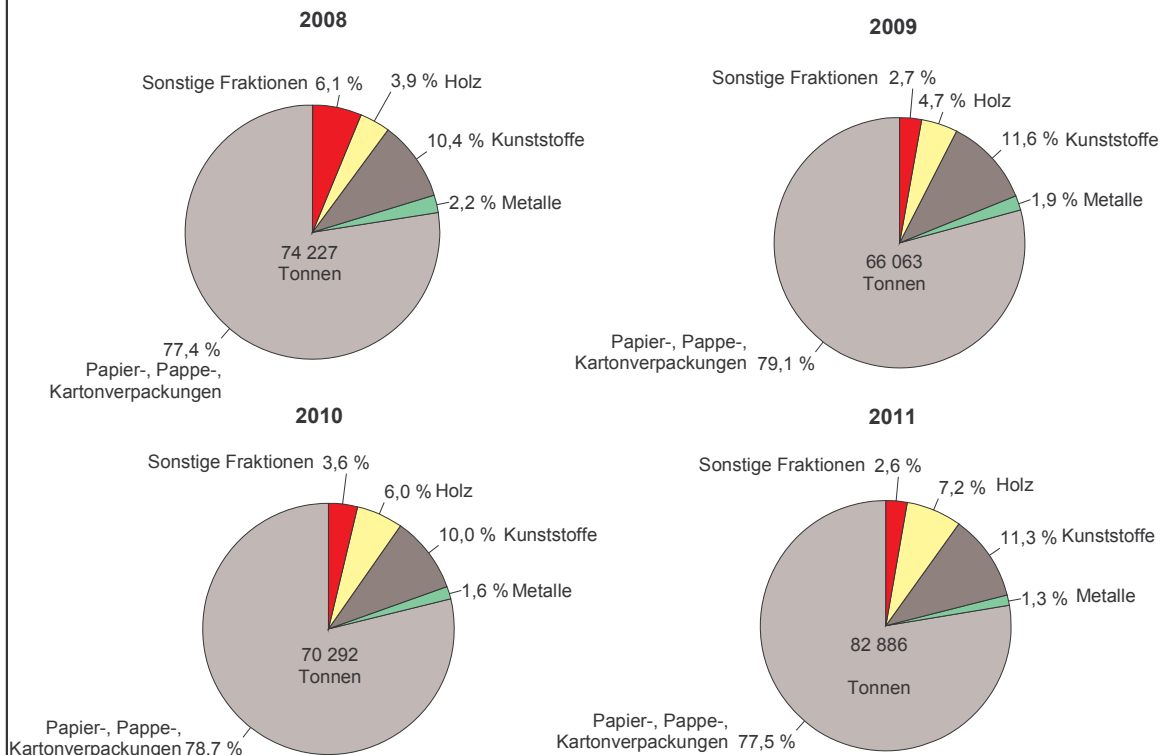
Aufbereitung von Abfällen in Asphaltmischanlagen seit 1996



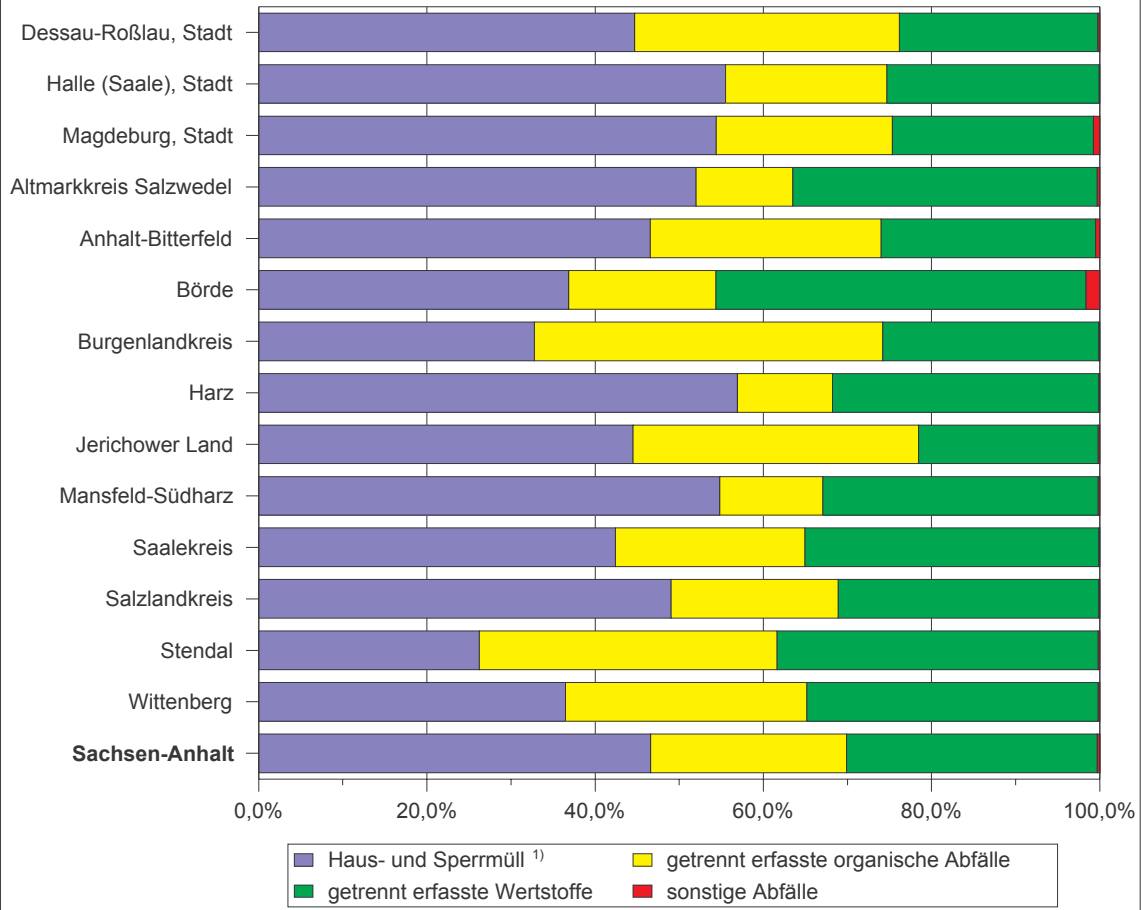
Eingesammelte Menge von Verkaufsverpackungen bei privaten Endverbrauchern
in Sachsen-Anhalt nach Verpackungsarten
seit 1996



Anteil der Verpackungsarten an der eingesammelten Menge von Transport-,
Um- und Verkaufsverpackungen bei gewerblichen und industriellen Endverbrauchern in Sachsen-Anhalt

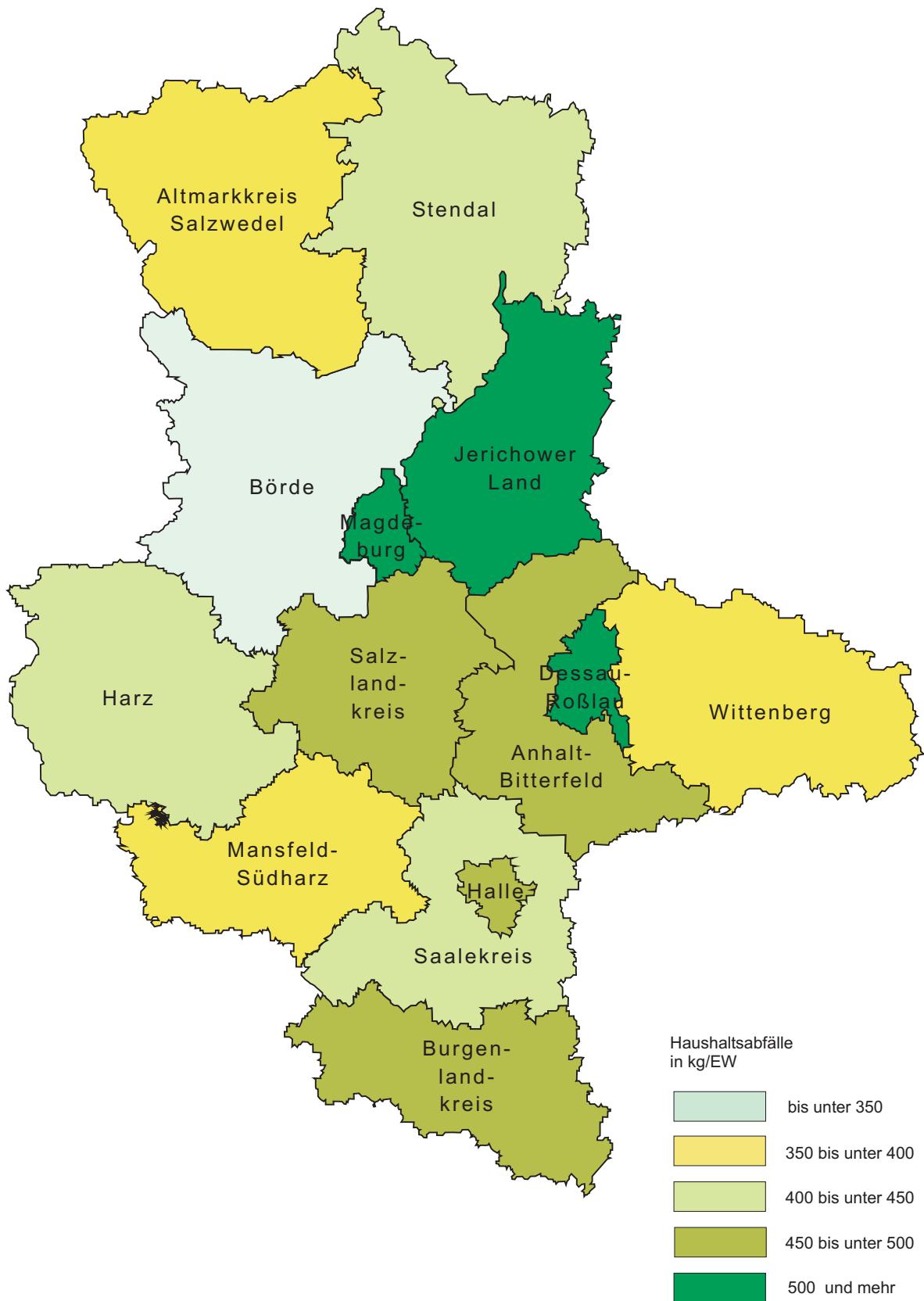


Aufkommen an Haushaltsabfällen nach Kreisen in Sachsen-Anhalt 2011



1) einschließlich hausmüllähnlicher Gewerbeabfälle

Aufkommen an Haushaltsabfällen nach Kreisen in Sachsen-Anhalt 2011



Abfallkatalog auf Basis der
„Verordnung zur Umsetzung des
Europäischen Abfallverzeichnis“
-Stand 2002-
Berichtsjahr 2011

2. Abfallschlüssel im Berichtsjahr 2011

- 01 Abfälle, die beim Aufsuchen, Ausbeuten und Gewinnen sowie bei der physikalischen und chemischen Behandlung von Bodenschätzen entstehen
- 02 Abfälle aus Landwirtschaft, Gartenbau, Teichwirtschaft, Forstwirtschaft, Jagd und Fischerei sowie der Herstellung und Verarbeitung von Nahrungsmitteln
- 03 Abfälle aus der Holzbearbeitung und der Herstellung von Platten, Möbeln, Zellstoffen, Papier und Pappe
- 04 Abfälle aus der Leder-, Pelz- und Textilindustrie
- 05 Abfälle aus der Erdölraffination, Erdgasreinigung und Kohlepyrolyse
- 06 Abfälle aus anorganisch-chemischen Prozessen
- 07 Abfälle aus organisch-chemischen Prozessen
- 08 Abfälle aus HZVA von Beschichtungen (Farben, Lacke, Email), Klebstoffen, Dichtmassen und Druckfarben
- 09 Abfälle aus der fotografischen Industrie
- 10 Abfälle aus thermischen Prozessen
- 11 Abfälle aus der chemischen Oberflächenbearbeitung und Beschichtung von Metallen und anderen Werkstoffen; Nichteisen-Hydrometallurgie
- 12 Abfälle aus Prozessen der mechanischen Formgebung sowie der physikalischen und mechanischen Oberflächenbearbeitung von Metallen und Kunststoffen
- 13* Ölabfälle und Abfälle aus flüssigen Brennstoffen (außer Speiseöle und Ölabfälle, die unter 05, 12 und 19 fallen)
- 14* Abfälle aus organischen Lösemitteln, Kühlmitteln und Treibgasen (außer 07 und 08)
- 15 Verpackungsabfall, Aufsaugmassen, Wischtücher, Filtermaterialien und Schutzkleidung (a.n.g.)
- 16 Abfälle, die nicht anderswo im Verzeichnis aufgeführt sind
- 17 Bau- und Abbruchabfälle (einschließlich Aushub von verunreinigten Standorten)
- 18 Abfälle aus der humanmedizinischen oder tierärztlichen Versorgung und Forschung (ohne Küchen- und Restaurantabfälle, die nicht aus der unmittelbaren Krankenpflege stammen)
- 19 Abfälle aus Abfallbehandlungsanlagen, öffentlichen Abwasserbehandlungsanlagen sowie der Aufbereitung von Wasser für den menschlichen Gebrauch und Wasser für industrielle Zwecke
- 20 Siedlungsabfälle (Haushaltsabfälle und ähnliche gewerbliche und industrielle Abfälle sowie Abfälle aus Einrichtungen), einschließlich getrennt gesammelter Fraktionen

2. Abfallschlüssel im Berichtsjahr 2011

Erläuterungen:

* Gefährliche Abfälle

z) Offizielle Position des Abfallverzeichnisses. Für einen genaueren Nachweis erfolgt für die Abfallstatistik eine weitere Untergliederung in 8-stellige Schlüsselnummern. Wählen Sie für Ihre Meldung bitte eine dieser 8-stelligen Unterpositionen aus. Falls Sie keine entsprechende Differenzierung vornehmen können, melden Sie die Abfälle bitte unter der Unterposition mit den Endziffern 00. Diese stehen jeweils für „nicht differenzierbar“.

TM Für diese Positionen des Abfallverzeichnisses ist in einer Reihe von Erhebungen (z.B. Fragebogen AVA, BOD, CPB, DEP, FEU, KOM, MBA, SON) die Angabe der Abfallmenge in Tonnen Trockenmasse für EU-Berichtspflichten erforderlich.

ABFÄLLE, DIE BEIM AUFSUCHEN, AUSBEUTEN UND GEWINNEN SOWIE BEI DER PHYSIKALISCHEN UND CHEMISCHEN BEHANDLUNG VON BODENSCHÄTZEN ENTSTEHEN

Abfälle aus dem Abbau von Bodenschätzen

- 010101** Abfälle aus dem Abbau von metallhaltigen Bodenschätzen
010102 Abfälle aus dem Abbau von nichtmetallhaltigen Bodenschätzen

Abfälle aus der physikalischen und chemischen Verarbeitung von metallhaltigen Bodenschätzen

- 010304*** Säure bildende Aufbereitungsrückstände aus der Verarbeitung von sulfidischem Erz
010305* andere Aufbereitungsrückstände, die gefährliche Stoffe enthalten
010306 Aufbereitungsrückstände mit Ausnahme derjenigen, die unter 01 03 04 und 01 03 05 fallen
010307* andere, gefährliche Stoffe enthaltende Abfälle aus der physikalischen und chemischen Verarbeitung von metallhaltigen Bodenschätzen
010308 staubende und pulvrige Abfälle mit Ausnahme derjenigen, die unter 01 03 07 fallen
010309 Rotschlamm aus der Aluminiumoxidherstellung mit Ausnahme von Rotschlamm, der unter 01 03 07 fällt
010399 Abfälle a. n. g.

Abfälle aus der physikalischen und chemischen Weiterverarbeitung von nichtmetallhaltigen Bodenschätzen

- 010407*** gefährliche Stoffe enthaltende Abfälle aus der physikalischen und chemischen Weiterverarbeitung von nichtmetallhaltigen Bodenschätzen
010408 Abfälle von Kies- und Gesteinsbruch mit Ausnahme derjenigen, die unter 01 04 07 fallen
010409 Abfälle von Sand und Ton
010410 staubende und pulvrige Abfälle mit Ausnahme derjenigen, die unter 01 04 07 fallen
010411 Abfälle aus der Verarbeitung von Kali- und Steinsalz mit Ausnahme derjenigen, die unter 01 04 07 fallen
010412 Aufbereitungsrückstände und andere Abfälle aus der Wäsche und Reinigung von Bodenschätzen mit Ausnahme derjenigen, die unter 01 04 07 und 01 04 11 fallen
010413 Abfälle aus Steinmetz- und -säge-arbeiten mit Ausnahme derjenigen, die unter 01 04 07 fallen
010499 Abfälle a. n. g.

Bohrschlämme und andere Bohrabfälle

- 010504** Schlämme und Abfälle aus Süßwasserbohrungen
010505* ölhaltige Bohrschlämme und -abfälle **TM**
010506* Bohrschlämme und andere Bohrabfälle, die gefährliche Stoffe enthalten
010507 barythaltige Bohrschlämme und -abfälle mit Ausnahme derjenigen, die unter 01 05 05 und 01 05 06 fallen
010508 chloridhaltige Bohrschlämme und -abfälle mit Ausnahme derjenigen, die unter 01 05 05 und 01 05 06 fallen

010599 Abfälle a. n. g.

ABFÄLLE AUS LANDWIRTSCHAFT, GARTENBAU, TEICHWIRTSCHAFT, FORSTWIRTSCHAFT, JAGD UND FISCHEREI SOWIE DER HERSTELLUNG UND VERARBEITUNG VON NAHRUNGSMITTELN

Abfälle aus Landwirtschaft, Gartenbau, Teichwirtschaft, Forstwirtschaft, Jagd und Fischerei

- 020101** Schlämme von Wasch- und Reinigungsvorgängen
020102 Abfälle aus tierischem Gewebe
020103 Abfälle aus pflanzlichem Gewebe
020104 Kunststoffabfälle (ohne Verpackungen)
020106 tierische Ausscheidungen, Gülle/Jauche und Stallmist (einschließlich verdorbenes Stroh), Abwässer, getrennt gesammelt und extern behandelt
020107 Abfälle aus der Forstwirtschaft
020108* Abfälle von Chemikalien für die Landwirtschaft, die gefährliche Stoffe enthalten
020109 Abfälle von Chemikalien für die Landwirtschaft mit Ausnahme derjenigen, die unter 02 01 08 fallen
020110 Metallabfälle
020199 Abfälle a. n. g.

Abfälle aus der Zubereitung und Verarbeitung von Fleisch, Fisch und anderen Nahrungsmitteln tierischen Ursprungs

- 020201** Schlämme von Wasch- und Reinigungsvorgängen
020202 Abfälle aus tierischem Gewebe
020203 für Verzehr oder Verarbeitung ungeeignete Stoffe
020204 Schlämme aus der betriebseigenen Abwasserbehandlung **TM**
020299 Abfälle a. n. g.

Abfälle aus der Zubereitung und Verarbeitung von Obst, Gemüse, Getreide, Speiseölen, Kakao, Kaffee, Tee und Tabak, aus der Konservenherstellung, der Herstellung von Hefe- und Hefeextrakt sowie der Zubereitung und Fermentierung von Melasse

- 020301** Schlämme aus Wasch-, Reinigungs-, Schäl-, Zentrifugier- und Abtrennprozessen
020302 Abfälle von Konservierungsstoffen
020303 Abfälle aus der Extraktion mit Lösemitteln
020304 für Verzehr oder Verarbeitung ungeeignete Stoffe
020305 Schlämme aus der betriebseigenen Abwasserbehandlung **TM**
020399 Abfälle a. n. g.

Abfälle aus der Zuckerherstellung

- 020401** Rübenerde
020402 nicht spezifikationsgerechter Calciumcarbonatschlamm
020403 Schlämme aus der betriebseigenen Abwasserbehandlung **TM**
020499 Abfälle a. n. g.

Abfälle aus der Milchverarbeitung

- 020501** für Verzehr oder Verarbeitung ungeeignete Stoffe
020502 Schlämme aus der betriebseigenen

2. Abfallschlüssel im Berichtsjahr 2011

Abwasserbehandlung TM
020599 Abfälle a. n. g.

Abfälle aus der Herstellung von Back- und Süßwaren

020601 für Verzehr oder Verarbeitung ungeeignete Stoffe
020602 Abfälle von Konservierungsstoffen
020603 Schlämme aus der betriebseigenen Abwasserbehandlung TM
020699 Abfälle a. n. g.

Abfälle aus der Herstellung von alkoholischen und alkoholfreien Getränken (ohne Kaffee, Tee und Kakao)

020701 Abfälle aus der Wäsche, Reinigung und mechanischen Zerkleinerung des Rohmaterials
020702 Abfälle aus der Alkoholdestillation
020703 Abfälle aus der chemischen Behandlung
020704 für Verzehr oder Verarbeitung ungeeignete Stoffe
020705 Schlämme aus der betriebseigenen Abwasserbehandlung TM
020799 Abfälle a. n. g.

ABFÄLLE AUS DER HOLZBEARBEITUNG UND DER HERSTELLUNG VON PLATTEN, MÖBELN, ZELLSTOFFEN, PAPIER UND PAPPE

Abfälle aus der Holzbearbeitung und der Herstellung von Platten und Möbeln

030101 Rinden- und Korkabfälle
030104* Sägemehl, Späne, Abschnitte, Holz, Spanplatten und Furniere, die gefährliche Stoffe enthalten
030105 Sägemehl, Späne, Abschnitte, Holz, Spanplatten und Furniere mit Ausnahme derjenigen, die unter 03 01 04 fallen
030199 Abfälle a. n. g.

Abfälle aus der Holzkonservierung

030201* Halogenfreie organische Holzschutzmittel
030202* chlororganische Holzschutzmittel
030203* metallorganische Holzschutzmittel
030204* anorganische Holzschutzmittel
030205* andere Holzschutzmittel, die gefährliche Stoffe enthalten
030299 Holzschutzmittel a. n. g.

Abfälle aus der Herstellung und Verarbeitung von Zellstoff, Papier, Karton und Pappe

030301 Rinden- und Holzabfälle
030302 Sulfitschlämme (aus der Rückgewinnung von Kochlaugen)
030305 Deinking-Schlämme aus dem Papierrecycling TM
030307 mechanisch abgetrennte Abfälle aus der Auflösung von Papier- und Pappabfällen
030308 Abfälle aus dem Sortieren von Papier und Pappe für das Recycling
030309 Kalkschlammabfälle
030310 Faserabfälle, Faser-, Füller- und Überzugsschlämme aus der mechanischen Abtrennung TM
030311 Schlämme aus der betriebseigenen Abwasserbehandlung mit Ausnahme derjenigen, die unter 03 03 10 fallen TM
030399 Abfälle a. n. g.

ABFÄLLE AUS DER LEDER-, PELZ- UND TEXTILINDUSTRIE

Abfälle aus der Leder- und Pelzindustrie

040101 Fleischabschabungen und Häuteabfälle
040102 geäschertes Leimleder
040103* Entfettungsabfälle, lösemittelhaltig, ohne flüssige Phase
040104 chromhaltige Gerbereibrühe
040105 chromfreie Gerbereibrühe
040106 chromhaltige Schlämme, insbesondere aus der betriebseigenen Abwasserbehandlung TM

040107 chromfreie Schlämme, insbesondere aus der betriebseigenen Abwasserbehandlung TM
040108 chromhaltige Abfälle aus gegerbtem Leder (Abschnitte, Schleifstaub, Falzspäne)
040109 Abfälle aus der Zurichtung und dem Finish
040199 Abfälle a. n. g.

Abfälle aus der Textilindustrie

040209 Abfälle aus Verbundmaterialien (imprägnierte Textilien, Elastomer, Plastomer)
040210 organische Stoffe aus Naturstoffen (z.B. Fette, Wachse)
040214* Abfälle aus dem Finish, die organische Lösungsmittel enthalten
040215 Abfälle aus dem Finish mit Ausnahme derjenigen, die unter 04 02 14 fallen
040216* Farbstoffe und Pigmente, die gefährliche Stoffe enthalten
040217 Farbstoffe und Pigmente mit Ausnahme derjenigen, die unter 04 02 16 fallen
040219* Schlämme aus der betriebseigenen Abwasserbehandlung, die gefährliche Stoffe enthalten TM
040220 Schlämme aus der betriebseigenen Abwasserbehandlung mit Ausnahme derjenigen, die unter 04 02 19 fallen TM
040221 Abfälle aus unbehandelten Textilfasern
040222 Abfälle aus verarbeiteten Textilfasern
040299 Abfälle a. n. g.

ABFÄLLE AUS DER ERDÖLRAFFINATION, ERDGASREINIGUNG UND KOHLEPYROLYSE

Abfälle aus der Erdölraffination

050102* Entsalzungsschlämme
050103* Bodenschlämme aus Tanks
050104* saure Alkylschlämme
050105* verschüttetes Öl
050106* ölhaltige Schlämme aus Betriebsvorgängen und Instandhaltung
050107* Säureteere
050108* andere Teere
050109* Schlämme aus der betriebseigenen Abwasserbehandlung, die gefährliche Stoffe enthalten TM
050110 Schlämme aus der betriebseigenen Abwasserbehandlung mit Ausnahme derjenigen, die unter 05 01 09 fallen TM
050111* Abfälle aus der Brennstoffreinigung mit Basen
050112* säurehaltige Öle
050113 Schlämme aus der Kesselspeisewasseraufbereitung TM
050114 Abfälle aus Kühlkolonnen TM
050115* gebrauchte Filtertone
050116 schwefelhaltige Abfälle aus der Ölent Schwefelung
050117 Bitumen
050199 Abfälle a. n. g.

Abfälle aus der Kohlepyrolyse

050601* Säureteere
050603* andere Teere
050604 Abfälle aus Kühlkolonnen TM
050699 Abfälle a. n. g.

Abfälle aus Erdgasreinigung und -transport

050701* quecksilberhaltige Abfälle
050702 schwefelhaltige Abfälle
050799 Abfälle a. n. g.

ABFÄLLE AUS ANORGANISCH-CHEMISCHEN PROZESSEN

Abfälle aus Herstellung, Zubereitung, Vertrieb und Anwendung (HZVA) von Säuren

060101* Schwefelsäure und schweflige Säure
060102* Salzsäure

2. Abfallschlüssel im Berichtsjahr 2011

- 060103*** Flusssäure
060104* Phosphorsäure und phosphorige Säure
060105* Salpetersäure und salpetrige Säure
060106* andere Säuren
060199 Abfälle a. n. g.
- Abfälle aus HZVA von Basen**
060201* Calciumhydroxid
060203* Ammoniumhydroxid
060204* Natrium- und Kaliumhydroxid
060205* andere Basen
060299 Abfälle a. n. g.
- Abfälle aus HZVA von Salzen, Salzlösungen und Metalloxiden**
060311* feste Salze und Lösungen, die Cyanid enthalten
060313* feste Salze und Lösungen, die Schwermetalle enthalten
060314 feste Salze und Lösungen mit Ausnahme derjenigen, die unter 06 03 11 und 06 03 13 fallen
060315* Metalloxide, die Schwermetalle enthalten
060316 Metalloxide mit Ausnahme derjenigen, die unter 06 03 15 fallen
060399 Abfälle a. n. g.
- Metallhaltige Abfälle mit Ausnahme derjenigen, die unter 06 03 fallen**
060403* arsenhaltige Abfälle
060404* quecksilberhaltige Abfälle
060405* Abfälle, die andere Schwermetalle enthalten
060499 Abfälle a. n. g.
- Schlämme aus der betriebseigenen Abwasserbehandlung**
060502* Schlämme aus der betriebseigenen Abwasserbehandlung, die gefährliche Stoffe enthalten **TM**
060503 Schlämme aus der betriebseigenen Abwasserbehandlung mit Ausnahme derjenigen, die unter 06 05 02 fallen **TM**
- Abfälle aus HZVA von schwefelhaltigen Chemikalien, aus Schwefelchemie und Entschwefelungsprozessen**
060602* Abfälle, die gefährliche Sulfide enthalten
060603 sulfidhaltige Abfälle mit Ausnahme derjenigen, die unter 06 06 02 fallen
060699 Abfälle a. n. g.
- Abfälle aus HZVA von Halogenen und aus der Halogenchemie**
060701* asbesthaltige Abfälle aus der Elektrolyse
060702* Aktivkohle aus der Chlorherstellung
060703* quecksilberhaltige Bariumsulfatschlämme
060704* Lösungen und Säuren, z.B. Kontaktsäure
060799 Abfälle a. n. g.
- Abfälle aus HZVA von Silizium und Siliziumverbindungen**
060802* gefährliche Chlorsilane enthaltende Abfälle
060899 Abfälle a. n. g.
- Abfälle aus HZVA von phosphorhaltigen Chemikalien aus der Phosphorchemie**
060902 phosphorhaltige Schlacke
060903* Reaktionsabfälle auf Calciumbasis, die gefährliche Stoffe enthalten
060904 Reaktionsabfälle auf Calciumbasis mit Ausnahme derjenigen, die unter 06 09 03 fallen
060999 Abfälle a. n. g.
- Abfälle aus HZVA von stickstoffhaltigen Chemikalien aus der Stickstoffchemie und der Herstellung von Düngemitteln**
061002* Abfälle, die gefährliche Stoffe enthalten
061099 Abfälle a. n. g.
- Abfälle aus der Herstellung von anorganischen Pigmenten und Farbgebern**
061101 Reaktionsabfälle auf Calciumbasis aus der Titandioxidherstellung
- 061199** Abfälle a. n. g.
- Abfälle aus anorganischen chemischen Prozessen a. n. g.**
061301* anorganische Pflanzenschutzmittel, Holzschutzmittel und andere Biozide
061302* gebrauchte Aktivkohle (außer 06 07 02)
061303 Industrieruß
061304* Abfälle aus der Asbestverarbeitung
061305* Ofen- und Kaminruß
061399 Abfälle a. n. g.
- ABFÄLLE AUS ORGANISCH-CHEMISCHEN PROZESSEN**
- Abfälle aus Herstellung, Zubereitung, Vertrieb und Anwendung (HZVA) organischer Grundchemikalien**
070101* wässrige Waschflüssigkeiten und Mutterlaugen
070103* halogenorganische Lösemittel, Waschflüssigkeiten und Mutterlaugen
070104* andere organische Lösemittel, Waschflüssigkeiten und Mutterlaugen
070107* halogenierte Reaktions- und Destillationsrückstände
070108* andere Reaktions- und Destillationsrückstände
070109* halogenierte Filterkuchen, gebrauchte Aufsaugmaterialien
070110* andere Filterkuchen, gebrauchte Aufsaugmaterialien
070111* Schlämme aus der betriebseigenen Abwasserbehandlung, die gefährliche Stoffe enthalten **TM**
070112 Schlämme aus der betriebseigenen Abwasserbehandlung mit Ausnahme derjenigen, die unter 07 01 11 fallen **TM**
070199 Abfälle a. n. g.
- Abfälle aus HZVA von Kunststoffen, synthetischem Gummi und Kunstfasern**
070201* wässrige Waschflüssigkeiten und Mutterlaugen
070203* halogenorganische Lösemittel, Waschflüssigkeiten und Mutterlaugen
070204* andere organische Lösemittel, Waschflüssigkeiten und Mutterlaugen
070207* halogenierte Reaktions- und Destillationsrückstände
070208* andere Reaktions- und Destillationsrückstände
070209* halogenierte Filterkuchen, gebrauchte Aufsaugmaterialien
070210* andere Filterkuchen, gebrauchte Aufsaugmaterialien
070211* Schlämme aus der betriebseigenen Abwasserbehandlung, die gefährliche Stoffe enthalten **TM**
070212 Schlämme aus der betriebseigenen Abwasserbehandlung mit Ausnahme derjenigen, die unter 07 02 11 fallen **TM**
070213 Kunststoffabfälle
070214* Abfälle von Zusatzstoffen, die gefährliche Stoffe enthalten
070215 Abfälle von Zusatzstoffen mit Ausnahme derjenigen, die unter 07 02 14 fallen
070216* gefährliche Silicone enthaltende Abfälle
070217 siliconhaltige Abfälle, andere als die in 07 02 16 genannten
070299 Abfälle a. n. g.
- Abfälle aus HZVA von organischen Farbstoffen und Pigmenten (außer 06 11)**
070301* wässrige Waschflüssigkeiten und Mutterlaugen
070303* halogenorganische Lösemittel, Waschflüssigkeiten und Mutterlaugen
070304* andere organische Lösemittel, Waschflüssigkeiten und Mutterlaugen
070307* halogenierte Reaktions- und Destillationsrückstände
070308* andere Reaktions- und Destillationsrückstände
070309* halogenierte Filterkuchen, gebrauchte Aufsaugmaterialien
070310* andere Filterkuchen, gebrauchte Aufsaugmaterialien
070311* Schlämme aus der betriebseigenen Abwasser-

2. Abfallschlüssel im Berichtsjahr 2011

- behandlung, die gefährliche Stoffe enthalten **TM**
070312 Schlämme aus der betriebseigenen Abwasserbehandlung mit Ausnahme derjenigen, die unter 07 03 11 fallen **TM**
070399 Abfälle a. n. g.

Abfälle aus HZVA von organischen Pflanzenschutzmitteln (außer 02 01 08 und 02 01 09), Holzschutzmitteln (außer 03 02) und anderen Bioziden

- 070401*** wässrige Waschflüssigkeiten und Mutterlaugen
070403* halogenorganische Lösemittel, Waschflüssigkeiten und Mutterlaugen
070404* andere organische Lösemittel, Waschflüssigkeiten und Mutterlaugen
070407* halogenierte Reaktions- und Destillationsrückstände
070408* andere Reaktions- und Destillationsrückstände
070409* halogenierte Filterkuchen, gebrauchte Aufsaugmaterialien
070410* andere Filterkuchen, gebrauchte Aufsaugmaterialien
070411* Schlämme aus der betriebseigenen Abwasserbehandlung, die gefährliche Stoffe enthalten **TM**
070412 Schlämme aus der betriebseigenen Abwasserbehandlung mit Ausnahme derjenigen, die unter 07 04 11 fallen **TM**
070413* feste Abfälle, die gefährliche Stoffe enthalten
070499 Abfälle a. n. g.

Abfälle aus HZVA von Pharmazeutika

- 070501*** wässrige Waschflüssigkeiten und Mutterlaugen
070503* halogenorganische Lösemittel, Waschflüssigkeiten und Mutterlaugen
070504* andere organische Lösemittel, Waschflüssigkeiten und Mutterlaugen
070507* halogenierte Reaktions- und Destillationsrückstände
070508* andere Reaktions- und Destillationsrückstände
070509* halogenierte Filterkuchen, gebrauchte Aufsaugmaterialien
070510* andere Filterkuchen, gebrauchte Aufsaugmaterialien
070511* Schlämme aus der betriebseigenen Abwasserbehandlung, die gefährliche Stoffe enthalten **TM**
070512 Schlämme aus der betriebseigenen Abwasserbehandlung mit Ausnahme derjenigen, die unter 07 05 11 fallen **TM**
070513* feste Abfälle, die gefährliche Stoffe enthalten
070514 feste Abfälle mit Ausnahme derjenigen, die unter 07 05 13 fallen
070599 Abfälle a. n. g.

Abfälle aus HZVA von Fetten, Schmierstoffen, Seifen, Waschmitteln, Desinfektionsmitteln und Körperpflegemitteln

- 070601*** wässrige Waschflüssigkeiten und Mutterlaugen
070603* halogenorganische Lösemittel, Waschflüssigkeiten und Mutterlaugen
070604* andere organische Lösemittel, Waschflüssigkeiten und Mutterlaugen
070607* halogenierte Reaktions- und Destillationsrückstände
070608* andere Reaktions- und Destillationsrückstände
070609* halogenierte Filterkuchen, gebrauchte Aufsaugmaterialien
070610* andere Filterkuchen, gebrauchte Aufsaugmaterialien
070611* Schlämme aus der betriebseigenen Abwasserbehandlung, die gefährliche Stoffe enthalten **TM**
070612 Schlämme aus der betriebseigenen Abwasserbehandlung mit Ausnahme derjenigen, die unter 07 06 11 fallen **TM**
070699 Abfälle a. n. g.

Abfälle aus HZVA von Feinchemikalien und Chemikalien a. n. g.

- 070701*** wässrige Waschflüssigkeiten und Mutterlaugen
070703* halogenorganische Lösemittel, Waschflüssigkeiten und Mutterlaugen
070704* andere organische Lösemittel, Waschflüssigkeiten und

- Mutterlaugen
070707* halogenierte Reaktions- und Destillationsrückstände
070708* andere Reaktions- und Destillationsrückstände
070709* halogenierte Filterkuchen, gebrauchte Aufsaugmaterialien
070710* andere Filterkuchen, gebrauchte Aufsaugmaterialien

- 070711*** Schlämme aus der betriebseigenen Abwasserbehandlung, die gefährliche Stoffe enthalten **TM**
070712 Schlämme aus der betriebseigenen Abwasserbehandlung mit Ausnahme derjenigen, die unter 07 07 11 fallen **TM**
070799 Abfälle a. n. g.

ABFÄLLE AUS HZVA VON BESCHICHTUNGEN (FARBEN, LACKE, EMAIL), KLEBSTOFFEN, DICHTMASSEN UND DRUCKFARBEN

Abfälle aus HZVA und Entfernung von Farben und Lacken

- 080111*** Farb- und Lackabfälle, die organische Lösemittel oder andere gefährliche Stoffe enthalten
080112 Farb- und Lackabfälle mit Ausnahme derjenigen, die unter 08 01 11 fallen
080113* Farb- oder Lackschlämme, die organische Lösemittel oder andere gefährliche Stoffe enthalten
080114 Farb- oder Lackschlämme mit Ausnahme derjenigen, die unter 08 01 13 fallen
080115* wässrige Schlämme, die Farben oder Lacke mit organischen Lösemitteln oder anderen gefährlichen Stoffen enthalten
080116 wässrige Schlämme, die Farben oder Lacke enthalten, mit Ausnahme derjenigen, die unter 08 01 15 fallen
080117* Abfälle aus der Farb- oder Lackentfernung, die organische Lösemittel oder andere gefährliche Stoffe enthalten
080118 Abfälle aus der Farb- oder Lackentfernung mit Ausnahme derjenigen, die unter 08 01 17 fallen
080119* wässrige Suspensionen, die Farben oder Lacke mit organischen Lösemitteln oder anderen gefährlichen Stoffen enthalten
080120 wässrige Suspensionen, die Farben oder Lacke enthalten, mit Ausnahme derjenigen, die unter 08 01 19 fallen
080121* Farb- oder Lackentfernerabfälle
080199 Abfälle a. n. g.

Abfälle aus HZVA anderer Beschichtungen (einschließlich keramischer Werkstoffe)

- 080201** Abfälle von Beschichtungspulver
080202 wässrige Schlämme, die keramische Werkstoffe enthalten
080203 wässrige Suspensionen, die keramische Werkstoffe enthalten
080299 Abfälle a. n. g.

Abfälle aus HZVA von Druckfarben

- 080307** wässrige Schlämme, die Druckfarben enthalten
080308 wässrige flüssige Abfälle, die Druckfarben enthalten
080312* Druckfarbenabfälle, die gefährliche Stoffe enthalten
080313 Druckfarbenabfälle mit Ausnahme derjenigen, die unter 08 03 12 fallen
080314* Druckfarbenschlämme, die gefährliche Stoffe enthalten
080315 Druckfarbenschlämme mit Ausnahme derjenigen, die unter 08 03 14 fallen
080316* Abfälle von Ätzlösungen
080317* Tonerabfälle, die gefährliche Stoffe enthalten
080318 Tonerabfälle mit Ausnahme derjenigen, die unter 08 03 17 fallen
080319* Dispersionsöl
080399 Abfälle a. n. g.

Abfälle aus HZVA von Klebstoffen und Dichtmassen (einschließlich wasserabweisender Materialien)

2. Abfallschlüssel im Berichtsjahr 2011

080409*	Klebstoff- und Dichtmassenabfälle, die organische Lösemittel oder andere gefährliche Stoffe enthalten	100115	Rost- und Kesselasche, Schlacken und Kesselstaub aus der Abfallmitverbrennung mit Ausnahme derjenigen, die unter 10 01 14 fallen
080410	Klebstoff- und Dichtmassenabfälle mit Ausnahme derjenigen, die unter 08 04 09 fallen	100116*	Filterstäube aus der Abfallmitverbrennung, die gefährliche Stoffe enthalten
080411*	klebstoff- und dichtmassenhaltige Schlämme, die organische Lösemittel oder andere gefährliche Stoffe enthalten	100117	Filterstäube aus der Abfallmitverbrennung mit Ausnahme derjenigen, die unter 10 01 16 fallen
080412	klebstoff- und dichtmassenhaltige Schlämme mit Ausnahme derjenigen, die unter 08 04 11 fallen	100118*	Abfälle aus der Abgasbehandlung, die gefährliche Stoffe enthalten
080413*	wässrige Schlämme, die Klebstoffe oder Dichtmassen mit organischen Lösemitteln oder anderen gefährlichen Stoffen enthalten	100119	Abfälle aus der Abgasbehandlung mit Ausnahme derjenigen, die unter 10 01 05, 10 01 07 und 10 01 18 fallen
080414	wässrige Schlämme, die Klebstoffe oder Dichtmassen enthalten, mit Ausnahme derjenigen, die unter 08 04 13 fallen	100120*	Schlämme aus der betriebseigenen Abwasserbehandlung, die gefährliche Stoffe enthalten TM
080415*	wässrige flüssige Abfälle, die Klebstoffe oder Dichtmassen mit organischen Lösemitteln oder anderen gefährlichen Stoffen enthalten	100121	Schlämme aus der betriebseigenen Abwasserbehandlung mit Ausnahme derjenigen, die unter 10 01 20 fallen TM
080416	wässrige flüssige Abfälle, die Klebstoffe oder Dichtmassen enthalten, mit Ausnahme derjenigen, die unter 08 04 15 fallen	100122*	wässrige Schlämme aus der Kesselreinigung, die gefährliche Stoffe enthalten TM
080417*	Harzöle	100123	wässrige Schlämme aus der Kesselreinigung mit Ausnahme derjenigen, die unter 10 01 22 fallen TM
080499	Abfälle a. n. g.	100124	Sande aus der Wirbelschichtfeuerung
Nicht unter 08 aufgeführte Abfälle		100125	Abfälle aus der Lagerung und Vorbereitung von Brennstoffen für Kohlekraftwerke
080501*	Isocyanatabfälle	100126	Abfälle aus der Kühlwasserbehandlung TM
		100199	Abfälle a. n. g.
ABFÄLLE AUS DER FOTOGRAFISCHEN INDUSTRIE			
Abfälle aus der fotografischen Industrie			
090101*	Entwickler und Aktivatorlösungen auf Wasserbasis	Abfälle aus der Eisen- und Stahlindustrie	
090102*	Offsetdruckplatten-Entwicklerlösungen auf Wasserbasis	100201	Abfälle aus der Verarbeitung von Schlacke
090103*	Entwicklerlösungen auf Lösemittelbasis	100202	unbearbeitete Schlacke
090104*	Fixierbäder	100207*	feste Abfälle aus der Abgasbehandlung, die gefährliche Stoffe enthalten
090105*	Bleichlösungen und Bleich-Fixier-Bäder	100208	Abfälle aus der Abgasbehandlung mit Ausnahme derjenigen, die unter 10 02 07 fallen
090106*	silberhaltige Abfälle aus der betriebseigenen Behandlung fotografischer Abfälle	100210	Walzzunder
090107	Filme und fotografische Papiere, die Silber oder Silberverbindungen enthalten	100211*	öhlhaltige Abfälle aus der Kühlwasserbehandlung TM
090108	Filme und fotografische Papiere, die kein Silber und keine Silberverbindungen enthalten	100212	Abfälle aus der Kühlwasserbehandlung mit Ausnahme derjenigen, die unter 10 02 11 fallen TM
090110	Einwegkameras ohne Batterien	100213*	Schlämme und Filterkuchen aus der Abgasbehandlung, die gefährliche Stoffe enthalten
090111*	Einwegkameras mit Batterien, die unter 16 06 01, 16 06 02 oder 16 06 03 fallen	100214	Schlämme und Filterkuchen aus der Abgasbehandlung mit Ausnahme derjenigen, die unter 10 02 13 fallen
090112	Einwegkameras mit Batterien mit Ausnahme derjenigen, die unter 09 01 11 fallen	100215	andere Schlämme und Filterkuchen TM
090113*	wässrige flüssige Abfälle aus der betriebseigenen Silberrückgewinnung mit Ausnahme derjenigen, die unter 09 01 06 fallen	100299	Abfälle a. n. g.
090199	Abfälle a. n. g.	Abfälle aus der thermischen Aluminium-Metallurgie	
ABFÄLLE AUS THERMISCHEN PROZESSEN			
Abfälle aus Kraftwerken und anderen Verbrennungsanlagen (außer 19)			
100101	Rost- und Kesselasche, Schlacken und Kesselstaub mit Ausnahme von Kesselstaub, der unter 10 01 04 fällt	100302	Anodenschrott
100102	Filterstäube aus Kohlefeuerung	100304*	Schlacken aus der Erstschmelze
100103	Filterstäube aus Torffeuerung und Feuerung mit (unbehandeltem) Holz	100305	Aluminiumoxidabfälle
100104*	Filterstäube und Kesselstaub aus Ölfeuerung	100308*	Salzschlacken aus der Zweitschmelze
100105	Reaktionsabfälle auf Calciumbasis aus der Rauchgasentschwefelung in fester Form	100309*	schwarze Krätzen aus der Zweitschmelze
100107	Reaktionsabfälle auf Calciumbasis aus der Rauchgasentschwefelung in Form von Schlämmen	100315*	Abschaum, der entzündlich ist oder in Kontakt mit Wasser entzündliche Gase in gefährlicher Menge abgibt
100109*	Schwefelsäure	100316	Abschaum mit Ausnahme desjenigen, der unter 10 03 15 fällt
100113*	Filterstäube aus emulgierten, als Brennstoffe verwendeten Kohlenwasserstoffen	100317*	teerhaltige Abfälle aus der Anodenherstellung
100114*	Rost- und Kesselasche, Schlacken und Kesselstaub aus der Abfallmitverbrennung, die gefährliche Stoffe	100318	Abfälle aus der Anodenherstellung, die Kohlenstoffe enthalten, mit Ausnahme derjenigen, die unter 10 03 17 fallen
		100319*	Filterstaub, der gefährliche Stoffe enthält
		100320	Filterstaub mit Ausnahme von Filterstaub, der unter 10 03 19 fällt
		100321*	andere Teilchen und Staub (einschließlich Kugelmühlstaub), die gefährliche Stoffe enthalten
		100322	Teilchen und Staub (einschließlich Kugelmühlstaub) mit Ausnahme derjenigen, die unter 10 03 21 fallen
		100323*	feste Abfälle aus der Abgasbehandlung, die gefährliche Stoffe enthalten
		100324	feste Abfälle aus der Abgasbehandlung mit Ausnahme derjenigen, die unter 10 03 23 fallen

2. Abfallschlüssel im Berichtsjahr 2011

100325*	Schlämme und Filterkuchen aus der Abgasbehandlung, die gefährliche Stoffe enthalten		
100326	Schlämme und Filterkuchen aus der Abgasbehandlung mit Ausnahme derjenigen, die unter 10 03 25 fallen	100811	Krätzen und Abschaum mit Ausnahme derjenigen, die unter 10 08 10 fallen
100327*	öhlhaltige Abfälle aus der Kühlwasserbehandlung TM	100812*	teerhaltige Abfälle aus der Anodenherstellung
100328	Abfälle aus der Kühlwasserbehandlung mit Ausnahme derjenigen, die unter 10 03 27 fallen TM	100813	kohlenstoffhaltige Abfälle aus der Anodenherstellung mit Ausnahme derjenigen, die unter 10 08 12 fallen
100329*	gefährliche Stoffe enthaltende Abfälle aus der Behandlung von Salzschlacken und schwarzen Krätzen	100814	Anodenschrott
100330	Abfälle aus der Behandlung von Salzschlacken und schwarzen Krätzen mit Ausnahme derjenigen, die unter 10 03 29 fallen	100815*	Filterstaub, der gefährliche Stoffe enthält
100399	Abfälle a. n. g.	100816	Filterstaub mit Ausnahme desjenigen, der unter 10 08 15 fällt
Abfälle aus der thermischen Bleimetallurgie		100817*	Schlämme und Filterkuchen aus der Abgasbehandlung, die gefährliche Stoffe enthalten
100401*	Schlacken (Erst- und Zweitschmelze)	100818	Schlämme und Filterkuchen aus der Abgasbehandlung mit Ausnahme derjenigen, die unter 10 08 17 fallen
100402*	Krätzen und Abschaum (Erst- und Zweitschmelze)	100819*	öhlhaltige Abfälle aus der Kühlwasserbehandlung TM
100403*	Calciumarsenat	100820	Abfälle aus der Kühlwasserbehandlung mit Ausnahme derjenigen, die unter 10 08 19 fallen TM
100404*	Filterstaub	100899	Abfälle a. n. g.
100405*	andere Teilchen und Staub	Abfälle vom Gießen von Eisen und Stahl	
100406*	feste Abfälle aus der Abgasbehandlung	100903	Ofenschlacke
100407*	Schlämme und Filterkuchen aus der Abgasbehandlung	100905*	gefährliche Stoffe enthaltende Gießformen und -sande vor dem Gießen
100409*	öhlhaltige Abfälle aus der Kühlwasserbehandlung TM	100906	Gießformen und -sande vor dem Gießen mit Ausnahme derjenigen, die unter 10 09 05 fallen
100410	Abfälle aus der Kühlwasserbehandlung mit Ausnahme derjenigen, die unter 10 04 09 fallen TM	100907*	gefährliche Stoffe enthaltende Gießformen und -sande nach dem Gießen
100499	Abfälle a. n. g.	100908	Gießformen und -sande nach dem Gießen mit Ausnahme derjenigen, die unter 10 09 07 fallen
Abfälle aus der thermischen Zinkmetallurgie		100909*	Filterstaub, der gefährliche Stoffe enthält
100501	Schlacken (Erst- und Zweitschmelze)	100910	Filterstaub mit Ausnahme desjenigen, der unter 10 09 09 fällt
100503*	Filterstaub	100911*	andere Teilchen, die gefährliche Stoffe enthalten
100504	andere Teilchen und Staub	100912	Teilchen mit Ausnahme derjenigen, die unter 10 09 11 fallen
100505*	feste Abfälle aus der Abgasbehandlung	100913*	Abfälle von Bindemitteln, die gefährliche Stoffe enthalten
100506*	Schlämme und Filterkuchen aus der Abgasbehandlung	100914	Abfälle von Bindemitteln mit Ausnahme derjenigen, die unter 10 09 13 fallen
100508*	öhlhaltige Abfälle aus der Kühlwasserbehandlung TM	100915*	Abfälle aus rissanzeigenden Substanzen, die gefährliche Stoffe enthalten
100509	Abfälle aus der Kühlwasserbehandlung mit Ausnahme derjenigen, die unter 10 05 08 fallen TM	100916	Abfälle aus rissanzeigenden Substanzen mit Ausnahme derjenigen, die unter 10 09 15 fallen
100510*	Krätzen und Abschaum, die entzündlich sind oder in Kontakt mit Wasser entzündliche Gase in gefährlicher Menge abgeben	100999	Abfälle a. n. g.
100511	Krätzen und Abschaum mit Ausnahme derjenigen, die unter 10 05 10 fallen	Abfälle vom Gießen von Nichteisenmetallen	
100599	Abfälle a. n. g.	101003	Ofenschlacke
Abfälle aus der thermischen Kupfermetallurgie		101005*	gefährliche Stoffe enthaltende Gießformen und -sande vor dem Gießen
100601	Schlacken (Erst- und Zweitschmelze)	101006	Gießformen und -sande vor dem Gießen mit Ausnahme derjenigen, die unter 10 10 05 fallen
100602	Krätzen und Abschaum (Erst- und Zweitschmelze)	101007*	gefährliche Stoffe enthaltende Gießformen und -sande nach dem Gießen
100603*	Filterstaub	101008	Gießformen und -sande nach dem Gießen mit Ausnahme derjenigen, die unter 10 10 07 fallen
100604	andere Teilchen und Staub	101009*	Filterstaub, der gefährliche Stoffe enthält
100606*	feste Abfälle aus der Abgasbehandlung	101010	Filterstaub mit Ausnahme desjenigen, der unter 10 10 09 fällt
100607*	Schlämme und Filterkuchen aus der Abgasbehandlung	101011*	andere Teilchen, die gefährliche Stoffe enthalten
100609*	öhlhaltige Abfälle aus der Kühlwasserbehandlung TM	101012	Teilchen mit Ausnahme derjenigen, die unter 10 10 11 fallen
100610	Abfälle aus der Kühlwasserbehandlung mit Ausnahme derjenigen, die unter 10 06 09 fallen TM	101013*	Abfälle von Bindemitteln, die gefährliche Stoffe enthalten
100699	Abfälle a. n. g.	101014	Abfälle von Bindemitteln mit Ausnahme derjenigen, die unter 10 10 13 fallen
Abfälle aus der thermischen Silber-, Gold- und Platinmetallurgie		101015*	Abfälle aus rissanzeigenden Substanzen, die gefährliche Stoffe enthalten
100701	Schlacken (Erst- und Zweitschmelze)	101016	Abfälle aus rissanzeigenden Substanzen mit Ausnahme derjenigen, die unter 10 10 15 fallen
100702	Krätzen und Abschaum (Erst- und Zweitschmelze)	101099	Abfälle a. n. g.
100703	feste Abfälle aus der Abgasbehandlung	Abfälle aus der Herstellung von Glas und Glaserzeugnissen	
100704	andere Teilchen und Staub	101103	Glasfaserabfall
100705	Schlämme und Filterkuchen aus der Abgasbehandlung	101105	Teilchen und Staub
100707*	öhlhaltige Abfälle aus der Kühlwasserbehandlung TM		
100708	Abfälle aus der Kühlwasserbehandlung mit Ausnahme derjenigen, die unter 10 07 07 fallen TM		
100799	Abfälle a. n. g.		
Abfälle aus sonstiger thermischer Nichteisenmetallurgie			
100804	Teilchen und Staub		
100808*	Salzschlacken (Erst- und Zweitschmelze)		
100809	andere Schlacken		
100810*	Krätzen und Abschaum, die entzündlich sind oder in		

2. Abfallschlüssel im Berichtsjahr 2011

- 101109* Gemengeabfall mit gefährlichen Stoffen vor dem Schmelzen
 101110 Gemengeabfall vor dem Schmelzen mit Ausnahme desjenigen, der unter 10 11 09 fällt
 101111* Glasabfall in kleinen Teilchen und Glasstaub, die Schwermetalle enthalten (z.B. aus Elektronenstrahlröhren)
 101112 Glasabfall mit Ausnahme desjenigen, der unter 10 11 11 fällt
 101113* Glaspolier- und Glasschleifschlämme, die gefährliche Stoffe enthalten
 101114 Glaspolier- und Glasschleifschlämme mit Ausnahme derjenigen, die unter 10 11 13 fallen
 101115* feste Abfälle aus der Abgasbehandlung, die gefährliche Stoffe enthalten
 101116 feste Abfälle aus der Abgasbehandlung mit Ausnahme derjenigen, die unter 10 11 15 fallen
 101117* Schlämme und Filterkuchen aus der Abgasbehandlung, die gefährliche Stoffe enthalten
 101118 Schlämme und Filterkuchen aus der Abgasbehandlung mit Ausnahme derjenigen, die unter 10 11 17 fallen
 101119* feste Abfälle aus der betriebseigenen Abwasserbehandlung, die gefährliche Stoffe enthalten TM
 101120 feste Abfälle aus der betriebseigenen Abwasserbehandlung mit Ausnahme derjenigen, die unter 10 11 19 fallen TM
 101199 Abfälle a. n. g.

Abfälle aus der Herstellung von Keramikerzeugnissen und keramischen Baustoffen wie Ziegeln, Fliesen, Steinzeug

- 101201 Rohmischungen vor dem Brennen
 101203 Teilchen und Staub
 101205 Schlämme und Filterkuchen aus der Abgasbehandlung
 101206 verworfene Formen
 101208 Abfälle aus Keramikerzeugnissen, Ziegeln, Fliesen und Steinzeug (nach dem Brennen)
 101209* feste Abfälle aus der Abgasbehandlung, die gefährliche Stoffe enthalten
 101210 feste Abfälle aus der Abgasbehandlung mit Ausnahme derjenigen, die unter 10 12 09 fallen
 101211* Glasurabfälle, die Schwermetalle enthalten
 101212 Glasurabfälle mit Ausnahme derjenigen, die unter 10 12 11 fallen
 101213 Schlämme aus der betriebseigenen Abwasserbehandlung TM
 101299 Abfälle a. n. g.

Abfälle aus der Herstellung von Zement, Branntkalk, Gips und Erzeugnissen aus diesen

- 101301 Abfälle von Rohmenge vor dem Brennen
 101304 Abfälle aus der Kalzinierung und Hydratisierung von Branntkalk
 101306 Teilchen und Staub (außer 10 13 12 und 10 13 13)
 101307 Schlämme und Filterkuchen aus der Abgasbehandlung
 101309* asbesthaltige Abfälle aus der Herstellung von Asbestzement
 101310 Abfälle aus der Herstellung von Asbestzement mit Ausnahme derjenigen, die unter 10 13 09 fallen
 101311 Abfälle aus der Herstellung anderer Verbundstoffe auf Zementbasis mit Ausnahme derjenigen, die unter 10 13 09 und 10 13 10 fallen
 101312* feste Abfälle aus der Abgasbehandlung, die gefährliche Stoffe enthalten
 101313 feste Abfälle aus der Abgasbehandlung mit Ausnahme derjenigen, die unter 10 13 12 fallen
 101314 Betonabfälle und Betonschlämme
 101399 Abfälle a. n. g.

Abfälle aus Krematorien

- 101401* quecksilberhaltige Abfälle aus der Gasreinigung

ABFÄLLE AUS DER CHEMISCHEN

OBERFLÄCHENBEARBEITUNG UND BESCHICHTUNG VON METALLEN UND ANDEREN WERKSTOFFEN; NICHT-EISEN-HYDROMETALLURGIE

Abfälle aus der chemischen Oberflächenbearbeitung und Beschichtung von Metallen und anderen Werkstoffen (z. B. Galvanik, Verzinkung, Beizen, Ätzen, Phosphatieren, alkalisches Entfetten und Anodisierung)

- 110105* saure Beizlösungen
 110106* Säuren a. n. g.
 110107* alkalische Beizlösungen
 110108* Phosphatierschlämme
 110109* Schlämme und Filterkuchen, die gefährliche Stoffe enthalten TM
 110110 Schlämme und Filterkuchen mit Ausnahme derjenigen, die unter 11 01 09 fallen TM
 110111* wässrige Spülflüssigkeiten, die gefährliche Stoffe enthalten
 110112 wässrige Spülflüssigkeiten mit Ausnahme derjenigen, die unter 11 01 11 fallen
 110113* Abfälle aus der Entfettung, die gefährliche Stoffe enthalten
 110114 Abfälle aus der Entfettung mit Ausnahme derjenigen, die unter 11 01 13 fallen
 110115* Eluate und Schlämme aus Membransystemen oder Ionenaustauschsystemen, die gefährliche Stoffe enthalten
 110116* gesättigte oder verbrauchte Ionenaustauscherharze
 110198* andere Abfälle, die gefährliche Stoffe enthalten
 110199 Abfälle a. n. g.

Abfälle aus Prozessen der Nichteisen-Hydrometallurgie

- 110202* Schlämme aus der Zink-Hydrometallurgie (einschließlich Jarosit, Goethit)
 110203 Abfälle aus der Herstellung von Anoden für wässrige elektrolytische Prozesse
 110205* Abfälle aus Prozessen der Kupfer-Hydrometallurgie, die gefährliche Stoffe enthalten
 110206 Abfälle aus Prozessen der Kupfer-Hydrometallurgie mit Ausnahme derjenigen, die unter 11 02 05 fallen
 110207* andere Abfälle, die gefährliche Stoffe enthalten TM
 110299 Abfälle a. n. g.

Schlämme und Feststoffe aus Härteprozessen

- 110301* cyanidhaltige Abfälle
 110302* andere Abfälle

Abfälle aus Prozessen der thermischen Verzinkung

- 110501 Hartzink
 110502 Zinkasche
 110503* feste Abfälle aus der Abgasbehandlung
 110504* gebrauchte Flussmittel
 110599 Abfälle a. n. g.

ABFÄLLE AUS PROZESSEN DER MECHANISCHEN FORMGEBUNG SOWIE DER PHYSIKALISCHEN UND MECHANISCHEN OBERFLÄCHENBEARBEITUNG VON METALLEN UND KUNSTSTOFFEN

Abfälle aus Prozessen der mechanischen Formgebung sowie der physikalischen und mechanischen Oberflächenbearbeitung von Metallen und Kunststoffen

- 120101 Eisenfeil- und -drehspäne
 120102 Eisenstaub und -teile
 120103 NE-Metallfeil- und -drehspäne
 120104 NE-Metallstaub und -teilchen
 120105 Kunststoffspäne und -drehspäne
 120106* halogenhaltige Bearbeitungsöle auf Mineralölbasis (außer Emulsionen und Lösungen)
 120107* halogenfreie Bearbeitungsöle auf Mineralölbasis (außer Emulsionen und Lösungen)
 120108* halogenhaltige Bearbeitungsemulsionen und -lösungen

2. Abfallschlüssel im Berichtsjahr 2011

- 120109* halogenfreie Bearbeitungsemulsionen und -lösungen
 120110* synthetische Bearbeitungsöle
 120112* gebrauchte Wachse und Fette
 120113 Schweißabfälle

- 120114* Bearbeitungsschlämme, die gefährliche Stoffe enthalten TM
 120115 Bearbeitungsschlämme mit Ausnahme derjenigen, die unter 12 01 14 fallen TM
 120116* Strahlmittelabfälle, die gefährliche Stoffe enthalten

- 120117 Strahlmittelabfälle mit Ausnahme derjenigen, die unter 12 01 16 fallen
 120118* ölhaltige Metallschlämme (Schleif-, Hon- und Läppschlämme)
 120119* biologisch leicht abbaubare Bearbeitungsöle
 120120* gebrauchte Hon- und Schleifmittel, die gefährliche Stoffe enthalten
 120121 gebrauchte Hon- und Schleifmittel mit Ausnahme derjenigen, die unter 12 01 20 fallen
 120199 Abfälle a. n. g.

Abfälle aus der Wasser- und Dampferfettung (außer 11)

- 120301* wässrige Waschlösungen TM
 120302* Abfälle aus der Dampferfettung TM

ÖLABFÄLLE UND ABFÄLLE AUS FLÜSSIGEN BRENNSTOFFEN (AUSSER SPEISEÖLE UND ÖLABFÄLLE, DIE UNTER 05, 12 UND 19 FALLEN)

Abfälle von Hydraulikölen

- 130101* Hydrauliköle, die PCB enthalten
 130104* chlorierte Emulsionen
 130105* nichtchlorierte Emulsionen
 130109* chlorierte Hydrauliköle auf Mineralölbasis
 130110* nichtchlorierte Hydrauliköle auf Mineralölbasis
 130111* synthetische Hydrauliköle
 130112* biologisch leicht abbaubare Hydrauliköle
 130113* andere Hydrauliköle

Abfälle von Maschinen-, Getriebe- und Schmierölen

- 130204* chlorierte Maschinen-, Getriebe- und Schmieröle auf Mineralölbasis
 130205* nichtchlorierte Maschinen-, Getriebe- und Schmieröle auf Mineralölbasis
 130206* synthetische Maschinen-, Getriebe- und Schmieröle
 130207* biologisch leicht abbaubare Maschinen-, Getriebe- und Schmieröle
 130208* andere Maschinen-, Getriebe- und Schmieröle

Abfälle von Isolier- und Wärmeübertragungsölen

- 130301* Isolier- und Wärmeübertragungsöle, die PCB enthalten
 130306* chlorierte Isolier- und Wärmeübertragungsöle auf Mineralölbasis mit Ausnahme derjenigen, die unter 13 03 01 fallen
 130307* nichtchlorierte Isolier- und Wärmeübertragungsöle auf Mineralölbasis
 130308* synthetische Isolier- und Wärmeübertragungsöle
 130309* biologisch leicht abbaubare Isolier- und Wärmeübertragungsöle
 130310* andere Isolier- und Wärmeübertragungsöle

Bilgenöle

- 130401* Bilgenöle aus der Binnenschifffahrt
 130402* Bilgenöle aus Molenablaufkanälen
 130403* Bilgenöle aus der übrigen Schifffahrt

Inhalte von Öl-/Wasserabscheidern

- 130501* feste Abfälle aus Sandfanganlagen und Öl-/Wasserabscheidern
 130502* Schlämme aus Öl-/Wasserabscheidern
 130503* Schlämme aus Einlaufschächten

- 130506* Öle aus Öl-/Wasserabscheidern
 130507* öliges Wasser aus Öl-/Wasserabscheidern
 130508* Abfallgemische aus Sandfanganlagen und Öl-/Wasserabscheidern

Abfälle aus flüssigen Brennstoffen

- 130701* Heizöl und Diesel
 130702* Benzin
 130703* andere Brennstoffe (einschließlich Gemische)

Ölabfälle a. n. g.

- 130801* Schlämme oder Emulsionen aus Entsalzern
 130802* andere Emulsionen
 130899* Abfälle a. n. g.

ABFÄLLE AUS ORGANISCHEN LÖSEMITLEN, KÜHLMITTELN UND TREIBGASEN (AUSSER 07 UND 08)

Abfälle aus organischen Lösemitteln, Kühlmitteln sowie Schaum- und Aerosoltreibgasen

- 140601* Fluorchlorkohlenwasserstoffe, HFCKW, HFKW
 140602* andere halogenierte Lösemittel und Lösemittelgemische
 140603* andere Lösemittel und Lösemittelgemische
 140604* Schlämme oder feste Abfälle, die halogenierte Lösemittel enthalten
 140605* Schlämme oder feste Abfälle, die andere Lösemittel enthalten

VERPACKUNGSABFALL, AUFGAUGMASSEN, WISCHTÜCHER, FILTERMATERIALIEN UND SCHUTZKLEIDUNG (a. n. g.)

Verpackungen (einschließlich getrennt gesammelter, kommunaler Verpackungsabfälle)

- 150101 Verpackungen aus Papier und Pappe
 150102 Verpackungen aus Kunststoff
 150103 Verpackungen aus Holz
 150104 Verpackungen aus Metall
 150105 Verbundverpackungen
 150106²⁾ gemischte Verpackungen
 15010601 Leichtverpackungen (LVP)
 15010602 gemischte Wertstoffe
 15010600 gemischte Verpackungen nicht differenzierbar
 150107 Verpackungen aus Glas
 150109 Verpackungen aus Textilien
 150110* Verpackungen, die Rückstände gefährlicher Stoffe enthalten oder durch gefährliche Stoffe verunreinigt sind
 150111* Verpackungen aus Metall, die eine gefährliche feste poröse Matrix (z.B. Asbest) enthalten, einschließlich geleerter Druckbehälter

Aufsaug- und Filtermaterialien, Wischtücher und Schutzkleidung

- 150202* Aufsaug- und Filtermaterialien (einschließlich Ölfiler a. n. g.), Wischtücher und Schutzkleidung, die durch gefährliche Stoffe verunreinigt sind
 150203 Aufsaug- und Filtermaterialien, Wischtücher und Schutzkleidung mit Ausnahme derjenigen, die unter 15 02 02 fallen

ABFÄLLE, DIE NICHT ANDERSWO IM VERZEICHNIS AUFGEFÜHRT SIND

Altfahrzeuge verschiedener Verkehrsträger (einschließlich mobiler Maschinen) und Abfälle aus der Demontage von Altfahrzeugen sowie der Fahrzeugwartung (außer 13, 14, 16 06 und 16 08)

- 160103 Altreifen
 160104* Altfahrzeuge
 160106 Altfahrzeuge, die weder Flüssigkeiten noch andere gefährliche Bestandteile enthalten (Restkarossen)
 160107* Ölfiler
 160108* quecksilberhaltige Bestandteile

2. Abfallschlüssel im Berichtsjahr 2011

160109*	Bestandteile, die PCB enthalten	16 03 05 fallen
160110*	explosive Bauteile (z.B. aus Airbags)	
160111*	asbesthaltige Bremsbeläge	Explosivabfälle
160112	Bremsbeläge mit Ausnahme derjenigen, die unter 16 01 11 fallen	160401* Munition
160113*	Bremsschmierstoffe	160402* Feuerwerkskörperabfälle
160114*	Frostschutzmittel, die gefährliche Stoffe enthalten	160403* andere Explosivabfälle
160115	Frostschutzmittel mit Ausnahme derjenigen, die unter 16 01 14 fallen	Gase in Druckbehältern und gebrauchte Chemikalien
160116	Flüssiggasbehälter	160504* gefährliche Stoffe enthaltende Gase in Druckbehältern (einschließlich Halonen)
160117	Eisenmetalle	160505 Gase in Druckbehältern mit Ausnahme derjenigen, die unter 16 05 04 fallen
160118	Nichteisenmetalle	
160119	Kunststoffe	
160120	Glas	
160121*²⁾	gefährliche Bauteile mit Ausnahme derjenigen, die unter 16 01 07 bis 16 01 11, 16 01 13 und 16 01 14 fallen	160506* Laborchemikalien, die aus gefährlichen Stoffen bestehen oder solche enthalten, einschließlich Gemische von Laborchemikalien
16012101*	gefährliche metallische Bauteile mit Ausnahme derjenigen, die unter 16 01 07 bis 16 01 11, 16 01 13 und 16 01 14 fallen	160507* gebrauchte anorganische Chemikalien, die aus gefährlichen Stoffen bestehen oder solche enthalten
16012102*	gefährliche nicht metallische Bauteile mit Ausnahme derjenigen, die unter 16 01 07 bis 16 01 11, 16 01 13 und 16 01 14 fallen	160508* gebrauchte organische Chemikalien, die aus gefährlichen Stoffen bestehen oder solche enthalten
16012100*	gefährliche Bauteile mit Ausnahme derjenigen, die unter 16 01 07 bis 16 01 11, 16 01 13 und 16 01 14 fallen nicht differenzierbar	160509 gebrauchte Chemikalien mit Ausnahme derjenigen, die unter 16 05 06, 16 05 07 oder 16 05 08 fallen
160122²⁾	Bauteile a. n. g.	Batterien und Akkumulatoren
16012201	metallische Bauteile / Ersatzteile	160601* Bleibatterien
16012202	nicht metallische Bauteile / Ersatzteile	160602* Ni-Cd-Batterien
16012200	Bauteile a. n. g. nicht differenzierbar	160603* Quecksilber enthaltende Batterien
160199	Abfälle a. n. g.	160604 Alkalibatterien (außer 16 06 03)
		160605 andere Batterien und Akkumulatoren
		160606* getrennt gesammelte Elektrolyte aus Batterien und Akkumulatoren
Abfälle aus elektrischen und elektronischen Geräten		Abfälle aus der Reinigung von Transport- und Lagertanks und Fässern (außer 05 und 13)
160209*	Transformatoren und Kondensatoren, die PCB enthalten	160708* ölhaltige Abfälle TM
160210*	gebrauchte Geräte, die PCB enthalten oder damit verunreinigt sind, mit Ausnahme derjenigen, die unter 16 02 09 fallen	160709* Abfälle, die sonstige gefährliche Stoffe enthalten
160211*	gebrauchte Geräte, die teil- und vollhalogenierte Fluorchlorkohlenwasserstoffe enthalten	160799 Abfälle a. n. g.
160212*	gebrauchte Geräte, die freies Asbest enthalten	
160213*	gefährliche Bestandteile enthaltende gebrauchte Geräte mit Ausnahme derjenigen, die unter 16 02 09 bis 16 02 12 fallen	Gebrauchte Katalysatoren
160214	gebrauchte Geräte mit Ausnahme derjenigen, die unter 16 02 09 bis 16 02 13 fallen	160801 gebrauchte Katalysatoren, die Gold, Silber, Rhenium, Rhodium, Palladium, Iridium oder Platin enthalten (außer 16 08 07)
160215*²⁾	aus gebrauchten Geräten entfernte gefährliche Bestandteile	160802* gebrauchte Katalysatoren, die gefährliche Übergangsmetalle oder deren Verbindungen enthalten
16021501*	Quecksilberhaltige Abfälle	160803 gebrauchte Katalysatoren, die Übergangsmetalle oder deren Verbindungen enthalten, a. n. g.
16021502*	Leiterplatten	160804 gebrauchte Katalysatoren von Crackprozessen (außer 16 08 07)
16021503*	Tonerkartuschen	160805* gebrauchte Katalysatoren, die Phosphorsäure enthalten
16021504*	Kunststoffe, die bromierte Flammschutzmittel enthalten	160806* gebrauchte Flüssigkeiten, die als Katalysatoren verwendet wurden
16021505*	Asbesthaltige Bauteile	160807* gebrauchte Katalysatoren, die durch gefährliche Stoffe verunreinigt sind
16021506*	Kathodenstrahlröhren	
16021507*	Gasentladungslampen	Oxidierende Stoffe
16021508*	Flüssigkristallanzeigen	160901* Permanganate, z.B. Kaliumpermanganat
16021509*	Externe elektrische Leitungen	160902* Chromate, z.B. Kaliumchromat, Kalium- oder Natriumdichromat
16021510*	Bauteile, die feuerfeste Keramikfasern enthalten	160903* Peroxide, z.B. Wasserstoffperoxid
16021511*	Elektrolyt – Kondensatoren	160904* oxidierende Stoffe a. n. g.
16021512*	Cadmium – oder selenhaltige Fotoleitertrommeln	Wässrige flüssige Abfälle zur externen Behandlung
16021500*	aus gebrauchten Geräten entfernte gefährliche Bestandteile nicht differenzierbar	161001* wässrige flüssige Abfälle, die gefährliche Stoffe enthalten TM
160216²⁾	aus gebrauchten Geräten entfernte Bestandteile mit Ausnahme derjenigen, die unter 16 02 15 fallen	161002 wässrige flüssige Abfälle mit Ausnahme derjenigen, die unter 16 10 01 fallen TM
16021601	Externe elektrische Leitungen (einschließlich Kabel)	161003* wässrige Konzentrate, die gefährliche Stoffe enthalten TM
16021600	aus gebrauchten Geräten entfernte Bestandteile mit Ausnahme derjenigen, die unter 16 02 15 fallen nicht differenzierbar	161004 wässrige Konzentrate mit Ausnahme derjenigen, die unter 16 10 03 fallen TM
Fehlchargen und ungebrauchte Erzeugnisse		
160303*	anorganische Abfälle, die gefährliche Stoffe enthalten	
160304	anorganische Abfälle mit Ausnahme derjenigen, die unter 16 03 03 fallen	
160305*	organische Abfälle, die gefährliche Stoffe enthalten	
160306	organische Abfälle mit Ausnahme derjenigen, die unter	

2. Abfallschlüssel im Berichtsjahr 2011

Gebrauchte Auskleidungen und feuerfeste Materialien

- 161101*** Auskleidungen und feuerfeste Materialien auf Kohlenstoffbasis aus metallurgischen Prozessen, die gefährliche Stoffe enthalten
- 161102** Auskleidungen und feuerfeste Materialien auf Kohlenstoffbasis aus metallurgischen Prozessen mit Ausnahme derjenigen, die unter 16 11 01 fallen
- 161103*** andere Auskleidungen und feuerfeste Materialien aus metallurgischen Prozessen, die gefährliche Stoffe enthalten
- 161104** Auskleidungen und feuerfeste Materialien aus metallurgischen Prozessen mit Ausnahme derjenigen, die unter 16 11 03 fallen
- 161105*** Auskleidungen und feuerfeste Materialien aus nichtmetallurgischen Prozessen, die gefährliche Stoffe enthalten
- 161106** Auskleidungen und feuerfeste Materialien aus nichtmetallurgischen Prozessen mit Ausnahme derjenigen, die unter 16 11 05 fallen

BAU- UND ABRUCHABFÄLLE (EINSCHLIESSLICH AUSHUB VON VERUNREINIGTEN STANDORTEN)

Beton, Ziegel, Fliesen und Keramik

- 170101** Beton
- 170102** Ziegel
- 170103** Fliesen, Ziegel und Keramik
- 170106*** Gemische aus oder getrennte Fraktionen von Beton, Ziegeln, Fliesen und Keramik, die gefährliche Stoffe enthalten
- 170107** Gemische aus Beton, Ziegeln, Fliesen und Keramik mit Ausnahme derjenigen, die unter 17 01 06 fallen

Holz, Glas und Kunststoff

- 170201** Holz
- 170202** Glas
- 170203** Kunststoff
- 170204*** Glas, Kunststoff und Holz, die gefährliche Stoffe enthalten oder durch gefährliche Stoffe verunreinigt sind

Bitumengemische, Kohlenteer und teerhaltige Produkte

- 170301*** kohlenteerhaltige Bitumengemische
- 170302** Bitumengemische mit Ausnahme derjenigen, die unter 17 03 01 fallen
- 170303*** Kohlenteer und teerhaltige Produkte

Metalle (einschließlich Legierungen)

- 170401** Kupfer, Bronze, Messing
- 170402** Aluminium
- 170403** Blei
- 170404** Zink
- 170405** Eisen und Stahl
- 170406** Zinn
- 170407** gemischte Metalle
- 170409*** Metallabfälle, die durch gefährliche Stoffe verunreinigt sind
- 170410*** Kabel, die Öl, Kohlenteer oder andere gefährliche Stoffe enthalten
- 170411** Kabel mit Ausnahme derjenigen, die unter 17 04 10 fallen

Boden (einschließlich Aushub von verunreinigten Standorten), Steine und Baggergut

- 170503*** Boden und Steine, die gefährliche Stoffe enthalten
- 170504** Boden und Steine mit Ausnahme derjenigen, die unter 17 05 03 fallen
- 170505*** Baggergut, das gefährliche Stoffe enthält
- 170506** Baggergut mit Ausnahme desjenigen, das unter 17 05 05 fällt
- 170507*** Gleisschotter, der gefährliche Stoffe enthält
- 170508** Gleisschotter mit Ausnahme desjenigen, der unter 17 05 07 fällt

Dämmmaterial und asbesthaltige Baustoffe

- 170601*** Dämmmaterial, das Asbest enthält
- 170603*** anderes Dämmmaterial, das aus gefährlichen Stoffen besteht oder solche Stoffe enthält
- 170604** Dämmmaterial mit Ausnahme desjenigen, das unter 17 06 01 und 17 06 03 fällt
- 170605*** asbesthaltige Baustoffe

Baustoffe auf Gipsbasis

- 170801*** Baustoffe auf Gipsbasis, die durch gefährliche Stoffe verunreinigt sind
- 170802** Baustoffe auf Gipsbasis mit Ausnahme derjenigen, die unter 17 08 01 fallen

Sonstige Bau- und Abbruchabfälle

- 170901*** Bau- und Abbruchabfälle, die Quecksilber enthalten
- 170902*** Bau- und Abbruchabfälle, die PCB enthalten (z.B. PCB-haltige Dichtungsmassen, PCB-haltige Bodenbeläge auf Harzbasis, PCB-haltige Isolierverglasungen, PCB-haltige Kondensatoren)
- 170903*** sonstige Bau- und Abbruchabfälle (einschließlich gemischte Abfälle), die gefährliche Stoffe enthalten
- 170904** gemischte Bau- und Abbruchabfälle mit Ausnahme derjenigen, die unter 17 09 01, 17 09 02 und 17 09 03 fallen

ABFÄLLE AUS DER HUMANMEDIZINISCHEN ODER TIERÄRZTLICHEN VERSORGUNG UND FORSCHUNG (OHNE KÜCHEN- UND RESTAURANTABFÄLLE, DIE NICHT AUS DER UNMITTELBAREN KRANKENPFLEGE STAMMEN)

Abfälle aus der Geburtshilfe, Diagnose, Behandlung oder Vorbeugung von Krankheiten beim Menschen

- 180101** spitze oder scharfe Gegenstände (außer 18 01 03)
- 180102** Körperteile und Organe, einschließlich Blutbeutel und Blutkonserven (außer 18 01 03)
- 180103*** Abfälle, an deren Sammlung und Entsorgung aus infektionspräventiver Sicht besondere Anforderungen gestellt werden
- 180104** Abfälle, an deren Sammlung und Entsorgung aus infektionspräventiver Sicht keine besonderen Anforderungen gestellt werden (z. B. Wund- und Gipsverbände, Wäsche, Einwegkleidung, Windeln)
- 180106*** Chemikalien, die aus gefährlichen Stoffen bestehen oder solche enthalten
- 180107** Chemikalien mit Ausnahme derjenigen, die unter 18 01 06 fallen
- 180108*** zytotoxische und zytostatische Arzneimittel
- 180109** Arzneimittel mit Ausnahme derjenigen, die unter 18 01 08 fallen
- 180110*** Amalgamabfälle aus der Zahnmedizin

Abfälle aus Forschung, Diagnose, Krankenbehandlung und Vorsorge bei Tieren

- 180201** spitze oder scharfe Gegenstände mit Ausnahme derjenigen, die unter 18 02 02 fallen
- 180202*** Abfälle, an deren Sammlung und Entsorgung aus infektionspräventiver Sicht besondere Anforderungen gestellt werden
- 180203** Abfälle, an deren Sammlung und Entsorgung aus infektionspräventiver Sicht keine besonderen Anforderungen gestellt werden
- 180205*** Chemikalien, die aus gefährlichen Stoffen bestehen oder solche enthalten
- 180206** Chemikalien mit Ausnahme derjenigen, die unter 18 02 05 fallen
- 180207*** zytotoxische und zytostatische Arzneimittel
- 180208** Arzneimittel mit Ausnahme derjenigen, die unter 18 02 07 fallen

ABFÄLLE AUS ABFALLBEHANDLUNGSANLAGEN,

2. Abfallschlüssel im Berichtsjahr 2011

ÖFFENTLICHEN ABWASSERBEHANDLUNGSANLAGEN SOWIE DER AUFBEREITUNG VON WASSER FÜR DEN MENSCHLICHEN GEBRAUCH UND WASSER FÜR INDUSTRIELLE ZWECKE

Abfälle aus der Verbrennung oder Pyrolyse von Abfällen

- 190102** Eisenteile, aus der Rost- und Kesselasche entfernt
190105* Filterkuchen aus der Abgasbehandlung
190106* wässrige flüssige Abfälle aus der Abgasbehandlung und andere wässrige flüssige Abfälle
190107* feste Abfälle aus der Abgasbehandlung
190110* gebrauchte Aktivkohle aus der Abgasbehandlung
190111* Rost- und Kesselaschen sowie Schlacken, die gefährliche Stoffe enthalten
190112 Rost- und Kesselaschen sowie Schlacken mit Ausnahme derjenigen, die unter 19 01 11 fallen
190113* Filterstaub, der gefährliche Stoffe enthält
190114 Filterstaub mit Ausnahme desjenigen, der unter 19 01 13 fällt
190115* Kesselstaub, der gefährliche Stoffe enthält
190116 Kesselstaub mit Ausnahme desjenigen, der unter 19 01 15 fällt
190117* Pyrolyseabfälle, die gefährliche Stoffe enthalten
190118 Pyrolyseabfälle mit Ausnahme derjenigen, die unter 19 01 17 fallen
190119 Sande aus der Wirbelschichtfeuerung
190199 Abfälle a. n. g.

Abfälle aus der physikalisch-chemischen Behandlung von Abfällen (einschließlich Dechromatisierung, Cyanidentfernung, Neutralisation)

- 190203** vorgemischte Abfälle, die ausschließlich aus nicht gefährlichen Abfällen bestehen
190204* vorgemischte Abfälle, die wenigstens einen gefährlichen Abfall enthalten
190205* Schlämme aus der physikalisch-chemischen Behandlung, die gefährliche Stoffe enthalten
190206 Schlämme aus der physikalisch-chemischen Behandlung mit Ausnahme derjenigen, die unter 19 02 05 fallen
190207* Öl und Konzentrate aus Abtrennprozessen
190208* flüssige brennbare Abfälle, die gefährliche Stoffe enthalten
190209* feste brennbare Abfälle, die gefährliche Stoffe enthalten
190210 brennbare Abfälle mit Ausnahme derjenigen, die unter 19 02 08 und 19 02 09 fallen
190211* sonstige Abfälle, die gefährliche Stoffe enthalten
190299²⁾ Abfälle a. n. g.
19029950 durch Abfallbehandlung entstandene Produkte
19029900 Abfälle a. n. g. nicht differenzierbar

Stabilisierte und verfestigte Abfälle

- 190304*** als gefährlich eingestufte teilweise stabilisierte Abfälle
190305 stabilisierte Abfälle mit Ausnahme derjenigen, die unter 19 03 04 fallen
190306* als gefährlich eingestufte verfestigte Abfälle
190307 verfestigte Abfälle mit Ausnahme derjenigen, die unter 19 03 06 fallen

Verglaste Abfälle und Abfälle aus der Verglasung

- 190401** verglaste Abfälle
190402* Filterstaub und andere Abfälle aus der Abgasbehandlung
190403* nicht verglaste Festphase
190404 wässrige flüssige Abfälle aus dem Tempern

Abfälle aus der aeroben Behandlung von festen Abfällen

- 190501** nicht kompostierte Fraktion von Siedlungs- und ähnlichen Abfällen
190502 nicht kompostierte Fraktion von tierischen und pflanzlichen Abfällen
190503 nicht spezifikationsgerechter Kompost
190599²⁾ Abfälle a. n. g.
19059901 Kompost (spezifikationsgerecht)
19059900 Abfälle a. n. g. nicht differenzierbar

Abfälle aus der anaeroben Behandlung von Abfällen

- 190603** Flüssigkeiten aus der anaeroben Behandlung von Siedlungsabfällen
190604 Gärrückstand/-schlamm aus der anaeroben Behandlung von Siedlungsabfällen
190605 Flüssigkeiten aus der anaeroben Behandlung von tierischen und pflanzlichen Abfällen
190606 Gärrückstand/-schlamm aus der anaeroben Behandlung von tierischen und pflanzlichen Abfällen
190699 Abfälle a. n. g.

Deponiesickerwasser

- 190702*** Deponiesickerwasser, das gefährliche Stoffe enthält
190703 Deponiesickerwasser mit Ausnahme desjenigen, das unter 19 07 02 fällt

Abfälle aus Abwasserbehandlungsanlagen a.n.g.

- 190801** Sieb- und Rechenrückstände
190802 Sandfangrückstände
190805 Schlämme aus der Behandlung von kommunalem Abwasser TM
190806* gesättigte oder verbrauchte Ionenaustauscherharze
190807* Lösungen und Schlämme aus der Regeneration von Ionenaustauschern
190808* schwermetallhaltige Abfälle aus Membransystemen
190809 Fett- und Ölmischungen aus Ölabscheidern, die ausschließlich Speiseöle und -fette enthalten
190810* Fett- und Ölmischungen aus Ölabscheidern mit Ausnahme derjenigen, die unter 19 08 09 fallen TM
190811* Schlämme aus der biologischen Behandlung von industriellem Abwasser, die gefährliche Stoffe enthalten TM
190812 Schlämme aus der biologischen Behandlung von industriellem Abwasser mit Ausnahme derjenigen, die unter 19 08 11 fallen TM
190813* Schlämme, die gefährliche Stoffe aus einer anderen Behandlung von industriellem Abwasser enthalten TM
190814 Schlämme aus einer anderen Behandlung von industriellem Abwasser mit Ausnahme derjenigen, die unter 19 08 13 fallen TM
190899 Abfälle a. n. g.

Abfälle aus der Zubereitung von Wasser für den menschlichen Gebrauch oder industriellem Brauchwasser

- 190901** feste Abfälle aus der Erstfiltration und Siebrückstände
190902 Schlämme aus der Wasserklärung TM
190903 Schlämme aus der Dekarbonatisierung
190904 gebrauchte Aktivkohle
190905 gesättigte oder gebrauchte Ionenaustauscherharze
190906 Lösungen und Schlämme aus der Regeneration von Ionenaustauschern
190999 Abfälle a. n. g.

Abfälle aus dem Schreddern von metallhaltigen Abfällen

- 191001** Eisen- und Stahlabfälle
191002 NE-Metall-Abfälle
191003* Schredderleichtfraktionen und Staub, die gefährliche Stoffe enthalten
191004 Schredderleichtfraktionen und Staub mit Ausnahme derjenigen, die unter 19 10 03 fallen
191005* andere Fraktionen, die gefährliche Stoffe enthalten
191006 andere Fraktionen mit Ausnahme derjenigen, die unter 19 10 05 fallen

Abfälle aus der Altölaufbereitung

- 191101*** gebrauchte Filtertöne
191102* Säureteere
191103* wässrige flüssige Abfälle TM
191104* Abfälle aus der Brennstoffreinigung mit Basen
191105* Schlämme aus der betriebseigenen Abwasserbehandlung, die gefährliche Stoffe enthalten
191106 Schlämme aus der betriebseigenen

2. Abfallschlüssel im Berichtsjahr 2011

- Abwasserbehandlung mit Ausnahme derjenigen, die unter 19 11 05 fallen
- 191107*** Abfälle aus der Abgasreinigung
- 191199²⁾** Abfälle a. n. g.
- 19119950** Basisöl (Ausgangsstoff für Schmierstoff), (SK)
- 19119951** Schmierstoff, (SS)
- 19119952** Mitteldestillat Komponente (Ausgangsstoff für Heizöl leicht und Diesel), (MK)
- 19119953** Heizöl leicht (inklusive Diesel), (HL)
- 19119954** Heizöl schwer Komponente (Ausgangsstoff für Heizöl schwer), (HK)
- 19119955** Heizöl schwer, (HS)
- 19119900** Abfälle a. n. g. nicht differenzierbar

Abfälle aus der mechanischen Behandlung von Abfällen (z.B. Sortieren, Zerkleinern, Verdichten, Pelletieren) a. n. g.

- 191201²⁾** Papier und Pappe
- 19120101** Untere Sorten
- 19120102** Mittlere Sorten
- 19120103** Bessere Sorten
- 19120104** Krafthaltige Sorten
- 19120105** Sondersorten
- 19120100** Papier und Pappe nicht differenzierbar
- 191202** Eisenmetalle
- 191203** Nichtisenmetalle
- 191204** Kunststoff und Gummi
- 191205²⁾** Glas
- 19120501** Weißglas
- 19120502** Braunglas
- 19120503** Grünglas
- 19120504** Buntglas
- 19120505** Mischglas
- 19120500** Glas nicht differenzierbar
- 191206*** Holz, das gefährliche Stoffe enthält
- 191207** Holz mit Ausnahme desjenigen, das unter 19 12 06 fällt
- 191208** Textilien
- 191209²⁾** Mineralien (z.B. Sand, Steine)
- 19120901** Erzeugnisse für die Verwendung im Straßen- und Wegebau
- 19120902** Erzeugnisse für die Verwendung im sonstigen Erdbau (einschl. Verfüllung)
- 19120903** Erzeugnisse für die Verwendung als Betonzuschlag
- 19120904** Erzeugnisse für die Verwendung in Asphaltmischanlagen
- 19120905** Erzeugnisse für sonstige Verwendung (z.B. Deponiebau, Sportplatzbau, Lärmschutzwände)
- 19120906** Heißmischgut für den Straßen- und Wegebau
- 19120900** Mineralien (z.B. Sand, Steine) nicht differenzierbar
- 191210** brennbare Abfälle (Brennstoffe aus Abfällen)
- 191211*** sonstige Abfälle (einschließlich Materialmischungen) aus der mechanischen Behandlung von Abfällen, die gefährliche Stoffe enthalten
- 191212** sonstige Abfälle (einschließlich Materialmischungen) aus der mechanischen Behandlung von Abfällen mit Ausnahme derjenigen, die unter 19 12 11 fallen

Abfälle aus der Sanierung von Böden und Grundwasser

- 191301*** feste Abfälle aus der Sanierung von Böden, die gefährliche Stoffe enthalten
- 191302** feste Abfälle aus der Sanierung von Böden mit Ausnahme derjenigen, die unter 19 13 01 fallen
- 191303*** Schlämme aus der Sanierung von Böden, die gefährliche Stoffe enthalten TM
- 191304** Schlämme aus der Sanierung von Böden mit Ausnahme derjenigen, die unter 19 13 03 fallen TM
- 191305*** Schlämme aus der Sanierung von Grundwasser, die gefährliche Stoffe enthalten TM
- 191306** Schlämme aus der Sanierung von Grundwasser mit Ausnahme derjenigen, die unter 19 13 05 fallen TM
- 191307*** wässrige flüssige Abfälle und wässrige Konzentrate aus der Sanierung von Grundwasser, die gefährliche Stoffe enthalten TM
- 191308** wässrige flüssige Abfälle und wässrige Konzentrate aus

der Sanierung von Grundwasser mit Ausnahme derjenigen, die unter 19 13 07 fallen TM

SIEDLUNGSABFÄLLE (HAUSHALTSABFÄLLE UND ÄHNLICHE GEWERBLICHE UND INDUSTRIELLE ABFÄLLE SOWIE ABFÄLLE AUS EINRICHTUNGEN), EINSCHLIESSLICH GETRENNT GESAMMELTER FRAKTIONEN

Getrennt gesammelte Fraktionen (außer 15 01)

- 200101** Papier und Pappe
- 200102** Glas
- 200108** biologisch abbaubare Küchen- und Kantinenabfälle
- 200110** Bekleidung
- 200111** Textilien
- 200113*** Lösemittel
- 200114*** Säuren
- 200115*** Laugen
- 200117*** Fotochemikalien
- 200119*** Pestizide
- 200121*** Leuchtstoffröhren und andere quecksilberhaltige Abfälle
- 200123*** gebrauchte Geräte, die Fluorchlorkohlenwasserstoffe enthalten
- 200125** Speiseöle und -fette
- 200126*** Öle und Fette mit Ausnahme derjenigen, die unter 20 01 25 fallen
- 200127*** Farben, Druckfarben, Klebstoffe und Kunstharze, die gefährliche Stoffe enthalten
- 200128** Farben, Druckfarben, Klebstoffe und Kunstharze mit Ausnahme derjenigen, die unter 20 01 27 fallen
- 200129*** Reinigungsmittel, die gefährliche Stoffe enthalten
- 200130** Reinigungsmittel mit Ausnahme derjenigen, die unter 20 01 29 fallen
- 200131*** zytotoxische und zytostatische Arzneimittel
- 200132** Arzneimittel mit Ausnahme derjenigen, die unter 20 01 31 fallen
- 200133*** Batterien und Akkumulatoren, die unter 16 06 01, 16 06 02 oder 16 06 03 fallen, sowie gemischte Batterien und Akkumulatoren, die solche Batterien enthalten
- 200134** Batterien und Akkumulatoren mit Ausnahme derjenigen, die unter 20 01 33 fallen
- 200135*** gebrauchte elektrische und elektronische Geräte, die gefährliche Bauteile enthalten, mit Ausnahme derjenigen, die unter 20 01 21 und 20 01 23 fallen
- 200136** gebrauchte elektrische und elektronische Geräte mit Ausnahme derjenigen, die unter 20 01 21, 20 01 23 und 20 01 35 fallen
- 200137*** Holz, das gefährliche Stoffe enthält
- 200138** Holz mit Ausnahme desjenigen, das unter 20 01 37 fällt
- 200139** Kunststoffe
- 200140** Metalle
- 200141** Abfälle aus der Reinigung von Schornsteinen
- 200199²⁾** sonstige Fraktionen a. n. g.
- 20019901** gemischte Wertstoffe
- 20019900** sonstige Fraktionen a. n. g. nicht differenzierbar


Garten- und Parkabfälle (einschließlich Friedhofsabfälle)

- 200201** biologisch abbaubare Abfälle
- 200202** Boden und Steine
- 200203** andere nicht biologisch abbaubare Abfälle

Andere Siedlungsabfälle

- 200301²⁾** gemischte Siedlungsabfälle
- 20030101** Hausmüll, hausmüllähnliche Gewerbeabfälle gemeinsam über die öffentliche Müllabfuhr eingesammelt
- 20030102** Hausmüllähnliche Gewerbeabfälle, getrennt vom Hausmüll angeliefert oder eingesammelt
- 20030104** Abfälle aus der Biotonne
- 20030100** gemischte Siedlungsabfälle nicht differenzierbar
- 200302** Marktabfälle
- 200303** Straßenkehrriecht
- 200304** Fäkalschlamm TM

2. Abfallschlüssel im Berichtsjahr 2011

200306	Abfälle aus der Kanalreinigung 	19119900	Abfälle a. n. g. nicht differenzierbar
200307	Sperrmüll	19120101	Untere Sorten: Unsortiertes gemischtes Altpapier, unerwünschte Stoffe entfernt, sortiertes gemischtes Altpapier, Graukarton, Kaufhausaltpapier, alte Wellpappe-Verpackungen, Telefonbücher, Illustrierte und Zeitungen, Deinkingware
200399	Siedlungsabfälle a. n. g.	19120102	Mittlere Sorten: Unverkaufte Zeitungen (ohne bzw. max. 5% Beilagen), weiße Späne (leicht o. stark bedruckt), sortiertes Büroaltpapier/bunte Akten, weiße Bücher, bunte Illustrierte, Selbstdurchschreibepapiere, PE-beschichteter Karton, Endlosformulare (holzhaltig)
		19120103	Bessere Sorten: Späne (hellbunte u. weiße), weiße Akten, Geschäftsformulare, Endlosformulare (holzfrei), gebleichter Sulfatkarton, Multidruck, weißer mehrlagiger Karton (Chromersatzkarton), weißes Zeitungspapier, gestrichenes und ungestrichenes Papier
Zusammenfassung der im EAV nicht genannten Abfallarten und Produkte			
15010601	Leichtverpackungen (LVP)	19120104	Krafthaltige Sorten: Neue Späne aus Wellpappe, unbenutzte Wellpappe, gebrauchte Kraftwellpappe, gebrauchte Kraftpapiersäcke, Kraftpapier, unbenutzte Kraftpapiersäcke, Krafttragekarton
15010602	gemischte Wertstoffe	19120105	Sondersorten: Getränkekartonverpackungen, übrige Sondersorten und Papiere, Altpapier gemischt
15010600	gemischte Verpackungen nicht differenzierbar	19120100	Papier und Pappe nicht differenzierbar
16012101*	gefährliche metallische Bauteile mit Ausnahme derjenigen, die unter 16 01 07 bis 16 01 11, 16 01 13 und 16 01 14 fallen	19120501	Weißglas
16012102*	gefährliche nicht metallische Bauteile mit Ausnahme derjenigen, die unter 16 01 07 bis 16 01 11, 16 01 13 und 16 01 14 fallen	19120502	Braunglas
16012100*	gefährliche Bauteile mit Ausnahme derjenigen, die unter 16 01 07 bis 16 01 11, 16 01 13 und 16 01 14 fallen nicht differenzierbar	19120503	Grünglas
16012201	metallische Bauteile / Ersatzteile	19120504	Buntglas: Mischung aus Braun- und Grünglas
16012202	nicht metallische Bauteile / Ersatzteile	19120505	Mischglas: Mischung aus allen Glassorten
16012200	Bauteile nicht differenzierbar	19120500	Glas nicht differenzierbar
16021501*	Quecksilberhaltige Abfälle	19120901	Erzeugnisse für die Verwendung im Straßen- und Wegebau
16021502*	Leiterplatten	19120902	Erzeugnisse für die Verwendung im sonstigen Erdbau (einschl. Verfüllung)
16021503*	Tonerkartuschen	19120903	Erzeugnisse für die Verwendung als Betonzuschlag
16021504*	Kunststoffe, die bromierte Flammschutzmittel enthalten	19120904	Erzeugnisse für die Verwendung in Asphaltmischanlagen
16021505*	Asbesthaltige Bauteile	19120905	Erzeugnisse für sonstige Verwendung (z.B. Deponiebau, Sportplatzbau, Lärmschutzwände)
16021506*	Kathodenstrahlröhren	19120906	Heißmischgut für den Straßen- und Wegebau
16021507*	Gasentladungslampen	19120900	Mineralien (z.B. Sand, Steine) nicht differenzierbar
16021508*	Flüssigkristallanzeigen	20019901	gemischte Wertstoffe
16021509*	Externe elektrische Leitungen	20019900	sonstige Fraktionen a. n. g. nicht differenzierbar
16021510*	Bauteile, die feuerfeste Keramikfasern enthalten	20030101	Hausmüll, hausmüllähnliche Gewerbeabfälle gemeinsam über die öffentliche Müllabfuhr eingesammelt
16021511*	Elektrolyt – Kondensatoren	20030102	Hausmüllähnliche Gewerbeabfälle, getrennt vom Hausmüll angeliefert oder eingesammelt
16021512*	Cadmium – oder selenhaltige Fotoleitertrommeln	20030104	Abfälle aus der Biotonne
16021500*	aus gebrauchten Geräten entfernte gefährliche Bestandteile nicht differenzierbar	20030100	gemischte Siedlungsabfälle nicht differenzierbar
16021601	Externe elektrische Leitungen (einschließlich Kabel)		
16021600	aus gebrauchten Geräten entfernte Bestandteile mit Ausnahme derjenigen, die unter 16 02 15 fallen nicht differenzierbar		
19029950	Durch Abfallbehandlung entstandene Produkte		
19029900	Abfälle a. n. g. nicht differenzierbar		
19059901	Kompost (spezifikationsgerecht)		
19059900	Abfälle a. n. g. nicht differenzierbar		
19119950	Basisöl (Ausgangsstoff für Schmierstoff), (SK)		
19119951	Schmierstoff, (SS)		
19119952	Mitteldestillat Komponente (Ausgangsstoff für Heizöl leicht und Diesel), (MK)		
19119953	Heizöl leicht (inklusive Diesel), (HL)		
19119954	Heizöl schwer Komponente (Ausgangsstoff für Heizöl schwer), (HK)		
19119955	Heizöl schwer, (HS)		

Veröffentlichungen ¹⁾ im Statistischen Landesamt Sachsen-Anhalt

Im Monat Juli 2013 erschienen:

Bestell-Nr.	Kennziffer/ Periodizität	Titel	Preis (in EUR)
1 Z 0 03	Z	Statistisches Monatsheft 7/13	5,50
2 V 0 01	V	Amtliches Verzeichnis der Landesbehörden - Stand: 01.06.2013 -	5,50
3 A 6 01	A VI - vj-3/12	Sozialversicherungspflichtig Beschäftigte - Stand: 30.09.2012 -	6,00
3 A 1 14	A I, AVI - j/12	Ergebnisse des Mikrozensus - Bevölkerung und Erwerbstätigkeit - 2012	5,00
3 B 2 01	B II - j/12	Berufsbildende Schulen und Schulen für Berufe im Gesundheitswesen Schuljahr 2012/13	12,50
3 B 3 03	B III - j/12	Akademische, staatliche und kirchliche Abschlussprüfungen - Prüfungsjahr 2012 -	7,00
3 C 3 01	C III - j/13	Viehbestände - Rinder und Schweine - Stand: Mai 2013	2,00
3 C 3 05	C III - m-5/13	Schlachtungen und Geflügel - Mai 2013 -	1,50
3 C 3 05	C III - m-6/13	Schlachtungen und Geflügel - Juni 2013 -	1,50
3 E 1 02	E I - m-4/13	Beschäftigte, Umsatz im Verarbeitenden Gewerbe sowie im Bergbau und der Gewinnung von Steinen und Erden - April 2013 - Vorläufige Ergebnisse Betriebe mit 50 und mehr tätigen Personen	5,00
3 E 1 03	E I - j/12	Beschäftigte, Umsatz, Produktion im Verarbeitenden Gewerbe sowie im Bergbau und der Gewinnung von Steinen und Erden - Jahr 2012 -	10,50
3 E 1 09	E I - vj-4/12	Produktion ausgewählter Erzeugnisse im Verarbeitenden Gewerbe sowie im Bergbau und der Gewinnung von Steinen und Erden - IV. Quartal 2012; Jahr 2012	3,00
3 E 2 01	E II - m-4/13	Umsatz, Tätige Personen, Auftragseingang und Auftragsbestand im Baugewerbe April 2013	2,50
3 G 1 01	G I - m-3/13	Entwicklung von Umsatz und Beschäftigten im Einzelhandel - März 2013 -	2,00
3 G 1 01	G I - m-4/13	Entwicklung von Umsatz und Beschäftigten im Einzelhandel - April 2013 -	2,00
3 G 1 01	G I - m-5/13	Entwicklung von Umsatz und Beschäftigten im Einzelhandel - Mai 2013 -	2,00
3 G 4 01	G IV - m-2/13	Gäste und Übernachtungen im Reiseverkehr, Beherbergungskapazität Februar 2013 - Vorläufige Ergebnisse -	6,00
3 G 4 01	G IV - m-3/13	Gäste und Übernachtungen im Reiseverkehr, Beherbergungskapazität März 2013 - Vorläufige Ergebnisse -	6,00
3 F 2 01	F II - vj-1/13	Baugenehmigungen im Wohn- und Nichtwohnbau - 01.01. - 31.03.2013 -	2,50
3 H 1 01	H I - m-2/13	Straßenverkehrsunfälle - Februar 2013 - Vorläufige Ergebnisse	6,00
3 H 1 01	H I - m-3/13	Straßenverkehrsunfälle - März 2013 - Vorläufige Ergebnisse	6,00
3 H 2 01	H II - m-2/13	Binnenschifffahrt - Februar 2013 -	4,00
3 M 1 01	M I - vj-1/13	Verbraucherpreisindex - März 2013 -	5,00
3 M 1 02	M I - vj-2/13	Preisindizes für Bauwerke - Mai 2013 -	2,00
3 P 1 02	P I - j/12	Entstehung und Verwendung des Bruttoinlandsprodukts sowie Einkommen der privaten Haushalte - 1991 bis 2012; Stand: Frühjahr 2013 -	7,50

1) Veröffentlichung als PDF-Datei kostenfrei erhältlich - bei Bestellung bitte die erste Stelle der Bestellnummer durch eine „6“ ersetzen