

# **Produzierendes Gewerbe, Handwerk**

## **Beschäftigte, Umsatz, Produktion im Verarbeitenden Gewerbe sowie im Bergbau und der Gewinnung von Steinen und Erden**

**Jahr 2012**

**Bestellnummer:  
3E103**



**SACHSEN-ANHALT**

**Herausgabemonat:** Juli 2013

**Zu beziehen durch das**

Statistische Landesamt Sachsen-Anhalt  
Dezernat Öffentlichkeitsarbeit  
Postfach 20 11 56  
06012 Halle (Saale)

**Preis:** 10,50 EUR (kostenfrei als PDF-Datei verfügbar - Bestellnummer: 6E103)

**Inhaltliche Verantwortung:**

Dezernat: Verarbeitendes Gewerbe, Handwerk, Baugewerbe, Bautätigkeit  
Herr Streufert  
Telefon: 0345 2318-303

**Auskünfte erhalten Sie unter:**

Telefon: 0345 2318-777  
Telefon: 0345 2318-715  
Telefon: 0345 2318-716  
  
Telefax: 0345 2318-913  
Internet: <http://www.statistik.sachsen-anhalt.de>  
E-Mail: [info@stala.mi.sachsen-anhalt.de](mailto:info@stala.mi.sachsen-anhalt.de)

**Vertrieb:**

Telefon: 0345 2318-718  
E-Mail: [shop@stala.mi.sachsen-anhalt.de](mailto:shop@stala.mi.sachsen-anhalt.de)

**Druck:** Statistisches Landesamt Sachsen-Anhalt

© Statistisches Landesamt Sachsen-Anhalt, Halle (Saale), 2013

Auszugsweise Vervielfältigung und Verbreitung mit Quellenangabe gestattet.

**Bibliothek und Besucherdienst** (Merseburger Straße 2):

Montag bis Donnerstag: 9.00 Uhr bis 15.30 Uhr  
Freitag: 9.00 Uhr bis 13.00 Uhr } möglichst nach Vereinbarung

Telefon: 0345 2318-714  
E-Mail: [bibliothek@stala.mi.sachsen-anhalt.de](mailto:bibliothek@stala.mi.sachsen-anhalt.de)

# Statistischer Bericht

Beschäftigte, Umsatz, Produktion  
im Verarbeitenden Gewerbe sowie im  
Bergbau und der Gewinnung von Steinen und Erden

Jahr 2012

Land Sachsen-Anhalt

## Inhaltsverzeichnis

	Seite
Vorbemerkungen	5
Klassifikation der Wirtschaftszweige	10
Grafiken	18
1. Ergebnisse der Unternehmen mit im Allgemeinen 20 und mehr tätigen Personen im Verarbeitenden Gewerbe sowie im Bergbau und der Gewinnung von Steinen und Erden	
1.1 Ergebnisse der Unternehmen im Verarbeitenden Gewerbe sowie im Bergbau und der Gewinnung von Steinen und Erden Sachsen-Anhalts - Jahr 1995 bis Jahr 2012	26
1.2 Unternehmen, Entgelte und Umsatz im Verarbeitenden Gewerbe sowie im Bergbau und der Gewinnung von Steinen und Erden Sachsen-Anhalts im Jahr 2012 nach hauptbeteiligten Wirtschaftszweigen	27
2. Ergebnisse der Betriebe von Unternehmen mit im Allgemeinen 20 und mehr tätigen Personen im Verarbeitenden Gewerbe sowie im Bergbau und der Gewinnung von Steinen und Erden	
2.1 Betriebe im Verarbeitenden Gewerbe sowie im Bergbau und der Gewinnung von Steinen und Erden Sachsen-Anhalts - Jahr 1991 bis Jahr 2012	30
2.2 Betriebe im Verarbeitenden Gewerbe Sachsen-Anhalts - Jahr 1991 bis Jahr 2012	31
2.3 Betriebe, Beschäftigte, Entgelte und Umsatz im Verarbeitenden Gewerbe sowie im Bergbau und der Gewinnung von Steinen und Erden Sachsen-Anhalts im Jahr 2012 nach hauptbeteiligten Wirtschaftszweigen	32
2.4 Entwicklung von Beschäftigten, Entgelten und Umsatz im Verarbeitenden Gewerbe sowie im Bergbau und der Gewinnung von Steinen und Erden Sachsen-Anhalts 2012 gegenüber 2011 nach hauptbeteiligten Wirtschaftszweigen	44
2.5 Betriebe nach Beschäftigtengrößenklassen im Verarbeitenden Gewerbe sowie im Bergbau und der Gewinnung von Steinen und Erden Sachsen-Anhalts nach hauptbeteiligten Wirtschaftszweigen im September 2012	48
2.6 Beschäftigte nach Beschäftigtengrößenklassen im Verarbeitenden Gewerbe sowie im Bergbau und der Gewinnung von Steinen und Erden Sachsen-Anhalts nach hauptbeteiligten Wirtschaftszweigen im September 2012	50
2.7 Umsatz nach Beschäftigtengrößenklassen im Verarbeitenden Gewerbe sowie im Bergbau und der Gewinnung von Steinen und Erden Sachsen-Anhalts nach hauptbeteiligten Wirtschaftszweigen im Jahr 2012	52

	Seite	
2.8	Ausgewählte Berechnungskennziffern in Betrieben im Verarbeitenden Gewerbe sowie im Bergbau und der Gewinnung von Steinen und Erden Sachsen-Anhalts nach hauptbeteiligten Wirtschaftszweigen im Jahr 2012	54
2.9	Ausgewählte Berechnungskennziffern in Betrieben im Verarbeitenden Gewerbe sowie im Bergbau und der Gewinnung von Steinen und Erden Sachsen-Anhalts - Jahr 1991 bis Jahr 2012	56
3.	Ergebnisse nach kreisfreien Städten und Landkreisen für Betriebe von Unternehmen mit im Allgemeinen 20 und mehr tätigen Personen im Verarbeitenden Gewerbe sowie im Bergbau und der Gewinnung von Steinen und Erden	
3.1	Betriebe im Verarbeitenden Gewerbe sowie im Bergbau und der Gewinnung von Steinen und Erden Sachsen-Anhalts im Jahr 2012 nach kreisfreien Städten und Landkreisen	58
3.2	Betriebe im Verarbeitenden Gewerbe sowie im Bergbau und der Gewinnung von Steinen und Erden Sachsen-Anhalts im Jahr 2012 nach kreisfreien Städten und Landkreisen und nach ausgewählten Wirtschaftsabteilungen	60
3.3	Ausgewählte Berechnungskennziffern in Betrieben im Verarbeitenden Gewerbe sowie im Bergbau und der Gewinnung von Steinen und Erden Sachsen-Anhalts im Jahr 2012 nach kreisfreien Städten und Landkreisen	66
4.	Ergebnisse der Betriebe mit 50 und mehr tätigen Personen im Verarbeitenden Gewerbe sowie im Bergbau und der Gewinnung von Steinen und Erden	
4.1	Betriebe im Verarbeitenden Gewerbe sowie im Bergbau und der Gewinnung von Steinen und Erden Sachsen-Anhalts - Jahr 2005 bis Jahr 2012	68
4.2	Betriebe im Verarbeitenden Gewerbe Sachsen-Anhalts - Jahr 2005 bis Jahr 2012	69
4.3	Fachliche Betriebsteile, Beschäftigte und Umsatz im Verarbeitenden Gewerbe sowie im Bergbau und der Gewinnung von Steinen und Erden Sachsen-Anhalts im Jahr 2012 nach beteiligten Wirtschaftszweigen	70
4.4	Betriebe, Beschäftigte, Arbeitsstunden, Entgelte und Umsatz im Verarbeitenden Gewerbe sowie im Bergbau und der Gewinnung von Steinen und Erden Sachsen-Anhalts im Jahr 2012 nach hauptbeteiligten Wirtschaftszweigen	72
4.5	Beschäftigte, Arbeitsstunden, Entgelte und Umsatz in den Betrieben des Verarbeitenden Gewerbes sowie im Bergbau und der Gewinnung von Steinen und Erden Sachsen-Anhalts im Jahr 2012 nach hauptbeteiligten Wirtschaftszweigen - Veränderung gegenüber dem gleichen Vorjahreszeitraum	74

	Seite	
4.6	Ausgewählte Berechnungskennziffern in Betrieben im Verarbeitenden Gewerbe sowie im Bergbau und der Gewinnung von Steinen und Erden Sachsen-Anhalts im Jahr 2012 nach hauptbeteiligten Wirtschaftszweigen	76
4.7	Auslandsumsatz nach Euro- und Nicht-Eurozone in Betrieben des Verarbeitenden Gewerbes sowie im Bergbau und der Gewinnung von Steinen und Erden Sachsen-Anhalts im Jahr 2012 nach hauptbeteiligten Wirtschaftszweigen - Veränderung gegenüber dem Vorjahr	78
5.	Indizes des Auftragseingangs und des Umsatzes - Volumenindex 2005 = 100	
	Grafiken	80
5.1	Index des Auftragseingangs - Gesamt - im Verarbeitenden Gewerbe Sachsen-Anhalts nach Monaten, Quartalen und den Jahren 2008 bis 2012	82
5.2	Index des Auftragseingangs im Verarbeitenden Gewerbe Sachsen-Anhalts in den Jahren 2009 bis 2012	84
5.3	Index des Umsatzes - Gesamt - im Verarbeitenden Gewerbe sowie im Bergbau und der Gewinnung von Steinen und Erden Sachsen-Anhalts nach Monaten, Quartalen und Jahren 2008 bis 2012	86
5.4	Index des Umsatzes im Verarbeitenden Gewerbe sowie im Bergbau und der Gewinnung von Steinen und Erden Sachsen-Anhalts in den Jahren 2009 bis 2012	88
6.	Produktionserhebung	
6.1	Absatzproduktion ausgewählter Erzeugnisse in den Betrieben des Verarbeitenden Gewerbes sowie des Bergbaus und der Gewinnung von Steinen und Erden nach Güterabteilungen und Güterklassen in Sachsen-Anhalt im Jahr 2012	92

## Vorbemerkungen

Die Angaben des vorliegenden Statistischen Berichtes beruhen auf verschiedenen laufend erhobenen und ausgewerteten Statistiken im Verarbeitenden Gewerbe sowie im Bergbau und der Gewinnung von Steinen und Erden. Die Daten werden für das Jahr 2009 erstmalig nach der "Klassifikation der Wirtschaftszweige, Ausgabe 2008" (WZ 2008) veröffentlicht.

Eine Rückrechnung der Ergebnisse auf die WZ 2008 erfolgte aus dem Jahresbericht für Betriebe nur für das Jahr 2008 (Tabellengruppe 3). Für den Monatsbericht wurden die Ergebnisse der Jahre 2008 bis 2005 rückgerechnet (Tabellengruppe 4).

Ab 2007 wurden alle Betriebe des bisherigen Berichtskreises mit weniger als 50 tätigen Personen von der monatlichen Berichtspflicht befreit. Die unterhalb dieser neuen Abschnidegrenze liegenden Betriebe werden ab dem Berichtsjahr 2007 nur noch im neu eingeführten Jahresbericht für Betriebe nach den tätigen Personen, den Entgelten und dem Umsatz befragt.

Abweichungen zu früher veröffentlichten Werten für das Jahr 2012 resultieren aus nachträglichen Korrekturen der Auskunftspflichtigen.

## Rechtsgrundlagen

Rechtsgrundlagen der statistischen Erhebungen im Verarbeitenden Gewerbe sowie im Bergbau und der Gewinnung von Steinen und Erden sind:

- das Gesetz über die Statistik im Produzierenden Gewerbe (ProdGewStatG) in der Fassung der Bekanntmachung vom 21. März 2002 (BGBl. I S. 1181), zuletzt geändert durch Artikel 1 des Gesetzes vom 5. Dezember 2012 (BGBl. I S. 2466),
- das Gesetz über die Statistik für Bundeszwecke (Bundesstatistikgesetz – BStatG) vom 22. Januar 1987 (BGBl. I S. 462, 565), zuletzt geändert durch Artikel 3 des Gesetzes vom 7. September 2007 (BGBl. I S. 2246),
- Verordnung (EG) Nr. 912/2004 der Kommission vom 29. April 2004 zur Durchführung einer Verordnung (EWG) Nr. 3924/91 des Rates zur Einführung einer Gemeinschaftserhebung über die Produktion von Gütern (ABl. EU Nr. L 163 S. 71), geändert durch Artikel 7 der Verordnung (EG) Nr. 973/2007 der Kommission vom 20. August 2007 (ABl. EU Nr. L 216 S. 10).

## Klassifikation

Die Zuordnung der Betriebe bzw. Unternehmen und die fachliche Gliederung der Ergebnisse erfolgt auf Grundlage der "Klassifikation der Wirtschaftszweige, Ausgabe 2008" (WZ 2008). Mit der Einführung der WZ 2008 wird die Verordnung (EG) Nr. 1893/2006 des Europäischen Parlaments und des Rates vom 20. Dezember 2006 (ABl. EU Nr. L 393 vom 30.12.2006 S. 1) zur Einführung der Statistischen Systematik der Wirtschaftszweige in der Europäischen Gemeinschaft (NACE Rev. 2) umgesetzt.

Das Kodierungssystem der WZ 2008 unterscheidet zwischen Abschnitten (Buchstaben A bis U), Abteilungen (Zweisteller), Gruppen (Dreisteller), Klassen (Viersteller) und Unterklassen (Fünfsteller).

Der Wirtschaftsbereich „Verarbeitendes Gewerbe sowie Bergbau und Gewinnung von Steinen und Erden“ erstreckt sich über die Abschnitte B und C sowie – in der numerischen Gliederung – über die Abteilungen 05 bis 33 der WZ 2008 (siehe Seite 11 ff).

Die Anwendung der neuen Klassifikation hat Auswirkungen auf den Berichtskreis der Statistiken im Produzierenden Gewerbe, weil einige Tätigkeiten innerhalb des Produzierenden Gewerbes umgruppiert, andere zusätzlich aufgenommen oder ausgegliedert wurden. Darüber hinaus erfolgt die Kodierung der Wirtschaftszweige nunmehr nach einem völlig neuen Nummerierungssystem.

Infolge der strukturellen Veränderungen beim Produzierenden Gewerbe durch den Übergang auf die WZ 2008 zählen zum Beispiel die Branchen des Verlagsgewerbes und des Recyclings nicht mehr in das Verarbeitende Gewerbe. Aber auch innerhalb des Verarbeitenden Gewerbes wurden mit der WZ 2008 erhebliche Anpassungen bei der Zusammensetzung der Wirtschaftszweige vorgenommen. So werden Montage- und Installationsleistungen in eigenständigen Klassen der WZ 2008 nachgewiesen.

Neben den Angaben für die Wirtschaftszweiggliederungen der WZ 2008 werden auch Ergebnisse für die Hauptgruppen:

„Vorleistungsgüter, Investitionsgüter, Gebrauchsgüter, Verbrauchsgüter und Energie“ veröffentlicht.

Die Verordnung (EG) Nr. 586/2001 der Kommission vom 26. März 2001 zur Durchführung der Verordnung (EG) Nr. 656/2007 der Kommission vom 14. Juni 2007 (ABl. EU Nr. L 155 S. 3) legt die Definition der Hauptgruppen fest.

Die genaue Zusammensetzung der Hauptgruppen kann dem Auszug der Klassifikation der Wirtschaftszweige, Ausgabe 2008 (WZ 2008), ab Seite 11 entnommen werden.

Aus Geheimhaltungsgründen wird die Hauptgruppe Energie zusammengefasst mit der Hauptgruppe Vorleistungsgüterproduzenten veröffentlicht.

### **Jahresbericht für Betriebe im Verarbeitenden Gewerbe sowie im Bergbau und der Gewinnung von Steinen und Erden**

Der Jahresbericht für Betriebe ergänzt den Monatsbericht um Ergebnisse für kleinere Betriebe und ermöglicht so die Ermittlung jährlicher Ergebnisse für Betriebe von Unternehmen mit im Allgemeinen 20 und mehr tätigen Personen.

Die Darstellung der Ergebnisse für Betriebe aus dem Jahresbericht einschließlich des Monatsberichts erfolgt in den Tabellengruppen 2 und 3 nach dem wirtschaftlichen Schwerpunkt der Betriebe.

Der Jahresbericht erfasst jährlich Betriebe des Verarbeitenden Gewerbes sowie des Bergbaus und der Gewinnung von Steinen und Erden mit im Allgemeinen 20 bis 49 tätigen Personen, die nicht zum Monatsbericht für Betriebe berichtspflichtig sind. In bestimmten kleinbetrieblich strukturierten Wirtschaftszweigen gilt für Unternehmen des Produzierenden Gewerbes bzw. für produzierende Betriebe von Unternehmen außerhalb des Produzierenden Gewerbes eine Abschneidegrenze von „10 tätigen Personen“. Die Meldung zum Jahresbericht soll grundsätzlich den gesamten Betrieb (einschl. aller produzierenden und nicht produzierenden Teile) umfassen.

Als Betrieb gilt in der amtlichen Unternehmensstatistik ein an einem räumlich festgestellten Ort gelegenes Unternehmen oder Teil eines Unternehmens (z. B. Fabrikations-/Werkstätte, Werk, Bergwerk, Grube). An diesem Ort oder von diesem Ort werden Wirtschaftstätigkeiten ausgeübt, für die - mit Ausnahmen - eine oder mehrere Personen (ggf. auch nur Teilzeitbeschäftigte) im Auftrag ein und desselben Unternehmens arbeiten. Ein Betrieb untersteht immer einem (einzigem) Unternehmen, das seinerseits seinen Sitz stets in einem seiner Betriebe hat.

Örtlich getrennte Hauptverwaltungen von Unternehmen des Erhebungsbereichs werden ebenfalls als eigenständige Betriebe dieses Bereichs erfasst.

Im Jahresbericht für Betriebe werden die tätigen Personen am Ende des Monats September sowie für das gesamte Jahr die bezahlten Entgelte

und der Umsatz in der Untergliederung nach Inlands- und Auslandsumsatz erfragt.

Die Ergebnisse der Erhebung dienen der mittel- und langfristigen Beobachtung von Wachstumsprozessen und Strukturänderungen. Sie stellen eine unentbehrliche Grundlage für zahlreiche Entscheidungen der gesetzgebenden Körperschaften, der Bundes- und Landesregierungen, der Verbände, Kammern und anderer Institutionen auf dem Gebiet der gesamten Wirtschaftspolitik.

### **Monatsbericht für Betriebe im Verarbeitenden Gewerbe sowie im Bergbau und der Gewinnung von Steinen und Erden**

Erfasst werden ab dem Monat Januar 2007 die produzierenden Betriebe im Verarbeitenden Gewerbe sowie im Bergbau und der Gewinnung von Steinen und Erden mit 50 und mehr tätigen Personen von Unternehmen des Verarbeitenden Gewerbes (Industrie und Handwerk einschließlich handwerklicher Nebenbetriebe) sowie des Bergbaus und der Gewinnung von Steinen und Erden und die produzierenden Betriebe mit 50 und mehr tätigen Personen von Unternehmen anderer Wirtschaftsbereiche.

Mit Einführung der WZ 2008 werden Einheiten (Betriebe) ohne eigene Warenproduktion, die fremdbezogene Waren oder Dienstleistungen in eigenem Namen bzw. im Namen des Unternehmens/ der Unternehmensgruppe, zu dem/der sie gehören, verkaufen (Converter), nicht mehr dem Verarbeitenden Gewerbe zugerechnet.

Ein fachlicher Betriebsteil ist ein Teil eines Betriebes, in welchem nur eine bestimmte wirtschaftliche Tätigkeit ausgeführt wird. Im Falle, ein Betrieb übt nur eine wirtschaftliche Tätigkeit aus, sind die Einheiten Betrieb und fachlicher Betriebsteil identisch.

Im Monatsbericht für Betriebe im Verarbeitenden Gewerbe sowie im Bergbau und der Gewinnung von Steinen und Erden werden die tätigen Personen, die Auftragseingänge und die Umsätze nach fachlichen Betriebsteilen, alle übrigen Merkmale nur für den gesamten Betrieb erhoben. Hinsichtlich der Darstellung der Ergebnisse wird bei Beschäftigten und Umsätzen zwischen einem Nachweis nach hauptbeteiligten und beteiligten Wirtschaftszweigen unterschieden. Beim Nachweis nach hauptbeteiligten Wirtschaftszweigen werden alle Angaben eines Betriebes - gemessen an der Zahl der Beschäftigten - dem Wirtschaftszweig zugeordnet, in dem der Schwerpunkt liegt. Für die Darstellung nach beteiligten Wirtschaftszweigen (fachliche Betriebsteile) werden die Beschäftigten und Umsätze



ze (Betriebe mit Betriebsteilen in mehreren Klassen der WZ 2008) auf diejenigen Zweige aufgeteilt, denen die einzelnen Betriebsteile entsprechend ihrer Produktion zuzuordnen sind. Bei diesem Nachweis werden die Beschäftigten und Umsätze in den sonstigen Betriebsteilen nicht berücksichtigt.

Der im Monatsbericht für Betriebe zu meldende Auftragseingang wird für ausgewählte Wirtschaftszweige des Verarbeitenden Gewerbes, getrennt nach Inlands- und Auslandsaufträgen, erhoben. Die betreffenden Wirtschaftszweige sind in dem ab Seite 11 dieses Berichtes aufgeführten Auszug der Klassifikation der Wirtschaftszweige kenntlich gemacht. Nicht erfasst werden u.a. die Wirtschaftszweige Herstellung von Nahrungs- und Futtermitteln, Getränkeherstellung, Kokerei und Mineralölverarbeitung. Grundlage für die Berechnung des Auftragseingangsindex bildet das bundeseinheitliche Basisjahr 2005. Die Darstellung der Ergebnisse erfolgt nach fachlichen Betriebsteilen als Volumenindex, d.h. preisbereinigt.

Die Erfassung des Umsatzes im Monatsbericht erfolgt für alle Wirtschaftszweige des Verarbeitenden Gewerbes sowie des Bergbaus und der Gewinnung von Steinen und Erden, getrennt nach Inlands- und Auslandsumsatz.

Der Umsatzindex wird in der vollständigen Abgrenzung der WZ 2008 berechnet, er enthält also alle verfügbaren Wirtschaftszweige im Gegensatz zum Auftragseingangsindex.

Die Indizes des Auftragseingangs und des Umsatzes werden nach gleichen methodischen Grundlagen ermittelt.

Die Darstellung der Ergebnisse erfolgt in der Tabellengruppe 5 nach fachlichen Teilen und nach dem wirtschaftlichen Schwerpunkt.

### **Jahresbericht für Mehrbetriebsunternehmen im Verarbeitenden Gewerbe sowie im Bergbau und der Gewinnung von Steinen und Erden**

Erfasst werden alle Mehrbetriebsunternehmen des Verarbeitenden Gewerbes sowie des Bergbaus und der Gewinnung von Steinen und Erden mit im Allgemeinen 20 oder mehr tätigen Personen, wobei die gleichen Ausnahmeregelungen wie beim Jahresbericht für Betriebe gelten.

Als Unternehmen gilt die kleinste rechtlich selbständige Einheit, die aus handels- und/oder steuerrechtlichen Gründen Bücher führt und bilanziert. Rechtlich selbständige Tochtergesellschaften, Arbeitsgemeinschaften, Betriebsführungsgesellschaften usw. müssen getrennt berichten. Ein Unternehmen kann aus mehreren Betrieben bestehen. Besteht ein Unternehmen nur aus

einem Betrieb sind die Einheiten Betrieb und Unternehmen identisch. Für alle Unternehmen des Verarbeitenden Gewerbes sowie des Bergbaus und der Gewinnung von Steinen und Erden mit mindestens zwei Betrieben (Mehrbetriebsunternehmen) und Unternehmenssitz in Sachsen-Anhalt werden die Merkmale tätige Personen, bezahlte Entgelte und Umsatz im Jahresbericht für Mehrbetriebsunternehmen erfasst. Liegt der Unternehmenssitz in Sachsen-Anhalt und es existieren Betriebe außerhalb des Landes Sachsen-Anhalts sind diese im Unternehmensergebnis ebenfalls enthalten (Mehrländerunternehmen).

Für die Einbetriebsunternehmen werden die entsprechenden Merkmale für die Jahresangaben für Unternehmen maschinell aus den Jahres- bzw. Monatsberichten für Betriebe übernommen. Die Darstellung der Ergebnisse in der Tabellengruppe 1 erfolgt nach dem wirtschaftlichen Schwerpunkt des Unternehmens.

### **Vierteljährliche Produktionserhebung**

Von den zum Monatsbericht im Verarbeitenden Gewerbe sowie im Bergbau und der Gewinnung von Steinen und Erden meldepflichtigen Betrieben wird monatlich die Produktion nach den Meldenummern des "Güterverzeichnisses für Produktionsstatistiken, Ausgabe 2009" (GP 2009) ermittelt.

Vierteljährlich werden zusätzlich alle übrigen Betriebe herangezogen. Daraus werden Vierteljahresergebnisse, den gesamten Berichtskreis umfassend, ermittelt.

Das GP 2009 trat ab 1. Januar 2009 in Kraft und löste die bis dahin gültige Ausgabe 2002 (GP 2002) ab. Es wurde in weiten Teilen neu strukturiert und an geänderte Gegebenheiten bei der Güterproduktion angepasst.

Eine Rückrechnung der Ergebnisse des Vorjahres auf das neue GP 2009 wurde nicht durchgeführt.

Das GP 2009 basiert auf der PRODCOM-Liste 2008, die als einheitliche Nomenklatur der zu erhebenden Güter für alle Mitgliedsstaaten der Europäischen Union verbindlich ist.

Die Produktionsstatistik stellt Ergebnisse zur Beobachtung von Konjunkturverläufen und Strukturveränderungen bereit. Die Darstellung der Produktionsdaten in diesem Bericht in der Tabellengruppe 6 erfolgt nach Güterabteilungen und Güterklassen. Es wird die zum Absatz bestimmte Produktion in Menge (wenn durch einheitliche Mengenangabe möglich) bzw. Wert ausgewiesen. Die zur Weiterverarbeitung vorgesehene Produktion wird an dieser Stelle nicht veröffentlicht. Die Bewertung der zum Absatz bestimmten Produktion erfolgt anhand des im Berichtszeitraum erzielten oder im Zeitpunkt des

Absatzes erzielbaren Verkaufspreises ab Werk, einschl. Verpackung; nicht einbezogen sind Rabatte und Verbrauchssteuern.

## Erhebungsmerkmale

**Beschäftigte:** Alle im Betrieb tätigen Personen, d.h. tätige Inhaber/-innen und Mitinhaber/-innen, alle in einem vertraglichen Arbeits- bzw. Dienstverhältnis stehenden Personen (z.B. auch Direktoren/-innen, Vorstandsmitglieder, Praktikanten/-innen, Volontäre und Auszubildende), unbezahlt mithelfende Familienangehörige, soweit sie mindestens ein Drittel der branchenüblichen Arbeitszeit tätig sind, Heimarbeiter/-innen, die auf der Lohn- und Gehaltsliste geführt werden und an andere Unternehmen gegen Entgelt zur Arbeitsleistung überlassene Personen.

Einbezogen werden u.a. auch Erkrankte, Urlauber, Personen im Erziehungsurlaub innerhalb des 1. Jahres, Streikende und von der Aussperung Betroffene, Personen mit Altersteilzeitregelungen, Saison- und Aushilfsarbeiter/-innen, Teilzeitbeschäftigte, Kurzarbeiter/-innen, das Personal auf Bau- und Montagestellen und vorübergehend (weniger als 1 Jahr) im Ausland Tätige.

Nicht zu den Beschäftigten rechnen u.a. zum Grundwehrdienst bzw. Zivildienst Einberufene, Leiharbeiter/-innen, die von anderen Unternehmen bzw. Unternehmensgruppen gegen Entgelt zur Arbeitsleistung überlassen wurden sowie aufgrund einer tariflichen Vorruhestandsregelung vorzeitig ausgeschiedene Mitarbeiter/-innen.

**Geleistete Arbeitsstunden:** Sind die *tatsächlich* geleisteten Stunden (nicht die bezahlten) aller Personen (Lohn- und Gehaltsempfänger einschl. Heimarbeiter/-innen).

Bis zum Jahr 2002 wurden die tatsächlich geleisteten Arbeiterstunden erhoben.

**Entgelte:** Als Bruttolohn- und Bruttogehaltssumme gilt die Summe der Bruttobezüge (Bar- und Sachbezüge ohne jeden Abzug) der tätigen Personen einschließlich sämtlicher Zuschläge (z.B. Akkord- und Schichtzuschläge, Leistungszulagen) und anderer Leistungen wie z.B. Gratifikationen, Abfindungen gemäß Arbeitsrecht, Arbeitsentgelte und sonstige lohnsteuerpflichtige Zahlungen des Arbeitgebers im Rahmen von Altersteilzeitregelungen, Lohn- und Gehaltsfortzahlung im Krankheitsfall, Zuschüsse des Arbeitgebers zum Krankengeld, aber ohne Arbeitgeberanteile zur Sozialversicherung.

Zu den Gehältern rechnen auch die Bezüge von Gesellschafter(n)-innen, Vorstandsmitgliedern und anderen leitenden Kräften, soweit sie steuerlich als Einkünfte aus nichtselbständiger Tätig-

keit anzusehen sind sowie an Angestellte gezahlte Provisionen, Tantiemen und Vergütungen für Heimarbeiter/-innen.

Die Bruttolohn- und Gehaltssumme schließt Zahlungen im Rahmen von Altersteilzeitregelungen ein, insbesondere Lohn- und Gehaltsfortzahlungen, Abfindungen, Aufstockungsbeträge, auch wenn diese dem Arbeitgeber von der Bundesagentur für Arbeit rückerstattet werden.

Nicht zur Bruttolohn- und Gehaltssumme gehören die Anweisungen des staatlichen Kindergeldes sowie Sozial- und sonstige Aufwendungen, wie z.B. Kosten für Kantinen und Werkskindergärten, Kurzarbeitergeld, Aufwendungen für die betriebliche Altersversorgung sowie an andere Unternehmen für entgeltliche Überlassung von Arbeitnehmern gezahlte Beträge.

**Gesamtumsatz:** Summe der Rechnungsendbeträge (ohne Umsatzsteuer) der, unabhängig von Zahlungseingang oder Liefertermin, im Berichtszeitraum abgerechneten Lieferungen und Leistungen an Dritte, einschließlich der darin enthaltenen Verbrauchssteuern, Kosten für Fracht, Porto, Verpackung (auch wenn getrennt in Rechnung gestellt), abzüglich sofort gewährter Preisnachlässe.

Der Gesamtumsatz setzt sich zusammen aus dem Umsatz aus Eigenerzeugung und sonstigem Umsatz (z.B. Umsatz aus Handelsware, baugewerblichem Umsatz, Erlöse aus Wohnungsvermietung, aus Transportleistungen für Dritte, aus dem Verkauf eigener landwirtschaftlicher Erzeugnisse, Provisionseinnahmen).

**Umsatz aus Eigenerzeugung:** Umsätze aus dem Verkauf aller im Rahmen der Produktionstätigkeit entstandenen Erzeugnisse und aus dem Verkauf von in Lohnarbeit bei anderen Unternehmen hergestellten Waren (einschließlich Lohnveredlung). Eingeschlossen sind auch Umsätze aus dem Verkauf von selbsterzeugter Energie und von Nebenerzeugnissen, Erlöse aus Reparaturen, Instandhaltungen und Montagen, für verkaufsfähige Produktionsrückstände und der Wert der für Dritte geleisteten Lohnarbeiten (einschließlich Lohnveredlung).

**Inlandsumsatz:** Umsatz aus Lieferungen und Leistungen an Empfänger im Bundesgebiet sowie an die im Bundesgebiet stationierten ausländischen Streitkräfte.

**Auslandsumsatz:** Umsatz aus allen direkten und über Zollfreigebiete geleisteten Lieferungen und Leistungen an Empfänger, die im Ausland ansässig sind sowie aus Lieferungen an inländische Firmen, die die bestellten Waren ohne weitere Be- und Verarbeitung in das Ausland ausführen (Expoteure).

**Umsatz mit dem nicht zur Eurozone gehörenden Ausland:** Als Umsatz mit dem nicht zur Eurozone gehörenden Ausland gilt der Umsatz mit allen Staaten, außer den Staaten der Eurozone. Zur Eurozone gehören: Belgien, Finnland, Frankreich, Griechenland, Irland, Italien, Luxemburg, Malta, die Niederlande, Österreich, Portugal, Slowakei, Slowenien, Spanien und Zypern.

**Auftragseingang:** Als Auftragseingang gilt die Summe aller im Berichtszeitraum vom Betrieb fest akzeptierten Aufträge auf Lieferung selbst hergestellter oder in Lohnarbeit von anderen in- oder ausländischen Firmen produzierten Erzeugnisse. Einbezogen sind die normalerweise zur Produktion gehörenden Dienstleistungen wie Lohnarbeiten (einschl. Lohnveredlung), Reparaturen, Instandhaltungen und Montagen sowie getrennt in Rechnung gestellte Kosten für Fracht, Verpackung, Porto und die Verbrauchssteuern.

Nicht einzubeziehen sind eventuell enthaltene

Umsatzsteuerbeträge und Preisnachlässe. Verkäufe ab Lager, bei denen Auftragseingang und Auslieferung zeitlich zusammenfallen, sind ebenfalls in die Meldung einzubeziehen.

**Zum Absatz bestimmte Produktion:** Als zum Absatz bestimmte Produktion ist im Allgemeinen der verkaufsfähige, für den Markt vorgesehene Produktionsausstoß (ohne Handelsware und umgepackte Ware) zu verstehen. Außerdem zählen dazu auch:

- selbst hergestellte Erzeugnisse für die Erstellung oder Reparatur von Einrichtungen des meldenden Betriebes oder für einen anderen Betrieb desselben Unternehmens,
- eigenerzeugte Produktionsmittel sowie die zum Verbrauch bestimmten Brenn-, Treib- und Schmierstoffe,
- für Deputate verwendete selbsthergestellte Erzeugnisse.

## Zeichenerklärung

- = nichts vorhanden (genau null)
- . = Zahlenwert unbekannt oder geheimzuhalten
- 0 = weniger als die Hälfte von 1 in der letzten besetzten Stelle, jedoch mehr als nichts
- x = Tabellenfach gesperrt, weil Aussage nicht sinnvoll

Abweichungen in den Summen sind auf Runden der Zahlenwerte in den einzelnen Gruppierungen zurückzuführen.

## Abkürzungen

- a.n.g. = anderweitig nicht genannt
- einschl. = einschließlich
- u.a. = unter anderem
- usw. = und so weiter
- bzw. = beziehungsweise
- d.h. = das heißt
- EUR = Euro
- t = Tonne
- l = Liter
- hl = Hektoliter
- St = Stück
- m<sup>3</sup> = Kubikmeter
- h = Stunden
- Nr. = Nummer

**Klassifikation der Wirtschaftszweige, Ausgabe 2008 (WZ 2008),  
und Zuordnung der Klassen nach WZ 2008 zu den Hauptgruppen**

**Wirtschaftsbereich: Verarbeitendes Gewerbe sowie Bergbau und Gewinnung von Steinen und Erden**

Nr. der WZ 2008	Bezeichnung	Hauptgruppe
<b>B</b>	<b>Abschnitt B – Bergbau und Gewinnung von Steinen und Erden</b>	
05	Kohlenbergbau	
05.1	Steinkohlenbergbau	
05.10	Steinkohlenbergbau	EN
05.2	Braunkohlenbergbau	
05.20	Braunkohlenbergbau	EN
06	Gewinnung von Erdöl und Erdgas	
06.1	Gewinnung von Erdöl	
06.10	Gewinnung von Erdöl	EN
06.2	Gewinnung von Erdgas	
06.20	Gewinnung von Erdgas	EN
07	Erzbergbau	
07.1	Eisenerzbergbau	
07.10	Eisenerzbergbau	A
07.2	NE- Metallerzbergbau	
07.21	Bergbau auf Uran- und Thoriumerze	A
07.29	Sonstiger NE- Metallerzbergbau	A
08	Gewinnung von Steinen und Erden, sonstiger Bergbau	
08.1	Gewinnung von Natursteinen, Kies, Sand, Ton und Kaolin	
08.11	Gewinnung von Naturwerksteinen und Natursteinen, Kalk- und Gipsstein, Kreide und Schiefer	A
08.12	Gewinnung von Kies, Sand, Ton und Kaolin	A
08.9	Sonstiger Bergbau; Gewinnung von Steinen und Erden a. n. g.	
08.91	Bergbau auf chemische und Düngemittelminerale	A
08.92	Torfgewinnung	A
08.93	Gewinnung von Salz	A
08.99	Gewinnung von Steinen und Erden a. n. g.	A
09	Erbringung von Dienstleistungen für den Bergbau und für die Gewinnung von Steinen und Erden	
09.1	Erbringung von Dienstleistungen für die Gewinnung von Erdöl und Erdgas	
09.10	Erbringung von Dienstleistungen für die Gewinnung von Erdöl und Erdgas	A
09.9	Erbringung von Dienstleistungen für den sonstigen Bergbau und die Gewinnung von Steinen und Erden	
09.90	Erbringung von Dienstleistungen für den sonstigen Bergbau und die Gewinnung von Steinen und Erden	A
<b>C</b>	<b>Abschnitt C – Verarbeitendes Gewerbe</b>	
10	Herstellung von Nahrungs- und Futtermitteln	
10.1	Schlachten und Fleischverarbeitung	
10.11	Schlachten (ohne Schlachten von Geflügel)	VG
10.12	Schlachten von Geflügel	VG
10.13	Fleischverarbeitung	VG
10.2	Fischverarbeitung	
10.20	Fischverarbeitung	VG

Nr. der WZ 2008	Bezeichnung	Hauptgruppe
10.3	Obst- und Gemüseverarbeitung	
10.31	Kartoffelverarbeitung	VG
10.32	Herstellung von Frucht- und Gemüsesäften	VG
10.39	Sonstige Verarbeitung von Obst und Gemüse	VG
10.4	Herstellung von pflanzlichen und tierischen Ölen und Fetten	
10.41	Herstellung von Ölen und Fetten (ohne Margarine u. ä. Nahrungsfette)	VG
10.42	Herstellung von Margarine u. ä. Nahrungsfetten	VG
10.5	Milchverarbeitung	
10.51	Milchverarbeitung (ohne Herstellung von Speiseeis)	VG
10.52	Herstellung von Speiseeis	VG
10.6	Mahl- und Schälmaschinen, Herstellung von Stärke und Stärkeerzeugnissen	
10.61	Mahl- und Schälmaschinen	A
10.62	Herstellung von Stärke und Stärkeerzeugnissen	A
10.7	Herstellung von Back- und Teigwaren	
10.71	Herstellung von Backwaren (ohne Dauerbackwaren)	VG
10.72	Herstellung von Dauerbackwaren	VG
10.73	Herstellung von Teigwaren	VG
10.8	Herstellung von sonstigen Nahrungsmitteln	
10.81	Herstellung von Zucker	VG
10.82	Herstellung von Süßwaren (ohne Dauerbackwaren)	VG
10.83	Verarbeitung von Kaffee und Tee, Herstellung von Kaffee-Ersatz	VG
10.84	Herstellung von Würzmitteln und Soßen	VG
10.85	Herstellung von Fertiggerichten	VG
10.86	Herstellung von homogenisierten und diätetischen Nahrungsmitteln	VG
10.89	Herstellung von sonstigen Nahrungsmitteln a. n. g.	VG
10.9	Herstellung von Futtermitteln	
10.91	Herstellung von Futtermitteln für Nutztiere	A
10.92	Herstellung von Futtermitteln für sonstige Tiere	A
11	Getränkeherstellung	
11.0	Getränkeherstellung	
11.01	Herstellung von Spirituosen	VG
11.02	Herstellung von Traubenwein	VG
11.03	Herstellung von Apfelwein und anderen Fruchtweinen	VG
11.04	Herstellung von Wermutwein und sonstigen aromatisierten Weinen	VG
11.05	Herstellung von Bier	VG
11.06	Herstellung von Malz	VG
11.07	Herstellung von Erfrischungsgetränken, Gewinnung natürlicher Mineralwässer	VG
12	Tabakverarbeitung	
12.0	Tabakverarbeitung	
12.00	Tabakverarbeitung	VG
13	Herstellung von Textilien	
13.1	Spinnstoffaufbereitung und Spinnerei	
13.10	* Spinnstoffaufbereitung und Spinnerei	A
13.2	Weberei	
13.20	* Weberei	A
13.3	Veredlung von Textilien und Bekleidung	
13.30	* Veredlung von Textilien und Bekleidung	A

Nr. der WZ 2008	Bezeichnung	Hauptgruppe
13.9	Herstellung von sonstigen Textilwaren	
13.91	* Herstellung von gewirktem und gestricktem Stoff	VG
13.92	* Herstellung von konfektionierten Textilwaren (ohne Bekleidung)	VG
13.93	* Herstellung von Teppichen	VG
13.94	* Herstellung von Seilerwaren	VG
13.95	* Herstellung von Vliesstoff und Erzeugnissen daraus (ohne Bekleidung)	VG
13.96	* Herstellung von technischen Textilien	VG
13.99	* Herstellung von sonstigen Textilwaren a. n. g.	VG
14	Herstellung von Bekleidung	
14.1	Herstellung von Bekleidung (ohne Pelzbekleidung)	
14.11	* Herstellung von Lederbekleidung	VG
14.12	* Herstellung von Arbeits- und Berufsbekleidung	VG
14.13	* Herstellung von sonstiger Oberbekleidung	VG
14.14	* Herstellung von Wäsche	VG
14.19	* Herstellung von sonstiger Bekleidung und Bekleidungszubehör a. n. g.	VG
14.2	Herstellung von Pelzwaren	
14.20	* Herstellung von Pelzwaren	VG
14.3	Herstellung von Bekleidung aus gewirktem und gestricktem Stoff	
14.31	* Herstellung von Strumpfwaren	VG
14.39	* Herstellung von sonstiger Bekleidung aus gewirktem und gestricktem Stoff	VG
15	Herstellung von Leder, Lederwaren und Schuhen	
15.1	Herstellung von Leder und Lederwaren (ohne Herstellung von Lederbekleidung)	
15.11	Herstellung von Leder und Lederfaserstoff; Zurichtung und Färben von Fellen	VG
15.12	Lederverarbeitung (ohne Herstellung von Lederbekleidung)	VG
15.2	Herstellung von Schuhen	
15.20	Herstellung von Schuhen	VG
16	Herstellung von Holz-, Flecht-, Korb- und Korkwaren (ohne Möbel)	
16.1	Säge-, Hobel- und Holzimprägnierwerke	
16.10	Säge-, Hobel- und Holzimprägnierwerke	A
16.2	Herstellung von sonstigen Holz-, Kork-, Flecht- und Korbwaren (ohne Möbel)	
16.21	Herstellung von Furnier-, Sperrholz-, Holzfaser- und Holzspanplatten	A
16.22	Herstellung von Parketttafeln	A
16.23	Herstellung von sonstigen Konstruktionsteilen, Fertigbauteilen, Ausbauelementen und Fertigteilbauten aus Holz	A
16.24	Herstellung von Verpackungsmitteln, Lagerbehältern und Ladungsträgern aus Holz	A
16.29	Herstellung von Holzwaren a. n. g. Kork-, Flecht- und Korbwaren (ohne Möbel)	A
17	Herstellung von Papier-, Pappe und Waren daraus	
17.1	Herstellung von Holz- und Zellstoff, Papier, Karton und Pappe	
17.11	* Herstellung von Holz- und Zellstoff	A
17.12	* Herstellung von Papier, Karton und Pappe	A
17.2	Herstellung von Waren aus Papier, Karton und Pappe	
17.21	* Herstellung von Wellpapier und -pappe sowie von Verpackungsmitteln aus Papier, Karton und Pappe	A
17.22	* Herstellung von Haushalts-, Hygiene und Toilettenartikeln aus Zellstoff, Papier und Pappe	A
17.23	* Herstellung von Schreibwaren und Bürobedarf aus Papier, Karton und Pappe	A
17.24	* Herstellung von Tapeten	A
17.29	* Herstellung von sonstigen Waren aus Papier, Karton und Pappe	A
18	Herstellung von Druckerzeugnissen; Vervielfältigung von bespielten Ton-, Bild- und Datenträgern	
18.1	Herstellung von Druckerzeugnissen	
18.11	Drucken von Zeitungen	VG
18.12	Drucken a. n. g.	VG
18.13	Druck- und Mediovorstufe	VG
18.14	Binden von Druckerzeugnissen und damit verbundene Dienstleistungen	VG

Nr. der WZ 2008	Bezeichnung	Hauptgruppe
18.2	Vervielfältigung von bespielten Ton-, Bild- und Datenträgern	
18.20	Vervielfältigung von bespielten Ton-, Bild- und Datenträgern	VG
19	Kokerei und Mineralölverarbeitung	
19.1	Kokerei	
19.10	Kokerei	EN
19.2	Mineralölverarbeitung	
19.20	Mineralölverarbeitung	EN
20	Herstellung von chemischen Erzeugnissen	
20.1	Herstellung von chemischen Grundstoffen, Düngemitteln und Stickstoffverbindungen, Kunststoffen in Primärformen und synthetischem Kautschuk in Primärformen	
20.11	* Herstellung von Industriegasen	A
20.12	* Herstellung von Farbstoffen und Pigmenten	A
20.13	* Herstellung von sonstigen anorganischen Grundstoffen und Chemikalien	A
20.14	* Herstellung von sonstigen organischen Grundstoffen und Chemikalien	A
20.15	* Herstellung von Düngemitteln und Stickstoffverbindungen	A
20.16	* Herstellung von Kunststoffen in Primärformen	A
20.17	* Herstellung von synthetischem Kautschuk in Primärformen	A
20.2	Herstellung von Schädlingsbekämpfungsmitteln, Pflanzenschutz- und Desinfektionsmitteln	
20.20	* Herstellung von Schädlingsbekämpfungsmitteln, Pflanzenschutz- und Desinfektionsmitteln	A
20.3	Herstellung von Anstrichmitteln, Druckfarben und Kittungen	
20.30	* Herstellung von Anstrichmitteln, Druckfarben und Kittungen	A
20.4	Herstellung von Seifen, Wasch-, Reinigungs- und Körperpflegemitteln sowie von Duftstoffen	
20.41	* Herstellung von Seifen, Wasch-, Reinigungs- und Poliermitteln	VG
20.42	* Herstellung von Körperpflegemitteln und Duftstoffen	VG
20.5	Herstellung von sonstigen chemischen Erzeugnissen	
20.51	* Herstellung von pyrotechnischen Erzeugnissen	A
20.52	* Herstellung von Klebstoffen	A
20.53	* Herstellung von etherischen Ölen	A
20.59	* Herstellung von sonstigen chemischen Erzeugnissen a. n. g.	A
20.6	Herstellung von Chemiefasern	
20.60	* Herstellung von Chemiefasern	A
21	Herstellung von pharmazeutischen Erzeugnissen	
21.1	Herstellung von pharmazeutischen Grundstoffen	
21.10	* Herstellung von pharmazeutischen Grundstoffen	VG
21.2	Herstellung von pharmazeutischen Spezialitäten und sonstigen pharmazeutischen Erzeugnissen	
21.20	* Herstellung von pharmazeutischen Spezialitäten und sonstigen pharmazeutischen Erzeugnissen	VG
22	Herstellung von Gummi- und Kunststoffwaren	
22.1	Herstellung von Gummiwaren	
22.11	Herstellung und Runderneuerung von Bereifungen	A
22.19	Herstellung von sonstigen Gummiwaren	A
22.2	Herstellung von Kunststoffwaren	
22.21	Herstellung von Platten, Folien, Schläuchen und Profilen aus Kunststoffen	A
22.22	Herstellung von Verpackungsmitteln aus Kunststoffen	A
22.23	Herstellung von Baubedarfsartikeln aus Kunststoffen	A
22.29	Herstellung von sonstigen Kunststoffwaren	A
23	Herstellung von Glas und Glaswaren, Keramik, Verarbeitung von Steinen und Erden	
23.1	Herstellung von Glas und Glaswaren	
23.11	Herstellung von Flachglas	A
23.12	Veredlung und Bearbeitung von Flachglas	A
23.13	Herstellung von Hohlglas	A
23.14	Herstellung von Glasfasern und Waren daraus	A
23.19	Herstellung, Veredlung und Bearbeitung von sonstigem Glas einschließlich technischen Glaswaren	A

Nr. der WZ 2008	Bezeichnung	Hauptgruppe
23.2	Herstellung von feuerfesten keramischen Werkstoffen und Waren	
23.20	Herstellung von feuerfesten keramischen Werkstoffen und Waren	A
23.3	Herstellung von keramischen Baumaterialien	
23.31	Herstellung von keramischen Wand- und Bodenfliesen und -platten	A
23.32	Herstellung von Ziegeln und sonstiger Baukeramik	A
23.4	Herstellung von sonstigen Porzellan- und keramischen Erzeugnissen	
23.41	Herstellung von keramischen Haushaltswaren und Ziergegenständen	A
23.42	Herstellung von Sanitärkeramik	A
23.43	Herstellung von Isolatoren und Isolierteilen aus Keramik	A
23.44	Herstellung von keramischen Erzeugnissen für sonstige technische Zwecke	A
23.49	Herstellung von sonstigen keramischen Erzeugnissen	A
23.5	Herstellung von Zement, Kalk und gebranntem Gips	
23.51	Herstellung von Zement	A
23.52	Herstellung von Kalk und gebranntem Gips	A
23.6	Herstellung von Erzeugnissen aus Beton, Zement und Gips	
23.61	Herstellung von Erzeugnissen aus Beton, Zement und Kalksandstein für den Bau	A
23.62	Herstellung von Gipsezeugnissen für den Bau	A
23.63	Herstellung von Frischbeton (Transportbeton)	A
23.64	Herstellung von Mörtel und anderem Beton (Trockenbeton)	A
23.65	Herstellung von Faserzementwaren	A
23.69	Herstellung von sonstigen Erzeugnissen aus Beton, Zement und Gips a. n. g.	A
23.7	Be- und Verarbeitung von Naturwerksteinen und Natursteinen a. n. g.	
23.70	Be- und Verarbeitung von Naturwerksteinen und Natursteinen a. n. g.	A
23.9	Herstellung von Schleifkörpern und Schleifmitteln auf Unterlage sowie sonstigen Erzeugnissen aus nichtmetallischen Mineralien a. n. g.	
23.91	Herstellung von Schleifkörpern und Schleifmitteln auf Unterlage	A
23.99	Herstellung von sonstigen Erzeugnissen aus nichtmetallischen Mineralien a. n. g.	A
24	Metallerzeugung und -bearbeitung	
24.1	Erzeugung von Roheisen, Stahl und Ferrolegierungen	
24.10	* Erzeugung von Roheisen, Stahl und Ferrolegierungen	A
24.2	Herstellung von Stahlrohren, Rohrform-, Rohrverschluss- und Rohrverbindungsstücken aus Stahl	
24.20	* Herstellung von Stahlrohren, Rohrform-, Rohrverschluss- und Rohrverbindungsstücken aus Stahl	A
24.3	Sonstige erste Bearbeitung von Eisen und Stahl	
24.31	* Herstellung von Blankstahl	A
24.32	* Herstellung von Kaltband mit einer Breite von weniger als 600 mm	A
24.33	* Herstellung von Kaltprofilen	A
24.34	* Herstellung von kaltgezogenem Draht	
24.4	Erzeugung und erste Bearbeitung von NE- Metallen	
24.41	* Erzeugung und erste Bearbeitung von Edelmetallen	A
24.42	* Erzeugung und erste Bearbeitung von Aluminium	A
24.43	* Erzeugung und erste Bearbeitung von Blei, Zink und Zinn	A
24.44	* Erzeugung und erste Bearbeitung von Kupfer	A
24.45	* Erzeugung und erste Bearbeitung von sonstigen NE- Metallen	A
24.46	* Aufbereitung von Kernbrennstoffen	A
24.5	Gießereien	
24.51	* Eisengießereien	A
24.52	* Stahlgießereien	A
24.53	* Leichtmetallgießereien	A
24.54	* Buntmetallgießereien	A
25	Herstellung von Metallerzeugnissen	
25.1	Stahl- und Leichtmetallbau	
25.11	* Herstellung von Metallkonstruktionen	B
25.12	* Herstellung von Ausbauelementen aus Metall	B
25.2	Herstellung von Metalltanks und -behältern; Herstellung von Heizkörpern und -kesseln für Zentralheizungen	
25.21	* Herstellung von Heizkörpern und -kesseln für Zentralheizungen	B
25.29	* Herstellung von Sammelbehältern, Tanks u. ä. Behältern aus Metall	B



Nr. der WZ 2008	Bezeichnung	Hauptgruppe
25.3	Herstellung von Dampfkesseln (ohne Zentralheizungskessel)	
25.30	* Herstellung von Dampfkesseln (ohne Zentralheizungskessel)	B
25.4	Herstellung von Waffen und Munition	
25.40	* Herstellung von Waffen und Munition	B
25.5	Herstellung von Schmiede-, Press-, Zieh- und Stanzteilen, gewalzten Ringen und pulvermetallurgischen Erzeugnissen	
25.50	* Herstellung von Schmiede-, Press-, Zieh- und Stanzteilen, gewalzten Ringen und pulvermetallurgischen Erzeugnissen	A
25.6	* Oberflächenveredlung und Wärmebehandlung, Mechanik, a. n. g.	
25.61	* Oberflächenveredlung und Wärmebehandlung	A
25.62	* Mechanik, a. n. g.	A
25.7	Herstellung von Schneidwaren, Werkzeugen, Schlössern und Beschlägen aus unedlen Metallen	
25.71	* Herstellung von Schneidwaren und Bestecken aus unedlen Metallen	A
25.72	* Herstellung von Schlössern und Beschlägen aus unedlen Metallen	A
25.73	* Herstellung von Werkzeugen	A
25.9	Herstellung von sonstigen Metallwaren	
25.91	* Herstellung von Fässern, Trommeln, Dosen, Eimern u. ä. Behältern aus Metall	A
25.92	* Herstellung von Verpackungen und Verschlüssen aus Eisen, Stahl und NE- Metall	A
25.93	* Herstellung von Drahtwaren, Ketten und Federn	A
25.94	* Herstellung von Schrauben und Nieten	A
25.99	* Herstellung von sonstigen Metallwaren a. n. g.	A
26	Herstellung von Datenverarbeitungsgeräten, elektronischen und optischen Erzeugnissen	
26.1	Herstellung von elektronischen Bauelementen und Leiterplatten	
26.11	* Herstellung von elektronischen Bauelementen	A
26.12	* Herstellung von bestückten Leiterplatten	A
26.2	Herstellung von Datenverarbeitungsgeräten und peripheren Geräten	
26.20	* Herstellung von Datenverarbeitungsgeräten und peripheren Geräten	B
26.3	Herstellung von Geräten und Einrichtungen der Telekommunikationstechnik	
26.30	* Herstellung von Geräten und Einrichtungen der Telekommunikationstechnik	B
26.4	Herstellung von Geräten der Unterhaltungselektronik	
26.40	* Herstellung von Geräten der Unterhaltungselektronik	GG
26.5	Herstellung von Mess-, Kontroll-, Navigations- u. ä. Instrumenten und Vorrichtungen; Herstellung von Uhren	
26.51	* Herstellung von Mess-, Kontroll-, Navigations- u. ä. Instrumenten und Vorrichtungen	B
26.52	* Herstellung von Uhren	B
26.6	Herstellung von Bestrahlungs- und Elektrotherapiegeräten und elektromedizinischen Geräten	
26.60	* Herstellung von Bestrahlungs- und Elektrotherapiegeräten und elektromedizinischen Geräten	B
26.7	Herstellung von optischen und fotografischen Instrumenten und Geräten	
26.70	* Herstellung von optischen und fotografischen Instrumenten und Geräten	GG
26.8	Herstellung von magnetischen und optischen Datenträgern	
26.80	* Herstellung von magnetischen und optischen Datenträgern	A
27	Herstellung von elektrischen Ausrüstungen	
27.1	Herstellung von Elektromotoren, Generatoren, Transformatoren, Elektrizitätsverteilungs- und –schalteinrichtungen	
27.11	* Herstellung von Elektromotoren, Generatoren und Transformatoren	A
27.12	* Herstellung von Elektrizitätsverteilungs- und –schalteinrichtungen	A
27.2	Herstellung von Batterien und Akkumulatoren	
27.20	* Herstellung von Batterien und Akkumulatoren	A
27.3	Herstellung von Kabeln und elektrischem Installationsmaterial	
27.31	* Herstellung von Glasfaserkabeln	A
27.32	* Herstellung von sonstigen elektronischen und elektrischen Drähten und Kabeln	A
27.33	* Herstellung von elektrischem Installationsmaterial	A
27.4	Herstellung von elektrischen Lampen und Leuchten	
27.40	* Herstellung von elektrischen Lampen und Leuchten	A
27.5	Herstellung von Haushaltsgeräten	
27.51	* Herstellung von elektrischen Haushaltsgeräten	GG
27.52	* Herstellung von nicht elektrischen Haushaltsgeräten	GG

Nr. der WZ 2008	Bezeichnung	Hauptgruppe
27.9	Herstellung von sonstigen elektrischen Ausrüstungen und Geräten a. n. g.	
27.90	* Herstellung von sonstigen elektrischen Ausrüstungen und Geräten a. n. g.	A
28	Maschinenbau	
28.1	Herstellung von nicht wirtschaftszweigspezifischen Maschinen	
28.11	* Herstellung von Verbrennungsmotoren und Turbinen (ohne Motoren für Luft- und Straßenfahrzeuge)	B
28.12	* Herstellung von hydraulischen und pneumatischen Komponenten und Systemen	B
28.13	* Herstellung von Pumpen und Kompressoren a. n. g.	B
28.14	* Herstellung von Armaturen a. n. g.	B
28.15	* Herstellung von Lagern, Getrieben, Zahnrädern und Antriebs-elementen	B
28.2	Herstellung von sonstigen nicht wirtschaftszweigspezifischen Maschinen	
28.21	* Herstellung von Öfen und Brennern	B
28.22	* Herstellung von Hebezeugen und Fördermitteln	B
28.23	* Herstellung von Büromaschinen (ohne Datenverarbeitungsgeräte und periphere Geräte)	B
28.24	* Herstellung von handgeführten Werkzeugen mit Motorantrieb	B
28.25	* Herstellung von kälte- und lufttechnischen Erzeugnissen, nicht für den Haushalt	B
28.29	* Herstellung von sonstigen nicht wirtschaftszweigspezifischen Maschinen a. n. g.	B
28.3	Herstellung von land- und forstwirtschaftlichen Maschinen	
28.30	* Herstellung von land- und forstwirtschaftlichen Maschinen	B
28.4	Herstellung von Werkzeugmaschinen	
28.41	* Herstellung von Werkzeugmaschinen für die Metallbearbeitung	B
28.49	* Herstellung von sonstigen Werkzeugmaschinen	B
28.9	Herstellung von Maschinen für sonstige bestimmte Wirtschaftszweige	
28.91	* Herstellung von Maschinen für die Metallerzeugung, von Walzwerkseinrichtungen und Gießmaschinen	B
28.92	* Herstellung von Bergwerks-, Bau- und Baustoffmaschinen	B
28.93	* Herstellung von Maschinen für die Nahrungs- und Genussmittelerzeugung und die Tabakverarbeitung	B
28.94	* Herstellung von Maschinen für die Textil- und Bekleidungsherstellung und die Lederverarbeitung	B
28.95	* Herstellung von Maschinen für die Papiererzeugung und –verarbeitung	B
28.96	* Herstellung von Maschinen für die Verarbeitung von Kunststoffen und Kautschuk	B
28.99	* Herstellung von Maschinen für sonstige bestimmte Wirtschaftszweige a. n. g.	B
29	Herstellung von Kraftwagen und Kraftwagenteilen	
29.1	Herstellung von Kraftwagen und Kraftwagenmotoren	
29.10	* Herstellung von Kraftwagen und Kraftwagenmotoren	B
29.2	Herstellung von Karosserien, Aufbauten und Anhängern	
29.20	* Herstellung von Karosserien, Aufbauten und Anhängern	B
29.3	Herstellung von Teilen und Zubehör für Kraftwagen	
29.31	* Herstellung elektrischer und elektronischer Ausrüstungsgegenstände für Kraftwagen	B
29.32	* Herstellung von sonstigen Teilen und sonstigem Zubehör für Kraftwagen	B
30	Sonstiger Fahrzeugbau	
30.1	Schiff- und Bootsbau	
30.11	* Schiffbau (ohne Boots- und Yachtbau)	B
30.12	* Boots- und Yachtbau	B
30.2	Schienenfahrzeugbau	
30.20	* Schienenfahrzeugbau	B
30.3	Luft- und Raumfahrzeugbau	
30.30	* Luft- und Raumfahrzeugbau	B
30.4	Herstellung von militärischen Kampffahrzeugen	
30.40	* Herstellung von militärischen Kampffahrzeugen	B
30.9	Herstellung von Fahrzeugen a. n. g.	
30.91	* Herstellung von Krafträdern	GG
30.92	* Herstellung von Fahrrädern sowie von Behindertenfahrzeugen	GG
30.99	* Herstellung von sonstigen Fahrzeugen a. n. g.	GG

Nr. der WZ 2008	Bezeichnung	Hauptgruppe
31	Herstellung von Möbeln	
31.0	Herstellung von Möbeln	
31.01	Herstellung von Büro- und Ladenmöbeln	GG
31.02	Herstellung von Küchenmöbeln	GG
31.03	Herstellung von Matratzen	GG
31.09	Herstellung von sonstigen Möbeln	GG
32	Herstellung von sonstigen Waren	
32.1	Herstellung von Münzen, Schmuck und ähnlichen Erzeugnissen	
32.11	Herstellung von Münzen	GG
32.12	Herstellung von Schmuck, Gold- und Silberschmiedewaren (ohne Fantasieschmuck)	GG
32.13	Herstellung von Fantasieschmuck	GG
32.2	Herstellung von Musikinstrumenten	
32.20	Herstellung von Musikinstrumenten	GG
32.3	Herstellung von Sportgeräten	
32.30	Herstellung von Sportgeräten	VG
32.4	Herstellung von Spielwaren	
32.40	Herstellung von Spielwaren	VG
32.5	Herstellung von medizinischen und zahnmedizinischen Apparaten und Materialien	
32.50	Herstellung von medizinischen und zahnmedizinischen Apparaten und Materialien	B
32.9	Herstellung von Erzeugnissen a. n. g.	
32.91	Herstellung von Besen und Bürsten	VG
32.99	Herstellung von sonstigen Erzeugnissen a. n. g.	VG
33	Reparatur und Installation von Maschinen und Ausrüstungen	
33.1	Reparatur von Metallerzeugnissen, Maschinen und Ausrüstungen	
33.11	Reparatur von Metallerzeugnissen	B
33.12	Reparatur von Maschinen	B
33.13	Reparatur von elektronischen und optischen Geräten	B
33.14	Reparatur von elektrischen Ausrüstungen	B
33.15	Reparatur und Instandhaltung von Schiffen und Booten und Yachten	B
33.16	Reparatur und Instandhaltung von Luft- und Raumfahrzeugen	B
33.17	Reparatur und Instandhaltung von Fahrzeugen a. n. g.	B
33.19	Reparatur von sonstigen Ausrüstungen	B
33.2	Installation von Maschinen und Ausrüstungen a. n. g.	
33.20	Installation von Maschinen und Ausrüstungen a. n. g.	B

#### Hinweise zur Benutzung der Klassifikation der Wirtschaftszweige, Ausgabe 2008 (WZ 2008 )

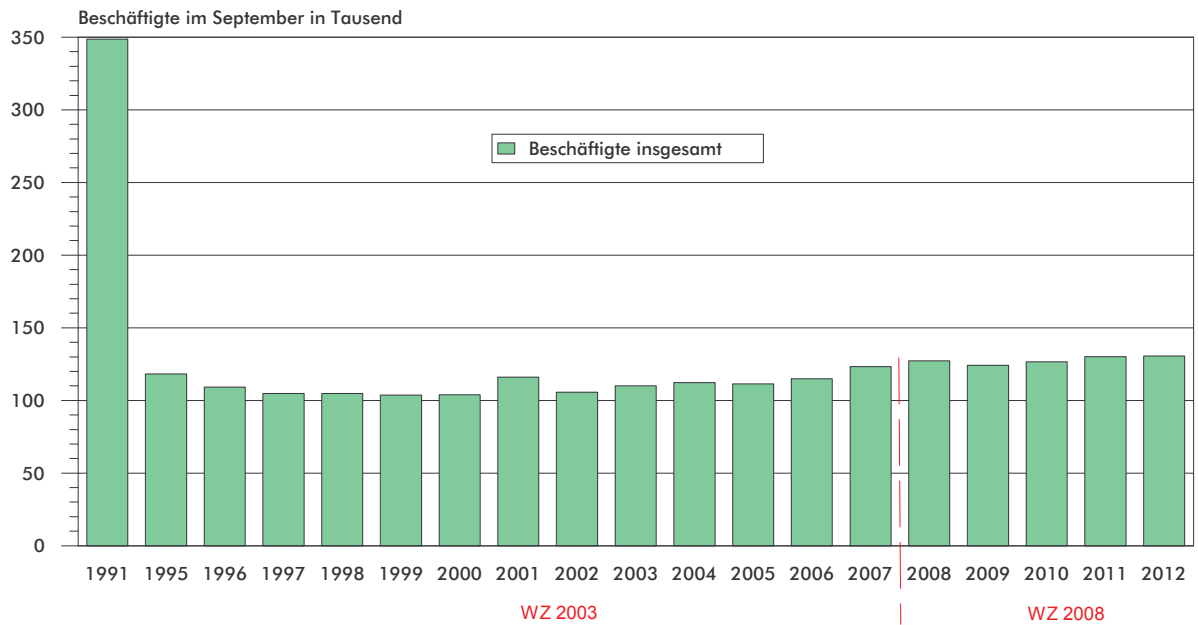
In der ersten Spalte sind die Buchstaben der Abschnitte sowie die Nummern der Abteilungen, Gruppen und Klassen der WZ 2008 angegeben. Die Reihenfolge der Wirtschaftszweige richtet sich nach der WZ 2008. In der zweiten Spalte ist die Bezeichnung des jeweiligen Wirtschaftszweiges angegeben.

In der dritten Spalte ist die Zuordnung der Klassen (Viersteller) der WZ 2008 zu den Hauptgruppen im Verarbeitenden Gewerbe sowie Bergbau und der Gewinnung von Steinen und Erden durch folgende Buchstaben gekennzeichnet:

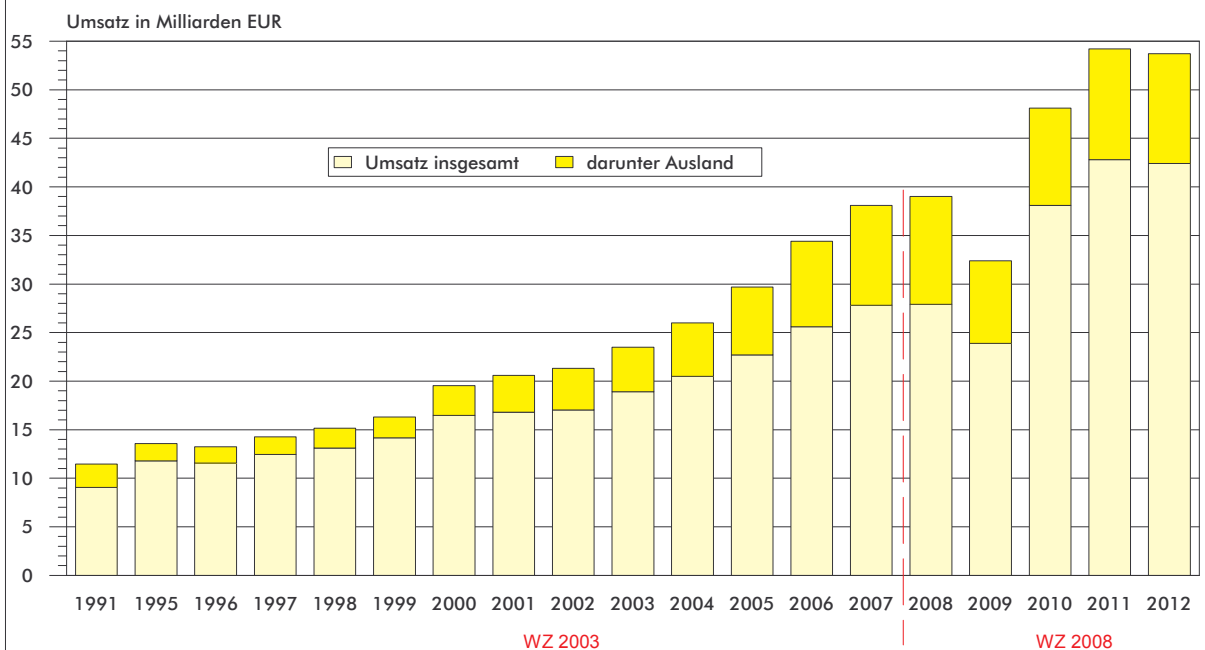
A = Vorleistungsgüterproduzenten, B = Investitionsgüterproduzenten, GG = Gebrauchsgüterproduzenten, VG = Verbrauchsgüterproduzenten, EN = Energie. Aus Geheimhaltungsgründen werden die Hauptgruppen A = Vorleistungsgüterproduzenten und EN = Energie zusammengefasst ausgewiesen.

**Angaben zum Auftragseingang müssen nur für die mit einem \* gekennzeichneten Wirtschaftszweige gemeldet werden.**

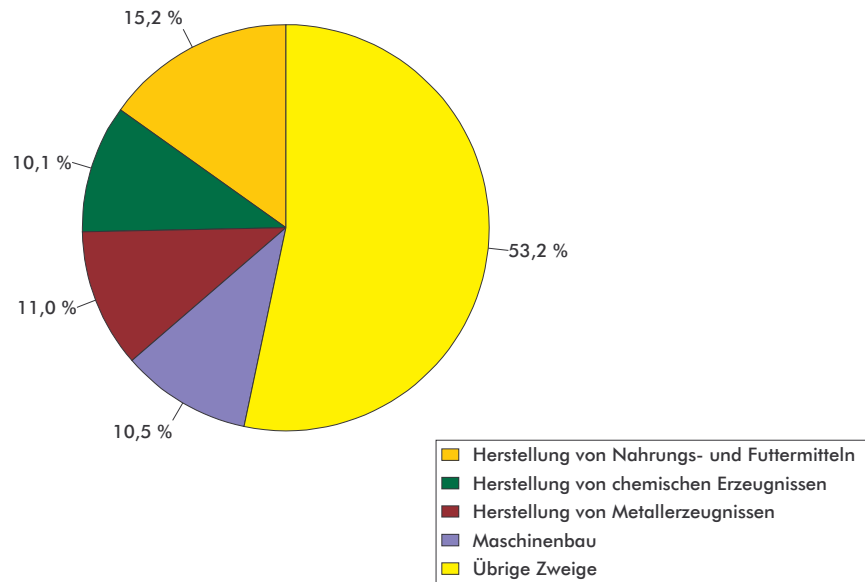
**Beschäftigte im Verarbeitenden Gewerbe sowie im Bergbau und der Gewinnung von Steinen und Erden**



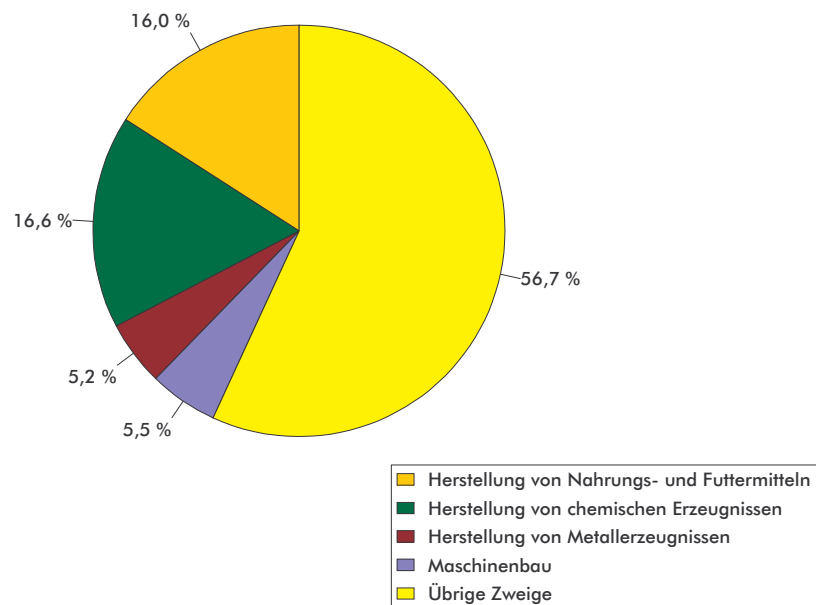
**Umsatz im Verarbeitenden Gewerbe sowie im Bergbau und der Gewinnung von Steinen und Erden**



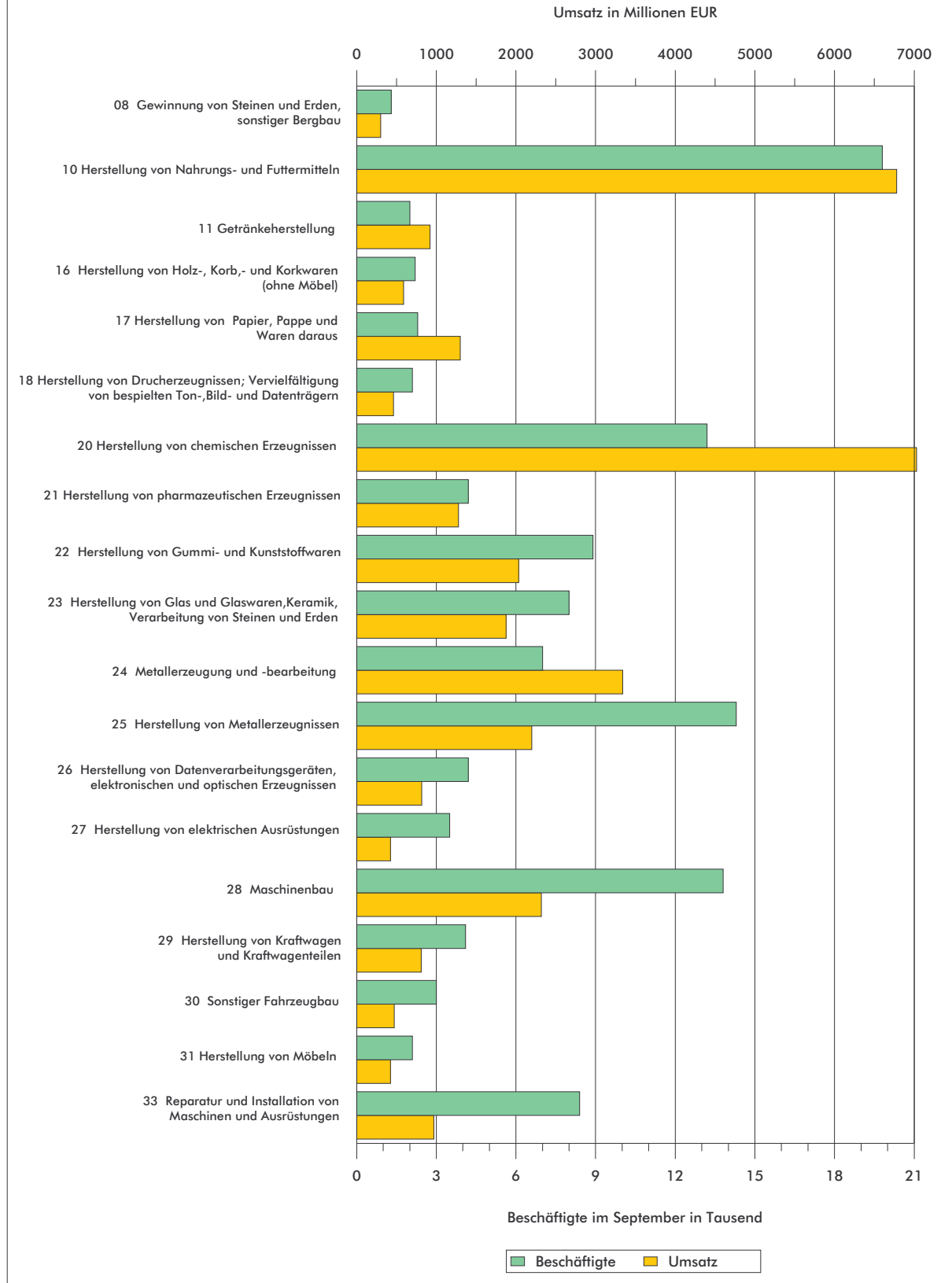
**Anteile ausgewählter Industriezweige  
an den Beschäftigten im Verarbeitenden Gewerbe sowie  
im Bergbau und der Gewinnung von Steinen und Erden  
im Jahr 2012**



**Anteile ausgewählter Industriezweige  
am Umsatz insgesamt im Verarbeitenden Gewerbe sowie  
im Bergbau und der Gewinnung von Steinen und Erden  
im Jahr 2012**



### Beschäftigte und Umsatz in ausgewählten Wirtschaftsabteilungen Jahr 2012






**Beschäftigte und Umsatz im Verarbeitenden Gewerbe  
sowie im Bergbau und der Gewinnung von Steinen und Erden  
- nach Hauptgruppen -**

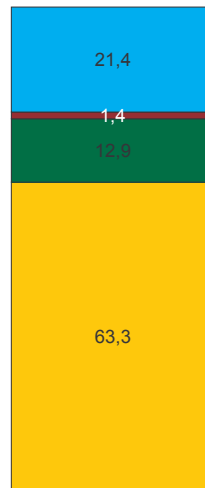
**Jahr 2012**

Beschäftigte im September

130 241



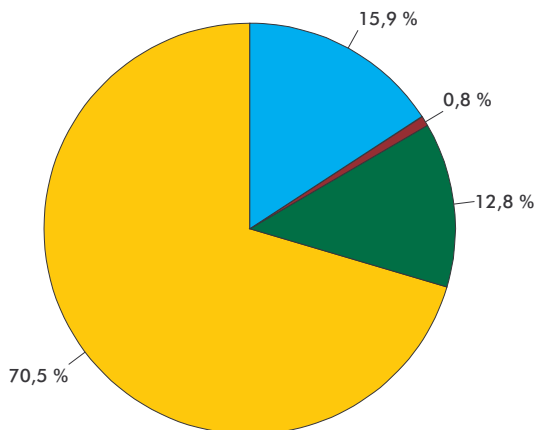
Umsatz  
insgesamt:  
42 760,34 Mill. EUR



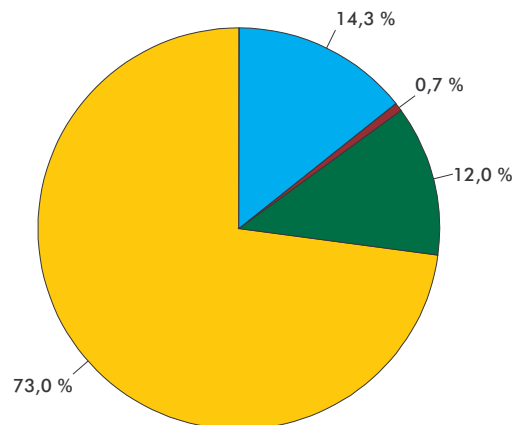
- Verbrauchsgüterproduzenten
- Gebrauchsgüterproduzenten
- Investitionsgüterproduzenten
- Vorleistungsgüterproduzenten und Energie

**Auslandsumsatz im Verarbeitenden Gewerbe  
sowie im Bergbau und der Gewinnung von Steinen und Erden  
- nach Hauptgruppen -**

**Jahr 2012**



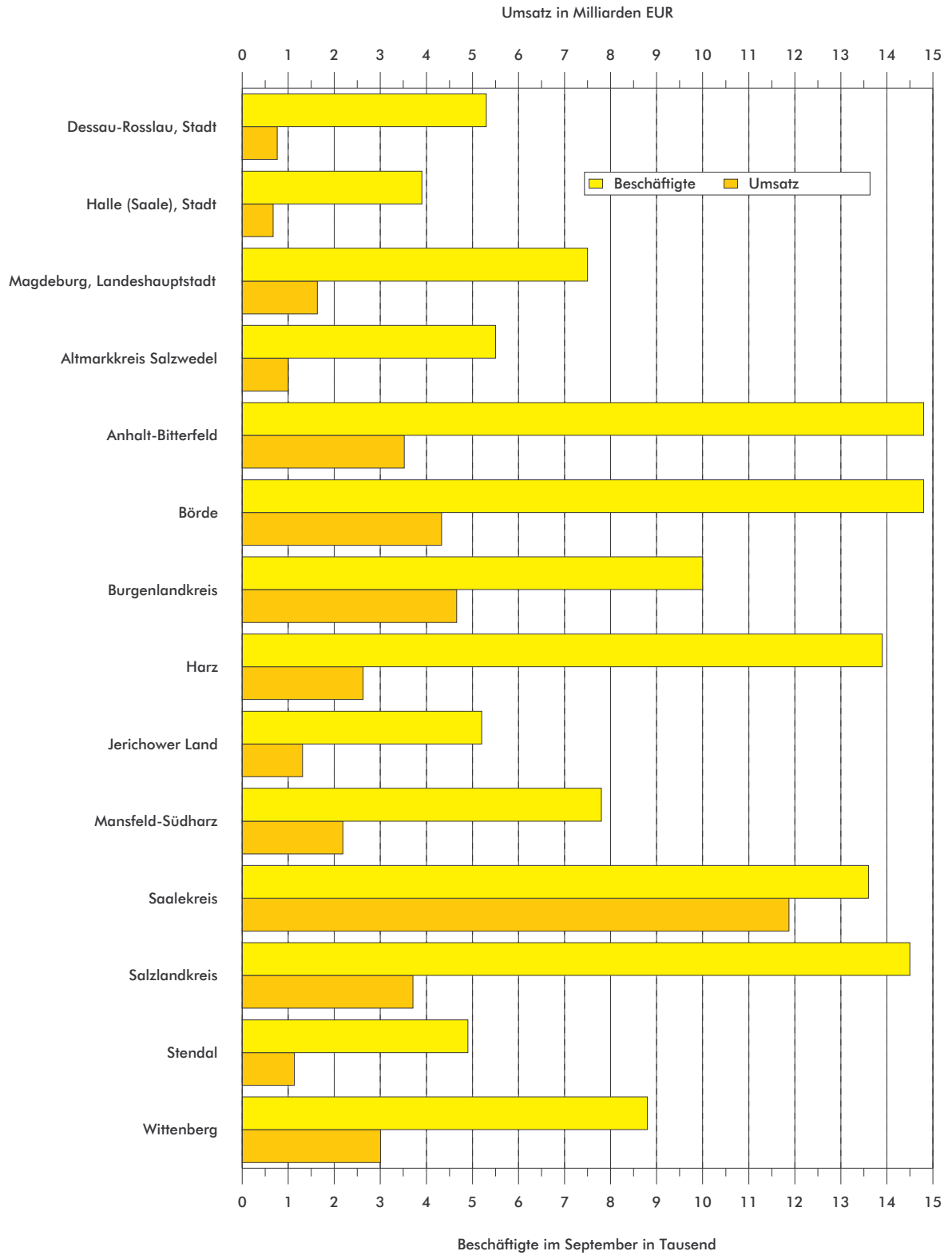
**Jahr 2011**



- Vorleistungsgüterproduzenten und Energie
- Investitionsgüterproduzenten
- Gebrauchsgüterproduzenten
- Verbrauchsgüterproduzenten



**Beschäftigte und Umsatz im Verarbeitenden Gewerbe  
sowie im Bergbau und der Gewinnung von Steinen und Erden  
nach kreisfreien Städten und Landkreisen im Jahr 2012**





1. Ergebnisse der Unternehmen  
mit im Allgemeinen 20 und mehr tätigen Personen  
im Verarbeitenden Gewerbe  
sowie  
im Bergbau und der Gewinnung von Steinen und Erden

### 1.1 Ergebnisse der Unternehmen im Verarbeitenden Gewerbe sowie im Bergbau und der Gewinnung von Steinen und Erden Sachsen-Anhalts - Jahr 1995 bis Jahr 2012

Jahr	Unternehmen	Beschäftigte am 30.09.	Entgelte <sup>1)</sup>	Gesamtumsatz	
				insgesamt	darunter aus Eigenerzeugung
		Anzahl	1 000 EUR		
Systematik WZ 2003					
1995	1 014	105 647	2 255 337	12 150 304	11 038 345
1996	996	90 356	2 004 662	11 008 779	9 992 222
1997	1 003	84 454	1 877 984	11 315 456	10 496 644
1998	1 007	83 537	1 874 805	11 939 593	11 211 200
1999	976	83 318	1 907 506	12 881 108	12 140 494
2000	982	85 434	1 943 918	15 922 150	15 071 980
2001	1 014	88 520	2 067 140	16 848 661	16 074 555
2002	1 032	89 679	2 161 590	17 330 912	16 327 470
2003	1 033	90 488	2 192 006	18 869 302	17 971 906
2004	1 031	91 755	2 245 203	20 515 277	19 552 017
2005	1 009	89 459	2 237 525	23 522 087	22 445 563
2006	1 011	94 565	2 388 328	28 186 348	26 873 666
2007	1 048	102 355	2 752 009	31 348 272	29 911 805
2008	1 117	108 720	2 985 973	33 826 434	32 082 019
Systematik WZ 2008					
2009	1 088	104 720	2 826 972	27 952 448	26 650 684
2010	1 089	105 412	2 952 126	32 643 707	30 470 530
2011	1 060	106 969	3 109 675	36 043 006	33 669 947
2012	1056	107 676	3 244 934	35 433 810	33 166 433

<sup>1)</sup> Bruttolohn- und Brutto Gehaltssumme

## 1.2 Unternehmen, Entgelte und Umsatz im Verarbeitenden Gewerbe sowie im Bergbau und der Gewinnung von Steinen und Erden Sachsen-Anhalts im Jahr 2012 nach hauptbeteiligten Wirtschaftszweigen

Systematik- Nummer der WZ 2008	Abschnitt Abteilung Hauptgruppe	Unter- nehmen	Beschäftigte am 30.09.	Entgelte <sup>1)</sup>	Gesamtumsatz	
					insgesamt	darunter aus Eigen- erzeugung
		Anzahl		1 000 EUR		
<b>B</b>	<b>Bergbau und Gewinnung von Steinen und Erden</b>	<b>17</b>	<b>3 171</b>	<b>131 135</b>	<b>675 949</b>	<b>526 517</b>
05	Kohlenbergbau	1	.	.	.	.
06	Gewinnung von Erdöl und Erdgas	-	-	-	-	-
08	Gewinnung v.Steinen u. Erden, sonst. Bergbau	13	.	.	.	.
09	Erbringung von Dienstleistungen für den Bergbau und für die Gewinnung von Steinen und Erden	3	.	.	.	.
<b>C</b>	<b>Verarbeitendes Gewerbe</b>	<b>1 039</b>	<b>104 505</b>	<b>3 113 799</b>	<b>34 757 861</b>	<b>32 639 916</b>
10	Herstellung von Nahrungs- und Futtermitteln	125	15 572	299 699	5 390 292	5 169 324
11	Getränkeherstellung	12	1 791	60 361	1 105 852	1 033 087
13	Herstellung von Textilien	9	702	23 190	141 413	140 953
14	Herstellung von Bekleidung	1	.	.	.	.
15	Herstellung v. Leder, Lederwaren und Schuhen	2	.	.	.	.
16	Herstellung von Holz-, Flecht-, Korb- und Korkwaren (ohne Möbel)	30	1 380	30 357	252 687	239 964
17	Herstellung von Papier,Pappe und Waren daraus	11	1 476	42 808	716 885	715 064
18	Herstellung von Druckerzeugnissen; Vervielfältigung von bespielten Ton-, Bild- und Datenträgern	23	1 712	43 189	339 406	339 406
19	Kokerei und Mineralölverarbeitung	5	.	.	.	.
20	Herstellung von chemischen Erzeugnissen	75	9 934	424 563	5 263 699	4 805 616
21	Herstellung von pharmazeutischen Erzeugnissen	11	4 433	178 509	1 268 842	643 166
22	Herstellung von Gummi-und Kunststoffwaren	84	8 179	219 925	1 814 735	1 752 921
23	Herstellung von Glas und Glaswaren, Keramik, Verarbeitung von Steinen und Erden	45	4 493	132 432	1 135 706	1 038 401
24	Metallerzeugung und -bearbeitung	31	5 513	194 923	2 650 885	2 636 526
25	Herstellung von Metallerzeugnissen	200	12 403	323 806	1 714 560	1 656 234
26	Herstellung von Datenverarbeitungsgeräten, elektronischen und optischen Erzeugnissen	31	3 989	146 386	772 789	446 518
27	Herstellung von elektrischen Ausrüstungen	37	3 296	91 633	396 579	384 397
28	Maschinenbau	121	11 908	368 559	2 033 903	1 954 160
29	Herstellung von Kraftwagen und Kraftwagenteilen	26	3 476	94 180	706 839	699 522
30	Sonstiger Fahrzeugbau	14	1 729	46 209	253 076	253 000
31	Herstellung von Möbeln	23	2 097	51 625	424 637	399 161
32	Herstellung von sonstigen Waren	28	1 366	36 886	120 119	115 299
33	Reparatur und Installation von Maschinen und Ausrüstungen	95	7 681	242 696	910 072	872 501
	Vorleistungsgüterproduzenten und Energie	447	47 058	1 583 683	21 789 503	20 611 854
	Investitionsgüterproduzenten	391	32 620	962 305	4 957 631	4 768 776
	Gebrauchsgüterproduzenten	31	3 204	74 828	586 228	550 610
	Verbrauchsgüterproduzenten	187	24 794	624 117	8 100 446	7 235 193
<b>B+C</b>	<b>Verarbeitendes Gewerbe sowie Bergbau und Gewinnung von Steinen und Erden insgesamt</b>	<b>1 056</b>	<b>107 676</b>	<b>3 244 934</b>	<b>35 433 810</b>	<b>33 166 433</b>

<sup>1)</sup> Bruttolohn- und Bruttogehaltssumme



2. Ergebnisse der Betriebe  
von Unternehmen mit im Allgemeinen 20 und mehr tätigen Personen  
im Verarbeitenden Gewerbe  
sowie  
im Bergbau und der Gewinnung von Steinen und Erden

## 2.1 Betriebe im Verarbeitenden Gewerbe sowie im Bergbau und der Gewinnung von Steinen und Erden Sachsen-Anhalts Jahr 1991 bis Jahr 2012

Jahr Monat	Betriebe <sup>1)</sup>	Beschäftigte <sup>1)</sup>		Geleistete Arbeitsstunden <sup>2)</sup>	Entgelte <sup>3)</sup>	Gesamtumsatz	
		insgesamt	dar. Arbeiter			insgesamt	dar. Ausland
		Anzahl		1 000	1 000 EUR		
Systematik WZ 2003							
1991	1 079	348 629	234 917	298 430	3 126 740	11 577 983	2 411 915
1992	1 092	200 057	132 411	208 282	2 788 040	11 503 583	2 284 274
1993	1 124	154 514	102 182	166 009	2 595 305	11 179 198	1 614 353
1994	1 191	129 848	85 299	142 230	2 472 823	12 322 713	1 551 662
1995	1 210	119 698	79 231	133 275	2 562 242	13 567 926	1 793 039
1996	1 222	109 846	72 956	122 481	2 482 588	13 235 477	1 663 771
1997	1 257	104 066	70 179	119 195	2 359 566	14 258 987	1 820 341
1998	1 262	102 897	70 454	120 089	2 357 486	15 164 926	2 050 161
1999	1 259	102 629	71 508	122 399	2 426 600	16 306 168	2 138 603
2000	1 280	103 437	73 490	124 515	2 469 156	19 552 183	3 076 154
2001	1 326	106 747	76 848	128 891	2 593 838	20 582 733	3 792 607
2002	1 360	107 843	77 721	129 660	2 671 465	21 301 239	4 258 222
2003	1 360	109 433	79 425	181 710	2 740 424	23 545 149	4 636 792
2004	1 375	110 871	80 641	186 914	2 861 045	25 964 081	5 547 262
2005	1 378	110 745	x	186 417	2 920 974	29 659 612	6 954 423
2006	1 373	112 899	x	191 920	2 983 779	34 427 462	8 811 541
2007	1 428	123 244	x	x	3 362 526	38 053 306	10 289 073
2008	1 489	129 294	x	x	3 618 313	39 573 573	11 086 789
Systematik WZ 2008							
2008	1 450	127 271	x	x	3 554 630	39 013 860	11 057 210
2009	1 445	124 188	x	x	3 417 057	32 367 779	8 538 833
2010	1 465	126 747	x	x	3 604 117	38 052 351	10 019 027
2011	1 430	130 241	x	x	3 841 928	42 760 340	11 380 260
2012	1 425	130 578	x	x	4 006 844	42 412 859	11 259 331

<sup>1)</sup> Jahresangaben im Monatsdurchschnitt, ab 2007 Stand September

<sup>2)</sup> bis 2002 Arbeiterstunden, ab 2003 Arbeitsstunden aller Lohn- und Gehaltsempfänger, ab 2007 nicht mehr erfragt

<sup>3)</sup> Bruttolohn- und Bruttogehaltssumme



## 2.2 Betriebe im Verarbeitenden Gewerbe Sachsen-Anhalts - Jahr 1991 bis Jahr 2012

Jahr Monat	Betriebe <sup>1)</sup>	Beschäftigte <sup>1)</sup>		Geleistete Arbeitsstunden <sup>2)</sup>	Entgelte <sup>3)</sup>	Gesamtumsatz	
		insgesamt	dar. Arbeiter			insgesamt	dar. Ausland
		Anzahl		1 000	1 000 EUR		
Systematik WZ 2003							
1991	1 045	319 757	213 488	266 868	2 762 241	10 562 337	2 317 297
1992	1 053	179 964	117 769	184 584	2 395 214	10 606 906	2 194 078
1993	1 085	141 627	92 945	152 222	2 305 935	10 381 176	1 537 616
1994	1 138	121 221	79 383	133 402	2 278 194	11 447 974	1 405 821
1995	1 159	111 520	73 759	124 965	2 360 252	12 642 122	1 593 582
1996	1 170	103 476	68 660	115 939	2 312 297	12 391 211	.
1997	1 208	100 021	67 686	115 281	2 245 638	13 757 036	.
1998	1 210	98 923	67 968	116 162	2 246 154	14 687 362	.
1999	1 204	98 888	69 149	118 505	2 317 472	15 805 025	.
2000	1 228	100 448	71 444	121 237	2 378 871	19 125 504	.
2001	1 275	103 688	74 732	125 529	2 502 128	20 114 990	.
2002	1 312	104 821	75 623	126 309	2 576 729	20 828 766	.
2003	1 310	106 409	77 314	177 006	2 644 282	23 030 912	.
2004	1 324	107 774	78 486	181 913	2 758 439	25 450 208	.
2005	1 327	107 657	x	181 597	2 819 174	29 136 306	.
2006	1 324	109 809	x	187 123	2 879 126	33 881 226	.
2007	1 381	120 118	x	x	3 255 698	37 581 283	.
2008	1 442	126 116	x	x	3 507 063	39 036 197	.
Systematik WZ 2008							
2008	1 420	122 385	x	x	3 368 583	38 057 466	.
2009	1 396	119 221	x	x	3 417 057	32 367 779	.
2010	1 417	121 793	x	x	3 394 103	37 024 653	.
2011	1 384	126 806	x	x	3 703 701	42 096 606	.
2012	1 379	127 129	x	x	3 863 538	41 731 417	.

1) Jahresangaben im Monatsdurchschnitt, ab 2007 Stand September

2) bis 2002 Arbeiterstunden, ab 2003 geleistete Arbeitsstunden aller Lohn- und Gehaltsempfänger, ab 2007 nicht mehr erfragt

3) Bruttolohn- und Bruttogehaltssumme

**2.3 Betriebe, Beschäftigte, Entgelte und Umsatz im Verarbeitenden  
nach hauptbeteiligten**

Systematik- Nummer der WZ 2008	Abschnitt Abteilung Gruppe Klasse	Betriebe	Beschäftigte	Entgelte
		September		
		Anzahl		1 000 EUR
<b>B</b>	<b>Bergbau und Gewinnung von Steinen und Erden</b>	<b>46</b>	<b>3 449</b>	<b>143 306</b>
05	Kohlenbergbau	3	.	.
05.2	Braunkohlenbergbau	3	.	.
06	Gewinnung von Erdöl und Erdgas	1	.	.
06.2	Gewinnung von Erdgas	1	.	.
08	Gewinnung von Steinen und Erden, sonstiger Bergbau	39	1 333	49 994
08.1	Gewinnung von Natursteinen, Kies, Sand, Ton und Kaolin	37	.	.
08.11	Gewinnung von Natursteinen, Kalk- u. Gipssteinen, Kreide usw.	10	.	.
08.12	Gewinnung von Kies, Sand, Ton und Kaolin	27	337	10 533
08.9	Sonstiger Bergbau; Gewinnung von Steinen und Erden a. n. g.	2	.	.
08.93	Gewinnung von Salz	2	.	.
09	Erbringung von Dienstleistungen für den Bergbau und für die Gewinnung von Steinen und Erden	3	.	.
09.1	Erbringung von Dienstleistungen für die Gew. von Erdöl u. Erdgas	2	.	.
09.9	Erbringung von Dienstleistungen für den Bergbau und für die Gewinnung von Steinen und Erden	1	.	.
<b>C</b>	<b>Verarbeitendes Gewerbe</b>	<b>1 379</b>	<b>127 129</b>	<b>3 863 538</b>
10	Herstellung von Nahrungs- und Futtermitteln	159	19 823	431 765
10.1	Schlachten und Fleischverarbeitung	45	5 236	96 943
10.11	Schlachten (ohne Schlachten von Geflügel)	6	.	.
10.12	Schlachten von Geflügel	2	.	.
10.13	Fleischverarbeitung	37	3 514	58 413
10.2	Fischverarbeitung	3	.	.
10.3	Obst- und Gemüseverarbeitung	14	1 225	32 545
10.31	Kartoffelverarbeitung	4	293	7 581
10.32	Herstellung von Frucht- und Gemüsesäften	5	417	14 156
10.39	Sonstige Verarbeitung von Obst und Gemüse	5	515	10 808
10.4	Herstellung von pflanzlichen und tierischen Ölen und Fetten	1	.	.
10.42	Herstellung von Margarine u. ä. Nahrungsfetten	1	.	.
10.5	Milchverarbeitung	9	1 170	33 499
10.51	Milchverarbeitung (ohne Herstellung von Speiseeis)	9	1 170	33 499
10.6	Mahl- und Schälmaschinen, H. v. Stärke und Stärkeerzeugnissen	7	.	.
10.61	Mahl- und Schälmaschinen	6	844	21 494
10.62	Herstellung von Stärke und Stärkeerzeugnissen	1	.	.
10.7	Herstellung von Back- und Teigwaren	53	7 608	140 565
10.71	Herstellung von Backwaren (ohne Dauerbackwaren)	49	7 091	131 274
10.72	Herstellung von Dauerbackwaren	4	517	9 291
10.8	Herstellung von sonstigen Nahrungsmitteln	19	2 772	75 289
10.81	Herstellung von Zucker	3	632	27 732
10.82	Herstellung von Süßwaren (ohne Dauerbackwaren)	7	849	20 234
10.83	Verarbeitung von Kaffee und Tee, Herstellung von Kaffee-Ersatz	1	.	.
10.84	Herstellung von Würzmitteln und Soßen	3	.	.
10.85	Herstellung von Fertiggerichten	5	837	17 836
10.9	Herstellung von Futtermitteln	8	333	9 632
10.91	Herstellung von Futtermitteln für Nutztiere	7	.	.
10.92	Herstellung von Futtermitteln für sonstige Tiere	1	.	.
11	Getränkeherstellung	14	1 992	64 352
11.01	Herstellung von Spirituosen	2	.	.
11.02	Herstellung von Traubenwein	2	.	.
11.05	Herstellung von Bier	3	.	.
11.06	Herstellung von Malz	2	.	.
11.07	Herstellung von Erfrischungsgetränken, Gew. natürl. Mineralwässer	5	1 216	38 665

**Gewerbe sowie im Bergbau und der Gewinnung von Steinen und Erden Sachsen-Anhalts im Jahr 2012**  
**Wirtschaftszweigen**

Gesamtumsatz			Umsatz aus Eigenerzeugung		Systematik- Nummer der WZ 2008
insgesamt	Inland	Ausland	insgesamt	dar. Ausland	
1 000 EUR					
<b>681 442</b>	.	.	<b>563 237</b>	.	<b>B</b>
.	.	.	.	.	05
.	.	.	.	.	05.2
.	.	.	.	.	06
.	.	.	.	.	06.2
301 250	.	.	286 163	.	08
.	.	.	.	.	08.1
.	.	.	.	.	08.11
61 166	.	.	51 020	.	08.12
.	.	.	.	.	08.9
.	.	.	.	.	08.93
.	.	.	.	.	09
.	.	.	.	.	09.1
.	.	.	.	.	09.9
<b>41 731 417</b>	.	.	<b>39 179 958</b>	.	<b>C</b>
6 780 424	5 695 888	1 084 537	6 459 439	1 069 281	10
2 492 573	2 171 416	321 157	2 362 527	321 157	10.1
.	.	.	.	.	10.11
.	.	.	.	.	10.12
538 558	.	.	417 880	.	10.13
.	.	.	.	.	10.2
432 219	348 050	84 169	420 450	84 169	10.3
94 984	.	.	93 539	.	10.31
165 817	.	.	165 817	.	10.32
171 419	128 720	42 699	161 094	42 699	10.39
.	.	.	.	.	10.4
.	.	.	.	.	10.42
688 150	516 547	171 604	679 123	171 514	10.5
688 150	516 547	171 604	679 123	171 514	10.51
.	.	.	.	.	10.6
403 212	361 451	41 761	347 764	41 761	10.61
.	.	.	.	.	10.62
859 048	746 812	112 235	850 428	112 235	10.7
792 959	.	.	784 864	.	10.71
66 089	.	.	65 564	.	10.72
1 051 767	755 921	295 846	953 880	280 679	10.8
544 042	360 059	183 983	497 069	183 983	10.81
180 573	150 067	30 506	140 299	15 344	10.82
.	.	.	.	.	10.83
.	.	.	.	.	10.84
186 601	.	.	175 966	.	10.85
312 349	.	.	304 356	.	10.9
.	.	.	.	.	10.91
.	.	.	.	.	10.92
922 108	.	.	778 596	.	11
.	.	.	.	.	11.01
.	.	.	.	.	11.02
.	.	.	.	.	11.05
.	.	.	.	.	11.06
409 956	.	.	312 699	.	11.07

**Noch 2.3 Betriebe, Beschäftigte, Entgelte und Umsatz im Verarbeitenden  
nach hauptbeteiligten**

Systematik- Nummer der WZ 2008	Abteilung Gruppe Klasse	Betriebe	Beschäftigte	Entgelte
		September		
		Anzahl		1 000 EUR
13	Herstellung von Textilien	12	801	26 014
13.1	Spinnstoffaufbereitung und Spinnerei	1	.	.
13.2	Weberei	1	.	.
13.3	Veredlung von Textilien und Bekleidung	2	.	.
13.9	Herstellung von sonstigen Textilwaren	8	448	16 678
13.92	Herstellung von konfektionierten Textilwaren (ohne Bekleidung)	4	165	7 211
13.93	Herstellung von Teppichen	1	.	.
13.95	H. v. Vliesstoff und Erzeugnissen daraus (ohne Bekleidung)	3	.	.
14	Herstellung von Bekleidung	1	.	.
14.1	Herstellung von Bekleidung (ohne Pelzbekleidung)	1	.	.
14.12	Herstellung von Arbeits- und Berufsbekleidung	1	.	.
15	Herstellung von Leder, Lederwaren und Schuhen	2	.	.
15.1	Herstellung v. Leder und Lederwaren (ohne H. v. Lederbekleidung)	1	.	.
15.12	Lederverarbeitung ( ohne H. v. Lederbekleidung)	1	.	.
15.2	Herstellung von Schuhen	1	.	.
16	Herstellung von Holz-, Flecht-, Korb- und Korbwaren (ohne Möbel)	36	2 174	56 548
16.1	Säge-, Hobel- und Holzimprägnierwerke	6	275	5 834
16.2	H. v. sonst. Holz-, Kork-, Flecht- und Korbwaren (ohne Möbel)	30	1 899	50 713
16.21	Herstellung v. Furnier-, Sperrholz-, Holzfaser- und Holzspanplatten	5	441	16 400
16.23	Herstellung von sonstigen Konstruktionsteilen, Fertigteilebauteilen, Ausbauelementen u. Fertigteilebauten aus Holz	20	1 238	29 592
16.24	Herstellung von Verpackungsmitteln, Lagerbehältern und Ladungsträgern aus Holz	4	.	.
16.29	H. v. Holzwaren a. n. g. Kork-, Flecht- und Korbwaren (ohne Möbel)	1	.	.
17	Herstellung von Papier, Pappe und Waren daraus	18	2 326	78 106
17.1	Herstellung von Holz- und Zellstoff, Papier, Karton und Pappe	2	.	.
17.11	Herstellung von Holz- und Zellstoff	1	.	.
17.12	Herstellung von Papier, Karton und Pappe	1	.	.
17.2	Herstellung von Waren aus Papier, Karton und Pappe	16	.	.
17.21	Herstellung von Wellpapier u. -pappe sowie v. Verpackungsmitteln aus Papier, Karton und Pappe	9	1 003	40 436
17.22	Herstellung von Haushalts-, Hygiene- und Toilettenartikeln aus Zellstoff, Papier und Pappe	2	.	.
17.23	H. v. Schreibwaren und Bürobedarf aus Papier, Karton und Pappe	1	.	.
17.29	Herstellung von sonstigen Waren aus Papier, Karton und Pappe	4	258	6 604
18	Herstellung von Druckerzeugnissen; Vervielfältigung von bespielten Ton-, Bild- und Datenträgern	28	2 090	54 766
18.1	Herstellung von Druckerzeugnissen	28	2 090	54 766
18.11	Drucken von Zeitungen	1	.	.
18.12	Drucken a. n. g.	21	1 635	40 539
18.13	Druck- und Medienstufen	5	.	.
18.14	Binden v. Druckerzeugnissen u. damit verbundenen Dienstleistungen	1	.	.
19	Kokerei und Mineralölverarbeitung	5	.	.
19.2	Mineralölverarbeitung	5	.	.
20	Herstellung von chemischen Erzeugnissen	100	13 183	562 132
20.1	H. v. chem. Grundstoffen, Düngemitteln und Stickstoffverbindungen			
	Kunststoffen in Primärformen u. synth. Kautschuk in Primärformen	60	9 710	452 547
20.11	Herstellung von Industriegasen	5	537	23 567
20.12	Herstellung von Farbstoffen und Pigmenten	2	.	.
20.13	H. v. sonstigen anorganischen Grundstoffen und Chemikalien	12	1 345	54 074
20.14	H. v. sonstigen organischen Grundstoffen und Chemikalien	19	2 923	142 945

## Gewerbe sowie im Bergbau und der Gewinnung von Steinen und Erden Sachsen-Anhalts im Jahr 2012

## Wirtschaftszweigen

Gesamtumsatz			Umsatz aus Eigenerzeugung		Systematik- Nummer der WZ 2008
insgesamt	Inland	Ausland	insgesamt	dar. Ausland	
1 000 EUR					
183 075	114 653	68 422	171 121	68 277	13
.	.	.	.	.	13.1
.	.	.	.	.	13.2
.	.	.	.	.	13.3
114 327	92 205	22 122	102 473	21 977	13.9
15 436	.	.	15 077	.	13.92
.	.	.	.	.	13.93
.	.	.	.	.	13.95
.	.	.	.	.	14
.	.	.	.	.	14.1
.	.	.	.	.	14.12
.	.	.	.	.	15
.	.	.	.	.	15.1
.	.	.	.	.	15.12
.	.	.	.	.	15.2
587 516	447 112	140 404	570 515	139 263	16
62 257	.	.	61 926	.	16.1
525 260	.	.	508 589	.	16.2
257 195	.	.	252 735	.	16.21
232 499	.	.	228 184	.	16.23
.	.	.	.	.	16.24
.	.	.	.	.	16.29
1 300 982	708 171	592 811	1 221 153	533 356	17
.	.	.	.	.	17.1
.	.	.	.	.	17.11
.	.	.	.	.	17.12
.	.	.	.	.	17.2
701 995	330 536	371 460	623 802	312 005	17.21
.	.	.	.	.	17.22
.	.	.	.	.	17.23
49 945	44 941	5 003	49 945	5 003	17.29
462 794	343 229	119 565	449 027	119 565	18
462 794	343 229	119 565	449 027	119 565	18.1
.	.	.	.	.	18.11
406 977	288 292	118 684	403 992	118 684	18.12
.	.	.	.	.	18.13
.	.	.	.	.	18.14
.	.	.	.	.	19
.	.	.	.	.	19.2
7 027 974	3 804 927	3 223 047	6 502 208	3 104 788	20
5 342 674	2 637 391	2 705 283	5 064 258	2 674 856	20.1
241 727	241 727	-	224 129	-	20.11
.	.	.	.	.	20.12
434 781	323 552	111 228	430 901	110 672	20.13
1 674 560	717 182	957 378	1 422 734	928 030	20.14

**Noch 2.3 Betriebe, Beschäftigte, Entgelte und Umsatz im Verarbeitenden  
nach hauptbeteiligten**

Systematik- Nummer der WZ 2008	Abteilung Gruppe Klasse	Betriebe	Beschäftigte	Entgelte
		September		
		Anzahl		1 000 EUR
20.15	Herstellung von Düngemitteln und Stickstoffverbindungen	2	.	.
20.16	Herstellung von Kunststoffen in Primärformen	18	1 583	62 777
20.17	Herstellung von synthetischem Kautschuk in Primärformen	2	.	.
20.2	Herstellung von Schädlingsbekämpfungsmitteln, Pflanzenschutz- und Desinfektionsmitteln	1	.	.
20.3	Herstellung von Anstrichmitteln, Druckfarben und Kittungen	5	.	.
20.4	H. v. Seifen, Wasch-, Reinigungs- und Körperpflegemitteln sowie von Duftstoffen	12	1 083	27 864
20.41	Herstellung von Seifen, Wasch-, Reinigungs- und Poliermitteln	6	538	15 738
20.42	Herstellung von Körperpflegemitteln und Duftstoffen	6	545	12 126
20.5	Herstellung von sonstigen chemischen Erzeugnissen	22	1 859	63 457
20.51	Herstellung von pyrotechnischen Erzeugnissen	3	.	.
20.52	Herstellung von Klebstoffen	2	.	.
20.59	Herstellung von sonstigen chemischen Erzeugnissen a. n. g.	17	1 364	49 330
21	Herstellung von pharmazeutischen Erzeugnissen	14	4 226	167 528
21.1	Herstellung von pharmazeutischen Grundstoffen	3	158	6 295
21.2	H. v. pharmazeut. Spezialitäten und sonst. pharmazeut. Erzeugn.	11	4 068	161 232
22	Herstellung von Gummi- und Kunststoffwaren	101	8 925	238 947
22.1	Herstellung von Gummiwaren	14	1 383	41 282
22.19	Herstellung von sonstigen Gummiwaren	14	1 383	41 282
22.2	Herstellung von Kunststoffwaren	87	7 542	197 664
22.21	H. v. Platten, Folien, Schläuchen und Profilen aus Kunststoffen	27	2 913	85 236
22.22	Herstellung von Verpackungsmitteln aus Kunststoffen	7	480	12 113
22.23	Herstellung von Baubedarfsartikeln aus Kunststoffen	21	1 316	32 026
22.29	Herstellung von sonstigen Kunststoffwaren	32	2 833	68 290
23	H. v. Glas u. Glaswaren, Keramik, Verarbeitung v. Steinen u. Erden	142	7 994	249 544
23.1	Herstellung von Glas und Glaswaren	14	2 315	77 014
23.11	Herstellung von Flachglas	4	1 110	36 805
23.12	Veredlung und Bearbeitung von Flachglas	6	505	12 569
23.13	Herstellung von Hohlglas	2	.	.
23.14	Herstellung von Glasfasern und Waren daraus	1	.	.
23.19	Herstellung, Veredlung und Bearbeitung von sonstigem Glas einschließlich technischer Glaswaren	1	.	.
23.2	Herstellung v. feuerfesten keramischen Werkstoffen und Waren	1	.	.
23.3	Herstellung von keramischen Baumaterialien	6	628	19 049
23.31	Herstellung v. keramischen Wand- u. Bodenfliesen und -platten	2	.	.
23.32	Herstellung von Ziegeln und sonstiger Baukeramik	4	.	.
23.4	Herstellung von sonst. Porzellan- und keramischen Erzeugnissen	2	.	.
23.41	Herstellung v. keramischen Haushaltswaren u. Ziergegenständen	1	.	.
23.42	Herstellung von Sanitärkeramik	1	.	.
23.5	Herstellung von Zement, Kalk und gebranntem Gips	7	758	31 518
23.51	Herstellung von Zement	2	.	.
23.52	Herstellung von Kalk und gebranntem Gips	5	.	.
23.6	Herstellung von Erzeugnissen aus Beton, Zement und Gips	99	2 991	83 251
23.61	H. v. Erzeugnissen aus Beton, Zement u. Kalksandstein für den Bau	40	2 202	56 684
23.62	Herstellung von Gipsezeugnissen für den Bau	1	.	.
23.63	Herstellung von Frischebeton (Transportbeton)	50	282	8 299
23.64	Herstellung von Mörtel und anderem Beton (Trockenbeton)	5	241	10 819
23.65	Herstellung von Faserzementwaren	2	.	.
23.69	H. v. sonst. Erzeugnissen aus Beton, Zement und Gips a. n. g.	1	.	.
23.7	Be- und Verarbeitung von Naturwerksteinen u. Natursteinen a. n. g.	3	183	5 591
23.9	H. v. Schleifkörpern und Schleifmitteln auf Unterlage sowie sonstigen Erzeugnissen aus nichtmetallischen Mineralien a. n. g.	10	632	21 129
23.99	H. v. sonstigen Erzeugnissen aus nichtmetall. Mineralien a. n. g.	10	632	21 129

**Gewerbe sowie im Bergbau und der Gewinnung von Steinen und Erden Sachsen-Anhalts im Jahr 2012**  
**Wirtschaftszweigen**

Gesamtumsatz			Umsatz aus Eigenerzeugung		Systematik- Nummer der WZ 2008
insgesamt	Inland	Ausland	insgesamt	dar. Ausland	
1 000 EUR					
.	.	.	.	.	20.15
1 447 045	728 096	718 949	1 446 944	718 868	20.16
.	.	.	.	.	20.17
.	.	.	.	.	20.2
.	.	.	.	.	20.3
307 897	.	.	304 146	.	20.4
198 108	157 095	41 014	194 448	39 470	20.41
109 789	.	.	109 698	.	20.42
1 197 613	785 077	412 536	979 105	330 029	20.5
.	.	.	.	.	20.51
.	.	.	.	.	20.52
1 103 405	736 201	367 204	884 927	284 696	20.59
1 277 347	744 487	532 859	651 670	309 855	21
48 915	.	.	45 659	27 691	21.1
1 228 432	.	.	606 011	282 164	21.2
2 034 020	1 441 842	592 178	1 966 853	583 686	22
270 169	160 528	109 641	254 555	106 206	22.1
270 169	160 528	109 641	254 555	106 206	22.19
1 763 851	1 281 314	482 537	1 712 298	477 481	22.2
1 069 285	680 063	389 221	1 066 664	389 113	22.21
181 604	.	.	181 515	.	22.22
212 062	.	.	194 123	.	22.23
300 900	250 022	50 877	269 997	48 632	22.29
1 875 093	1 623 003	252 090	1 724 220	241 531	23
551 774	427 121	124 653	500 650	117 404	23.1
392 198	298 167	94 031	346 152	86 843	23.11
63 498	.	.	60 823	.	23.12
.	.	.	.	.	23.13
.	.	.	.	.	23.14
.	.	.	.	.	23.19
.	.	.	.	.	23.2
101 997	71 282	30 714	100 847	30 705	23.3
.	.	.	.	.	23.31
.	.	.	.	.	23.32
.	.	.	.	.	23.4
.	.	.	.	.	23.41
.	.	.	.	.	23.42
318 653	310 049	8 604	276 562	8 604	23.5
.	.	.	.	.	23.51
.	.	.	.	.	23.52
543 752	508 958	34 795	506 699	33 983	23.6
306 325	297 416	8 909	290 041	8 776	23.61
.	.	.	.	.	23.62
63 309	.	.	58 652	-	23.63
115 875	.	.	100 858	.	23.64
.	.	.	.	.	23.65
.	.	.	.	.	23.69
35 375	.	.	27 342	.	23.7
254 380	.	.	244 866	.	23.9
254 380	.	.	244 866	.	23.99

**Noch 2.3 Betriebe, Beschäftigte, Entgelte und Umsatz im Verarbeitenden  
nach hauptbeteiligten**

Systematik- Nummer der WZ 2008	Abteilung Gruppe Klasse	Betriebe	Beschäftigte	Entgelte
		Beschäftigte		
		Anzahl		1 000 EUR
24	Metallerzeugung und -bearbeitung	36	7 033	246 283
24.1	Erzeugung aus Roheisen, Stahl und Ferrolegierungen	1	.	.
24.2	Herstellung von Stahlrohren, Rohrform-, Rohrverschluss- und Rohrverbindungsstücken aus Stahl	8	734	20 324
24.3	Sonstige erste Bearbeitung von Eisen und Stahl	1	.	.
24.34	Herstellung von kaltgezogenem Draht	1	.	.
24.4	Erzeugung und erste Bearbeitung von NE- Metallen	12	2 583	100 417
24.42	Erzeugung und erste Bearbeitung von Aluminium	9	1 389	53 098
24.44	Erzeugung und erste Bearbeitung von Kupfer	2	.	.
24.45	Erzeugung und erste Bearbeitung von sonstigen NE-Metallen	1	.	.
24.5	Gießereien	14	.	.
24.51	Eisengießereien	5	.	.
24.52	Stahlgießereien	2	.	.
24.53	Leichtmetallgießereien	7	1 920	64 541
25	Herstellung von Metallerzeugnissen	238	14 346	376 376
25.1	Stahl- und Leichtmetallbau	96	6 139	161 571
25.11	Herstellung von Metallkonstruktionen	82	5 459	143 350
25.12	Herstellung von Ausbauelementen aus Metall	14	680	18 221
25.2	Herstellung von Metalltanks und -behältern; Herstellung von Heiz- körpern und -kesseln für Zentralheizungen	12	579	14 429
25.29	Herstellung von Sammelbehältern, Tanks u. ä. Behältern aus Metall	12	579	14 429
25.3	Herstellung von Dampfkesseln (ohne Zentralheizungskessel)	1	.	.
25.4	Herstellung von Waffen und Munition	1	.	.
25.5	Herstellung von Schmiede-, Press-, Zieh- und Stanzteilen, gewalzten Ringen und pulvermetallurgischen Erzeugnissen	14	1 322	33 303
25.6	Oberflächenveredlung und Wärmebehandlung, Mechanik, a. n. g.	70	3 639	91 197
25.61	Oberflächenveredlung und Wärmebehandlung	27	1 444	36 907
25.62	Mechanik, a. n. g.	43	2 195	54 290
25.7	Herstellung von Schneidwaren, Werkzeugen, Schlössern und Beschlägen aus unedlen Metallen	11	.	.
25.72	Herstellung von Schlössern und Beschlägen aus unedlen Metallen	2	.	.
25.73	Herstellung von Werkzeugen	9	332	8 743
25.9	Herstellung von sonstigen Metallwaren	33	2 011	56 115
25.91	Herstellung von Fässern, Trommeln, Dosen, Eimern u. ä. Behältern aus Metall	4	174	3 767
25.92	Herstellung von Verpackungen u. Verschlüssen aus Eisen, Stahl und NE-Metall	1	.	.
25.93	Herstellung von Drahtwaren, Ketten und Federn	9	451	12 627
25.94	Herstellung von Schrauben und Niete	3	.	.
25.99	Herstellung von sonstigen Metallwaren a. n. g.	16	946	23 910
26	H. v. Datenverarbeitungsgeräten, elektron. und opt. Erzeugnissen	36	4 250	154 487
26.1	Herstellung von elektronischen Bauelementen und Leiterplatten	10	2 196	97 899
26.11	Herstellung von elektronischen Bauelementen	7	2 019	94 397
26.12	Herstellung von bestückten Leiterplatten	3	177	3 502
26.2	H. v. DV- Geräten u. peripheren Geräten	1	.	.
26.3	H. v. Geräten und Einrichtungen der Telekommunikationstechnik	7	.	.
26.4	Herstellung von Geräten der Unterhaltungselektronik	1	.	.
26.5	Herstellung von Mess-, Kontroll-, Navigations- u.ä. Instrumenten und Vorrichtungen; Herstellung von Uhren	16	1 084	32 126
26.51	Herstellung von Mess-, Kontroll-, Navigations- u.ä. Instrumenten und Vorrichtungen	16	1 084	32 126



## Gewerbe sowie im Bergbau und der Gewinnung von Steinen und Erden Sachsen-Anhalts im Jahr 2012

## Wirtschaftszweigen

Gesamtumsatz			Umsatz aus Eigenerzeugung		Systematik- Nummer der WZ 2008
insgesamt	Inland	Ausland	insgesamt	dar. Ausland	
1 000 EUR					
3 339 832	1 586 435	1 753 397	3 320 915	1 745 869	24
.	.	.	.	.	24.1
161 238	.	.	161 238	.	24.2
.	.	.	.	.	24.3
.	.	.	.	.	24.34
1 974 237	801 362	1 172 875	1 966 912	1 166 383	24.4
761 259	420 916	340 342	760 403	339 865	24.42
.	.	.	.	.	24.44
.	.	.	.	.	24.45
.	.	.	.	.	24.5
.	.	.	.	.	24.51
.	.	.	.	.	24.52
470 204	276 894	193 311	467 330	193 311	24.53
2 198 835	1 864 746	334 089	2 128 365	328 435	25
1 010 761	965 144	45 617	966 145	44 694	25.1
914 298	.	.	875 563	.	25.11
96 463	.	.	90 582	.	25.12
77 769	66 069	11 700	72 421	11 176	25.2
77 769	66 069	11 700	72 421	11 176	25.29
.	.	.	.	.	25.3
.	.	.	.	.	25.4
208 198	154 399	53 799	207 042	53 799	25.5
399 409	338 074	61 336	397 370	60 536	25.6
175 950	135 535	40 415	174 404	39 676	25.61
223 459	202 539	20 920	222 966	20 861	25.62
.	.	.	.	.	25.7
.	.	.	.	.	25.72
25 749	21 936	3 813	25 702	3 813	25.73
413 414	279 160	134 254	396 409	130 973	25.9
40 131	33 660	6 471	35 661	4 097	25.91
.	.	.	.	.	25.92
87 067	75 751	11 316	82 313	11 309	25.93
.	.	.	.	.	25.94
150 684	123 364	27 319	144 313	26 421	25.99
817 618	526 235	291 383	492 135	200 764	26
539 073	.	.	232 172	.	26.1
522 626	.	.	215 725	.	26.11
16 447	15 922	526	16 447	526	26.12
.	.	.	.	.	26.2
.	.	.	.	.	26.3
.	.	.	.	.	26.4
154 039	78 543	75 496	146 983	70 519	26.5
154 039	78 543	75 496	146 983	70 519	26.51

**Noch 2.3 Betriebe, Beschäftigte, Entgelte und Umsatz im Verarbeitenden  
nach hauptbeteiligten**

Systematik- Nummer der WZ 2008	Abteilung Gruppe Klasse	Betriebe	Beschäftigte	Entgelte
		September		
		Anzahl		1 000 EUR
27	Herstellung von elektrischen Ausrüstungen	45	3 505	96 624
27.1	Herstellung von Elektromotoren, Generatoren, Transformatoren, Elektrizitätsverteilungs- und -schaltanlagen	35	3 037	84 648
27.11	H.v. Elektromotoren, Generatoren und Transformatoren	13	1 999	56 695
27.12	H.v. Elektrizitätsverteilungs- und -schaltanlagen	22	1 038	27 953
27.2	Herstellung von Batterien und Akkumulatoren	1	.	.
27.3	Herstellung von Kabeln und elektrischem Installationsmaterial	2	.	.
27.33	Herstellung von elektrischem Installationsmaterial	2	.	.
27.4	Herstellung von elektrischen Lampen und Leuchten	3	.	.
27.5	Herstellung von Haushaltsgeräten	1	.	.
27.52	Herstellung von nicht elektrischen Haushaltsgeräten	1	.	.
27.9	H. v. sonstigen elektrischen Ausrüstungen und Geräten a. n. g.	3	179	4 880
28	Maschinenbau	153	13 772	432 876
28.1	Herstellung von nicht wirtschaftszweigspezifischen Maschinen	33	4 863	167 438
28.11	Herstellung von Verbrennungsmotoren und Turbinen (ohne Motoren für Luft- und Straßenfahrzeuge)	9	1 854	65 949
28.12	Herstellung von hydraulischen und pneumatischen Komponenten und Systemen	7	1 193	36 051
28.13	Herstellung von Pumpen und Kompressoren a. n. g.	5	.	.
28.14	Herstellung von Armaturen a. n. g.	7	572	16 788
28.15	H. v. Lagern, Getrieben, Zahnradern und Antriebsselementen	5	.	.
28.2	H. v. sonstigen nicht wirtschaftszweigspezifischen Maschinen	52	3 903	113 272
28.21	Herstellung von Öfen und Brennern	2	.	.
28.22	Herstellung von Hebezeugen und Fördermitteln	25	2 394	73 062
28.25	H. v. Kälte- u. Lufttechnischen Erzeugn., nicht für den Haushalt	8	.	.
28.29	H. v. sonst. nicht wirtschaftszweigspezifischen Maschinen a. n. g.	17	800	21 449
28.3	Herstellung von land- und forstwirtschaftlichen Maschinen	4	.	.
28.4	Herstellung von Werkzeugmaschinen	13	.	.
28.41	Herstellung von Werkzeugmaschinen für die Metallbearbeitung	9	1 222	45 823
28.49	Herstellung von sonstigen Werkzeugmaschinen	4	.	.
28.9	Herstellung von Maschinen für sonstige bestimmte Wirtschaftszweige	51	3 070	89 252
28.91	Herstellung von von Maschinen für die Metallerzeugung, von Walzwerkseinrichtungen und Gießmaschinen	3	.	.
28.92	Herstellung von Bergwerks-, Bau- und Baustoffmaschinen	7	383	10 756
28.93	H. v. Maschinen für die Nahrungs- und Genussmittelerzeugung und die Tabakverarbeitung	7	322	12 904
28.94	H. v. Maschinen für die Textil- und Bekleidungsherstellung und die Lederverarbeitung	1	.	.
28.95	H. v. Maschinen für die Papiererzeugung und -verarbeitung	1	.	.
28.96	H. v. Maschinen für die Verarbeitung v. Kunststoffen u. Kautschuk	2	.	.
28.99	H. v. Maschinen für sonstige bestimmte Wirtschaftszweige a. n. g.	30	1 787	48 347
29	Herstellung von Kraftwagen und Kraftwagenteilen	30	4 145	110 153
29.1	Herstellung von Kraftwagen und Kraftwagenmotoren	2	.	.
29.2	Herstellung von Karosserien, Aufbauten und Anhängern	14	.	.
29.3	Herstellung von Teilen und Zubehör für Kraftwagen	14	2 542	74 626
29.32	H. v. sonstigen Teilen und sonstigem Zubehör für Kraftwagen	14	2 542	74 626
30	Sonstiger Fahrzeugbau	16	2 988	89 208
30.1	Schiff- und Bootsbau	5	.	.
30.11	Schiffbau (ohne Boots- und Yachtbau)	5	.	.
30.2	Schienenfahrzeugbau	7	2 016	69 244
30.3	Luft- und Raumfahrzeugbau	1	.	.
30.9	Herstellung von Fahrzeugen a. n. g.	3	.	.
30.92	Herstellung von Fahrrädern sowie von Behindertenfahrzeugen	3	.	.

**Gewerbe sowie im Bergbau und der Gewinnung von Steinen und Erden Sachsen-Anhalts im Jahr 2012**  
**Wirtschaftszweigen**

Gesamtumsatz			Umsatz aus Eigenerzeugung		Systematik- Nummer der WZ 2008
insgesamt	Inland	Ausland	insgesamt	dar. Ausland	
1 000 EUR					
425 434	343 721	81 713	412 843	80 038	27
370 858	299 603	71 255	366 980	70 301	27.1
242 027	195 473	46 553	238 487	45 599	27.11
128 832	104 130	24 702	128 493	24 702	27.12
.	.	.	.	.	27.2
.	.	.	.	.	27.3
.	.	.	.	.	27.33
.	.	.	.	.	27.4
.	.	.	.	.	27.5
.	.	.	.	.	27.52
15 855	.	.	15 855	.	27.9
2 319 937	1 349 832	970 105	2 227 891	947 906	28
844 419	470 088	374 331	807 818	361 913	28.1
378 181	160 659	217 522	375 330	215 637	28.11
113 258	110 043	3 215	113 258	3 215	28.12
202 321	.	.	200 768	.	28.13
105 271	72 771	32 500	73 322	23 113	28.14
45 388	.	.	45 141	.	28.15
622 543	355 020	267 524	613 764	264 957	28.2
.	.	.	.	.	28.21
476 974	240 497	236 477	472 947	235 964	28.22
.	.	.	.	.	28.25
90 094	74 037	16 057	86 015	14 161	28.29
.	.	.	.	.	28.3
.	.	.	.	.	28.4
247 483	222 664	24 819	227 856	24 819	28.41
.	.	.	.	.	28.49
508 301	241 083	267 218	483 929	260 610	28.9
.	.	.	.	.	28.91
54 004	.	.	53 987	.	28.92
76 398	40 971	35 426	75 159	34 334	28.93
.	.	.	.	.	28.94
.	.	.	.	.	28.95
.	.	.	.	.	28.96
270 010	132 186	137 824	247 318	132 524	28.99
810 525	627 734	182 791	802 475	182 029	29
.	.	.	.	.	29.1
.	.	.	.	.	29.2
595 443	471 696	123 747	590 183	123 608	29.3
595 443	471 696	123 747	590 183	123 608	29.32
472 435	426 216	46 218	472 359	46 214	30
.	.	.	.	.	30.1
.	.	.	.	.	30.11
328 641	308 668	19 973	328 641	19 973	30.2
.	.	.	.	.	30.3
.	.	.	.	.	30.9
.	.	.	.	.	30.92

**Noch 2.3 Betriebe, Beschäftigte, Entgelte und Umsatz im Verarbeitenden  
nach hauptbeteiligten**

Systematik- Nummer der WZ 2008	Abteilung Gruppe Klasse Hauptgruppe	Betriebe	Beschäftigte	Entgelte
		September		
		Anzahl		1 000 EUR
31	Herstellung von Möbeln	24	2 122	51 960
31.01	Herstellung von Büro- und Ladenmöbeln	6	420	10 583
31.02	Herstellung von Küchenmöbeln	4	.	.
31.03	Herstellung von Matratzen	1	.	.
31.09	Herstellung von sonstigen Möbeln	13	888	19 588
32	Herstellung von sonstigen Waren	39	1 689	44 420
32.1	H. v. Münzen, Schmuck und ähnlichen Erzeugnissen	2	.	.
32.12	H. v. Schmuck, Gold- u. Silberschmiedewaren (ohne Fantasie- schmuck)	2	.	.
32.4	H. v. militärischen Kampfflugzeugen	1	.	.
32.5	H. v. medizinischen u. zahnmedizinischen Apparaten u. Materialien	31	992	20 118
32.9	Herstellung von Erzeugnissen a. n. g.	5	603	22 926
32.99	Herstellung von sonstigen Erzeugnissen a. n. g.	5	603	22 926
33	Reparatur u. Installation v. Maschinen u. Ausrüstungen	130	8 370	270 156
33.1	Reparatur von Metallerzeugnissen, Maschinen u. Ausrüstungen	70	4 381	143 565
33.11	Reparatur von Metallerzeugnissen	9	490	14 746
33.12	Reparatur von Maschinen	44	2 324	73 319
33.13	Reparatur von elektronischen und optischen Geräten	1	.	.
33.14	Reparatur von elektrischen Ausrüstungen	6	.	.
33.16	Reparatur u. Instandhaltung v. Luft- u. Raumfahrzeugen	1	.	.
33.17	Reparatur und Instandhaltung von Fahrzeugen a. n. g.	9	949	33 519
33.2	Installation von Maschinen und Ausrüstungen a.n. g.	60	3 989	126 592
	Vorleistungsgüterproduzenten und Energie	673	60 031	2 040 036
	Investitionsgüterproduzenten	491	38 267	1 143 283
	Gebrauchsgüterproduzenten	32	3 229	75 163
	Verbrauchsgüterproduzenten	229	29 051	748 361
<b>B+C</b>	<b>Verarbeitendes Gewerbe sowie Bergbau und Gewinnung von Steinen und Erden insgesamt</b>	<b>1 425</b>	<b>130 578</b>	<b>4 006 844</b>

**Gewerbe sowie im Bergbau und der Gewinnung von Steinen und Erden Sachsen-Anhalts im Jahr 2012**  
**Wirtschaftszweigen**

Gesamtumsatz			Umsatz aus Eigenerzeugung		Systematik- Nummer der WZ 2008
insgesamt	Inland	Ausland	insgesamt	dar. Ausland	
1 000 EUR					
425 754	365 985	59 769	400 278	59 769	31
51 986	49 862	2 124	51 506	2 124	31.01
.	.	.	.	.	31.02
.	.	.	.	.	31.03
83 130	68 003	15 126	82 389	15 126	31.09
157 138	.	.	149 572	.	32
.	.	.	.	.	32.1
.	.	.	.	.	32.12
.	.	.	.	.	32.4
50 422	.	.	44 338	.	32.5
103 216	.	.	101 964	.	32.9
103 216	.	.	101 964	.	32.99
968 065	873 497	94 568	934 001	86 473	33
469 795	419 175	50 620	448 295	44 525	33.1
43 175	.	.	43 175	.	33.11
275 136	255 630	19 506	247 334	14 209	33.12
.	.	.	.	.	33.13
.	.	.	.	.	33.14
.	.	.	.	.	33.16
70 572	60 476	10 096	68 630	10 096	33.17
498 270	454 322	43 948	485 706	41 947	33.2
26 840 443	18 892 028	7 948 416	25 466 521	7 653 136	
5 887 944	4 449 232	1 438 712	5 685 576	1 401 100	
587 345	500 674	86 671	551 727	86 669	
9 097 126	7 311 594	1 785 532	8 039 371	1 540 728	
<b>42 412 859</b>	<b>31 153 527</b>	<b>11 259 331</b>	<b>39 743 195</b>	<b>10 681 633</b>	<b>B+C</b>

**2.4 Entwicklung von Beschäftigten, Entgelten und Umsatz im Verarbeitenden Gewerbe  
2012 gegenüber 2011 nach**

Systematik- Nummer der WZ 2008	Abschnitt Abteilung Hauptgruppe	Beschäftigte		
		2011	2012	Veränderung 2012 gegenüber 2011
		Anzahl im September		um %
<b>B</b>	<b>Bergbau und Gewinnung von Steinen und Erden</b>	<b>3 435</b>	<b>3 449</b>	<b>0,4</b>
05	Kohlenbergbau	.	.	.
06	Gewinnung von Erdöl und Erdgas	.	.	.
08	Gewinnung von Steinen u.Erden, sonstigen Bergbau	1 336	1 333	-0,2
09	Erbringung von Dienstleistungen für den Bergbau und für die Gewinnung von Steinen und Erden	.	.	.
<b>C</b>	<b>Verarbeitendes Gewerbe</b>	<b>126 806</b>	<b>127 129</b>	<b>0,3</b>
10	Herstellung von Nahrungs- und Futtermitteln	19 890	19 823	-0,3
11	Getränkeherstellung	1 962	1 992	1,5
13	Herstellung von Textilien	686	801	16,8
14	Herstellung von Bekleidung	.	.	.
15	H. v. Leder, Lederwaren und Schuhen	.	.	.
16	Herstellung von Holz-, Flecht-, Korb- und Korkwaren (ohne Möbel)	2 290	2 174	-5,1
17	Herstellung von Papier,Pappe und Waren daraus	2 371	2 326	-1,9
18	Herstellung von Druckerzeugnissen; Vervielfältigung von bespielten Ton-, Bild- und Datenträgern	1 940	2 090	7,7
19	Kokerei und Mineralölverarbeitung	.	.	.
20	Herstellung von chemischen Erzeugnissen	13 047	13 183	1,0
21	Herstellung von pharmazeutischen Erzeugnissen	3 954	4 226	6,9
22	Herstellung von Gummi-und Kunststoffwaren	8 663	8 925	3,0
23	Herstellung von Glas und Glaswaren, Keramik, Verarbeitung von Steinen und Erden	7 898	7 994	1,2
24	Metallerzeugung und -bearbeitung	6 842	7 033	2,8
25	Herstellung von Metallerzeugnissen	13 998	14 346	2,5
26	Herstellung von Datenverarbeitungsgeräten, elektronischen und optischen Erzeugnissen	5 608	4 250	-24,2
27	Herstellung von elektrischen Ausrüstungen	3 628	3 505	-3,4
28	Maschinenbau	13 521	13 772	1,9
29	Herstellung von Kraftwagen und Kraftwagenteilen	4 062	4 145	2,0
30	Sonstiger Fahrzeugbau	2 861	2 988	4,4
31	Herstellung von Möbeln	2 617	2 122	-18,9
32	Herstellung von sonstigen Waren	1 616	1 689	4,5
33	Reparatur und Installation von Maschinen und Ausrüstungen	8 019	8 370	4,4
	Vorleistungsgüterproduzenten und Energie	60 665	60 031	-1,0
	Investitionsgüterproduzenten	37 575	38 267	1,8
	Gebrauchsgüterproduzenten	3 531	3 229	-8,6
	Verbrauchsgüterproduzenten	28 470	29 051	2,0
<b>B+C</b>	<b>Verarbeitendes Gewerbe sowie Bergbau und Gewinnung von Steinen und Erden insgesamt</b>	<b>130 241</b>	<b>130 578</b>	<b>0,3</b>

sowie im Bergbau und der Gewinnung von Steinen und Erden Sachsen-Anhalts  
hauptbeteiligten Wirtschaftszweigen

Entgelte			Systematik- Nummer der WZ 2008
2011	2012	Veränderung 2012 gegenüber 2011	
Anzahl		um %	
<b>138 226</b>	<b>143 306</b>	<b>3,7</b>	<b>B</b>
.	.	.	05
.	.	.	06
48 427	49 994	3,2	08
.	.	.	09
<b>3 703 701</b>	<b>3 863 538</b>	<b>4,3</b>	<b>C</b>
418 809	431 765	3,1	10
62 129	64 352	3,6	11
17 380	26 014	49,7	13
.	.	.	14
.	.	.	15
55 871	56 548	1,2	16
76 750	78 106	1,8	17
47 531	54 766	15,2	18
.	.	.	19
540 473	562 132	4,0	20
151 940	167 528	10,3	21
214 678	238 947	11,3	22
236 126	249 544	5,7	23
230 735	246 283	6,7	24
359 168	376 376	4,8	25
200 854	154 487	-23,1	26
98 568	96 624	-2,0	27
404 656	432 876	7,0	28
105 014	110 153	4,9	29
84 899	89 208	5,1	30
53 050	51 960	-2,1	31
42 873	44 420	3,6	32
243 987	270 156	10,7	33
1 998 164	2 040 036	2,1	
1 069 851	1 143 283	6,9	
72 550	75 163	3,6	
701 362	748 361	6,7	
<b>3 841 928</b>	<b>4 006 844</b>	<b>4,3</b>	<b>B+C</b>

**Noch 2.4 Entwicklung von Beschäftigten, Entgelten und Umsatz im Verarbeitenden Gewerbe  
2012 gegenüber 2011 nach**

Systematik- Nummer der WZ 2008	Abschnitt Abteilung Hauptgruppe	Gesamtumsatz		
		2011	2012	Veränderung 2012 gegenüber 2011
		1 000 EUR		um %
<b>B</b>	<b>Bergbau und Gewinnung von Steinen und Erden</b>	<b>663 734</b>	<b>681 442</b>	<b>2,7</b>
05	Kohlenbergbau	.	.	.
06	Gewinnung von Erdöl und Erdgas	.	.	.
08	Gewinnung von Steinen u. Erden, sonstiger Bergbau	328 884	301 250	-8,4
09	Erbringung von Dienstleistungen für den Bergbau und für die Gewinnung von Steinen und Erden	.	.	.
<b>C</b>	<b>Verarbeitendes Gewerbe</b>	<b>42 096 606</b>	<b>41 731 417</b>	<b>-0,9</b>
10	Herstellung von Nahrungs- und Futtermitteln	6 557 081	6 780 424	3,4
11	Getränkeherstellung	903 598	922 108	2,0
13	Herstellung von Textilien	141 535	183 075	29,3
14	Herstellung von Bekleidung	.	.	.
15	H. v. Leder, Lederwaren und Schuhen	.	.	.
16	Herstellung von Holz-, Flecht-, Korb- und Korkwaren (ohne Möbel)	601 462	587 516	-2,3
17	Herstellung von Papier,Pappe und Waren daraus	1 304 998	1 300 982	-0,3
18	Herstellung von Druckerzeugnissen; Vervielfältigung von bespielten Ton-, Bild- und Datenträgern	389 540	462 794	18,8
19	Kokerei und Mineralölverarbeitung	.	.	.
20	Herstellung von chemischen Erzeugnissen	6 412 452	7 027 974	9,6
21	Herstellung von pharmazeutischen Erzeugnissen	1 273 344	1 277 347	0,3
22	Herstellung von Gummi-und Kunststoffwaren	2 031 734	2 034 020	0,1
23	Herstellung von Glas und Glaswaren, Keramik, Verarbeitung von Steinen und Erden	1 900 744	1 875 093	-1,3
24	Metallerzeugung und -bearbeitung	3 487 933	3 339 832	-4,2
25	Herstellung von Metallerzeugnissen	2 250 351	2 198 835	-2,3
26	Herstellung von Datenverarbeitungsgeräten, elektronischen und optischen Erzeugnissen	1 443 642	817 618	-43,4
27	Herstellung von elektrischen Ausrüstungen	466 951	425 434	-8,9
28	Maschinenbau	2 204 966	2 319 937	5,2
29	Herstellung von Kraftwagen und Kraftwagenteilen	723 915	810 525	12,0
30	Sonstiger Fahrzeugbau	508 296	472 435	-7,1
31	Herstellung von Möbeln	416 626	425 754	2,2
32	Herstellung von sonstigen Waren	159 013	157 138	-1,2
33	Reparatur und Installation von Maschinen und Ausrüstungen	880 287	968 065	10,0
	Vorleistungsgüterproduzenten und Energie	27 791 358	26 840 443	-3,4
	Investitionsgüterproduzenten	5 618 701	5 887 944	4,8
	Gebrauchsgüterproduzenten	579 853	587 345	1,3
	Verbrauchsgüterproduzenten	8 770 428	9 097 126	3,7
<b>B+C</b>	<b>Verarbeitendes Gewerbe sowie Bergbau und Gewinnung von Steinen und Erden insgesamt</b>	<b>42 760 340</b>	<b>42 412 859</b>	<b>-0,8</b>



sowie im Bergbau und der Gewinnung von Steinen und Erden Sachsen-Anhalts  
hauptbeteiligten Wirtschaftszweigen

Inlandsumsatz			Auslandsumsatz			Systematik- Nummer der WZ 2008
2011	2012	Veränderung 2011 gegenüber 2010	2011	2012	Veränderung 2012 gegenüber 2011	
1 000 EUR		um %	1 000 EUR		um %	
.	.	.	.	.	.	<b>B</b>
.	.	.	.	.	.	05
.	.	.	.	.	.	06
.	.	.	.	.	.	08
.	.	.	.	.	.	09
.	.	.	.	.	.	<b>C</b>
5 588 901	5 695 888	1,9	968 179	1 084 537	12,0	10
.	.	.	.	.	.	11
76 212	114 653	50,4	65 323	68 422	4,7	13
.	.	.	.	.	.	14
.	.	.	.	.	.	15
429 548	447 112	4,1	171 914	140 404	-18,3	16
744 059	708 171	-4,8	560 939	592 811	5,7	17
290 492	343 229	18,2	99 047	119 565	20,7	18
.	.	.	.	.	.	19
3 556 650	3 804 927	7,0	2 855 802	3 223 047	12,9	20
788 362	744 487	-5,6	484 982	532 859	9,9	21
1 424 720	1 441 842	1,2	607 014	592 178	-2,4	22
1 624 389	1 623 003	-0,1	276 355	252 090	-8,8	23
1 734 730	1 586 435	-8,5	1 753 204	1 753 397	-	24
1 853 541	1 864 746	0,6	396 810	334 089	-15,8	25
861 976	526 235	-39,0	581 666	291 383	-49,9	26
375 080	343 721	-8,4	91 870	81 713	-11,1	27
1 281 433	1 349 832	5,3	923 533	970 105	5,0	28
557 231	627 734	12,7	166 683	182 791	9,7	29
456 223	426 216	-6,6	52 074	46 218	-11,2	30
359 020	365 985	1,9	57 605	59 769	3,8	31
.	.	.	.	.	.	32
793 245	873 497	10,1	87 042	94 568	8,6	33
19 492 160	18 892 028	-3,1	8 299 199	7 948 416	-4,2	
4 249 286	4 449 232	4,7	1 369 415	1 438 712	5,1	
496 560	500 674	0,8	83 293	86 671	4,1	
7 142 075	7 311 594	2,4	1 628 353	1 785 532	9,7	
<b>31 380 080</b>	<b>31 153 527</b>	<b>-0,7</b>	<b>11 380 260</b>	<b>11 259 331</b>	<b>-1,1</b>	<b>B+C</b>

**2.5 Betriebe nach Beschäftigtengrößenklassen im Verarbeitenden Gewerbe  
Sachsen-Anhalts nach hauptbeteiligten**

Systematik- Nummer der WZ 2008	Abschnitt Abteilung Hauptgruppe	Betriebe
		insgesamt
		Anzahl im September 2012
<b>B</b>	<b>Bergbau und Gewinnung von Steinen und Erden</b>	<b>46</b>
05	Kohlenbergbau	3
06	Gewinnung von Erdöl und Erdgas	1
08	Gewinnung v. Steinen u. Erden, sonst.Bergbau	39
09	Erbringung von Dienstleistungen für den Bergbau und für die Gewinnung von Steinen und Erden	3
<b>C</b>	<b>Verarbeitendes Gewerbe</b>	<b>1 379</b>
10	Herstellung von Nahrungs- und Futtermitteln	159
11	Getränkeherstellung	14
13	Herstellung von Textilien	12
14	Herstellung von Bekleidung	1
15	H. v. Leder, Lederwaren und Schuhen	2
16	Herstellung von Holz-, Flecht-, Korb- und Korkwaren (ohne Möbel)	36
17	Herstellung von Papier, Pappe und Waren daraus	18
18	Herstellung von Druckerzeugnissen; Vervielfältigung von bespielten Ton-, Bild- und Datenträgern	28
19	Kokerei und Mineralölverarbeitung	5
20	Herstellung von chemischen Erzeugnissen	100
21	Herstellung von pharmazeutischen Erzeugnissen	14
22	Herstellung von Gummi- und Kunststoffwaren	101
23	Herstellung von Glas und Glaswaren, Keramik, Verarbeitung von Steinen und Erden	142
24	Metallerzeugung und -bearbeitung	36
25	Herstellung von Metallerzeugnissen	238
26	Herstellung von Datenverarbeitungsgeräten, elektronischen und optischen Erzeugnissen	36
27	Herstellung von elektrischen Ausrüstungen	45
28	Maschinenbau	153
29	Herstellung von Kraftwagen und Kraftwagenteilen	30
30	Sonstiger Fahrzeugbau	16
31	Herstellung von Möbeln	24
32	Herstellung von sonstigen Waren	39
33	Reparatur und Installation von Maschinen und Ausrüstungen	130
	Vorleistungsgüterproduzenten und Energie	673
	Investitionsgüterproduzenten	491
	Gebrauchsgüterproduzenten	32
	Verbrauchsgüterproduzenten	229
<b>B+C</b>	<b>Verarbeitendes Gewerbe sowie Bergbau und Gewinnung von Steinen und Erden insgesamt</b>	<b>1 425</b>

sowie im Bergbau und der Gewinnung von Steinen und Erden  
Wirtschaftszweigen im September 2012

Betriebe						Systematik- Nummer der WZ 2008
davon mit ... Beschäftigten						
unter 50	50 bis 99	100 bis 249	250 bis 499	500 bis 999	1 000 u. mehr	
Anzahl im September 2012						
<b>37</b>	<b>2</b>	<b>3</b>	<b>2</b>	<b>2</b>	-	<b>B</b>
-	-	1	-	2	-	05
-	1	-	-	-	-	06
36	-	2	1	-	-	08
1	1	-	1	-	-	09
<b>698</b>	<b>334</b>	<b>253</b>	<b>69</b>	<b>19</b>	<b>6</b>	<b>C</b>
58	32	50	15	4	-	10
6	1	4	3	-	-	11
7	3	1	1	-	-	13
1	-	-	-	-	-	14
2	-	-	-	-	-	15
25	7	3	1	-	-	16
3	8	4	3	-	-	17
14	6	7	1	-	-	18
1	-	2	1	1	-	19
36	33	22	6	1	2	20
5	2	2	3	1	1	21
48	31	16	4	2	-	22
95	18	23	6	-	-	23
6	11	12	2	4	1	24
134	71	29	4	-	-	25
17	6	11	1	-	1	26
23	13	7	1	1	-	27
74	41	28	7	3	-	28
11	6	9	3	1	-	29
8	1	5	-	1	1	30
11	8	4	1	-	-	31
31	6	1	1	-	-	32
82	30	13	5	-	-	33
356	163	109	30	11	4	1
272	119	77	18	4	1	2
16	9	5	1	1	-	3
91	45	65	22	5	1	4
<b>735</b>	<b>336</b>	<b>256</b>	<b>71</b>	<b>21</b>	<b>6</b>	<b>B+C</b>

**2.6 Beschäftigte nach Beschäftigtengrößenklassen im Verarbeitenden Gewerbe  
Sachsen-Anhalts nach hauptbeteiligten**

Systematik- Nummer der WZ 2008	Abschnitt Abteilung Hauptgruppe	Beschäftigte
		insgesamt
		Anzahl im September 2012
<b>B</b>	<b>Bergbau und Gewinnung von Steinen und Erden</b>	<b>3 449</b>
05	Kohlenbergbau	1 611
06	Gewinnung von Erdöl und Erdgas	.
08	Gewinnung von Steinen u. Erden, sonstiger Bergbau	1 333
09	Erbringung von Dienstleistungen für den Bergbau und für die Gewinnung von Steinen und Erden	.
<b>C</b>	<b>Verarbeitendes Gewerbe</b>	<b>127 129</b>
10	Herstellung von Nahrungs- und Futtermitteln	19 823
11	Getränkeherstellung	1 992
13	Herstellung von Textilien	801
14	Herstellung von Bekleidung	.
15	H. v. Leder, Lederwaren und Schuhen	.
16	Herstellung von Holz-, Flecht-, Korb- und Korkwaren (ohne Möbel)	2 174
17	Herstellung von Papier, Pappe und Waren daraus	2 326
18	Herstellung von Druckerzeugnissen; Vervielfältigung von bespielten Ton-, Bild- und Datenträgern	2 090
19	Kokerei und Mineralölverarbeitung	1 306
20	Herstellung von chemischen Erzeugnissen	13 183
21	Herstellung von pharmazeutischen Erzeugnissen	4 226
22	Herstellung von Gummi- und Kunststoffwaren	8 925
23	Herstellung von Glas und Glaswaren, Keramik, Verarbeitung von Steinen und Erden	7 994
24	Metallerzeugung und -bearbeitung	7 033
25	Herstellung von Metallerzeugnissen	14 346
26	Herstellung von Datenverarbeitungsgeräten, elektronischen und optischen Erzeugnissen	4 250
27	Herstellung von elektrischen Ausrüstungen	3 505
28	Maschinenbau	13 772
29	Herstellung von Kraftwagen und Kraftwagenteilen	4 145
30	Sonstiger Fahrzeugbau	2 988
31	Herstellung von Möbeln	2 122
32	Herstellung von sonstigen Waren	1 689
33	Reparatur und Installation von Maschinen und Ausrüstungen	8 370
	Vorleistungsgüterproduzenten und Energie	60 031
	Investitionsgüterproduzenten	38 267
	Gebrauchsgüterproduzenten	3 229
	Verbrauchsgüterproduzenten	29 051
<b>B+C</b>	<b>Verarbeitendes Gewerbe sowie Bergbau und Gewinnung von Steinen und Erden insgesamt</b>	<b>130 578</b>

sowie im Bergbau und der Gewinnung von Steinen und Erden  
Wirtschaftszweigen im September 2012

Beschäftigte						Systematik- Nummer der WZ 2008
davon in Betrieben mit ... Beschäftigten						
unter 50	50 bis 99	100 bis 249	250 bis 499	500 bis 999	1 000 u. mehr	
Anzahl im September 2011						
<b>594</b>	.	<b>507</b>	.	.	-	<b>B</b>
.	.	.	.	.	.	05
.	.	.	.	.	.	06
.	.	.	.	.	.	08
.	.	.	.	.	.	09
<b>19 674</b>	.	<b>38 354</b>	.	.	<b>8 077</b>	<b>C</b>
1 695	2 353	7 688	4 974	3 113	-	10
134	.	672	.	-	-	11
.	.	.	.	-	-	13
.	.	.	.	.	.	14
.	.	.	.	.	.	15
746	520	.	.	-	-	16
85	563	573	1 105	-	-	17
450	.	884	.	-	-	18
.	.	-	.	.	.	19
1 228	2 553	3 115	2 397	.	.	20
155	.	.	1 190	.	.	21
1 612	2 089	2 346	.	.	-	22
1 452	1 239	3 484	1 819	-	-	23
239	787	1 805	.	2 474	-	24
4 005	4 972	4 184	1 185	-	-	25
604	.	1 694	.	-	.	26
673	929	1 032	.	.	-	27
2 078	2 865	4 650	2 445	1 734	-	28
383	410	1 300	.	.	-	29
293	.	724	-	.	.	30
368	590	.	.	-	-	31
852	.	.	.	-	-	32
2 326	2 043	2 134	1 867	-	-	33
9 075	11 709	16 077	10 264	.	.	
7 947	8 160	11 969	6 302	.	.	
521	655	.	.	.	-	
2 725	3 313	.	.	4 048	.	
<b>20 268</b>	<b>23 837</b>	<b>38 861</b>	<b>24 589</b>	<b>14 946</b>	<b>8 077</b>	<b>B+C</b>

**2.7 Umsatz nach Beschäftigtengrößenklassen im Verarbeitenden Gewerbe  
Sachsen-Anhalts nach hauptbeteiligten**

Systematik- Nummer der WZ 2008	Abschnitt Abteilung Hauptgruppe	Umsatz in 1 000 EUR	
		insgesamt	
		im Jahr 2012	
<b>B</b>	<b>Bergbau und Gewinnung von Steinen und Erden</b>	<b>681 442</b>	
05	Kohlenbergbau	297 757	
06	Gewinnung von Erdöl und Erdgas	.	
08	Gewinnung v. Steinen u. Erden, sonst.Bergbau	301 250	
09	Erbringung von Dienstleistungen für den Bergbau und für die Gewinnung von Steinen und Erden	.	
<b>C</b>	<b>Verarbeitendes Gewerbe</b>	<b>41 731 417</b>	
10	Herstellung von Nahrungs- und Futtermitteln	6 780 424	
11	Getränkeherstellung	922 108	
13	Herstellung von Textilien	183 075	
14	Herstellung von Bekleidung	.	
15	H. v. Leder, Lederwaren und Schuhen	.	
16	Herstellung von Holz-, Flecht-, Korb- und Korkwaren (ohne Möbel)	587 516	
17	Herstellung von Papier, Pappe und Waren daraus	1 300 982	
18	Herstellung von Druckerzeugnissen; Vervielfältigung von bespielten Ton-, Bild- und Datenträgern	462 794	
19	Kokerei und Mineralölverarbeitung	.	
20	Herstellung von chemischen Erzeugnissen	7 027 974	
21	Herstellung von pharmazeutischen Erzeugnissen	1 277 347	
22	Herstellung von Gummi- und Kunststoffwaren	2 034 020	
23	Herstellung von Glas und Glaswaren, Keramik, Verarbeitung von Steinen und Erden	1 875 093	
24	Metallerzeugung und -bearbeitung	3 339 832	
25	Herstellung von Metallerzeugnissen	2 198 835	
26	Herstellung von Datenverarbeitungsgeräten, elektronischen und optischen Erzeugnissen	817 618	
27	Herstellung von elektrischen Ausrüstungen	425 434	
28	Maschinenbau	2 319 937	
29	Herstellung von Kraftwagen und Kraftwagenteilen	810 525	
30	Sonstiger Fahrzeugbau	472 435	
31	Herstellung von Möbeln	425 754	
32	Herstellung von sonstigen Waren	157 138	
33	Reparatur und Installation von Maschinen und Ausrüstungen	968 065	
	Vorleistungsgüterproduzenten und Energie	26 840 443	
	Investitionsgüterproduzenten	5 887 944	
	Gebrauchsgüterproduzenten	587 345	
	Verbrauchsgüterproduzenten	9 097 126	
<b>B+C</b>	<b>Verarbeitendes Gewerbe sowie Bergbau und Gewinnung von Steinen und Erden insgesamt</b>	<b>42 412 859</b>	

sowie im Bergbau und der Gewinnung von Steinen und Erden  
Wirtschaftszweigen im Jahr 2012

Umsatz in 1 000 EUR						Systematik- Nummer der WZ 2008
davon in Betrieben mit ... Beschäftigten						
unter 50	50 bis 99	100 bis 249	250 bis 499	500 bis 999	1 000 u. mehr	
Jahr 2012						
<b>111 604</b>	.	<b>115 049</b>	.	.	-	<b>B</b>
.	.	.	.	.	.	05
.	.	.	.	.	.	06
.	.	.	.	.	.	08
.	.	.	.	.	.	09
<b>3 729 835</b>	.	<b>10 853 857</b>	.	.	<b>3 651 947</b>	<b>C</b>
463 636	487 591	3 294 429	.	.	-	10
17 274	.	304 943	.	.	-	11
23 994	.	.	.	.	-	13
.	.	.	.	.	.	14
.	.	.	.	.	.	15
139 687	69 254	.	.	.	-	16
36 379	186 051	271 734	806 817	.	-	17
52 296	.	317 765	.	.	-	18
.	.	.	.	.	.	19
866 708	1 452 692	1 688 868	1 276 370	.	.	20
36 882	.	.	220 381	.	.	21
299 516	443 941	634 310	.	.	-	22
350 692	188 036	958 565	377 801	.	-	23
47 023	229 081	373 484	.	1 325 839	.	24
506 380	631 750	814 707	245 997	.	-	25
73 796	.	204 073	.	.	-	26
72 056	126 758	.	.	.	-	27
288 702	322 326	704 219	470 317	534 372	.	28
46 226	42 344	242 238	.	.	-	29
31 680	.	104 128	.	.	.	30
46 339	56 435	.	.	.	-	31
52 595	.	.	.	.	-	32
263 432	221 340	269 049	214 244	.	-	33
2 435 162	3 195 403	5 072 208	3 722 728	.	.	
962 664	949 093	1 867 651	.	.	.	
55 384	65 721	.	.	.	.	
388 230	551 309	.	2 292 282	.	.	
<b>3 841 439</b>	<b>4 761 526</b>	<b>10 968 906</b>	<b>7 232 744</b>	<b>11 956 296</b>	<b>3 651 947</b>	<b>B+C</b>

**2.8 Ausgewählte Berechnungskennziffern in Betrieben im Verarbeitenden Gewerbe  
Sachsen-Anhalts nach hauptbeteiligten**

Systematik- Nummer der WZ 2008	Abschnitt Abteilung Hauptgruppe	Beschäftigte je Betrieb
		Anzahl
<b>B</b>	<b>Bergbau und Gewinnung von Steinen und Erden</b>	<b>75</b>
05	Kohlenbergbau	.
06	Gewinnung von Erdöl und Erdgas	.
08	Gewinnung von Steinen und Erden, sonstiger Bergbau	34
09	Erbringung von Dienstleistungen für den Bergbau und für die Gewinnung von Steinen und Erden	.
<b>C</b>	<b>Verarbeitendes Gewerbe</b>	<b>92</b>
10	Herstellung von Nahrungs- und Futtermitteln	125
11	Getränkherstellung	142
13	Herstellung von Textilien	.
14	Herstellung von Bekleidung	.
15	Herstellung von Leder, Lederwaren und Schuhen	.
16	Herstellung von Holz-, Flecht-, Korb- und Korkwaren (ohne Möbel)	60
17	Herstellung von Papier, Pappe und Waren daraus	129
18	Herstellung von Druckerzeugnissen; Vervielfältigung von bespielten Ton-, Bild- und Datenträgern	75
19	Kokerei und Mineralölverarbeitung	261
20	Herstellung von chemischen Erzeugnissen	132
21	Herstellung von pharmazeutischen Erzeugnissen	302
22	Herstellung von Gummi- und Kunststoffwaren	88
23	Herstellung von Glas und Glaswaren, Keramik, Verarbeitung von Steinen und Erden	56
24	Metallerzeugung und -bearbeitung	195
25	Herstellung von Metallerzeugnissen	60
26	Herstellung von Datenverarbeitungsgeräten, elektronischen und optischen Erzeugnissen	118
27	Herstellung von elektrischen Ausrüstungen	78
28	Maschinenbau	90
29	Herstellung von Kraftwagen und Kraftwagenteilen	138
30	Sonstiger Fahrzeugbau	187
31	Herstellung von Möbeln	88
32	Herstellung von sonstigen Waren	.
33	Reparatur und Installation von Maschinen und Ausrüstungen	64
	Vorleistungsgüterproduzenten und Energie	89
	Investitionsgüterproduzenten	78
	Gebrauchsgüterproduzenten	101
	Verbrauchsgüterproduzenten	127
<b>B+C</b>	<b>Verarbeitendes Gewerbe sowie Bergbau und Gewinnung von Steinen und Erden insgesamt</b>	<b>92</b>



sowie im Bergbau und der Gewinnung von Steinen und Erden  
Wirtschaftszweigen im Jahr 2012

Entgelte je Beschäftigten	Gesamtumsatz je Beschäftigten	Umsatz aus Eigenerzeugung je Beschäftigten	Anteile Entgelte am Gesamtumsatz	Anteile Auslandsumsatz am Gesamtumsatz	Systematiknummer der WZ 2008
EUR			%		
<b>41 550</b>	<b>197 577</b>	<b>143 306</b>	<b>21</b>	.	<b>B</b>
.	.	.	.	.	05
.	.	.	.	.	06
37 505	225 994	214 676	17	.	08
.	.	.	.	.	09
<b>30 391</b>	<b>328 260</b>	<b>308 191</b>	<b>9</b>	.	<b>C</b>
21 781	342 048	325 856	6	16	10
32 305	462 906	390 861	7	.	11
.	.	.	.	.	13
.	.	.	.	.	14
.	.	.	.	.	15
26 011	270 247	262 426	10	24	16
33 580	559 321	525 001	6	46	17
26 204	221 433	214 845	12	26	18
46 048	.	.	.	.	19
42 641	533 109	493 227	8	46	20
39 642	302 259	154 205	13	42	21
26 773	227 901	220 376	12	29	22
31 216	234 563	215 689	13	13	23
35 018	474 880	472 190	7	52	24
26 236	153 272	148 359	17	15	25
36 350	192 381	115 796	19	36	26
27 568	121 379	117 787	23	19	27
31 432	168 453	161 770	19	42	28
26 575	195 543	193 601	14	23	29
29 855	158 111	158 085	19	10	30
24 486	200 638	188 632	12	14	31
.	.	.	.	.	32
32 277	115 659	111 589	28	10	33
33 983	447 110	424 223	8	30	
29 876	153 865	148 576	19	24	
23 277	181 897	170 866	13	15	
25 760	313 143	276 733	8	20	
<b>30 685</b>	<b>324 809</b>	<b>304 364</b>	<b>9</b>	<b>27</b>	<b>B+C</b>

**2.9 Ausgewählte Berechnungskennziffern in Betrieben im Verarbeitenden Gewerbe sowie im Bergbau und der Gewinnung von Steinen und Erden Sachsen-Anhalts – Jahre 1991 bis 2012**

Jahr Monat	Entgelte <sup>1)</sup> je Beschäftigten	Lohn je Arbeiter	Gehalt je Angestellten	Arbeits- stunden je Beschäftigten	Gesamt- umsatz je Beschäftigten	Entgelte <sup>1)</sup> in % vom Umsatz	Anteil Auslands- umsatz am Gesamt- umsatz	Umsatz je geleisteter Arbeits- stunde <sup>2)</sup>
	EUR			h	EUR	%		EUR
Systematik WZ 2003								
1991	8 969	8 067	10 830	1 270	33 209	27	21	39
1992	13 935	12 399	16 943	1 573	57 498	24	20	55
1993	16 796	14 710	20 865	1 624	72 351	23	14	67
1994	19 043	16 498	23 914	1 667	94 897	20	13	86
1995	21 404	18 481	27 126	1 682	113 342	19	13	102
1996	22 598	19 517	28 686	1 679	120 478	19	13	108
1997	22 673	19 791	28 638	1 698	137 012	17	13	120
1998	22 910	19 972	29 290	1 704	147 371	16	14	126
1999	23 641	20 648	30 522	1 712	158 861	15	13	133
2000	23 869	20 820	31 354	1 694	189 005	13	16	157
2001	24 296	21 224	32 189	1 677	192 791	13	18	160
2002	24 767	21 533	33 117	1 668	197 486	13	20	164
2003	25 042	21 722	33 830	1 660	215 156	12	20	130
2004	25 805	22 274	35 224	1 686	234 183	11	21	139
2005	26 376	x	x	1 683	267 819	10	23	159
2006	26 429	x	x	1 700	304 940	9	26	179
2007	27 283	x	x	x	308 764	9	27	x
2008	27 985	x	x	x	306 074	9	28	x
Systematik WZ 2008								
2008	27 930	x	x	x	306 542	9	28	x
2009	27 515	x	x	x	260 635	11	26	x
2010	28 436	x	x	x	300 223	9	26	x
2011	29 499	x	x	x	328 317	9	27	x
2012	30 685	x	x	x	324 809	9	27	x

<sup>1)</sup> Bruttolohn- und Bruttogehaltssumme

<sup>2)</sup> bis 2002 Arbeiterstunden, ab 2003 Arbeitsstunden aller Lohn- und Gehaltsempfänger, ab 2007 nicht mehr erfragt

### 3. Ergebnisse

nach kreisfreien Städten und Landkreisen

für Betriebe von Unternehmen

mit im Allgemeinen 20 und mehr tätigen Personen

im Verarbeitenden Gewerbe

sowie

im Bergbau und der Gewinnung von Steinen und Erden

## 3.1 Betriebe im Verarbeitenden Gewerbe sowie im Bergbau und der Gewinnung von Steinen und Erden

Lfd. Nr.	Kreisfreie Stadt Landkreis Land	Betriebe	Beschäftigte	Entgelte
		September		
		Anzahl		1 000 EUR
1	Dessau-Roßlau, Stadt	51	5 338	163 759
2	Halle (Saale), Stadt	51	3 919	128 132
3	Magdeburg, Stadt	78	7 501	233 240
4	Altmarkkreis Salzwedel	60	5 479	154 805
5	Anhalt-Bitterfeld	151	14 751	473 386
6	Börde	132	14 826	482 217
7	Burgenlandkreis	104	10 003	309 206
8	Harz	159	13 886	417 905
9	Jerichower Land	76	5 203	143 034
10	Mansfeld-Südharz	88	7 750	202 528
11	Saalekreis	167	13 595	489 627
12	Salzlandkreis	152	14 540	428 772
13	Stendal	49	4 937	117 909
14	Wittenberg	107	8 850	262 324
<b>15</b>	<b>Sachsen-Anhalt</b>	<b>1 425</b>	<b>130 578</b>	<b>4 006 844</b>

## Sachsen-Anhalts im Jahr 2012 nach kreisfreien Städten und Landkreisen

Gesamtumsatz			Lfd. Nr.
insgesamt	Inland	Ausland	
1 000 EUR			
760 561	600 518	160 043	1
673 229	441 447	231 782	2
1 630 793	1 161 133	469 661	3
997 738	795 599	202 139	4
3 520 165	2 409 031	1 111 134	5
4 331 403	2 804 837	1 526 567	6
4 659 363	3 958 513	700 850	7
2 628 248	1 827 985	800 263	8
1 310 009	1 093 445	216 564	9
2 185 467	1 134 000	1 051 467	10
11 872 986	9 355 220	2 517 766	11
3 706 695	2 551 283	1 155 412	12
1 133 896	834 231	299 665	13
3 002 307	2 186 286	816 020	14
<b>42 412 859</b>	<b>31 153 527</b>	<b>11 259 331</b>	<b>15</b>

## 3.2 Betriebe im Verarbeitenden Gewerbe sowie im Bergbau und der Gewinnung von Steinen und Erden

Systematik- Nummer der WZ 2008	Kreisfreie Stadt Landkreis ----- ausgewählte Abteilung	Betriebe	Beschäftigte
		Anzahl im September	
	<b>Dessau-Roßlau, Stadt</b>	<b>51</b>	<b>5 338</b>
10	Herstellung von Nahrungs- und Futtermitteln	4	355
23	Herstellung von Glas und Glaswaren, Keramik, Verarbeitung von Steinen und Erden	6	102
25	Herstellung von Metallerzeugnissen	10	761
27	Herstellung von elektrischen Ausrüstungen	3	448
28	Maschinenbau	6	143
33	Reparatur und Installation von Maschinen und Ausrüstungen	4	185
	<b>Halle (Saale), Stadt</b>	<b>51</b>	<b>3 919</b>
10	Herstellung von Nahrungs- und Futtermitteln	4	550
20	Herstellung von chemischen Erzeugnissen	6	340
25	Herstellung von Metallerzeugnissen	8	276
28	Maschinenbau	5	851
33	Reparatur und Installation von Maschinen und Ausrüstungen	9	679
	<b>Magdeburg, Landeshauptstadt</b>	<b>78</b>	<b>7 501</b>
10	Herstellung von Nahrungs- und Futtermitteln	8	775
25	Herstellung von Metallerzeugnissen	12	1 084
27	Herstellung von elektrischen Ausrüstungen	5	762
28	Maschinenbau	17	2 265
33	Reparatur und Installation von Maschinen und Ausrüstungen	12	884
	<b>Altmarkkreis Salzwedel</b>	<b>60</b>	<b>5 479</b>
10	Herstellung von Nahrungs- und Futtermitteln	9	919
22	Herstellung von Gummi- und Kunststoffwaren	8	1 901
23	Herstellung von Glas und Glaswaren, Keramik, Verarbeitung von Steinen und Erden	6	265
25	Herstellung von Metallerzeugnissen	11	719
28	Maschinenbau	4	83
33	Reparatur und Installation von Maschinen und Ausrüstungen	6	158
	<b>Anhalt-Bitterfeld</b>	<b>151</b>	<b>14 751</b>
10	Herstellung von Nahrungs- und Futtermitteln	16	1 790
18	Herstellung von Druckerzeugnissen; Vervielfältigung von bespiel- ten Ton-, Bild- und Datenträgern	3	403
20	Herstellung von chemischen Erzeugnissen	30	2 055
21	Herstellung von pharmazeutischen Erzeugnissen	4	996
22	Herstellung von Gummi- und Kunststoffwaren	9	1 165
23	Herstellung von Glas und Glaswaren, Keramik, Verarbeitung von Steinen und Erden	13	1 351
24	Metallerzeugung und -bearbeitung	4	261
25	Herstellung von Metallerzeugnissen	23	1 665
26	H. v. Datenverarbeitungsgeräten, elektron. u. opt. Erzeugnissen	7	1 947
28	Maschinenbau	11	1 337
29	Herstellung von Kraftwagen und Kraftwagenteilen	4	490
33	Reparatur und Installation von Maschinen und Ausrüstungen	8	517

## Sachsen-Anhalts im Jahr 2012 nach kreisfreien Städten und Landkreisen und nach ausgewählten Wirtschaftsabteilungen

Entgelte	Gesamtumsatz			Systematik- Nummer der WZ 2008
	insgesamt	Inland	Ausland	
1 000 EUR	1 000 EUR			
<b>163 759</b>	<b>760 561</b>	<b>600 518</b>	<b>160 043</b>	
5 208	19 232	19 232	-	10
2 356	16 315	.	.	23
19 332	111 086	109 308	1 778	25
11 455	39 053	.	.	27
3 309	12 909	.	.	28
4 563	14 974	.	.	33
<b>128 132</b>	<b>673 229</b>	<b>441 447</b>	<b>231 782</b>	
11 951	124 756	.	.	10
11 502	72 439	37 114	35 325	20
6 152	43 849	.	.	25
34 378	166 078	.	.	28
24 737	61 664	.	.	33
<b>233 240</b>	<b>1 630 793</b>	<b>1 161 133</b>	<b>469 661</b>	
14 808	170 948	.	.	10
30 452	205 957	205 291	666	25
23 159	103 370	103 370	-	27
79 881	479 456	301 446	178 010	28
31 924	132 360	125 866	6 494	33
<b>154 805</b>	<b>997 738</b>	<b>795 599</b>	<b>202 139</b>	
21 747	154 029	.	.	10
50 117	290 932	193 651	97 281	22
7 758	44 212	.	.	23
16 098	75 566	67 697	7 869	25
1 993	10 410	.	.	28
4 223	25 120	.	.	33
<b>473 386</b>	<b>3 520 165</b>	<b>2 409 031</b>	<b>1 111 134</b>	
35 092	507 809	454 924	52 884	10
8 951	56 578	.	.	18
74 241	639 729	336 337	303 392	20
35 676	197 771	.	.	21
30 265	402 831	218 917	183 914	22
44 241	197 689	120 890	76 799	23
8 721	92 483	65 281	27 201	24
47 729	322 374	265 550	56 824	25
92 149	529 830	.	.	26
44 984	282 985	198 522	84 463	28
12 726	92 740	.	.	29
18 065	64 816	55 937	8 879	33

### Noch 3.2 Betriebe im Verarbeitenden Gewerbe sowie im Bergbau und der Gewinnung von Steinen und Erden

Systematik- Nummer der WZ 2008	Kreisfreie Stadt Landkreis ----- ausgewählte Abteilung	Betriebe	Beschäftigte
		Anzahl im September	
	<b>Börde</b>	<b>132</b>	<b>14 826</b>
08	Gewinnung von Steinen und Erden, sonst.Bergbau	6	291
10	Herstellung von Nahrungs- und Futtermitteln	18	2 062
18	Herstellung von Druckerzeugnissen; Vervielfältigung von bespielten Ton-, Bild- und Datenträgern	4	262
20	Herstellung von chemischen Erzeugnissen	5	2 289
22	Herstellung von Gummi-und Kunststoffwaren	16	1 148
23	Herstellung von Glas und Glaswaren, Keramik, Verarbeitung von Steinen und Erden	20	2 110
25	Herstellung von Metallerzeugnissen	13	754
28	Maschinenbau	19	1 738
29	Herstellung von Kraftwagen und Kraftwagenteilen	6	1 443
	<b>Burgenlandkreis</b>	<b>104</b>	<b>10 003</b>
10	Herstellung von Nahrungs- und Futtermitteln	20	3 122
20	Herstellung von chemischen Erzeugnissen	5	517
22	Herstellung von Gummi-und Kunststoffwaren	4	510
23	Herstellung von Glas und Glaswaren, Keramik, Verarbeitung von Steinen und Erden	8	415
25	Herstellung von Metallerzeugnissen	17	773
28	Maschinenbau	11	619
	<b>Harz</b>	<b>159</b>	<b>13 886</b>
08	Gewinnung von Steinen und Erden, sonst.Bergbau	5	249
10	Herstellung von Nahrungs- und Futtermitteln	15	1 093
18	Herstellung von Druckerzeugnissen; Vervielfältigung von bespielten Ton-, Bild- und Datenträgern	6	358
22	Herstellung von Gummi-und Kunststoffwaren	16	1 093
23	Herstellung von Glas und Glaswaren, Keramik, Verarbeitung von Steinen und Erden	9	353
24	Metallerzeugung und -bearbeitung	7	2 377
25	Herstellung von Metallerzeugnissen	30	1 635
26	H. v. Datenverarbeitungsgeräten, elektron. u. opt. Erzeugnissen ,	6	492
27	Herstellung von elektrischen Ausrüstungen	10	882
28	Maschinenbau	21	2 357
33	Reparatur und Installation von Maschinen und Ausrüstungen	11	912
	<b>Jerichower Land</b>	<b>76</b>	<b>5 203</b>
10	Herstellung von Nahrungs- und Futtermitteln	5	819
16	Herstellung von Holz-, Flecht-, Korb- und Korkwaren (ohne Möbel)	8	273
17	Herstellung von Papier,Pappe und Waren daraus	4	303
25	Herstellung von Metallerzeugnissen	23	1 533
27	Herstellung von elektrischen Ausrüstungen	3	240
28	Maschinenbau	7	372



## Sachsen-Anhalts im Jahr 2012 nach kreisfreien Städten und Landkreisen und nach ausgewählten Wirtschaftsabteilungen

Entgelte	Gesamtumsatz			Systematik- Nummer der WZ 2008
	insgesamt	Inland	Ausland	
1 000 EUR	1 000 EUR			
<b>482 217</b>	<b>4 331 403</b>	<b>2 804 837</b>	<b>1 526 567</b>	
9 436	55 622	.	.	08
54 860	802 534	669 466	133 069	10
6 463	71 073	.	.	18
105 153	933 709	.	.	20
28 103	178 340	161 837	16 504	22
64 731	566 152	494 112	72 040	23
24 882	156 956	70 790	86 166	25
46 204	276 172	190 398	85 774	28
39 745	353 342	269 099	84 243	29
<b>309 206</b>	<b>4 659 363</b>	<b>3 958 513</b>	<b>700 850</b>	
79 699	2 471 213	2 051 793	419 420	10
20 699	621 233	431 242	189 991	20
17 042	119 170	.	.	22
16 287	142 423	.	.	23
17 836	88 419	79 892	8 527	25
19 019	60 343	58 084	2 259	28
<b>417 905</b>	<b>2 628 248</b>	<b>1 827 985</b>	<b>800 263</b>	
9 571	65 192	.	.	08
19 645	134 120	.	.	10
9 877	48 054	.	.	18
24 895	133 007	116 423	16 584	22
12 461	77 383	.	.	23
88 551	923 614	544 540	379 075	24
44 802	172 368	136 660	35 709	25
12 976	46 890	21 690	25 200	26
25 668	115 916	80 367	35 549	27
80 415	412 709	193 370	219 338	28
23 536	118 900	109 523	9 378	33
<b>143 034</b>	<b>1 310 009</b>	<b>1 093 445</b>	<b>216 564</b>	
17 428	209 731	169 340	40 391	10
6 326	48 924	.	.	16
11 517	274 663	181 919	92 744	17
44 142	288 295	261 625	26 670	25
5 577	24 737	24 737	-	27
9 552	50 516	44 709	5 807	28

### Noch 3.2 Betriebe im Verarbeitenden Gewerbe sowie im Bergbau und der Gewinnung von Steinen und Erden

Systematik- Nummer der WZ 2008	Kreisfreie Stadt Landkreis ----- ausgewählte Abteilung	Betriebe	Beschäftigte
		Anzahl im September	
	<b>Mansfeld-Südharz</b>	<b>88</b>	<b>7 750</b>
10	Herstellung von Nahrungs- und Futtermitteln	12	1 687
16	Herstellung von Holz-, Flecht-, Korb- und Korkwaren (o. Möbel)	8	502
23	H. v. Glas und Glaswaren, Keramik, Verarb. v. Steinen und Erden	5	349
24	Metallerzeugung und -bearbeitung	6	1 620
25	Herstellung von Metallerzeugnissen	12	584
26	H. v. Datenverarbeitungsgeräten, elektron. u. opt. Erzeugnissen	4	276
28	Maschinenbau	10	547
33	Reparatur und Installation von Maschinen und Ausrüstungen	7	357
	<b>Saalekreis</b>	<b>167</b>	<b>13 595</b>
08	Gewinnung von Steinen und Erden, sonst. Bergbau	12	164
10	Herstellung von Nahrungs- und Futtermitteln	10	1 121
20	Herstellung von chemischen Erzeugnissen	26	4 050
22	Herstellung von Gummi- und Kunststoffwaren	13	752
23	H. v. Glas und Glaswaren, Keramik, Verarb. v. Steinen und Erden	16	404
33	Reparatur und Installation von Maschinen und Ausrüstungen	39	3 240
	<b>Salzlandkreis</b>	<b>152</b>	<b>14 540</b>
10	Herstellung von Nahrungs- und Futtermitteln	18	2 150
18	Herstellung von Druckerzeugnissen; Vervielfältigung von bespielten Ton-, Bild- und Datenträgern	6	598
20	Herstellung von chemischen Erzeugnissen	7	1 206
22	Herstellung von Gummi- und Kunststoffwaren	14	1 083
23	H. v. Glas und Glaswaren, Keramik, Verarb. v. Steinen und Erden	18	892
24	Metallerzeugung und -bearbeitung	6	1 290
25	Herstellung von Metallerzeugnissen	30	1 544
28	Maschinenbau	15	1 878
29	Herstellung von Kraftwagen und Kraftwagenteilen	8	1 048
	<b>Stendal</b>	<b>49</b>	<b>4 937</b>
10	Herstellung von Nahrungs- und Futtermitteln	10	2 018
23	H. v. Glas und Glaswaren, Keramik, Verarb. v. Steinen und Erden	5	206
25	Herstellung von Metallerzeugnissen	7	610
28	Maschinenbau	8	366
	<b>Wittenberg</b>	<b>107</b>	<b>8 850</b>
10	Herstellung von Nahrungs- und Futtermitteln	10	1 362
20	Herstellung von chemischen Erzeugnissen	6	1 364
22	Herstellung von Gummi- und Kunststoffwaren	9	589
23	H. v. Glas und Glaswaren, Keramik, Verarb. v. Steinen und Erden	18	1 009
25	Herstellung von Metallerzeugnissen	22	1 378
28	Maschinenbau	8	768

## Sachsen-Anhalts im Jahr 2012 nach kreisfreien Städten und Landkreisen und nach ausgewählten Wirtschaftsabteilungen

Entgelte	Gesamtumsatz			Systematik- Nummer der WZ 2008
	insgesamt	Inland	Ausland	
1 000 EUR	1 000 EUR			
<b>202 528</b>	<b>2 185 467</b>	<b>1 134 000</b>	<b>1 051 467</b>	
31 077	229 670	153 271	76 400	10
10 673	87 507	.	.	16
10 525	65 397	.	.	23
56 595	1 269 864	.	.	24
14 103	86 701	70 038	16 663	25
8 148	80 720	.	.	26
14 002	49 569	35 667	13 901	28
9 571	33 777	32 795	982	33
<b>489 627</b>	<b>11 872 986</b>	<b>9 355 220</b>	<b>2 517 766</b>	
4 705	29 260	.	.	08
18 736	136 778	.	.	10
199 133	2 921 932	1 473 384	1 448 547	20
21 315	399 932	249 883	150 049	22
14 348	214 782	206 928	7 855	23
104 918	331 256	313 794	17 462	33
<b>428 772</b>	<b>3 706 695</b>	<b>2 551 283</b>	<b>1 155 412</b>	
50 975	731 520	574 781	156 739	10
15 518	185 174	.	.	18
47 362	409 708	305 487	104 221	20
29 049	278 019	240 607	37 412	22
26 077	243 399	217 112	26 287	23
48 971	711 113	303 600	407 513	24
36 885	191 567	156 451	35 116	25
58 767	280 418	116 798	163 620	28
29 998	170 555	.	.	29
<b>117 909</b>	<b>1 133 896</b>	<b>834 231</b>	<b>299 665</b>	
37 868	446 318	390 130	56 188	10
5 700	29 108	.	.	23
14 982	61 499	.	.	25
9 596	42 338	38 016	4 321	28
<b>262 324</b>	<b>3 002 307</b>	<b>2 186 286</b>	<b>816 020</b>	
32 670	641 766	581 164	60 603	10
60 408	888 233	.	.	20
18 737	151 525	.	.	22
30 615	180 914	133 294	47 620	23
33 088	235 451	204 557	30 894	25
17 405	73 768	61 114	12 654	28

### 3.3 Ausgewählte Berechnungskennziffern in Betrieben im Verarbeitenden Gewerbe sowie im Bergbau und der Gewinnung von Steinen und Erden Sachsen-Anhalts im Jahr 2012 nach kreisfreien Städten und Landkreisen

Kreisfreie Stadt Landkreis Land	Beschäftigte je Betrieb	Entgelte <sup>1)</sup> je Beschäftigten	Gesamtumsatz je Beschäftigten	Anteil Entgelte <sup>1)</sup> am Gesamtumsatz	Anteil Auslands- umsatz am Gesamtumsatz
	Anzahl	EUR		%	
Dessau-Roßlau, Stadt	105	30 678	142 481	21,5	21,0
Halle (Saale), Stadt	77	32 695	171 786	19,0	34,4
Magdeburg, Landeshauptstadt	96	31 095	217 410	14,3	28,8
Altmarkkreis Salzwedel	91	28 254	182 102	15,5	20,3
Anhalt Bitterfeld	98	32 092	238 639	13,4	31,6
Börde	112	32 525	292 149	11,1	35,2
Burgenlandkreis	96	30 911	465 797	6,6	15,0
Harz	87	30 095	189 273	15,9	30,4
Jerichower Land	68	27 491	251 780	10,9	16,5
Mansfeld Südharz	88	26 133	281 996	9,3	48,1
Saalekreis	81	36 015	873 335	4,1	21,2
Salzlandkreis	96	29 489	254 931	11,6	31,2
Stendal	101	23 883	229 673	10,4	26,4
Wittenberg	83	29 641	339 244	8,7	27,2
<b>Sachsen-Anhalt</b>	<b>92</b>	<b>30 685</b>	<b>324 809</b>	<b>9,4</b>	<b>26,5</b>

<sup>1)</sup> Bruttolohn- und Bruttogehaltssumme

#### 4. Ergebnisse der Betriebe

mit 50 und mehr tätigen Personen im Verarbeitenden Gewerbe

sowie

im Bergbau und der Gewinnung von Steinen und Erden

**4.1 Betriebe<sup>1)</sup> im Verarbeitenden Gewerbe sowie im Bergbau und der Gewinnung von Steinen und Erden Sachsen-Anhalts-  
Jahr 2005 bis Jahr 2012**

Jahr Monat	Betriebe <sup>2)</sup>	Beschäftigte <sup>2)</sup> insgesamt	Geleistete Arbeitsstunden	Entgelte <sup>3)</sup>	Gesamtumsatz	
					insgesamt	dar. Ausland
	Anzahl		1 000		1 000 EUR	
2005	591	88 300	148 456	2 397 560	26 571 099	6 630 092
2006	597	90 597	153 463	2 458 972	30 710 889	8 345 895
2007	625	97 278	165 093	2 816 061	34 192 511	9 761 982
2008	654	103 132	174 147	3 039 218	35 530 951	10 579 722
2009	663	103 072	165 509	2 943 791	29 400 099	8 018 946
2010	658	103 141	171 244	3 088 441	34 801 295	9 574 897
<u>2011</u>	668	107 118	179 815	3 319 453	39 334 398	10 940 446
Januar	670	105 611	14 326	256 534	2 893 652	836 154
Februar	670	105 712	14 469	250 118	2 972 171	838 578
März	670	106 120	16 079	273 480	3 478 042	961 243
April	668	106 359	14 467	279 016	3 266 063	918 619
Mai	668	106 749	15 613	276 265	3 503 125	986 412
Juni	668	106 996	14 462	278 991	2 848 257	917 791
Juli	667	107 021	14 348	268 455	3 382 471	947 474
August	667	108 146	15 165	267 371	3 321 677	862 315
September	667	108 417	15 798	267 413	3 498 949	957 991
Oktober	667	108 239	14 931	285 299	3 346 301	910 695
November	667	108 047	16 015	328 781	3 605 976	961 025
Dezember	667	108 003	14 142	287 731	3 217 714	842 148
<u>2012</u>	684	109 186	181 825	3 477 621	38 619 002	10 561 719
Januar	684	108 658	15 582	278 894	3 016 790	795 588
Februar	684	109 083	15 773	272 538	3 016 100	854 879
März	684	109 302	16 150	288 468	3 601 346	919 938
April	685	109 238	14 515	283 451	3 178 015	870 186
Mai	685	109 317	14 920	289 362	3 323 173	924 589
Juni	685	109 303	15 459	290 423	3 102 894	928 928
Juli	683	109 214	15 332	284 126	3 184 771	909 735
August	683	109 220	15 188	277 891	3 317 395	903 298
September	683	109 623	14 670	279 595	3 272 580	897 158
Oktober	682	109 542	15 459	302 488	3 352 244	878 868
November	682	109 107	15 771	343 957	3 329 195	874 692
Dezember	682	108 627	13 008	286 428	2 924 499	803 861

<sup>1)</sup> Betriebe mit 50 und mehr tätigen Personen

<sup>2)</sup> bei Jahresangaben im Monatsdurchschnitt

<sup>3)</sup> Bruttolohn- und Brutto Gehaltssumme

**4.2 Betriebe<sup>1)</sup> im Verarbeitenden Gewerbe Sachsen-Anhalts - Jahr 2005 bis Jahr 2012**

Jahr Monat	Betriebe <sup>2)</sup>	Beschäftigte <sup>2)</sup> insgesamt	Geleistete Arbeitsstunden	Entgelte <sup>3)</sup>	Gesamtumsatz	
					insgesamt	dar. Ausland
	Anzahl		1 000		1 000 EUR	
2005	580	83 869	141 484	2 232 932	25 763 589	.
2006	587	86 183	146 554	2 292 952	29 831 710	.
2007	616	93 135	158 666	2 655 175	33 450 128	.
2008	645	98 907	167 515	2 868 431	34 663 336	.
2009	654	98 776	159 032	2 766 397	28 544 980	.
2010	649	98 822	164 340	2 893 819	33 872 430	.
<u>2011</u>	660	104 319	175 464	3 197 498	38 783 669	.
Januar	662	102 849	13 950	247 450	2 841 804	.
Februar	662	102 957	14 106	240 815	2 925 414	.
März	662	103 357	15 671	264 325	3 436 533	.
April	660	103 600	14 126	269 754	3 225 250	.
Mai	660	103 982	15 229	266 156	3 464 048	.
Juni	660	104 226	14 135	269 486	2 810 886	.
Juli	659	104 247	14 006	258 596	3 336 165	.
August	659	105 304	14 806	258 171	3 275 210	.
September	659	105 559	15 409	257 855	3 448 089	.
Oktober	659	105 377	14 585	270 767	3 296 811	.
November	659	105 205	15 627	318 683	3 554 814	.
Dezember	659	105 169	13 814	275 441	3 168 646	.
<u>2012</u>	676	106 408	177 689	3 353 060	38 052 300	.
Januar	676	105 859	15 209	269 304	2 973 061	.
Februar	676	106 301	15 410	262 812	2 967 284	.
März	676	106 522	15 767	278 698	3 556 708	.
April	677	106 463	14 185	273 626	3 138 253	.
Mai	677	106 558	14 590	279 027	3 283 420	.
Juni	677	106 550	15 110	280 384	3 061 147	.
Juli	675	106 477	14 992	274 083	3 135 961	.
August	675	106 457	14 853	268 413	3 267 571	.
September	675	106 819	14 330	269 831	3 225 007	.
Oktober	674	106 734	15 104	287 771	3 301 525	.
November	674	106 306	15 409	332 428	3 279 244	.
Dezember	674	105 855	12 730	276 683	2 863 120	.

<sup>1)</sup> Betriebe mit 50 und mehr tätigen Personen

<sup>2)</sup> bei Jahresangaben im Monatsdurchschnitt

<sup>3)</sup> Bruttolohn- und Bruttogehaltssumme

**4.3 Fachliche Betriebsteile, Beschäftigte und Umsatz im Verarbeitenden Gewerbe sowie nach beteiligten**

Systematik- Nummer der WZ 2008	Abschnitt Abteilung Hauptgruppe	Fachliche Betriebs- teile	Beschäftigte insgesamt
		Anzahl	
<b>B</b>	<b>Bergbau und Gewinnung von Steinen und Erden</b>	<b>20</b>	<b>3 953</b>
05	Kohlenbergbau	4	.
06	Gewinnung von Erdöl und Erdgas	1	.
08	Gewinnung von Steinen und Erden, sonstiger Bergbau	14	1 996
09	Erbringung von Dienstleistungen für den Bergbau und für die Gewinnung von Steinen und Erden	1	.
<b>C</b>	<b>Verarbeitendes Gewerbe</b>	<b>866</b>	<b>103 191</b>
10	Herstellung von Nahrungs- und Futtermitteln	126	17 833
11	Getränkeherstellung	11	1 633
13	Herstellung von Textilien	6	.
16	Herstellung von Holz-, Flecht-, Korb- und Korkwaren (ohne Möbel)	11	1 332
17	Herstellung von Papier, Pappe und Waren daraus	17	2 200
18	Herstellung von Druckerzeugnissen; Vervielfältigung von bespielten Ton-, Bild- und Datenträgern	18	1 668
19	Kokerei und Mineralölverarbeitung	5	.
20	Herstellung von chemischen Erzeugnissen	97	10 345
21	Herstellung von pharmazeutischen Erzeugnissen	12	3 670
22	Herstellung von Gummi- und Kunststoffwaren	58	7 008
23	Herstellung von Glas und Glaswaren, Keramik, Verarbeitung von Steinen und Erden	57	6 273
24	Metallerzeugung und -bearbeitung	42	6 569
25	Herstellung von Metallerzeugnissen	130	9 939
26	Herstellung von Datenverarbeitungsgeräten, elektronischen und optischen Erzeugnissen	20	4 108
27	Herstellung von elektrischen Ausrüstungen	31	2 721
28	Maschinenbau	101	11 445
29	Herstellung von Kraftwagen und Kraftwagenteilen	24	3 744
30	Sonstiger Fahrzeugbau	13	2 961
31	Herstellung von Möbeln	13	1 696
32	Herstellung von sonstigen Waren	7	.
33	Reparatur und Installation von Maschinen und Ausrüstungen	66	5 824
	Vorleistungsgüterproduzenten und Energie	421	49 915
	Investitionsgüterproduzenten	272	29 467
	Gebrauchsgüterproduzenten	19	2 828
	Verbrauchsgüterproduzenten	174	24 933
<b>B+C</b>	<b>Verarbeitendes Gewerbe sowie Bergbau und Gewinnung von Steinen und Erden insgesamt</b>	<b>886</b>	<b>107 144</b>



im Bergbau und der Gewinnung von Steinen und Erden Sachsen-Anhalts im Jahr 2012  
Wirtschaftszweigen

Umsatz					Systematik- Nummer der WZ 2008
insgesamt	Inland	Ausland	je Beschäftigten	Anteil Ausland an Gesamt	
1 000 EUR			EUR	%	
<b>458 652</b>	.	.	<b>116 026</b>	.	<b>B</b>
.	.	.	.	.	05
.	.	.	.	.	06
192 715	.	.	96 551	.	08
.	.	.	.	.	09
<b>35 752 039</b>	.	.	<b>346 465</b>	.	<b>C</b>
6 016 938	4 991 672	1 025 266	337 405	17,0	10
856 192	.	.	524 306	.	11
.	.	.	.	.	13
454 963	332 508	122 455	341 564	26,9	16
1 185 167	653 139	532 027	538 712	44,9	17
409 419	.	.	245 455	.	18
.	.	.	.	.	19
5 683 936	3 057 809	2 626 127	549 438	46,2	20
801 183	.	.	218 306	.	21
1 745 948	1 219 303	526 645	249 136	30,2	22
1 338 106	1 101 281	236 824	213 312	17,7	23
3 137 117	1 529 491	1 607 626	477 564	51,2	24
1 770 493	1 383 698	386 795	178 136	21,8	25
443 226	.	.	107 893	.	26
352 739	279 347	73 392	129 636	20,8	27
1 979 964	1 088 357	891 607	172 998	45,0	28
771 417	587 064	184 353	206 041	23,9	29
452 005	409 244	42 762	152 653	9,5	30
353 967	296 094	57 873	208 707	16,3	31
.	.	.	.	.	32
671 244	609 416	61 828	115 255	9,2	33
22 990 617	15 995 554	6 995 064	331 080	30,4	
4 852 124	3 501 556	1 350 568	164 663	27,8	
501 505	416 971	84 534	177 336	16,9	
7 866 445	6 292 330	1 574 114	315 503	20,0	
<b>36 210 694</b>	<b>26 206 412</b>	<b>10 004 279</b>	<b>337 963</b>	<b>27,6</b>	<b>B+C</b>

**4.4 Betriebe, Beschäftigte, Arbeitsstunden, Entgelte und Umsatz im Verarbeitenden  
nach hauptbeteiligten**

Systematik- Nummer der WZ 2008	Abschnitt Abteilung Hauptgruppe	Betriebe	Beschäftigte insgesamt	Geleistete Arbeits- stunden	Entgelte
		Anzahl		1 000	1 000 EUR
<b>B</b>	<b>Bergbau und Gewinnung von Steinen und Erden</b>	<b>8</b>	<b>2 778</b>	<b>4 135</b>	<b>124 561</b>
05	Kohlenbergbau	3	.	.	.
06	Gewinnung von Erdöl und Erdgas	1	.	.	.
08	Gewinnung von Steinen und Erden, sonstigen Bergbau	3	777	1 216	34 046
09	Erbringung von Dienstleistungen für den Bergbau und für die Gewinnung von Steinen und Erden	1	.	.	.
<b>C</b>	<b>Verarbeitendes Gewerbe</b>	<b>676</b>	<b>106 408</b>	<b>177 689</b>	<b>3 353 060</b>
10	Herstellung von Nahrungs- und Futtermitteln	102	17 967	30 821	403 956
11	Getränkeherstellung	8	1 854	2 957	61 714
13	Herstellung von Textilien	4	.	.	.
16	Herstellung von Holz-, Flecht-, Korb- und Korkwaren (ohne Möbel)	10	1 350	2 152	38 240
17	Herstellung von Papier, Pappe und Waren daraus	16	2 262	4 029	76 733
18	Herstellung von Druckerzeugnissen; Vervielfältigung von bespielten Ton-, Bild- und Datenträgern	16	1 706	2 658	46 222
19	Kokerei und Mineralölverarbeitung	4	.	.	.
20	Herstellung von chemischen Erzeugnissen	67	11 948	20 011	521 983
21	Herstellung von pharmazeutischen Erzeugnissen	9	3 990	6 180	163 514
22	Herstellung von Gummi- und Kunststoffwaren	51	7 170	12 331	196 370
23	Herstellung von Glas und Glaswaren, Keramik, Verarbeitung von Steinen und Erden	45	6 370	10 629	206 194
24	Metallerzeugung und -bearbeitung	30	6 696	10 288	239 022
25	Herstellung von Metallerzeugnissen	97	9 817	16 505	272 890
26	Herstellung von Datenverarbeitungsgeräten, elektronischen und optischen Erzeugnissen	19	4 158	6 757	139 407
27	Herstellung von elektrischen Ausrüstungen	23	2 853	4 530	80 217
28	Maschinenbau	79	11 476	19 762	378 619
29	Herstellung von Kraftwagen und Kraftwagenteilen	20	3 732	6 690	103 302
30	Sonstiger Fahrzeugbau	10	2 864	4 922	84 496
31	Herstellung von Möbeln	13	1 718	2 770	44 526
32	Herstellung von sonstigen Waren	6	.	.	.
33	Reparatur und Installation von Maschinen und Ausrüstungen	47	5 958	9 685	195 583
	Vorleistungsgüterproduzenten und Energie	313	50 688	83 216	1 791 196
	Investitionsgüterproduzenten	214	29 632	50 216	927 314
	Gebrauchsgüterproduzenten	17	2 829	4 855	65 399
	Verbrauchsgüterproduzenten	140	26 038	43 538	693 712
<b>B+C</b>	<b>Verarbeitendes Gewerbe sowie Bergbau und Gewinnung von Steinen und Erden insgesamt</b>	<b>684</b>	<b>109 186</b>	<b>181 825</b>	<b>3 477 621</b>

**Gewerbe sowie im Bergbau und der Gewinnung von Steinen und Erden Sachsen-Anhalts im Jahr 2012**  
**Wirtschaftszweigen**

Gesamtumsatz					Umsatz aus Eigenerzeugung		Systematik- Nummer der WZ 2008
insgesamt	Inland	Ausland			insgesamt	dar. Ausland	
		insgesamt	Eurozone	Nicht-Eurozone			
1 000 EUR							
<b>566 702</b>	.	.	.	.	<b>463 680</b>	.	<b>B</b>
.	.	.	.	.	.	.	05
.	.	.	.	.	.	.	06
196 892	.	.	.	.	196 892	.	08
.	.	.	.	.	.	.	09
<b>38 052 300</b>	.	.	.	.	<b>35 747 010</b>	.	<b>C</b>
6 348 278	5 297 261	1 051 017	570 686	480 331	6 042 574	1 035 761	10
904 834	.	.	.	.	761 376	.	11
.	.	.	.	.	.	.	13
464 762	341 858	122 904	.	.	454 663	122 455	16
1 269 252	677 329	591 923	290 463	301 460	1 189 423	532 468	17
420 376	.	.	.	.	406 609	.	18
.	.	.	.	.	.	.	19
6 213 427	3 353 428	2 859 999	1 291 117	1 568 882	5 730 742	2 746 335	20
1 240 465	.	.	.	.	615 176	.	21
1 733 176	1 200 455	532 721	344 200	188 521	1 691 791	525 697	22
1 510 041	1 269 128	240 913	166 211	74 702	1 387 655	230 714	23
3 277 389	1 562 071	1 715 318	946 223	769 095	3 259 208	1 708 310	24
1 667 513	1 377 645	289 868	174 144	115 724	1 624 571	287 363	25
761 310	469 162	292 148	110 251	181 897	438 644	196 319	26
363 481	292 528	70 952	29 864	41 088	352 924	69 337	27
2 021 888	1 112 939	908 949	338 150	570 799	1 981 354	894 508	28
775 243	591 532	183 712	141 559	42 153	768 082	182 949	29
446 573	403 906	42 667	28 913	13 754	446 573	42 667	30
378 445	320 572	57 873	53 369	4 504	353 967	57 873	31
.	.	.	.	.	.	.	32
703 656	640 398	63 258	41 786	21 473	694 831	61 599	33
24 471 214	17 039 248	7 431 966	3 951 375	3 480 590	23 231 646	7 140 036	
4 907 078	3 584 225	1 322 854	610 610	712 243	4 806 056	1 300 174	
533 352	450 500	82 852	76 372	6 479	498 753	82 852	
8 707 359	6 983 311	1 724 048	811 364	912 684	7 674 235	1 481 217	
<b>38 619 002</b>	<b>28 057 284</b>	<b>10 561 719</b>	<b>5 449 721</b>	<b>5 111 997</b>	<b>36 210 691</b>	<b>10 004 279</b>	<b>B+C</b>

**4.5 Beschäftigte, Arbeitsstunden, Entgelte und Umsatz in den Betrieben des Verarbeitenden  
im Jahr 2012 nach hauptbeteiligten Wirtschaftszweigen**

Systematik- Nummer der WZ 2008	Abschnitt Abteilung Hauptgruppe	Beschäftigte im Monatsdurchschnitt insgesamt		Geleistete Arbeits- stunden	Entgelte
		Anzahl	um %		
<b>B</b>	<b>Bergbau und Gewinnung von Steinen und Erden</b>	<b>-21</b>	<b>-0,8</b>	<b>-5,0</b>	<b>2,1</b>
05	Kohlenbergbau	.	.	.	.
06	Gewinnung von Erdöl und Erdgas	.	.	.	.
08	Gewinnung v.Steinen u.Erden, sonst.Bergbau	4	0,5	-5,3	1,7
09	Erbringung von Dienstleistungen für den Bergbau und für die Gewinnung von Steinen und Erden	.	.	.	.
<b>C</b>	<b>Verarbeitendes Gewerbe</b>	<b>2 089</b>	<b>2,0</b>	<b>1,3</b>	<b>4,9</b>
10	Herstellung von Nahrungs- und Futtermitteln	326	1,8	1,6	5,4
11	Getränkeherstellung	85	4,8	2,3	4,1
13	Herstellung von Textilien	.	.	.	.
16	Herstellung von Holz-, Flecht-, Korb- und Korkwaren (ohne Möbel)	-126	-8,5	-9,5	-3,0
17	Herstellung von Papier,Pappe und Waren daraus	3	0,1	-2,0	3,7
18	Herstellung von Druckerzeugnissen; Vervielfältigung von bespielten Ton-, Bild- und Datenträgern	193	12,8	14,1	22,7
19	Kokerei und Mineralölverarbeitung	39	3,2	3,0	5,5
20	Herstellung von chemischen Erzeugnissen	236	2,0	1,9	3,9
21	Herstellung von pharmazeutischen Erzeugnissen	228	6,1	3,7	10,4
22	Herstellung von Gummi-und Kunststoffwaren	291	4,2	8,0	12,3
23	Herstellung von Glas und Glaswaren, Keramik, Verarbeitung von Steinen und Erden	236	3,8	1,9	7,6
24	Metallerzeugung und -bearbeitung	249	3,9	4,0	7,3
25	Herstellung von Metallerzeugnissen	509	5,5	5,2	7,6
26	Herstellung von Datenverarbeitungsgeräten, elektronischen und optischen Erzeugnissen	-956	-18,7	-20,3	-26,2
27	Herstellung von elektrischen Ausrüstungen	-35	-1,2	-1,3	-1,0
28	Maschinenbau	467	4,2	-0,5	7,6
29	Herstellung von Kraftwagen und Kraftwagenteilen	137	3,8	4,1	6,5
30	Sonstiger Fahrzeugbau	99	3,6	1,9	5,7
31	Herstellung von Möbeln	-399	-18,8	-7,9	1,0
32	Herstellung von sonstigen Waren	.	.	.	.
33	Reparatur und Installation von Maschinen und Ausrüstungen	355	6,3	2,4	12,5
	Vorleistungsgüterproduzenten und Energie	320	0,6	0,5	2,3
	Investitionsgüterproduzenten	1 150	4,0	1,0	7,9
	Gebrauchsgüterproduzenten	-296	-9,5	-1,3	5,1
	Verbrauchsgüterproduzenten	896	3,6	2,7	7,1
<b>B+C</b>	<b>Verarbeitendes Gewerbe sowie Bergbau und Gewinnung von Steinen und Erden insgesamt</b>	<b>2 086</b>	<b>1,9</b>	<b>1,1</b>	<b>4,8</b>

**Gewerbes sowie im Bergbau und der Gewinnung von Steinen und Erden Sachsen-Anhalts**  
**- Veränderung gegenüber dem gleichen Vorjahreszeitraum**

Gesamtumsatz					Umsatz aus Eigenerzeugung		Systematik- Nummer der WZ 2008
insgesamt	Inland	Ausland			insgesamt	dar. Ausland	
		insgesamt	Eurozone	Nicht-Eurozone			
um %							
<b>2,9</b>	.	.	.	.	<b>2,4</b>	.	<b>B</b>
.	.	.	.	.	.	.	05
.	.	.	.	.	.	.	06
-12,0	.	.	.	.	-12,0	.	08
.	.	.	.	.	.	.	09
<b>-1,9</b>	.	.	.	.	<b>-1,6</b>	.	<b>C</b>
5,1	3,8	12,3	13,1	11,4	5,2	11,7	10
2,5	.	.	.	.	2,5	.	11
.	.	.	.	.	.	.	13
-6,2	.	.	.	.	-6,8	-25,7	16
-	-4,6	5,7	3,4	8,1	-0,4	4,8	17
23,0	.	.	.	.	23,4	.	18
.	.	.	.	.	.	.	19
3,9	1,9	4,2	5,7	3,0	1,4	2,7	20
-0,1	-6,3	.	.	.	-9,3	.	21
-0,5	0,5	-2,8	-0,7	-6,4	-0,3	-2,5	22
-1,6	-0,4	-7,5	-11,2	1,9	-1,0	-7,6	23
-3,8	-7,7	-	-3,7	4,9	-3,9	-0,3	24
-0,3	4,4	-18,0	-	-35,5	0,9	-17,3	25
-45,1	-42,4	-48,8	.	.	-42,6	-24,3	26
-6,3	-3,5	-16,2	-31,8	0,4	-7,2	-15,1	27
3,4	2,6	4,3	5,1	3,9	3,2	4,3	28
16,6	18,1	12,1	9,0	23,9	16,3	11,8	29
-8,6	-8,6	-8,6	.	.	-8,6	-8,6	30
3,1	3,1	3,0	.	.	2,7	3,0	31
.	.	.	.	.	.	.	32
12,7	12,4	15,4	.	.	12,8	14,6	33
-5,0	-4,0	-7,3	-11,1	-2,7	-4,7	-5,6	
5,0	5,1	4,8	4,1	5,4	5,4	5,1	
1,2	1,2	1,2	2,6	-12,4	0,5	1,5	
4,1	2,8	9,4	3,1	15,7	4,3	6,5	
<b>-1,8</b>	<b>-1,2</b>	<b>-3,5</b>	<b>-7,5</b>	<b>1,3</b>	<b>-1,6</b>	<b>-2,6</b>	<b>B+C</b>

**4.6 Ausgewählte Berechnungskennziffern in Betrieben im Verarbeitenden Gewerbe  
nach hauptbeteiligten**

Systematik- Nummer der WZ 2008	Abschnitt Abteilung Hauptgruppe	Beschäftigte je Betrieb	Geleistete Arbeitsstunden je Beschäftigten	Entgelte je geleisteter Arbeitsstunde
		Anzahl	h	EUR
<b>B</b>	<b>Bergbau und Gewinnung von Steinen und Erden</b>	<b>347</b>	<b>1 489</b>	<b>30</b>
05	Kohlenbergbau	.	.	.
06	Gewinnung von Erdöl und Erdgas	.	.	.
08	Gewinnung von Steinen und Erden, sonstiger Bergbau	259	1 564	28
09	Erbringung von Dienstleistungen für den Bergbau und für die Gewinnung von Steinen und Erden	.	.	.
<b>C</b>	<b>Verarbeitendes Gewerbe</b>	<b>157</b>	<b>1 670</b>	<b>19</b>
10	Herstellung von Nahrungs- und Futtermitteln	176	1 715	13
11	Getränkeherstellung	232	1 595	21
13	Herstellung von Textilien	.	.	.
16	Herstellung von Holz-, Flecht-, Korb- und Korkwaren (ohne Möbel)	135	1 594	18
17	Herstellung von Papier, Pappe und Waren daraus	141	1 781	19
18	Herstellung von Druckerzeugnissen; Vervielfältigung von bespielten Ton-, Bild- und Datenträgern	107	1 558	17
19	Kokerei und Mineralölverarbeitung	310	1 568	30
20	Herstellung von chemischen Erzeugnissen	178	1 675	26
21	Herstellung von pharmazeutischen Erzeugnissen	443	1 549	26
22	Herstellung von Gummi- und Kunststoffwaren	141	1 720	16
23	Herstellung von Glas und Glaswaren, Keramik, Verarbeitung von Steinen und Erden	142	1 669	19
24	Metallerzeugung und -bearbeitung	223	1 536	23
25	Herstellung von Metallerzeugnissen	101	1 681	17
26	Herstellung von Datenverarbeitungsgeräten, elektronischen und optischen Erzeugnissen	219	1 625	21
27	Herstellung von elektrischen Ausrüstungen	124	1 588	18
28	Maschinenbau	145	1 722	19
29	Herstellung von Kraftwagen und Kraftwagenteilen	187	1 793	15
30	Sonstiger Fahrzeugbau	286	1 719	17
31	Herstellung von Möbeln	132	1 612	16
32	Herstellung von sonstigen Waren	.	.	.
33	Reparatur und Installation von Maschinen und Ausrüstungen	122	1 625	22
	Vorleistungsgüterproduzenten und Energie	162	1 642	22
	Investitionsgüterproduzenten	138	1 695	18
	Gebrauchsgüterproduzenten	166	1 716	13
	Verbrauchsgüterproduzenten	186	1 672	16
<b>B+C</b>	<b>Verarbeitendes Gewerbe sowie Bergbau und Gewinnung von Steinen und Erden insgesamt</b>	<b>160</b>	<b>1 665</b>	<b>19</b>

sowie im Bergbau und der Gewinnung von Steinen und Erden Sachsen-Anhalts im Jahr 2012  
Wirtschaftszweigen

Entgelte je Beschäftigten	Gesamtumsatz je Beschäftigten	Umsatz aus Eigenerzeugung je Beschäftigten	Anteile Entgelte an Gesamtumsatz	Anteile Auslandsumsatz an Gesamtumsatz	Umsatz je geleisteter Arbeitsstunde	Systematik-Nummer der WZ 2008
EUR			%		EUR	
<b>44 838</b>	<b>203 996</b>	<b>174 054</b>	<b>22</b>	.	<b>137</b>	<b>B</b>
.	.	.	.	.	.	05
.	.	.	.	.	.	06
43 817	253 401	253 401	17	.	162	08
.	.	.	.	.	.	09
<b>31 511</b>	<b>357 608</b>	<b>342 142</b>	<b>9</b>	.	<b>214</b>	<b>C</b>
22 483	353 330	337 499	6	17	206	10
33 287	488 044	491 527	7	.	306	11
.	.	.	.	.	.	13
28 326	344 268	346 806	8	26	216	16
33 923	561 120	531 942	6	47	315	17
27 094	246 411	248 084	11	.	158	18
46 988	.	.	.	.	.	19
43 688	520 039	492 501	8	46	311	20
40 981	310 893	176 826	13	42	201	21
27 388	241 726	239 190	11	31	141	22
32 370	237 055	219 809	14	16	142	23
35 696	489 455	489 297	7	52	319	24
27 798	169 860	166 828	16	17	101	25
33 527	183 095	107 484	18	38	113	26
28 117	127 403	124 796	22	20	80	27
32 992	176 184	174 001	19	45	102	28
27 680	207 729	206 585	13	24	116	29
29 503	155 926	155 926	19	10	91	30
25 917	220 282	208 707	12	15	137	31
.	.	.	.	.	.	32
32 827	118 103	117 968	28	9	73	33
35 338	482 781	465 424	7	30	294	
31 294	165 601	163 633	19	27	98	
23 117	188 530	178 637	12	16	110	
26 642	334 410	305 807	8	20	200	
<b>31 850</b>	<b>353 699</b>	<b>337 963</b>	<b>9</b>	<b>27</b>	<b>212</b>	<b>B+C</b>

**4.7 Auslandsumsatz nach Euro- und Nicht-Eurozone in Betrieben des Verarbeitenden Gewerbes sowie im Bergbau und der Gewinnung von Steinen und Erden Sachsens-Anhalts im Jahr 2012 nach hauptbeteiligten Wirtschaftszweigen  
- Veränderung gegenüber dem Vorjahr**

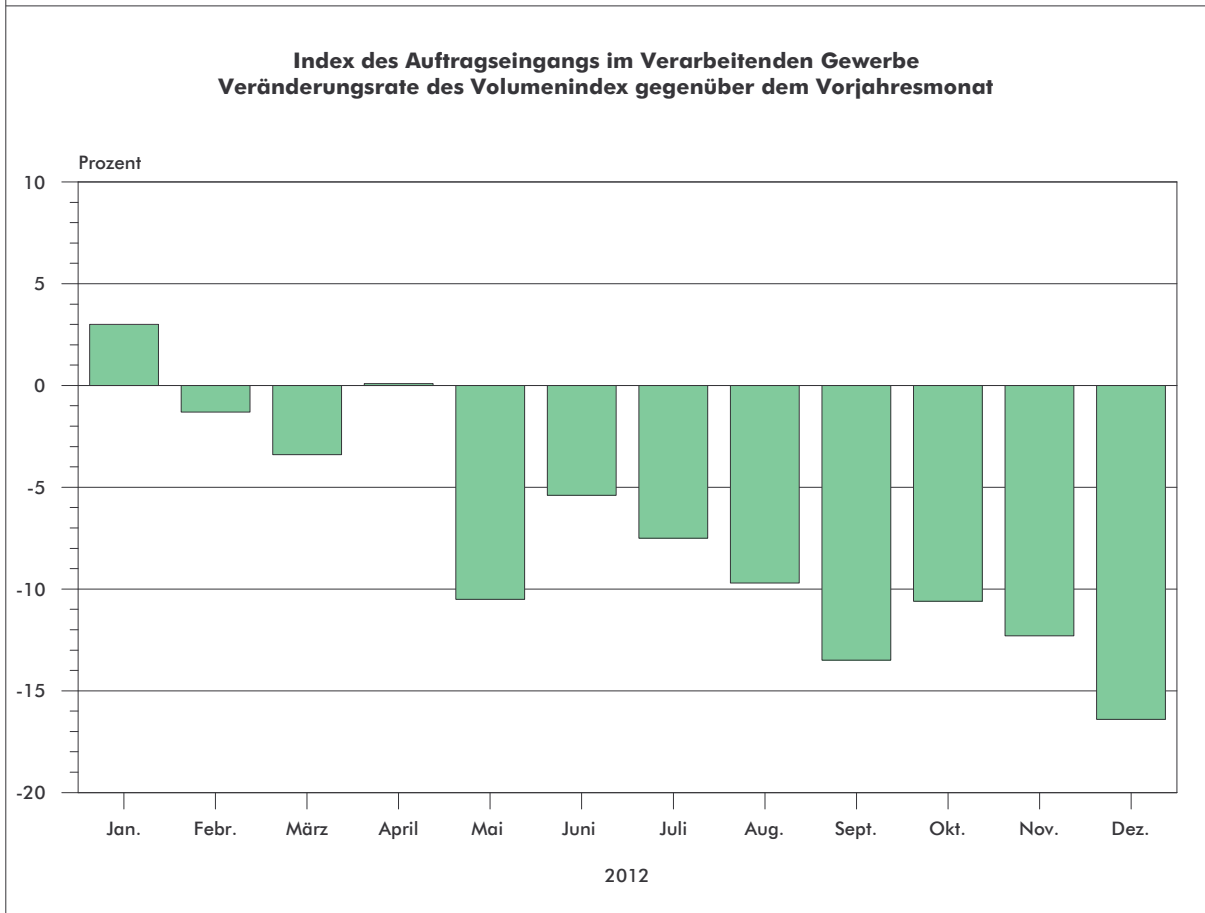
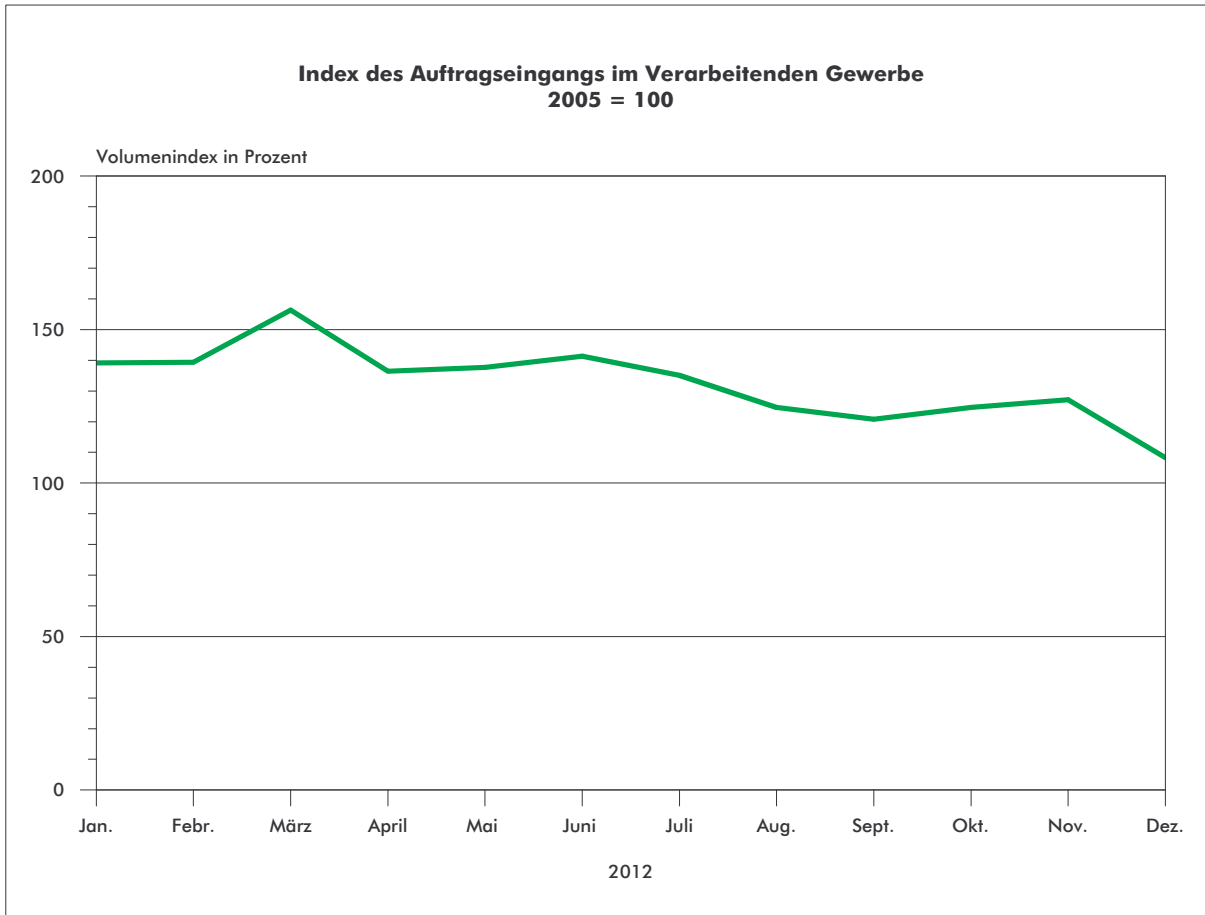
Systematik- Nummer der WZ 2008	Abschnitt Abteilung Hauptgruppe	Auslandsumsatz		
		insgesamt	Eurozone	Nicht- Eurozone
		um %		
<b>B</b>	<b>Bergbau und Gewinnung von Steinen und Erden</b>	.	.	.
05	Kohlenbergbau	.	.	.
06	Gewinnung von Erdöl und Erdgas	.	.	.
08	Gewinnung v.Steinen u.Erden, sonst.Bergbau	.	.	.
09	Erbringung von Dienstleistungen für den Bergbau und für die Gewinnung von Steinen und Erden	.	.	.
<b>C</b>	<b>Verarbeitendes Gewerbe</b>	.	.	.
10	Herstellung von Nahrungs- und Futtermitteln	12,3	13,1	11,4
11	Getränkeherstellung	.	.	.
13	Herstellung von Textilien	.	.	.
16	Herstellung von Holz-, Flecht-, Korb- und Korkwaren (ohne Möbel)	.	.	.
17	Herstellung von Papier,Pappe und Waren daraus	5,7	3,4	8,1
18	Herstellung von Druckerzeugnissen; Vervielfältigung von bespielten Ton-, Bild- und Datenträgern	.	.	.
19	Kokerei und Mineralölverarbeitung	.	.	.
20	Herstellung von chemischen Erzeugnissen	4,2	5,7	3,0
21	Herstellung von pharmazeutischen Erzeugnissen	.	.	.
22	Herstellung von Gummi-und Kunststoffwaren	-2,8	-0,7	-6,4
23	Herstellung von Glas und Glaswaren, Keramik, Verarbeitung von Steinen und Erden	-7,5	-11,2	1,9
24	Metallerzeugung und -bearbeitung	-	-3,7	4,9
25	Herstellung von Metallerzeugnissen	-18,0	-	-35,5
26	Herstellung von Datenverarbeitungsgeräten, elektronischen und optischen Erzeugnissen	-48,8	.	.
27	Herstellung von elektrischen Ausrüstungen	-16,2	-31,8	0,4
28	Maschinenbau	4,3	5,1	3,9
29	Herstellung von Kraftwagen und Kraftwagenteilen	12,17	9,0	23,9
30	Sonstiger Fahrzeugbau	-8,6	.	.
31	Herstellung von Möbeln	.	.	.
32	Herstellung von sonstigen Waren	.	.	.
33	Reparatur und Installation von Maschinen und Ausrüstungen	15,4	.	.
	Vorleistungsgüterproduzenten und Energie	-7,3	-11,1	-2,7
	Investitionsgüterproduzenten	4,8	4,1	5,4
	Gebrauchsgüterproduzenten	1,2	2,6	-12,4
	Verbrauchsgüterproduzenten	9,4	3,1	15,7
<b>B+C</b>	<b>Verarbeitendes Gewerbe sowie Bergbau und Gewinnung von Steinen und Erden insgesamt</b>	<b>-3,5</b>	<b>-7,5</b>	<b>1,3</b>



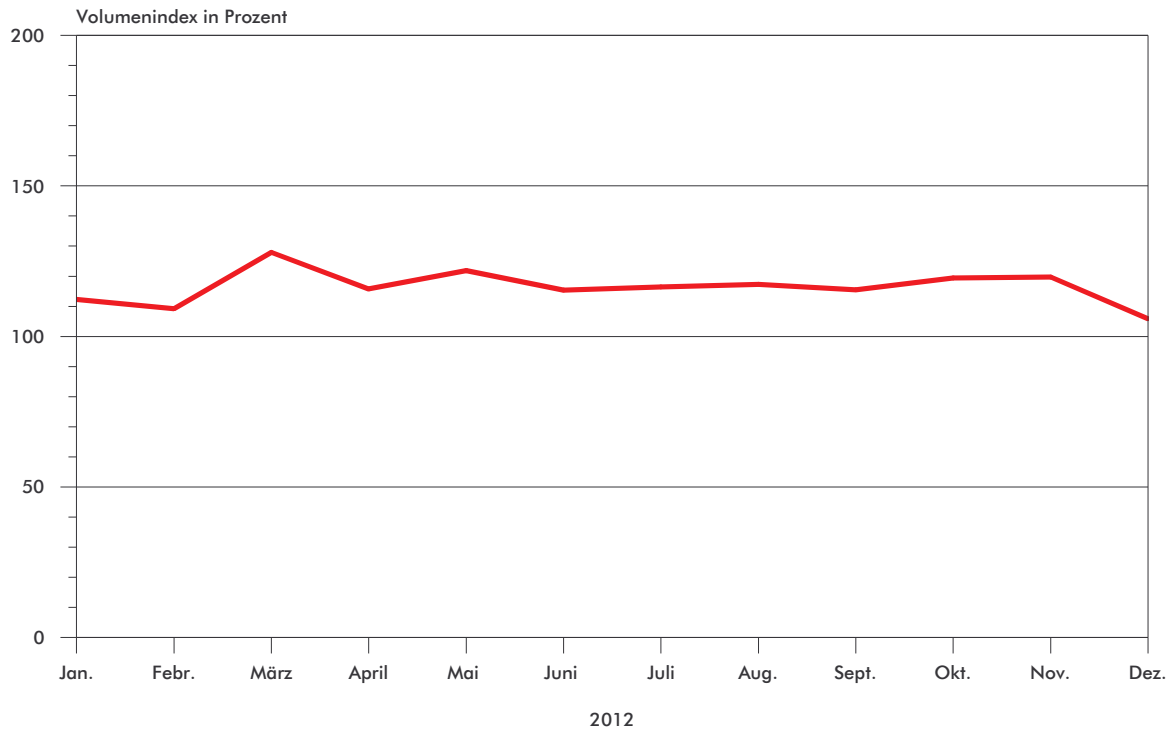
## 5. Indizes des Auftragseingangs

und des Umsatzes

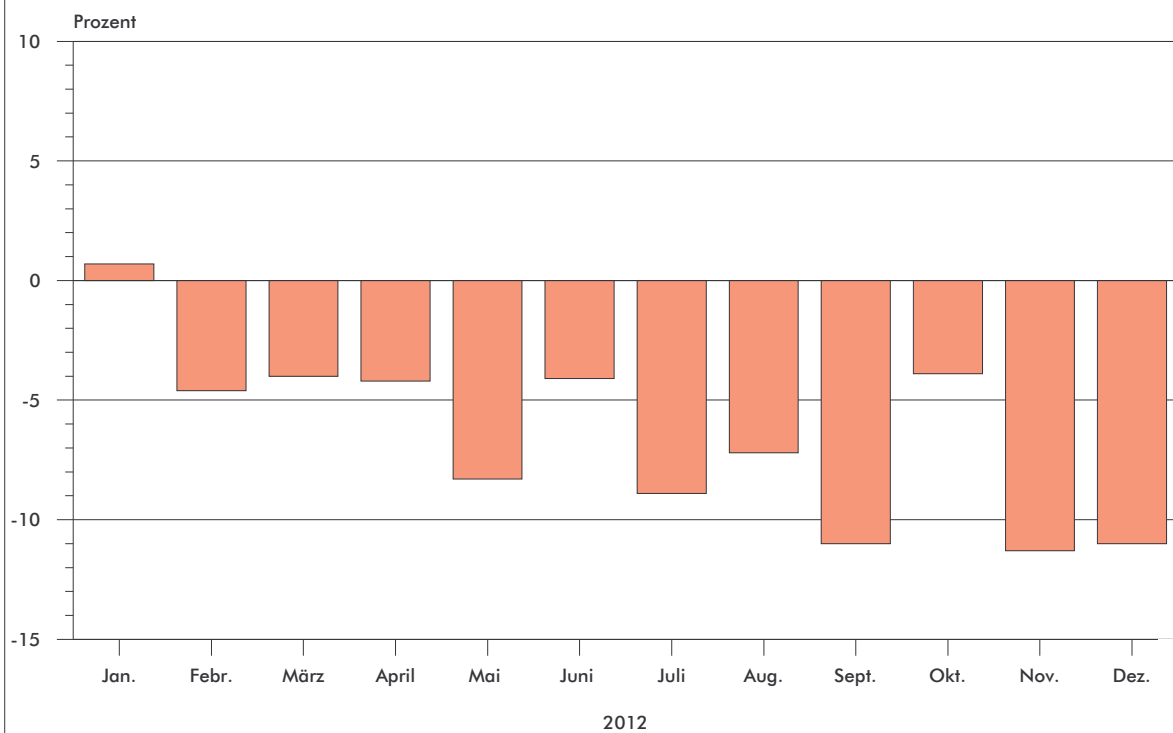
Volumenindex 2005 = 100



**Index des Umsatzes im Verarbeitenden Gewerbe sowie im Bergbau  
und der Gewinnung von Steinen und Erden  
2005 = 100**



**Index des Umsatzes im Verarbeitenden Gewerbe sowie im Bergbau  
und der Gewinnung von Steinen und Erden  
Veränderungsrate des Volumenindex gegenüber dem Vorjahresmonat**



**5.1 Index des Auftragseingangs - Gesamt - im Verarbeitenden Gewerbe <sup>1)</sup>**  
**2005 = 100**

Merkmal	Jan.	Feb.	März	April	Mai	Juni	Juli	Aug.	Sep.
<b>2008</b>									
Index	157,2	154,1	167,8	157,6	156,0	164,2	153,1	149,0	168,9
Veränderung in % gegenüber									
Vorzeitraum	+ 11,3	- 2,0	+ 8,9	- 6,1	- 1,0	+ 5,3	- 6,8	- 2,7	+ 13,4
Vorjahreszeitraum	+ 15,6	+ 23,3	+ 17,0	+ 27,2	+ 17,5	+ 16,5	+ 10,1	+ 10,9	+ 15,2
kumuliertem Vorjahreszeitraum	+ 15,6	+ 19,3	+ 18,5	+ 20,5	+ 19,9	+ 19,3	+ 17,9	+ 17,1	+ 16,8
<b>2009</b>									
Index	104,7	109,8	120,8	120,4	112,0	139,0	122,2	118,8	134,3
Veränderung in % gegenüber									
Vorzeitraum	- 13,5	+ 4,9	+ 10,0	- 0,3	- 7,0	+ 24,1	- 12,1	- 2,8	+ 13,0
Vorjahreszeitraum	- 33,4	- 28,7	- 28,0	- 23,6	- 28,2	- 15,3	- 20,2	- 20,3	- 20,5
kumuliertem Vorjahreszeitraum	- 33,4	- 31,1	- 30,0	- 28,4	- 28,4	- 26,1	- 25,3	- 24,7	- 24,2
<b>2010</b>									
Index	116,4	123,1	149,5	154,8	167,8	165,5	136,7	156,3	168,6
Veränderung in % gegenüber									
Vorzeitraum	+ 5,3	+ 5,8	+ 21,4	+ 3,5	+ 8,4	- 1,4	- 17,4	+ 14,3	+ 7,9
Vorjahreszeitraum	+ 11,2	+ 12,1	+ 23,8	+ 28,6	+ 49,8	+ 19,1	+ 11,9	+ 31,6	+ 25,5
kumuliertem Vorjahreszeitraum	+ 11,2	+ 11,7	+ 16,0	+ 19,3	+ 25,3	+ 24,1	+ 22,3	+ 23,5	+ 23,7
<b>2011</b>									
Index	135,1	141,3	161,9	136,2	153,9	149,3	146,1	138,0	139,7
Veränderung in % gegenüber									
Vorzeitraum	- 8,7	+ 4,6	+ 14,6	- 15,9	+ 13,1	- 3,0	- 2,1	- 5,5	+ 1,2
Vorjahreszeitraum	+ 16,1	+ 14,8	+ 8,3	- 12,1	- 8,3	- 9,8	+ 6,9	- 11,7	- 17,1
kumuliertem Vorjahreszeitraum	+ 16,1	+ 15,4	+ 12,7	+ 5,6	+ 2,4	+ 0,0	+ 9,6	- 0,7	- 2,8
<b>2012</b>									
Index	139,1	139,4	156,4	136,4	137,7	141,3	135,1	124,6	120,8
Veränderung in % gegenüber									
Vorzeitraum	7,4	0,2	12,2	- 12,8	1,0	2,6	- 4,4	- 7,8	-3,0
Vorjahreszeitraum	3,0	- 1,3	- 3,4	0,1	- 10,5	- 5,4	- 7,5	- 9,7	- 13,5
kumuliertem Vorjahreszeitraum	3,0	0,8	- 0,8	- 0,6	- 2,7	- 3,1	- 3,8	- 4,5	- 5,4

<sup>1)</sup> ausgewählte Wirtschaftszweige

**Sachsen-Anhalts nach Monaten, Quartalen und Jahren 2008 bis 2012**  
**Volumenindex**

Okt.	Nov.	Dez.	I.Qu.	II.Qu.	III.Qu.	IV.Qu.	1. Hj	2. Hj	Jahr	Merkmal
<b>2008</b>										
146,4	131,9	121,1	159,7	159,3	157,0	133,1	159,5	145,1	152,3	Index
- 13,3	- 9,9	- 8,2	+ 9,3	- 0,3	- 1,4	- 15,2	+ 11,5	- 9,0	+ 10,0	Veränderung um % gegenüber Vorzeitraum
+ 5,0	- 16,3	- 14,3	+ 18,5	+ 20,2	+ 12,1	- 8,9	+ 19,3	+ 1,4	+ 10,0	Vorjahreszeitraum
+ 15,6	+ 12,3	+ 10,0	-	-	-	-	-	-	-	kumuliertem Vorjahreszeitraum
<b>2009</b>										
143,4	132,4	110,5	111,8	123,8	125,1	128,8	117,8	126,9	122,4	Index
+ 6,8	- 7,7	- 16,5	- 16,0	+ 10,7	+ 1,1	+ 3,0	- 18,8	+ 7,7	- 19,6	Veränderung um % gegenüber Vorzeitraum
- 2,0	+ 0,4	- 8,8	- 30,0	- 22,3	- 20,3	- 3,2	- 26,1	- 12,5	- 19,6	Vorjahreszeitraum
- 22,2	- 20,4	- 19,6	-	-	-	-	-	-	-	kumuliertem Vorjahreszeitraum
<b>2010</b>										
150,0	184,7	148,0	129,7	162,7	153,9	160,9	146,2	157,4	151,8	Index
- 11,0	+ 23,1	- 19,9	+ 0,7	+ 25,4	- 5,4	+ 4,5	+ 15,2	+ 7,7	+ 24,0	Veränderung um % gegenüber Vorzeitraum
+ 4,6	+ 39,5	+ 33,9	+ 16,0	+ 31,4	+ 23,0	+ 24,9	+ 24,1	+ 24,0	+ 24,0	Vorjahreszeitraum
+ 21,5	+ 23,2	+ 24,0	-	-	-	-	-	-	-	kumuliertem Vorjahreszeitraum
<b>2011</b>										
139,5	144,9	129,5	146,1	146,5	141,3	138,0	146,3	139,6	143,0	Index
- 0,1	+ 3,9	- 10,6	- 9,2	+ 0,3	- 3,5	- 2,3	- 6,8	- 4,6	- 5,8	Veränderung um % gegenüber Vorzeitraum
- 7,0	- 21,5	- 12,5	+ 12,6	- 10,0	- 8,2	- 14,2	+ 0,1	- 11,6	- 5,8	Vorjahreszeitraum
- 3,2	- 5,2	- 5,8	-	-	-	-	-	-	-	kumuliertem Vorjahreszeitraum
<b>2012</b>										
124,7	127,1	108,3	145,0	138,5	126,8	120,0	141,7	123,4	132,6	Index
3,2	1,9	- 14,8	5,1	- 4,5	- 8,4	- 5,4	1,5	- 12,9	- 7,3	Veränderung um % gegenüber Vorzeitraum
- 10,6	- 12,3	- 16,4	- 0,8	- 5,5	- 10,3	- 13,0	- 3,1	- 11,6	- 7,3	Vorjahreszeitraum
- 5,9	- 6,5	- 7,3	12,3	- 3,1	- 5,4	- 7,3	- 3,1	- 7,3	- 7,3	kumuliertem Vorjahreszeitraum

**5.2 Index des Auftragseingangs im Verarbeitenden Gewerbe Sachsen-Anhalts in den Jahren 2009 bis 2012**  
**Volumenindex 2005 = 100**

Systematik- Nummer der WZ 2008	Abschnitt Abteilung (ausgewählte)	G I A	Jahr	Jahr	Jahr	Jahr
			2009	2010	2011	2012
<b>C</b>	<b>Verarbeitendes Gewerbe</b>	<b>G</b>	<b>122,4</b>	<b>151,8</b>	<b>143,0</b>	<b>132,6</b>
		<b>I</b>	<b>119,2</b>	<b>149,3</b>	<b>142,3</b>	<b>128,3</b>
		<b>A</b>	<b>127,2</b>	<b>155,4</b>	<b>143,5</b>	<b>138,6</b>
13	Herstellung von Textilien	G	73,0	49,2	101,6	115,2
		I	.	.	.	.
		A	.	.	.	.
17	Herstellung von Papier, Pappe u. Waren daraus	G	125,8	153,6	148,5	152,3
		I	129,2	169,1	162,0	156,7
		A	122,3	137,6	134,6	147,7
20	Herstellung von chemischen Erzeugnissen	G	95,1	107,5	113,1	112,7
		I	96,9	109,1	117,6	117,7
		A	92,9	105,5	107,0	105,9
21	Herstellung von pharmazeutischen Erzeugnissen	G	123,0	98,0	109,5	103,7
		I	.	.	.	.
		A	.	.	.	.
24	Metallerzeugung und -bearbeitung	G	92,6	108,4	121,0	121,6
		I	84,7	98,0	103,9	102,2
		A	104,1	123,6	146,1	150,0
25	Herstellung von Metallerzeugnissen	G	117,1	133,2	157,8	149,6
		I	107,9	117,3	139,9	137,4
		A	162,3	211,3	245,6	209,4
26	Herstellung von Datenverarbeitungsgeräten, elektronischen und optischen Erzeugnissen	G	628,4	994,8	.	.
		I	554,2	.	.	.
		A	767,9	.	.	.
27	Herstellung von elektrischen Ausrüstungen	G	78,0	90,9	88,4	81,8
		I	79,9	89,9	84,0	78,7
		A	67,8	96,3	112,7	99,0
28	Maschinenbau	G	101,0	136,6	168,8	159,8
		I	100,3	131,2	156,7	150,2
		A	101,9	143,0	183,3	171,3
29	Herstellung von Kraftwagen und Kraftwagenteilen	G	95,1	108,5	159,3	189,1
		I	130,6	156,6	211,9	256,1
		A	48,0	44,6	89,4	100,2
30	Sonstiger Fahrzeugbau	G	72,9	109,7	150,3	139,4
		I	65,1	92,3	158,2	148,2
		A	118,5	208,8	103,6	87,2

**Noch 5.2 Index des Auftragseingangs im Verarbeitenden Gewerbe Sachsen-Anhalts in den Jahren 2009 bis 2012  
Volumenindex 2005 = 100**

Systematik- Nummer der WZ 2008	Hauptgruppe	G I A	Jahr	Jahr	Jahr	Jahr
			2009	2010	2011	2012
	Vorleistungsgüterproduzenten (A)	G	130,5	169,9	142,8	128,3
		I	125,9	168,5	141,6	121,3
		A	136,5	171,5	143,7	137,2
	Investitionsgüterproduzenten (B)	G	102,2	129,1	165,1	162,1
		I	106,9	131,0	169,3	168,0
		A	93,3	125,5	157,1	151,0
	Gebrauchsgüterproduzenten (GG)	G	113,3	116,4	123,7	114,9
		I	98,0	101,0	110,7	102,3
		A	359,5	363,0	331,8	317,5
Verbrauchsgüterproduzenten (VG)	G	111,6	83,0	99,9	100,8	
	I	109,0	84,4	95,7	91,4	
	A	116,8	80,4	108,3	119,5	

**5.3 Index des Umsatzes - Gesamt - im Verarbeitenden Gewerbe sowie im Bergbau und der Gewinnung von Steinen  
2005 = 100**

Merkmal	Jan.	Feb.	März	April	Mai	Juni	Juli	Aug.	Sep.
	<b>2008</b>								
Index	121,4	119,8	129,1	130,8	116,2	115,6	128,6	124,9	141,8
Veränderung in % gegenüber									
Vorzeitraum	+ 0,7	- 1,3	+ 7,8	+ 1,3	- 11,2	- 0,5	+ 11,2	- 2,9	+ 13,5
Vorjahreszeitraum	+ 7,5	+ 9,5	+ 2,7	+ 13,1	- 4,8	- 6,0	+ 5,8	+ 0,7	+ 12,8
kumuliertem Vorjahreszeitraum	+ 7,5	+ 8,5	+ 6,4	+ 8,1	+ 5,4	+ 3,4	+ 3,8	+ 3,4	+ 4,5
	<b>2009</b>								
Index	92,6	101,2	123,8	101,6	103,5	115,1	103,2	103,2	114,4
Veränderung in % gegenüber									
Vorzeitraum	- 15,9	+ 9,3	+ 22,3	- 17,9	+ 1,9	+ 11,2	- 10,3	0,0	+ 10,9
Vorjahreszeitraum	- 23,7	- 15,5	- 4,1	- 22,3	- 10,9	- 0,4	- 19,8	- 17,4	- 19,3
kumuliertem Vorjahreszeitraum	- 23,7	- 19,7	- 14,2	- 16,3	- 15,3	- 12,9	- 14,0	- 14,4	- 15,0
	<b>2010</b>								
Index	97,9	98,1	119,5	119,2	122,0	138,7	116,8	125,9	143,5
Veränderung in % gegenüber									
Vorzeitraum	- 10,1	+ 0,2	+ 21,8	- 0,3	+ 2,3	+ 13,7	- 15,8	+ 7,8	+ 14,0
Vorjahreszeitraum	+ 5,7	- 3,1	- 3,5	+ 17,3	+ 17,9	+ 20,5	+ 13,2	+ 22,0	+ 25,4
kumuliertem Vorjahreszeitraum	+ 5,7	+ 1,1	- 0,7	+ 3,7	+ 6,5	+ 9,0	+ 9,6	+ 11,1	+ 12,8
	<b>2011</b>								
Index	111,5	114,5	133,2	120,9	132,9	110,9	127,8	126,4	129,8
Veränderung in % gegenüber									
Vorzeitraum	- 12,1	+ 2,7	+ 16,3	- 9,2	+ 9,9	- 16,6	+ 15,2	- 1,1	+ 2,7
Vorjahreszeitraum	+ 13,9	+ 16,7	+ 11,5	+ 1,4	+ 8,9	- 20,0	+ 9,4	+ 0,4	- 9,5
kumuliertem Vorjahreszeitraum	+ 13,9	+ 15,3	+ 13,9	+ 10,0	+ 9,8	+ 3,8	+ 4,6	+ 4,2	+ 2,4
	<b>2012</b>								
Index	112,3	109,2	127,9	115,8	121,9	115,4	116,4	117,3	115,5
Veränderung in % gegenüber									
Vorzeitraum	- 5,6	- 2,8	17,1	- 9,5	5,3	- 5,3	0,9	0,8	- 1,5
Vorjahreszeitraum	0,7	- 4,6	- 4,0	- 4,2	- 8,3	- 4,1	- 8,9	- 7,2	- 11,0
kumuliertem Vorjahreszeitraum	0,7	- 2,0	- 2,7	- 3,1	- 4,2	- 3,0	- 3,9	- 4,3	- 5,1



**und Erden Sachsen-Anhalts nach Monaten, Quartalen und Jahren 2008 bis 2012**  
**Volumenindex**

Okt.	Nov.	Dez.	I.Qu.	II.Qu.	III.Qu.	IV.Qu.	1. Hj	2. Hj	Jahr	Merkmal
<b>2008</b>										
132,4	121,8	110,1	123,4	120,9	131,8	121,4	122,1	126,6	124,4	Index
- 6,6	- 8,0	- 9,6	- 3,1	- 2,0	+ 9,0	- 7,9	- 2,8	+ 3,7	+ 2,1	Veränderung um % gegenüber Vorzeitraum
+ 3,0	- 8,6	- 8,7	+ 6,4	+ 0,5	+ 6,5	- 4,7	+ 3,4	+ 0,8	+ 2,1	Vorjahreszeitraum
+ 4,3	+ 3,0	+ 2,1	-	-	-	-	-	-	-	kumuliertem Vorjahreszeitraum
<b>2009</b>										
122,5	117,0	108,9	105,9	106,7	106,9	116,1	106,3	111,5	108,9	Index
+ 7,1	- 4,5	- 6,9	- 12,8	+ 0,8	+ 0,2	+ 8,6	- 16,0	+ 4,9	- 12,5	Veränderung um % gegenüber Vorzeitraum
- 7,5	- 3,9	- 1,1	- 14,2	- 11,7	- 18,9	- 4,4	- 12,9	- 11,9	- 12,5	Vorjahreszeitraum
- 14,2	- 13,3	- 12,5	-	-	-	-	-	-	-	kumuliertem Vorjahreszeitraum
<b>2010</b>										
129,7	151,7	126,8	105,2	126,6	128,7	136,1	115,9	132,4	124,1	Index
- 9,6	+ 17,0	- 16,4	- 9,4	+ 20,3	+ 1,7	+ 5,7	+ 3,9	+ 14,2	+ 14,0	Veränderung um % gegenüber Vorzeitraum
+ 5,9	+ 29,7	+ 16,4	- 0,7	+ 18,7	+ 20,4	+ 17,2	+ 9,0	+ 18,7	+ 14,0	Vorjahreszeitraum
+ 12,0	+ 13,8	+ 14,0	-	-	-	-	-	-	-	kumuliertem Vorjahreszeitraum
<b>2011</b>										
124,2	134,9	119,0	119,7	12,6	128,0	126,0	120,6	127,0	123,8	Index
- 4,3	+ 8,6	- 11,8	- 12,0	+ 1,6	+ 5,3	- 1,6	- 8,9	+ 5,3	- 0,2	Veränderung um % gegenüber Vorzeitraum
- 4,2	- 11,1	- 6,2	+ 13,8	- 3,9	- 0,5	- 7,4	+ 4,1	- 4,1	- 0,2	Vorjahreszeitraum
+ 1,7	+ 0,2	- 0,3	-	-	-	-	-	-	-	kumuliertem Vorjahreszeitraum
<b>2012</b>										
119,4	119,7	105,9	116,5	117,7	116,4	115,0	117,1	115,7	116,4	Index
3,4	0,3	- 11,5	- 7,5	1,0	- 1,1	- 1,2	- 7,8	- 1,2	- 6,0	Veränderung um % gegenüber Vorzeitraum
- 3,9	- 11,3	- 11,0	- 2,7	- 3,2	- 9,1	- 8,7	- 2,9	- 8,9	- 6,0	Vorjahreszeitraum
- 5,0	- 5,6	- 6,0	37,0	- 2,9	- 5,1	- 6,0	- 3,0	- 6,0	- 6,0	kumuliertem Vorjahreszeitraum

**5.4 Index des Umsatzes im Verarbeitenden Gewerbe sowie im Bergbau und der Gewinnung von Steinen und Erden  
Sachsen-Anhalts in den Jahren 2009 bis 2012  
Volumenindex 2005 = 100**

Systematik- Nummer der WZ 2008	Abschnitt Abteilung (ausgewählte)	G I A	Jahr	Jahr	Jahr	Jahr
			2009	2010	2011	2012
<b>B</b>	<b>Bergbau und Gewinnung von Steinen und Erden</b>	<b>G</b>	<b>97,4</b>	<b>109,4</b>	<b>102,2</b>	<b>100,6</b>
		<b>I</b>	.	.	.	.
		<b>A</b>	.	.	.	.
08	Gewinnung von Steinen und Erden, sonstiger Bergbau	G	100,9	121,1	104,1	89,9
		I	.	.	.	.
		A	.	.	.	.
<b>C</b>	<b>Verarbeitendes Gewerbe</b>	<b>G</b>	<b>109,1</b>	<b>124,4</b>	<b>124,2</b>	<b>116,6</b>
		<b>I</b>	.	.	.	.
		<b>A</b>	.	.	.	.
10	Herstellung von Nahrungs- u. Futtermitteln	G	106,3	117,1	115,5	114,9
		I	105,6	116,0	114,1	112,0
		A	110,2	124,0	123,5	132,3
11	Getränkeherstellung	G	100,1	90,8	99,5	98,6
13	Herstellung von Textilien	G	73,4	52,5	102,3	107,7
16	Herstellung von Holz-, Flecht-, Korb- und Korbwaren (ohne Möbel)	G	106,5	134,6	133,4	124,1
		I	116,8	153,1	151,1	156,3
		A	92,5	109,4	109,4	80,3
17	Herstellung von Papier, Pappe u. Waren daraus	G	125,9	143,6	146,5	149,7
		I	140,2	169,7	172,2	166,9
		A	112,3	118,6	122,0	133,2
18	Herstellung von Druckerzeugnissen, Vervielfältigung von bespielten Ton-, Bild- und Datenträgern	G	122,2	134,8	159,4	182,3
20	Herstellung von chemischen Erzeugnissen	G	95,6	108,7	115,9	112,8
		I	99,9	113,1	121,4	118,8
		A	90,9	104,0	110,0	106,3
21	Herstellung von pharmazeutischen Erzeugnissen	G	120,5	95,6	108,2	100,2
22	Herstellung von Gummi- und Kunststoffwaren	G	108,5	127,8	141,0	138,3
		I	108,8	122,8	134,6	133,2
		A	107,8	140,8	157,7	151,7
23	Herstellung von Glas und Glaswaren, Keramik, Verarbeitung von Steinen und Erden	G	102,9	113,6	120,7	121,7
		I	98,8	107,3	118,0	121,0
		A	121,3	143,8	130,1	122,0
24	Metallerzeugung und -bearbeitung	G	84,0	95,1	108,2	107,5
		I	79,8	91,9	100,8	95,7
		A	89,7	99,3	117,9	123,3
25	Herstellung von Metallerzeugnissen	G	129,7	133,4	156,4	156,6
		I	122,1	122,1	138,7	146,5
		A	165,9	186,8	240,3	204,2

G= Gesamt, I= Inland, A= Ausland

**Noch 5.4 Index des Umsatzes im Verarbeitenden Gewerbe sowie im Bergbau und der Gewinnung von Steinen und Erden  
Sachsen-Anhalts in den Jahren 2009 bis 2012  
Volumenindex 2005 = 100**

Systematik- Nummer der WZ 2008	Abteilung (ausgewählte) Hauptgruppe	G I A	Jahr	Jahr	Jahr	Jahr
			2009	2010	2011	2012
26	Herstellung von Datenverarbeitungsgeräten, elektronischen und optischen Erzeugnissen	G	607,1	872,8	.	.
		I	636,7	.	.	.
		A	550,8	.	.	.
27	Herstellung von elektrischen Ausrüstungen	G	90,8	88,6	88,2	80,1
		I	89,0	88,2	82,3	76,3
		A	100,5	90,5	118,8	100,2
28	Maschinenbau	G	122,8	147,5	165,1	171,0
		I	106,3	130,6	143,4	150,1
		A	149,9	175,4	200,9	205,4
29	Herstellung von Kraftwagen und Kraftwagenteilen	G	97,2	101,7	156,7	183,0
		I	133,7	151,5	212,9	251,5
		A	51,0	38,7	85,5	96,3
30	Sonstiger Fahrzeugbau	G	80,1	84,2	123,5	112,6
		I	61,1	68,6	124,1	113,3
		A	210,2	230,8	118,1	106,6
31	Herstellung von Möbeln	G	101,8	103,7	104,8	104,0
		I	101,7	110,3	111,7	111,0
		A	102,0	79,3	79,2	78,1
33	Reparatur und Installation von Maschinen und Ausrüstungen	G	107,9	118,6	108,8	114,1
		I	116,4	127,0	115,6	120,3
		A	55,1	66,7	67,1	75,7
	Vorleistungsgüterproduzenten+Energie (A+EN)	G	108,6	129,5	123,7	111,3
		I	104,6	123,0	120,0	107,0
		A	118,9	146,0	133,0	122,1
	Investitionsgüterproduzenten (B)	G	114,7	126,2	146,9	153,5
		I	113,2	125,9	145,5	152,6
		A	116,4	126,7	150,8	155,9
	Gebrauchsgüterproduzenten (GG)	G	105,0	107,4	110,2	106,9
		I	99,8	106,8	110,8	107,4
		A	131,3	110,4	107,3	104,6
	Verbrauchsgüterproduzenten (VG)	G	107,2	110,0	114,0	112,9
		I	105,9	109,7	112,1	109,9
		A	111,8	110,1	121,7	125,6
	<b>Verarbeitendes Gewerbe sowie Bergbau, Gewinnung von Steinen und Erden insgesamt</b>	<b>G</b>	<b>108,9</b>	<b>124,2</b>	<b>123,8</b>	<b>116,4</b>
		<b>I</b>	<b>105,8</b>	<b>119,6</b>	<b>120,6</b>	<b>112,8</b>
		<b>A</b>	<b>117,6</b>	<b>137,4</b>	<b>133,0</b>	<b>126,6</b>



## 6. Produktionserhebung

**6.1 Absatzproduktion ausgewählter Erzeugnisse in den Betrieben des Verarbeitenden Gewerbes sowie des Bergbaus und der Gewinnung von Steinen und Erden nach Güterabteilungen und Güterklassen in Sachsen-Anhalt im Jahr 2012**

(Betriebe von Unternehmen mit im Allgemeinen 20 und mehr Beschäftigten)

Nr. der Klassifikation GP 2009	Abschnitte Güterabteilungen Güterklassen (ausgewählte)	ME	Absatzproduktion
			2012
<b>B</b>	<b>Bergbau und Gewinnung von Steinen und Erden</b>	<b>1 000 EUR</b>	<b>480 480</b>
05	Kohle	1 000 EUR	.
06	Erdöl und Erdgas	1 000 EUR	.
08	Steine und Erden, sonstige Bergbauerzeugnisse	1 000 EUR	240 516
0812	Kies, Sand, Ton und Kaolin	1 000 t	20 547
09	Dienstleistungen für den Bergbau und für die Gewinnung von Steinen und Erden	1 000 EUR	.
<b>C</b>	<b>Verarbeitendes Gewerbe</b>	<b>1 000 EUR</b>	<b>38 822 045</b>
10	Nahrungs- und Futtermittel	1 000 EUR	6 249 732
1011	Fleisch (ohne Geflügel)	1 000 EUR	1 696 322
1012	Geflügelfleisch	1 000 EUR	.
1013	Verarbeitetes Fleisch	1 000 EUR	463 803
1031	Verarbeitete Kartoffeln und Kartoffelerzeugnisse	1 000 EUR	90 951
1032	Frucht- und Gemüsesäfte, nicht gegoren, ohne Zusatz von Alkohol	1 000 EUR	.
1039	Verarbeitetes Obst und Gemüse, a.n.g.	1 000 EUR	152 727
1042	Margarine und Nahrungsfette	t	.
1051	Milch und Milcherzeugnisse (ohne Speiseeis)	1 000 EUR	589 080
1061	Mahl- und Schälmlühlenerzeugnisse	1 000 EUR	406 078
1062	Stärke und Stärkeerzeugnisse	1 000 EUR	.
1071	Backwaren (ohne Dauerbackwaren)	1 000 EUR	748 093
1072	Dauerbackwaren	t	29 648
1081	Zucker	t	.
1082	Süßwaren (ohne Dauerbackwaren)	t	62 996
1083	Kaffee und Tee, Kaffee-Ersatz	t	.
1084	Würzen und Soßen	1 000 EUR	89 899
1085	Fertiggerichte	1 000 EUR	207 831
1086	Homogenisierte Nahrungsmittelzubereitungen, i.A.E., zur Ernährung von Kindern oder zum Diätgebrauch in Behältnissen mit einem Inhalt von 250 g oder weniger	t	.
1089	Sonstige Nahrungsmittel, a.n.g.	1 000 EUR	25 325
1091	Futtermittel für Nutztiere	1 000 EUR	280 852

**Noch 6.1 Absatzproduktion ausgewählter Erzeugnisse in den Betrieben des Verarbeitenden Gewerbes sowie des Bergbaus und der Gewinnung von Steinen und Erden nach Güterabteilungen und Güterklassen in Sachsen-Anhalt im Jahr 2012**

(Betriebe von Unternehmen mit im Allgemeinen 20 und mehr Beschäftigten)

Nr. der Klassifikation GP 2009	Güterabteilungen Güterklassen (ausgewählte)	ME	Absatzproduktion
			2012
11	Getränke	1 000 EUR	845 236
1102	Traubenwein	1 000 l	.
1105	Bier	1 000 EUR	154 296
1107	Erfrischungsgetränke, natürliches Mineralwasser und sonstiges Wasser; abgefüllt	1 000 l	1 995 648
13	Textilien	1 000 EUR	143 087
14	Bekleidung	1 000 EUR	.
15	Leder und Lederwaren	1 000 EUR	.
16	Holz sowie Holz- und Korkwaren (ohne Möbel); Flecht- und Korbmacherwaren	1 000 EUR	600 459
1621	Furnier-, Sperrholz-, Holzfasern- und Holzspanplatten	1 000 EUR	.
1623	Konstruktionsteile, Fertigbauteile und Ausbauelemente (einschl. Verbundplatten mit Hohlraum-Mittellagen, Schindeln), aus Holz (ohne vorgefertigte Gebäude aus Holz)	1 000 EUR	213 303
17	Papier, Pappe und Waren daraus	1 000 EUR	1 222 360
1711	Holz- und Zellstoff	t	.
1721	Wellpapier und -pappe; Verpackungsmittel aus Papier, Karton und Pappe	t	680 823
1722	Haushalts-, Hygiene- und Toilettenartikel aus Zellstoff, Papier und Pappe	1 000 EUR	.
18	Druckerzeugnisse, bespielte Ton-, Bild- und Datenträger	1 000 EUR	451 223
1812	Andere Druckereileistungen	1 000 EUR	403 521
19	Kokerei- und Mineralölerzeugnisse	1 000 EUR	.
1920	Mineralölerzeugnisse und Briketts	1 000 EUR	.
20	Chemische Erzeugnisse	1 000 EUR	5 749 928
2011	Industriegase	1 000 EUR	135 230
2012	Farbstoffe und Pigmente	t	X
2013	Sonstige anorganische Grundstoffe und Chemikalien	1 000 EUR	442 044
2014	Sonstige organische Grundstoffe und Chemikalien	1 000 EUR	1 109 672
2015	Düngemittel und Stickstoffverbindungen	1 000 EUR	1 301 133
2016	Kunststoffe, in Primärformen	t	2 059 971
2017	Synthetischer Kautschuk, in Primärformen	t	.

**Noch 6.1 Absatzproduktion ausgewählter Erzeugnisse in den Betrieben des Verarbeitenden Gewerbes sowie des Bergbaus und der Gewinnung von Steinen und Erden nach Güterabteilungen und Güterklassen in Sachsen-Anhalt im Jahr 2012**

(Betriebe von Unternehmen mit im Allgemeinen 20 und mehr Beschäftigten)

Nr. der Klassifikation GP 2009	Güterabteilungen Güterklassen (ausgewählte)	ME	Absatzproduktion
			2012
2020	Schädlingsbekämpfungsmittel, Desinfektionsmittel	1 000 EUR	.
2030	Anstrichmittel, Druckfarben und Kitte	t	85 552
2041	Seifen, Wasch-, Reinigungs- und Poliermittel	1 000 EUR	171 588
2042	Körperpflegemittel und Duftstoffe	1 000 EUR	128 646
2051	Pyrotechnische Erzeugnisse	1 000 EUR	.
2052	Klebstoffe	t	.
2059	Sonstige chemische Erzeugnisse, a.n.g.	1 000 EUR	667 759
21	Pharmazeutische u.ä. Erzeugnisse	1 000 EUR	807 413
2110	Pharmazeutische Grundstoffe u. ä. Erzeugnisse	1 000 EUR	260 082
2120	Pharmazeutische Spezialitäten und sonstige Pharmazeutische Erzeugnisse	1 000 EUR	547 331
22	Gummi- und Kunststoffwaren	1 000 EUR	2 033 615
2219	Andere Gummiwaren (ohne Bereifungen)	1 000 EUR	259 811
2221	Platten, Folien, Schläuche und Profile, aus Kunststoffen	1 000 EUR	1 065 733
2222	Verpackungsmittel aus Kunststoffen	1 000 EUR	236 623
2223	Baubedarfsartikel aus Kunststoffen	1 000 EUR	176 559
2229	Sonstige Kunststoffwaren	1 000 EUR	256 576
23	Glas und Glaswaren, Keramik, bearbeitete Steine und Erden	1 000 EUR	1 677 553
2311	Flachglas (ohne veredeltes und bearbeitetes Flachglas)	1 000 EUR	270 245
2312	Veredeltes und bearbeitetes Flachglas	1 000 EUR	155 173
2320	Feuerfeste keramische Werkstoffe	t	.
2332	Ziegel und sonstige Baukeramik	1 000 EUR	.
2351	Zement	t	.
2352	Kalk und gebrannter Gips	t	1 376 071
2361	Erzeugnisse aus Beton, Zement und Kalksandstein für den Bau	1 000 EUR	261 891
2363	Frischbeton (Transportbeton)	m <sup>3</sup>	943 156
2364	Mörtel und anderer Beton, nicht feuerfest	t	307 998
2370	Bearbeitete und verarbeitete Naturwerk- und Natursteine, a.n.g.	1 000 EUR	28 915
2399	Sonstige Erzeugnisse aus nichtmetallischen Mineralien, a.n.g.	1 000 EUR	186 414



**Noch 6.1 Absatzproduktion ausgewählter Erzeugnisse in den Betrieben des Verarbeitenden Gewerbes sowie des Bergbaus und der Gewinnung von Steinen und Erden nach Güterabteilungen und Güterklassen in Sachsen-Anhalt im Jahr 2012**

(Betriebe von Unternehmen mit im Allgemeinen 20 und mehr Beschäftigten)

Nr. der Klassifikation GP 2009	Güterabteilungen Güterklassen (ausgewählte)	ME	Absatzproduktion
			2012
24	Metalle	1 000 EUR	3 193 320
2410	Roheisen, Stahl und Ferrolegierungen	t	.
2420	Stahlrohre, Rohrform-, Rohrverschluss- und Rohrverbindungsstücke, aus Eisen	t	42 679
2434	Kaltgezogener Draht	t	.
2442	Aluminium und Halbzeug daraus	t	275 625
2444	Kupfer und Halbzeug daraus	t	.
2451	Eisengießereierzeugnisse	t	47 979
2452	Stahlgießereierzeugnisse	t	.
2453	Leichtmetallgießereierzeugnisse	t	91 350
25	Metallerzeugnisse	1 000 EUR	2 189 482
2511	Metallkonstruktionen	1 000 EUR	891 780
2512	Ausbauerelemente aus Stahl und Aluminium	1 000 EUR	92 128
2529	Sonstige Metallbehälter mit einem Fassungsvermögen von mehr als 300 l	t	20 433
2530	Dampfkessel (Dampferzeuger) (ohne Zentralheizungskessel); Kernreaktoren, Teile dafür	1 000 EUR	.
2550	Schmiede-, Blechformteile, gewalzte Ringe und pulvermetallurgische Erzeugnisse	t	57 249
2561	Oberflächenveredlung und Wärmebehandlung	1 000 EUR	171 358
2562	Mechanikleistungen, a.n.g.	1 000 EUR	239 127
2573	Werkzeuge	1 000 EUR	37 703
2591	Metallbehälter mit einem Fassungsvermögen von 300 l oder weniger	St.	2 504 209
2593	Drahtwaren, Ketten und Federn	1 000 EUR	.
2594	Schrauben und Nieten	t	.
2599	Andere Metallwaren, a.n.g.	1 000 EUR	129 807
26	Datenverarbeitungsgeräte, elektronische und optische Erzeugnisse	1 000 EUR	437 709
2611	Elektronische Bauelemente	1 000 EUR	156 519
2630	Geräte und Einrichtungen der Telekommunikationstechnik	1 000 EUR	69 134
2640	Geräte der Unterhaltungselektronik	1 000 EUR	.
2651	Mess-, Kontroll-, Navigations- u.ä. Instrumente und Vorrichtungen	1 000 EUR	154 626

**Noch 6.1 Absatzproduktion ausgewählter Erzeugnisse in den Betrieben des Verarbeitenden Gewerbes sowie des Bergbaus und der Gewinnung von Steinen und Erden nach Güterabteilungen und Güterklassen in Sachsen-Anhalt im Jahr 2012**

(Betriebe von Unternehmen mit im Allgemeinen 20 und mehr Beschäftigten)

Nr. der Klassifikation GP 2009	Güterabteilungen Güterklassen (ausgewählte)	ME	Absatzproduktion
			2012
27	Elektrische Ausrüstungen	1 000 EUR	434 206
2711	Elektromotoren, Generatoren, Transformatoren, Teile dafür	1 000 EUR	246 570
2712	Elektrizitätsverteilungs- und -schaltanlagen, Teile dafür	1 000 EUR	126 646
28	Maschinen	1 000 EUR	2 163 434
2811	Verbrennungsmotoren und Turbinen (ohne Motoren für Luft- und Straßenfahrzeuge)	1 000 EUR	379 766
2812	Hydraulische und pneumatische Komponenten Systeme	1 000 EUR	119 667
2813	Sonstige Pumpen und Kompressoren	1 000 EUR	198 050
2814	Armaturen	1 000 EUR	76 173
2815	Lager, Getriebe, Zahnräder und Antriebselemente	1 000 EUR	55 730
2822	Hebezeuge und Fördermittel	1 000 EUR	422 798
2825	Kälte- und lufttechnische Erzeugnisse für gewerbliche Zwecke	1 000 EUR	40 846
2829	Sonstige nicht wirtschaftszweigspezifische Maschinen, a.n.g.	1 000 EUR	85 421
2830	Maschinen für die Land- und Forstwirtschaft	1 000 EUR	68 945
2841	Werkzeugmaschinen für die Metallbearbeitung, Teile dafür	1 000 EUR	219 177
2891	Maschinen für die Metallerzeugung, Walzwerkseinrichtungen, Gießmaschinen, Teile dafür	1 000 EUR	78 307
2892	Bergwerks-, Bau- und Baustoffmaschinen, Teile dafür	1 000 EUR	70 370
2893	Maschinen für die Nahrungs-, Futtermittel- und Getränkeherstellung und für die Tabakverarbeitung	1 000 EUR	32 905
2899	Maschinen für sonstige bestimmte Wirtschaftszweige, a.n.g.	1 000 EUR	246 656
29	Kraftwagen und Kraftwagenteile	1 000 EUR	775 614
2910	Kraftwagen und Kraftwagenmotoren	1 000 EUR	.
2920	Karosserien, Aufbauten und Anhänger	1 000 EUR	.
2932	Andere Teile und anderes Zubehör für Kraftwagen	1 000 EUR	600 295
30	Sonstige Fahrzeuge	1 000 EUR	400 243
3011	Schiffe (ohne Boote und Yachten)	1 000 EUR	18 505
3020	Schienenfahrzeuge	1 000 EUR	263 628

**Noch 6.1 Absatzproduktion ausgewählter Erzeugnisse in den Betrieben des Verarbeitenden Gewerbes sowie des Bergbaus und der Gewinnung von Steinen und Erden nach Güterabteilungen und Güterklassen in Sachsen-Anhalt im Jahr 2012**  
**(Betriebe von Unternehmen mit im Allgemeinen 20 und mehr Beschäftigten)**

Nr. der Klassifikation GP 2009	Güterabteilungen Güterklassen (ausgewählte)	ME	Absatzproduktion
			2012
31	Möbel	1 000 EUR	398 911
3100	Sitzmöbel und Teile dafür; Teile für Möbel	1 000 EUR	72 013
3101	Büromöbel, Ladenmöbel aus Holz	St.	.
3102	Küchenmöbel aus Holz	St.	.
3109	Sonstige Möbel	1 000 EUR	36 658
32	Waren a.n.g.	1 000 EUR	140 820
3250	Medizinische und zahnmedizinische Apparate und Materialien	1 000 EUR	43 790
3299	Sonstige Erzeugnisse, a.n.g.	1 000 EUR	93 468
33	Reparatur, Instandhaltung und Installation von Maschinen und Ausrüstungen (einschl. Wartung)	1 000 EUR	987 606
3311	Reparatur und Instandhaltung von Metallerzeugnissen	1 000 EUR	52 186
3312	Reparatur und Instandhaltung von Maschinen	1 000 EUR	266 353
3317	Reparatur und Instandhaltung von Fahrzeugen, a.n.g.	1 000 EUR	134 983
3320	Installation von Maschinen und Ausrüstungen	1 000 EUR	462 873
	<b>Verarbeitendes Gewerbe sowie Bergbau und Gewinnung von Steinen und Erden</b>	<b>1 000 EUR</b>	<b>39 302 524</b>

## Veröffentlichungen <sup>1)</sup> im Statistischen Landesamt Sachsen-Anhalt

Im Monat Juni 2013 erschienen:

Bestell-Nr.	Kennziffer/ Periodizität	Titel	Preis (in EUR)
1 Z 0 03	Z	Statistisches Monatsheft 6/13	5,50
4 S0 28 <sup>2)</sup>	S	Neubildungen und Krebs - 1980 - 1989; 2000 - 2009; 2010;2011 -	21,50
3 A 4 06	A IV - j/11	Krankheiten der Patienten der Krankenhäuser und der Vorsorge- oder Rehabilitationseinrichtungen - Diagnosedaten - Jahr 2011	6,50
3 A 6 03	A VI - j/12	Erwerbstätige am Arbeitsort und Arbeitsvolumen nach Wirtschaftszweigen 1991 - 2012; I/2008 - IV/2012 - Stand: August 2012/Februar 2013 - Revidierte Ergebnisse	6,50
3 A 6 06	A VI - j/12	Pendlerströme der sozialversicherungspflichtig Beschäftigten - Stichtag: 30.06.2012 -	2,50
3 B 1 01	B I - j/12	Allgemeinbildende Schulen - Schuljahr 2012/13 - Schuljahresanfangsstatistik	16,00
3 C 1 06	C I - j/12	Bestockte Rebflächen (Zwischenerhebung) - Ergebnisse 2012 -	1,50
3 C 2 03	C II - j/12	Weinmosternte, Weinerzeugung - 2012 -	1,50
3 E 1 02	E I - m-3/13	Beschäftigte, Umsatz im Verarbeitenden Gewerbe sowie im Bergbau und der Gewinnung von Steinen und Erden - März 2013 - Vorläufige Ergebnisse Betriebe mit 50 und mehr tätigen Personen	5,00
3 E 2 01	E II, E III - m-3/13	Umsatz, Tätige Personen, Auftragseingang und Auftragsbestand im Baugewerbe März 2013	2,50
3 H 1 05	H I - vj-1/13	Fahrgäste und Beförderungsleistungen im Schienennahverkehr und im gewerblichen Omnibusverkehr - I. Quartal 2013 -	1,50

1) Veröffentlichung als PDF-Datei kostenfrei erhältlich - bei Bestellung bitte die erste Stelle der Bestellnummer durch eine „6“ ersetzen

2) zum gleichen Preis als PDF-Datei erhältlich - bei Bestellung bitte die erste Stelle der Bestellnummer durch eine „6“ ersetzen