

STATISTISCHE BERICHTE

Q III
i/07

Bestellnummer:
3Q302



Umwelt

Waren, Bau- und Dienstleistungen für den Umweltschutz

2007



SACHSEN-ANHALT

Statistisches Landesamt

Herausgabemonat: September 2009

Zu beziehen durch das
Statistische Landesamt Sachsen-Anhalt
Dezernat Öffentlichkeitsarbeit
Postfach 20 11 56
06012 Halle (Saale)

Preis: 2,50 EUR (kostenfrei als PDF-Datei verfügbar – Bestellnummer: 6Q302)

Inhaltliche Verantwortung:

Dezernat: Umwelt, Energie- und Wasserversorgung
Frau Herklotz
Telefon: 0345 2318-304

Auskünfte erhalten Sie unter:

Telefon: 0345 2318-777
Telefon: 0345 2318-715
Telefon: 0345 2318-716

Telefax: 0345 2318-913
Internet: <http://www.statistik.sachsen-anhalt.de>
E-Mail: info@stala.mi.sachsen-anhalt.de

Vertrieb:

Telefon: 0345 2318-718
E-Mail: shop@stala.mi.sachsen-anhalt.de

Druck: Statistisches Landesamt Sachsen-Anhalt

© Statistisches Landesamt Sachsen-Anhalt, Halle (Saale), 2009

Für nichtgewerbliche Zwecke sind Vervielfältigung und unentgeltliche Verbreitung, auch auszugsweise, mit Quellenangabe gestattet. Die Verbreitung, auch auszugsweise, über elektronische Systeme/Datenträger bedarf der vorherigen Zustimmung. Alle übrigen Rechte bleiben vorbehalten.

Bibliothek und Besucherdienst (Merseburger Straße 2):

Montag bis Donnerstag: 9.00 Uhr bis 15.30 Uhr
Freitag: 9.00 Uhr bis 13.00 Uhr } möglichst nach Vereinbarung

Telefon: 0345 2318-714
E-Mail: bibliothek@stala.mi.sachsen-anhalt.de

Statistischer Bericht

Waren, Bau- und Dienstleistungen
für den Umweltschutz

2007

Land Sachsen-Anhalt

Inhaltsverzeichnis	Seite
Vorbemerkungen	4
Tabellen	
1 Betriebe, Körperschaften, Anstalten und sonstige Einrichtungen, Umsätze und Umsätze mit Waren, Bau- und Dienstleistungen für den Umweltschutz seit 1997 nach wirtschaftlicher Gliederung	6
2 Betriebe, Körperschaften, Anstalten und sonstige Einrichtungen, Umsätze mit Waren, Bau- und Dienstleistungen für den Umweltschutz seit 1997 nach Umweltbereichen und wirtschaftlicher Gliederung	8
3 Betriebe, Körperschaften, Anstalten und sonstige Einrichtungen, Umsätze mit Waren, Bau- und Dienstleistungen für den Umweltschutz im Jahr 2007 nach Umweltbereichen sowie wirtschaftlicher Gliederung und Art der Waren, Bau- und Dienstleistungen	10
4 Betriebe, Körperschaften, Anstalten und sonstige Einrichtungen, Umsätze mit Waren, Bau- und Dienstleistungen für den Umweltschutz im Jahr 2007 im In- und Ausland nach wirtschaftlicher Gliederung und Art der Waren, Bau- und Dienstleistungen	11
5 Betriebe, Körperschaften, Anstalten und sonstige Einrichtungen, Umsätze mit Waren, Bau- und Dienstleistungen für den Umweltschutz im Jahr 2007 im In- und Ausland nach ausgewählten Arten der Waren, Bau- und Dienstleistungen	12
Grafiken	13
1 Entwicklung der Umsätze mit Waren, Bau- und Dienstleistungen für den Umweltschutz seit 1997	
2 Umsatzanteile der Waren, Bau- und Dienstleistungen für den Umweltschutz seit 1997	
3 Umsätze und Umsätze mit Waren, Bau- und Dienstleistungen für den Umweltschutz seit 1997 - Verarbeitendes Gewerbe - Baugewerbe	
4 Entwicklung der Umsätze mit Waren, Bau- und Dienstleistungen für den Umweltschutz seit 2000 nach Umweltbereichen	

Vorbemerkungen

Die Erhebung der Waren und Dienstleistungen für den Umweltschutz 2007 wird auf der Grundlage des Umweltstatistikgesetzes vom 16. August 2005 (BGBl. I S. 2446), geändert durch Artikel 3 des Gesetzes vom 17. März 2009 (BGBl. I S. 550) in Verbindung mit dem Bundesstatistikgesetz (BStatG) vom 22. Januar 1987 (BGBl. I S. 462, 565), das zuletzt durch Artikel 3 des Gesetzes vom 07. September 2007 (BGBl. I S. 2246) geändert worden ist, durchgeführt.

Die Erhebung liefert Informationen über die angebotsseitige Struktur und den Umfang der Waren, Bau- und ausgewählten Dienstleistungen für den Umweltschutz sowie ab dem Jahr 2006 über den Umweltmarkt als Beschäftigungsfaktor.

Jährlich werden höchstens 15 000

- a) Betriebe des Bergbaus und der Gewinnung von Steinen und Erden, der Herstellung von Waren und des Baus, die dem Umweltschutz dienende Waren und Bauleistungen produzieren, und
- b) Architektur- und Ingenieurbüros, Institute und Einrichtungen, die technische, physikalische und chemische Untersuchungen, Beratungen und andere Dienstleistungen für den Umweltschutz erbringen

befragt.

Die Erhebung erfasst die Umsätze nach Art der Waren, der Bauleistungen und der Dienstleistungen, getrennt nach inländischen und ausländischen Abnehmern. Des Weiteren erfolgt eine Zuordnung der Umsätze zu den Umweltbereichen Abfallwirtschaft, Gewässerschutz, Luftreinhaltung, Lärmbekämpfung, Naturschutz und Landschaftspflege, Bodensanierung, Klimaschutz sowie umweltbereichsübergreifende Umsätze.

Ab dem Jahr 2006 wird auch die Anzahl der in den Erhebungseinheiten mit der Herstellung von Waren und der Erbringung von Bau- und Dienstleistungen für den Umweltschutz Beschäftigten erhoben. Hinzugekommen ist ebenso der neue Umweltbereich Klimaschutz.

Die Abfallwirtschaft umfasst die Vermeidung, Verwertung und Beseitigung von Abfällen im Sinne des Kreislaufwirtschafts- und Abfallgesetzes vom 27. September 1994 (BGBl. I S. 2705), zuletzt geändert durch Artikel 2 des Gesetzes vom 19. Juli 2007 zur Ablösung des Abfallverbringungsgesetzes und zur Änderung weiterer Rechtsvorschriften (BGBl. I S. 1462).

Die Verwertung beinhaltet die stoffliche sowie die energetische Verwertung der Abfälle. Die Abfallbeseitigung umfasst das Bereitstellen, Überlassen, Einsammeln, die Beförderung, die Behandlung, die Lagerung und die Ablagerung von Abfällen.

Dem Gewässerschutz dienen Maßnahmen, die zur Verminderung der Abwassermenge bzw. Abwasserfracht (Verringerung oder Beseitigung von Feststoffen und gelösten Stoffen sowie zur Verringerung der Wärmemenge) und zum Schutz der Oberflächengewässer und des Grundwassers bestimmt sind. Einzubeziehen sind auch Maßnahmen für die Wasserkreislaufführung.

Der Lärmbekämpfung dienen Maßnahmen die Geräusche verringern oder vermeiden sowie deren Ausbreitung verhindern. Einzubeziehen sind auch Maßnahmen zum Schutz vor Erschütterungen.

Der Luftreinhaltung dienen Maßnahmen zur Beseitigung, Verringerung oder Vermeidung von luftfremden Stoffen (Rauch, Ruß, Gase, Dämpfe, Stäube, Aerosole oder Geruchsstoffe) in Abluft / Abgas.

Dem Naturschutz bzw. der Landschaftspflege dienen alle Maßnahmen zur Erhaltung, Wiederherstellung oder Neugestaltung des naturgemäßen Erscheinungsbildes von Boden und Vegetation sowie zum Schutz der Tierwelt. Dazu zählen Maßnahmen zur Rekultivierung und zur Verhinderung von Versumpfung und Verödung.

Der Bodensanierung dienen Maßnahmen zur Beseitigung oder Verminderung von umweltgefährlichen Stoffen und Zubereitungen in Böden oder zur Abschirmung vor Ausbreitung dieser Stoffe und Zubereitungen in Boden und Grundwasser. Umweltgefährlich sind gem. 3a Chemikaliengesetz in der Fassung der Bekanntmachung vom 25. Juli 1994 (BGBl. I S. 1703), zuletzt geändert durch Gesetz vom 14. Mai 1998 (BGBl. I S. 950), Stoffe oder Zubereitungen, die selbst oder deren Umwandlungsprodukte geeignet sind, die Beschaffenheit des Naturhaushaltes von Boden oder Luft, Klima, Tieren, Pflanzen oder Mikroorganismen derart zu verändern, dass dadurch sofort oder später Gefahren für die Umwelt herbeigeführt werden können.

Dem Klimaschutz dienen Maßnahmen zur Vermeidung oder Verminderung der Emission von Treibhausgasen (nach Kyoto-Protokoll: Kohlendioxid, Methan, Distickstoffoxid, teilhalogenierte Fluorkohlenwasserstoffe, perfluorierte Kohlenwasserstoffe sowie Schwefelhexafluorid). Zum Klimaschutz gehören Maßnahmen zur Nutzung erneuerbarer Energien sowie Maßnahmen zur Einsparung von Energie oder zur Steigerung der Energieeffizienz.

Die folgende Übersicht zeigt die umsatzstärksten Waren, Bau- und Dienstleistungen für den Umweltschutz in Sachsen-Anhalt:

Waren, die dem Umweltschutz dienen
(über 10 Millionen Euro Umsatz)

17704 Photovoltaik-Anlagen oder Komponente
13702 Herstellung von Biokraft-, Biobrennstoffen
17701 Windkraftanlagen oder Komponente
17201 Pumpen und Hebeanlagen für Abwasser
17105 Demontage- und Zerkleinerungseinrichtungen für Abfall
15701 Erzeugnisse aus Glas, Keramik, Steinen und Erden oder Beton zur Wärmeisolation
14701 Kunststoffherzeugnisse zur Wärmeisolation
17104 Maschinenbauerzeugnisse zum Klassieren, Trennen, Sichten und Sortieren von Abfall
11303 Schalldämmungen aus Holz oder Kork
15301 Erzeugnisse aus Glas, Keramik, Steinen und Erden oder Beton für den Lärmschutz

Bauleistungen, die dem Umweltschutz dienen
(über 1 Million Euro Umsatz)

20201 Kanalbau / bauliche Maßnahmen zur Kanalsanierung / Bau von Abwasserleitungen
20701 (Auf-)Bau von Windkraftanlagen
20704 (Auf-)Bau von Photovoltaik-Anlagen

20706 (Auf-)Bau von Biogasanlagen oder Biomasse-Heiz(kraft)werken
20404 Bau von Entstaubungsanlagen
20301 Bau von Lärmschutzwällen
20215 Bau von Anlagen zur Wasserkreislaufführung
20711 Baumaßnahmen, die der Energieeinsparung und der Steigerung der Energieeffizienz dienen
20202 Bau von Regenrückhaltebecken

Dienstleistungen, die dem Umweltschutz dienen
(über 2 Millionen Euro Umsatz)

30205 Projektbetreuungen und Überwachungen für den Gewässerschutz
30201 Untersuchungen und Analysen für den Gewässerschutz
30204 Planungen für den Gewässerschutz
30101 Untersuchungen und Analysen für die Abfallwirtschaft
30601 Untersuchungen und Analysen für die Bodensanierung
30602 Gutachten für die Bodensanierung
30203 Konzepte, Beratungen und Software für den Gewässerschutz

Anmerkungen

Aufgrund der Umrechnung von DM in Euro (betrifft die Jahre bis 2001) und von Rundungen von Euro auf 1 000 Euro können Differenzen zwischen der Summe der Einzelpositionen und der Gesamtzahl auftreten.

Abkürzungen / Zeichenerklärungen

WZ 2003 Klassifikation der Wirtschaftszweige 2003
0 Weniger als die Hälfte von 1 in der letzten besetzten Stelle, jedoch mehr als nichts.
- nichts vorhanden (genau Null)
. Zahlenwert unbekannt oder geheim zu halten
X Tabellenfach gesperrt, weil Aussage nicht sinnvoll

1 Betriebe, Körperschaften, Anstalten und sonstige Einrichtungen, Umsätze und Umsätze mit Waren, Bau- und Dienstleistungen für den Umweltschutz seit 1997 nach wirtschaftlicher Gliederung

Systematik-Nr. der WZ 2003	Wirtschaftsgliederung	Jahr	Einheiten ¹⁾				Umsatz		
			insgesamt	mit Umsatz für Waren ²⁾	mit Umsatz für Bauleistungen ²⁾	mit Umsatz für Dienstleistungen ²⁾	insgesamt	mit Waren, Bau- und Dienstleistungen für den Umweltschutz	
			Anzahl				1 000 EUR	% ³⁾	
	Insgesamt	1997	268	28	73	172	.	256 821	X
		2000	281	16	58	208	.	203 519	X
		2002	319	43	60	226	.	276 361	X
		2003	282	39	58	191	.	330 697	X
		2004	279	43	67	179	.	412 604	X
		2005	263	40	64	171	.	450 581	X
		2006	304	56	78	177	2 268 933	1 315 601	58,0
		2007	274	57	73	157	2 691 919	1 850 245	68,7
	darunter								
10 - 37	Verarbeitendes Gewerbe sowie Bergbau und Gewinnung von Steinen und Erden	1997	26	24	4	-	196 816	87 835	44,6
		2000	18	15	3	1	143 674	67 813	47,2
		2002	45	41	6	4	295 971	144 191	48,7
		2003	42	39	5	2	349 163	212 287	60,8
		2004	46	42	9	4	388 211	252 020	64,9
		2005	42	39	9	4	438 288	270 816	61,8
		2006	60	54	5	3	1 544 559	1 163 323	75,3
		2007	61	55	7	5	2 086 093	1 727 048	82,8
	darunter								
26	Glasgewerbe, Herstellung von Keramik, Verarbeitung von Steinen und Erden	1997	7	7	1	-	73 479	34 100	46,4
		2000	4	3	1	-	26 179	14 953	57,1
		2002	11	11	-	1	81 406	44 123	54,2
		2003	10	10	-	1	82 969	49 229	59,3
		2004	10	10	-	1	72 213	38 653	53,5
		2005	9	9	-	1	74 884	36 661	49,0
		2006	8	8	-	-	68 605	58 618	85,4
		2007	6	6	-	-	79 135	70 079	88,6
29	Maschinenbau	1997	14	12	3	-	78 431	40 583	51,7
		2000	9	8	2	-	77 499	45 134	58,2
		2002	17	15	4	2	114 837	83 993	73,1
		2003	17	15	4	1	168 543	145 503	86,3
		2004	18	15	5	1	185 719	164 659	88,7
		2005	14	12	3	2	203 414	172 695	84,9
		2006	17	16	-	1	283 099	235 946	83,3
		2007	19	18	2	2	342 027	270 369	79,0
45	Baugewerbe	1997	72	4	69	2	793 492	117 769	14,8
		2000	57	1	55	1	348 877	76 674	22,0
		2002	54	2	54	2	289 207	62 741	21,7
		2003	53	-	53	2	293 277	65 327	22,3
		2004	60	1	58	2	358 483	82 283	23,0
		2005	56	1	55	2	351 694	98 143	27,9
		2006	66	-	66	1	429 137	75 041	17,5
		2007	60	-	60	3	348 865	65 556	18,8

1) Betriebe, Körperschaften, Anstalten und sonstige Einrichtungen

2) Mehrfachzählungen möglich

3) Anteil der mit Waren, Bau- und Dienstleistungen für den Umweltschutz getätigten Umsätze an den Umsätzen insgesamt

Noch 1 Betriebe, Körperschaften, Anstalten und sonstige Einrichtungen, Umsätze und Umsätze mit Waren, Bau- und Dienstleistungen für den Umweltschutz seit 1997 nach wirtschaftlicher Gliederung

Systematik-Nr. der WZ 2003	Wirtschaftsgliederung	Jahr	Einheiten ¹⁾			Umsatz			
			insgesamt	mit Umsatz für Waren ²⁾	mit Umsatz für Bauleistungen ²⁾	mit Umsatz für Dienstleistungen ²⁾	insgesamt	mit Waren, Bau- und Dienstleistungen für den Umweltschutz	
			Anzahl			1 000 EUR		% ³⁾	
72-74	Datenverarbeitung und Datenbanken; Forschung und Entwicklung; Erbringung von wirtschaftlichen Dienstleistungen, anderweitig nicht genannt	1997	170	-	-	170	.	51 217	X
		2000	206	-	-	206	.	59 032	X
		2002	220	-	-	220	.	69 429	X
		2003	187	-	-	187	.	53 083	X
		2004	173	-	-	173	.	78 300	X
		2005	165	-	-	165	.	81 622	X
		2006	164	-	4	163	92 841	53 219	57,3
		2007	142	1	4	141	64 956	35 067	54,0
	darunter								
74.1	Rechts-, Steuer- und Unternehmens- beratung, Wirtschaftsprüfung, Buch- führung, Markt- und Meinungs- forschung, Managementtätigkeiten von Holdinggesellschaften	1997	32	-	-	32	.	10 390	X
		2000	62	-	-	62	.	14 281	X
		2002	54	-	-	54	.	17 156	X
		2003	48	-	-	48	.	14 424	X
		2004	47	-	-	47	.	17 298	X
		2005	33	-	-	33	.	5 034	X
		2006	27	-	-	27	14 695	5 221	35,5
		2007	21	-	-	21	6 047	3 930	65,0
74.2	Architektur- und Ingenieurbüros	1997	75	-	-	75	.	13 806	X
		2000	74	-	-	74	.	18 460	X
		2002	95	-	-	95	.	16 541	X
		2003	84	-	-	84	.	15 762	X
		2004	74	-	-	74	.	12 945	X
		2005	90	-	-	90	.	54 142	X
		2006	98	-	1	98	50 460	26 665	52,8
		2007	86	-	2	86	38 980	15 362	39,4
74.3	Technische, physikalische und chemische Untersuchung	1997	63	-	-	63	.	27 020	X
		2000	70	-	-	70	.	26 291	X
		2002	71	-	-	71	.	35 732	X
		2003	55	-	-	55	.	22 897	X
		2004	52	-	-	52	.	48 057	X
		2005	42	-	-	42	.	22 446	X
		2006	33	-	2	33	19 133	14 593	76,3
		2007	30	-	1	30	17 266	14 243	82,5

1) Betriebe, Körperschaften, Anstalten und sonstige Einrichtungen

2) Mehrfachzählungen möglich

3) Anteil der mit Waren, Bau- und Dienstleistungen für den Umweltschutz getätigten Umsätze an den Umsätzen insgesamt

2 Betriebe, Körperschaften, Anstalten und sonstige Einrichtungen, Umsätze mit Waren, Bau- und Dienstleistungen für den Umweltschutz seit 1997 nach Umweltbereichen und wirtschaftlicher Gliederung

Systematik-Nr. der WZ 2003	Wirtschaftsgliederung	Jahr	Umsatz mit Waren, Bau- und Dienstleistungen für den Umweltschutz								
			insgesamt	Abfallwirtschaft	Gewässerschutz	Lärm-bekämpfung	Luft-reinhaltung	Naturschutz und Landschaftspflege	Boden-sanierung	Klima-schutz ¹⁾	umweltbereichs-übergreifend ²⁾
			1 000 EUR								
	Insgesamt	1997	256 821	39 784	172 801	13 196	11 281	7 850	11 910	.	.
		2000	203 519	46 570	114 832	7 403	9 402	5 633	10 671	.	9 008
		2002	276 361	84 609	129 194	15 424	21 937	7 631	9 083	.	8 483
		2003	330 697	63 449	203 351	18 148	24 603	7 734	7 869	.	5 544
		2004	412 604	79 004	240 789	45 470	24 540	9 073	6 413	.	7 314
		2005	450 581	119 342	231 273	54 118	27 212	5 027	6 654	.	6 957
		2006	1 315 601	119 086	201 836	15 598	11 890	4 201	9 207	948 325	5 458
		2007	1 850 245	110 813	183 048	26 129	15 993	5 320	8 154	1 495 943	4 845
	darunter										
10-37	Verarbeitendes Gewerbe sowie Bergbau und Gewinnung von Steinen und Erden	1997	87 835	.	39 664	10 320	.	-	-	.	.
		2000	67 813	39 667	16 514	5 212	6 158	262	-	.	.
		2002	144 191	72 536	37 110	13 950	20 125	470	-	.	.
		2003	212 287	54 727	116 176	16 929	23 253	1 202	-	.	.
		2004	252 020	69 117	115 687	44 389	22 760	67	-	.	.
		2005	270 816	97 857	94 161	53 053	25 642	102	-	.	.
		2006	1 163 323	103 472	110 426	14 888	9 785	-	-	924 752	.
		2007	1 727 048	.	107 238	23 564	.	-	-	1 478 119	.
	darunter										
26	Glasgewerbe, Herstellung von Keramik, Verarbeitung von Steinen und Erden	1997	34 100	-	23 780	10 320	-	-	-	.	.
		2000	14 953	-	9 479	5 212	-	262	-	.	.
		2002	44 123	.	19 843	13 940	.	.	-	.	.
		2003	49 229	55	20 886	16 849	.	.	-	.	.
		2004	38 653	81	9 214	18 133	.	.	-	.	.
		2005	36 661	44	6 878	18 230	.	.	-	.	.
		2006	58 618	-	.	14 888	-	-	-	.	.
		2007	70 079	-	.	23 543	-	-	-	.	.
	darunter										
29	Maschinenbau	1997	40 583	.	9 602	-	.	-	-	.	.
		2000	45 134	39 529	.	-	.	-	-	.	.
		2002	83 993	71 823	7 239	-	4 931	-	-	.	.
		2003	145 503	54 588	87 144	-	3 770	-	-	.	.
		2004	164 659	66 918	94 819	-	2 921	-	-	.	.
		2005	172 695	95 141	.	-	.	-	-	.	.
		2006	235 946	100 265	.	-	.	-	-	60 948	.
		2007	270 369	.	86 396	-	.	-	-	80 296	.
	darunter										
45	Baugewerbe	1997	117 769	.	112 377	291	.	2 423	740	.	.
		2000	76 674	809	74 170	.	526	703	.	.	.
		2002	62 741	2 984	56 376	.	.	2 637	386	.	.
		2003	65 327	1 755	59 047	247	.	2 047	1 954	.	.
		2004	82 283	2 061	74 556	.	.	4 653	172	.	.
		2005	98 143	14 252	82 081	83	248	1 471	8	.	.
		2006	75 041	.	61 199	-	-	.	.	10 993	.
		2007	65 556	.	46 574	.	-	.	-	15 613	.

1) Der Umsatz für den Umweltbereich Klimaschutz wird ab dem Jahr 2006 erhoben.

2) Der umweltbereichsübergreifende Umsatz wird ab dem Jahr 1998 erhoben.

Noch 2 Betriebe, Körperschaften, Anstalten und sonstige Einrichtungen, Umsätze mit Waren, Bau- und Dienstleistungen für den Umweltschutz seit 1997 nach Umweltbereichen und wirtschaftlicher Gliederung

Systematik-Nr. der WZ 2003	Wirtschaftsgliederung	Jahr	Umsatz mit Waren, Bau- und Dienstleistungen für den Umweltschutz								
			insgesamt	Abfallwirtschaft	Gewässerschutz	Lärm-bekämpfung	Luft-reinhaltung	Naturschutz und Landschaftspflege	Boden-sanierung	Klima-schutz ¹⁾	umweltbereichs-über-greifend ²⁾
			1 000 EUR								
72-74	Datenverarbeitung und Datenbanken	1997	51 217	7 657	20 761	2 585	3 619	5 427	11 169	.	.
	Forschung und Entwicklung;	2000	59 032	6 094	24 149	.	2 718	4 667	.	.	9008
	Erbringung von wirtschaftlichen	2002	69 429	9 089	35 708	.	.	4 524	8 697	.	.
	Dienstleistungen, anderweitig	2003	53 083	6 967	28 128	972	.	4 485	5 915	.	.
	nicht genannt	2004	78 300	7 826	50 547	825	1 194	4 353	6 241	.	7 314
		2005	81 622	7 232	55 031	981	1 321	3 454	6 646	.	6 957
		2006	53 219	12 520	12 726	.	.	3 136	8 623	.	.
		2007	35 067	5 886	9 376	.	1 460	4 117	.	1 732	3 429
74.1	darunter										
	Rechts-, Steuer- und Unterneh-	1997	10 390	1 170	5 838	.	.	1 595	1 706	.	.
	mensberatung, Wirtschaftsprüfung,	2000	14 281	998	5 088	.	1 176	1 757	.	.	4 061
	Buchführung, Markt- und	2002	17 156	641	7 415	795	256	2 232	868	.	4 948
	Meinungsforschung, Management-	2003	14 424	2 944	5 299	461	.	2 472	747	.	.
	tätigkeiten von Holdinggesell-	2004	17 298	487	7 352	.	.	2 606	300	.	5 746
	schaften	2005	5 034	730	2 069	368	53	655	69	.	1 090
		2006	5 221	640	.	.	902	533	.	.	1 085
	2007	3 930	468	606	.	404	669	159	.	1 129	
74.2	Architektur- und Ingenieurbüros	1997	13 806	2 405	6 909	.	.	1 770	1 143	.	.
		2000	18 460	2 168	8 539	1 334	314	1 767	3 066	.	1 273
		2002	16 541	3 039	7 550	.	.	1 748	1 901	.	.
		2003	15 762	1 922	8 143	305	.	1 564	1 504	.	.
		2004	12 945	1 618	7 921	233	121	1 347	613	.	1 092
		2005	54 142	2 421	43 440	261	250	2 451	1 523	.	3 796
		2006	26 665	2 390	7 848	299	375	2 179	2 401	9 128	2 045
		2007	15 362	1 326	5 666	250	258	2 892	2 378	1 126	1 466
74.3	Technische, physikalische und	1997	27 020	4 082	8 013	1 713	2 830	2 062	8 320	.	.
	chemische Untersuchung	2000	26 291	2 928	10 522	297	1 228	1 143	6 499	.	3 674
		2002	35 732	5 408	20 743	280	802	544	5 928	.	2 026
		2003	22 897	2 101	14 687	205	433	449	3 664	.	1 359
		2004	48 057	5 721	35 273	.	.	400	5 328	.	476
		2005	22 446	4 082	9 521	351	1 019	349	5 054	.	2 071
		2006	14 593	3 542	3 103	.	.	.	6 103	.	.
		2007	14 243	3 220	2 832	.	.	551	5 582	281	.

1) Der Umsatz für den Umweltbereich Klimaschutz wird ab dem Jahr 2006 erhoben.

2) Der umweltbereichsübergreifende Umsatz wird ab dem Jahr 1998 erhoben.

3 Betriebe, Körperschaften, Anstalten und sonstige Einrichtungen, Umsätze mit Waren, Bau- und Dienstleistungen für den Umweltschutz im Jahr 2007 nach Umweltbereichen sowie wirtschaftlicher Gliederung und Art der Waren, Bau- und Dienstleistungen

Wirtschaftsgliederung Art der Waren, Bau- und Dienstleistungen	Umsatz mit Waren, Bau- und Dienstleistungen für den Umweltschutz								
	insgesamt	Abfallwirtschaft	Gewässerschutz	Lärm-bekämpfung	Luft-reinhaltung	Naturschutz und Landschaftspflege	Boden-sanierung	Klima-schutz ¹⁾	umweltbereichs-über-greifend ²⁾
1 000 EUR									
Verarbeitendes Gewerbe sowie Bergbau und Gewinnung von Steinen und Erden	1 727 048	.	107 238	23 564	.	-	-	1 478 119	.
darunter									
Glasgewebe, Herstellung von Keramik, Verarbeitung von Steinen und Erden	70 079	-	.	23 543	-	-	-	.	.
Maschinenbau	270 369	.	86 396	-	.	-	-	80 296	.
Energieversorgung	.	-	.	-	.	-	-	479	.
Baugewerbe	65 556	.	46 574	.	-	.	-	15 613	.
Datenverarbeitung und Datenbanken; Forschung und Entwicklung; Erbringung von wirtschaftlichen Dienstleistungen anderweitig nicht genannt	35 067	5 886	9 376	.	1 460	4 117	.	1 732	3 429
darunter									
Rechts-, Steuer und Unternehmensberatung, Wirtschaftsprüfung, Buchführung, Markt- und Meinungsforschung, Managementtätigkeiten für Holdinggesellschaften	3 930	468	606	.	404	669	159	.	1 129
Architektur- und Ingenieurbüros	15 362	1 326	5 666	250	258	2 892	2 378	1 126	1 466
Technische, physikalische und chemische Untersuchung	14 243	3 220	2 832	.	.	551	5 582	281	.
Sonstige Wirtschaftszweige	.	669	.	-	30	.	.	-	.
Insgesamt	1 850 245	110 813	183 048	26 129	15 993	5 320	8 154	1 495 943	4 845
Waren	1 722 896	103 432	106 603	23 564	11 591	-	-	1 477 706	.
davon									
Textilien	.	.	.	-	.	-	-	-	.
Holzwaren	.	-	-	.	-	-	-	-	.
Papier	-	-	-	-	-	-	-	-	.
Chemische Erzeugnisse	214 435	-	.	-	.	-	-	206 441	.
Gummi- und Kunststoffwaren	.	-	.	-	-	-	-	.	.
Glas, Keramik, Steine und Erden sowie Beton	55 773	-	3 200	.	-	-	-	.	.
Metallerzeugnisse	12 018	-	-	-	.
Maschinenbauerzeugnisse	1 387 889	.	87 418	-	.	-	-	1 194 892	.
Mess- und regeltechnische Geräte	-	-	-	-	-	-	-	-	.
Fahrzeuge und -teile	.	.	-	-	.	-	-	-	.
Bauleistungen	71 428	1 393	47 807	.	2 770	.	.	16 579	.
Dienstleistungen	55 921	5 987	28 637	.	1 632	.	.	1 658	4 845
davon									
Untersuchungen und Analysen	14 279	3 424	4 259	.	981	.	3 258	193	.
Gutachten	5 768	213	285	466	241	1 001	2 577	-	985
Konzepte, Beratungen und Software	4 492	264	2 172	.	.	.	197	94	.
Planungen	8 200	485	3 649	.	.	1 649	586	599	1 015
Projektbetreuungen und Überwachungen	23 181	1 602	18 272	-	170	484	1 436	773	444

1) Der Umsatz für den Umweltbereich Klimaschutz wird ab dem Jahr 2006 erhoben.

2) Der umweltbereichsübergreifende Umsatz wird ab dem Jahr 1998 erhoben.

4 Betriebe, Körperschaften, Anstalten und sonstige Einrichtungen, Umsätze mit Waren, Bau- und Dienstleistungen für den Umweltschutz im Jahr 2007 im In- und Ausland nach wirtschaftlicher Gliederung und Art der Waren, Bau- und Dienstleistungen

Wirtschaftsgliederung Art der Waren, Bau- und Dienstleistungen	Umsatz		Umsatz mit Waren, Bau- und Dienstleistungen für den Umweltschutz		
	insgesamt		insgesamt	im Inland	im Ausland
	Anzahl ¹⁾	1 000 EUR			
Verarbeitendes Gewerbe sowie Bergbau und Gewinnung von Steinen und Erden	61	2 086 093	1 727 048	929 791	797 257
darunter					
Glasgewerbe, Herstellung von Keramik, Verarbeitung von Steinen und Erden	6	79 135	70 079	56 118	13 961
Maschinenbau	19	342 027	270 369	148 030	122 339
Energieversorgung	2	.	.	.	-
Baugewerbe	60	348 865	65 556	65 556	-
Datenverarbeitung und Datenbanken; Forschung und Entwicklung; Erbringung von wirtschaftlichen Dienstleistungen, anderweitig nicht genannt	142	64 956	35 067	.	.
darunter					
Rechts-, Steuer- und Unternehmensberatung, Wirtschaftsprüfung, Buchführung	21	6 047	3 930	.	.
Markt- und Meinungsforschung, Management-tätigkeiten für Holdinggesellschaften	86	38 980	15 362	15 362	-
Architektur- und Ingenieurbüros	30	17 266	14 243	.	.
Technische, physikalische und chemische Untersuchung	9
Sonstige Wirtschaftszweige	9
Insgesamt	274	2 691 919	1 850 245	1 048 098	802 147
Waren	57	.	1 722 896	926 438	796 458
davon					
Textilien	2
Holzwaren	1
Papier	-	-	-	-	-
Chemische Erzeugnisse	8	.	214 435	143 704	70 730
Gummi- und Kunststoffwaren	3
Glas, Keramik, Steine und Erden sowie Beton	5	.	55 773	.	.
Metallerzeugnisse	8	.	12 018	.	.
Maschinenbauerzeugnisse	36	.	1 387 889	689 474	698 416
Mess- und regeltechnische Geräte	-	-	-	-	-
Fahrzeuge und -teile	2	.	.	.	-
Bauleistungen	73	.	71 428	70 627	801
Dienstleistungen	157	.	55 921	51 033	4 888
davon					
Untersuchungen und Analysen	70	.	14 279	.	.
Gutachten	50	.	5 768	.	.
Konzepte, Beratungen und Software	33	.	4 492	4 492	-
Planungen	78	.	8 200	.	.
Projektbetreuungen und Überwachungen	63	.	23 181	.	.

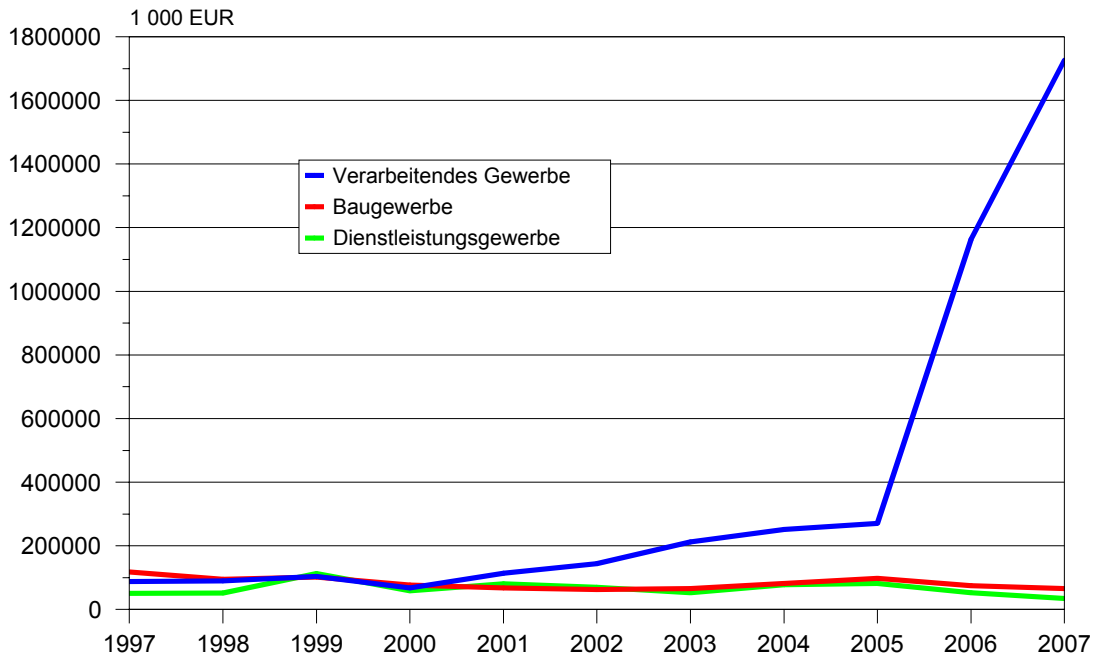
1) Mehrfachzählungen bei Art der Waren, Bau- und Dienstleistungen möglich

5 Betriebe, Körperschaften, Anstalten und sonstige Einrichtungen, Umsätze mit Waren, Bau- und Dienstleistungen für den Umweltschutz im Jahr 2007 im In- und Ausland nach ausgewählten Arten der Waren, Bau- und Dienstleistungen

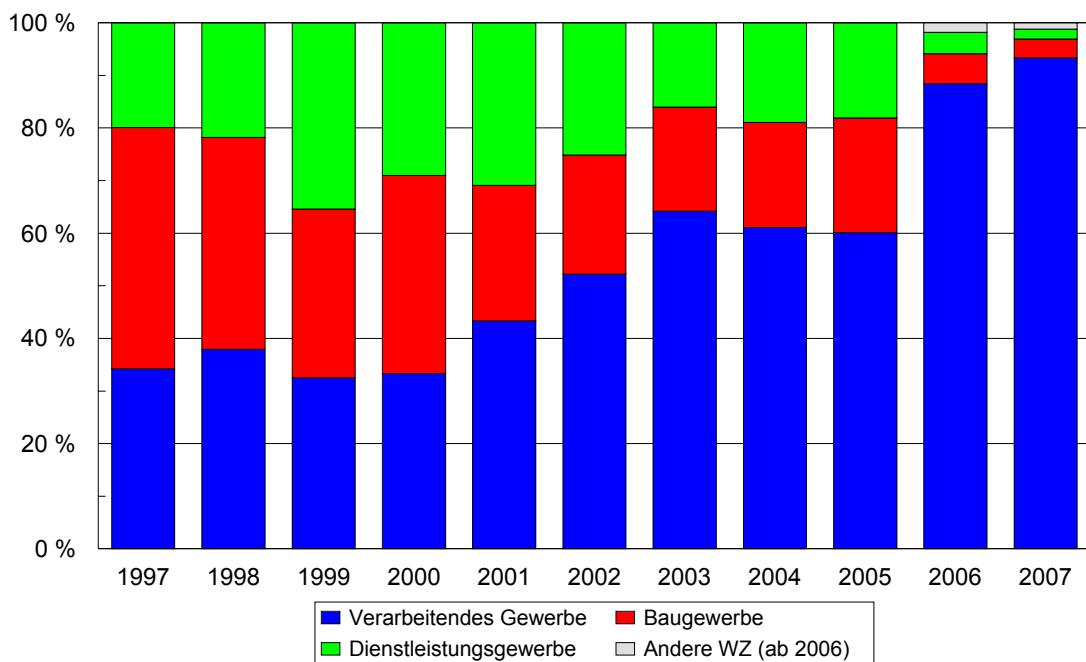
Art der Waren, Bau- und Dienstleistungen	Umsatz mit Waren, Bau- und Dienstleistungen für den Umweltschutz			
	insgesamt	im Inland	im Ausland	
	Anzahl ¹⁾	1 000 EUR		
Waren	57	1 722 896	926 438	796 458
darunter				
Photovoltaik - Anlagen oder Komponente	4	1 004 885	.	.
Herstellung von Biokraft-, Biobrennstoffen	3	203 819	133 181	70 638
Windkraftanlagen oder Komponente	10	182 736	182 522	215
Pumpen und Hebeanlagen für Abwasser	3	80 181	34 046	46 135
Kunststofferzeugnisse zur Wärmeisolation	1	34 252	23 240	11 012
Schalldämmungen aus Holz oder Kork	1	13 092	3 956	9 136
Chemikalien, Grundstoffe, Zubereitungen für den Gewässerschutz	3	7 615	7 523	92
Bauleistungen	73	71 428	70 627	801
darunter				
Kanalbau / bauliche Maßnahmen zur Kanalsanierung / Bau von Abwasserleitungen	48	43 327	43 327	-
Bau von Biogasanlagen oder Biomasse-Heiz(kraft)werken	6	3 100	3 100	-
Bau von Regenrückhaltebecken	8	1 153	1 153	-
Bau von Sonderabfalldeponien	2	651	651	-
Bau von Haus- und Gewerbemülldeponien	1	622	622	-
Bau von Abwasserbehandlungsanlagen	8	611	611	-
Bau von Abwasserpumpwerken	7	603	603	-
Dienstleistungen	157	55 921	51 033	4 888
darunter				
Projektbetreuung und Überwachungen für den Gewässerschutz	30	18 272	.	.
Untersuchungen und Analysen für den Gewässerschutz	27	4 259	.	.
Planungen für den Gewässerschutz	45	3 649	3 649	-
Untersuchungen und Analysen für die Abfallwirtschaft	21	3 424	.	.
Untersuchungen und Analysen für die Bodensanierung	32	3 258	.	.
Gutachten für die Bodensanierung	16	2 577	2 577	-
Konzepte, Beratungen und Software für den Gewässerschutz	12	2 172	2 172	-

1) Mehrfachzählungen möglich

1 Entwicklung der Umsätze mit Waren, Bau- und Dienstleistungen für den Umweltschutz seit 1997

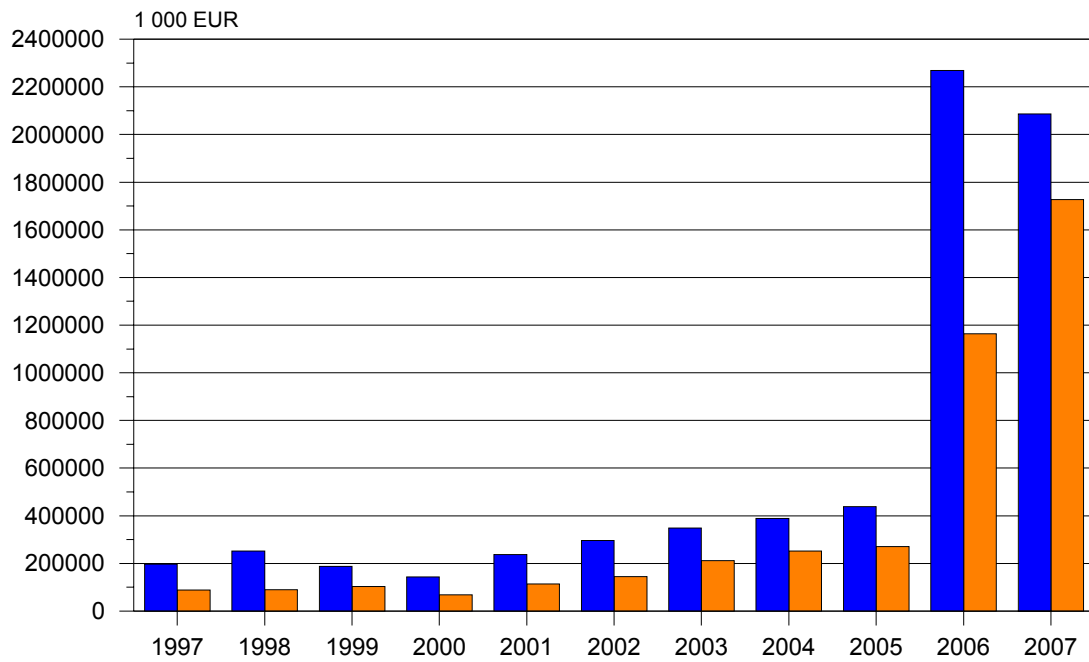


2 Umsatzanteile der Waren, Bau- und Dienstleistungen für den Umweltschutz seit 1997

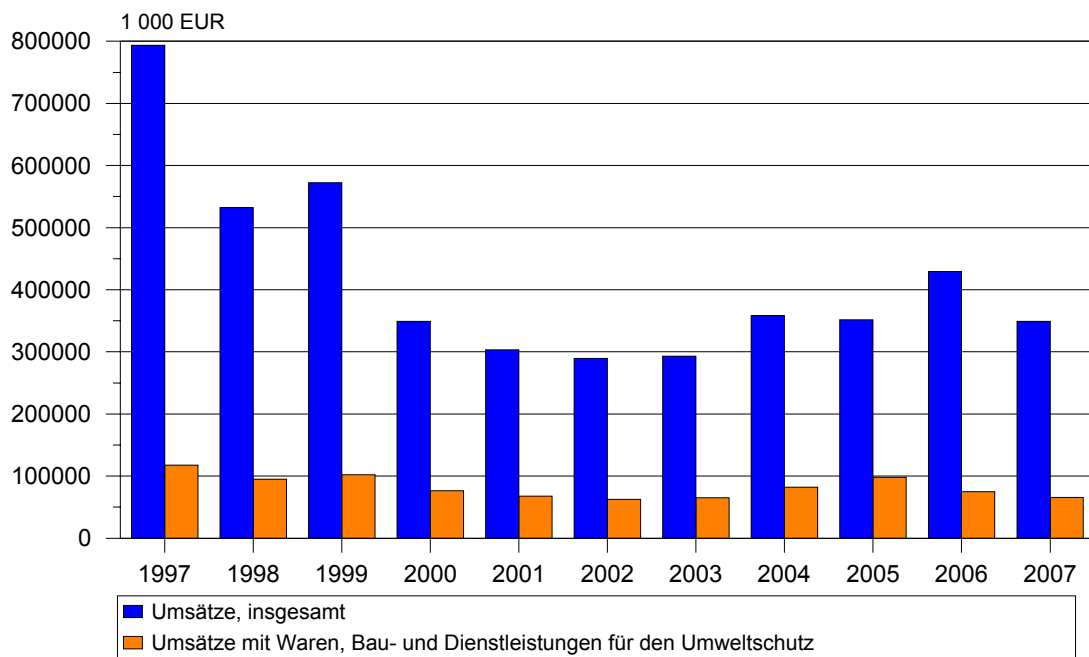


3 Umsätze und Umsätze mit Waren, Bau- und Dienstleistungen für den Umweltschutz seit 1997

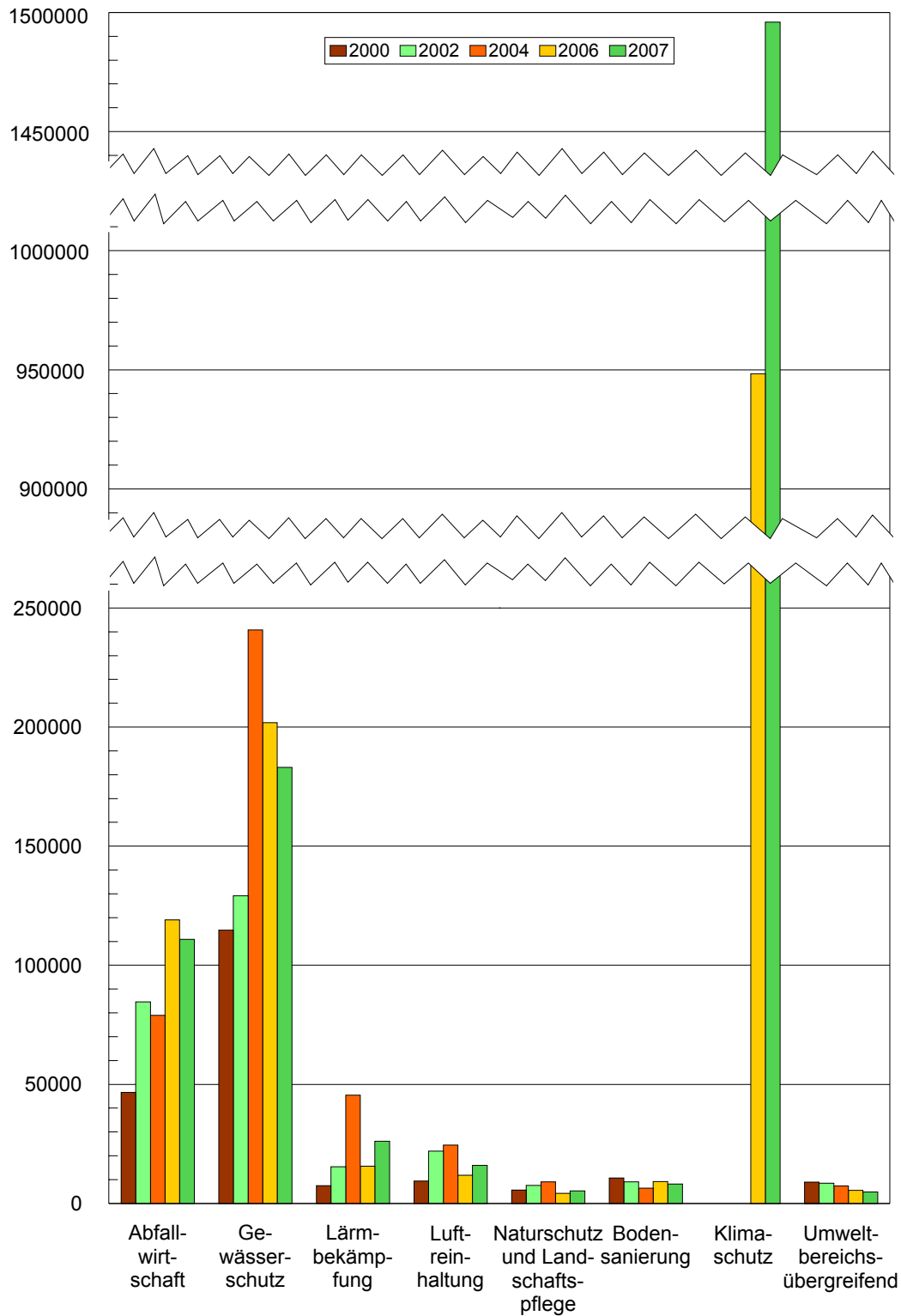
Verarbeitendes Gewerbe



Baugewerbe



4 Entwicklung der Umsätze mit Waren, Bau- und Dienstleistungen für den Umweltschutz seit 2000 nach Umweltbereichen (in 1 000 EUR)



Veröffentlichungen im Statistischen Landesamt Sachsen-Anhalt

Im Monat August 2009 erschienen:

Bestell-Nr.	Kennziffer/ Periodizität	Titel	Preis (in EUR)
1 Z 0 03 ¹⁾	Z	Statistisches Monatsheft 8/09	5,50
2 V 0 02 ²⁾	V	Amtliches Gemeindeverzeichnis - Gebietsstand: 01.08.2009 -	6,50
3 B 3 03 ¹⁾	B III - j/08	Akademische, staatliche und kirchliche Abschlussprüfungen - Prüfungsjahr 2008 -	6,50
3 B 7 04 ¹⁾	B VII - 4j/09	Wahl zum 17. Deutschen Bundestag in Sachsen-Anhalt am 27. September 2009 Kandidatinnen und Kandidaten	-
3 B 7 17 ¹⁾	B VII - 5j/09	Wahl zum Europäischen Parlament in Sachsen-Anhalt am 7. Juni 2009 Ergebnisse der repräsentativen Wahlstatistik	8,00
3 C 1 01 ¹⁾	C I - j/09	Bodennutzung der landwirtschaftlichen Betriebe Stand: Mai 2009 - Vorläufige Ergebnisse -	1,50
3 C 3 01 ¹⁾	C III - j/09	Viehbestände - Rinder, Schweine, Schafe - Stand: 3. Mai 2009 - Vorläufige Ergebnisse -	1,50
3 C 3 05 ¹⁾	C III - m-6/09	Schlachtungen und Geflügel - Juni 2009 -	1,50
3 E 1 02 ¹⁾	E I - m-5/09	Beschäftigte, Umsatz im Verarbeitenden Gewerbe sowie im Bergbau und der Gewinnung von Steinen und Erden- Mai 2009 - Vorläufige Ergebnisse Betriebe mit 50 und mehr tätigen Personen	5,50
3 E 2 01 ¹⁾	E II - m-5/09	Umsatz, Tätige Personen, Auftragseingang und Auftragsbestand im Baugewerbe Mai 2009	2,50
3 F 1 01 ¹⁾	F I - j/08	Fortschreibung des Gebäude- und Wohnungsbestandes - Stand: 31.12.2008 -	4,00
3 F 2 01 ¹⁾	F II - m-6/09	Baugenehmigungen und Baufertigstellungen im Wohn- und Nichtwohnbau Juni 2009	2,50
3 G 3 01	G III - m-4/09	Aus- und Einfuhr - April 2009 - Vorläufige Ergebnisse	5,00
3 G 4 01 ¹⁾	G IV - m-3/09	Gäste und Übernachtungen im Reiseverkehr, Beherbergungskapazität März 2009; Januar bis März 2009 - Vorläufige Ergebnisse -	6,50
3 H 1 01 ¹⁾	H I - m-4/09	Straßenverkehrsunfälle - April 2009 - Vorläufige Ergebnisse	6,00
3 M 1 01 ¹⁾	M I - vj-4/08	Verbraucherpreisindex - Dezember 2008 -	5,00
3 M 1 02 ¹⁾	M I - vj-2/09	Preisindizes für Bauwerke - Mai 2009 -	2,00
3 P 1 04 ¹⁾	P I - j/07	Bruttoinlandsprodukt und Bruttowertschöpfung in den kreisfreien Städten und Landkreisen - 1991 bis 2007 - Stand: Juni 2009	4,50
3 P 1 06 ¹⁾	P I - j/07	Arbeitnehmerentgelt, Bruttolöhne und -gehälter in den kreisfreien Städten und Landkreisen 1991 - 2007; Stand Frühjahr 2009	10,00

1) als PDF-Datei kostenfrei erhältlich - bei Bestellung bitte die erste Stelle der Bestellnummer durch eine „6“ ersetzen

2) zum gleichen Preis als PDF-Datei erhältlich - bei Bestellung bitte die erste Stelle der Bestellnummer durch eine „6“ ersetzen.