

STATISTISCHE BERICHTE

Q III
i/06

Bestellnummer:
3Q302



Umwelt

Waren und Dienstleistungen für den Umweltschutz

2006



SACHSEN-ANHALT

Statistisches Landesamt

Herausgabemonat: März 2009

Zu beziehen durch das
Statistische Landesamt Sachsen-Anhalt
Dezernat Öffentlichkeitsarbeit
Postfach 20 11 56
06012 Halle (Saale)

Preis: 2,50 EUR (kostenfrei als PDF-Datei verfügbar – Bestellnummer: 6Q302)

Inhaltliche Verantwortung:

Dezernat: Umwelt, Energie- und Wasserversorgung
Frau Herklotz
Telefon: 0345 2318-304

Auskünfte erhalten Sie unter:

Telefon: 0345 2318-777
Telefon: 0345 2318-715
Telefon: 0345 2318-716

Telefax: 0345 2318-913
Internet: <http://www.statistik.sachsen-anhalt.de>
E-Mail: info@stala.mi.sachsen-anhalt.de

Vertrieb:

Telefon: 0345 2318-718
E-Mail: shop@stala.mi.sachsen-anhalt.de

Druck: Statistisches Landesamt Sachsen-Anhalt

© Statistisches Landesamt Sachsen-Anhalt, Halle (Saale), 2009

Für nichtgewerbliche Zwecke sind Vervielfältigung und unentgeltliche Verbreitung, auch auszugsweise, mit Quellenangabe gestattet. Die Verbreitung, auch auszugsweise, über elektronische Systeme/Datenträger bedarf der vorherigen Zustimmung. Alle übrigen Rechte bleiben vorbehalten.

Bibliothek und Besucherdienst (Merseburger Straße 2):

Montag bis Donnerstag: 9.00 Uhr bis 15.30 Uhr
Freitag: 9.00 Uhr bis 13.00 Uhr } möglichst nach Vereinbarung

Telefon: 0345 2318-714
E-Mail: bibliothek@stala.mi.sachsen-anhalt.de

Statistischer Bericht

Waren und Dienstleistungen
für den Umweltschutz

2006

Land Sachsen-Anhalt

Inhaltsverzeichnis	Seite
Vorbemerkungen	4
Tabellen	
1 Betriebe, Körperschaften, Anstalten und sonstige Einrichtungen, Umsätze und Umsätze mit Waren, Bau- und Dienstleistungen für den Umweltschutz seit 1997 nach wirtschaftlicher Gliederung	6
2 Betriebe, Körperschaften, Anstalten und sonstige Einrichtungen, Umsätze mit Waren, Bau- und Dienstleistungen für den Umweltschutz seit 1997 nach Umweltbereichen und wirtschaftlicher Gliederung	8
3 Betriebe, Körperschaften, Anstalten und sonstige Einrichtungen, Umsätze mit Waren, Bau- und Dienstleistungen für den Umweltschutz im Jahr 2006 nach Umweltbereichen sowie wirtschaftlicher Gliederung und Art der Waren, Bau- und Dienstleistungen	10
4 Betriebe, Körperschaften, Anstalten und sonstige Einrichtungen, Umsätze mit Waren, Bau- und Dienstleistungen für den Umweltschutz im Jahr 2006 im In- und Ausland nach wirtschaftlicher Gliederung und Art der Waren, Bau- und Dienstleistungen	11
5 Betriebe, Körperschaften, Anstalten und sonstige Einrichtungen, Umsätze mit Waren, Bau- und Dienstleistungen für den Umweltschutz im Jahr 2006 im In- und Ausland nach ausgewählten Arten der Waren, Bau- und Dienstleistungen	12
Grafiken	13
1 Entwicklung der Umsätze mit Waren, Bau- und Dienstleistungen für den Umweltschutz in den Jahren 1997 bis 2006	
2 Umsatzanteile der Waren, Bau- und Dienstleistungen für den Umweltschutz in den Jahren 1997 bis 2006	
3 Umsätze und Umsätze mit Waren, Bau- und Dienstleistungen für den Umweltschutz in den Jahren 1997 bis 2006 - Verarbeitendes Gewerbe - Baugewerbe	
4 Entwicklung der Umsätze mit Waren, Bau- und Dienstleistungen für den Umweltschutz in den Jahren 2000 bis 2006 in den einzelnen Umweltbereichen	

Vorbemerkungen

Die Erhebung der Waren und Dienstleistungen für den Umweltschutz 2006 wird auf der Grundlage des Umweltstatistikgesetzes vom 16. August 2005 (BGBl. I S. 2446), geändert durch Artikel 2 des Gesetzes vom 17. März 2008 (BGBl. I S. 399) in Verbindung mit dem Bundesstatistikgesetz (BStatG) vom 22. Januar 1987 (BGBl. I S. 462, 565), das zuletzt durch Artikel 3 des Gesetzes vom 07. September 2007 (BGBl. I S. 2246) geändert worden ist, durchgeführt.

Die Erhebung liefert Informationen über die angebotsseitige Struktur und den Umfang der Waren, Bau- und ausgewählten Dienstleistungen für den Umweltschutz sowie ab dem Jahr 2006 über den Umweltmarkt als Beschäftigungsfaktor.

Jährlich werden höchstens 15 000

- a) Betriebe des Bergbaus und der Gewinnung von Steinen und Erden, der Herstellung von Waren und des Baus, die dem Umweltschutz dienende Waren und Bauleistungen produzieren, und
- b) Architektur- und Ingenieurbüros, Institute und Einrichtungen, die technische, physikalische und chemische Untersuchungen, Beratungen und andere Dienstleistungen für den Umweltschutz erbringen

befragt.

Die Erhebung erfasst die Umsätze nach Art der Waren, der Bauleistungen und der Dienstleistungen, getrennt nach inländischen und ausländischen Abnehmern. Des Weiteren erfolgt eine Zuordnung der Umsätze zu den Umweltbereichen Abfallwirtschaft, Gewässerschutz, Luftreinhaltung, Lärmbekämpfung, Naturschutz und Landschaftspflege, Bodensanierung, Klimaschutz sowie umweltbereichsübergreifende Umsätze.

Ab dem Jahr 2006 wird auch die Anzahl der in den Erhebungseinheiten mit der Herstellung von Waren und der Erbringung von Bau- und Dienstleistungen für den Umweltschutz Beschäftigten erhoben. Hinzugekommen ist ebenso der neue Umweltbereich Klimaschutz.

Die Abfallwirtschaft umfasst die Vermeidung, Verwertung und Beseitigung von Abfällen im Sinne des Kreislaufwirtschafts- und Abfallgesetzes vom 27. September 1994 (BGBl. I S. 2705), zuletzt geändert durch Artikel 2 des Gesetzes vom 19. Juli 2007 zur Ablösung des Abfallverbringungsgesetzes und zur Änderung weiterer Rechtsvorschriften (BGBl. I S. 1462).

Die Verwertung beinhaltet die stoffliche sowie die energetische Verwertung der Abfälle. Die Abfallbeseitigung umfasst das Bereitstellen, Überlassen, Einsammeln, die Beförderung, die Behandlung, die Lagerung und die Ablagerung von Abfällen.

Dem Gewässerschutz dienen Maßnahmen, die zur Verminderung der Abwassermenge bzw. Abwasserfracht (Verringerung oder Beseitigung von Feststoffen und gelösten Stoffen sowie zur Verringerung der Wärmemenge) und zum Schutz der Oberflächengewässer und des Grundwassers bestimmt sind. Einzubeziehen sind auch Maßnahmen für die Wasserkreislaufführung.

Der Lärmbekämpfung dienen Maßnahmen die Geräusche verringern oder vermeiden sowie deren Ausbreitung verhindern. Einzubeziehen sind auch Maßnahmen zum Schutz vor Erschütterungen.

Der Luftreinhaltung dienen Maßnahmen zur Beseitigung, Verringerung oder Vermeidung von luftfremden Stoffen (Rauch, Ruß, Gase, Dämpfe, Stäube, Aerosole oder Geruchsstoffe) in Abluft / Abgas.

Dem Naturschutz bzw. der Landschaftspflege dienen alle Maßnahmen zur Erhaltung, Wiederherstellung oder Neugestaltung des naturgemäßen Erscheinungsbildes von Boden und Vegetation sowie zum Schutz der Tierwelt. Dazu zählen Maßnahmen zur Rekultivierung und zur Verhinderung von Versumpfung und Verödung.

Der Bodensanierung dienen Maßnahmen zur Beseitigung oder Verminderung von umweltgefährlichen Stoffen und Zubereitungen in Böden oder zur Abschirmung vor Ausbreitung dieser Stoffe und Zubereitungen in Boden und Grundwasser. Umweltgefährlich sind gem. 3a Chemikaliengesetz in der Fassung der Bekanntmachung vom 25. Juli 1994 (BGBl. I S. 1703), zuletzt geändert durch Gesetz vom 14. Mai 1998 (BGBl. I S. 950), Stoffe oder Zubereitungen, die selbst oder deren Umwandlungsprodukte geeignet sind, die Beschaffenheit des Naturhaushaltes von Boden oder Luft, Klima, Tieren, Pflanzen oder Mikroorganismen derart zu verändern, dass dadurch sofort oder später Gefahren für die Umwelt herbeigeführt werden können.

Dem Klimaschutz dienen Maßnahmen zur Vermeidung oder Verminderung der Emission von Treibhausgasen (nach Kyoto-Protokoll: Kohlendioxid, Methan, Distickstoffoxid, teilhalogenierte Fluorkohlenwasserstoffe, perfluorierte Kohlenwasserstoffe sowie Schwefelhexafluorid). Zum Klimaschutz gehören Maßnahmen zur Nutzung erneuerbarer Energien sowie Maßnahmen zur Einsparung von Energie oder zur Steigerung der Energieeffizienz.

Die folgende Übersicht zeigt die umsatzstärksten Waren, Bau- und Dienstleistungen für den Umweltschutz in Sachsen-Anhalt:

Waren, die dem Umweltschutz dienen
(über 10 Millionen Euro Umsatz)

17704 Photovoltaik-Anlagen oder Komponente
17701 Windkraftanlagen oder Komponente
13702 Herstellung von Biokraft-, Biobrennstoffen
17201 Pumpen und Hebeanlagen für Abwasser
17105 Demontage- und Zerkleinerungseinrichtungen für Abfall
14701 Kunststoffzeugnisse zur Wärmeisolation
15701 Erzeugnisse aus Glas, Keramik, Steinen und Erden oder Beton zur Wärmeisolation
13201 Chemikalien, Grundstoffe, Zubereitungen ausschließlich für den Gewässerschutz
17104 Maschinenbauerzeugnisse zum Klassieren, Trennen, Sichten und Sortieren von Abfall
17108 Anlagen für die mechanisch-biologische Restabfallbehandlung

Bauleistungen, die dem Umweltschutz dienen
(über 1 Million Euro Umsatz)

20201 Kanalbau / bauliche Maßnahmen zur Kanalsanierung / Bau von Abwasserleitungen
20701 (Auf-)Bau von Windkraftanlagen

20706 (Auf-)Bau von Biogasanlagen oder Biomasse-Heiz(kraft)werken
20202 Bau von Regenrückhaltebecken
20704 (Auf-)Bau von Photovoltaik-Anlagen
20205 Bau von Abwasserbehandlungsanlagen
20107 Bau von Haus- und Gewerbemülldeponien
20215 Bau von Anlagen zur Wasserkreislaufführung

Dienstleistungen, die dem Umweltschutz dienen
(über 3 Millionen Euro Umsatz)

30205 Projektbetreuungen und Überwachungen für den Gewässerschutz
30705 Projektbetreuungen und Überwachungen für den Klimaschutz
30103 Konzepte, Beratungen und Software für die Abfallwirtschaft
30204 Planungen für den Gewässerschutz
30201 Untersuchungen und Analysen für den Gewässerschutz
30601 Untersuchungen und Analysen für die Bodensanierung
30101 Untersuchungen und Analysen für die Abfallwirtschaft
30203 Konzepte, Beratungen und Software für den Gewässerschutz

Anmerkungen

Aufgrund der Umrechnung von DM in Euro (betrifft die Jahre bis 2001) und von Rundungen von Euro auf 1 000 Euro können Differenzen zwischen der Summe der Einzelpositionen und der Gesamtzahl auftreten.

Abkürzungen / Zeichenerklärungen

WZ 2003 Klassifikation der Wirtschaftszweige 2003
0 Weniger als die Hälfte von 1 in der letzten besetzten Stelle, jedoch mehr als nichts.
- nichts vorhanden (genau Null)
. Zahlenwert unbekannt oder geheim zu halten
X Tabellenfach gesperrt, weil Aussage nicht sinnvoll

1 Betriebe, Körperschaften, Anstalten und sonstige Einrichtungen, Umsätze und Umsätze mit Waren, Bau- und Dienstleistungen für den Umweltschutz seit 1997 nach wirtschaftlicher Gliederung

Systematik-Nr. der WZ 2003	Wirtschaftsgliederung	Jahr	Einheiten ¹⁾				Umsatz		
			insgesamt	mit Umsatz für Waren ²⁾	mit Umsatz für Bauleistungen ²⁾	mit Umsatz für Dienstleistungen ²⁾	insgesamt	mit Waren, Bau- und Dienstleistungen für den Umweltschutz	
								Anzahl	1 000 EUR
	Insgesamt	1997	268	28	73	172	.	256 821	X
		2000	281	16	58	208	.	203 519	X
		2001	341	35	60	251	.	262 647	X
		2002	319	43	60	226	.	276 361	X
		2003	282	39	58	191	.	330 697	X
		2004	279	43	67	179	.	412 604	X
		2005	263	40	64	171	.	450 581	X
		2006	304	56	78	177	2 268 933	1 315 601	58,0
	darunter								
10- --	Verarbeitendes Gewerbe sowie Bergbau und Gewinnung von Steinen und Erden	1997	26	24	4	-	196 816	87 835	44,6
		2000	18	15	3	1	143 674	67 813	47,2
		2001	37	35	4	3	237 185	113 838	48,0
		2002	45	41	6	4	295 971	144 191	48,7
		2003	42	39	5	2	349 163	212 287	60,8
		2004	46	42	9	4	388 211	252 020	64,9
		2005	42	39	9	4	438 288	270 816	61,8
		2006	60	54	5	3	1 544 559	1 163 323	75,3
	darunter								
26	Glasgewerbe, Herstellung von Keramik, Verarbeitung von Steinen und Erden	1997	7	7	1	-	73 479	34 100	46,4
		2000	4	3	1	-	26 179	14 953	57,1
		2001	7	7	-	-	63 675	33 885	53,2
		2002	11	11	-	1	81 406	44 123	54,2
		2003	10	10	-	1	82 969	49 229	59,3
		2004	10	10	-	1	72 213	38 653	53,5
		2005	9	9	-	1	74 884	36 661	49,0
		2006	8	8	-	-	68 605	58 618	85,4
29	Maschinenbau	1997	14	12	3	-	78 431	40 583	51,7
		2000	9	8	2	-	77 499	45 134	58,2
		2001	16	14	3	3	121 785	62 621	51,4
		2002	17	15	4	2	114 837	83 993	73,1
		2003	17	15	4	1	168 543	145 503	86,3
		2004	18	15	5	1	185 719	164 659	88,7
		2005	14	12	3	2	203 414	172 695	84,9
		2006	17	16	-	1	283 099	235 946	83,3
45	Baugewerbe	1997	72	4	69	2	793 492	117 769	14,8
		2000	57	1	55	1	348 877	76 674	22,0
		2001	56	-	56	-	303 349	67 582	22,3
		2002	54	2	54	2	289 207	62 741	21,7
		2003	53	-	53	2	293 277	66 327	22,3
		2004	60	1	58	2	358 483	82 283	23,0
		2005	56	1	55	2	351 694	98 143	27,9
		2006	66	-	66	1	429 137	75 041	17,5

1) Betriebe, Körperschaften, Anstalten und sonstige Einrichtungen

2) Mehrfachzählungen möglich

3) Anteil der mit Waren, Bau- und Dienstleistungen für den Umweltschutz getätigten Umsätze an den Umsätzen insgesamt

Noch 1 Betriebe, Körperschaften, Anstalten und sonstige Einrichtungen, Umsätze und Umsätze mit Waren, Bau- und Dienstleistungen für den Umweltschutz seit 1997 nach wirtschaftlicher Gliederung

Systematik-Nr. der WZ 2003	Wirtschaftsgliederung	Jahr	Einheiten ¹⁾				Umsatz		
			insgesamt	mit Umsatz für Waren ²⁾	mit Umsatz für Bauleistungen ²⁾	mit Umsatz für Dienstleistungen ²⁾	insgesamt	mit Waren, Bau- und Dienstleistungen für den Umweltschutz	
								Anzahl	1 000 EUR
72-74	Datenverarbeitung und Datenbanken; Forschung und Entwicklung; Erbringung von wirtschaftlichen Dienstleistungen, anderweitig nicht genannt	1997	170	-	-	170	.	51 217	X
		2000	206	-	-	206	.	59 032	X
		2001	248	-	-	248	.	81 228	X
		2002	220	-	-	220	.	69 429	X
		2003	187	-	-	187	.	53 083	X
		2004	173	-	-	173	.	78 300	X
		2005	165	-	-	165	.	81 622	X
		2006	164	-	4	163	92 841	53 219	57,3
74.1	darunter Rechts-, Steuer- und Unternehmensberatung, Wirtschaftsprüfung, Buchführung, Markt- und Meinungsforschung, Managementtätigkeiten von Holdinggesellschaften	1997	32	-	-	32	.	10 390	X
		2000	62	-	-	62	.	14 281	X
		2001	63	-	-	63	.	14 843	X
		2002	54	-	-	54	.	17 156	X
		2003	48	-	-	48	.	14 424	X
		2004	47	-	-	47	.	17 298	X
		2005	33	-	-	33	.	5 034	X
		2006	27	-	-	27	14 695	5 221	35,5
74.2	Architektur- und Ingenieurbüros	1997	75	-	-	75	.	13 806	X
		2000	74	-	-	74	.	18 460	X
		2001	108	-	-	108	.	22 792	X
		2002	95	-	-	95	.	16 541	X
		2003	84	-	-	84	.	15 762	X
		2004	74	-	-	74	.	12 945	X
		2005	90	-	-	90	.	54 142	X
		2006	98	-	1	98	50 460	26 665	52,8
74.3	Technische, physikalische und chemische Untersuchung	1997	63	-	-	63	.	27 020	X
		2000	70	-	-	70	.	26 291	X
		2001	77	-	-	77	.	43 593	X
		2002	71	-	-	71	.	35 732	X
		2003	55	-	-	55	.	22 897	X
		2004	52	-	-	52	.	48 057	X
		2005	42	-	-	42	.	22 446	X
		2006	33	-	2	33	19 133	14 593	76,3

1) Betriebe, Körperschaften, Anstalten und sonstige Einrichtungen

2) Mehrfachzählungen möglich

3) Anteil der mit Waren, Bau- und Dienstleistungen für den Umweltschutz getätigten Umsätze an den Umsätzen insgesamt

2 Betriebe, Körperschaften, Anstalten und sonstige Einrichtungen, Umsätze mit Waren, Bau- und Dienstleistungen für den Umweltschutz seit 1997 nach Umweltbereichen und wirtschaftlicher Gliederung

Systematik-Nr. der WZ 2003	Wirtschaftsgliederung	Jahr	Umsatz mit Waren, Bau- und Dienstleistungen für den Umweltschutz								
			insgesamt	Abfallwirtschaft	Gewässerschutz	Lärm-bekämpfung	Luft-reinhaltung	Naturschutz und Landschaftspflege	Boden-sanierung	Klima-schutz ¹⁾	umwelt-bereichs-über-greifend ²⁾
			1 000 EUR								
	Insgesamt	1997	256 821	39 784	172 801	13 196	11 281	7 850	11 910	.	.
		2000	203 519	46 570	114 832	7 403	9 402	5 633	10 671	.	9 008
		2001	262 647	63 720	136 516	12 847	19 115	7 822	9 022	.	13 604
		2002	276 361	84 609	129 194	15 424	21 937	7 631	9 083	.	8 483
		2003	330 697	63 449	203 351	18 148	24 603	7 734	7 869	.	5 544
		2004	412 604	79 004	240 789	45 470	24 540	9 073	6 413	.	7 314
		2005	450 581	119 342	231 273	54 118	27 212	5 027	6 654	.	6 957
		2006	1 315 601	119 086	201 836	15 598	11 890	4 201	9 207	948 325	5 458
		10-37	darunter Verarbeitendes Gewerbe sowie Bergbau und Gewinnung von Steinen und Erden	1997	87 835	.	39 664	10 320	.	-	-
2000	67 813			39 667	16 514	5 212	6 158	262	-	.	.
2001	113 838			51 132	33 586	11 478	.	.	-	.	.
2002	144 191			72 536	37 110	13 950	20 125	470	-	.	.
2003	212 287			54 727	116 176	16 929	23 253	1 202	-	.	.
2004	252 020			69 117	115 687	44 389	22 760	67	-	.	.
2005	270 816			97 857	94 161	53 053	25 642	102	-	.	.
2006	1 163 323			103 472	110 426	14 888	9 785	-	-	924 752	.
26	darunter Glasgewerbe, Herstellung von Keramik, Verarbeitung von Steinen und Erden			1997	34 100	-	23 780	10 320	-	-	-
		2000	14 953	-	9 479	5 212	-	262	-	.	.
		2001	33 885	-	12 456	11 466	.	.	-	.	.
		2002	44 123	.	19 843	13 940	.	.	-	.	.
		2003	49 229	55	20 886	16 849	.	.	-	.	.
		2004	38 653	81	9 214	18 133	.	.	-	.	.
		2005	36 661	44	6 878	18 230	.	.	-	.	.
		2006	58 618	-	.	14 888	-	-	-	.	.
29	Maschinenbau	1997	40 583	.	9 602	-	.	-	-	.	.
		2000	45 134	39 529	.	-	.	-	-	.	.
		2001	62 621	50 186	9 789	-	2 645	-	-	.	.
		2002	83 993	71 823	7 239	-	4 931	-	-	.	.
		2003	145 503	54 588	87 144	-	3 770	-	-	.	.
		2004	164 659	66 918	94 819	-	2 921	-	-	.	.
		2005	172 695	95 141	.	-	.	-	-	.	.
		2006	235 946	100 265	.	-	.	-	-	60 948	.
45	Baugewerbe	1997	117 769	.	112 377	291	.	2 423	740	.	.
		2000	76 674	809	74 170	.	526	703	.	.	.
		2001	67 582	2 635	60 857	321	.	.	850	.	.
		2002	62 741	2 984	56 376	.	.	2 637	386	.	.
		2003	65 327	1 755	59 047	247	.	2 047	1 954	.	.
		2004	82 283	2 061	74 556	.	.	4 653	172	.	.
		2005	98 143	14 252	82 081	83	248	1 471	8	.	.
		2006	75 041	.	61 199	-	-	.	.	10 993	.

Noch 2 Betriebe, Körperschaften, Anstalten und sonstige Einrichtungen, Umsätze mit Waren, Bau- und Dienstleistungen für den Umweltschutz seit 1997 nach Umweltbereichen und wirtschaftlicher Gliederung

Systematik-Nr. der WZ 2003	Wirtschaftsgliederung	Jahr	Umsatz mit Waren, Bau- und Dienstleistungen für den Umweltschutz								umweltbereichsübergreifend ²⁾
			insgesamt	Abfallwirtschaft	Gewässerschutz	Lärm-bekämpfung	Luft-reinhaltung	Naturschutz und Landschaftspflege	Boden-sanierung	Klima-schutz ¹⁾	
			1 000 EUR								
72-74	Datenverarbeitung und Datenbanken	1997	51 217	7 657	20 761	2 585	3 619	5 427	11 169	.	.
	Forschung und Entwicklung;	2000	59 032	6 094	24 149	.	2 718	4 667	.	.	9 008
	Erbringung von wirtschaftlichen	2001	81 228	9 953	42 073	1 049	1 520	4 857	8 172	.	13 604
	Dienstleistungen, anderweitig	2002	69 429	9 089	35 708	.	.	4 524	8 697	.	.
	nicht genannt	2003	53 083	6 967	28 128	972	.	4 485	5 915	.	.
		2004	78 300	7 826	50 547	825	1 194	4 353	6 241	.	7 314
		2005	81 622	7 232	55 031	981	1 321	3 454	6 646	.	6 957
		2006	53 219	12 520	12 726	.	.	3 136	8 623	.	.
741	darunter										
	Rechts-, Steuer- und Unterneh-	1997	10 390	1 170	5 838	.	.	1 595	1 706	.	.
	mensberatung, Wirtschaftsprüfung,	2000	14 281	998	5 088	.	1 176	1 757	.	.	4 061
	Buchführung, Markt- und	2001	14 843	1 212	5 551	571	753	1 968	512	.	4 276
	Meinungsforschung, Management-	2002	17 156	641	7 415	795	256	2 232	868	.	4 948
	tätigkeiten von Holdinggesell-	2003	14 424	2 944	5 299	461	.	2 472	747	.	.
	schaften	2004	17 298	487	7 352	.	.	2 606	300	.	5 746
		2005	5 034	730	2 069	368	53	655	69	.	1 090
	2006	5 221	640	.	.	902	533	.	.	1 085	
742	Architektur- und Ingenieurbüros	1997	13 806	2 405	6 909	.	.	1 770	1 143	.	.
		2000	18 460	2 168	8 539	1 334	314	1 767	3 066	.	1 273
		2001	22 792	2 412	12 068	387	603	2 148	2 345	.	2 829
		2002	16 541	3 039	7 550	.	.	1 748	1 901	.	.
		2003	15 762	1 922	8 143	305	.	1 564	1 504	.	.
		2004	12 945	1 618	7 921	233	121	1 347	613	.	1 092
		2005	54 142	2 421	43 440	261	250	2 451	1 523	.	3 796
		2006	26 665	2 390	7 848	299	375	2 179	2 401	9 128	2 045
743	Technische, physikalische und	1997	27 020	4 082	8 013	1 713	2 830	2 062	8 320	.	.
	chemische Untersuchung	2000	26 291	2 928	10 522	297	1 228	1 143	6 499	.	3 674
		2001	43 593	6 330	24 454	92	164	740	5 314	.	6 500
		2002	35 732	5 408	20 743	280	802	544	5 928	.	2 026
		2003	22 897	2 101	14 687	205	433	449	3 664	.	1 359
		2004	48 057	5 721	35 273	.	.	400	5 328	.	476
		2005	22 446	4 082	9 521	351	1 019	349	5 054	.	2 071
		2006	14 593	3 542	3 103	.	.	.	6 103	.	.

1) Der Umsatz für den Umweltbereich Klimaschutz wird ab dem Jahr 2006 erhoben

2) Der umweltbereichsübergreifende Umsatz wird ab dem Jahr 1998 erhoben

3 Betriebe, Körperschaften, Anstalten und sonstige Einrichtungen, Umsätze mit Waren, Bau- und Dienstleistungen für den Umweltschutz im Jahr 2006 nach Umweltbereichen sowie wirtschaftlicher Gliederung und Art der Waren, Bau- und Dienstleistungen

Wirtschaftsgliederung Art der Waren, Bau- und Dienstleistungen	Umsatz mit Waren, Bau- und Dienstleistungen für den Umweltschutz								
	insgesamt	Abfallwirtschaft	Gewässerschutz	Lärmbekämpfung	Luftreinhaltung	Naturschutz und Landschaftspflege	Bodensanierung	Klimaschutz ¹⁾	umweltbereichsübergreifend ²⁾
1 000 EUR									
Verarbeitendes Gewerbe sowie Bergbau und Gewinnung von Steinen und Erden	1 163 323	103 472	110 426	14 888	9 785	-	-	924 752	.
darunter									
Glasgewebe, Herstellung von Keramik, Verarbeitung von Steinen und Erden	58 618	-	.	14 888	-	-	-	.	.
Maschinenbau	235 946	100 265	.	-	.	-	-	60 948	.
Baugewerbe	75 041	.	61 199	-	-	.	.	10 993	.
Datenverarbeitung und Datenbanken; Forschung und Entwicklung; Erbringung von wirtschaftlichen Dienstleistungen überwiegend für Unternehmen	53 219	12 520	12 726	.	.	3 136	8 623	.	.
darunter									
Rechts-, Steuer und Unternehmensberatung, Wirtschaftsprüfung, Buchführung, Markt- und Meinungsforschung, Managementtätigkeiten für Holdinggesellschaften	5 221	640	.	.	902	533	.	.	1 085
Architektur- und Ingenieurbüros	26 665	2 390	7 848	299	375	2 179	2 401	9 128	2 045
Technische, physikalische und chemische Untersuchung	14 593	3 542	3 103	.	.	.	6 103	.	.
Andere Wirtschaftszweige	24 018	.	17 485
Insgesamt	1 315 601	119 086	201 836	15 598	11 890	4 201	9207	948 325	5 458
Waren	1 162 903	103 203	109 793	14 888	9 302	-	-	925 718	.
davon									
Textilien	4 711	-	-	-	.
Holzwaren	.	-	-	.	-	-	-	.	.
Papier	-	-	-	-	-	-	-	-	.
Chemische Erzeugnisse	154 249	-	25 708	-	-	-	-	128 541	.
Gummi- und Kunststoffwaren	.	-	2 538	-	-	-	-	.	.
Glas, Keramik, Steine und Erden sowie Beton	.	-	3 143	.	-	-	-	.	.
Metallerzeugnisse	9 913	.	.	-	.	-	-	-	.
Maschinenbauerzeugnisse	893 156	102 683	.	-	.	-	-	.	.
Mess- und regeltechnische Geräte	.	-	.	-	-	-	-	-	.
Fahrzeuge und -teile	.	-	-	-	.	-	-	-	.
Bauleistungen	79 898	2 807	62 182	.	.	1 019	.	13 331	.
Dienstleistungen	72 799	13 076	29 861	.	.	3 182	.	9 276	5 458
davon									
Untersuchungen und Analysen	15 853	3 799	4 987	.	912	378	4217	.	1 496
Gutachten	5 647	.	1 024	370	.	727	2215	.	787
Konzepte, Beratungen und Software	11 285	.	3 198	.	505	.	.	260	.
Planungen	14 529	1 602	5 672	216	187	1 814	1077	2 944	1 017
Projektbetreuungen und Überwachungen	25 485	1 839	14 980	-

1) Der Umsatz für den Umweltbereich Klimaschutz wird ab dem Jahr 2006 erhoben

2) Der umweltbereichsübergreifende Umsatz wird ab dem Jahr 1998 erhoben

4 Betriebe, Körperschaften, Anstalten und sonstige Einrichtungen, Umsätze mit Waren, Bau- und Dienstleistungen für den Umweltschutz im Jahr 2006 im In- und Ausland nach wirtschaftlicher Gliederung und Art der Waren, Bau- und Dienstleistungen

Wirtschaftsgliederung Art der Waren, Bau- und Dienstleistungen	Umsatz		Umsatz mit Waren, Bau- und Dienstleistungen für den Umweltschutz		
	insgesamt		insgesamt	im Inland	im Ausland
	Anzahl ¹⁾	1 000 EUR			
Verarbeitendes Gewerbe sowie Bergbau und Gewinnung von Steinen und Erden	60	1 544 559	1 163 323	757 026	406 297
darunter					
Glasgewerbe, Herstellung von Keramik, Verarbeitung von Steinen und Erden	8	68 605	58 618	51 432	7 185
Maschinenbau	17	283 099	235 946	128 597	107 349
Baugewerbe	66	429 137	75 041	75 041	-
Datenverarbeitung und Datenbanken; Forschung und Entwicklung; Erbringung von wirtschaftlichen Dienstleistungen überwiegend für Unternehmen	164	92 841	53 219	.	.
darunter					
Rechts-, Steuer- und Unternehmensberatung, Wirtschaftsprüfung, Buchführung Markt- und Meinungsforschung, Management-tätigkeiten für Holdinggesellschaften	27	14 695	5 221	.	.
Architektur- und Ingenieurbüros	98	50 460	26 665	26 302	363
Technische, physikalische und chemische Untersuchung	33	19 133	14 593	.	.
Andere Wirtschaftszweige	14	202 396	24 018	.	.
Insgesamt	304	2 268 933	1 315 601	902 706	412 895
Waren	56	.	1 162 903	756 622	406 281
davon					
Textilien	3	.	4 711	.	.
Holzwaren	2
Papier	-	.	-	-	-
Chemische Erzeugnisse	9	.	154 249	118 026	36 223
Gummi- und Kunststoffwaren	4
Glas, Keramik, Steine und Erden sowie Beton	4
Metallerzeugnisse	4	.	9 913	.	.
Maschinenbauerzeugnisse	32	.	893 156	543 887	349 269
Mess- und regeltechnische Geräte	1	.	.	.	-
Fahrzeuge und -teile	1
Bauleistungen	78	.	79 898	.	.
Dienstleistungen	177	.	72 799	.	.
davon					
Untersuchungen und Analysen	75	.	15 853	.	.
Gutachten	64	.	5 647	.	.
Konzepte, Beratungen und Software	40	.	11 285	.	.
Planungen	92	.	14 529	.	.
Projektbetreuungen und Überwachungen	68	.	25 485	.	.

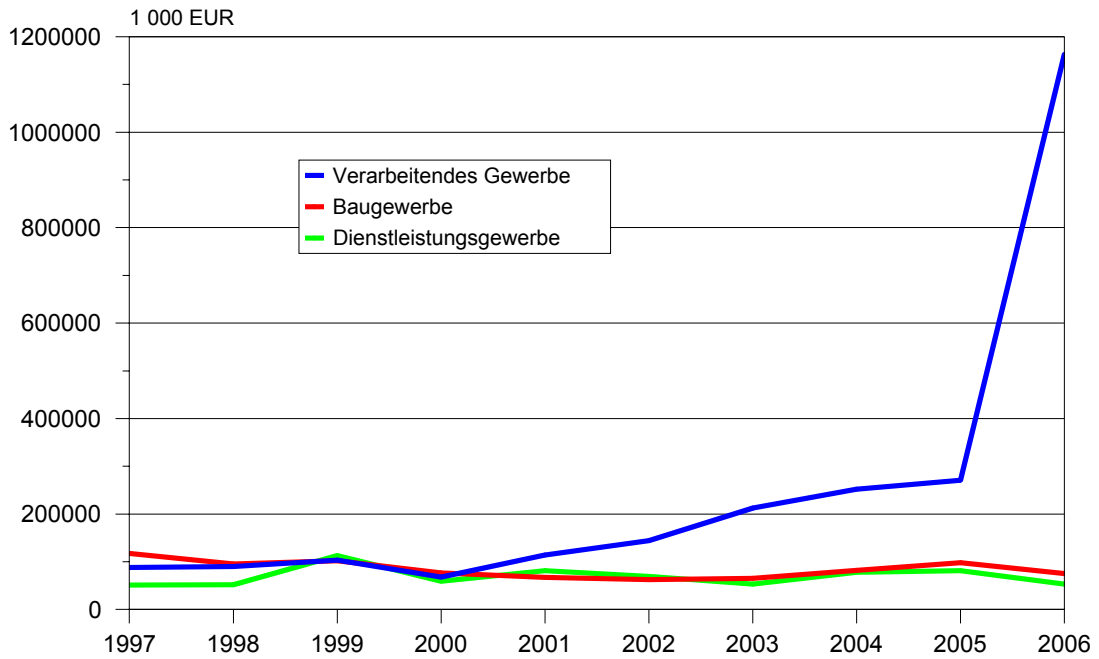
1) Mehrfachzählungen bei Art der Waren, Bau- und Dienstleistungen möglich

5 Betriebe, Körperschaften, Anstalten und sonstige Einrichtungen, Umsätze mit Waren, Bau- und Dienstleistungen für den Umweltschutz im Jahr 2006 im In- und Ausland nach ausgewählten Arten der Waren, Bau- und Dienstleistungen

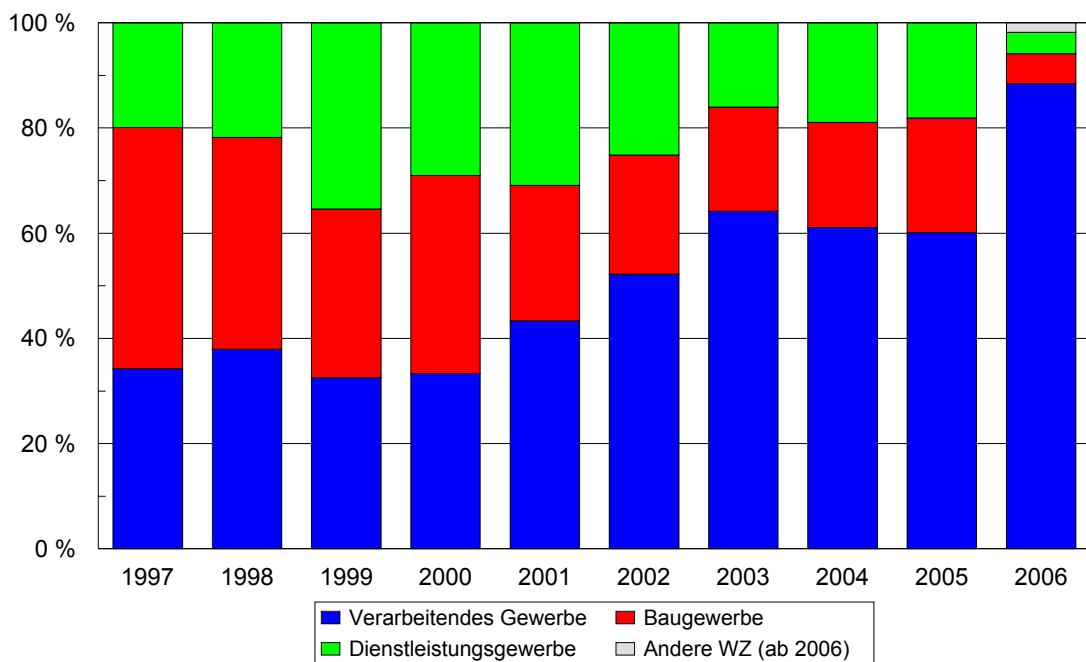
Art der Waren, Bau- und Dienstleistungen	Umsatz mit Waren, Bau- und Dienstleistungen für den Umweltschutz			
	insgesamt	im Inland	im Ausland	
	Anzahl ¹⁾	1 000 EUR		
Waren	56	1 162 903	756 622	406 281
darunter				
Windkraftanlagen oder Komponente	8	147 872	.	.
Herstellung von Biokraft-, Biobrennstoffen	4	126 321	93 292	33 029
Chemikalien, Grundstoffe, Zubereitungen für den Gewässerschutz	4	25 708	.	.
Biogasanlagen oder Biomasseheiz- (kraft) werke oder Komponente	3	5 779	5 779	.
Abwasserrohre und -sammler aus Steinzeug oder Beton	3	3 137	.	.
Bauleistungen	78	79 898	.	.
darunter				
Kanalbau / bauliche Maßnahmen zur Kanalsanierung / Bau von Abwasserleitungen	52	55 083	55 083	.
Bau von Regenrückhaltebecken	9	2 498	2 498	.
Bau von Abwasserbehandlungsanlagen	11	1 953	.	.
Bau von Haus- und Gewerbemülldeponien	4	1 462	1 462	.
Bau von Abwasserpumpwerken	6	744	744	.
Dienstleistungen	177	72 799	.	.
darunter				
Planungen für den Gewässerschutz	50	5 672	5 672	.
Konzepte, Beratungen und Software für den Gewässerschutz	17	3 198	3 198	.
Gutachten für die Bodensanierung	16	2 215	2 215	.
Planungen für Naturschutz und Landschaftspflege	23	1 814	1 814	.
Projektbetreuung und Überwachungen für die Bodensanierung	8	1 163	1 163	.

1) Mehrfachzählungen möglich

1 Entwicklung der Umsätze mit Waren, Bau- und Dienstleistungen für den Umweltschutz in den Jahren 1997 bis 2006

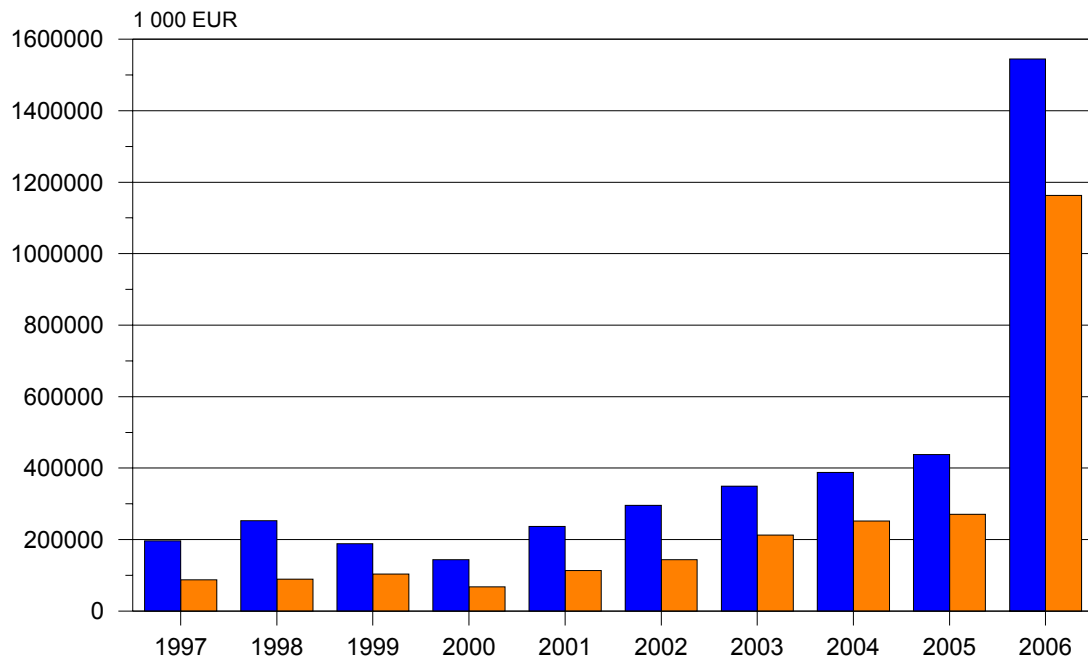


2 Umsatzanteile der Waren, Bau- und Dienstleistungen für den Umweltschutz in den Jahren 1997 bis 2006

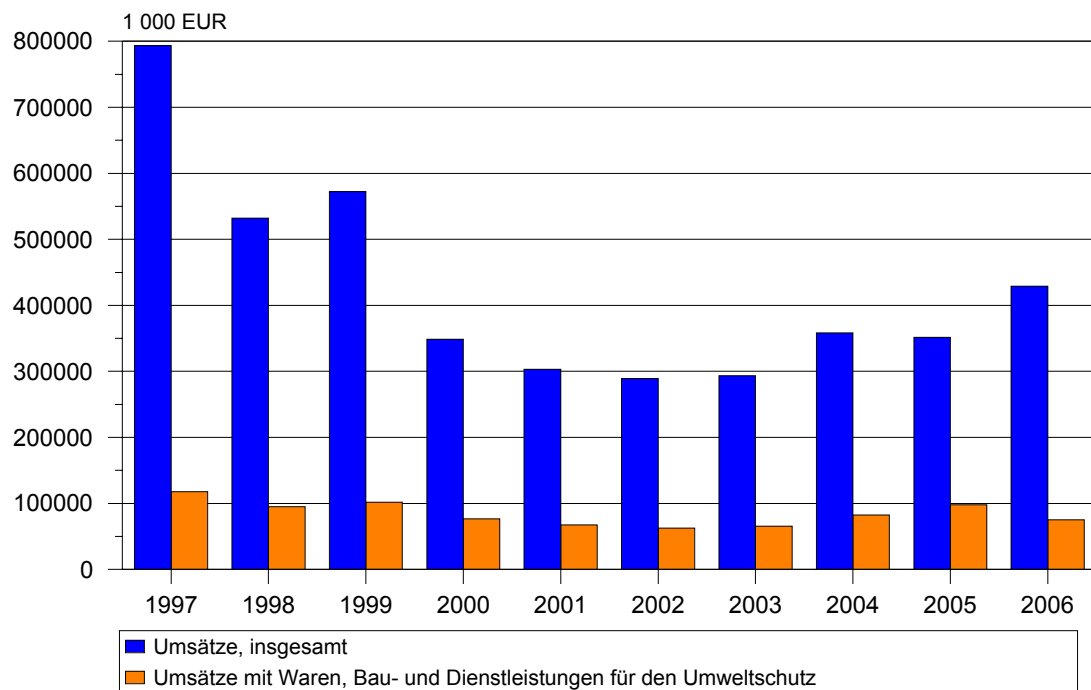


3 Umsätze und Umsätze mit Waren, Bau- und Dienstleistungen für den Umweltschutz in den Jahren 1997 bis 2006

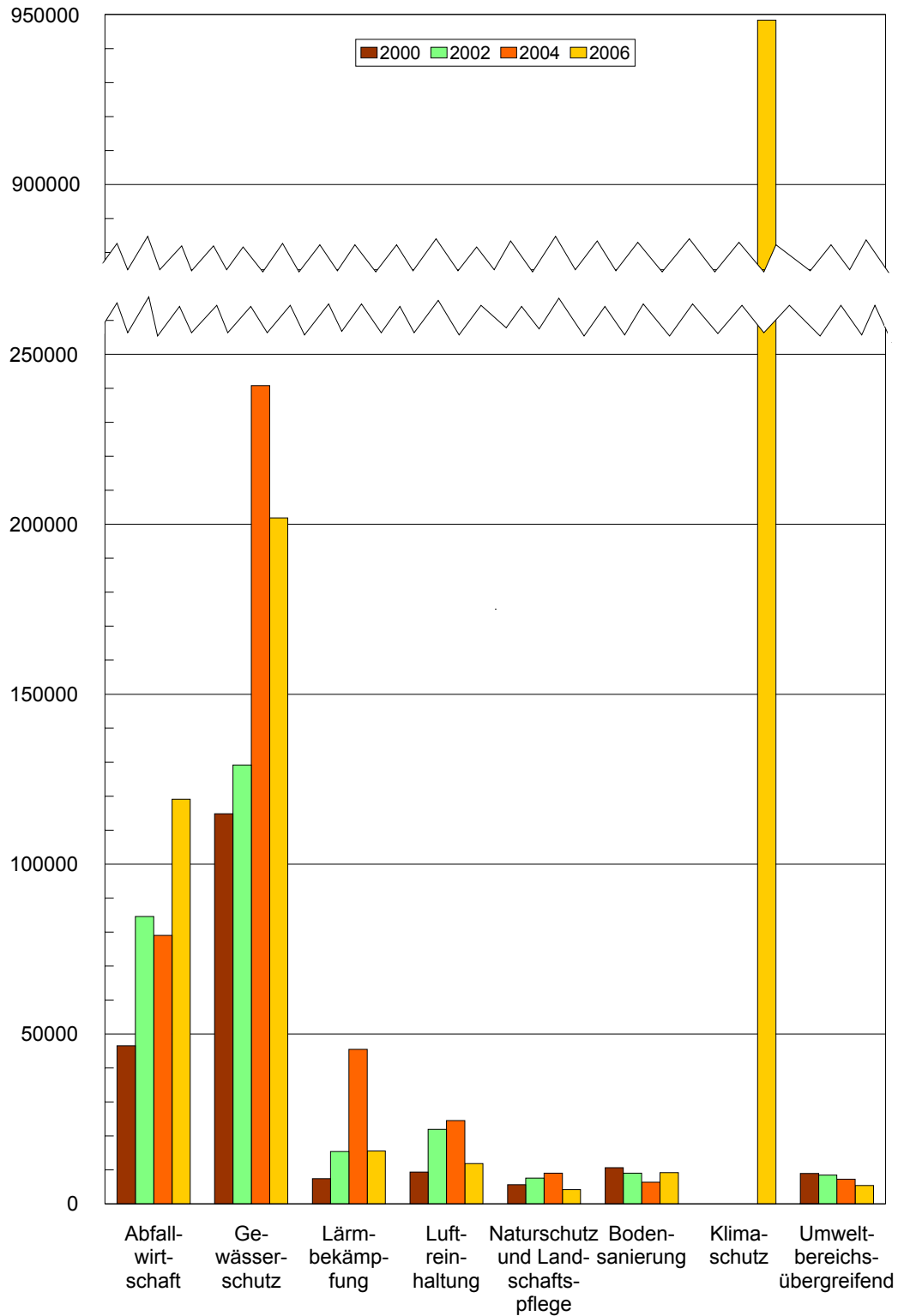
Verarbeitendes Gewerbe



Baugewerbe



4. Entwicklung der Umsätze mit Waren, Bau- und Dienstleistungen für den Umweltschutz in den Jahren 2000 bis 2006 in den einzelnen Umweltschutzbereichen (in 1 000 EUR)



Veröffentlichungen im Statistischen Landesamt Sachsen-Anhalt

Im Monat Februar 2009 erschienen:

Bestell-Nr.	Kennziffer/ Periodizität	Titel	Preis (in EUR)
1 Z 0 03 ¹⁾	Z	Statistisches Monatsheft 2/09	5,50
2 V 0 08 ²⁾	V	Berufsbildende Schulen und Schulen für Berufe im Gesundheitswesen Stand: November 2008	6,50
3 A 1 03 ¹⁾	A I - /07	Bevölkerung der Gemeinden nach Kreisen - 1964 bis 2007 -	25,50
3 A 6 02 ¹⁾	A VI - j/07	Sozialversicherungspflichtig Beschäftigte - 31.12.2004 bis 31.12.2007	9,00
3 C 3 05 ¹⁾	C III - m-12/08	Schlachtungen und Geflügel - Dezember 2008 -	1,50
3 C 3 07 ¹⁾	C III - m-11/08	Milcherzeugung und -verwendung - November 2008 -	1,50
3 E 1 02 ¹⁾	E I - m-11/08	Beschäftigte, Umsatz im Verarbeitenden Gewerbe sowie im Bergbau und der Gewinnung von Steinen und Erden - November 2008 - Vorläufige Ergebnisse Betriebe mit 50 und mehr tätigen Personen	5,50
3 E 1 08	E I - m-11/08	Auftragseingangsindex und Umsatzindex im Verarbeitenden Gewerbe November 2008	5,50
3 E 1 09 ¹⁾	E I - vj-3/08	Produktion ausgewählter Erzeugnisse im Verarbeitenden Gewerbe sowie im Bergbau und der Gewinnung von Steinen und Erden III. Quartal 2008; Januar bis September 2008	3,50
3 E 2 01 ¹⁾	E II - m-11/08	Umsatz, Tätige Personen, Auftragseingang und Auftragsbestand im Baugewerbe November 2008	2,50
3 E 4 03 ¹⁾	E IV - j/07	Erhebung über die Energieverwendung der Betriebe des Verarbeitenden Gewerbes sowie des Bergbaus und der Gewinnung von Steinen und Erden - 2007 -	3,50
3 G 1 01 ¹⁾	G I, G IV - m-9/08	Entwicklung von Umsatz und Beschäftigten im Kraftfahrzeughandel, Einzelhandel und Gastgewerbe - September 2008 -	3,00
3 G 3 01	G III - m-9/08	Aus- und Einfuhr - September 2008 - Vorläufige Ergebnisse	5,00
3 G 4 01 ¹⁾	G IV - m-10/08	Gäste und Übernachtungen im Fremdenverkehr, Beherbergungskapazität Oktober 2008; Januar bis Oktober 2008; Sommerhalbjahr 2008 (Mai bis Oktober 2008) Vorläufige Ergebnisse	8,00
3 H 1 01 ¹⁾	H I - m-9/08	Straßenverkehrsunfälle - September 2008 - Vorläufige Ergebnisse	6,00
3 H 1 01 ¹⁾	H I - m-10/08	Straßenverkehrsunfälle - Oktober 2008 - Vorläufige Ergebnisse	6,00
3 H 1 05 ¹⁾	H I - vj-3/08	Fahrgäste und Beförderungsleistungen im Schienennahverkehr und im gewerblichen Omnibusverkehr - III. Quartal 2008 -	1,50
3 H 2 01 ¹⁾	H II - m-9/08	Binnenschifffahrt - September 2008 -	2,50
3 H 2 01 ¹⁾	H II - m-10/08	Binnenschifffahrt - Oktober 2008 -	2,50
3 L 4 04 ¹⁾	L IV - 3j/04	Einkommen der Körperschaftsteuerpflichtigen und seine Besteuerung Jahr 2001 - Ergebnisse der Körperschaftsteuerstatistik -	4,50
3 L 4 05 ¹⁾	L IV - 3j/04	Gewerbsteuerpflichtige, Besteuerungsgrundlagen und Steuermessbeträge Jahr 2004 - Ergebnisse der Gewerbesteuerstatistik -	4,50
3 L 4 06 ¹⁾	L IV - 5j/07	Vererben, Erben und Schenken - 2007 - Ergebnisse der Erbschaft- und Schenkungssteuerstatistik	3,00
3 L 4 07 ¹⁾	L IV - j/03	Das Lohn- und einkommensteuerpflichtige Einkommen und seine Besteuerung Jahr 2003 - Ergebnisse der Geschäftsstatistik -	3,00
3 M 1 02 ¹⁾	M I - vj-4/08	Preisindizes für Bauwerke- November 2008 -	2,00

1) als PDF-Datei kostenfrei erhältlich - bei Bestellung bitte die erste Stelle der Bestellnummer durch eine „6“ ersetzen

2) zum gleichen Preis als PDF-Datei erhältlich - bei Bestellung bitte die erste Stelle der Bestellnummer durch eine „6“ ersetzen.