



## Umwelt

### Investitionen für Umweltschutz im Verarbeitenden Gewerbe sowie im Bergbau und der Gewinnung von Steinen und Erden

Jahr 2004



SACHSEN-ANHALT

**Herausgabemonat: März 2006**

**Zu beziehen durch das**

Statistische Landesamt Sachsen-Anhalt  
Dezernat Öffentlichkeitsarbeit  
Postfach 20 11 56  
06012 Halle (Saale)

**Preis: 3,00 EUR**

**Inhaltliche Verantwortung:**

Dezernat: Umwelt, Energie- und Wasserversorgung  
Frau Herklotz  
Telefon: (0345) 2318 304

**Auskünfte erhalten Sie unter:**

Telefon: (0345) 2318 777  
Telefon: (0345) 2318 715  
Telefon: (0345) 2318 716

Telefax: (0345) 2318 913  
Internet: <http://www.statistik.sachsen-anhalt.de>  
E-Mail: [info@stala.mi.lsa-net.de](mailto:info@stala.mi.lsa-net.de)

**Vertrieb:**

Telefon: (0345) 2318 718  
E-Mail: [shop@stala.mi.lsa-net.de](mailto:shop@stala.mi.lsa-net.de)

**Druck:** Statistisches Landesamt Sachsen-Anhalt

© Statistisches Landesamt Sachsen-Anhalt, Halle (Saale), 2006

Für nichtgewerbliche Zwecke sind Vervielfältigung und unentgeltliche Verbreitung, auch auszugsweise, mit Quellenangabe gestattet. Die Verbreitung, auch auszugsweise, über elektronische Systeme/Datenträger bedarf der vorherigen Zustimmung. Alle übrigen Rechte bleiben vorbehalten.

**Bibliothek und Besucherdienst (Merseburger Straße 2):**

Montag bis Donnerstag: 9.00 Uhr bis 15.30 Uhr  
Freitag: 9.00 Uhr bis 13.00 Uhr } möglichst nach Vereinbarung

Telefon: (0345) 2318 714  
E-Mail: [bibliothek@stala.mi.lsa-net.de](mailto:bibliothek@stala.mi.lsa-net.de)

# Statistischer Bericht

Investitionen für Umweltschutz im  
Verarbeitenden Gewerbe sowie im  
Bergbau und der Gewinnung von Steinen und Erden

Jahr 2004

Land Sachsen-Anhalt

## Inhaltsverzeichnis

|   | Seite |
|---|-------|
| Vorbemerkungen  | 3     |
| Auszug aus der Klassifikation der Wirtschaftszweige, Ausgabe 2003 (WZ03)<br>Bereich: Verarbeitendes Gewerbe sowie Bergbau und Gewinnung von Steinen und Erden | 6     |
| Grafiken  | 9     |
| Tabellen  |       |
| 1. Gesamtübersicht der Unternehmen im Verarbeitenden Gewerbe sowie Bergbau und Gewinnung von Steinen und Erden  |       |
| 1.1 Unternehmen, Investitionen und Investitionen für den Umweltschutz in den Jahren 1995 bis 2004 nach wirtschaftlicher Gliederung                            | 11    |
| 2. Unternehmen im Verarbeitenden Gewerbe sowie Bergbau und Gewinnung von Steinen und Erden 2004   |       |
| 2.1 Unternehmen, Investitionen, Investitionen für den Umweltschutz und ausgewählte Umweltbereiche nach wirtschaftlicher Gliederung                            | 12    |
| 2.2 Unternehmen, Investitionen für den Umweltschutz nach additiven und integrierten Investitionen   | 14    |
| 3. Gesamtübersicht der Betriebe im Verarbeitenden Gewerbe sowie Bergbau und Gewinnung von Steinen und Erden   |       |
| 3.1 Betriebe, Investitionen und Investitionen für den Umweltschutz in den Jahren 1995 bis 2004 nach wirtschaftlicher Gliederung                               | 15    |
| 4. Betriebe im Verarbeitenden Gewerbe sowie Bergbau und Gewinnung von Steinen und Erden 2004  |       |
| 4.1 Betriebe, Investitionen, Investitionen für den Umweltschutz und ausgewählte Umweltbereiche nach wirtschaftlicher Gliederung                               | 16    |
| 4.2 Betriebe, Investitionen für den Umweltschutz nach additiven und integrierten Investitionen  | 18    |
| 4.3 Betriebe, Investitionen und Investitionen für den Umweltschutz nach regionaler Gliederung   |       |

## Vorbemerkungen

### Grundlagen

Auf der Grundlage des zum Zeitpunkt der durchgeführten Erhebung der Investitionen für den Umweltschutz geltenden Umweltschutzgesetzes vom 21. September 1994 (BGBl. I S. 2530), zuletzt geändert durch Artikel 12 des Gesetzes vom 15. Dezember 1997 (BGBl. I S. 3158) in Verbindung mit dem Bundesstatistikgesetz vom 22. Januar 1987 (BGBl. I S. 462, 565), zuletzt geändert durch Artikel 2 des Gesetzes vom 9. Juni 2005 (BGBl. I S. 1534, 1535) erfasst die amtliche Statistik jährlich bei Unternehmen und Betrieben des Verarbeitenden Gewerbes sowie Bergbau und Gewinnung von Steinen und Erden, Daten über Investitionen für den Umweltschutz. Berichtspflichtig sind die Unternehmen des Produzierenden Gewerbes (ohne Baugewerbe) mit mehr als 20 Beschäftigten sowie alle zugehörigen Betriebe.

Der herangezogene Berichtskreis ergibt sich aus der Zuordnung der Tätigkeiten nach der Klassifikation der Wirtschaftszweige, Ausgabe 2003 (WZ03), hier speziell zu den Abschnitten C = Bergbau und Gewinnung von Steinen und Erden, D = Verarbeitendes Gewerbe. Gegenstand dieses Berichtes sind die Unternehmen und Betriebe des Verarbeitenden Gewerbes sowie des Bergbaus und Gewinnung von Steinen und Erden.

Erfragt werden additive und seit dem Jahr 2003 auch integrierte Umweltschutzinvestitionen. Eine Vergleichbarkeit der Ergebnisse ab dem Berichtsjahr 2003 mit den vorangegangenen Jahren ist aufgrund der neu einbezogenen integrierten Umweltschutzinvestitionen nur bedingt möglich.

### Erhebungseinheit

Als **Unternehmen** im Produzierenden Gewerbe gilt die kleinste rechtlich selbstständige Einheit, die aus handels- und/oder steuerrechtlichen Gründen eigene Bücher führt und gesonderte Jahresabschlüsse aufstellen muss. Rechtlich selbstständige Tochtergesellschaften, Betriebsführungsgesellschaften u.ä. gelten auch als eigene Unternehmen.

Besteht das Unternehmen nur aus einer örtlichen Niederlassung, gilt es als Einbetriebsunternehmen, verfügt es über mindestens zwei voneinander getrennt liegende, juristisch unselbstständige, örtliche Einheiten ist es ein Mehrbetriebsun-

ternehmen.

Als **Betrieb** des Verarbeitenden Gewerbes sowie des Bergbaus und der Gewinnung von Steinen und Erden gilt jede örtlich abgegrenzte Produktionseinheit einschließlich der in ihrer unmittelbaren Umgebung liegenden und von ihr abhängigen Einheiten. Hierzu gehören neben den Fertigungs- und Produktionsabteilungen auch mit dem Betrieb verbundene Verwaltungs-, Reparatur-, Montage- und Hilfsbetriebe, rechtlich unselbständige betriebseigene Sozialeinrichtungen, Ausbildungsstätten, Forschungs- und Entwicklungslabors, Baukolonnen für den Eigenbedarf sowie baugewerbliche Betriebsteile und alle übrigen Betriebsteile wie z.B. Handels- und Transportabteilungen.

Die Unternehmensergebnisse enthalten die Angaben von Ein-, Mehrbetriebs- und Mehrländerunternehmen. Die Betriebsergebnisse umfassen Angaben von Einbetriebsunternehmen und Betrieben von Mehrbetriebsunternehmen sowie Betrieben von Mehrländerunternehmen, deren Sitz sich im Land Sachsen-Anhalt befindet.

Es ist möglich, dass die Betriebsergebnisse wertmäßig über den Unternehmensergebnissen liegen, da auch die Angaben der Betriebe enthalten sind, deren Unternehmenssitz sich in einem anderen Bundesland befindet.

### Erhebungsmerkmale

Als **Investitionen** gelten

- a) die im Geschäftsjahr aktivierten Bruttozugänge (ohne die als Vorsteuer abzugsfähige Umsatzsteuer) an erworbenen und selbstgestellten Sachanlagen einschließlich solcher Leasing-Güter, die beim Leasingnehmer zu aktivieren sind. Hierzu zählen auch bebaute Grundstücke, Grundstücke ohne Bauten, Mess- und Kontrolleinrichtungen, Geräte, Maschinen und Einrichtungen
- b) der Wert der im Geschäftsjahr neu gemieteten und gepachteten neuen Sachanlagen.

In diesem Bericht werden die neu gemieteten und gepachteten neuen Sachanlagen nicht mit berücksichtigt, so dass unter dem Begriff **Investitionen** die im Geschäftsjahr **aktivierten Bruttozugänge an Sachanlagen** zu verstehen sind.

Von den Gesamt-Investitionen zählen diejenigen zu den **Umweltschutz-Investitionen**, deren ausschließlicher oder überwiegender Zweck der

Schutz vor schädlichen Einflüssen der Produktionsstätigkeit auf die Umwelt ist. Dies können entweder Sachanlagen zum Schutz vor schädlichen Umwelteinflüssen sein, die bei der Produktionsstätigkeit entstehen (produktionsbezogene Maßnahmen), oder Investitionen zur Herstellung von Erzeugnissen, die bei Ge- oder Verbrauch eine geringere Umweltbelastung hervorrufen (produktbezogene Maßnahmen).

Die Sachanlagen werden erfasst nach:

- a) dem Zugang an produktionsbezogenen Sachanlagen und zwar untergliedert nach
  - bebauten Grundstücken, Bauten
  - Grundstücken ohne (eigene) Bauten
  - technischen Anlagen und Maschinen sowie andere Anlagen, Betriebs- und Geschäftsausstattungen und
- b) dem Zugang an produktbezogenen Sachanlagen. Hier handelt es sich um Investitionen zur Herstellung von Erzeugnissen, die beim Ge- oder Verbrauch eine geringere Belastung der Umwelt hervorrufen. Sie wurden durch produktbezogene Rechtsvorschriften oder andere umweltpolitische Maßnahmen festgelegt bzw. aufgrund gesetzlicher oder behördlicher Vorschriften bzw. Auflagen oder aufgrund von Selbstverpflichtungserklärungen gegenüber der Bundesregierung getätigt.

Ab dem Berichtsjahr 2003 sind neben additiven Umweltschutzinvestitionen auch integrierte Umweltschutzinvestitionen einzubeziehen.

**Additive Umweltschutzinvestitionen** werden auch als End-of-Pipe Investitionen bezeichnet. Es sind in der Regel separate, vom übrigen Produktionsprozess getrennte Anlagen, welche der Entsorgung von Abfällen (Verbrennungsanlage), dem Schutz von Gewässern (Kläranlage), der Lärmbekämpfung (Lärmschutzwand) oder der Luftreinhaltung (Abgasreinigungsanlage) dienen. Sie sind den vorhandenen Produktionsanlagen vor- oder nachgeschaltet, damit die im Produktionsprozess entstandenen Emissionen verringert werden und den Umweltstandards entsprechen (nachsorgender Umweltschutz).

Die **integrierten Umweltschutzinvestitionen** sind dadurch gekennzeichnet, dass sie die Emissionen erst gar nicht oder in viel geringerem Umfang entstehen lassen (vorsorgender Umweltschutz). Integrierte Anlagen sind meist Bestandteil einer größeren, komplexen Produktionsanlage und sind in der Regel nicht klar definierbar. Oftmals können sie nur durch Schätzungen quantifiziert werden. Als Beispiele seien hier Anlagen zur Kreislaufführung von Stoffen oder

die Nutzung von Reaktionswärme (Wärmetauscher) genannt.

Die Ergebnisse werden für die Umweltbereiche Abfallwirtschaft, Gewässerschutz, Lärmbekämpfung, Luftreinhaltung, Naturschutz sowie Landschaftspflege und Bodensanierung nachgewiesen.

- a) Die Abfallwirtschaft umfasst die Vermeidung, Verwertung und Beseitigung von Abfällen im Sinne des Gesetzes zur Förderung der Kreislaufwirtschaft und Sicherung der umweltverträglichen Beseitigung von Abfällen. Die Verwertung beinhaltet die stoffliche sowie die energetische Verwertung der Abfälle. Die Abfallbeseitigung umfasst das Bereitstellen, Überlassen, Einsammeln, die Beförderung, die Behandlung, die Lagerung und die Ablagerung von Abfällen zur Beseitigung. Abfälle sind alle beweglichen Sachen, die unter die im Anhang I des Kreislaufwirtschafts- und Abfallgesetzes vom 27. September 1994 (BGBl. I S. 2705), zuletzt geändert durch Artikel 2 des Gesetzes vom 25. Januar 2004 (BGBl. I S. 82) aufgeführten Gruppen fallen und deren sich ihr Besitzer entledigt, entledigen will oder entledigen muss.
- b) Dem Gewässerschutz dienen Maßnahmen, die zur Verminderung der Abwassermenge bzw. der Abwasserfracht (Verringerung oder Beseitigung von Feststoffen und gelösten Stoffen sowie Verringerung der Wärmemenge) und zum Schutz der Oberflächengewässer und des Grundwassers bestimmt sind. Einzu-beziehen sind auch Anlagen, die der Wasserkreislaufführung dienen.
- c) Der Lärmbekämpfung dienen Maßnahmen zur Beseitigung oder Vermeidung von Geräuschen. Es sind nur die Investitionen anzugeben, die nicht aus Gründen des Arbeitsschutzes vorzunehmen sind.
- d) Der Luftreinhaltung dienen Maßnahmen zur Beseitigung, Verringerung oder Vermeidung von luftfremden Stoffen (Gase, Dämpfe, Stäube, Aerosole und Tröpfchen) in Abluft/Abgas. Auch hier sind die Investitionen, die aus Gründen des Arbeitsschutzes vorgenommen wurden, nicht anzugeben.
- e) Dem Naturschutz bzw. der Landschaftspflege dienen alle Maßnahmen zur Erhaltung, Wiederherstellung oder Neugestaltung des naturgemäßen Erscheinungsbildes von Boden und Vegetation sowie zum Schutz der Tierwelt.

Dazu zählen Maßnahmen zur Rekultivierung und zur Verhinderung von Versumpfung und Verödung.

- f) Der Bodensanierung dienen Maßnahmen zur Beseitigung oder Verminderung von umweltgefährlichen Stoffen und Zubereitungen in Böden oder zur Abschirmung vor Ausbreitung dieser Stoffe und Zubereitungen in Boden und Grundwasser. Umweltgefährlich sind Stoffe oder Zubereitungen, die selbst oder deren Umwandlungsprodukte geeignet sind, die Beschaffenheit des Naturhaushaltes von Boden oder Luft, Klima, Tieren, Pflanzen oder Mikroorganismen derart zu verändern, dass dadurch sofort oder später Gefahren für die Umwelt herbeigeführt werden können.

### **Erhebungszeitraum**

Die Angaben beziehen sich auf die Umweltschutzinvestitionen ab dem Kalenderjahr 1995.

Deckt sich das Geschäftsjahr nicht mit dem Kalenderjahr, so ist das Geschäftsjahr zugrunde gelegt, das im jeweiligen Berichtsjahr endete.

### **Systematische Gliederung**

Die Abgrenzung der Wirtschaftszweige erfolgt nach der "Klassifikation der Wirtschaftszweige, Ausgabe 2003 (WZ03), und Zuordnung der Klassen nach WZ 03 zu den Hauptgruppen.

### **Hinweis**

Über die hier veröffentlichten Ergebnisse hinaus liegen im Rahmen der Statistischen Verbundprogramme umfangreiche Arbeitstabellen vor. Daraus können auf Anforderung weitere Angaben zur Verfügung gestellt werden, soweit es die Geheimhaltungsvorschriften erlauben.

### **Zeichenerklärungen**

|        |  |
|--------|--|
| 0      | weniger als die Hälfte von 1 in der letzten besetzten Stelle, jedoch mehr als nichts |
| -      | nichts vorhanden (genau Null)  |
| .      | Zahlenwert unbekannt oder geheimzuhalten   |
| ...    | Angaben liegen noch nicht vor  |
| a.n.g. | anderweitig nicht genannt  |

### **Anmerkung**

Abweichungen in den Summen erklären sich aus dem Runden der Einzelwerte und der Umrechnung von DM auf Euro

## Auszug aus der Klassifikation der Wirtschaftszweige, Ausgabe 2003 (WZ 2003)

### Bereich: Verarbeitendes Gewerbe sowie Bergbau und Gewinnung von Steinen und Erden

| Nr. der<br>Klassifikation | Bezeichnung  |
|---------------------------|--|
| <b>C</b>                  | <b>Bergbau und Gewinnung von Steinen und Erden</b>   |
| <b>CA</b>                 | <b>Kohlenbergbau, Torfgewinnung, Gewinnung von Erdöl und Erdgas, Bergbau auf Uran- und Thoriumerze</b> |
| 10                        | Kohlenbergbau, Torfgewinnung   |
| 11                        | Gewinnung von Erdöl und Erdgas, Erbringung damit verbundener Dienstleistungen                          |
| 12                        | Bergbau auf Uran- und Thoriumerze  |
| <b>CB</b>                 | <b>Erzbergbau, Gewinnung von Steinen und Erden, sonstiger Bergbau</b>                                  |
| 13                        | Erzbergbau   |
| 14                        | Gewinnung von Steinen und Erden, sonstiger Bergbau   |
| <b>D</b>                  | <b>Verarbeitendes Gewerbe</b>  |
| <b>DA</b>                 | <b>Ernährungsgewerbe und Tabakverarbeitung</b>   |
| 15                        | Ernährungsgewerbe  |
| 16                        | Tabakverarbeitung  |
| <b>DB</b>                 | <b>Textil- und Bekleidungsgewerbe</b>  |
| 17                        | Textilgewerbe  |
| 18                        | Bekleidungsgewerbe   |
| <b>DC</b>                 | <b>Ledergewerbe</b>  |
| 19                        | Ledergewerbe   |
| <b>DD</b>                 | <b>Holzgewerbe (ohne Herstellung von Möbeln)</b>   |
| 20                        | Holzgewerbe (ohne Herstellung von Möbeln)  |
| <b>DE</b>                 | <b>Papier-, Verlags- und Druckgewerbe</b>  |
| 21                        | Papiergewerbe  |
| 22                        | Verlagsgewerbe, Druckgewerbe, Vervielfältigung von bespielten Ton-, Bild- und Datenträgern             |



| Nr. der<br>Klassifikation | Bezeichnung  |
|---------------------------|--|
| <b>DF</b>                 | <b>Kokerei, Mineralölverarbeitung, Herstellung und Verarbeitung von Spalt und Brutstoffen</b>                              |
| 23                        | Kokerei, Mineralölverarbeitung, Herstellung und Verarbeitung von Spalt und Brutstoffen                                     |
| <b>DG</b>                 | <b>Herstellung von chemischen Erzeugnissen</b>   |
| 24                        | Herstellung von chemischen Erzeugnissen  |
| <b>DH</b>                 | <b>Herstellung von Gummi- und Kunststoffwaren</b>  |
| 25                        | Herstellung von Gummi- und Kunststoffwaren   |
| <b>DI</b>                 | <b>Glasgewerbe, Herstellung von Keramik, Verarbeitung von Steinen und Erden</b>  |
| 26                        | Glasgewerbe, Herstellung von Keramik, Verarbeitung von Steinen und Erden   |
| <b>DJ</b>                 | <b>Metallerzeugung und -bearbeitung, Herstellung von Metallerzeugnissen</b>  |
| 27                        | Metallerzeugung und -bearbeitung   |
| 28                        | Herstellung von Metallerzeugnissen   |
| <b>DK</b>                 | <b>Maschinenbau</b>  |
| 29                        | Maschinenbau   |
| <b>DL</b>                 | <b>Herstellung von Büromaschinen, Datenverarbeitungsgeräten und -einrichtungen; Elektrotechnik, Feinmechanik und Optik</b> |
| 30                        | Herstellung von Büromaschinen, Datenverarbeitungsgeräten und -einrichtungen  |
| 31                        | Herstellung von Geräten der Elektrizitätserzeugung, -verteilung u.Ä.   |
| 32                        | Rundfunk- und Nachrichtentechnik   |
| 33                        | Medizin-, Mess-, Steuer- und Regelungstechnik, Optik   |
| <b>DM</b>                 | <b>Fahrzeugbau</b>   |
| 34                        | Herstellung von Kraftwagen und Kraftwagenteilen  |
| 35                        | Sonstiger Fahrzeugbau  |

---

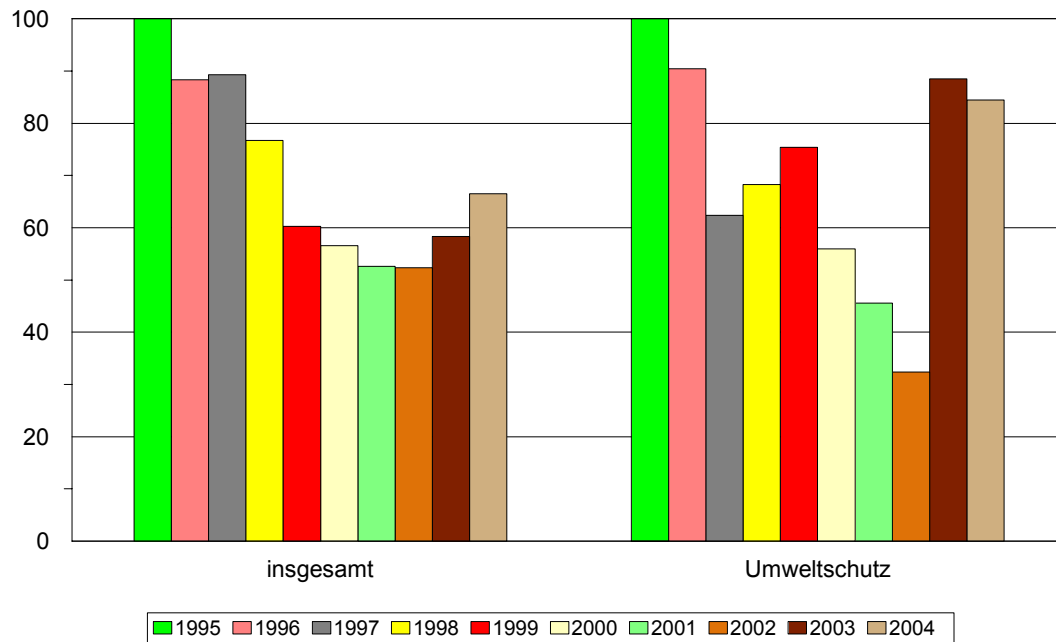
| Nr. der<br>Klassifikation | Bezeichnung   |
|---------------------------|---|
| <b>DN</b>                 | <b>Herstellung von Möbeln, Schmuck, Musikinstrumenten, Sportgeräten, Spielwaren und sonstigen Erzeugnissen; Recycling</b> |
| 36                        | Herstellung von Möbeln, Schmuck, Musikinstrumenten, Sportgeräten, Spielwaren und sonstigen Erzeugnissen                   |
| 37                        | Recycling   |

---

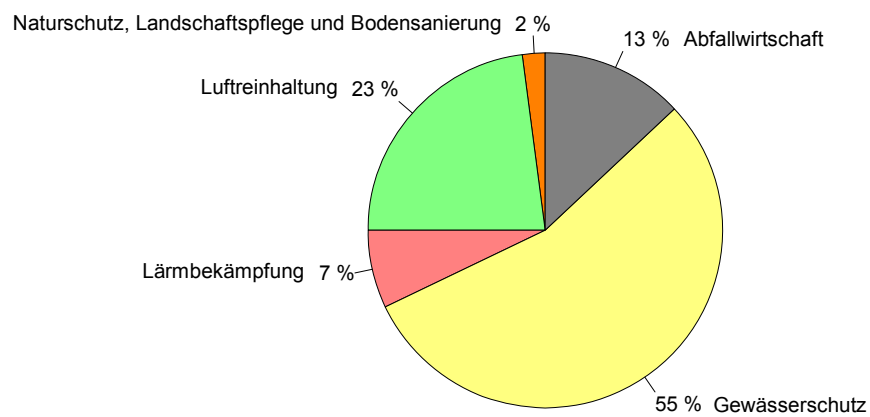
#### **Hinweise zur Benutzung der Klassifikation der Wirtschaftszweige, Ausgabe 2003 (WZ 2003)**

In der ersten Spalte sind die Buchstaben der Abschnitte, die Buchstabenkombinationen der Unterabschnitte sowie die Nummern der Abteilungen, Gruppen und Klassen der WZ 2003 angegeben. Die Reihenfolge der Wirtschaftszweige richtet sich nach der WZ 2003. In der zweiten Spalte ist die Bezeichnung des jeweiligen Wirtschaftszweiges angegeben.

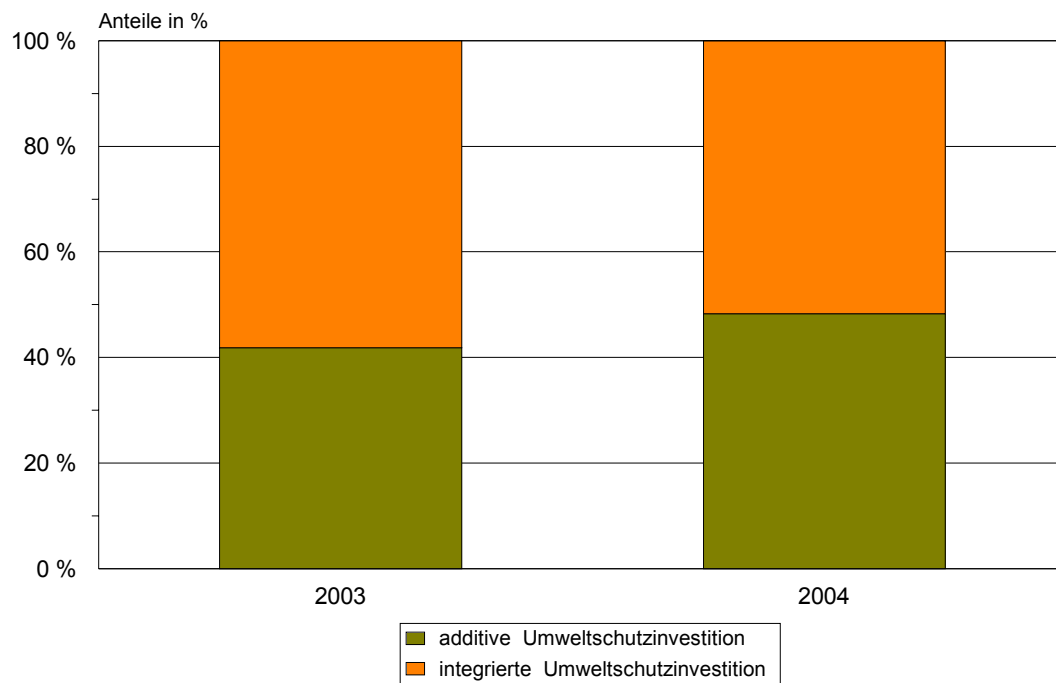
**Entwicklung der Investitionen bei den Betrieben  
in den Jahren 1995 bis 2004  
(1995 = 100)**



**Anteile der Umweltbereiche bei Investitionen der Betriebe  
für den Umweltschutz im Jahr 2004**



### Anteil der additiven und integrierten Umweltschutzinvestitionen bei den Betrieben in den Jahren 2003 und 2004



**1 Gesamtübersicht der Unternehmen im Verarbeitenden Gewerbe sowie Bergbau und Gewinnung von Steinen und Erden**

**1.1 Unternehmen, Investitionen und Investitionen für den Umweltschutz <sup>1)</sup> in den Jahren 1995 bis 2004 nach wirtschaftlicher Gliederung**

| Wirtschaftsgliederung  | Jahr | Unternehmen |                   |  | Investitionen |                      |                 |
|--|------|-------------|-------------------|--|---------------|----------------------|-----------------|
|  |      | insgesamt   | mit Investitionen | mit Investitionen für den Umweltschutz | insgesamt     | für den Umweltschutz |                 |
|  |      | Anzahl      |                   |  | 1 000 EUR     |                      | % <sup>2)</sup> |
| Verarbeitendes Gewerbe sowie Bergbau und Gewinnung von Steinen und Erden | 1995 | 871         | 814               | 142                                    | 2 066 881     | 137 314              | 6,6             |
|  | 1996 | 930         | 825               | 101                                    | 2 048 849     | 108 625              | 5,3             |
|  | 1997 | 915         | 826               | 87                                     | 2 178 855     | 76 517               | 3,5             |
|  | 1998 | 891         | 807               | 99                                     | 1 931 866     | 82 110               | 4,3             |
|  | 1999 | 900         | 816               | 86                                     | 1 594 538     | 110 697              | 6,9             |
|  | 2000 | 926         | 832               | 97                                     | 1 107 645     | 61 835               | 5,6             |
|  | 2001 | 947         | 840               | 79                                     | 956 141       | 41 873               | 4,4             |
|  | 2002 | 956         | 823               | 70                                     | 934 316       | 28 195               | 3,0             |
|  | 2003 | 982         | 839               | 92                                     | 1 341 325     | 114 754              | 8,6             |
|  | 2004 | 988         | 851               | 89                                     | 1 450 096     | 117 475              | 8,1             |
| Bergbau und Gewinnung von Steinen und Erden                              | 1995 | 16          | 16                | 9                                      | 166 335       | .                    | .               |
|  | 1996 | 13          | 13                | 5                                      | 91 226        | 376                  | 0,4             |
|  | 1997 | 12          | 11                | 4                                      | 83 508        | 521                  | 0,6             |
|  | 1998 | 13          | 13                | 4                                      | 159 916       | 3 339                | 2,1             |
|  | 1999 | 13          | 12                | 4                                      | .             | .                    | .               |
|  | 2000 | 10          | 10                | 2                                      | 37 965        | .                    | .               |
|  | 2001 | 13          | 11                | 3                                      | 32 183        | .                    | .               |
|  | 2002 | 11          | 10                | 2                                      | 39 026        | .                    | .               |
|  | 2003 | 11          | 10                | -                                      | 69 327        | .                    | .               |
|  | 2004 | 11          | 10                | 2                                      | 53 879        | .                    | .               |
| Verarbeitendes Gewerbe   | 1995 | 855         | 798               | 133                                    | 1 900 546     | .                    | .               |
|  | 1996 | 917         | 812               | 96                                     | 1 957 623     | 108 249              | 5,5             |
|  | 1997 | 903         | 815               | 83                                     | 2 095 347     | 75 995               | 3,6             |
|  | 1998 | 878         | 794               | 95                                     | 1 771 950     | 78 771               | 4,4             |
|  | 1999 | 887         | 804               | 82                                     | .             | .                    | .               |
|  | 2000 | 1 175       | 1 026             | 95                                     | 1 069 679     | .                    | .               |
|  | 2001 | 934         | 829               | 76                                     | 923 958       | .                    | .               |
|  | 2002 | 945         | 813               | 68                                     | 895 290       | .                    | .               |
|  | 2003 | 971         | 829               | 92                                     | 1 271 997     | 114 754              | 9,0             |
|  | 2004 | 977         | 841               | 87                                     | 1 396 216     | .                    | .               |

1) Ab 1996 bildet das Umweltstatistikgesetz vom 21.09.1994 die gesetzliche Grundlage.

2) Anteil der für den Umweltschutz getätigten Investitionen an den Investitionen insgesamt

## 2 Unternehmen im Verarbeitenden Gewerbe sowie Bergbau und Gewinnung von Steinen und Erden 2004

### 2.1 Unternehmen, Investitionen, Investitionen für den Umweltschutz und ausgewählte Umweltbereiche nach wirtschaftlicher Gliederung

| Systematik<br>Nr. der<br>WZ 03 | Wirtschaftsgliederung   | Unternehmen |                      |   |
|--------------------------------|---|-------------|----------------------|---|
|                                |   | insgesamt   | mit<br>Investitionen | mit<br>Investitionen<br>für den<br>Umweltschutz |
|                                |   | Anzahl      |                      |   |
| 10                             | Kohlenbergbau, Torfgewinnung  | 1           | 1                    | 1   |
| 11                             | Gewinnung von Erdöl und Erdgas, Erbringung<br>damit verbundener Dienstleistungen                              | 2           | 2                    | 1   |
| 14                             | Gewinnung von Steinen und Erden,<br>sonstiger Bergbau   | 8           | 7                    | -   |
| <b>C</b>                       | <b>Bergbau und Gewinnung von Steinen und<br/>Erden</b>  | <b>11</b>   | <b>10</b>            | <b>2</b>  |
| 15                             | Ernährungsgewerbe   | 150         | 128                  | 10  |
| 17                             | Textilgewerbe   | 7           | 7                    | 2   |
| 18                             | Bekleidungsgewerbe  | 1           | 1                    | -   |
| 19                             | Ledergewerbe  | 2           | 2                    | -   |
| 20                             | Holzgewerbe (ohne Herst. v. Möbeln)   | 28          | 23                   | 1   |
| 21                             | Papiergewerbe   | 15          | 14                   | 2   |
| 22                             | Verlagsgewerbe, Druckgewerbe, Vervielfältigung<br>von bespielten Ton-, Bild- und Datenträgern                 | 30          | 28                   | 3   |
| 23                             | Kokerei, Mineralölverarbeitung, Herstellung und<br>Verarbeitung von Spalt- und Brutstoffen                    | 5           | 5                    | 3   |
| 24                             | Herstellung von chemischen Erzeugnissen   | 68          | 65                   | 20  |
| 25                             | Herstellung v. Gummi- u. Kunststoffwaren  | 81          | 67                   | 7   |
| 26                             | Glasgewerbe, Herstellung von Keramik,<br>Verarbeitung von Steinen und Erden                                   | 63          | 54                   | 8   |
| 27                             | Metallerzeugung und -bearbeitung  | 32          | 30                   | 8   |
| 28                             | Herstellung von Metallerzeugnissen  | 189         | 153                  | 5   |
| 29                             | Maschinenbau  | 122         | 105                  | 1   |
| 31                             | Herstellung von Geräten der Elektrizitäts-<br>erzeugung, -verteilung u.ä.                                     | 43          | 36                   | 7   |
| 32                             | Rundfunk- u. Nachrichtentechnik   | 13          | 13                   | 1   |
| 33                             | Medizin-, Mess-, Steuer- und Regelungstechnik,<br>Optik, Herstellung von Uhren                                | 38          | 33                   | 1   |
| 34                             | Herstellung v. Kraftwagen u. Kraftwagenteilen   | 31          | 26                   | 2   |
| 35                             | Sonstiger Fahrzeugbau   | 19          | 18                   | 1   |
| 36                             | Herstellung von Möbeln, Schmuck,<br>Musikinstrumenten, Sportgeräten, Spielwaren<br>und sonstigen Erzeugnissen | 29          | 25                   | 1   |
| 37                             | Recycling   | 11          | 8                    | 4   |
| <b>D</b>                       | <b>Verarbeitendes Gewerbe</b>   | <b>977</b>  | <b>841</b>           | <b>87</b>                                       |
| <b>10 – 37</b>                 | <b>Verarbeitendes Gewerbe sowie Bergbau und<br/>Gewinnung von Steinen und Erden</b>                           | <b>988</b>  | <b>851</b>           | <b>89</b>                                       |

**Noch 2 Unternehmen im Verarbeitenden Gewerbe sowie Bergbau und Gewinnung von Steinen und Erden 2004**

**Noch 2.1 Unternehmen, Investitionen, Investitionen für den Umweltschutz und ausgewählte Umweltbereiche nach wirtschaftlicher Gliederung**

| Investitionen    |                      |                |                 | Systematik<br>Nr. der<br>WZ 03 |
|------------------|----------------------|----------------|-----------------|--------------------------------|
| insgesamt        | für den Umweltschutz |                |                 |                                |
|                  | insgesamt            | darunter für   |                 |                                |
|                  |                      | Gewässerschutz | Luftreinhaltung |                                |
| 1 000 EUR        |                      |                |                 |                                |
| .                | .                    | .              | .               | 10                             |
| .                | .                    | .              | .               | 11                             |
| .                | .                    | .              | .               | 14                             |
| <b>53 879</b>    | .                    | .              | .               | <b>C</b>                       |
| 177 906          | 1 554                | .              | 232             | 15                             |
| 8 542            | .                    | .              | .               | 17                             |
| .                | .                    | .              | .               | 18                             |
| .                | .                    | .              | .               | 19                             |
| 4 216            | .                    | .              | .               | 20                             |
| 368 331          | .                    | .              | .               | 21                             |
| 35 677           | 65                   | .              | .               | 22                             |
| 20 144           | .                    | .              | .               | 23                             |
| 340 100          | 18 297               | 7 203          | 7 899           | 24                             |
| 94 110           | 1 878                | .              | .               | 25                             |
| 72 346           | 8 095                | .              | 4 706           | 26                             |
| 47 916           | 2 195                | 212            | 812             | 27                             |
| 49 566           | 869                  | .              | .               | 28                             |
| 40 127           | .                    | .              | .               | 29                             |
| 18 229           | 684                  | .              | 477             | 31                             |
| .                | .                    | .              | .               | 32                             |
| 6 025            | .                    | .              | .               | 33                             |
| 47 866           | .                    | .              | .               | 34                             |
| 11 109           | .                    | .              | .               | 35                             |
| 8 321            | .                    | .              | .               | 36                             |
| 3 114            | 2 167                | .              | .               | 37                             |
| <b>1 396 216</b> | .                    | .              | .               | <b>D</b>                       |
| <b>1 450 096</b> | <b>117 475</b>       | <b>64 971</b>  | <b>31 345</b>   | <b>10 – 37</b>                 |

## Noch 2 Unternehmen im Verarbeitenden Gewerbe sowie Bergbau und Gewinnung von Steinen und Erden 2004

### 2.2 Unternehmen, Investitionen für den Umweltschutz nach additiven und integrierten Investitionen

| Merkmale                                    | Einheit   | Investitionen für den Umweltschutz |                        |                           |
|---|-----------|------------------------------------|------------------------|---------------------------|
|   |           | insgesamt                          | davon                  |                           |
|   |           |                                    | additive Investitionen | integrierte Investitionen |
| <b>Umweltschutzinvestitionen insgesamt</b>  |           |                                    |                        |                           |
| Unternehmen mit Investitionen               | Anzahl    | 89                                 | 75                     | 29                        |
| Umweltschutzinvestitionen                   | 1 000 EUR | 117 475                            | 58 162                 | 59 313                    |
| Anteil                                      | Prozent   | 100                                | 50                     | 50                        |
| <b>Nach Wirtschaftsbereichen</b>            |           |                                    |                        |                           |
| Bergbau und Gewinnung von Steinen und Erden | 1 000 EUR | -                                  | -                      | -                         |
| Verarbeitendes Gewerbe                      | 1 000 EUR | -                                  | -                      | 59 313                    |
| <b>Nach Umweltbereichen</b>                 |           |                                    |                        |                           |
| Abfallwirtschaft                            | 1 000 EUR | 10 846                             | 9 486                  | 1 360                     |
| Gewässerschutz                              | 1 000 EUR | 64 971                             | 18 519                 | 46 452                    |
| Lärmbekämpfung                              | 1 000 EUR | 7 789                              | -                      | -                         |
| Luftreinhaltung                             | 1 000 EUR | 31 345                             | 21 476                 | 9 869                     |
| Naturschutz und Landschaftspflege           | 1 000 EUR | -                                  | -                      | -                         |
| Bodensanierung                              | 1 000 EUR | -                                  | -                      | -                         |
| <b>Nach Umsatzgrößenklassen</b>             |           |                                    |                        |                           |
| unter 2 Mill.                               | 1 000 EUR | 454                                | 454                    | -                         |
| 2 Mill. - 5 Mill.                           | 1 000 EUR | 3 096                              | -                      | -                         |
| 5 Mill. - 10 Mill.                          | 1 000 EUR | 2 390                              | 330                    | 2 059                     |
| 10 Mill. - 20 Mill.                         | 1 000 EUR | -                                  | 798                    | -                         |
| 20 Mill. - 50 Mill.                         | 1 000 EUR | -                                  | -                      | -                         |
| 50 Mill. und mehr                           | 1 000 EUR | 24 450                             | 21 409                 | 3 041                     |
| <b>Nach Beschäftigtengrößenklassen</b>      |           |                                    |                        |                           |
| bis 49                                      | 1 000 EUR | 3 315                              | 2 576                  | 738                       |
| 50 - 99                                     | 1 000 EUR | 8 085                              | 2 845                  | 5 241                     |
| 100 - 249                                   | 1 000 EUR | 4 456                              | 2 046                  | 2 410                     |
| 250 - 499                                   | 1 000 EUR | -                                  | -                      | -                         |
| 500 - 999                                   | 1 000 EUR | 4 669                              | 1 868                  | 2 801                     |
| 1 000 und mehr                              | 1 000 EUR | -                                  | -                      | -                         |



**3 Gesamtübersicht der Betriebe im Verarbeitenden Gewerbe sowie Bergbau und Gewinnung von Steinen und Erden**  
**3.1 Betriebe, Investitionen und Investitionen für den Umweltschutz <sup>1)</sup> in den Jahren 1995 bis 2004 nach wirtschaftlicher Gliederung**

| Wirtschaftsgliederung  | Jahr               | Betriebe  |                   |  | Investitionen |                      |      |
|--|--------------------|-----------|-------------------|--|---------------|----------------------|------|
|  |                    | insgesamt | mit Investitionen | mit Investitionen für den Umweltschutz | insgesamt     | für den Umweltschutz |      |
|  |                    | Anzahl    |                   |  | 1 000 EUR     | % <sup>2)</sup>      |      |
| Verarbeitendes Gewerbe sowie Bergbau und Gewinnung von Steinen und Erden | 1995               | 1 061     | 981               | 168                                    | 2 388 541     | 141 985              | 5,9  |
|  | 1996               | 1 146     | 996               | 118                                    | 2 109 534     | 128 410              | 6,1  |
|  | 1997               | 1 156     | 1 017             | 111                                    | 2 132 718     | 88 592               | 4,2  |
|  | 1998               | 1 136     | 1 008             | 128                                    | 1 833 151     | 96 944               | 5,3  |
|  | 1999               | 1 180     | 1 039             | 118                                    | 1 440 424     | 107 035              | 7,4  |
|  | 2000               | 1 211     | 1 055             | 122                                    | 1 351 542     | 79 456               | 5,9  |
|  | 2001               | 1 247     | 1 081             | 110                                    | 1 255 650     | 64 664               | 5,1  |
|  | 2002 <sup>3)</sup> | 1 271     | 1 063             | 100                                    | 1 250 903     | 45 911               | 3,7  |
|  | 2003               | 1 301     | 1 077             | 124                                    | 1 392 309     | 125 626              | 9,0  |
|  | 2004               | 1 329     | 1 111             | 124                                    | 1 588 262     | 119 946              | 7,6  |
| Bergbau und Gewinnung von Steinen und Erden                              | 1995               | 39        | 34                | 18                                     | 271 480       | .                    | .    |
|  | 1996               | 37        | 32                | 10                                     | 133 731       | .                    | .    |
|  | 1997               | 31        | 26                | 6                                      | 70 101        | 2 466                | 3,5  |
|  | 1998               | 35        | 33                | 9                                      | 61 729        | 6 920                | 11,2 |
|  | 1999               | 39        | 35                | 8                                      | 40 132        | .                    | .    |
|  | 2000               | 36        | 29                | 5                                      | 32 811        | 395                  | 1,2  |
|  | 2001               | 38        | 30                | 7                                      | 47 953        | 5 943                | 12,4 |
|  | 2002               | 37        | 32                | 5                                      | 63 381        | .                    | .    |
|  | 2003               | 38        | 34                | 3                                      | 69 798        | 963                  | 1,4  |
|  | 2004               | 37        | 37                | 5                                      | 53 419        | 574                  | 1,1  |
| Verarbeitendes Gewerbe   | 1995               | 1 022     | 947               | 150                                    | 2 117 062     | .                    | .    |
|  | 1996               | 1 109     | 964               | 108                                    | 1 975 802     | .                    | .    |
|  | 1997               | 1 125     | 991               | 105                                    | 2 062 617     | 86 125               | 4,2  |
|  | 1998               | 1 101     | 975               | 119                                    | 1 771 422     | 90 024               | 5,1  |
|  | 1999               | 1 141     | 1 004             | 110                                    | 1 400 292     | .                    | .    |
|  | 2000               | 1 175     | 1 026             | 117                                    | 1 318 731     | 79 062               | 6,0  |
|  | 2001               | 1 209     | 1 051             | 103                                    | 1 207 697     | 58 721               | 4,9  |
|  | 2002 <sup>3)</sup> | 1 234     | 1 031             | 95                                     | 1 187 522     | .                    | .    |
|  | 2003               | 1 263     | 1 043             | 121                                    | 1 322 510     | 124 663              | 9,4  |
|  | 2004               | 1 292     | 1 074             | 119                                    | 1 534 843     | 119 372              | 7,8  |

1) Ab 1998 bildet das Umweltstatistikgesetz vom 21.09.1994 die gesetzliche Grundlage.  
2) Anteil der für den Umweltschutz getätigten Investitionen an den Investitionen insgesamt  
3) Abweichung zu den Gesamtinvestitionen

#### 4 Betriebe im Verarbeitenden Gewerbe sowie Bergbau und Gewinnung von Steinen und Erden 2004

##### 4.1 Betriebe, Investitionen, Investitionen für den Umweltschutz und ausgewählte Umweltbereiche nach wirtschaftlicher Gliederung

| Systematik-Nr. der WZ 03 | Wirtschaftsgliederung  | Betriebe     |                   |  |
|--------------------------|--|--------------|-------------------|--|
|                          |  | insgesamt    | mit Investitionen | mit Investitionen für den Umweltschutz |
|                          |  | Anzahl       |                   |  |
| 10                       | Kohlenbergbau, Torfgewinnung   | 3            | 3                 | 2                                      |
| 11                       | Gewinnung von Erdöl und Erdgas, Erbringung damit verbundener Dienstleistungen                          | 3            | 3                 | 2                                      |
| 14                       | Gewinnung von Steinen und Erden, sonstiger Bergbau   | 31           | 31                | 1                                      |
| <b>C</b>                 | <b>Bergbau u. Gewinnung von Steinen und Erden</b>  | <b>37</b>    | <b>37</b>         | <b>5</b>                               |
| 15                       | Ernährungsgewerbe  | 184          | 155               | 14                                     |
| 17                       | Textilgewerbe  | 7            | 7                 | 2                                      |
| 18                       | Bekleidungsgewerbe   | 1            | 1                 | -                                      |
| 19                       | Ledergewerbe   | 2            | 2                 | -                                      |
| 20                       | Holzgewerbe (ohne Herst. v. Möbeln)  | 33           | 27                | 2                                      |
| 21                       | Papiergewerbe  | 20           | 19                | 2                                      |
| 22                       | Verlagsgewerbe, Druckgewerbe, Vervielfältigung von bespielten Ton-, Bild- und Datenträgern             | 35           | 30                | 3                                      |
| 23                       | Kokerei, Mineralölverarbeitung, Herstellung und Verarbeitung von Spalt- und Brutstoffen                | 5            | 5                 | 3                                      |
| 24                       | Herstellung von chemischen Erzeugnissen  | 96           | 87                | 31                                     |
| 25                       | Herstellung v. Gummi- u. Kunststoffwaren   | 102          | 81                | 7                                      |
| 26                       | Glasgewerbe, Herstellung von Keramik, Verarbeitung von Steinen und Erden                               | 141          | 120               | 15                                     |
| 27                       | Metallerzeugung und -bearbeitung   | 39           | 36                | 11                                     |
| 28                       | Herstellung von Metallerzeugnissen   | 223          | 171               | 6                                      |
| 29                       | Maschinenbau   | 165          | 134               | 2                                      |
| 31                       | Herstellung von Geräten der Elektrizitätserzeugung, -verteilung u.ä.                                   | 60           | 46                | 9                                      |
| 32                       | Rundfunk- und Nachrichtentechnik<br>Herstellung von elektromedizinischen Geräten und Instrumenten      | 18           | 17                | 1                                      |
| 33                       | Medizin-, Mess-, Steuer- u. Regelungstechnik, Optik, Herstellung von Uhren                             | 55           | 45                | 1                                      |
| 34                       | Herstellung v. Kraftwagen und Kraftwagenteilen   | 33           | 27                | 3                                      |
| 35                       | Sonstiger Fahrzeugbau  | 26           | 25                | 1                                      |
| 36                       | Herstellung v. Möbeln, Schmuck, Musikinstrumenten, Sportgeräten, Spielwaren und sonstigen Erzeugnissen | 32           | 27                | 1                                      |
| 37                       | Recycling  | 15           | 12                | 5                                      |
| <b>D</b>                 | <b>Verarbeitendes Gewerbe</b>  | <b>1 292</b> | <b>1 074</b>      | <b>119</b>                             |
| <b>10 – 37</b>           | <b>Verarbeitendes Gewerbe sowie Bergbau und Gewinnung von Steinen und Erden</b>                        | <b>1 329</b> | <b>1 111</b>      | <b>124</b>                             |

**Noch 4 Betriebe im Verarbeitenden Gewerbe sowie Bergbau und Gewinnung von Steinen und Erden 2004**

**Noch 4.1 Betriebe, Investitionen, Investitionen für den Umweltschutz und ausgewählte Umweltbereiche nach wirtschaftlicher Gliederung**

| Investitionen    |                      |                |                 | Systematik<br>Nr. der<br>WZ 03 |
|------------------|----------------------|----------------|-----------------|--------------------------------|
| insgesamt        | für den Umweltschutz |                |                 |                                |
|                  | insgesamt            | darunter für   |                 |                                |
|                  |                      | Gewässerschutz | Luftreinhaltung |                                |
| 1 000 EUR        |                      |                |                 |                                |
| .                | .                    | .              | .               | 10                             |
| .                | .                    | .              | .               | 11                             |
| 12 369           | .                    | .              | .               | 14                             |
| <b>53 419</b>    | <b>574</b>           | <b>173</b>     | <b>319</b>      | C                              |
| 228 723          | 2 002                | 1 178          | 442             | 15                             |
| 8 542            | .                    | .              | .               | 17                             |
| .                | .                    | .              | .               | 18                             |
| .                | .                    | .              | .               | 19                             |
| 8 747            | .                    | .              | .               | 20                             |
| 385 864          | .                    | .              | .               | 21                             |
| 35 275           | 65                   | .              | .               | 22                             |
| 20 144           | .                    | .              | .               | 23                             |
| 356 295          | 16 419               | 7 535          | 5 302           | 24                             |
| 99 091           | 1 876                | .              | .               | 25                             |
| 82 429           | 7 504                | 488            | 3 264           | 26                             |
| 59 464           | 2 589                | 497            | 815             | 27                             |
| 54 190           | 924                  | .              | 295             | 28                             |
| 43 530           | .                    | .              | .               | 29                             |
| 20 744           | 819                  | .              | 477             | 31                             |
| .                | .                    | .              | .               | 32                             |
| .                | .                    | .              | .               | 33                             |
| 49 683           | .                    | .              | .               | 34                             |
| 15 715           | .                    | .              | .               | 35                             |
| 8 501            | .                    | .              | .               | 36                             |
| 7 626            | 5 620                | .              | .               | 37                             |
| <b>1 534 843</b> | <b>119 372</b>       | <b>65 915</b>  | <b>27 511</b>   | D                              |
| <b>1 588 262</b> | <b>119 946</b>       | <b>66 088</b>  | <b>27 830</b>   | 10 – 37                        |

**Noch 4 Betriebe im Verarbeitenden Gewerbe sowie Bergbau und Gewinnung von Steinen und Erden 2004**  
**4.2 Betriebe, Investitionen für den Umweltschutz nach additiven und integrierten Investitionen**

| Merkmal                                     | Einheit   | Investitionen für den Umweltschutz |                        |                           |
|---|-----------|------------------------------------|------------------------|---------------------------|
|   |           | insgesamt                          | davon                  |                           |
|   |           |                                    | additive Investitionen | integrierte Investitionen |
| <b>Umweltschutzinvestitionen insgesamt</b>  |           |                                    |                        |                           |
| Betriebe mit Investitionen (Anzahl)         | Anzahl    | 124                                | 105                    | 37                        |
| Umweltschutzinvestitionen                   | 1 000 EUR | 119 946                            | 57 966                 | 61 980                    |
| Anteil                                      | Prozent   | 100                                | 48                     | 52                        |
| <b>Nach Wirtschaftsbereichen</b>            |           |                                    |                        |                           |
| Bergbau und Gewinnung von Steinen und Erden | 1 000 EUR | 574                                | .                      | .                         |
| Verarbeitendes Gewerbe                      | 1 000 EUR | 119 372                            | .                      | .                         |
| <b>Nach Umweltbereichen</b>                 |           |                                    |                        |                           |
| Abfallwirtschaft                            | 1 000 EUR | 15 175                             | 13 805                 | 1 370                     |
| Gewässerschutz                              | 1 000 EUR | 66 088                             | .                      | .                         |
| Lärmbekämpfung                              | 1 000 EUR | 8 312                              | 7 600                  | 712                       |
| Luftreinhaltung                             | 1 000 EUR | 27 830                             | 17 394                 | 10 436                    |
| Naturschutz und Landschaftspflege           | 1 000 EUR | .                                  | .                      | .                         |
| Bodensanierung                              | 1 000 EUR | .                                  | .                      | .                         |
| <b>Nach Umsatzgrößenklassen</b>             |           |                                    |                        |                           |
| unter 2 Mill.                               | 1 000 EUR | 5 907                              | 5 907                  | .                         |
| 2 Mill. - 5 Mill.                           | 1 000 EUR | .                                  | .                      | .                         |
| 5 Mill. - 10 Mill.                          | 1 000 EUR | 2 234                              | 174                    | 2 059                     |
| 10 Mill. - 20 Mill.                         | 1 000 EUR | 10 484                             | 4 571                  | 5 913                     |
| 20 Mill. - 50 Mill.                         | 1 000 EUR | .                                  | .                      | .                         |
| 50 Mill. und mehr                           | 1 000 EUR | 16 807                             | 11 144                 | 5 663                     |
| <b>Nach Beschäftigtengrößenklassen</b>      |           |                                    |                        |                           |
| bis 49                                      | 1 000 EUR | 11 985                             | 11 247                 | 738                       |
| 50 - 99                                     | 1 000 EUR | 8 335                              | 3 068                  | 5 267                     |
| 100 - 249                                   | 1 000 EUR | 7 583                              | 4 885                  | 2 697                     |
| 250 - 499                                   | 1 000 EUR | .                                  | .                      | .                         |
| 500 - 999                                   | 1 000 EUR | 4 988                              | 2 187                  | 2 801                     |
| 1 000 und mehr                              | 1 000 EUR | .                                  | .                      | .                         |

**Noch 4 Betriebe im Verarbeitenden Gewerbe sowie Bergbau und Gewinnung von Steinen und Erden 2004**  
**4.3 Betriebe, Investitionen und Investitionen für den Umweltschutz nach regionaler Gliederung**

| Kreisfreie Stadt / Landkreis<br>Land | Betriebe     |   | Investitionen    |                      |                 |
|--------------------------------------|--------------|---|------------------|----------------------|-----------------|
|                                      | insgesamt    | mit Investi-<br>tionen<br>für den Umwelt-<br>schutz | insgesamt        | für den Umweltschutz |                 |
|                                      | Anzahl       |   | 1 000 EUR        |                      | % <sup>1)</sup> |
| Dessau, Stadt                        | 41           | 2   | 65 298           | .                    | .               |
| Anhalt-Zerbst                        | 49           | 3   | 26 344           | 194                  | 0,7             |
| Bernburg                             | 37           | 5   | 34 201           | 1 422                | 4,2             |
| Bitterfeld                           | 83           | 12  | 119 245          | 2 667                | 2,2             |
| Köthen                               | 37           | 2   | 27 918           | .                    | .               |
| Wittenberg                           | 83           | 4   | 110 644          | 5 039                | 4,6             |
| Halle (Saale), Stadt                 | 61           | 5   | 24 762           | 422                  | 1,7             |
| Burgenlandkreis                      | 67           | 7   | 81 201           | .                    | .               |
| Mansfelder Land                      | 42           | 2   | 25 239           | .                    | .               |
| Merseburg-Querfurt                   | 102          | 16  | 210 497          | 11 052               | 5,3             |
| Saalkreis                            | 46           | 3   | 12 669           | 4 231                | 33,4            |
| Sangerhausen                         | 38           | 6   | 31 023           | 2 551                | 8,2             |
| Weißenfels                           | 28           | 3   | 24 169           | 288                  | 1,2             |
| Magdeburg, Stadt                     | 77           | 9   | 44 338           | 927                  | 2,1             |
| Aschersleben-Staßfurt                | 61           | 6   | 62 414           | 365                  | 0,6             |
| Bördekreis                           | 49           | 2   | 28 422           | .                    | .               |
| Halberstadt                          | 44           | 1   | 12 326           | .                    | .               |
| Jerichower Land                      | 68           | 3   | 25 374           | 2 308                | 9,1             |
| Ohrekreis                            | 78           | 10  | 81 235           | 2 442                | 3,0             |
| Stendal                              | 40           | 2   | 364 747          | .                    | .               |
| Quedlinburg                          | 47           | 6   | 30 384           | 313                  | 1,0             |
| Schönebeck                           | 42           | 1   | 18 107           | .                    | .               |
| Wernigerode                          | 58           | 7   | 99 246           | 2 315                | 2,3             |
| Altmarkkreis Salzwedel               | 51           | 7   | 28 460           | 661                  | 2,3             |
| <b>Sachsen-Anhalt</b>                | <b>1 329</b> | <b>124</b>  | <b>1 588 262</b> | <b>119 946</b>       | <b>7,6</b>      |

1) Anteil der für den Umweltschutz getätigten Investitionen an den Investitionen insgesamt

## Veröffentlichungen im Statistischen Landesamt Sachsen-Anhalt

Im Monat Februar 2006 erschienen:

| Bestell-Nr. | Kennziffer/<br>Periodizität | Titel  | Preis<br>(in EUR) |
|-------------|-----------------------------|--|-------------------|
| 1 Z 0 03    | Z                           | Statistisches Monatsheft 2/06  | 5,50              |
| 2 V 0 08    | V                           | Verzeichnis Berufsbildende Schulen und Schulen für Berufe im Gesundheitswesen - Stand: November 2005 -   | 7,50              |
| 3 A 4 01    | A IV - j/04                 | Krankenhäuser, Vorsorge- und Rehabilitationseinrichtungen<br>Jahr 2004 - Grunddaten und Kosten -   | 4,00              |
| 3 A 4 02    | A IV - j/04                 | Gestorbene nach Todesursachen, Geschlecht und Altersgruppen - Jahr 2004 -  | 6,00              |
| 3 A 6 01    | A VI - vj-3/04              | Sozialversicherungspflichtig Beschäftigte - Stand: 30.09.2004 -  | 9,50              |
| 3 C 1 02    | C I - j/05                  | Bodennutzung in landwirtschaftlichen Betrieben - Agrarstrukturerhebung 2005 -<br>Stand: Mai 2005 - Endgültige Ergebnisse -   | 2,50              |
| 3 C 3 03    | C III - j/05                | Viehbestände in landwirtschaftlichen Betrieben - Rinder und Schweine -<br>Stand: 3. November 2005; Repräsentative endgültige Ergebnisse  | 1,50              |
| 3 C 3 05    | C III - m-12/05             | Schlachtungen und Geflügel - Dezember 2005 -   | 1,50              |
| 3 C 4 10    | C IV - 2j/05                | Agrarstrukturerhebung - Arbeitskräfte in landwirtschaftlichen Betrieben - 2005   | 2,50              |
| 3 E 1 02    | E I - m-11/05               | Beschäftigte, Umsatz im Verarbeitenden Gewerbe sowie im Bergbau und<br>der Gewinnung von Steinen und Erden - November 2005 - Vorläufige Ergebnisse   | 5,50              |
| 3 E 1 08    | E I - m-11/05               | Auftragseingangindex und Umsatzindex im Verarbeitenden Gewerbe<br>November 2005  | 5,50              |
| 3 E 1 09    | E I - vj-3/05               | Produktion ausgewählter Erzeugnisse im Verarbeitenden Gewerbe sowie im<br>Bergbau und der Gewinnung von Steinen und Erden<br>III. Quartal 2005; Januar bis September 2005                                    | 3,50              |
| 3 E 1 10    | E I - j/04                  | Investitionen im Verarbeitenden Gewerbe sowie im Bergbau und der Gewinnung<br>von Steinen und Erden - Jahr 2004 -  | 6,50              |
| 3 G 1 01    | G I, G IV -<br>m-10/05      | Entwicklung von Umsatz und Beschäftigten im Kraftfahrzeughandel, Einzelhandel<br>und Gastgewerbe - Oktober 2005 -  | 3,00              |
| 3 G 1 01    | G I, G IV -<br>m-11/05      | Entwicklung von Umsatz und Beschäftigten im Kraftfahrzeughandel, Einzelhandel<br>und Gastgewerbe - November 2005 -   | 3,00              |
| 3 G 3 01    | G III - m-11/05             | Aus- und Einfuhr - November 2005 - Vorläufige Ergebnisse -   | 5,50              |
| 3 G 4 01    | G IV - m-10/05              | Gäste und Übernachtungen im Fremdenverkehr, Beherbergungskapazität<br>Oktober 2005; Januar bis Oktober 2005; Sommerhalbjahr 2005 (Mai bis Oktober 2005)<br>Vorläufige Ergebnisse                             | 9,50              |
| 3 G 4 01    | G IV - m-11/05              | Gäste und Übernachtungen im Reiseverkehr, Beherbergungskapazität<br>November 2005; Januar bis November 2005 - Vorläufige Ergebnisse -  | 6,50              |
| 3 H 1 01    | H I - m-11/05               | Straßenverkehrsunfälle - November 2005 - Vorläufige Ergebnisse   | 4,50              |
| 3 H 2 01    | H II - m-11/05              | Binnenschifffahrt - November 2005  | 2,50              |
| 3 J 1 01    | J I - j/03                  | Dienstleistungen - Bereiche Verkehr und Nachrichtenübermittlung;<br>Grundstücks- und Wohnungswesen, Vermietung beweglicher Sachen,<br>Erbringung von wirtschaftlichen Dienstleistungen, a.n.g. - Jahr 2003 - | 8,00              |
| 3 L 2 02    | L II - j/04                 | Gemeindefinanzen - Ausgaben und Einnahmen der Gemeinden und<br>Gemeindeverbände - Jahresrechnung 2004  | 5,50              |
| 3 M 1 01    | M I - vj-4/05               | Verbraucherpreisindex - Dezember 2005 -  | 5,50              |
| 3 M 1 02    | M I - vj-4/05               | Preisindizes für Bauwerke - November 2005 -  | 2,00              |
| 3 Q 2 02    | Q II - 2j/04                | Aufbereitung und Verwertung von Bauabfällen; Aufarbeitung und Verwertung von<br>Kunststoffen - Jahr 2004 -   | 3,00              |