



Volkswirtschaftliche Gesamtrechnungen

Bruttoinlandsprodukt und Bruttowertschöpfung in den kreisfreien Städten und Landkreisen

1991 - 2004
Stand: April 2006



SACHSEN-ANHALT

Herausgabemonat: Juni 2006

Zu beziehen durch das

Statistische Landesamt Sachsen-Anhalt
Dezernat Öffentlichkeitsarbeit
Postfach 20 11 56
06012 Halle (Saale)

Preis: 6,50 EUR

Inhaltliche Verantwortung:

Dezernat: Volkswirtschaftliche Gesamtrechnungen
Herr Buggisch
Telefon: 0345 2318-305

Auskünfte erhalten Sie unter:

Telefon: 0345 2318-777
Telefon: 0345 2318-715
Telefon: 0345 2318-716

Telefax: 0345 2318-913
Internet: <http://www.statistik.sachsen-anhalt.de>
E-Mail: info@stala.mi.lsa-net.de

Vertrieb:

Telefon: 0345 2318-718
E-Mail: shop@stala.mi.lsa-net.de

Druck: Statistisches Landesamt Sachsen-Anhalt

© Statistisches Landesamt Sachsen-Anhalt, Halle (Saale), 2006

Für nichtgewerbliche Zwecke sind Vervielfältigung und unentgeltliche Verbreitung, auch auszugsweise, mit Quellenangabe gestattet. Die Verbreitung, auch auszugsweise, über elektronische Systeme/Datenträger bedarf der vorherigen Zustimmung. Alle übrigen Rechte bleiben vorbehalten.

Bibliothek und Besucherdienst (Merseburger Straße 2):

Montag bis Donnerstag: 9.00 Uhr bis 15.30 Uhr
Freitag: 9.00 Uhr bis 13.00 Uhr } möglichst nach Vereinbarung

Telefon: 0345 2318-714
E-Mail: bibliothek@stala.mi.lsa-net.de

Statistischer Bericht

Bruttoinlandsprodukt und Bruttowertschöpfung
in den kreisfreien Städten und Landkreisen

1991 – 2004
Stand: April 2006

Land Sachsen-Anhalt

Inhaltsverzeichnis

| | Seite |
|--|-------|
| Vorbemerkungen | 3 |
| Methodische Hinweise zur Berechnung von Kreisergebnissen | 3 |
| Begriffserläuterungen | 4 |
| Tabellenteil | |
| 1. Bruttoinlandsprodukt in den kreisfreien Städten und Landkreisen für die Jahre 1991 bis 2004 | 6 |
| 2. Bruttowertschöpfung in den kreisfreien Städten und Landkreisen für die Jahre 1991 bis 2004 | |
| - Wirtschaftsbereiche insgesamt | 9 |
| - Land- und Forstwirtschaft, Fischerei | 12 |
| - Produzierendes Gewerbe | 16 |
| - Produzierendes Gewerbe ohne Baugewerbe | 20 |
| - Verarbeitendes Gewerbe | 24 |
| - Baugewerbe | 28 |
| - Dienstleistungsbereiche | 32 |
| - Handel, Gastgewerbe und Verkehr | 36 |
| - Finanzierung, Vermietung und Unternehmensdienstleister | 40 |
| - Öffentliche und private Dienstleister | 44 |
| 3. Bruttoinlandsprodukt in jeweiligen Preisen je Erwerbstätigen in den kreisfreien Städten und Landkreisen für die Jahre 1991 bis 2004 | 48 |
| 4. Bruttoinlandsprodukt je Einwohner in den kreisfreien Städten und Landkreisen für die Jahre 1991 bis 2004 | 51 |
| Grafikteil | |
| 1. Veränderung des Bruttoinlandsprodukts zu Marktpreisen 2004 gegenüber 1995 in den kreisfreien Städten und Landkreisen | 54 |
| 2. Bruttoinlandsprodukt in jeweiligen Preisen je Erwerbstätigen in den kreisfreien Städten und Landkreisen im Jahr 2004; Messzahl Sachsen-Anhalt = 100 | 55 |
| 3. Veränderung der Arbeitsproduktivität 2004 gegenüber 1995 in den kreisfreien Städten und Landkreisen | 56 |
| 4. Wertschöpfungsanteil der Land- und Forstwirtschaft, Fischerei im Jahr 2004 in den kreisfreien Städten und Landkreisen | 57 |
| 5. Wertschöpfungsanteil des Produzierenden Gewerbes im Jahr 2004 in den kreisfreien Städten und Landkreisen | 58 |
| 6. Wertschöpfungsanteil der Dienstleistungsbereiche im Jahr 2004 in den kreisfreien Städten und Landkreisen | 59 |

Vorbemerkungen

In dieser Veröffentlichung werden erstmals Kreisergebnisse der Revision 2005 zum Bruttoinlandsprodukt und zur Bruttowertschöpfung nach Wirtschaftsbereichen für die Jahre 1991 bis 2004 dargestellt.

Die Berechnungen für die Jahre 1991 bis 2003 basieren auf originär berechneten revidierten Länderergebnissen. Die Kreisergebnisse des Jahres 2004 haben die revidierten Landeswerte der 3. Fortschreibung 2004 zur Grundlage.

Alle Ergebnisse zum Bruttoinlandsprodukt und zur Bruttowertschöpfung sind in jeweiligen Preisen dargestellt. Da in der betrachteten regionalen Tiefe keine gesicherten gesamtwirtschaftlichen Preisindizes zur Deflationierung vorliegen, erfolgt kein Nachweis preisbereinigter Ergebnisse.

Die hier veröffentlichten Daten sind auf den Berechnungsstand des Statistischen Landesamtes vom Frühjahr 2006 abgestimmt.

Die Daten wurden nach dem revidierten Europäischen System Volkswirtschaftlicher Gesamtrechnungen 1995 (ESVG 1995) berechnet.

Revision der Volkswirtschaftlichen Gesamtrechnungen 2005 (Eine Information des Arbeitskreises „Volkswirtschaftliche Gesamtrechnungen der Länder“)

Die Ergebnisse der Volkswirtschaftlichen Gesamtrechnungen werden in etwa fünf- bis zehnjährigen Abständen überarbeitet, um neue Konzepte einzuführen, methodische Verbesserungen zu realisieren und neue Datenquellen zu erschließen. Dabei ergaben sich die Neuerungen vor allem durch neue Ansätze im Rahmen des europaweit rechtsverbindlichen Europäischen Systems Volkswirtschaftlicher Gesamtrechnungen (ESVG). Allerdings lassen sich die Auswirkungen der erwähnten datenbedingten und der methodischen Änderungen auf die Regionalergebnisse im Einzelnen nicht getrennt quantifizieren.

Konzeptbedingte Änderungen

Eine grundlegende Neuerung im Rahmen der Revision 2005 betrifft die Berechnung der „unterstellten Bankgebühr“, die neuerdings „Finanzserviceleistung, indirekte Messung“ (FISIM) heißt, und nach verwendenden Sektoren und Wirtschaftsbereichen aufzuteilen ist. Diese Finanzserviceleistung umfasst die indirekten Entgelte der Banken, die sie neben den direkt erzielten Umsätzen (z. B. Kontoführungs-

gebühren) als Differenz zwischen Zinsertrag und Zinsaufwand erwirtschaften.

Bisher wurde sie global als gesamtwirtschaftliche Vorleistung verbucht. Um den Teil der Bankdienstleistungen, der eigentlich dem privaten und staatlichen Konsum hätte zugerechnet werden müssen, wurde das Bruttoinlandsprodukt bisher zu niedrig ausgewiesen, so dass revisionsbedingt das Niveau des Bruttoinlandsprodukts tendenziell angehoben wird.

Neue Datenquellen

Im Rahmen der Revision 2005 konnten erstmals Strukturinformationen aus der neuen jährlichen Dienstleistungsstatistik für die unternehmensnahen Dienstleister sowie für die Wirtschaftsbereiche Verkehr und Nachrichtenübermittlung in die Berechnung der Bruttowertschöpfung einbezogen werden. Die Überarbeitung der Ergebnisse im Bereich Wohnungsvermietung im Rahmen der Revision ergab ein deutlich niedrigeres Niveau bei der Bruttowertschöpfung. Neue Ergebnisse aus dem Mikrozensus zeigten, dass die Zahl der leer stehenden Wohnungen, für die keine Mieten gezahlt werden, in der bisherigen Rechnung zu niedrig angesetzt worden war, so dass der Produktionswert nach unten korrigiert wurde. Gleichzeitig mussten die Vorleistungen erhöht werden, so dass die Wertschöpfung nach Revision geringer ausfällt.

Methodische Hinweise zur Berechnung von Kreisergebnissen

Die Berechnungen von Bruttoinlandsprodukt und Bruttowertschöpfung nach Wirtschaftsbereichen in der Gliederung nach Landkreisen und kreisfreien Städten können zum großen Teil nicht auf dem üblichen Wege der Landesrechnung durchgeführt werden, da die statistischen Unterlagen über Produktionswert und Vorleistung für diesen Rechenweg nicht ausreichen. Ursache hierfür ist, dass die Daten der Fachstatistiken z.T. nur auf Stichproben beruhen, so dass die Repräsentanz bei kleineren Regionaleinheiten nicht gewährleistet ist. Auch in den Fällen, in denen eine Aufbereitung in entsprechender regionaler Tiefe erfolgt, fehlt oftmals die erforderliche Untergliederungsmöglichkeit oder der notwendige zeitliche Bezug der Ausgangsdaten. Diese Einschränkungen bei der Landes- und verstärkt bei der Regionalberechnung ergeben sich dadurch, dass die verwendeten Daten in der Regel für die unterschiedlichsten fachspezifischen Zwecke erhoben werden. Zudem stehen bedingt durch die unterschiedliche Periodizität der Statistiken, die benötigten Ausgangsdaten erst mit einer zeitlichen

Verzögerung zur Verfügung. Die originäre Berechnung von Länderergebnissen ist aufgrund der geschilderten Sachlage erst rund zwei Jahre nach dem Berichtsjahr möglich. Erst auf der Grundlage dieser relativ fundierten und in tiefer wirtschaftlicher Gliederung vorliegenden Zahlen der originär berechneten Länderergebnisse ist der Ansatzpunkt für kleinräumige Regionalberechnungen gegeben. Daraus erklärte sich auch der Zeitabstand von annähernd zweieinhalb Jahren zwischen Berichtsjahr und der Veröffentlichung von Kreisergebnissen.

Im Jahr 2002 wurden erstmals Kreisberechnungen am aktuellen Rand (Jahr 2000) auf der Grundlage der 3. Fortschreibung durchgeführt. Dadurch können vorläufige Kreisergebnisse schon im zweiten Jahr nach dem aktuellen Berichtsjahr veröffentlicht werden. Diese Methode wird angewandt, um der Anforderung einer schnelleren Bereitstellung regionaler Ergebnisse gerecht zu werden. Der hierbei gewonnene Zeitvorteil hat aber Auswirkungen auf die Genauigkeit der zur Verfügung gestellten Berechnungen. So wird die Qualität der vorläufigen Kreisergebnisse durch die weniger gut abgesicherten Fortschreibungswerte aus der Länderrechnung und durch zum Berechnungszeitpunkt fehlende aktuelle Schlüsselgrößen teilweise beeinflusst. In einigen Bereichen muss auf die Vorjahresstruktur zurückgegriffen werden. Eine zweite Berechnung wird dann im Folgejahr auf der Grundlage der fundierten Originärberechnung durchgeführt.

Zur Berechnung von Kreisergebnissen werden die originär berechneten Landeswerte in tiefer wirtschaftlicher Gliederung überwiegend mit Hilfe von so genannten Schlüsselgrößen auf die regionalen Einheiten aufgeteilt. Dabei wird unterstellt, dass die bereichsspezifischen Schlüsselgrößen (z.B. Umsätze, Löhne und Gehälter, Personalausgaben, Erwerbstätige) mit der Bruttowertschöpfung im jeweiligen Wirtschaftsbereich in Beziehung stehen.

Eine Ausnahme bei der Ermittlung von Kreisergebnissen über Schlüsselgrößen bildete die Berechnung von Kreisergebnissen in den Wirtschaftsbereichen Bergbau sowie Verarbeitendes Gewerbe. Hier wird überwiegend das Originärberechnungsverfahren der Länderrechnung angewandt. Mit Einführung des ESVG 1995 wurde bei den Berechnungen für das Verarbeitende Gewerbe analog der Länderrechnung auf das Betriebsschwerpunkt-konzept übergegangen. Dadurch richtet sich die Wirtschaftsbereichszuordnung der Zweigbetriebe von Mehrbetriebsunternehmen nicht mehr nach dem wirtschaftlichen Schwerpunkt des zugehörigen Unternehmens, sondern nach dem eigenen Schwerpunkt.

Begriffserläuterungen

Bruttoinlandsprodukt

Das Bruttoinlandsprodukt misst die Summe der Produktion von Waren und Dienstleistungen im Inland nach Abzug der Vorleistungen. Die Bewertung des Bruttoinlandsprodukts erfolgt zu Marktpreisen. Das bedeutet, dass im Bruttoinlandsprodukt Produktions- und Importabgaben enthalten und Subventionen nicht enthalten sind.

Bruttowertschöpfung

Die Bruttowertschöpfung ergibt sich als Differenz aus Produktionswerten und Vorleistungen in den einzelnen Wirtschaftsbereichen. Die Bruttowertschöpfung ist bewertet zu Herstellungspreisen. Damit sind in der Bruttowertschöpfung die empfangenen Gütersubventionen berücksichtigt, nicht jedoch die auf die Güter zu zahlenden Steuern (Gütersteuern, als Teil der Produktionsabgaben).

Gütersteuern

Zu den Gütersteuern zählen alle Steuern und ähnlichen Abgaben, die pro Einheit einer gehandelten Ware oder Dienstleistung zu entrichten sind. Sie umfassen die nichtabziehbare Umsatzsteuer, Importabgaben (u.a. Zölle, Verbrauchsteuern und Abschöpfungsbeträge auf eingeführte Güter) und sonstige Gütersteuern (Verbrauchsabgaben, Vergnügungssteuern, Versicherungssteuer usw.).

Gütersubventionen

Gütersubventionen sind Subventionen, die pro Einheit einer produzierten oder eingeführten Ware oder Dienstleistung geleistet werden. Unter Subventionen versteht man in den Volkswirtschaftlichen Gesamtrechnungen laufende Zahlungen ohne Gegenleistung, die der Staat oder Institutionen der Europäischen Union an gebietsansässige Produzenten leisten, um den Umfang der Produktion dieser Einheiten, ihre Verkaufspreise oder die Entlohnung der Produktionsfaktoren zu beeinflussen.

Zeichenerklärungen

- . Zahlenwert unbekannt oder geheimzuhalten
- 0 weniger als die Hälfte von 1 in der letzten besetzten Stelle, jedoch mehr als nichts

Anmerkung: Abweichungen in den Summen erklären sich aus dem Runden der Einzelwerte.

Tabellenteil

1. Bruttoinlandsprodukt in den kreisfreien Städten und Landkreisen für die Jahre 1991 bis 2004

| Kreisfreie Stadt/ Landkreis | 1991 | 1992 | 1993 | 1994 | 1995 | 1996 | 1997 | 1998 | 1999 | 2000 | 2001 | 2002 | 2003 | 2004 |
|--------------------------------|---------------|---------------|---------------|---------------|---------------|---------------|---------------|---------------|---------------|---------------|---------------|---------------|---------------|---------------|
| Land | | | | | | | | | | | | | | |
| | Mill. EUR | | | | | | | | | | | | | |
| Dessau, Stadt | 880 | 1 053 | 1 224 | 1 303 | 1 483 | 1 522 | 1 580 | 1 571 | 1 620 | 1 566 | 1 617 | 1 726 | 1 715 | 1 700 |
| Anhalt-Zerbst | 512 | 652 | 739 | 854 | 953 | 979 | 1 054 | 1 086 | 1 093 | 1 048 | 1 104 | 1 125 | 1 122 | 1 156 |
| Bernburg | 471 | 590 | 769 | 940 | 1 023 | 1 076 | 1 051 | 1 072 | 1 053 | 1 089 | 1 109 | 1 121 | 1 207 | 1 245 |
| Bitterfeld | 805 | 1 074 | 1 332 | 1 470 | 1 558 | 1 589 | 1 543 | 1 536 | 1 608 | 1 682 | 1 714 | 1 771 | 1 897 | 1 808 |
| Köthen | 348 | 498 | 645 | 752 | 831 | 887 | 909 | 893 | 899 | 897 | 903 | 947 | 949 | 980 |
| Wittenberg | 797 | 1 075 | 1 395 | 1 683 | 1 858 | 1 894 | 1 888 | 1 923 | 1 909 | 1 965 | 1 909 | 2 050 | 2 044 | 2 129 |
| Halle (Saale), Stadt | 2 869 | 3 761 | 4 469 | 5 151 | 5 051 | 5 253 | 5 264 | 5 145 | 5 250 | 4 997 | 5 084 | 5 336 | 5 284 | 5 331 |
| Burgenlandkreis | 1 088 | 1 403 | 1 870 | 1 941 | 1 982 | 2 198 | 2 304 | 2 269 | 2 263 | 2 288 | 2 202 | 2 339 | 2 351 | 2 370 |
| Mansfelder Land | 750 | 930 | 1 037 | 1 135 | 1 319 | 1 257 | 1 327 | 1 361 | 1 379 | 1 468 | 1 464 | 1 461 | 1 408 | 1 469 |
| Merseburg-Querfurt | 1 538 | 1 397 | 1 606 | 2 109 | 2 406 | 2 341 | 2 297 | 2 309 | 2 465 | 2 897 | 2 965 | 2 962 | 3 277 | 3 497 |
| Saalkreis | 254 | 491 | 652 | 934 | 932 | 1 049 | 1 137 | 1 244 | 1 262 | 1 257 | 1 252 | 1 319 | 1 276 | 1 350 |
| Sangerhausen | 393 | 667 | 765 | 806 | 813 | 868 | 886 | 897 | 904 | 910 | 923 | 993 | 938 | 995 |
| Weißenfels | 468 | 647 | 802 | 910 | 973 | 986 | 1 140 | 1 109 | 1 143 | 1 134 | 1 124 | 1 217 | 1 157 | 1 179 |
| Magdeburg, Stadt | 3 113 | 3 345 | 4 156 | 4 944 | 4 930 | 5 045 | 5 222 | 5 392 | 5 281 | 5 334 | 5 491 | 5 770 | 5 743 | 5 804 |
| Aschersleben-Staßfurt | 638 | 881 | 1 077 | 1 162 | 1 242 | 1 302 | 1 385 | 1 466 | 1 471 | 1 536 | 1 620 | 1 657 | 1 646 | 1 736 |
| Bördekreis | 419 | 585 | 719 | 859 | 932 | 983 | 1 032 | 1 121 | 1 185 | 1 174 | 1 217 | 1 281 | 1 247 | 1 281 |
| Halberstadt | 485 | 608 | 814 | 916 | 1 001 | 1 061 | 1 155 | 1 143 | 1 143 | 1 143 | 1 159 | 1 167 | 1 223 | 1 239 |
| Jerichower Land | 573 | 853 | 1 041 | 1 207 | 1 361 | 1 478 | 1 555 | 1 635 | 1 609 | 1 625 | 1 584 | 1 706 | 1 707 | 1 760 |
| Ohrekreis | 594 | 858 | 1 135 | 1 313 | 1 487 | 1 561 | 1 652 | 1 767 | 1 866 | 1 942 | 2 091 | 2 239 | 2 245 | 2 338 |
| Stendal | 1 093 | 1 357 | 1 709 | 1 875 | 2 026 | 2 137 | 2 121 | 2 132 | 2 197 | 2 162 | 2 182 | 2 219 | 2 188 | 2 233 |
| Quedlinburg | 414 | 647 | 811 | 917 | 990 | 1 020 | 1 090 | 1 106 | 1 090 | 1 084 | 1 097 | 1 116 | 1 135 | 1 178 |
| Schönebeck | 454 | 634 | 749 | 849 | 881 | 917 | 972 | 980 | 982 | 1 041 | 1 078 | 1 076 | 1 066 | 1 088 |
| Wernigerode | 687 | 913 | 1 071 | 1 260 | 1 366 | 1 406 | 1 489 | 1 555 | 1 553 | 1 574 | 1 624 | 1 584 | 1 638 | 1 748 |
| Altmarkkreis Salzwedel | 698 | 774 | 974 | 1 101 | 1 212 | 1 291 | 1 368 | 1 361 | 1 487 | 1 465 | 1 520 | 1 591 | 1 656 | 1 692 |
| Sachsen-Anhalt | 20 339 | 25 692 | 31 562 | 36 392 | 38 609 | 40 098 | 41 423 | 42 071 | 42 712 | 43 279 | 44 034 | 45 771 | 46 120 | 47 308 |
| Kreisfreie Städte | 6 861 | 8 158 | 9 849 | 11 398 | 11 464 | 11 820 | 12 066 | 12 107 | 12 152 | 11 896 | 12 192 | 12 832 | 12 742 | 12 835 |
| Landkreise | 13 477 | 17 534 | 21 713 | 24 994 | 27 145 | 28 278 | 29 356 | 29 964 | 30 560 | 31 383 | 31 842 | 32 940 | 33 378 | 34 474 |

1. Bruttoinlandsprodukt in den kreisfreien Städten und Landkreisen für die Jahre 1991 bis 2004

| Kreisfreie Stadt/ Landkreis | 1992 | 1993 | 1994 | 1995 | 1996 | 1997 | 1998 | 1999 | 2000 | 2001 | 2002 | 2003 | 2004 |
|--------------------------------|--|-------------|-------------|------------|------------|------------|------------|------------|------------|------------|------------|------------|------------|
| Land | | | | | | | | | | | | | |
| | Veränderung gegenüber dem Vorjahr in % | | | | | | | | | | | | |
| Dessau, Stadt | 19,7 | 16,3 | 6,4 | 13,9 | 2,6 | 3,8 | -0,6 | 3,2 | -3,4 | 3,3 | 6,7 | -0,6 | -0,9 |
| Anhalt-Zerbst | 27,4 | 13,4 | 15,6 | 11,5 | 2,8 | 7,7 | 3,0 | 0,7 | -4,1 | 5,3 | 1,9 | -0,3 | 3,1 |
| Bernburg | 25,3 | 30,3 | 22,2 | 8,8 | 5,2 | -2,3 | 2,0 | -1,8 | 3,5 | 1,8 | 1,1 | 7,6 | 3,2 |
| Bitterfeld | 33,4 | 24,1 | 10,3 | 6,0 | 2,0 | -2,9 | -0,4 | 4,7 | 4,6 | 1,9 | 3,3 | 7,1 | -4,7 |
| Köthen | 43,1 | 29,4 | 16,7 | 10,5 | 6,7 | 2,5 | -1,8 | 0,7 | -0,2 | 0,7 | 4,8 | 0,3 | 3,3 |
| Wittenberg | 34,9 | 29,8 | 20,7 | 10,4 | 1,9 | -0,3 | 1,9 | -0,7 | 2,9 | -2,9 | 7,4 | -0,3 | 4,2 |
| Halle (Saale), Stadt | 31,1 | 18,8 | 15,3 | -1,9 | 4,0 | 0,2 | -2,3 | 2,1 | -4,8 | 1,8 | 4,9 | -1,0 | 0,9 |
| Burgenlandkreis | 29,0 | 33,2 | 3,8 | 2,1 | 10,9 | 4,8 | -1,6 | -0,3 | 1,1 | -3,7 | 6,2 | 0,5 | 0,8 |
| Mansfelder Land | 23,9 | 11,6 | 9,4 | 16,2 | -4,7 | 5,5 | 2,6 | 1,3 | 6,5 | -0,3 | -0,2 | -3,6 | 4,4 |
| Merseburg-Querfurt | -9,1 | 14,9 | 31,3 | 14,1 | -2,7 | -1,9 | 0,5 | 6,8 | 17,6 | 2,3 | -0,1 | 10,7 | 6,7 |
| Saalkreis | 93,2 | 32,8 | 43,3 | -0,2 | 12,5 | 8,4 | 9,4 | 1,4 | -0,4 | -0,5 | 5,4 | -3,2 | 5,8 |
| Sangerhausen | 69,7 | 14,7 | 5,3 | 0,9 | 6,8 | 2,1 | 1,2 | 0,7 | 0,7 | 1,5 | 7,6 | -5,5 | 6,1 |
| Weißenfels | 38,3 | 24,0 | 13,5 | 6,9 | 1,3 | 15,6 | -2,8 | 3,1 | -0,8 | -0,8 | 8,3 | -4,9 | 1,8 |
| Magdeburg, Stadt | 7,5 | 24,3 | 19,0 | -0,3 | 2,3 | 3,5 | 3,2 | -2,1 | 1,0 | 2,9 | 5,1 | -0,5 | 1,1 |
| Aschersleben-Staßfurt | 38,1 | 22,3 | 7,9 | 6,8 | 4,8 | 6,4 | 5,9 | 0,3 | 4,5 | 5,5 | 2,3 | -0,7 | 5,5 |
| Bördekreis | 39,8 | 22,9 | 19,5 | 8,4 | 5,5 | 5,0 | 8,6 | 5,7 | -1,0 | 3,7 | 5,2 | -2,6 | 2,7 |
| Halberstadt | 25,4 | 33,9 | 12,5 | 9,3 | 6,0 | 8,9 | -1,1 | 0,0 | 0,0 | 1,4 | 0,7 | 4,8 | 1,4 |
| Jerichower Land | 48,9 | 22,0 | 15,9 | 12,7 | 8,6 | 5,2 | 5,1 | -1,6 | 1,0 | -2,5 | 7,7 | 0,1 | 3,1 |
| Ohrekreis | 44,5 | 32,3 | 15,7 | 13,2 | 5,0 | 5,8 | 6,9 | 5,6 | 4,1 | 7,7 | 7,0 | 0,3 | 4,2 |
| Stendal | 24,2 | 25,9 | 9,7 | 8,1 | 5,4 | -0,7 | 0,5 | 3,1 | -1,6 | 0,9 | 1,7 | -1,4 | 2,0 |
| Quedlinburg | 56,1 | 25,3 | 13,2 | 7,9 | 3,0 | 6,8 | 1,5 | -1,5 | -0,6 | 1,2 | 1,8 | 1,7 | 3,8 |
| Schönebeck | 39,4 | 18,2 | 13,5 | 3,7 | 4,1 | 6,0 | 0,8 | 0,3 | 6,0 | 3,5 | -0,2 | -0,9 | 2,0 |
| Wernigerode | 32,9 | 17,3 | 17,6 | 8,4 | 2,9 | 5,9 | 4,4 | -0,1 | 1,4 | 3,2 | -2,5 | 3,4 | 6,7 |
| Altmarkkreis Salzwedel | 10,9 | 25,9 | 13,0 | 10,0 | 6,5 | 6,0 | -0,5 | 9,3 | -1,5 | 3,8 | 4,7 | 4,1 | 2,2 |
| Sachsen-Anhalt | 26,3 | 22,8 | 15,3 | 6,1 | 3,9 | 3,3 | 1,6 | 1,5 | 1,3 | 1,7 | 3,9 | 0,8 | 2,6 |
| Kreisfreie Städte | 18,9 | 20,7 | 15,7 | 0,6 | 3,1 | 2,1 | 0,3 | 0,4 | -2,1 | 2,5 | 5,2 | -0,7 | 0,7 |
| Landkreise | 30,1 | 23,8 | 15,1 | 8,6 | 4,2 | 3,8 | 2,1 | 2,0 | 2,7 | 1,5 | 3,4 | 1,3 | 3,3 |

1. Bruttoinlandsprodukt in den kreisfreien Städten und Landkreisen für die Jahre 1991 bis 2004

| Kreisfreie Stadt/ Landkreis | 1991 | 1992 | 1993 | 1994 | 1995 | 1996 | 1997 | 1998 | 1999 | 2000 | 2001 | 2002 | 2003 | 2004 |
|--------------------------------|-------------------------------|------------|------------|------------|------------|------------|------------|------------|------------|------------|------------|------------|------------|------------|
| Land | | | | | | | | | | | | | | |
| | Anteil an Sachsen-Anhalt in % | | | | | | | | | | | | | |
| Dessau, Stadt | 4,3 | 4,1 | 3,9 | 3,6 | 3,8 | 3,8 | 3,8 | 3,7 | 3,8 | 3,6 | 3,7 | 3,8 | 3,7 | 3,6 |
| Anhalt-Zerbst | 2,5 | 2,5 | 2,3 | 2,3 | 2,5 | 2,4 | 2,5 | 2,6 | 2,6 | 2,4 | 2,5 | 2,5 | 2,4 | 2,4 |
| Bernburg | 2,3 | 2,3 | 2,4 | 2,6 | 2,6 | 2,7 | 2,5 | 2,5 | 2,5 | 2,5 | 2,5 | 2,4 | 2,6 | 2,6 |
| Bitterfeld | 4,0 | 4,2 | 4,2 | 4,0 | 4,0 | 4,0 | 3,7 | 3,7 | 3,8 | 3,9 | 3,9 | 3,9 | 4,1 | 3,8 |
| Köthen | 1,7 | 1,9 | 2,0 | 2,1 | 2,2 | 2,2 | 2,2 | 2,1 | 2,1 | 2,1 | 2,1 | 2,1 | 2,1 | 2,1 |
| Wittenberg | 3,9 | 4,2 | 4,4 | 4,6 | 4,8 | 4,7 | 4,6 | 4,6 | 4,5 | 4,5 | 4,3 | 4,5 | 4,4 | 4,5 |
| Halle (Saale), Stadt | 14,1 | 14,6 | 14,2 | 14,2 | 13,1 | 13,1 | 12,7 | 12,2 | 12,3 | 11,5 | 11,5 | 11,7 | 11,5 | 11,3 |
| Burgenlandkreis | 5,3 | 5,5 | 5,9 | 5,3 | 5,1 | 5,5 | 5,6 | 5,4 | 5,3 | 5,3 | 5,0 | 5,1 | 5,1 | 5,0 |
| Mansfelder Land | 3,7 | 3,6 | 3,3 | 3,1 | 3,4 | 3,1 | 3,2 | 3,2 | 3,2 | 3,4 | 3,3 | 3,2 | 3,1 | 3,1 |
| Merseburg-Querfurt | 7,6 | 5,4 | 5,1 | 5,8 | 6,2 | 5,8 | 5,5 | 5,5 | 5,8 | 6,7 | 6,7 | 6,5 | 7,1 | 7,4 |
| Saalkreis | 1,2 | 1,9 | 2,1 | 2,6 | 2,4 | 2,6 | 2,7 | 3,0 | 3,0 | 2,9 | 2,8 | 2,9 | 2,8 | 2,9 |
| Sangerhausen | 1,9 | 2,6 | 2,4 | 2,2 | 2,1 | 2,2 | 2,1 | 2,1 | 2,1 | 2,1 | 2,1 | 2,2 | 2,0 | 2,1 |
| Weißenfels | 2,3 | 2,5 | 2,5 | 2,5 | 2,5 | 2,5 | 2,8 | 2,6 | 2,7 | 2,6 | 2,6 | 2,7 | 2,5 | 2,5 |
| Magdeburg, Stadt | 15,3 | 13,0 | 13,2 | 13,6 | 12,8 | 12,6 | 12,6 | 12,8 | 12,4 | 12,3 | 12,5 | 12,6 | 12,5 | 12,3 |
| Aschersleben-Staßfurt | 3,1 | 3,4 | 3,4 | 3,2 | 3,2 | 3,2 | 3,3 | 3,5 | 3,4 | 3,5 | 3,7 | 3,6 | 3,6 | 3,7 |
| Bördekreis | 2,1 | 2,3 | 2,3 | 2,4 | 2,4 | 2,5 | 2,5 | 2,7 | 2,8 | 2,7 | 2,8 | 2,8 | 2,7 | 2,7 |
| Halberstadt | 2,4 | 2,4 | 2,6 | 2,5 | 2,6 | 2,6 | 2,8 | 2,7 | 2,7 | 2,6 | 2,6 | 2,6 | 2,7 | 2,6 |
| Jerichower Land | 2,8 | 3,3 | 3,3 | 3,3 | 3,5 | 3,7 | 3,8 | 3,9 | 3,8 | 3,8 | 3,6 | 3,7 | 3,7 | 3,7 |
| Ohrekreis | 2,9 | 3,3 | 3,6 | 3,6 | 3,9 | 3,9 | 4,0 | 4,2 | 4,4 | 4,5 | 4,7 | 4,9 | 4,9 | 4,9 |
| Stendal | 5,4 | 5,3 | 5,4 | 5,2 | 5,2 | 5,3 | 5,1 | 5,1 | 5,1 | 5,0 | 5,0 | 4,8 | 4,7 | 4,7 |
| Quedlinburg | 2,0 | 2,5 | 2,6 | 2,5 | 2,6 | 2,5 | 2,6 | 2,6 | 2,6 | 2,5 | 2,5 | 2,4 | 2,5 | 2,5 |
| Schönebeck | 2,2 | 2,5 | 2,4 | 2,3 | 2,3 | 2,3 | 2,3 | 2,3 | 2,3 | 2,4 | 2,4 | 2,3 | 2,3 | 2,3 |
| Wernigerode | 3,4 | 3,6 | 3,4 | 3,5 | 3,5 | 3,5 | 3,6 | 3,7 | 3,6 | 3,6 | 3,7 | 3,5 | 3,6 | 3,7 |
| Altmarkkreis Salzwedel | 3,4 | 3,0 | 3,1 | 3,0 | 3,1 | 3,2 | 3,3 | 3,2 | 3,5 | 3,4 | 3,5 | 3,5 | 3,6 | 3,6 |
| Sachsen-Anhalt | 100 | 100 | 100 | 100 | 100 | 100 | 100 | 100 | 100 | 100 | 100 | 100 | 100 | 100 |
| Kreisfreie Städte | 33,7 | 31,8 | 31,2 | 31,3 | 29,7 | 29,5 | 29,1 | 28,8 | 28,4 | 27,5 | 27,7 | 28,0 | 27,6 | 27,1 |
| Landkreise | 66,3 | 68,2 | 68,8 | 68,7 | 70,3 | 70,5 | 70,9 | 71,2 | 71,6 | 72,5 | 72,3 | 72,0 | 72,4 | 72,9 |

2. Bruttowertschöpfung in den kreisfreien Städten und Landkreisen für die Jahre 1991 bis 2004

- Wirtschaftsbereiche insgesamt -

| Kreisfreie Stadt/ Landkreis | 1991 | 1992 | 1993 | 1994 | 1995 | 1996 | 1997 | 1998 | 1999 | 2000 | 2001 | 2002 | 2003 | 2004 |
|--------------------------------|---------------|---------------|---------------|---------------|---------------|---------------|---------------|---------------|---------------|---------------|---------------|---------------|---------------|---------------|
| Land | | | | | | | | | | | | | | |
| | Mill. EUR | | | | | | | | | | | | | |
| Dessau, Stadt | 806 | 955 | 1 108 | 1 174 | 1 342 | 1 377 | 1 431 | 1 421 | 1 458 | 1 409 | 1 458 | 1 557 | 1 545 | 1 537 |
| Anhalt-Zerbst | 469 | 591 | 669 | 769 | 862 | 886 | 955 | 982 | 984 | 943 | 995 | 1 015 | 1 011 | 1 046 |
| Bernburg | 431 | 535 | 696 | 847 | 925 | 973 | 951 | 970 | 947 | 980 | 1 000 | 1 011 | 1 087 | 1 126 |
| Bitterfeld | 738 | 974 | 1 205 | 1 324 | 1 409 | 1 438 | 1 397 | 1 389 | 1 447 | 1 514 | 1 544 | 1 598 | 1 709 | 1 635 |
| Köthen | 319 | 451 | 583 | 677 | 751 | 802 | 823 | 808 | 809 | 808 | 814 | 854 | 855 | 886 |
| Wittenberg | 730 | 975 | 1 262 | 1 516 | 1 680 | 1 714 | 1 710 | 1 740 | 1 718 | 1 768 | 1 720 | 1 849 | 1 841 | 1 925 |
| Halle (Saale), Stadt | 2 629 | 3 410 | 4 044 | 4 640 | 4 568 | 4 754 | 4 767 | 4 654 | 4 724 | 4 497 | 4 582 | 4 813 | 4 760 | 4 820 |
| Burgenlandkreis | 997 | 1 273 | 1 692 | 1 749 | 1 793 | 1 989 | 2 087 | 2 052 | 2 036 | 2 059 | 1 985 | 2 110 | 2 118 | 2 143 |
| Mansfelder Land | 687 | 843 | 939 | 1 022 | 1 193 | 1 138 | 1 202 | 1 232 | 1 240 | 1 322 | 1 319 | 1 318 | 1 269 | 1 329 |
| Merseburg-Querfurt | 1 409 | 1 267 | 1 453 | 1 900 | 2 176 | 2 118 | 2 080 | 2 089 | 2 218 | 2 607 | 2 672 | 2 672 | 2 953 | 3 162 |
| Saalkreis | 233 | 445 | 590 | 841 | 843 | 949 | 1 030 | 1 126 | 1 135 | 1 132 | 1 128 | 1 190 | 1 150 | 1 221 |
| Sangerhausen | 360 | 605 | 692 | 726 | 735 | 786 | 803 | 812 | 813 | 819 | 832 | 896 | 845 | 900 |
| Weißenfels | 428 | 586 | 726 | 820 | 880 | 893 | 1 033 | 1 003 | 1 028 | 1 020 | 1 013 | 1 098 | 1 043 | 1 066 |
| Magdeburg, Stadt | 2 852 | 3 033 | 3 761 | 4 454 | 4 459 | 4 566 | 4 730 | 4 878 | 4 752 | 4 800 | 4 949 | 5 205 | 5 174 | 5 247 |
| Aschersleben-Staßfurt | 585 | 799 | 975 | 1 047 | 1 123 | 1 178 | 1 254 | 1 326 | 1 323 | 1 383 | 1 460 | 1 495 | 1 483 | 1 570 |
| Bördekreis | 384 | 531 | 651 | 774 | 843 | 889 | 935 | 1 014 | 1 066 | 1 056 | 1 097 | 1 155 | 1 123 | 1 158 |
| Halberstadt | 444 | 551 | 736 | 825 | 905 | 960 | 1 046 | 1 034 | 1 028 | 1 029 | 1 044 | 1 053 | 1 102 | 1 121 |
| Jerichower Land | 525 | 774 | 942 | 1 087 | 1 231 | 1 338 | 1 409 | 1 479 | 1 447 | 1 463 | 1 428 | 1 539 | 1 538 | 1 592 |
| Ohrekreis | 544 | 778 | 1 027 | 1 183 | 1 345 | 1 413 | 1 496 | 1 598 | 1 679 | 1 748 | 1 885 | 2 020 | 2 022 | 2 114 |
| Stendal | 1 001 | 1 231 | 1 547 | 1 689 | 1 832 | 1 934 | 1 921 | 1 929 | 1 977 | 1 946 | 1 966 | 2 002 | 1 971 | 2 019 |
| Quedlinburg | 380 | 587 | 734 | 826 | 896 | 923 | 987 | 1 001 | 981 | 975 | 988 | 1 007 | 1 023 | 1 065 |
| Schönebeck | 416 | 575 | 677 | 765 | 797 | 830 | 880 | 886 | 884 | 937 | 971 | 970 | 960 | 983 |
| Wernigerode | 629 | 828 | 970 | 1 136 | 1 236 | 1 272 | 1 349 | 1 407 | 1 397 | 1 416 | 1 464 | 1 429 | 1 476 | 1 580 |
| Altmarkkreis Salzwedel | 639 | 702 | 882 | 992 | 1 096 | 1 168 | 1 239 | 1 231 | 1 338 | 1 318 | 1 370 | 1 435 | 1 492 | 1 529 |
| Sachsen-Anhalt | 18 637 | 23 297 | 28 560 | 32 784 | 34 917 | 36 288 | 37 515 | 38 061 | 38 430 | 38 950 | 39 686 | 41 290 | 41 550 | 42 772 |
| Kreisfreie Städte | 6 287 | 7 398 | 8 913 | 10 268 | 10 368 | 10 697 | 10 928 | 10 953 | 10 933 | 10 706 | 10 988 | 11 576 | 11 479 | 11 604 |
| Landkreise | 12 350 | 15 899 | 19 648 | 22 516 | 24 549 | 25 591 | 26 587 | 27 108 | 27 496 | 28 244 | 28 697 | 29 715 | 30 071 | 31 168 |

2. Bruttowertschöpfung in den kreisfreien Städten und Landkreisen für die Jahre 1991 bis 2004

- Wirtschaftsbereiche insgesamt -

| Kreisfreie Stadt/ Landkreis | 1992 | 1993 | 1994 | 1995 | 1996 | 1997 | 1998 | 1999 | 2000 | 2001 | 2002 | 2003 | 2004 |
|--------------------------------|--|-------------|-------------|------------|------------|------------|------------|------------|------------|------------|------------|------------|------------|
| Land | Veränderung gegenüber dem Vorjahr in % | | | | | | | | | | | | |
| Dessau, Stadt | 18,5 | 16,0 | 5,9 | 14,3 | 2,7 | 3,9 | -0,7 | 2,6 | -3,3 | 3,4 | 6,8 | -0,7 | -0,6 |
| Anhalt-Zerbst | 26,1 | 13,1 | 15,0 | 12,0 | 2,9 | 7,7 | 2,9 | 0,2 | -4,1 | 5,5 | 2,0 | -0,4 | 3,5 |
| Bernburg | 24,0 | 30,0 | 21,7 | 9,3 | 5,2 | -2,3 | 1,9 | -2,3 | 3,5 | 2,0 | 1,2 | 7,5 | 3,6 |
| Bitterfeld | 32,0 | 23,8 | 9,8 | 6,4 | 2,1 | -2,8 | -0,6 | 4,1 | 4,6 | 2,0 | 3,4 | 7,0 | -4,4 |
| Köthen | 41,7 | 29,2 | 16,1 | 10,9 | 6,8 | 2,6 | -1,9 | 0,1 | -0,2 | 0,8 | 4,9 | 0,1 | 3,7 |
| Wittenberg | 33,5 | 29,5 | 20,2 | 10,8 | 2,0 | -0,2 | 1,8 | -1,3 | 2,9 | -2,7 | 7,5 | -0,4 | 4,6 |
| Halle (Saale), Stadt | 29,7 | 18,6 | 14,7 | -1,6 | 4,1 | 0,3 | -2,4 | 1,5 | -4,8 | 1,9 | 5,0 | -1,1 | 1,2 |
| Burgenlandkreis | 27,6 | 33,0 | 3,4 | 2,5 | 11,0 | 4,9 | -1,7 | -0,8 | 1,1 | -3,6 | 6,3 | 0,4 | 1,2 |
| Mansfelder Land | 22,6 | 11,3 | 8,9 | 16,7 | -4,6 | 5,6 | 2,5 | 0,7 | 6,6 | -0,2 | -0,1 | -3,8 | 4,7 |
| Merseburg-Querfurt | -10,1 | 14,7 | 30,7 | 14,6 | -2,7 | -1,8 | 0,4 | 6,2 | 17,6 | 2,5 | 0,0 | 10,5 | 7,1 |
| Saalkreis | 91,2 | 32,5 | 42,6 | 0,2 | 12,5 | 8,5 | 9,3 | 0,8 | -0,3 | -0,3 | 5,5 | -3,4 | 6,2 |
| Sangerhausen | 68,0 | 14,5 | 4,8 | 1,3 | 6,9 | 2,2 | 1,1 | 0,2 | 0,7 | 1,6 | 7,7 | -5,6 | 6,4 |
| Weißenfels | 36,8 | 23,8 | 13,0 | 7,4 | 1,4 | 15,7 | -2,9 | 2,5 | -0,8 | -0,7 | 8,4 | -5,0 | 2,2 |
| Magdeburg, Stadt | 6,3 | 24,0 | 18,4 | 0,1 | 2,4 | 3,6 | 3,1 | -2,6 | 1,0 | 3,1 | 5,2 | -0,6 | 1,4 |
| Aschersleben-Staßfurt | 36,6 | 22,0 | 7,4 | 7,3 | 4,9 | 6,4 | 5,7 | -0,2 | 4,5 | 5,6 | 2,4 | -0,8 | 5,9 |
| Bördekreis | 38,4 | 22,6 | 18,9 | 8,9 | 5,5 | 5,1 | 8,5 | 5,2 | -1,0 | 3,9 | 5,3 | -2,7 | 3,0 |
| Halberstadt | 24,1 | 33,6 | 12,0 | 9,8 | 6,1 | 9,0 | -1,2 | -0,5 | 0,1 | 1,5 | 0,8 | 4,6 | 1,7 |
| Jerichower Land | 47,3 | 21,8 | 15,4 | 13,2 | 8,7 | 5,3 | 5,0 | -2,2 | 1,1 | -2,4 | 7,8 | -0,1 | 3,5 |
| Ohrekreis | 43,0 | 32,1 | 15,1 | 13,7 | 5,1 | 5,9 | 6,8 | 5,0 | 4,1 | 7,8 | 7,1 | 0,1 | 4,5 |
| Stendal | 22,9 | 25,7 | 9,2 | 8,5 | 5,5 | -0,6 | 0,4 | 2,5 | -1,6 | 1,0 | 1,8 | -1,5 | 2,4 |
| Quedlinburg | 54,5 | 25,0 | 12,7 | 8,4 | 3,1 | 6,9 | 1,4 | -2,0 | -0,5 | 1,3 | 1,9 | 1,6 | 4,1 |
| Schönebeck | 38,0 | 17,9 | 13,0 | 4,1 | 4,2 | 6,1 | 0,7 | -0,3 | 6,0 | 3,6 | -0,1 | -1,0 | 2,4 |
| Wernigerode | 31,6 | 17,1 | 17,1 | 8,8 | 3,0 | 6,0 | 4,3 | -0,7 | 1,4 | 3,3 | -2,4 | 3,3 | 7,1 |
| Altmarkkreis Salzwedel | 9,8 | 25,6 | 12,5 | 10,4 | 6,6 | 6,1 | -0,6 | 8,7 | -1,5 | 3,9 | 4,8 | 3,9 | 2,5 |
| Sachsen-Anhalt | 25,0 | 22,6 | 14,8 | 6,5 | 3,9 | 3,4 | 1,5 | 1,0 | 1,4 | 1,9 | 4,0 | 0,6 | 2,9 |
| Kreisfreie Städte | 17,7 | 20,5 | 15,2 | 1,0 | 3,2 | 2,2 | 0,2 | -0,2 | -2,1 | 2,6 | 5,3 | -0,8 | 1,1 |
| Landkreise | 28,7 | 23,6 | 14,6 | 9,0 | 4,2 | 3,9 | 2,0 | 1,4 | 2,7 | 1,6 | 3,5 | 1,2 | 3,6 |

2. Bruttowertschöpfung in den kreisfreien Städten und Landkreisen für die Jahre 1991 bis 2004

- Wirtschaftsbereiche insgesamt -

| Kreisfreie Stadt/ Landkreis Land | 1991 | 1992 | 1993 | 1994 | 1995 | 1996 | 1997 | 1998 | 1999 | 2000 | 2001 | 2002 | 2003 | 2004 |
|--|--------------------------------------|------------|------------|------------|------------|------------|------------|------------|------------|------------|------------|------------|------------|------------|
| | Anteil an Sachsen-Anhalt in % | | | | | | | | | | | | | |
| Dessau, Stadt | 4,3 | 4,1 | 3,9 | 3,6 | 3,8 | 3,8 | 3,8 | 3,7 | 3,8 | 3,6 | 3,7 | 3,8 | 3,7 | 3,6 |
| Anhalt-Zerbst | 2,5 | 2,5 | 2,3 | 2,3 | 2,5 | 2,4 | 2,5 | 2,6 | 2,6 | 2,4 | 2,5 | 2,5 | 2,4 | 2,4 |
| Bernburg | 2,3 | 2,3 | 2,4 | 2,6 | 2,6 | 2,7 | 2,5 | 2,5 | 2,5 | 2,5 | 2,5 | 2,4 | 2,6 | 2,6 |
| Bitterfeld | 4,0 | 4,2 | 4,2 | 4,0 | 4,0 | 4,0 | 3,7 | 3,7 | 3,8 | 3,9 | 3,9 | 3,9 | 4,1 | 3,8 |
| Köthen | 1,7 | 1,9 | 2,0 | 2,1 | 2,2 | 2,2 | 2,2 | 2,1 | 2,1 | 2,1 | 2,1 | 2,1 | 2,1 | 2,1 |
| Wittenberg | 3,9 | 4,2 | 4,4 | 4,6 | 4,8 | 4,7 | 4,6 | 4,6 | 4,5 | 4,5 | 4,3 | 4,5 | 4,4 | 4,5 |
| Halle (Saale), Stadt | 14,1 | 14,6 | 14,2 | 14,2 | 13,1 | 13,1 | 12,7 | 12,2 | 12,3 | 11,5 | 11,5 | 11,7 | 11,5 | 11,3 |
| Burgenlandkreis | 5,3 | 5,5 | 5,9 | 5,3 | 5,1 | 5,5 | 5,6 | 5,4 | 5,3 | 5,3 | 5,0 | 5,1 | 5,1 | 5,0 |
| Mansfelder Land | 3,7 | 3,6 | 3,3 | 3,1 | 3,4 | 3,1 | 3,2 | 3,2 | 3,2 | 3,4 | 3,3 | 3,2 | 3,1 | 3,1 |
| Merseburg-Querfurt | 7,6 | 5,4 | 5,1 | 5,8 | 6,2 | 5,8 | 5,5 | 5,5 | 5,8 | 6,7 | 6,7 | 6,5 | 7,1 | 7,4 |
| Saalkreis | 1,2 | 1,9 | 2,1 | 2,6 | 2,4 | 2,6 | 2,7 | 3,0 | 3,0 | 2,9 | 2,8 | 2,9 | 2,8 | 2,9 |
| Sangerhausen | 1,9 | 2,6 | 2,4 | 2,2 | 2,1 | 2,2 | 2,1 | 2,1 | 2,1 | 2,1 | 2,1 | 2,2 | 2,0 | 2,1 |
| Weißenfels | 2,3 | 2,5 | 2,5 | 2,5 | 2,5 | 2,5 | 2,8 | 2,6 | 2,7 | 2,6 | 2,6 | 2,7 | 2,5 | 2,5 |
| Magdeburg, Stadt | 15,3 | 13,0 | 13,2 | 13,6 | 12,8 | 12,6 | 12,6 | 12,8 | 12,4 | 12,3 | 12,5 | 12,6 | 12,5 | 12,3 |
| Aschersleben-Staßfurt | 3,1 | 3,4 | 3,4 | 3,2 | 3,2 | 3,2 | 3,3 | 3,5 | 3,4 | 3,5 | 3,7 | 3,6 | 3,6 | 3,7 |
| Bördekreis | 2,1 | 2,3 | 2,3 | 2,4 | 2,4 | 2,5 | 2,5 | 2,7 | 2,8 | 2,7 | 2,8 | 2,8 | 2,7 | 2,7 |
| Halberstadt | 2,4 | 2,4 | 2,6 | 2,5 | 2,6 | 2,6 | 2,8 | 2,7 | 2,7 | 2,6 | 2,6 | 2,6 | 2,7 | 2,6 |
| Jerichower Land | 2,8 | 3,3 | 3,3 | 3,3 | 3,5 | 3,7 | 3,8 | 3,9 | 3,8 | 3,8 | 3,6 | 3,7 | 3,7 | 3,7 |
| Ohrekreis | 2,9 | 3,3 | 3,6 | 3,6 | 3,9 | 3,9 | 4,0 | 4,2 | 4,4 | 4,5 | 4,7 | 4,9 | 4,9 | 4,9 |
| Stendal | 5,4 | 5,3 | 5,4 | 5,2 | 5,2 | 5,3 | 5,1 | 5,1 | 5,1 | 5,0 | 5,0 | 4,8 | 4,7 | 4,7 |
| Quedlinburg | 2,0 | 2,5 | 2,6 | 2,5 | 2,6 | 2,5 | 2,6 | 2,6 | 2,6 | 2,5 | 2,5 | 2,4 | 2,5 | 2,5 |
| Schönebeck | 2,2 | 2,5 | 2,4 | 2,3 | 2,3 | 2,3 | 2,3 | 2,3 | 2,3 | 2,4 | 2,4 | 2,3 | 2,3 | 2,3 |
| Wernigerode | 3,4 | 3,6 | 3,4 | 3,5 | 3,5 | 3,5 | 3,6 | 3,7 | 3,6 | 3,6 | 3,7 | 3,5 | 3,6 | 3,7 |
| Altmarkkreis Salzwedel | 3,4 | 3,0 | 3,1 | 3,0 | 3,1 | 3,2 | 3,3 | 3,2 | 3,5 | 3,4 | 3,5 | 3,5 | 3,6 | 3,6 |
| Sachsen-Anhalt | 100 | 100 | 100 | 100 | 100 | 100 | 100 | 100 | 100 | 100 | 100 | 100 | 100 | 100 |
| Kreisfreie Städte | 33,7 | 31,8 | 31,2 | 31,3 | 29,7 | 29,5 | 29,1 | 28,8 | 28,4 | 27,5 | 27,7 | 28,0 | 27,6 | 27,1 |
| Landkreise | 66,3 | 68,2 | 68,8 | 68,7 | 70,3 | 70,5 | 70,9 | 71,2 | 71,6 | 72,5 | 72,3 | 72,0 | 72,4 | 72,9 |

Noch 2. Bruttowertschöpfung in den kreisfreien Städten und Landkreisen für die Jahre 1991 bis 2004

- Land- und Forstwirtschaft, Fischerei -

| Kreisfreie Stadt/ Landkreis | 1991 | 1992 | 1993 | 1994 | 1995 | 1996 | 1997 | 1998 | 1999 | 2000 | 2001 | 2002 | 2003 | 2004 |
|--------------------------------|------------|------------|------------|------------|------------|------------|------------|------------|--------------|--------------|--------------|------------|------------|------------|
| Land | | | | | | | | | | | | | | |
| | Mill. EUR | | | | | | | | | | | | | |
| Dessau, Stadt | 3 | 4 | 5 | 6 | 7 | 6 | 5 | 4 | 3 | 3 | 3 | 3 | 3 | 3 |
| Anhalt-Zerbst | 35 | 30 | 41 | 42 | 46 | 46 | 44 | 43 | 44 | 44 | 49 | 39 | 38 | 40 |
| Bernburg | 20 | 20 | 26 | 25 | 26 | 24 | 24 | 24 | 26 | 23 | 25 | 19 | 19 | 19 |
| Bitterfeld | 3 | 2 | 5 | 20 | 18 | 18 | 17 | 17 | 18 | 16 | 17 | 13 | 13 | 13 |
| Köthen | 21 | 20 | 27 | 30 | 24 | 23 | 28 | 32 | 37 | 35 | 39 | 30 | 29 | 30 |
| Wittenberg | 33 | 33 | 45 | 49 | 52 | 59 | 61 | 62 | 67 | 59 | 65 | 51 | 50 | 51 |
| Halle (Saale), Stadt | | 1 | 1 | 1 | 1 | 2 | 2 | 2 | 2 | 2 | 2 | 2 | 2 | 2 |
| Burgenlandkreis | 41 | 39 | 53 | 53 | 61 | 56 | 57 | 57 | 61 | 64 | 71 | 60 | 59 | 66 |
| Mansfelder Land | 35 | 24 | 31 | 32 | 35 | 31 | 33 | 35 | 39 | 40 | 44 | 38 | 37 | 42 |
| Merseburg-Querfurt | 28 | 27 | 37 | 41 | 64 | 50 | 54 | 57 | 63 | 66 | 73 | 63 | 61 | 69 |
| Saalkreis | 34 | 13 | 29 | 31 | 34 | 36 | 37 | 39 | 42 | 45 | 50 | 42 | 42 | 47 |
| Sangerhausen | 18 | 18 | 23 | 23 | 23 | 23 | 23 | 23 | 24 | 30 | 33 | 29 | 28 | 31 |
| Weißenfels | 8 | 9 | 13 | 14 | 22 | 23 | 24 | 25 | 27 | 28 | 30 | 26 | 25 | 28 |
| Magdeburg, Stadt | 2 | 2 | 3 | 9 | 15 | 4 | 5 | 6 | 7 | 7 | 8 | 6 | 6 | 7 |
| Aschersleben-Staßfurt | 34 | 31 | 40 | 40 | 45 | 46 | 48 | 49 | 54 | 47 | 52 | 40 | 39 | 42 |
| Bördekreis | 53 | 47 | 64 | 64 | 76 | 74 | 78 | 80 | 87 | 69 | 76 | 58 | 56 | 60 |
| Halberstadt | 30 | 25 | 34 | 35 | 42 | 43 | 45 | 46 | 50 | 40 | 44 | 34 | 33 | 35 |
| Jerichower Land | 41 | 33 | 45 | 46 | 47 | 49 | 49 | 49 | 51 | 58 | 64 | 50 | 48 | 52 |
| Ohrekreis | 53 | 38 | 51 | 54 | 58 | 58 | 62 | 66 | 73 | 70 | 78 | 60 | 59 | 63 |
| Stendal | 81 | 67 | 95 | 96 | 101 | 102 | 104 | 105 | 112 | 113 | 125 | 95 | 93 | 100 |
| Quedlinburg | 9 | 11 | 15 | 22 | 21 | 23 | 23 | 23 | 25 | 25 | 28 | 22 | 21 | 23 |
| Schönebeck | 18 | 16 | 22 | 23 | 26 | 28 | 29 | 29 | 31 | 26 | 29 | 22 | 22 | 23 |
| Wernigerode | 9 | 12 | 16 | 21 | 22 | 23 | 21 | 20 | 20 | 21 | 24 | 21 | 19 | 22 |
| Altmarkkreis Salzwedel | 57 | 50 | 71 | 77 | 85 | 98 | 98 | 97 | 102 | 104 | 115 | 88 | 86 | 93 |
| Sachsen-Anhalt | 666 | 575 | 794 | 853 | 952 | 946 | 972 | 990 | 1 066 | 1 036 | 1 147 | 911 | 890 | 961 |
| Kreisfreie Städte | 5 | 6 | 9 | 17 | 23 | 12 | 12 | 12 | 13 | 12 | 13 | 11 | 11 | 12 |
| Landkreise | 661 | 568 | 785 | 836 | 929 | 934 | 960 | 978 | 1 053 | 1 024 | 1 134 | 900 | 879 | 949 |

Noch 2. Bruttowertschöpfung in den kreisfreien Städten und Landkreisen für die Jahre 1991 bis 2004

- Land- und Forstwirtschaft, Fischerei -

| Kreisfreie Stadt/ Landkreis | 1992 | 1993 | 1994 | 1995 | 1996 | 1997 | 1998 | 1999 | 2000 | 2001 | 2002 | 2003 | 2004 |
|--------------------------------|--|-------------|------------|-------------|-------------|------------|------------|------------|-------------|-------------|--------------|-------------|------------|
| Land | | | | | | | | | | | | | |
| | Veränderung gegenüber dem Vorjahr in % | | | | | | | | | | | | |
| Dessau, Stadt | 32,2 | 33,8 | 25,2 | 12,4 | -8,3 | -18,0 | -21,3 | -20,8 | -9,3 | 13,5 | -9,3 | -6,6 | 6,7 |
| Anhalt-Zerbst | -12,9 | 34,0 | 3,9 | 7,4 | -0,1 | -2,9 | -3,5 | 2,3 | 1,3 | 11,5 | -20,7 | -3,0 | 4,4 |
| Bernburg | -0,8 | 33,8 | -5,5 | 6,6 | -10,8 | 2,4 | 1,5 | 7,4 | -13,5 | 10,4 | -22,9 | -1,7 | 2,4 |
| Bitterfeld | -30,9 | 123,3 | 275,6 | -10,1 | -1,5 | -1,0 | -1,7 | 4,2 | -12,8 | 10,6 | -22,4 | -2,0 | 2,7 |
| Köthen | -2,0 | 33,8 | 12,3 | -21,5 | -1,9 | 18,5 | 13,9 | 18,0 | -6,4 | 10,4 | -22,8 | -1,5 | 2,4 |
| Wittenberg | 2,1 | 34,8 | 10,0 | 6,0 | 13,8 | 3,1 | 2,1 | 7,9 | -12,9 | 10,6 | -21,5 | -2,1 | 3,3 |
| Halle (Saale), Stadt | 41,4 | 124,3 | -9,2 | 9,1 | 57,0 | 3,5 | 2,5 | 8,3 | -21,0 | 10,4 | -15,1 | -1,5 | 11,3 |
| Burgenlandkreis | -6,2 | 36,9 | -1,2 | 16,6 | -8,2 | 1,1 | 0,3 | 6,2 | 5,9 | 10,7 | -15,0 | -1,8 | 11,5 |
| Mansfelder Land | -29,7 | 26,1 | 2,3 | 10,9 | -11,1 | 7,4 | 5,7 | 11,3 | 1,7 | 10,8 | -13,8 | -2,3 | 12,5 |
| Merseburg-Querfurt | -5,3 | 36,9 | 10,2 | 57,5 | -22,0 | 7,4 | 5,7 | 11,3 | 5,1 | 10,8 | -14,5 | -2,1 | 11,6 |
| Saalkreis | -61,4 | 123,5 | 4,5 | 10,0 | 5,6 | 5,0 | 3,8 | 9,5 | 6,7 | 10,4 | -15,1 | -1,5 | 11,4 |
| Sangerhausen | 4,6 | 26,0 | -1,3 | 2,4 | -2,2 | -0,3 | -1,0 | 4,9 | 25,3 | 11,7 | -12,5 | -4,2 | 12,6 |
| Weißenfels | 17,3 | 36,9 | 8,2 | 57,4 | 8,0 | 3,3 | 2,3 | 8,2 | 2,6 | 10,4 | -15,1 | -1,5 | 11,4 |
| Magdeburg, Stadt | 22,7 | 33,9 | 247,0 | 59,0 | -71,9 | 21,2 | 15,7 | 19,4 | -1,9 | 10,6 | -20,1 | 0,1 | 14,4 |
| Aschersleben-Staßfurt | -8,1 | 29,8 | -1,4 | 13,4 | 1,1 | 4,6 | 3,4 | 9,2 | -11,9 | 10,4 | -24,4 | -1,5 | 6,7 |
| Bördekreis | -10,2 | 35,4 | -0,4 | 18,3 | -1,7 | 4,2 | 3,1 | 8,8 | -20,9 | 10,5 | -24,2 | -2,0 | 7,0 |
| Halberstadt | -17,6 | 36,7 | 3,5 | 18,8 | 2,8 | 3,9 | 2,8 | 8,6 | -20,3 | 10,4 | -23,7 | -1,5 | 6,8 |
| Jerichower Land | -19,0 | 34,0 | 2,3 | 3,1 | 3,9 | 0,1 | -0,6 | 5,3 | 13,3 | 10,7 | -23,0 | -2,9 | 7,7 |
| Ohrekreis | -28,3 | 34,5 | 4,4 | 8,0 | 0,7 | 6,9 | 5,4 | 10,9 | -3,4 | 10,8 | -22,7 | -2,4 | 7,5 |
| Stendal | -17,8 | 42,6 | 0,7 | 5,8 | 1,0 | 1,9 | 1,0 | 6,9 | 0,6 | 10,5 | -23,6 | -2,0 | 6,5 |
| Quedlinburg | 29,1 | 36,3 | 43,9 | -4,5 | 6,7 | 1,6 | 0,7 | 6,6 | 2,7 | 11,0 | -23,4 | -4,0 | 8,6 |
| Schönebeck | -11,1 | 34,0 | 4,5 | 12,2 | 10,0 | 1,4 | 0,5 | 6,4 | -14,3 | 10,4 | -24,4 | -1,5 | 6,7 |
| Wernigerode | 32,8 | 36,8 | 30,7 | 6,2 | 2,8 | -6,3 | -7,0 | -1,6 | 8,7 | 13,6 | -14,9 | -7,6 | 13,8 |
| Altmarkkreis Salzwedel | -11,4 | 42,7 | 7,9 | 10,7 | 15,0 | -0,2 | -0,9 | 5,0 | 1,6 | 10,9 | -23,1 | -2,6 | 7,7 |
| Sachsen-Anhalt | -13,7 | 38,2 | 7,4 | 11,6 | -0,6 | 2,8 | 1,8 | 7,7 | -2,8 | 10,7 | -20,6 | -2,3 | 8,0 |
| Kreisfreie Städte | 29,8 | 42,9 | 88,1 | 38,6 | -45,8 | -1,0 | -1,6 | 4,3 | -7,5 | 11,2 | -16,6 | -2,0 | 11,9 |
| Landkreise | -14,0 | 38,2 | 6,5 | 11,1 | 0,5 | 2,8 | 1,9 | 7,7 | -2,8 | 10,7 | -20,6 | -2,3 | 8,0 |

Noch 2. Bruttowertschöpfung in den kreisfreien Städten und Landkreisen für die Jahre 1991 bis 2004

- Land- und Forstwirtschaft, Fischerei -

| Kreisfreie Stadt/ Landkreis | 1991 | 1992 | 1993 | 1994 | 1995 | 1996 | 1997 | 1998 | 1999 | 2000 | 2001 | 2002 | 2003 | 2004 |
|--------------------------------|-------------------------------|------------|------------|------------|------------|------------|------------|------------|------------|------------|------------|------------|------------|------------|
| Land | | | | | | | | | | | | | | |
| | Anteil an Sachsen-Anhalt in % | | | | | | | | | | | | | |
| Dessau, Stadt | 0,4 | 0,6 | 0,6 | 0,7 | 0,7 | 0,6 | 0,5 | 0,4 | 0,3 | 0,3 | 0,3 | 0,3 | 0,3 | 0,3 |
| Anhalt-Zerbst | 5,3 | 5,3 | 5,1 | 5,0 | 4,8 | 4,8 | 4,5 | 4,3 | 4,1 | 4,3 | 4,3 | 4,3 | 4,3 | 4,1 |
| Bernburg | 3,0 | 3,4 | 3,3 | 2,9 | 2,8 | 2,5 | 2,5 | 2,5 | 2,5 | 2,2 | 2,2 | 2,1 | 2,1 | 2,0 |
| Bitterfeld | 0,5 | 0,4 | 0,7 | 2,3 | 1,9 | 1,9 | 1,8 | 1,7 | 1,7 | 1,5 | 1,5 | 1,5 | 1,5 | 1,4 |
| Köthen | 3,1 | 3,5 | 3,4 | 3,6 | 2,5 | 2,5 | 2,9 | 3,2 | 3,5 | 3,4 | 3,4 | 3,3 | 3,3 | 3,1 |
| Wittenberg | 4,9 | 5,8 | 5,6 | 5,8 | 5,5 | 6,3 | 6,3 | 6,3 | 6,3 | 5,7 | 5,7 | 5,6 | 5,6 | 5,4 |
| Halle (Saale), Stadt | 0,1 | 0,1 | 0,2 | 0,1 | 0,1 | 0,2 | 0,2 | 0,2 | 0,2 | 0,2 | 0,2 | 0,2 | 0,2 | 0,2 |
| Burgenlandkreis | 6,2 | 6,8 | 6,7 | 6,2 | 6,4 | 6,0 | 5,9 | 5,8 | 5,7 | 6,2 | 6,2 | 6,6 | 6,7 | 6,9 |
| Mansfelder Land | 5,2 | 4,3 | 3,9 | 3,7 | 3,7 | 3,3 | 3,4 | 3,6 | 3,7 | 3,9 | 3,9 | 4,2 | 4,2 | 4,4 |
| Merseburg-Querfurt | 4,3 | 4,7 | 4,6 | 4,8 | 6,7 | 5,3 | 5,5 | 5,7 | 5,9 | 6,4 | 6,4 | 6,9 | 6,9 | 7,1 |
| Saalkreis | 5,1 | 2,3 | 3,7 | 3,6 | 3,5 | 3,8 | 3,8 | 3,9 | 4,0 | 4,4 | 4,4 | 4,7 | 4,7 | 4,8 |
| Sangerhausen | 2,6 | 3,2 | 2,9 | 2,7 | 2,5 | 2,4 | 2,3 | 2,3 | 2,2 | 2,9 | 2,9 | 3,2 | 3,1 | 3,3 |
| Weißenfels | 1,2 | 1,6 | 1,6 | 1,6 | 2,3 | 2,5 | 2,5 | 2,5 | 2,5 | 2,7 | 2,6 | 2,8 | 2,9 | 2,9 |
| Magdeburg, Stadt | 0,2 | 0,4 | 0,3 | 1,1 | 1,6 | 0,4 | 0,5 | 0,6 | 0,7 | 0,7 | 0,7 | 0,7 | 0,7 | 0,7 |
| Aschersleben-Staßfurt | 5,1 | 5,4 | 5,1 | 4,7 | 4,7 | 4,8 | 4,9 | 5,0 | 5,1 | 4,6 | 4,6 | 4,4 | 4,4 | 4,3 |
| Bördekreis | 7,9 | 8,2 | 8,1 | 7,5 | 7,9 | 7,9 | 8,0 | 8,1 | 8,2 | 6,6 | 6,6 | 6,3 | 6,3 | 6,3 |
| Halberstadt | 4,6 | 4,4 | 4,3 | 4,2 | 4,4 | 4,6 | 4,6 | 4,7 | 4,7 | 3,9 | 3,9 | 3,7 | 3,7 | 3,7 |
| Jerichower Land | 6,2 | 5,8 | 5,6 | 5,4 | 5,0 | 5,2 | 5,0 | 4,9 | 4,8 | 5,6 | 5,6 | 5,4 | 5,4 | 5,4 |
| Ohrekreis | 8,0 | 6,7 | 6,5 | 6,3 | 6,1 | 6,2 | 6,4 | 6,6 | 6,8 | 6,8 | 6,8 | 6,6 | 6,6 | 6,6 |
| Stendal | 12,2 | 11,6 | 12,0 | 11,2 | 10,6 | 10,8 | 10,7 | 10,6 | 10,5 | 10,9 | 10,9 | 10,5 | 10,5 | 10,4 |
| Quedlinburg | 1,3 | 2,0 | 2,0 | 2,6 | 2,2 | 2,4 | 2,4 | 2,3 | 2,3 | 2,5 | 2,5 | 2,4 | 2,3 | 2,4 |
| Schönebeck | 2,8 | 2,8 | 2,8 | 2,7 | 2,7 | 3,0 | 2,9 | 2,9 | 2,9 | 2,5 | 2,5 | 2,4 | 2,4 | 2,4 |
| Wernigerode | 1,3 | 2,0 | 2,0 | 2,5 | 2,3 | 2,4 | 2,2 | 2,0 | 1,8 | 2,1 | 2,1 | 2,3 | 2,1 | 2,3 |
| Altmarkkreis Salzwedel | 8,5 | 8,7 | 9,0 | 9,0 | 9,0 | 10,4 | 10,1 | 9,8 | 9,6 | 10,0 | 10,0 | 9,7 | 9,7 | 9,6 |
| Sachsen-Anhalt | 100 | 100 | 100 | 100 | 100 | 100 | 100 | 100 | 100 | 100 | 100 | 100 | 100 | 100 |
| Kreisfreie Städte | 0,7 | 1,1 | 1,1 | 1,9 | 2,4 | 1,3 | 1,3 | 1,2 | 1,2 | 1,1 | 1,1 | 1,2 | 1,2 | 1,2 |
| Landkreise | 99,3 | 98,9 | 98,9 | 98,1 | 97,6 | 98,7 | 98,7 | 98,8 | 98,8 | 98,9 | 98,9 | 98,8 | 98,8 | 98,8 |

Noch 2. Bruttowertschöpfung in den kreisfreien Städten und Landkreisen für die Jahre 1991 bis 2004

- Land- und Forstwirtschaft, Fischerei -

| Kreisfreie Stadt/ Landkreis | 1991 | 1992 | 1993 | 1994 | 1995 | 1996 | 1997 | 1998 | 1999 | 2000 | 2001 | 2002 | 2003 | 2004 |
|--------------------------------|--|------------|------------|------------|------------|------------|------------|------------|------------|------------|------------|------------|------------|------------|
| Land | | | | | | | | | | | | | | |
| | Anteil an den Wirtschaftsbereichen insgesamt in % | | | | | | | | | | | | | |
| Dessau, Stadt | 0,3 | 0,4 | 0,4 | 0,5 | 0,5 | 0,4 | 0,3 | 0,3 | 0,2 | 0,2 | 0,2 | 0,2 | 0,2 | 0,2 |
| Anhalt-Zerbst | 7,5 | 5,2 | 6,1 | 5,5 | 5,3 | 5,1 | 4,6 | 4,3 | 4,4 | 4,7 | 5,0 | 3,9 | 3,7 | 3,8 |
| Bernburg | 4,6 | 3,7 | 3,8 | 2,9 | 2,9 | 2,4 | 2,5 | 2,5 | 2,8 | 2,3 | 2,5 | 1,9 | 1,8 | 1,7 |
| Bitterfeld | 0,5 | 0,2 | 0,4 | 1,5 | 1,3 | 1,2 | 1,2 | 1,2 | 1,2 | 1,0 | 1,1 | 0,8 | 0,8 | 0,8 |
| Köthen | 6,5 | 4,5 | 4,7 | 4,5 | 3,2 | 2,9 | 3,4 | 3,9 | 4,6 | 4,3 | 4,8 | 3,5 | 3,4 | 3,4 |
| Wittenberg | 4,5 | 3,4 | 3,5 | 3,2 | 3,1 | 3,5 | 3,6 | 3,6 | 3,9 | 3,3 | 3,8 | 2,8 | 2,7 | 2,7 |
| Halle (Saale), Stadt | 0,0 | 0,0 | 0,0 | 0,0 | 0,0 | 0,0 | 0,0 | 0,0 | 0,1 | 0,0 | 0,0 | 0,0 | 0,0 | 0,0 |
| Burgenlandkreis | 4,2 | 3,1 | 3,1 | 3,0 | 3,4 | 2,8 | 2,7 | 2,8 | 3,0 | 3,1 | 3,6 | 2,9 | 2,8 | 3,1 |
| Mansfelder Land | 5,1 | 2,9 | 3,3 | 3,1 | 2,9 | 2,7 | 2,8 | 2,9 | 3,2 | 3,0 | 3,4 | 2,9 | 2,9 | 3,2 |
| Merseburg-Querfurt | 2,0 | 2,1 | 2,5 | 2,1 | 2,9 | 2,4 | 2,6 | 2,7 | 2,8 | 2,5 | 2,7 | 2,3 | 2,1 | 2,2 |
| Saalkreis | 14,6 | 2,9 | 5,0 | 3,6 | 4,0 | 3,7 | 3,6 | 3,4 | 3,7 | 4,0 | 4,4 | 3,6 | 3,6 | 3,8 |
| Sangerhausen | 4,9 | 3,0 | 3,3 | 3,2 | 3,2 | 2,9 | 2,8 | 2,8 | 2,9 | 3,6 | 4,0 | 3,2 | 3,3 | 3,5 |
| Weißenfels | 1,9 | 1,6 | 1,8 | 1,7 | 2,5 | 2,6 | 2,3 | 2,5 | 2,6 | 2,7 | 3,0 | 2,3 | 2,4 | 2,7 |
| Magdeburg, Stadt | 0,1 | 0,1 | 0,1 | 0,2 | 0,3 | 0,1 | 0,1 | 0,1 | 0,1 | 0,1 | 0,2 | 0,1 | 0,1 | 0,1 |
| Aschersleben-Staßfurt | 5,8 | 3,9 | 4,1 | 3,8 | 4,0 | 3,9 | 3,8 | 3,7 | 4,1 | 3,4 | 3,6 | 2,7 | 2,6 | 2,7 |
| Bördekreis | 13,8 | 8,9 | 9,9 | 8,3 | 9,0 | 8,4 | 8,3 | 7,9 | 8,2 | 6,5 | 6,9 | 5,0 | 5,0 | 5,2 |
| Halberstadt | 6,8 | 4,5 | 4,7 | 4,3 | 4,7 | 4,5 | 4,3 | 4,5 | 4,9 | 3,9 | 4,2 | 3,2 | 3,0 | 3,2 |
| Jerichower Land | 7,8 | 4,3 | 4,7 | 4,2 | 3,8 | 3,7 | 3,5 | 3,3 | 3,5 | 4,0 | 4,5 | 3,2 | 3,1 | 3,3 |
| Ohrekreis | 9,8 | 4,9 | 5,0 | 4,5 | 4,3 | 4,1 | 4,2 | 4,1 | 4,3 | 4,0 | 4,1 | 3,0 | 2,9 | 3,0 |
| Stendal | 8,1 | 5,4 | 6,1 | 5,7 | 5,5 | 5,3 | 5,4 | 5,5 | 5,7 | 5,8 | 6,4 | 4,8 | 4,7 | 4,9 |
| Quedlinburg | 2,3 | 1,9 | 2,1 | 2,7 | 2,4 | 2,5 | 2,3 | 2,3 | 2,5 | 2,6 | 2,9 | 2,2 | 2,0 | 2,1 |
| Schönebeck | 4,4 | 2,8 | 3,2 | 3,0 | 3,2 | 3,4 | 3,3 | 3,3 | 3,5 | 2,8 | 3,0 | 2,3 | 2,3 | 2,3 |
| Wernigerode | 1,4 | 1,4 | 1,7 | 1,9 | 1,8 | 1,8 | 1,6 | 1,4 | 1,4 | 1,5 | 1,7 | 1,4 | 1,3 | 1,4 |
| Altmarkkreis Salzwedel | 8,8 | 7,1 | 8,1 | 7,8 | 7,8 | 8,4 | 7,9 | 7,9 | 7,6 | 7,9 | 8,4 | 6,2 | 5,8 | 6,1 |
| Sachsen-Anhalt | 3,6 | 2,5 | 2,8 | 2,6 | 2,7 | 2,6 | 2,6 | 2,6 | 2,8 | 2,7 | 2,9 | 2,2 | 2,1 | 2,2 |
| Kreisfreie Städte | 0,1 | 0,1 | 0,1 | 0,2 | 0,2 | 0,1 | 0,1 | 0,1 | 0,1 | 0,1 | 0,1 | 0,1 | 0,1 | 0,1 |
| Landkreise | 5,4 | 3,6 | 4,0 | 3,7 | 3,8 | 3,6 | 3,6 | 3,6 | 3,8 | 3,6 | 4,0 | 3,0 | 2,9 | 3,0 |

Noch 2. Bruttowertschöpfung in den kreisfreien Städten und Landkreisen für die Jahre 1991 bis 2004

- Produzierendes Gewerbe -

| Kreisfreie Stadt/ Landkreis Land | 1991 | 1992 | 1993 | 1994 | 1995 | 1996 | 1997 | 1998 | 1999 | 2000 | 2001 | 2002 | 2003 | 2004 |
|--|------------------|--------------|--------------|---------------|---------------|---------------|---------------|---------------|---------------|---------------|---------------|---------------|---------------|---------------|
| | Mill. EUR | | | | | | | | | | | | | |
| Dessau, Stadt | 293 | 363 | 357 | 322 | 363 | 375 | 383 | 340 | 358 | 308 | 319 | 346 | 305 | 304 |
| Anhalt-Zerbst | 172 | 245 | 233 | 269 | 292 | 288 | 315 | 331 | 313 | 273 | 311 | 334 | 329 | 343 |
| Bernburg | 201 | 196 | 278 | 392 | 431 | 456 | 406 | 409 | 377 | 382 | 366 | 333 | 421 | 451 |
| Bitterfeld | 423 | 333 | 448 | 547 | 555 | 548 | 518 | 470 | 517 | 539 | 534 | 516 | 555 | 582 |
| Köthen | 95 | 144 | 192 | 226 | 257 | 291 | 295 | 257 | 244 | 226 | 207 | 219 | 228 | 238 |
| Wittenberg | 253 | 336 | 430 | 550 | 609 | 621 | 574 | 572 | 562 | 556 | 518 | 590 | 582 | 607 |
| Halle (Saale), Stadt | 650 | 1 015 | 1 220 | 1 349 | 1 234 | 1 316 | 1 306 | 1 047 | 973 | 828 | 762 | 785 | 754 | 766 |
| Burgenlandkreis | 505 | 584 | 812 | 693 | 679 | 807 | 806 | 708 | 654 | 644 | 590 | 625 | 658 | 686 |
| Mansfelder Land | 325 | 287 | 265 | 282 | 363 | 351 | 355 | 352 | 345 | 360 | 366 | 314 | 266 | 294 |
| Merseburg-Querfurt | 981 | 553 | 595 | 891 | 1 011 | 912 | 810 | 714 | 784 | 1 174 | 1 201 | 1 142 | 1 442 | 1 543 |
| Saalkreis | 78 | 167 | 254 | 413 | 356 | 408 | 437 | 420 | 405 | 401 | 369 | 396 | 365 | 387 |
| Sangerhausen | 115 | 252 | 258 | 234 | 225 | 259 | 248 | 224 | 224 | 203 | 197 | 193 | 185 | 186 |
| Weißenfels | 141 | 213 | 259 | 263 | 282 | 258 | 325 | 260 | 279 | 269 | 278 | 291 | 259 | 272 |
| Magdeburg, Stadt | 785 | 730 | 1 004 | 1 272 | 1 060 | 1 078 | 1 112 | 1 109 | 948 | 821 | 788 | 861 | 846 | 872 |
| Aschersleben-Staßfurt | 227 | 238 | 271 | 304 | 324 | 361 | 403 | 410 | 404 | 434 | 449 | 449 | 461 | 503 |
| Bördekreis | 84 | 136 | 158 | 227 | 243 | 253 | 274 | 279 | 272 | 266 | 286 | 311 | 291 | 301 |
| Halberstadt | 101 | 132 | 201 | 219 | 225 | 250 | 259 | 226 | 213 | 206 | 193 | 209 | 228 | 230 |
| Jerichower Land | 142 | 283 | 330 | 389 | 484 | 507 | 525 | 542 | 471 | 457 | 418 | 482 | 456 | 469 |
| Ohrekreis | 147 | 263 | 390 | 459 | 501 | 538 | 562 | 573 | 614 | 644 | 700 | 746 | 758 | 790 |
| Stendal | 287 | 349 | 399 | 393 | 474 | 497 | 448 | 424 | 446 | 398 | 376 | 377 | 361 | 364 |
| Quedlinburg | 119 | 183 | 231 | 266 | 290 | 300 | 319 | 297 | 271 | 249 | 237 | 223 | 229 | 239 |
| Schönebeck | 150 | 222 | 231 | 255 | 269 | 278 | 292 | 280 | 275 | 334 | 334 | 297 | 293 | 306 |
| Wernigerode | 249 | 302 | 326 | 364 | 420 | 439 | 478 | 510 | 464 | 473 | 482 | 428 | 479 | 554 |
| Altmarkkreis Salzwedel | 248 | 195 | 261 | 281 | 328 | 374 | 385 | 344 | 413 | 344 | 331 | 362 | 400 | 421 |
| Sachsen-Anhalt | 6 772 | 7 719 | 9 402 | 10 862 | 11 275 | 11 764 | 11 835 | 11 098 | 10 828 | 10 786 | 10 611 | 10 830 | 11 150 | 11 705 |
| Kreisfreie Städte | 1 728 | 2 108 | 2 581 | 2 942 | 2 657 | 2 769 | 2 801 | 2 496 | 2 279 | 1 956 | 1 869 | 1 992 | 1 905 | 1 941 |
| Landkreise | 5 044 | 5 611 | 6 821 | 7 919 | 8 619 | 8 995 | 9 034 | 8 601 | 8 548 | 8 830 | 8 742 | 8 838 | 9 245 | 9 764 |

Noch 2. Bruttowertschöpfung in den kreisfreien Städten und Landkreisen für die Jahre 1991 bis 2004

- Produzierendes Gewerbe -

| Kreisfreie Stadt/ Landkreis Land | 1992 | 1993 | 1994 | 1995 | 1996 | 1997 | 1998 | 1999 | 2000 | 2001 | 2002 | 2003 | 2004 |
|--|---|-------------|-------------|------------|------------|------------|-------------|-------------|-------------|-------------|------------|------------|------------|
| | Veränderung gegenüber dem Vorjahr in % | | | | | | | | | | | | |
| Dessau, Stadt | 23,9 | -1,8 | -9,9 | 12,9 | 3,3 | 2,2 | -11,1 | 5,0 | -13,9 | 3,6 | 8,6 | -12,0 | -0,4 |
| Anhalt-Zerbst | 42,1 | -4,7 | 15,4 | 8,3 | -1,2 | 9,3 | 5,1 | -5,3 | -12,9 | 13,9 | 7,3 | -1,4 | 4,3 |
| Bernburg | -2,6 | 41,9 | 41,0 | 9,9 | 5,9 | -11,0 | 0,8 | -7,9 | 1,4 | -4,3 | -8,8 | 26,2 | 7,2 |
| Bitterfeld | -21,3 | 34,8 | 22,1 | 1,4 | -1,2 | -5,6 | -9,1 | 9,9 | 4,2 | -0,8 | -3,5 | 7,6 | 4,9 |
| Köthen | 50,7 | 33,9 | 17,8 | 13,6 | 13,1 | 1,3 | -12,7 | -5,1 | -7,5 | -8,5 | 6,0 | 4,0 | 4,3 |
| Wittenberg | 32,5 | 28,0 | 28,1 | 10,8 | 1,9 | -7,5 | -0,4 | -1,6 | -1,2 | -6,8 | 13,9 | -1,3 | 4,3 |
| Halle (Saale), Stadt | 56,2 | 20,1 | 10,6 | -8,5 | 6,7 | -0,8 | -19,8 | -7,0 | -15,0 | -7,9 | 2,9 | -4,0 | 1,6 |
| Burgenlandkreis | 15,5 | 39,1 | -14,6 | -2,1 | 18,9 | -0,1 | -12,2 | -7,6 | -1,5 | -8,4 | 6,0 | 5,2 | 4,2 |
| Mansfelder Land | -11,6 | -7,8 | 6,5 | 28,6 | -3,3 | 1,1 | -0,7 | -1,9 | 4,4 | 1,7 | -14,4 | -15,2 | 10,5 |
| Merseburg-Querfurt | -43,6 | 7,6 | 49,8 | 13,4 | -9,8 | -11,2 | -11,9 | 9,8 | 49,7 | 2,3 | -4,9 | 26,3 | 7,0 |
| Saalkreis | 114,0 | 52,2 | 63,1 | -13,9 | 14,7 | 7,1 | -4,1 | -3,4 | -1,2 | -7,9 | 7,3 | -7,9 | 6,0 |
| Sangerhausen | 119,1 | 2,2 | -9,3 | -3,7 | 15,2 | -4,1 | -9,9 | 0,1 | -9,6 | -2,7 | -2,2 | -4,1 | 0,5 |
| Weißenfels | 51,0 | 21,8 | 1,5 | 7,3 | -8,7 | 25,9 | -19,9 | 7,2 | -3,5 | 3,4 | 4,8 | -11,1 | 4,9 |
| Magdeburg, Stadt | -7,0 | 37,6 | 26,6 | -16,7 | 1,7 | 3,2 | -0,3 | -14,5 | -13,5 | -4,0 | 9,3 | -1,7 | 3,0 |
| Aschersleben-Staßfurt | 4,7 | 13,7 | 12,4 | 6,7 | 11,2 | 11,6 | 1,7 | -1,4 | 7,5 | 3,4 | 0,1 | 2,7 | 9,1 |
| Bördekreis | 61,5 | 16,0 | 43,4 | 7,4 | 4,0 | 8,3 | 1,6 | -2,2 | -2,5 | 7,7 | 8,9 | -6,7 | 3,6 |
| Halberstadt | 31,7 | 51,6 | 9,0 | 2,9 | 11,0 | 3,6 | -12,7 | -5,8 | -3,4 | -6,4 | 8,7 | 9,1 | 0,7 |
| Jerichower Land | 99,6 | 16,5 | 17,9 | 24,4 | 4,6 | 3,6 | 3,4 | -13,1 | -3,0 | -8,6 | 15,4 | -5,3 | 2,8 |
| Ohrekreis | 79,2 | 48,3 | 17,8 | 9,1 | 7,3 | 4,5 | 1,9 | 7,2 | 4,9 | 8,7 | 6,6 | 1,5 | 4,3 |
| Stendal | 21,3 | 14,4 | -1,3 | 20,5 | 4,9 | -9,9 | -5,5 | 5,2 | -10,7 | -5,5 | 0,2 | -4,3 | 0,9 |
| Quedlinburg | 53,7 | 26,4 | 15,0 | 8,9 | 3,4 | 6,5 | -6,9 | -8,6 | -8,4 | -4,7 | -6,1 | 3,0 | 4,2 |
| Schönebeck | 47,9 | 4,3 | 10,1 | 5,6 | 3,2 | 5,1 | -4,0 | -1,8 | 21,1 | 0,1 | -10,9 | -1,4 | 4,2 |
| Wernigerode | 21,2 | 8,0 | 11,7 | 15,5 | 4,6 | 8,9 | 6,7 | -9,2 | 2,0 | 1,9 | -11,2 | 11,8 | 15,7 |
| Altmarkkreis Salzwedel | -21,3 | 33,8 | 7,9 | 16,5 | 14,0 | 3,1 | -10,7 | 19,9 | -16,8 | -3,8 | 9,6 | 10,5 | 5,0 |
| Sachsen-Anhalt | 14,0 | 21,8 | 15,5 | 3,8 | 4,3 | 0,6 | -6,2 | -2,4 | -0,4 | -1,6 | 2,1 | 3,0 | 5,0 |
| Kreisfreie Städte | 22,0 | 22,4 | 14,0 | -9,7 | 4,2 | 1,1 | -10,9 | -8,7 | -14,2 | -4,5 | 6,6 | -4,4 | 1,9 |
| Landkreise | 11,2 | 21,6 | 16,1 | 8,8 | 4,4 | 0,4 | -4,8 | -0,6 | 3,3 | -1,0 | 1,1 | 4,6 | 5,6 |

Noch 2. Bruttowertschöpfung in den kreisfreien Städten und Landkreisen für die Jahre 1991 bis 2004

- Produzierendes Gewerbe -

| Kreisfreie Stadt/ Landkreis Land | 1991 | 1992 | 1993 | 1994 | 1995 | 1996 | 1997 | 1998 | 1999 | 2000 | 2001 | 2002 | 2003 | 2004 |
|--|--------------------------------------|------------|------------|------------|------------|------------|------------|------------|------------|------------|------------|------------|------------|------------|
| | Anteil an Sachsen-Anhalt in % | | | | | | | | | | | | | |
| Dessau, Stadt | 4,3 | 4,7 | 3,8 | 3,0 | 3,2 | 3,2 | 3,2 | 3,1 | 3,3 | 2,9 | 3,0 | 3,2 | 2,7 | 2,6 |
| Anhalt-Zerbst | 2,5 | 3,2 | 2,5 | 2,5 | 2,6 | 2,4 | 2,7 | 3,0 | 2,9 | 2,5 | 2,9 | 3,1 | 2,9 | 2,9 |
| Bernburg | 3,0 | 2,5 | 3,0 | 3,6 | 3,8 | 3,9 | 3,4 | 3,7 | 3,5 | 3,5 | 3,4 | 3,1 | 3,8 | 3,9 |
| Bitterfeld | 6,2 | 4,3 | 4,8 | 5,0 | 4,9 | 4,7 | 4,4 | 4,2 | 4,8 | 5,0 | 5,0 | 4,8 | 5,0 | 5,0 |
| Köthen | 1,4 | 1,9 | 2,0 | 2,1 | 2,3 | 2,5 | 2,5 | 2,3 | 2,3 | 2,1 | 1,9 | 2,0 | 2,0 | 2,0 |
| Wittenberg | 3,7 | 4,3 | 4,6 | 5,1 | 5,4 | 5,3 | 4,8 | 5,2 | 5,2 | 5,2 | 4,9 | 5,5 | 5,2 | 5,2 |
| Halle (Saale), Stadt | 9,6 | 13,2 | 13,0 | 12,4 | 10,9 | 11,2 | 11,0 | 9,4 | 9,0 | 7,7 | 7,2 | 7,2 | 6,8 | 6,5 |
| Burgenlandkreis | 7,5 | 7,6 | 8,6 | 6,4 | 6,0 | 6,9 | 6,8 | 6,4 | 6,0 | 6,0 | 5,6 | 5,8 | 5,9 | 5,9 |
| Mansfelder Land | 4,8 | 3,7 | 2,8 | 2,6 | 3,2 | 3,0 | 3,0 | 3,2 | 3,2 | 3,3 | 3,5 | 2,9 | 2,4 | 2,5 |
| Merseburg-Querfurt | 14,5 | 7,2 | 6,3 | 8,2 | 9,0 | 7,8 | 6,8 | 6,4 | 7,2 | 10,9 | 11,3 | 10,5 | 12,9 | 13,2 |
| Saalkreis | 1,1 | 2,2 | 2,7 | 3,8 | 3,2 | 3,5 | 3,7 | 3,8 | 3,7 | 3,7 | 3,5 | 3,7 | 3,3 | 3,3 |
| Sangerhausen | 1,7 | 3,3 | 2,7 | 2,1 | 2,0 | 2,2 | 2,1 | 2,0 | 2,1 | 1,9 | 1,9 | 1,8 | 1,7 | 1,6 |
| Weißenfels | 2,1 | 2,8 | 2,8 | 2,4 | 2,5 | 2,2 | 2,7 | 2,3 | 2,6 | 2,5 | 2,6 | 2,7 | 2,3 | 2,3 |
| Magdeburg, Stadt | 11,6 | 9,5 | 10,7 | 11,7 | 9,4 | 9,2 | 9,4 | 10,0 | 8,8 | 7,6 | 7,4 | 7,9 | 7,6 | 7,4 |
| Aschersleben-Staßfurt | 3,4 | 3,1 | 2,9 | 2,8 | 2,9 | 3,1 | 3,4 | 3,7 | 3,7 | 4,0 | 4,2 | 4,1 | 4,1 | 4,3 |
| Bördekreis | 1,2 | 1,8 | 1,7 | 2,1 | 2,2 | 2,2 | 2,3 | 2,5 | 2,5 | 2,5 | 2,7 | 2,9 | 2,6 | 2,6 |
| Halberstadt | 1,5 | 1,7 | 2,1 | 2,0 | 2,0 | 2,1 | 2,2 | 2,0 | 2,0 | 1,9 | 1,8 | 1,9 | 2,0 | 2,0 |
| Jerichower Land | 2,1 | 3,7 | 3,5 | 3,6 | 4,3 | 4,3 | 4,4 | 4,9 | 4,4 | 4,2 | 3,9 | 4,5 | 4,1 | 4,0 |
| Ohrekreis | 2,2 | 3,4 | 4,1 | 4,2 | 4,4 | 4,6 | 4,7 | 5,2 | 5,7 | 6,0 | 6,6 | 6,9 | 6,8 | 6,7 |
| Stendal | 4,2 | 4,5 | 4,2 | 3,6 | 4,2 | 4,2 | 3,8 | 3,8 | 4,1 | 3,7 | 3,5 | 3,5 | 3,2 | 3,1 |
| Quedlinburg | 1,8 | 2,4 | 2,5 | 2,4 | 2,6 | 2,5 | 2,7 | 2,7 | 2,5 | 2,3 | 2,2 | 2,1 | 2,1 | 2,0 |
| Schönebeck | 2,2 | 2,9 | 2,5 | 2,3 | 2,4 | 2,4 | 2,5 | 2,5 | 2,5 | 3,1 | 3,1 | 2,7 | 2,6 | 2,6 |
| Wernigerode | 3,7 | 3,9 | 3,5 | 3,3 | 3,7 | 3,7 | 4,0 | 4,6 | 4,3 | 4,4 | 4,5 | 4,0 | 4,3 | 4,7 |
| Altmarkkreis Salzwedel | 3,7 | 2,5 | 2,8 | 2,6 | 2,9 | 3,2 | 3,3 | 3,1 | 3,8 | 3,2 | 3,1 | 3,3 | 3,6 | 3,6 |
| Sachsen-Anhalt | 100 | 100 | 100 | 100 | 100 | 100 | 100 | 100 | 100 | 100 | 100 | 100 | 100 | 100 |
| Kreisfreie Städte | 25,5 | 27,3 | 27,5 | 27,1 | 23,6 | 23,5 | 23,7 | 22,5 | 21,1 | 18,1 | 17,6 | 18,4 | 17,1 | 16,6 |
| Landkreise | 74,5 | 72,7 | 72,5 | 72,9 | 76,4 | 76,5 | 76,3 | 77,5 | 78,9 | 81,9 | 82,4 | 81,6 | 82,9 | 83,4 |

Noch 2. Bruttowertschöpfung in den kreisfreien Städten und Landkreisen für die Jahre 1991 bis 2004

- Produzierendes Gewerbe -

| Kreisfreie Stadt/ Landkreis Land | 1991 | 1992 | 1993 | 1994 | 1995 | 1996 | 1997 | 1998 | 1999 | 2000 | 2001 | 2002 | 2003 | 2004 |
|--|--|-------------|-------------|-------------|-------------|-------------|-------------|-------------|-------------|-------------|-------------|-------------|-------------|-------------|
| | Anteil an den Wirtschaftsbereichen insgesamt in % | | | | | | | | | | | | | |
| Dessau, Stadt | 36,4 | 38,1 | 32,2 | 27,4 | 27,1 | 27,2 | 26,8 | 24,0 | 24,5 | 21,8 | 21,9 | 22,2 | 19,7 | 19,8 |
| Anhalt-Zerbst | 36,8 | 41,4 | 34,9 | 35,0 | 33,8 | 32,5 | 33,0 | 33,7 | 31,9 | 28,9 | 31,3 | 32,9 | 32,5 | 32,8 |
| Bernburg | 46,6 | 36,6 | 40,0 | 46,3 | 46,6 | 46,9 | 42,7 | 42,2 | 39,8 | 39,0 | 36,6 | 33,0 | 38,7 | 40,1 |
| Bitterfeld | 57,3 | 34,2 | 37,2 | 41,3 | 39,4 | 38,1 | 37,0 | 33,9 | 35,8 | 35,6 | 34,6 | 32,3 | 32,5 | 35,6 |
| Köthen | 29,9 | 31,8 | 33,0 | 33,4 | 34,3 | 36,3 | 35,8 | 31,8 | 30,2 | 28,0 | 25,4 | 25,7 | 26,6 | 26,8 |
| Wittenberg | 34,7 | 34,4 | 34,0 | 36,3 | 36,3 | 36,2 | 33,6 | 32,9 | 32,7 | 31,4 | 30,1 | 31,9 | 31,6 | 31,5 |
| Halle (Saale), Stadt | 24,7 | 29,8 | 30,2 | 29,1 | 27,0 | 27,7 | 27,4 | 22,5 | 20,6 | 18,4 | 16,6 | 16,3 | 15,8 | 15,9 |
| Burgenlandkreis | 50,7 | 45,9 | 48,0 | 39,7 | 37,9 | 40,6 | 38,6 | 34,5 | 32,1 | 31,3 | 29,7 | 29,6 | 31,1 | 32,0 |
| Mansfelder Land | 47,2 | 34,1 | 28,2 | 27,6 | 30,4 | 30,8 | 29,5 | 28,6 | 27,8 | 27,3 | 27,8 | 23,8 | 20,9 | 22,1 |
| Merseburg-Querfurt | 69,6 | 43,6 | 41,0 | 46,9 | 46,5 | 43,1 | 39,0 | 34,2 | 35,4 | 45,0 | 44,9 | 42,7 | 48,8 | 48,8 |
| Saalkreis | 33,4 | 37,4 | 43,0 | 49,1 | 42,2 | 43,0 | 42,5 | 37,3 | 35,7 | 35,4 | 32,7 | 33,3 | 31,7 | 31,7 |
| Sangerhausen | 31,9 | 41,7 | 37,2 | 32,2 | 30,6 | 33,0 | 30,9 | 27,6 | 27,5 | 24,7 | 23,7 | 21,5 | 21,9 | 20,7 |
| Weißenfels | 32,9 | 36,3 | 35,7 | 32,1 | 32,1 | 28,9 | 31,4 | 25,9 | 27,1 | 26,4 | 27,4 | 26,5 | 24,9 | 25,5 |
| Magdeburg, Stadt | 27,5 | 24,1 | 26,7 | 28,6 | 23,8 | 23,6 | 23,5 | 22,7 | 20,0 | 17,1 | 15,9 | 16,5 | 16,4 | 16,6 |
| Aschersleben-Staßfurt | 38,9 | 29,8 | 27,8 | 29,1 | 28,9 | 30,6 | 32,1 | 30,9 | 30,5 | 31,4 | 30,7 | 30,1 | 31,1 | 32,1 |
| Bördekreis | 22,0 | 25,7 | 24,3 | 29,3 | 28,9 | 28,5 | 29,3 | 27,5 | 25,5 | 25,1 | 26,1 | 26,9 | 25,9 | 26,0 |
| Halberstadt | 22,6 | 24,0 | 27,3 | 26,5 | 24,9 | 26,0 | 24,7 | 21,9 | 20,7 | 20,0 | 18,4 | 19,9 | 20,7 | 20,5 |
| Jerichower Land | 27,0 | 36,6 | 35,0 | 35,8 | 39,3 | 37,9 | 37,3 | 36,7 | 32,6 | 31,2 | 29,3 | 31,3 | 29,7 | 29,5 |
| Ohrekreis | 27,0 | 33,8 | 37,9 | 38,8 | 37,2 | 38,0 | 37,6 | 35,8 | 36,6 | 36,8 | 37,1 | 37,0 | 37,5 | 37,4 |
| Stendal | 28,7 | 28,3 | 25,8 | 23,3 | 25,9 | 25,7 | 23,3 | 22,0 | 22,6 | 20,5 | 19,1 | 18,8 | 18,3 | 18,0 |
| Quedlinburg | 31,4 | 31,2 | 31,5 | 32,2 | 32,4 | 32,5 | 32,3 | 29,7 | 27,7 | 25,5 | 24,0 | 22,1 | 22,4 | 22,4 |
| Schönebeck | 36,0 | 38,6 | 34,2 | 33,3 | 33,8 | 33,5 | 33,2 | 31,6 | 31,2 | 35,6 | 34,4 | 30,7 | 30,5 | 31,1 |
| Wernigerode | 39,6 | 36,4 | 33,6 | 32,0 | 34,0 | 34,5 | 35,5 | 36,3 | 33,2 | 33,4 | 32,9 | 30,0 | 32,4 | 35,0 |
| Altmarkkreis Salzwedel | 38,7 | 27,8 | 29,6 | 28,4 | 29,9 | 32,0 | 31,1 | 27,9 | 30,8 | 26,1 | 24,1 | 25,2 | 26,8 | 27,5 |
| Sachsen-Anhalt | 36,3 | 33,1 | 32,9 | 33,1 | 32,3 | 32,4 | 31,5 | 29,2 | 28,2 | 27,7 | 26,7 | 26,2 | 26,8 | 27,4 |
| Kreisfreie Städte | 27,5 | 28,5 | 29,0 | 28,7 | 25,6 | 25,9 | 25,6 | 22,8 | 20,8 | 18,3 | 17,0 | 17,2 | 16,6 | 16,7 |
| Landkreise | 40,8 | 35,3 | 34,7 | 35,2 | 35,1 | 35,1 | 34,0 | 31,7 | 31,1 | 31,3 | 30,5 | 29,7 | 30,7 | 31,3 |

Noch 2. Bruttowertschöpfung in den kreisfreien Städten und Landkreisen für die Jahre 1991 bis 2004

- Produzierendes Gewerbe ohne Baugewerbe -

| Kreisfreie Stadt/ Landkreis Land | 1991 | 1992 | 1993 | 1994 | 1995 | 1996 | 1997 | 1998 | 1999 | 2000 | 2001 | 2002 | 2003 | 2004 |
|--|------------------|--------------|--------------|--------------|--------------|--------------|--------------|--------------|--------------|--------------|--------------|--------------|--------------|--------------|
| | Mill. EUR | | | | | | | | | | | | | |
| Dessau, Stadt | . | . | . | . | . | 205 | 208 | 187 | 214 | 198 | 227 | 256 | 221 | 225 |
| Anhalt-Zerbst | . | . | . | . | . | 144 | 173 | 199 | 196 | 182 | 233 | 248 | 246 | 263 |
| Bernburg | . | . | . | . | . | 308 | 291 | 308 | 292 | 282 | 297 | 271 | 364 | 397 |
| Bitterfeld | . | . | . | . | . | 228 | 274 | 287 | 353 | 405 | 414 | 408 | 455 | 486 |
| Köthen | . | . | . | . | . | 171 | 175 | 148 | 161 | 156 | 148 | 169 | 182 | 195 |
| Wittenberg | . | . | . | . | . | 368 | 324 | 364 | 379 | 401 | 389 | 455 | 455 | 482 |
| Halle (Saale), Stadt | . | . | . | . | . | 691 | 648 | 554 | 580 | 514 | 489 | 521 | 514 | 536 |
| Burgenlandkreis | . | . | . | . | . | 440 | 471 | 454 | 432 | 446 | 414 | 458 | 506 | 539 |
| Mansfelder Land | . | . | . | . | . | 149 | 167 | 179 | 196 | 232 | 258 | 216 | 176 | 208 |
| Merseburg-Querfurt | . | . | . | . | . | 561 | 453 | 443 | 550 | 988 | 1 046 | 997 | 1 304 | 1 402 |
| Saalkreis | . | . | . | . | . | 166 | 213 | 215 | 214 | 249 | 243 | 246 | 228 | 251 |
| Sangerhausen | . | . | . | . | . | 98 | 81 | 98 | 110 | 107 | 110 | 116 | 115 | 119 |
| Weißenfels | . | . | . | . | . | 122 | 196 | 161 | 180 | 190 | 214 | 233 | 204 | 218 |
| Magdeburg, Stadt | . | . | . | . | . | 399 | 466 | 499 | 408 | 406 | 426 | 518 | 538 | 579 |
| Aschersleben-Staßfurt | . | . | . | . | . | 162 | 208 | 245 | 252 | 298 | 340 | 347 | 369 | 416 |
| Bördekreis | . | . | . | . | . | 109 | 137 | 155 | 172 | 182 | 208 | 233 | 217 | 230 |
| Halberstadt | . | . | . | . | . | 117 | 127 | 110 | 109 | 104 | 99 | 116 | 144 | 152 |
| Jerichower Land | . | . | . | . | . | 282 | 285 | 309 | 275 | 305 | 274 | 330 | 319 | 337 |
| Ohrekreis | . | . | . | . | . | 313 | 338 | 374 | 433 | 477 | 563 | 613 | 633 | 670 |
| Stendal | . | . | . | . | . | 145 | 149 | 143 | 191 | 189 | 193 | 204 | 203 | 213 |
| Quedlinburg | . | . | . | . | . | 135 | 159 | 168 | 157 | 153 | 150 | 139 | 154 | 168 |
| Schönebeck | . | . | . | . | . | 125 | 144 | 160 | 172 | 242 | 256 | 216 | 218 | 234 |
| Wernigerode | . | . | . | . | . | 280 | 316 | 369 | 335 | 356 | 376 | 317 | 378 | 457 |
| Altmarkkreis Salzwedel | . | . | . | . | . | 170 | 183 | 174 | 246 | 203 | 217 | 252 | 302 | 326 |
| Sachsen-Anhalt | 4 185 | 3 814 | 4 545 | 4 993 | 5 340 | 5 888 | 6 184 | 6 301 | 6 608 | 7 265 | 7 584 | 7 878 | 8 443 | 9 103 |
| Kreisfreie Städte | . | . | . | . | . | 1 295 | 1 322 | 1 240 | 1 203 | 1 117 | 1 142 | 1 296 | 1 273 | 1 340 |
| Landkreise | . | . | . | . | . | 4 593 | 4 862 | 5 061 | 5 405 | 6 147 | 6 442 | 6 583 | 7 170 | 7 763 |

Noch 2. Bruttowertschöpfung in den kreisfreien Städten und Landkreisen für die Jahre 1991 bis 2004

- Produzierendes Gewerbe ohne Baugewerbe -

| Kreisfreie Stadt/ Landkreis | 1992 | 1993 | 1994 | 1995 | 1996 | 1997 | 1998 | 1999 | 2000 | 2001 | 2002 | 2003 | 2004 |
|--------------------------------|--|-------------|------------|------------|-------------|------------|------------|------------|------------|------------|------------|------------|------------|
| Land | | | | | | | | | | | | | |
| | Veränderung gegenüber dem Vorjahr in % | | | | | | | | | | | | |
| Dessau, Stadt | . | . | . | . | . | 1,7 | -9,9 | 14,3 | -7,8 | 14,9 | 12,8 | -13,5 | 1,4 |
| Anhalt-Zerbst | . | . | . | . | . | 19,6 | 15,2 | -1,7 | -6,8 | 27,7 | 6,5 | -0,9 | 7,0 |
| Bernburg | . | . | . | . | . | -5,7 | 6,0 | -5,4 | -3,3 | 5,5 | -8,8 | 34,2 | 8,9 |
| Bitterfeld | . | . | . | . | . | 20,4 | 4,8 | 23,0 | 14,7 | 2,1 | -1,5 | 11,6 | 6,8 |
| Köthen | . | . | . | . | . | 2,6 | -15,6 | 8,6 | -3,0 | -4,9 | 13,9 | 8,1 | 6,8 |
| Wittenberg | . | . | . | . | . | -12,0 | 12,4 | 4,1 | 5,8 | -3,0 | 16,9 | 0,0 | 6,0 |
| Halle (Saale), Stadt | . | . | . | . | . | -6,3 | -14,5 | 4,9 | -11,5 | -4,8 | 6,6 | -1,3 | 4,3 |
| Burgenlandkreis | . | . | . | . | . | 7,0 | -3,6 | -4,8 | 3,4 | -7,2 | 10,4 | 10,5 | 6,6 |
| Mansfelder Land | . | . | . | . | . | 11,9 | 7,4 | 9,6 | 18,4 | 11,1 | -16,5 | -18,5 | 18,5 |
| Merseburg-Querfurt | . | . | . | . | . | -19,2 | -2,4 | 24,3 | 79,6 | 5,9 | -4,7 | 30,9 | 7,5 |
| Saalkreis | . | . | . | . | . | 28,0 | 1,2 | -0,4 | 16,0 | -2,3 | 1,2 | -7,1 | 10,1 |
| Sangerhausen | . | . | . | . | . | -16,9 | 20,3 | 12,4 | -2,8 | 3,0 | 5,9 | -1,4 | 3,8 |
| Weißenfels | . | . | . | . | . | 60,3 | -17,9 | 11,9 | 5,4 | 12,6 | 8,8 | -12,3 | 6,8 |
| Magdeburg, Stadt | . | . | . | . | . | 16,8 | 7,0 | -18,2 | -0,5 | 4,8 | 21,8 | 3,7 | 7,7 |
| Aschersleben-Staßfurt | . | . | . | . | . | 28,3 | 17,8 | 2,9 | 18,2 | 14,0 | 2,1 | 6,3 | 12,8 |
| Bördekreis | . | . | . | . | . | 25,5 | 13,6 | 10,9 | 5,7 | 14,1 | 12,0 | -6,9 | 6,3 |
| Halberstadt | . | . | . | . | . | 8,4 | -13,1 | -1,0 | -4,4 | -4,5 | 16,9 | 23,7 | 5,7 |
| Jerichower Land | . | . | . | . | . | 1,0 | 8,5 | -10,9 | 10,7 | -10,0 | 20,3 | -3,4 | 5,6 |
| Ohrekreis | . | . | . | . | . | 7,9 | 10,6 | 15,8 | 10,2 | 18,0 | 8,9 | 3,3 | 5,8 |
| Stendal | . | . | . | . | . | 2,8 | -4,5 | 33,8 | -0,8 | 1,9 | 5,9 | -0,8 | 5,0 |
| Quedlinburg | . | . | . | . | . | 17,5 | 5,7 | -6,1 | -2,7 | -2,2 | -7,1 | 10,6 | 9,2 |
| Schönebeck | . | . | . | . | . | 15,5 | 11,0 | 7,3 | 40,6 | 5,9 | -15,9 | 1,0 | 7,4 |
| Wernigerode | . | . | . | . | . | 12,8 | 16,8 | -9,2 | 6,3 | 5,5 | -15,6 | 19,0 | 21,0 |
| Altmarkkreis Salzwedel | . | . | . | . | . | 7,5 | -5,2 | 41,8 | -17,6 | 6,7 | 16,5 | 19,5 | 8,1 |
| Sachsen-Anhalt | -8,9 | 19,2 | 9,8 | 7,0 | 10,3 | 5,0 | 1,9 | 4,9 | 9,9 | 4,4 | 3,9 | 7,2 | 7,8 |
| Kreisfreie Städte | . | . | . | . | . | 2,1 | -6,2 | -3,0 | -7,1 | 2,2 | 13,5 | -1,7 | 5,2 |
| Landkreise | . | . | . | . | . | 5,9 | 4,1 | 6,8 | 13,7 | 4,8 | 2,2 | 8,9 | 8,3 |

Noch 2. Bruttowertschöpfung in den kreisfreien Städten und Landkreisen für die Jahre 1991 bis 2004

- Produzierendes Gewerbe ohne Baugewerbe -

| Kreisfreie Stadt/ Landkreis Land | 1991 | 1992 | 1993 | 1994 | 1995 | 1996 | 1997 | 1998 | 1999 | 2000 | 2001 | 2002 | 2003 | 2004 |
|--|--------------------------------------|------------|------------|------------|------------|------------|------------|------------|------------|------------|------------|------------|------------|------------|
| | Anteil an Sachsen-Anhalt in % | | | | | | | | | | | | | |
| Dessau, Stadt | . | . | . | . | . | 3,5 | 3,4 | 3,0 | 3,2 | 2,7 | 3,0 | 3,2 | 2,6 | 2,5 |
| Anhalt-Zerbst | . | . | . | . | . | 2,5 | 2,8 | 3,2 | 3,0 | 2,5 | 3,1 | 3,1 | 2,9 | 2,9 |
| Bernburg | . | . | . | . | . | 5,2 | 4,7 | 4,9 | 4,4 | 3,9 | 3,9 | 3,4 | 4,3 | 4,4 |
| Bitterfeld | . | . | . | . | . | 3,9 | 4,4 | 4,6 | 5,3 | 5,6 | 5,5 | 5,2 | 5,4 | 5,3 |
| Köthen | . | . | . | . | . | 2,9 | 2,8 | 2,3 | 2,4 | 2,1 | 2,0 | 2,1 | 2,2 | 2,1 |
| Wittenberg | . | . | . | . | . | 6,3 | 5,2 | 5,8 | 5,7 | 5,5 | 5,1 | 5,8 | 5,4 | 5,3 |
| Halle (Saale), Stadt | . | . | . | . | . | 11,7 | 10,5 | 8,8 | 8,8 | 7,1 | 6,4 | 6,6 | 6,1 | 5,9 |
| Burgenlandkreis | . | . | . | . | . | 7,5 | 7,6 | 7,2 | 6,5 | 6,1 | 5,5 | 5,8 | 6,0 | 5,9 |
| Mansfelder Land | . | . | . | . | . | 2,5 | 2,7 | 2,8 | 3,0 | 3,2 | 3,4 | 2,7 | 2,1 | 2,3 |
| Merseburg-Querfurt | . | . | . | . | . | 9,5 | 7,3 | 7,0 | 8,3 | 13,6 | 13,8 | 12,7 | 15,4 | 15,4 |
| Saalkreis | . | . | . | . | . | 2,8 | 3,4 | 3,4 | 3,2 | 3,4 | 3,2 | 3,1 | 2,7 | 2,8 |
| Sangerhausen | . | . | . | . | . | 1,7 | 1,3 | 1,5 | 1,7 | 1,5 | 1,4 | 1,5 | 1,4 | 1,3 |
| Weißenfels | . | . | . | . | . | 2,1 | 3,2 | 2,6 | 2,7 | 2,6 | 2,8 | 3,0 | 2,4 | 2,4 |
| Magdeburg, Stadt | . | . | . | . | . | 6,8 | 7,5 | 7,9 | 6,2 | 5,6 | 5,6 | 6,6 | 6,4 | 6,4 |
| Aschersleben-Staßfurt | . | . | . | . | . | 2,8 | 3,4 | 3,9 | 3,8 | 4,1 | 4,5 | 4,4 | 4,4 | 4,6 |
| Bördekreis | . | . | . | . | . | 1,8 | 2,2 | 2,5 | 2,6 | 2,5 | 2,7 | 3,0 | 2,6 | 2,5 |
| Halberstadt | . | . | . | . | . | 2,0 | 2,0 | 1,7 | 1,6 | 1,4 | 1,3 | 1,5 | 1,7 | 1,7 |
| Jerichower Land | . | . | . | . | . | 4,8 | 4,6 | 4,9 | 4,2 | 4,2 | 3,6 | 4,2 | 3,8 | 3,7 |
| Ohrekreis | . | . | . | . | . | 5,3 | 5,5 | 5,9 | 6,5 | 6,6 | 7,4 | 7,8 | 7,5 | 7,4 |
| Stendal | . | . | . | . | . | 2,5 | 2,4 | 2,3 | 2,9 | 2,6 | 2,5 | 2,6 | 2,4 | 2,3 |
| Quedlinburg | . | . | . | . | . | 2,3 | 2,6 | 2,7 | 2,4 | 2,1 | 2,0 | 1,8 | 1,8 | 1,8 |
| Schönebeck | . | . | . | . | . | 2,1 | 2,3 | 2,5 | 2,6 | 3,3 | 3,4 | 2,7 | 2,6 | 2,6 |
| Wernigerode | . | . | . | . | . | 4,8 | 5,1 | 5,9 | 5,1 | 4,9 | 5,0 | 4,0 | 4,5 | 5,0 |
| Altmarkkreis Salzwedel | . | . | . | . | . | 2,9 | 3,0 | 2,8 | 3,7 | 2,8 | 2,9 | 3,2 | 3,6 | 3,6 |
| Sachsen-Anhalt | 100 | 100 | 100 | 100 | 100 | 100 | 100 | 100 | 100 | 100 | 100 | 100 | 100 | 100 |
| Kreisfreie Städte | . | . | . | . | . | 22,0 | 21,4 | 19,7 | 18,2 | 15,4 | 15,1 | 16,4 | 15,1 | 14,7 |
| Landkreise | . | . | . | . | . | 78,0 | 78,6 | 80,3 | 81,8 | 84,6 | 84,9 | 83,6 | 84,9 | 85,3 |

Noch 2. Bruttowertschöpfung in den kreisfreien Städten und Landkreisen für die Jahre 1991 bis 2004

- Produzierendes Gewerbe ohne Baugewerbe -

| Kreisfreie Stadt/ Landkreis | 1991 | 1992 | 1993 | 1994 | 1995 | 1996 | 1997 | 1998 | 1999 | 2000 | 2001 | 2002 | 2003 | 2004 |
|--------------------------------|---|-------------|-------------|-------------|-------------|-------------|-------------|-------------|-------------|-------------|-------------|-------------|-------------|-------------|
| Land | | | | | | | | | | | | | | |
| | Anteil an den Wirtschaftsbereichen insgesamt in % | | | | | | | | | | | | | |
| Dessau, Stadt | . | . | . | . | . | 14,9 | 14,5 | 13,2 | 14,7 | 14,0 | 15,6 | 16,4 | 14,3 | 14,6 |
| Anhalt-Zerbst | . | . | . | . | . | 16,3 | 18,1 | 20,3 | 19,9 | 19,3 | 23,4 | 24,4 | 24,3 | 25,1 |
| Bernburg | . | . | . | . | . | 31,7 | 30,6 | 31,8 | 30,8 | 28,7 | 29,8 | 26,8 | 33,5 | 35,2 |
| Bitterfeld | . | . | . | . | . | 15,8 | 19,6 | 20,7 | 24,4 | 26,8 | 26,8 | 25,5 | 26,6 | 29,7 |
| Köthen | . | . | . | . | . | 21,3 | 21,3 | 18,3 | 19,8 | 19,3 | 18,2 | 19,8 | 21,3 | 22,0 |
| Wittenberg | . | . | . | . | . | 21,5 | 19,0 | 20,9 | 22,1 | 22,7 | 22,6 | 24,6 | 24,7 | 25,1 |
| Halle (Saale), Stadt | . | . | . | . | . | 14,5 | 13,6 | 11,9 | 12,3 | 11,4 | 10,7 | 10,8 | 10,8 | 11,1 |
| Burgenlandkreis | . | . | . | . | . | 22,1 | 22,5 | 22,1 | 21,2 | 21,7 | 20,9 | 21,7 | 23,9 | 25,2 |
| Mansfelder Land | . | . | . | . | . | 13,1 | 13,9 | 14,5 | 15,8 | 17,6 | 19,6 | 16,3 | 13,9 | 15,7 |
| Merseburg-Querfurt | . | . | . | . | . | 26,5 | 21,8 | 21,2 | 24,8 | 37,9 | 39,1 | 37,3 | 44,2 | 44,3 |
| Saalkreis | . | . | . | . | . | 17,5 | 20,6 | 19,1 | 18,9 | 22,0 | 21,5 | 20,6 | 19,8 | 20,6 |
| Sangerhausen | . | . | . | . | . | 12,4 | 10,1 | 12,0 | 13,5 | 13,0 | 13,2 | 13,0 | 13,6 | 13,2 |
| Weißenfels | . | . | . | . | . | 13,7 | 19,0 | 16,1 | 17,5 | 18,6 | 21,1 | 21,2 | 19,6 | 20,4 |
| Magdeburg, Stadt | . | . | . | . | . | 8,7 | 9,9 | 10,2 | 8,6 | 8,5 | 8,6 | 10,0 | 10,4 | 11,0 |
| Aschersleben-Staßfurt | . | . | . | . | . | 13,8 | 16,6 | 18,5 | 19,0 | 21,6 | 23,3 | 23,2 | 24,9 | 26,5 |
| Bördekreis | . | . | . | . | . | 12,2 | 14,6 | 15,3 | 16,1 | 17,2 | 18,9 | 20,1 | 19,3 | 19,9 |
| Halberstadt | . | . | . | . | . | 12,2 | 12,1 | 10,6 | 10,6 | 10,1 | 9,5 | 11,0 | 13,1 | 13,6 |
| Jerichower Land | . | . | . | . | . | 21,1 | 20,2 | 20,9 | 19,0 | 20,8 | 19,2 | 21,4 | 20,7 | 21,1 |
| Ohrekreis | . | . | . | . | . | 22,1 | 22,6 | 23,4 | 25,8 | 27,3 | 29,9 | 30,3 | 31,3 | 31,7 |
| Stendal | . | . | . | . | . | 7,5 | 7,8 | 7,4 | 9,6 | 9,7 | 9,8 | 10,2 | 10,3 | 10,5 |
| Quedlinburg | . | . | . | . | . | 14,6 | 16,1 | 16,7 | 16,0 | 15,7 | 15,2 | 13,8 | 15,0 | 15,8 |
| Schönebeck | . | . | . | . | . | 15,1 | 16,4 | 18,1 | 19,5 | 25,8 | 26,4 | 22,2 | 22,7 | 23,8 |
| Wernigerode | . | . | . | . | . | 22,0 | 23,4 | 26,2 | 24,0 | 25,1 | 25,7 | 22,2 | 25,6 | 28,9 |
| Altmarkkreis Salzwedel | . | . | . | . | . | 14,6 | 14,8 | 14,1 | 18,4 | 15,4 | 15,8 | 17,6 | 20,2 | 21,3 |
| Sachsen-Anhalt | 22,5 | 16,4 | 15,9 | 15,2 | 15,3 | 16,2 | 16,5 | 16,6 | 17,2 | 18,7 | 19,1 | 19,1 | 20,3 | 21,3 |
| Kreisfreie Städte | . | . | . | . | . | 12,1 | 12,1 | 11,3 | 11,0 | 10,4 | 10,4 | 11,2 | 11,1 | 11,5 |
| Landkreise | . | . | . | . | . | 17,9 | 18,3 | 18,7 | 19,7 | 21,8 | 22,4 | 22,2 | 23,8 | 24,9 |

Noch 2. Bruttowertschöpfung in den kreisfreien Städten und Landkreisen für die Jahre 1991 bis 2004

- Verarbeitendes Gewerbe -

| Kreisfreie Stadt/ Landkreis Land | 1991 | 1992 | 1993 | 1994 | 1995 | 1996 | 1997 | 1998 | 1999 | 2000 | 2001 | 2002 | 2003 | 2004 |
|--|------------------|--------------|--------------|--------------|--------------|--------------|--------------|--------------|--------------|--------------|--------------|--------------|--------------|--------------|
| | Mill. EUR | | | | | | | | | | | | | |
| Dessau, Stadt | . | . | . | . | . | 148 | 131 | 118 | 163 | 149 | 176 | 207 | 167 | 169 |
| Anhalt-Zerbst | . | . | . | . | . | 120 | 149 | 180 | 181 | 172 | 222 | 235 | 231 | 248 |
| Bernburg | . | . | . | . | . | 190 | 232 | 241 | 234 | 225 | 242 | 236 | 284 | 305 |
| Bitterfeld | . | . | . | . | . | 178 | 233 | 243 | 318 | 377 | 385 | 370 | 414 | 444 |
| Köthen | . | . | . | . | . | 155 | 161 | 135 | 150 | 143 | 136 | 152 | 165 | 176 |
| Wittenberg | . | . | . | . | . | 342 | 302 | 339 | 354 | 375 | 362 | 434 | 431 | 458 |
| Halle (Saale), Stadt | . | . | . | . | . | 436 | 410 | 358 | 386 | 353 | 321 | 345 | 319 | 338 |
| Burgenlandkreis | . | . | . | . | . | 269 | 282 | 305 | 292 | 287 | 270 | 277 | 310 | 332 |
| Mansfelder Land | . | . | . | . | . | 125 | 147 | 162 | 182 | 214 | 239 | 194 | 153 | 184 |
| Merseburg-Querfurt | . | . | . | . | . | 393 | 300 | 333 | 299 | 794 | 844 | 871 | 1 165 | 1 260 |
| Saalkreis | . | . | . | . | . | 123 | 160 | 160 | 170 | 182 | 176 | 181 | 162 | 182 |
| Sangerhausen | . | . | . | . | . | 86 | 68 | 83 | 96 | 96 | 99 | 106 | 104 | 108 |
| Weißenfels | . | . | . | . | . | 101 | 173 | 135 | 159 | 171 | 194 | 214 | 183 | 197 |
| Magdeburg, Stadt | . | . | . | . | . | 216 | 317 | 306 | 300 | 293 | 307 | 399 | 405 | 444 |
| Aschersleben-Staßfurt | . | . | . | . | . | 146 | 174 | 208 | 215 | 258 | 298 | 315 | 339 | 386 |
| Bördekreis | . | . | . | . | . | 101 | 131 | 146 | 163 | 158 | 183 | 185 | 163 | 176 |
| Halberstadt | . | . | . | . | . | 78 | 92 | 89 | 90 | 85 | 79 | 92 | 117 | 125 |
| Jerichower Land | . | . | . | . | . | 225 | 234 | 256 | 244 | 287 | 256 | 309 | 295 | 313 |
| Ohrekreis | . | . | . | . | . | 180 | 268 | 302 | 360 | 420 | 511 | 557 | 584 | 613 |
| Stendal | . | . | . | . | . | 121 | 126 | 118 | 149 | 153 | 155 | 166 | 160 | 169 |
| Quedlinburg | . | . | . | . | . | 106 | 131 | 142 | 130 | 131 | 127 | 114 | 127 | 140 |
| Schönebeck | . | . | . | . | . | 98 | 124 | 129 | 140 | 136 | 148 | 185 | 184 | 199 |
| Wernigerode | . | . | . | . | . | 257 | 295 | 331 | 299 | 314 | 320 | 275 | 328 | 403 |
| Altmarkkreis Salzwedel | . | . | . | . | . | 112 | 135 | 138 | 154 | 147 | 155 | 148 | 187 | 206 |
| Sachsen-Anhalt | 2 832 | 2 695 | 3 346 | 3 724 | 4 068 | 4 305 | 4 773 | 4 956 | 5 226 | 5 921 | 6 207 | 6 565 | 6 977 | 7 574 |
| Kreisfreie Städte | . | . | . | . | . | 801 | 858 | 782 | 848 | 795 | 804 | 950 | 891 | 951 |
| Landkreise | . | . | . | . | . | 3 504 | 3 915 | 4 175 | 4 378 | 5 126 | 5 403 | 5 614 | 6 086 | 6 623 |

Noch 2. Bruttowertschöpfung in den kreisfreien Städten und Landkreisen für die Jahre 1991 bis 2004

- Verarbeitendes Gewerbe -

| Kreisfreie Stadt/ Landkreis | 1992 | 1993 | 1994 | 1995 | 1996 | 1997 | 1998 | 1999 | 2000 | 2001 | 2002 | 2003 | 2004 |
|--------------------------------|--|-------------|-------------|------------|------------|-------------|------------|------------|-------------|------------|------------|------------|------------|
| Land | | | | | | | | | | | | | |
| | Veränderung gegenüber dem Vorjahr in % | | | | | | | | | | | | |
| Dessau, Stadt | . | . | . | . | . | -11,8 | -10,1 | 38,2 | -8,3 | 18,2 | 17,3 | -19,3 | 1,3 |
| Anhalt-Zerbst | . | . | . | . | . | 24,3 | 20,7 | 0,3 | -4,7 | 29,0 | 5,6 | -1,8 | 7,3 |
| Bernburg | . | . | . | . | . | 21,9 | 4,0 | -2,9 | -4,0 | 7,7 | -2,8 | 20,5 | 7,6 |
| Bitterfeld | . | . | . | . | . | 30,6 | 4,3 | 30,9 | 18,7 | 2,0 | -3,7 | 11,9 | 7,3 |
| Köthen | . | . | . | . | . | 4,2 | -16,5 | 11,0 | -4,1 | -5,3 | 12,0 | 8,1 | 7,2 |
| Wittenberg | . | . | . | . | . | -11,9 | 12,5 | 4,4 | 6,0 | -3,4 | 19,8 | -0,6 | 6,1 |
| Halle (Saale), Stadt | . | . | . | . | . | -6,1 | -12,6 | 7,7 | -8,4 | -9,1 | 7,4 | -7,5 | 5,9 |
| Burgenlandkreis | . | . | . | . | . | 5,1 | 8,1 | -4,4 | -1,6 | -5,8 | 2,4 | 12,1 | 7,1 |
| Mansfelder Land | . | . | . | . | . | 16,9 | 10,5 | 12,5 | 17,7 | 11,6 | -18,8 | -21,5 | 20,8 |
| Merseburg-Querfurt | . | . | . | . | . | -23,7 | 11,0 | -10,2 | 165,7 | 6,3 | 3,1 | 33,9 | 8,1 |
| Saalkreis | . | . | . | . | . | 30,2 | -0,3 | 6,7 | 6,9 | -3,0 | 2,4 | -10,4 | 12,2 |
| Sangerhausen | . | . | . | . | . | -20,9 | 22,9 | 15,7 | -0,9 | 3,1 | 7,8 | -2,4 | 3,9 |
| Weißenfels | . | . | . | . | . | 71,5 | -22,2 | 17,9 | 7,5 | 13,6 | 10,3 | -14,4 | 7,4 |
| Magdeburg, Stadt | . | . | . | . | . | 46,7 | -3,7 | -1,9 | -2,4 | 4,9 | 30,1 | 1,5 | 9,7 |
| Aschersleben-Staßfurt | . | . | . | . | . | 18,8 | 19,5 | 3,4 | 19,9 | 15,8 | 5,6 | 7,7 | 13,6 |
| Bördekreis | . | . | . | . | . | 30,1 | 11,5 | 11,5 | -2,8 | 15,9 | 0,6 | -11,6 | 7,8 |
| Halberstadt | . | . | . | . | . | 18,1 | -2,5 | 1,0 | -6,2 | -6,6 | 16,6 | 26,8 | 6,6 |
| Jerichower Land | . | . | . | . | . | 4,0 | 9,1 | -4,6 | 17,8 | -10,8 | 20,6 | -4,4 | 5,9 |
| Ohrekreis | . | . | . | . | . | 48,6 | 12,5 | 19,2 | 16,9 | 21,6 | 9,1 | 4,7 | 5,1 |
| Stendal | . | . | . | . | . | 4,3 | -5,9 | 25,6 | 2,9 | 1,3 | 6,9 | -3,5 | 5,8 |
| Quedlinburg | . | . | . | . | . | 23,8 | 7,9 | -8,3 | 0,8 | -2,7 | -10,6 | 11,4 | 10,5 |
| Schönebeck | . | . | . | . | . | 26,6 | 4,7 | 8,0 | -2,4 | 8,6 | 24,7 | -0,3 | 7,9 |
| Wernigerode | . | . | . | . | . | 14,8 | 12,4 | -9,6 | 4,9 | 1,9 | -14,1 | 19,3 | 23,0 |
| Altmarkkreis Salzwedel | . | . | . | . | . | 20,9 | 2,3 | 11,5 | -4,6 | 5,2 | -4,3 | 26,4 | 9,8 |
| Sachsen-Anhalt | -4,9 | 24,2 | 11,3 | 9,2 | 5,8 | 10,9 | 3,8 | 5,4 | 13,3 | 4,8 | 5,8 | 6,3 | 8,6 |
| Kreisfreie Städte | . | . | . | . | . | 7,1 | -8,9 | 8,5 | -6,3 | 1,2 | 18,2 | -6,3 | 6,8 |
| Landkreise | . | . | . | . | . | 11,7 | 6,6 | 4,9 | 17,1 | 5,4 | 3,9 | 8,4 | 8,8 |

Noch 2. Bruttowertschöpfung in den kreisfreien Städten und Landkreisen für die Jahre 1991 bis 2004

- Verarbeitendes Gewerbe -

| Kreisfreie Stadt/ Landkreis Land | 1991 | 1992 | 1993 | 1994 | 1995 | 1996 | 1997 | 1998 | 1999 | 2000 | 2001 | 2002 | 2003 | 2004 |
|--|--------------------------------------|------------|------------|------------|------------|------------|------------|------------|------------|------------|------------|------------|------------|------------|
| | Anteil an Sachsen-Anhalt in % | | | | | | | | | | | | | |
| Dessau, Stadt | . | . | . | . | . | 3,4 | 2,7 | 2,4 | 3,1 | 2,5 | 2,8 | 3,1 | 2,4 | 2,2 |
| Anhalt-Zerbst | . | . | . | . | . | 2,8 | 3,1 | 3,6 | 3,5 | 2,9 | 3,6 | 3,6 | 3,3 | 3,3 |
| Bernburg | . | . | . | . | . | 4,4 | 4,9 | 4,9 | 4,5 | 3,8 | 3,9 | 3,6 | 4,1 | 4,0 |
| Bitterfeld | . | . | . | . | . | 4,1 | 4,9 | 4,9 | 6,1 | 6,4 | 6,2 | 5,6 | 5,9 | 5,9 |
| Köthen | . | . | . | . | . | 3,6 | 3,4 | 2,7 | 2,9 | 2,4 | 2,2 | 2,3 | 2,4 | 2,3 |
| Wittenberg | . | . | . | . | . | 7,9 | 6,3 | 6,8 | 6,8 | 6,3 | 5,8 | 6,6 | 6,2 | 6,0 |
| Halle (Saale), Stadt | . | . | . | . | . | 10,1 | 8,6 | 7,2 | 7,4 | 6,0 | 5,2 | 5,2 | 4,6 | 4,5 |
| Burgenlandkreis | . | . | . | . | . | 6,2 | 5,9 | 6,2 | 5,6 | 4,8 | 4,4 | 4,2 | 4,4 | 4,4 |
| Mansfelder Land | . | . | . | . | . | 2,9 | 3,1 | 3,3 | 3,5 | 3,6 | 3,9 | 3,0 | 2,2 | 2,4 |
| Merseburg-Querfurt | . | . | . | . | . | 9,1 | 6,3 | 6,7 | 5,7 | 13,4 | 13,6 | 13,3 | 16,7 | 16,6 |
| Saalkreis | . | . | . | . | . | 2,9 | 3,4 | 3,2 | 3,3 | 3,1 | 2,8 | 2,8 | 2,3 | 2,4 |
| Sangerhausen | . | . | . | . | . | 2,0 | 1,4 | 1,7 | 1,8 | 1,6 | 1,6 | 1,6 | 1,5 | 1,4 |
| Weißenfels | . | . | . | . | . | 2,3 | 3,6 | 2,7 | 3,0 | 2,9 | 3,1 | 3,3 | 2,6 | 2,6 |
| Magdeburg, Stadt | . | . | . | . | . | 5,0 | 6,6 | 6,2 | 5,7 | 4,9 | 4,9 | 6,1 | 5,8 | 5,9 |
| Aschersleben-Staßfurt | . | . | . | . | . | 3,4 | 3,6 | 4,2 | 4,1 | 4,4 | 4,8 | 4,8 | 4,9 | 5,1 |
| Bördekreis | . | . | . | . | . | 2,3 | 2,7 | 2,9 | 3,1 | 2,7 | 3,0 | 2,8 | 2,3 | 2,3 |
| Halberstadt | . | . | . | . | . | 1,8 | 1,9 | 1,8 | 1,7 | 1,4 | 1,3 | 1,4 | 1,7 | 1,6 |
| Jerichower Land | . | . | . | . | . | 5,2 | 4,9 | 5,2 | 4,7 | 4,8 | 4,1 | 4,7 | 4,2 | 4,1 |
| Ohrekreis | . | . | . | . | . | 4,2 | 5,6 | 6,1 | 6,9 | 7,1 | 8,2 | 8,5 | 8,4 | 8,1 |
| Stendal | . | . | . | . | . | 2,8 | 2,6 | 2,4 | 2,8 | 2,6 | 2,5 | 2,5 | 2,3 | 2,2 |
| Quedlinburg | . | . | . | . | . | 2,5 | 2,7 | 2,9 | 2,5 | 2,2 | 2,1 | 1,7 | 1,8 | 1,9 |
| Schönebeck | . | . | . | . | . | 2,3 | 2,6 | 2,6 | 2,7 | 2,3 | 2,4 | 2,8 | 2,6 | 2,6 |
| Wernigerode | . | . | . | . | . | 6,0 | 6,2 | 6,7 | 5,7 | 5,3 | 5,2 | 4,2 | 4,7 | 5,3 |
| Altmarkkreis Salzwedel | . | . | . | . | . | 2,6 | 2,8 | 2,8 | 2,9 | 2,5 | 2,5 | 2,3 | 2,7 | 2,7 |
| Sachsen-Anhalt | 100 | 100 | 100 | 100 | 100 | 100 | 100 | 100 | 100 | 100 | 100 | 100 | 100 | 100 |
| Kreisfreie Städte | . | . | . | . | . | 18,6 | 18,0 | 15,8 | 16,2 | 13,4 | 13,0 | 14,5 | 12,8 | 12,6 |
| Landkreise | . | . | . | . | . | 81,4 | 82,0 | 84,2 | 83,8 | 86,6 | 87,0 | 85,5 | 87,2 | 87,4 |

Noch 2. Bruttowertschöpfung in den kreisfreien Städten und Landkreisen für die Jahre 1991 bis 2004

- Verarbeitendes Gewerbe -

| Kreisfreie Stadt/ Landkreis | 1991 | 1992 | 1993 | 1994 | 1995 | 1996 | 1997 | 1998 | 1999 | 2000 | 2001 | 2002 | 2003 | 2004 |
|--------------------------------|---|-------------|-------------|-------------|-------------|-------------|-------------|-------------|-------------|-------------|-------------|-------------|-------------|-------------|
| Land | | | | | | | | | | | | | | |
| | Anteil an den Wirtschaftsbereichen insgesamt in % | | | | | | | | | | | | | |
| Dessau, Stadt | . | . | . | . | . | 10,8 | 9,1 | 8,3 | 11,1 | 10,6 | 12,1 | 13,3 | 10,8 | 11,0 |
| Anhalt-Zerbst | . | . | . | . | . | 13,6 | 15,6 | 18,4 | 18,4 | 18,3 | 22,4 | 23,2 | 22,8 | 23,7 |
| Bernburg | . | . | . | . | . | 19,5 | 24,4 | 24,9 | 24,7 | 23,0 | 24,2 | 23,3 | 26,1 | 27,1 |
| Bitterfeld | . | . | . | . | . | 12,4 | 16,7 | 17,5 | 22,0 | 24,9 | 24,9 | 23,2 | 24,2 | 27,2 |
| Köthen | . | . | . | . | . | 19,3 | 19,6 | 16,7 | 18,5 | 17,8 | 16,7 | 17,8 | 19,2 | 19,9 |
| Wittenberg | . | . | . | . | . | 20,0 | 17,6 | 19,5 | 20,6 | 21,2 | 21,1 | 23,5 | 23,4 | 23,8 |
| Halle (Saale), Stadt | . | . | . | . | . | 9,2 | 8,6 | 7,7 | 8,2 | 7,9 | 7,0 | 7,2 | 6,7 | 7,0 |
| Burgenlandkreis | . | . | . | . | . | 13,5 | 13,5 | 14,9 | 14,3 | 13,9 | 13,6 | 13,1 | 14,6 | 15,5 |
| Mansfelder Land | . | . | . | . | . | 11,0 | 12,2 | 13,2 | 14,7 | 16,2 | 18,1 | 14,7 | 12,0 | 13,9 |
| Merseburg-Querfurt | . | . | . | . | . | 18,5 | 14,4 | 15,9 | 13,5 | 30,5 | 31,6 | 32,6 | 39,5 | 39,9 |
| Saalkreis | . | . | . | . | . | 12,9 | 15,5 | 14,2 | 15,0 | 16,1 | 15,6 | 15,2 | 14,1 | 14,9 |
| Sangerhausen | . | . | . | . | . | 10,9 | 8,4 | 10,3 | 11,9 | 11,7 | 11,8 | 11,9 | 12,3 | 12,0 |
| Weißenfels | . | . | . | . | . | 11,3 | 16,7 | 13,4 | 15,4 | 16,7 | 19,1 | 19,5 | 17,6 | 18,5 |
| Magdeburg, Stadt | . | . | . | . | . | 4,7 | 6,7 | 6,3 | 6,3 | 6,1 | 6,2 | 7,7 | 7,8 | 8,5 |
| Aschersleben-Staßfurt | . | . | . | . | . | 12,4 | 13,9 | 15,7 | 16,2 | 18,6 | 20,4 | 21,1 | 22,9 | 24,6 |
| Bördekreis | . | . | . | . | . | 11,3 | 14,0 | 14,4 | 15,3 | 15,0 | 16,7 | 16,0 | 14,5 | 15,2 |
| Halberstadt | . | . | . | . | . | 8,1 | 8,8 | 8,6 | 8,8 | 8,2 | 7,6 | 8,8 | 10,6 | 11,1 |
| Jerichower Land | . | . | . | . | . | 16,8 | 16,6 | 17,3 | 16,8 | 19,6 | 17,9 | 20,1 | 19,2 | 19,7 |
| Ohrekreis | . | . | . | . | . | 12,8 | 17,9 | 18,9 | 21,4 | 24,0 | 27,1 | 27,6 | 28,9 | 29,0 |
| Stendal | . | . | . | . | . | 6,2 | 6,6 | 6,1 | 7,5 | 7,9 | 7,9 | 8,3 | 8,1 | 8,4 |
| Quedlinburg | . | . | . | . | . | 11,5 | 13,3 | 14,1 | 13,2 | 13,4 | 12,9 | 11,3 | 12,4 | 13,2 |
| Schönebeck | . | . | . | . | . | 11,8 | 14,0 | 14,6 | 15,8 | 14,6 | 15,2 | 19,0 | 19,2 | 20,2 |
| Wernigerode | . | . | . | . | . | 20,2 | 21,8 | 23,5 | 21,4 | 22,2 | 21,9 | 19,2 | 22,2 | 25,5 |
| Altmarkkreis Salzwedel | . | . | . | . | . | 9,6 | 10,9 | 11,2 | 11,5 | 11,2 | 11,3 | 10,3 | 12,6 | 13,4 |
| Sachsen-Anhalt | 15,2 | 11,6 | 11,7 | 11,4 | 11,7 | 11,9 | 12,7 | 13,0 | 13,6 | 15,2 | 15,6 | 15,9 | 16,8 | 17,7 |
| Kreisfreie Städte | . | . | . | . | . | 7,5 | 7,9 | 7,1 | 7,8 | 7,4 | 7,3 | 8,2 | 7,8 | 8,2 |
| Landkreise | . | . | . | . | . | 13,7 | 14,7 | 15,4 | 15,9 | 18,1 | 18,8 | 18,9 | 20,2 | 21,2 |

Noch 2. Bruttowertschöpfung in den kreisfreien Städten und Landkreisen für die Jahre 1991 bis 2004

- Baugewerbe -

| Kreisfreie Stadt/ Landkreis | 1991 | 1992 | 1993 | 1994 | 1995 | 1996 | 1997 | 1998 | 1999 | 2000 | 2001 | 2002 | 2003 | 2004 |
|--------------------------------|--------------|--------------|--------------|--------------|--------------|--------------|--------------|--------------|--------------|--------------|--------------|--------------|--------------|--------------|
| Land | | | | | | | | | | | | | | |
| Mill. EUR | | | | | | | | | | | | | | |
| Dessau, Stadt | . | . | . | . | . | 170 | 175 | 153 | 143 | 110 | 92 | 90 | 84 | 79 |
| Anhalt-Zerbst | . | . | . | . | . | 144 | 142 | 132 | 118 | 91 | 78 | 86 | 83 | 80 |
| Bernburg | . | . | . | . | . | 148 | 115 | 101 | 85 | 100 | 68 | 62 | 57 | 54 |
| Bitterfeld | . | . | . | . | . | 320 | 243 | 183 | 164 | 134 | 121 | 108 | 100 | 96 |
| Köthen | . | . | . | . | . | 120 | 120 | 110 | 84 | 70 | 59 | 50 | 45 | 43 |
| Wittenberg | . | . | . | . | . | 252 | 250 | 208 | 183 | 155 | 129 | 135 | 127 | 125 |
| Halle (Saale), Stadt | . | . | . | . | . | 625 | 658 | 493 | 393 | 314 | 273 | 264 | 239 | 229 |
| Burgenlandkreis | . | . | . | . | . | 368 | 336 | 254 | 222 | 198 | 176 | 168 | 152 | 147 |
| Mansfelder Land | . | . | . | . | . | 202 | 188 | 173 | 149 | 128 | 108 | 98 | 90 | 85 |
| Merseburg-Querfurt | . | . | . | . | . | 351 | 357 | 272 | 234 | 186 | 155 | 145 | 137 | 141 |
| Saalkreis | . | . | . | . | . | 242 | 225 | 204 | 191 | 152 | 126 | 150 | 137 | 136 |
| Sangerhausen | . | . | . | . | . | 161 | 167 | 126 | 114 | 96 | 87 | 77 | 70 | 67 |
| Weißenfels | . | . | . | . | . | 135 | 128 | 99 | 99 | 79 | 64 | 59 | 55 | 54 |
| Magdeburg, Stadt | . | . | . | . | . | 679 | 646 | 610 | 540 | 415 | 362 | 342 | 309 | 292 |
| Aschersleben-Staßfurt | . | . | . | . | . | 199 | 195 | 164 | 152 | 136 | 109 | 102 | 92 | 87 |
| Bördekreis | . | . | . | . | . | 144 | 137 | 123 | 100 | 84 | 78 | 79 | 74 | 71 |
| Halberstadt | . | . | . | . | . | 133 | 132 | 116 | 104 | 101 | 93 | 93 | 84 | 78 |
| Jerichower Land | . | . | . | . | . | 225 | 240 | 234 | 196 | 152 | 144 | 152 | 138 | 133 |
| Ohrekreis | . | . | . | . | . | 225 | 224 | 199 | 181 | 167 | 137 | 133 | 124 | 120 |
| Stendal | . | . | . | . | . | 352 | 299 | 281 | 255 | 209 | 183 | 173 | 158 | 151 |
| Quedlinburg | . | . | . | . | . | 165 | 160 | 129 | 114 | 95 | 87 | 83 | 75 | 71 |
| Schönebeck | . | . | . | . | . | 153 | 148 | 120 | 103 | 91 | 78 | 82 | 76 | 72 |
| Wernigerode | . | . | . | . | . | 160 | 163 | 142 | 129 | 117 | 106 | 111 | 101 | 97 |
| Altmarkkreis Salzwedel | . | . | . | . | . | 203 | 202 | 170 | 166 | 141 | 114 | 110 | 99 | 94 |
| Sachsen-Anhalt | 2 586 | 3 905 | 4 857 | 5 869 | 5 935 | 5 876 | 5 651 | 4 797 | 4 220 | 3 521 | 3 027 | 2 952 | 2 707 | 2 602 |
| Kreisfreie Städte | . | . | . | . | . | 1 474 | 1 479 | 1 257 | 1 077 | 839 | 727 | 696 | 632 | 601 |
| Landkreise | . | . | . | . | . | 4 402 | 4 172 | 3 540 | 3 144 | 2 682 | 2 300 | 2 255 | 2 075 | 2 001 |

Noch 2. Bruttowertschöpfung in den kreisfreien Städten und Landkreisen für die Jahre 1991 bis 2004

- Baugewerbe -

| Kreisfreie Stadt/ Landkreis | 1992 | 1993 | 1994 | 1995 | 1996 | 1997 | 1998 | 1999 | 2000 | 2001 | 2002 | 2003 | 2004 |
|--------------------------------|--|-------------|-------------|------------|-------------|-------------|--------------|--------------|--------------|--------------|-------------|-------------|-------------|
| Land | | | | | | | | | | | | | |
| | Veränderung gegenüber dem Vorjahr in % | | | | | | | | | | | | |
| Dessau, Stadt | . | . | . | . | . | 2,7 | -12,5 | -6,3 | -23,1 | -16,5 | -1,7 | -7,6 | -5,1 |
| Anhalt-Zerbst | . | . | . | . | . | -1,1 | -7,1 | -10,8 | -23,0 | -13,9 | 9,7 | -3,0 | -3,4 |
| Bernburg | . | . | . | . | . | -22,2 | -12,5 | -15,5 | 17,8 | -32,0 | -8,8 | -8,9 | -3,9 |
| Bitterfeld | . | . | . | . | . | -24,1 | -24,7 | -10,6 | -18,4 | -9,7 | -10,5 | -7,5 | -4,1 |
| Köthen | . | . | . | . | . | -0,5 | -8,4 | -23,5 | -16,2 | -16,5 | -14,2 | -10,0 | -5,5 |
| Wittenberg | . | . | . | . | . | -1,0 | -16,9 | -11,6 | -15,6 | -16,6 | 4,8 | -6,0 | -2,0 |
| Halle (Saale), Stadt | . | . | . | . | . | 5,2 | -25,0 | -20,4 | -20,1 | -13,0 | -3,6 | -9,2 | -4,1 |
| Burgenlandkreis | . | . | . | . | . | -8,7 | -24,4 | -12,6 | -11,0 | -11,1 | -4,6 | -9,3 | -3,5 |
| Mansfelder Land | . | . | . | . | . | -6,8 | -8,0 | -13,9 | -14,1 | -15,5 | -9,3 | -8,1 | -5,2 |
| Merseburg-Querfurt | . | . | . | . | . | 1,7 | -23,9 | -13,7 | -20,6 | -16,9 | -6,4 | -5,0 | 2,8 |
| Saalkreis | . | . | . | . | . | -7,2 | -9,0 | -6,5 | -20,5 | -17,0 | 19,1 | -9,0 | -0,8 |
| Sangerhausen | . | . | . | . | . | 3,6 | -24,5 | -9,4 | -16,0 | -9,0 | -12,3 | -8,4 | -4,9 |
| Weißenfels | . | . | . | . | . | -5,1 | -23,0 | -0,4 | -19,7 | -18,9 | -8,4 | -6,1 | -1,9 |
| Magdeburg, Stadt | . | . | . | . | . | -4,8 | -5,5 | -11,5 | -23,2 | -12,7 | -5,4 | -9,9 | -5,2 |
| Aschersleben-Staßfurt | . | . | . | . | . | -2,1 | -15,5 | -7,8 | -10,3 | -20,0 | -6,1 | -9,6 | -5,5 |
| Bördekreis | . | . | . | . | . | -4,7 | -10,3 | -18,8 | -16,7 | -6,4 | 0,5 | -6,1 | -4,4 |
| Halberstadt | . | . | . | . | . | -0,6 | -12,3 | -10,4 | -2,3 | -8,3 | -0,1 | -9,2 | -7,9 |
| Jerichower Land | . | . | . | . | . | 6,9 | -2,8 | -16,0 | -22,3 | -5,8 | 5,9 | -9,4 | -3,7 |
| Ohrekreis | . | . | . | . | . | -0,2 | -11,3 | -9,0 | -7,7 | -18,1 | -2,6 | -6,7 | -3,5 |
| Stendal | . | . | . | . | . | -15,1 | -5,9 | -9,3 | -18,1 | -12,3 | -5,9 | -8,5 | -4,4 |
| Quedlinburg | . | . | . | . | . | -2,6 | -19,4 | -11,8 | -16,4 | -8,5 | -4,3 | -9,6 | -5,9 |
| Schönebeck | . | . | . | . | . | -3,3 | -18,7 | -13,9 | -11,5 | -15,2 | 5,5 | -7,6 | -5,1 |
| Wernigerode | . | . | . | . | . | 2,0 | -13,0 | -9,2 | -9,1 | -9,2 | 4,4 | -8,9 | -4,3 |
| Altmarkkreis Salzwedel | . | . | . | . | . | -0,6 | -15,7 | -2,3 | -15,5 | -19,0 | -3,6 | -10,3 | -4,4 |
| Sachsen-Anhalt | 51,0 | 24,4 | 20,8 | 1,1 | -1,0 | -3,8 | -15,1 | -12,0 | -16,6 | -14,0 | -2,5 | -8,3 | -3,9 |
| Kreisfreie Städte | . | . | . | . | . | 0,3 | -15,0 | -14,3 | -22,1 | -13,3 | -4,3 | -9,3 | -4,8 |
| Landkreise | . | . | . | . | . | -5,2 | -15,2 | -11,2 | -14,7 | -14,3 | -1,9 | -8,0 | -3,6 |

Noch 2. Bruttowertschöpfung in den kreisfreien Städten und Landkreisen für die Jahre 1991 bis 2004

- Baugewerbe -

| Kreisfreie Stadt/ Landkreis | 1991 | 1992 | 1993 | 1994 | 1995 | 1996 | 1997 | 1998 | 1999 | 2000 | 2001 | 2002 | 2003 | 2004 |
|--------------------------------|-------------------------------|------------|------------|------------|------------|------------|------------|------------|------------|------------|------------|------------|------------|------------|
| Land | | | | | | | | | | | | | | |
| | Anteil an Sachsen-Anhalt in % | | | | | | | | | | | | | |
| Dessau, Stadt | . | . | . | . | . | 2,9 | 3,1 | 3,2 | 3,4 | 3,1 | 3,0 | 3,1 | 3,1 | 3,0 |
| Anhalt-Zerbst | . | . | . | . | . | 2,4 | 2,5 | 2,8 | 2,8 | 2,6 | 2,6 | 2,9 | 3,1 | 3,1 |
| Bernburg | . | . | . | . | . | 2,5 | 2,0 | 2,1 | 2,0 | 2,8 | 2,3 | 2,1 | 2,1 | 2,1 |
| Bitterfeld | . | . | . | . | . | 5,5 | 4,3 | 3,8 | 3,9 | 3,8 | 4,0 | 3,7 | 3,7 | 3,7 |
| Köthen | . | . | . | . | . | 2,0 | 2,1 | 2,3 | 2,0 | 2,0 | 1,9 | 1,7 | 1,7 | 1,6 |
| Wittenberg | . | . | . | . | . | 4,3 | 4,4 | 4,3 | 4,3 | 4,4 | 4,3 | 4,6 | 4,7 | 4,8 |
| Halle (Saale), Stadt | . | . | . | . | . | 10,6 | 11,6 | 10,3 | 9,3 | 8,9 | 9,0 | 8,9 | 8,8 | 8,8 |
| Burgenlandkreis | . | . | . | . | . | 6,3 | 5,9 | 5,3 | 5,3 | 5,6 | 5,8 | 5,7 | 5,6 | 5,6 |
| Mansfelder Land | . | . | . | . | . | 3,4 | 3,3 | 3,6 | 3,5 | 3,6 | 3,6 | 3,3 | 3,3 | 3,3 |
| Merseburg-Querfurt | . | . | . | . | . | 6,0 | 6,3 | 5,7 | 5,6 | 5,3 | 5,1 | 4,9 | 5,1 | 5,4 |
| Saalkreis | . | . | . | . | . | 4,1 | 4,0 | 4,3 | 4,5 | 4,3 | 4,2 | 5,1 | 5,0 | 5,2 |
| Sangerhausen | . | . | . | . | . | 2,7 | 3,0 | 2,6 | 2,7 | 2,7 | 2,9 | 2,6 | 2,6 | 2,6 |
| Weißenfels | . | . | . | . | . | 2,3 | 2,3 | 2,1 | 2,3 | 2,2 | 2,1 | 2,0 | 2,0 | 2,1 |
| Magdeburg, Stadt | . | . | . | . | . | 11,6 | 11,4 | 12,7 | 12,8 | 11,8 | 12,0 | 11,6 | 11,4 | 11,2 |
| Aschersleben-Staßfurt | . | . | . | . | . | 3,4 | 3,4 | 3,4 | 3,6 | 3,9 | 3,6 | 3,5 | 3,4 | 3,4 |
| Bördekreis | . | . | . | . | . | 2,5 | 2,4 | 2,6 | 2,4 | 2,4 | 2,6 | 2,7 | 2,7 | 2,7 |
| Halberstadt | . | . | . | . | . | 2,3 | 2,3 | 2,4 | 2,5 | 2,9 | 3,1 | 3,2 | 3,1 | 3,0 |
| Jerichower Land | . | . | . | . | . | 3,8 | 4,3 | 4,9 | 4,6 | 4,3 | 4,7 | 5,2 | 5,1 | 5,1 |
| Ohrekreis | . | . | . | . | . | 3,8 | 4,0 | 4,1 | 4,3 | 4,7 | 4,5 | 4,5 | 4,6 | 4,6 |
| Stendal | . | . | . | . | . | 6,0 | 5,3 | 5,9 | 6,0 | 5,9 | 6,1 | 5,8 | 5,8 | 5,8 |
| Quedlinburg | . | . | . | . | . | 2,8 | 2,8 | 2,7 | 2,7 | 2,7 | 2,9 | 2,8 | 2,8 | 2,7 |
| Schönebeck | . | . | . | . | . | 2,6 | 2,6 | 2,5 | 2,4 | 2,6 | 2,6 | 2,8 | 2,8 | 2,8 |
| Wernigerode | . | . | . | . | . | 2,7 | 2,9 | 3,0 | 3,0 | 3,3 | 3,5 | 3,8 | 3,7 | 3,7 |
| Altmarkkreis Salzwedel | . | . | . | . | . | 3,5 | 3,6 | 3,6 | 3,9 | 4,0 | 3,8 | 3,7 | 3,6 | 3,6 |
| Sachsen-Anhalt | 100 | 100 | 100 | 100 | 100 | 100 | 100 | 100 | 100 | 100 | 100 | 100 | 100 | 100 |
| Kreisfreie Städte | . | . | . | . | . | 25,1 | 26,2 | 26,2 | 25,5 | 23,8 | 24,0 | 23,6 | 23,3 | 23,1 |
| Landkreise | . | . | . | . | . | 74,9 | 73,8 | 73,8 | 74,5 | 76,2 | 76,0 | 76,4 | 76,7 | 76,9 |

Noch 2. Bruttowertschöpfung in den kreisfreien Städten und Landkreisen für die Jahre 1991 bis 2004

- Baugewerbe -

| Kreisfreie Stadt/ Landkreis | 1991 | 1992 | 1993 | 1994 | 1995 | 1996 | 1997 | 1998 | 1999 | 2000 | 2001 | 2002 | 2003 | 2004 |
|--------------------------------|---|-------------|-------------|-------------|-------------|-------------|-------------|-------------|-------------|------------|------------|------------|------------|------------|
| Land | | | | | | | | | | | | | | |
| | Anteil an den Wirtschaftsbereichen insgesamt in % | | | | | | | | | | | | | |
| Dessau, Stadt | . | . | . | . | . | 12,4 | 12,2 | 10,8 | 9,8 | 7,8 | 6,3 | 5,8 | 5,4 | 5,2 |
| Anhalt-Zerbst | . | . | . | . | . | 16,2 | 14,9 | 13,4 | 12,0 | 9,6 | 7,8 | 8,4 | 8,2 | 7,7 |
| Bernburg | . | . | . | . | . | 15,2 | 12,1 | 10,4 | 9,0 | 10,2 | 6,8 | 6,2 | 5,2 | 4,8 |
| Bitterfeld | . | . | . | . | . | 22,3 | 17,4 | 13,2 | 11,3 | 8,8 | 7,8 | 6,8 | 5,8 | 5,9 |
| Köthen | . | . | . | . | . | 15,0 | 14,5 | 13,6 | 10,4 | 8,7 | 7,2 | 5,9 | 5,3 | 4,8 |
| Wittenberg | . | . | . | . | . | 14,7 | 14,6 | 11,9 | 10,7 | 8,8 | 7,5 | 7,3 | 6,9 | 6,5 |
| Halle (Saale), Stadt | . | . | . | . | . | 13,2 | 13,8 | 10,6 | 8,3 | 7,0 | 6,0 | 5,5 | 5,0 | 4,8 |
| Burgenlandkreis | . | . | . | . | . | 18,5 | 16,1 | 12,4 | 10,9 | 9,6 | 8,9 | 7,9 | 7,2 | 6,8 |
| Mansfelder Land | . | . | . | . | . | 17,7 | 15,6 | 14,0 | 12,0 | 9,7 | 8,2 | 7,4 | 7,1 | 6,4 |
| Merseburg-Querfurt | . | . | . | . | . | 16,6 | 17,2 | 13,0 | 10,6 | 7,1 | 5,8 | 5,4 | 4,7 | 4,5 |
| Saalkreis | . | . | . | . | . | 25,5 | 21,8 | 18,2 | 16,8 | 13,4 | 11,2 | 12,6 | 11,9 | 11,1 |
| Sangerhausen | . | . | . | . | . | 20,6 | 20,8 | 15,6 | 14,1 | 11,7 | 10,5 | 8,6 | 8,3 | 7,4 |
| Weißenfels | . | . | . | . | . | 15,2 | 12,4 | 9,9 | 9,6 | 7,7 | 6,3 | 5,4 | 5,3 | 5,1 |
| Magdeburg, Stadt | . | . | . | . | . | 14,9 | 13,7 | 12,5 | 11,4 | 8,6 | 7,3 | 6,6 | 6,0 | 5,6 |
| Aschersleben-Staßfurt | . | . | . | . | . | 16,9 | 15,5 | 12,4 | 11,5 | 9,8 | 7,5 | 6,8 | 6,2 | 5,6 |
| Bördekreis | . | . | . | . | . | 16,2 | 14,7 | 12,2 | 9,4 | 7,9 | 7,1 | 6,8 | 6,6 | 6,1 |
| Halberstadt | . | . | . | . | . | 13,9 | 12,6 | 11,2 | 10,1 | 9,9 | 8,9 | 8,8 | 7,7 | 6,9 |
| Jerichower Land | . | . | . | . | . | 16,8 | 17,1 | 15,8 | 13,6 | 10,4 | 10,1 | 9,9 | 9,0 | 8,3 |
| Ohrekreis | . | . | . | . | . | 15,9 | 15,0 | 12,5 | 10,8 | 9,6 | 7,3 | 6,6 | 6,2 | 5,7 |
| Stendal | . | . | . | . | . | 18,2 | 15,6 | 14,6 | 12,9 | 10,7 | 9,3 | 8,6 | 8,0 | 7,5 |
| Quedlinburg | . | . | . | . | . | 17,8 | 16,3 | 12,9 | 11,6 | 9,8 | 8,8 | 8,3 | 7,4 | 6,7 |
| Schönebeck | . | . | . | . | . | 18,4 | 16,8 | 13,5 | 11,7 | 9,8 | 8,0 | 8,4 | 7,9 | 7,3 |
| Wernigerode | . | . | . | . | . | 12,5 | 12,1 | 10,1 | 9,2 | 8,3 | 7,2 | 7,8 | 6,8 | 6,1 |
| Altmarkkreis Salzwedel | . | . | . | . | . | 17,4 | 16,3 | 13,8 | 12,4 | 10,7 | 8,3 | 7,7 | 6,6 | 6,2 |
| Sachsen-Anhalt | 13,9 | 16,8 | 17,0 | 17,9 | 17,0 | 16,2 | 15,1 | 12,6 | 11,0 | 9,0 | 7,6 | 7,1 | 6,5 | 6,1 |
| Kreisfreie Städte | . | . | . | . | . | 13,8 | 13,5 | 11,5 | 9,8 | 7,8 | 6,6 | 6,0 | 5,5 | 5,2 |
| Landkreise | . | . | . | . | . | 17,2 | 15,7 | 13,1 | 11,4 | 9,5 | 8,0 | 7,6 | 6,9 | 6,4 |

Noch 2. Bruttowertschöpfung in den kreisfreien Städten und Landkreisen für die Jahre 1991 bis 2004

- Dienstleistungsbereiche -

| Kreisfreie Stadt/ Landkreis | 1991 | 1992 | 1993 | 1994 | 1995 | 1996 | 1997 | 1998 | 1999 | 2000 | 2001 | 2002 | 2003 | 2004 |
|--------------------------------|---------------|---------------|---------------|---------------|---------------|---------------|---------------|---------------|---------------|---------------|---------------|---------------|---------------|---------------|
| Land | | | | | | | | | | | | | | |
| Mill. EUR | | | | | | | | | | | | | | |
| Dessau, Stadt | 510 | 588 | 746 | 846 | 972 | 996 | 1 043 | 1 077 | 1 097 | 1 099 | 1 136 | 1 208 | 1 238 | 1 230 |
| Anhalt-Zerbst | 261 | 316 | 395 | 458 | 524 | 553 | 596 | 609 | 627 | 626 | 635 | 642 | 644 | 663 |
| Bernburg | 210 | 320 | 391 | 430 | 468 | 494 | 521 | 536 | 544 | 576 | 609 | 658 | 647 | 655 |
| Bitterfeld | 311 | 639 | 752 | 757 | 836 | 872 | 862 | 902 | 912 | 959 | 993 | 1 069 | 1 141 | 1 039 |
| Köthen | 203 | 288 | 364 | 420 | 470 | 488 | 501 | 519 | 527 | 547 | 569 | 605 | 598 | 619 |
| Wittenberg | 444 | 606 | 788 | 917 | 1 019 | 1 034 | 1 075 | 1 106 | 1 088 | 1 154 | 1 137 | 1 208 | 1 209 | 1 267 |
| Halle (Saale), Stadt | 1 979 | 2 394 | 2 823 | 3 290 | 3 333 | 3 435 | 3 459 | 3 605 | 3 748 | 3 667 | 3 818 | 4 027 | 4 005 | 4 052 |
| Burgenlandkreis | 450 | 650 | 827 | 1 003 | 1 052 | 1 126 | 1 224 | 1 287 | 1 321 | 1 351 | 1 324 | 1 424 | 1 401 | 1 391 |
| Mansfelder Land | 328 | 531 | 643 | 709 | 795 | 756 | 814 | 844 | 856 | 921 | 909 | 967 | 966 | 993 |
| Merseburg-Querfurt | 399 | 687 | 821 | 968 | 1 101 | 1 156 | 1 216 | 1 318 | 1 370 | 1 367 | 1 398 | 1 468 | 1 449 | 1 550 |
| Saalkreis | 121 | 265 | 307 | 397 | 454 | 505 | 555 | 667 | 687 | 686 | 709 | 751 | 743 | 788 |
| Sangerhausen | 227 | 334 | 412 | 469 | 487 | 504 | 532 | 565 | 565 | 587 | 602 | 674 | 633 | 683 |
| Weißenfels | 280 | 364 | 454 | 543 | 576 | 611 | 684 | 718 | 723 | 724 | 705 | 781 | 758 | 765 |
| Magdeburg, Stadt | 2 066 | 2 301 | 2 754 | 3 173 | 3 384 | 3 484 | 3 613 | 3 763 | 3 796 | 3 973 | 4 153 | 4 338 | 4 321 | 4 369 |
| Aschersleben-Staßfurt | 324 | 530 | 664 | 703 | 753 | 772 | 804 | 867 | 866 | 901 | 959 | 1 006 | 982 | 1 025 |
| Bördekreis | 246 | 347 | 429 | 484 | 524 | 562 | 583 | 656 | 707 | 722 | 735 | 786 | 776 | 796 |
| Halberstadt | 313 | 394 | 501 | 571 | 638 | 667 | 742 | 762 | 765 | 783 | 808 | 810 | 840 | 855 |
| Jerichower Land | 342 | 457 | 568 | 652 | 699 | 782 | 835 | 888 | 925 | 948 | 946 | 1 007 | 1 033 | 1 071 |
| Ohrekreis | 344 | 477 | 586 | 670 | 786 | 817 | 872 | 960 | 992 | 1 033 | 1 107 | 1 213 | 1 206 | 1 261 |
| Stendal | 633 | 815 | 1 053 | 1 200 | 1 257 | 1 334 | 1 369 | 1 400 | 1 419 | 1 435 | 1 465 | 1 530 | 1 517 | 1 555 |
| Quedlinburg | 252 | 392 | 487 | 538 | 584 | 601 | 645 | 681 | 685 | 701 | 723 | 763 | 773 | 804 |
| Schönebeck | 248 | 336 | 424 | 488 | 502 | 524 | 560 | 577 | 578 | 577 | 608 | 651 | 646 | 654 |
| Wernigerode | 372 | 515 | 628 | 751 | 793 | 810 | 849 | 876 | 914 | 922 | 958 | 980 | 978 | 1 005 |
| Altmarkkreis Salzwedel | 335 | 457 | 549 | 634 | 683 | 696 | 756 | 790 | 824 | 871 | 925 | 985 | 1 005 | 1 016 |
| Sachsen-Anhalt | 11 200 | 15 003 | 18 364 | 21 069 | 22 690 | 23 578 | 24 707 | 25 974 | 26 536 | 27 129 | 27 928 | 29 549 | 29 510 | 30 105 |
| Kreisfreie Städte | 4 555 | 5 283 | 6 323 | 7 309 | 7 688 | 7 916 | 8 115 | 8 445 | 8 641 | 8 738 | 9 106 | 9 573 | 9 564 | 9 651 |
| Landkreise | 6 645 | 9 720 | 12 041 | 13 760 | 15 002 | 15 662 | 16 592 | 17 529 | 17 895 | 18 391 | 18 822 | 19 977 | 19 946 | 20 455 |

Noch 2. Bruttowertschöpfung in den kreisfreien Städten und Landkreisen für die Jahre 1991 bis 2004

- Dienstleistungsbereiche -

| Kreisfreie Stadt/ Landkreis | 1992 | 1993 | 1994 | 1995 | 1996 | 1997 | 1998 | 1999 | 2000 | 2001 | 2002 | 2003 | 2004 |
|--------------------------------|---|-------------|-------------|------------|------------|------------|------------|------------|------------|------------|------------|-------------|------------|
| Land | | | | | | | | | | | | | |
| | Veränderung gegenüber dem Vorjahr in % | | | | | | | | | | | | |
| Dessau, Stadt | 15,3 | 26,9 | 13,4 | 14,9 | 2,5 | 4,7 | 3,2 | 1,9 | 0,1 | 3,4 | 6,4 | 2,5 | -0,6 |
| Anhalt-Zerbst | 20,8 | 25,0 | 16,0 | 14,6 | 5,4 | 7,8 | 2,1 | 3,0 | -0,1 | 1,3 | 1,2 | 0,3 | 2,9 |
| Bernburg | 51,8 | 22,5 | 9,8 | 8,9 | 5,5 | 5,6 | 2,8 | 1,5 | 5,8 | 5,8 | 8,1 | -1,7 | 1,2 |
| Bitterfeld | 105,1 | 17,7 | 0,7 | 10,5 | 4,3 | -1,1 | 4,6 | 1,1 | 5,2 | 3,5 | 7,6 | 6,8 | -8,9 |
| Köthen | 41,8 | 26,5 | 15,6 | 11,8 | 3,8 | 2,6 | 3,6 | 1,6 | 3,7 | 4,0 | 6,4 | -1,2 | 3,5 |
| Wittenberg | 36,4 | 30,1 | 16,4 | 11,1 | 1,5 | 4,0 | 2,9 | -1,6 | 6,0 | -1,4 | 6,3 | 0,1 | 4,7 |
| Halle (Saale), Stadt | 21,0 | 17,9 | 16,6 | 1,3 | 3,1 | 0,7 | 4,2 | 4,0 | -2,2 | 4,1 | 5,5 | -0,5 | 1,2 |
| Burgenlandkreis | 44,4 | 27,2 | 21,3 | 4,9 | 7,0 | 8,7 | 5,2 | 2,6 | 2,2 | -2,0 | 7,6 | -1,6 | -0,7 |
| Mansfelder Land | 62,0 | 21,0 | 10,2 | 12,2 | -4,9 | 7,6 | 3,8 | 1,4 | 7,7 | -1,3 | 6,3 | -0,1 | 2,8 |
| Merseburg-Querfurt | 72,0 | 19,5 | 17,8 | 13,8 | 5,0 | 5,2 | 8,3 | 4,0 | -0,2 | 2,3 | 5,0 | -1,2 | 6,9 |
| Saalkreis | 119,3 | 15,7 | 29,4 | 14,2 | 11,3 | 9,9 | 20,2 | 3,0 | -0,2 | 3,4 | 6,0 | -1,1 | 6,0 |
| Sangerhausen | 47,0 | 23,1 | 14,0 | 3,7 | 3,4 | 5,5 | 6,4 | 0,0 | 3,8 | 2,6 | 12,0 | -6,1 | 7,9 |
| Weißenfels | 30,3 | 24,6 | 19,7 | 6,1 | 6,1 | 11,8 | 5,0 | 0,7 | 0,1 | -2,6 | 10,8 | -2,9 | 1,0 |
| Magdeburg, Stadt | 11,4 | 19,7 | 15,2 | 6,7 | 3,0 | 3,7 | 4,2 | 0,9 | 4,6 | 4,5 | 4,5 | -0,4 | 1,1 |
| Aschersleben-Staßfurt | 63,7 | 25,3 | 5,9 | 7,2 | 2,4 | 4,1 | 7,9 | -0,2 | 4,1 | 6,4 | 4,9 | -2,3 | 4,3 |
| Bördekreis | 40,8 | 23,5 | 12,8 | 8,3 | 7,3 | 3,8 | 12,4 | 7,8 | 2,1 | 1,8 | 7,0 | -1,3 | 2,6 |
| Halberstadt | 25,7 | 27,3 | 13,8 | 11,8 | 4,5 | 11,3 | 2,6 | 0,5 | 2,4 | 3,1 | 0,3 | 3,7 | 1,8 |
| Jerichower Land | 33,7 | 24,2 | 14,9 | 7,2 | 11,8 | 6,7 | 6,4 | 4,1 | 2,5 | -0,2 | 6,5 | 2,6 | 3,6 |
| Ohrekreis | 38,6 | 22,9 | 14,4 | 17,2 | 4,0 | 6,7 | 10,1 | 3,3 | 4,2 | 7,1 | 9,6 | -0,6 | 4,6 |
| Stendal | 28,8 | 29,1 | 13,9 | 4,8 | 6,1 | 2,6 | 2,3 | 1,3 | 1,1 | 2,1 | 4,4 | -0,8 | 2,5 |
| Quedlinburg | 55,8 | 24,0 | 10,6 | 8,6 | 2,8 | 7,3 | 5,6 | 0,5 | 2,5 | 3,1 | 5,5 | 1,3 | 4,0 |
| Schönebeck | 35,6 | 26,1 | 15,0 | 2,9 | 4,4 | 6,8 | 3,1 | 0,1 | -0,1 | 5,3 | 7,0 | -0,8 | 1,4 |
| Wernigerode | 38,5 | 22,0 | 19,6 | 5,7 | 2,1 | 4,8 | 3,2 | 4,3 | 0,9 | 3,9 | 2,3 | -0,2 | 2,7 |
| Altmarkkreis Salzwedel | 36,3 | 20,2 | 15,3 | 7,7 | 1,9 | 8,5 | 4,6 | 4,2 | 5,8 | 6,1 | 6,5 | 2,1 | 1,1 |
| Sachsen-Anhalt | 34,0 | 22,4 | 14,7 | 7,7 | 3,9 | 4,8 | 5,1 | 2,2 | 2,2 | 2,9 | 5,8 | -0,1 | 2,0 |
| Kreisfreie Städte | 16,0 | 19,7 | 15,6 | 5,2 | 3,0 | 2,5 | 4,1 | 2,3 | 1,1 | 4,2 | 5,1 | -0,1 | 0,9 |
| Landkreise | 46,3 | 23,9 | 14,3 | 9,0 | 4,4 | 5,9 | 5,6 | 2,1 | 2,8 | 2,3 | 6,1 | -0,2 | 2,5 |

Noch 2. Bruttowertschöpfung in den kreisfreien Städten und Landkreisen für die Jahre 1991 bis 2004

- Dienstleistungsbereiche -

| Kreisfreie Stadt/ Landkreis | 1991 | 1992 | 1993 | 1994 | 1995 | 1996 | 1997 | 1998 | 1999 | 2000 | 2001 | 2002 | 2003 | 2004 |
|--------------------------------|-------------------------------|------------|------------|------------|------------|------------|------------|------------|------------|------------|------------|------------|------------|------------|
| Land | | | | | | | | | | | | | | |
| | Anteil an Sachsen-Anhalt in % | | | | | | | | | | | | | |
| Dessau, Stadt | 4,6 | 3,9 | 4,1 | 4,0 | 4,3 | 4,2 | 4,2 | 4,1 | 4,1 | 4,0 | 4,1 | 4,1 | 4,2 | 4,1 |
| Anhalt-Zerbst | 2,3 | 2,1 | 2,1 | 2,2 | 2,3 | 2,3 | 2,4 | 2,3 | 2,4 | 2,3 | 2,3 | 2,2 | 2,2 | 2,2 |
| Bernburg | 1,9 | 2,1 | 2,1 | 2,0 | 2,1 | 2,1 | 2,1 | 2,1 | 2,1 | 2,1 | 2,2 | 2,2 | 2,2 | 2,2 |
| Bitterfeld | 2,8 | 4,3 | 4,1 | 3,6 | 3,7 | 3,7 | 3,5 | 3,5 | 3,4 | 3,5 | 3,6 | 3,6 | 3,9 | 3,5 |
| Köthen | 1,8 | 1,9 | 2,0 | 2,0 | 2,1 | 2,1 | 2,0 | 2,0 | 2,0 | 2,0 | 2,0 | 2,0 | 2,0 | 2,1 |
| Wittenberg | 4,0 | 4,0 | 4,3 | 4,4 | 4,5 | 4,4 | 4,4 | 4,3 | 4,1 | 4,3 | 4,1 | 4,1 | 4,1 | 4,2 |
| Halle (Saale), Stadt | 17,7 | 16,0 | 15,4 | 15,6 | 14,7 | 14,6 | 14,0 | 13,9 | 14,1 | 13,5 | 13,7 | 13,6 | 13,6 | 13,5 |
| Burgenlandkreis | 4,0 | 4,3 | 4,5 | 4,8 | 4,6 | 4,8 | 5,0 | 5,0 | 5,0 | 5,0 | 4,7 | 4,8 | 4,7 | 4,6 |
| Mansfelder Land | 2,9 | 3,5 | 3,5 | 3,4 | 3,5 | 3,2 | 3,3 | 3,3 | 3,2 | 3,4 | 3,3 | 3,3 | 3,3 | 3,3 |
| Merseburg-Querfurt | 3,6 | 4,6 | 4,5 | 4,6 | 4,9 | 4,9 | 4,9 | 5,1 | 5,2 | 5,0 | 5,0 | 5,0 | 4,9 | 5,1 |
| Saalkreis | 1,1 | 1,8 | 1,7 | 1,9 | 2,0 | 2,1 | 2,2 | 2,6 | 2,6 | 2,5 | 2,5 | 2,5 | 2,5 | 2,6 |
| Sangerhausen | 2,0 | 2,2 | 2,2 | 2,2 | 2,1 | 2,1 | 2,2 | 2,2 | 2,1 | 2,2 | 2,2 | 2,3 | 2,1 | 2,3 |
| Weißenfels | 2,5 | 2,4 | 2,5 | 2,6 | 2,5 | 2,6 | 2,8 | 2,8 | 2,7 | 2,7 | 2,5 | 2,6 | 2,6 | 2,5 |
| Magdeburg, Stadt | 18,4 | 15,3 | 15,0 | 15,1 | 14,9 | 14,8 | 14,6 | 14,5 | 14,3 | 14,6 | 14,9 | 14,7 | 14,6 | 14,5 |
| Aschersleben-Staßfurt | 2,9 | 3,5 | 3,6 | 3,3 | 3,3 | 3,3 | 3,3 | 3,3 | 3,3 | 3,3 | 3,4 | 3,4 | 3,3 | 3,4 |
| Bördekreis | 2,2 | 2,3 | 2,3 | 2,3 | 2,3 | 2,4 | 2,4 | 2,5 | 2,7 | 2,7 | 2,6 | 2,7 | 2,6 | 2,6 |
| Halberstadt | 2,8 | 2,6 | 2,7 | 2,7 | 2,8 | 2,8 | 3,0 | 2,9 | 2,9 | 2,9 | 2,9 | 2,7 | 2,8 | 2,8 |
| Jerichower Land | 3,1 | 3,0 | 3,1 | 3,1 | 3,1 | 3,3 | 3,4 | 3,4 | 3,5 | 3,5 | 3,4 | 3,4 | 3,5 | 3,6 |
| Ohrekreis | 3,1 | 3,2 | 3,2 | 3,2 | 3,5 | 3,5 | 3,5 | 3,7 | 3,7 | 3,8 | 4,0 | 4,1 | 4,1 | 4,2 |
| Stendal | 5,7 | 5,4 | 5,7 | 5,7 | 5,5 | 5,7 | 5,5 | 5,4 | 5,3 | 5,3 | 5,2 | 5,2 | 5,1 | 5,2 |
| Quedlinburg | 2,2 | 2,6 | 2,7 | 2,6 | 2,6 | 2,5 | 2,6 | 2,6 | 2,6 | 2,6 | 2,6 | 2,6 | 2,6 | 2,7 |
| Schönebeck | 2,2 | 2,2 | 2,3 | 2,3 | 2,2 | 2,2 | 2,3 | 2,2 | 2,2 | 2,1 | 2,2 | 2,2 | 2,2 | 2,2 |
| Wernigerode | 3,3 | 3,4 | 3,4 | 3,6 | 3,5 | 3,4 | 3,4 | 3,4 | 3,4 | 3,4 | 3,4 | 3,3 | 3,3 | 3,3 |
| Altmarkkreis Salzwedel | 3,0 | 3,0 | 3,0 | 3,0 | 3,0 | 3,0 | 3,1 | 3,0 | 3,1 | 3,2 | 3,3 | 3,3 | 3,4 | 3,4 |
| Sachsen-Anhalt | 100 | 100 | 100 | 100 | 100 | 100 | 100 | 100 | 100 | 100 | 100 | 100 | 100 | 100 |
| Kreisfreie Städte | 40,7 | 35,2 | 34,4 | 34,7 | 33,9 | 33,6 | 32,8 | 32,5 | 32,6 | 32,2 | 32,6 | 32,4 | 32,4 | 32,1 |
| Landkreise | 59,3 | 64,8 | 65,6 | 65,3 | 66,1 | 66,4 | 67,2 | 67,5 | 67,4 | 67,8 | 67,4 | 67,6 | 67,6 | 67,9 |

Noch 2. Bruttowertschöpfung in den kreisfreien Städten und Landkreisen für die Jahre 1991 bis 2004

- Dienstleistungsbereiche -

| Kreisfreie Stadt/ Landkreis Land | 1991 | 1992 | 1993 | 1994 | 1995 | 1996 | 1997 | 1998 | 1999 | 2000 | 2001 | 2002 | 2003 | 2004 |
|--|--|-------------|-------------|-------------|-------------|-------------|-------------|-------------|-------------|-------------|-------------|-------------|-------------|-------------|
| | Anteil an den Wirtschaftsbereichen insgesamt in % | | | | | | | | | | | | | |
| Dessau, Stadt | 63,3 | 61,6 | 67,4 | 72,1 | 72,4 | 72,3 | 72,9 | 75,8 | 75,3 | 78,0 | 77,9 | 77,6 | 80,1 | 80,0 |
| Anhalt-Zerbst | 55,8 | 53,4 | 59,0 | 59,5 | 60,9 | 62,4 | 62,4 | 62,0 | 63,7 | 66,4 | 63,8 | 63,3 | 63,7 | 63,4 |
| Bernburg | 48,8 | 59,7 | 56,3 | 50,8 | 50,6 | 50,7 | 54,8 | 55,3 | 57,5 | 58,7 | 60,9 | 65,1 | 59,5 | 58,2 |
| Bitterfeld | 42,2 | 65,6 | 62,4 | 57,1 | 59,3 | 60,6 | 61,7 | 64,9 | 63,0 | 63,4 | 64,3 | 66,9 | 66,8 | 63,6 |
| Köthen | 63,6 | 63,7 | 62,4 | 62,1 | 62,6 | 60,8 | 60,8 | 64,2 | 65,2 | 67,7 | 69,9 | 70,8 | 69,9 | 69,8 |
| Wittenberg | 60,8 | 62,1 | 62,4 | 60,5 | 60,6 | 60,3 | 62,9 | 63,6 | 63,3 | 65,2 | 66,1 | 65,3 | 65,7 | 65,8 |
| Halle (Saale), Stadt | 75,3 | 70,2 | 69,8 | 70,9 | 73,0 | 72,3 | 72,6 | 77,5 | 79,3 | 81,5 | 83,3 | 83,7 | 84,1 | 84,1 |
| Burgenlandkreis | 45,1 | 51,1 | 48,9 | 57,3 | 58,7 | 56,6 | 58,6 | 62,7 | 64,9 | 65,6 | 66,7 | 67,5 | 66,1 | 64,9 |
| Mansfelder Land | 47,7 | 63,0 | 68,5 | 69,3 | 66,7 | 66,5 | 67,7 | 68,6 | 69,0 | 69,7 | 68,9 | 73,3 | 76,1 | 74,7 |
| Merseburg-Querfurt | 28,3 | 54,2 | 56,5 | 50,9 | 50,6 | 54,6 | 58,5 | 63,1 | 61,8 | 52,4 | 52,3 | 54,9 | 49,1 | 49,0 |
| Saalkreis | 52,0 | 59,6 | 52,1 | 47,2 | 53,8 | 53,2 | 53,9 | 59,3 | 60,6 | 60,6 | 62,9 | 63,2 | 64,6 | 64,5 |
| Sangerhausen | 63,2 | 55,3 | 59,5 | 64,7 | 66,2 | 64,1 | 66,2 | 69,6 | 69,5 | 71,6 | 72,3 | 75,2 | 74,8 | 75,9 |
| Weißenfels | 65,2 | 62,1 | 62,5 | 66,2 | 65,4 | 68,5 | 66,2 | 71,6 | 70,3 | 70,9 | 69,6 | 71,1 | 72,7 | 71,8 |
| Magdeburg, Stadt | 72,4 | 75,9 | 73,2 | 71,2 | 75,9 | 76,3 | 76,4 | 77,1 | 79,9 | 82,8 | 83,9 | 83,3 | 83,5 | 83,3 |
| Aschersleben-Staßfurt | 55,3 | 66,3 | 68,1 | 67,1 | 67,1 | 65,5 | 64,1 | 65,4 | 65,4 | 65,2 | 65,7 | 67,3 | 66,3 | 65,3 |
| Bördekreis | 64,3 | 65,4 | 65,9 | 62,5 | 62,1 | 63,2 | 62,4 | 64,6 | 66,3 | 68,3 | 67,0 | 68,1 | 69,1 | 68,8 |
| Halberstadt | 70,5 | 71,4 | 68,1 | 69,2 | 70,5 | 69,5 | 71,0 | 73,7 | 74,4 | 76,1 | 77,3 | 76,9 | 76,3 | 76,3 |
| Jerichower Land | 65,1 | 59,1 | 60,2 | 60,0 | 56,8 | 58,5 | 59,3 | 60,0 | 63,9 | 64,8 | 66,2 | 65,4 | 67,2 | 67,3 |
| Ohrekreis | 63,2 | 61,3 | 57,1 | 56,7 | 58,4 | 57,8 | 58,3 | 60,1 | 59,1 | 59,1 | 58,7 | 60,1 | 59,6 | 59,6 |
| Stendal | 63,2 | 66,3 | 68,1 | 71,0 | 68,6 | 69,0 | 71,2 | 72,6 | 71,8 | 73,7 | 74,5 | 76,4 | 77,0 | 77,0 |
| Quedlinburg | 66,3 | 66,9 | 66,3 | 65,1 | 65,3 | 65,1 | 65,3 | 68,0 | 69,8 | 71,9 | 73,2 | 75,7 | 75,6 | 75,4 |
| Schönebeck | 59,6 | 58,5 | 62,6 | 63,7 | 63,0 | 63,1 | 63,6 | 65,1 | 65,4 | 61,6 | 62,6 | 67,1 | 67,2 | 66,6 |
| Wernigerode | 59,0 | 62,2 | 64,8 | 66,1 | 64,2 | 63,7 | 62,9 | 62,3 | 65,4 | 65,1 | 65,4 | 68,6 | 66,3 | 63,6 |
| Altmarkkreis Salzwedel | 52,4 | 65,1 | 62,3 | 63,9 | 62,3 | 59,6 | 61,0 | 64,2 | 61,5 | 66,1 | 67,5 | 68,6 | 67,4 | 66,4 |
| Sachsen-Anhalt | 60,1 | 64,4 | 64,3 | 64,3 | 65,0 | 65,0 | 65,9 | 68,2 | 69,1 | 69,6 | 70,4 | 71,6 | 71,0 | 70,4 |
| Kreisfreie Städte | 72,4 | 71,4 | 70,9 | 71,2 | 74,2 | 74,0 | 74,3 | 77,1 | 79,0 | 81,6 | 82,9 | 82,7 | 83,3 | 83,2 |
| Landkreise | 53,8 | 61,1 | 61,3 | 61,1 | 61,1 | 61,2 | 62,4 | 64,7 | 65,1 | 65,1 | 65,6 | 67,2 | 66,3 | 65,6 |

Noch 2. Bruttowertschöpfung in den kreisfreien Städten und Landkreisen für die Jahre 1991 bis 2004

- Handel, Gastgewerbe und Verkehr -

| Kreisfreie Stadt/ Landkreis | 1991 | 1992 | 1993 | 1994 | 1995 | 1996 | 1997 | 1998 | 1999 | 2000 | 2001 | 2002 | 2003 | 2004 |
|--------------------------------|--------------|--------------|--------------|--------------|--------------|--------------|--------------|--------------|--------------|--------------|--------------|--------------|--------------|--------------|
| Land | | | | | | | | | | | | | | |
| Mill. EUR | | | | | | | | | | | | | | |
| Dessau, Stadt | . | . | . | . | . | 264 | 267 | 268 | 259 | 282 | 299 | 319 | 322 | 335 |
| Anhalt-Zerbst | . | . | . | . | . | 146 | 153 | 165 | 159 | 163 | 170 | 176 | 183 | 193 |
| Bernburg | . | . | . | . | . | 126 | 132 | 138 | 141 | 177 | 198 | 213 | 198 | 198 |
| Bitterfeld | . | . | . | . | . | 236 | 243 | 264 | 262 | 269 | 280 | 310 | 308 | 322 |
| Köthen | . | . | . | . | . | 128 | 129 | 131 | 134 | 147 | 156 | 168 | 171 | 182 |
| Wittenberg | . | . | . | . | . | 261 | 260 | 267 | 251 | 257 | 270 | 291 | 294 | 308 |
| Halle (Saale), Stadt | . | . | . | . | . | 846 | 774 | 774 | 809 | 855 | 904 | 968 | 961 | 864 |
| Burgenlandkreis | . | . | . | . | . | 323 | 348 | 373 | 370 | 392 | 369 | 391 | 402 | 413 |
| Mansfelder Land | . | . | . | . | . | 216 | 237 | 246 | 243 | 254 | 265 | 298 | 287 | 312 |
| Merseburg-Querfurt | . | . | . | . | . | 358 | 364 | 398 | 409 | 428 | 451 | 499 | 478 | 518 |
| Saalkreis | . | . | . | . | . | 244 | 273 | 356 | 366 | 368 | 386 | 412 | 399 | 437 |
| Sangerhausen | . | . | . | . | . | 141 | 152 | 164 | 161 | 168 | 174 | 195 | 195 | 203 |
| Weißenfels | . | . | . | . | . | 143 | 165 | 169 | 175 | 172 | 181 | 195 | 198 | 212 |
| Magdeburg, Stadt | . | . | . | . | . | 913 | 896 | 971 | 909 | 1 001 | 1 084 | 1 133 | 1 117 | 1 144 |
| Aschersleben-Staßfurt | . | . | . | . | . | 203 | 207 | 218 | 215 | 223 | 236 | 256 | 253 | 260 |
| Bördekreis | . | . | . | . | . | 206 | 193 | 222 | 274 | 262 | 266 | 281 | 276 | 283 |
| Halberstadt | . | . | . | . | . | 177 | 204 | 213 | 206 | 210 | 217 | 226 | 226 | 242 |
| Jerichower Land | . | . | . | . | . | 206 | 220 | 228 | 235 | 239 | 241 | 256 | 258 | 270 |
| Ohrekreis | . | . | . | . | . | 251 | 272 | 320 | 346 | 371 | 412 | 460 | 459 | 482 |
| Stendal | . | . | . | . | . | 416 | 413 | 421 | 427 | 436 | 446 | 466 | 455 | 487 |
| Quedlinburg | . | . | . | . | . | 142 | 147 | 161 | 159 | 151 | 167 | 175 | 179 | 190 |
| Schönebeck | . | . | . | . | . | 127 | 132 | 135 | 135 | 143 | 156 | 177 | 176 | 174 |
| Wernigerode | . | . | . | . | . | 262 | 255 | 259 | 272 | 255 | 276 | 311 | 300 | 320 |
| Altmarkkreis Salzwedel | . | . | . | . | . | 184 | 201 | 216 | 219 | 248 | 264 | 292 | 301 | 309 |
| Sachsen-Anhalt | 3 332 | 4 732 | 5 518 | 6 314 | 6 465 | 6 520 | 6 638 | 7 076 | 7 136 | 7 471 | 7 871 | 8 470 | 8 398 | 8 659 |
| Kreisfreie Städte | . | . | . | . | . | 2 023 | 1 937 | 2 013 | 1 976 | 2 138 | 2 287 | 2 421 | 2 400 | 2 342 |
| Landkreise | . | . | . | . | . | 4 497 | 4 700 | 5 063 | 5 160 | 5 333 | 5 583 | 6 049 | 5 998 | 6 317 |

Noch 2. Bruttowertschöpfung in den kreisfreien Städten und Landkreisen für die Jahre 1991 bis 2004

- Handel, Gastgewerbe und Verkehr -

| Kreisfreie Stadt/ Landkreis | 1992 | 1993 | 1994 | 1995 | 1996 | 1997 | 1998 | 1999 | 2000 | 2001 | 2002 | 2003 | 2004 |
|--------------------------------|--|-------------|-------------|------------|------------|------------|------------|------------|------------|------------|------------|-------------|------------|
| Land | | | | | | | | | | | | | |
| | Veränderung gegenüber dem Vorjahr in % | | | | | | | | | | | | |
| Dessau, Stadt | . | . | . | . | . | 1,2 | 0,4 | -3,7 | 9,0 | 6,0 | 6,9 | 0,7 | 4,0 |
| Anhalt-Zerbst | . | . | . | . | . | 4,5 | 7,9 | -3,9 | 2,8 | 4,4 | 3,4 | 4,2 | 5,0 |
| Bernburg | . | . | . | . | . | 4,1 | 5,0 | 2,1 | 25,5 | 11,9 | 7,7 | -7,2 | 0,2 |
| Bitterfeld | . | . | . | . | . | 3,0 | 8,9 | -0,9 | 2,5 | 4,3 | 10,5 | -0,4 | 4,3 |
| Köthen | . | . | . | . | . | 0,6 | 1,6 | 2,3 | 9,5 | 6,2 | 7,5 | 1,9 | 6,6 |
| Wittenberg | . | . | . | . | . | -0,4 | 2,7 | -5,8 | 2,4 | 5,0 | 7,7 | 1,0 | 4,9 |
| Halle (Saale), Stadt | . | . | . | . | . | -8,5 | 0,0 | 4,5 | 5,8 | 5,7 | 7,1 | -0,8 | -10,1 |
| Burgenlandkreis | . | . | . | . | . | 7,7 | 7,3 | -0,7 | 5,9 | -6,0 | 5,9 | 3,0 | 2,7 |
| Mansfelder Land | . | . | . | . | . | 9,8 | 3,8 | -1,3 | 4,4 | 4,6 | 12,3 | -3,8 | 8,8 |
| Merseburg-Querfurt | . | . | . | . | . | 1,7 | 9,3 | 2,9 | 4,6 | 5,4 | 10,6 | -4,2 | 8,4 |
| Saalkreis | . | . | . | . | . | 11,9 | 30,5 | 3,0 | 0,5 | 4,9 | 6,8 | -3,2 | 9,4 |
| Sangerhausen | . | . | . | . | . | 8,0 | 7,6 | -1,7 | 4,6 | 3,3 | 12,2 | 0,1 | 4,0 |
| Weißenfels | . | . | . | . | . | 15,9 | 2,3 | 3,8 | -1,9 | 5,3 | 7,7 | 1,5 | 7,2 |
| Magdeburg, Stadt | . | . | . | . | . | -1,9 | 8,4 | -6,4 | 10,1 | 8,3 | 4,5 | -1,4 | 2,3 |
| Aschersleben-Staßfurt | . | . | . | . | . | 1,9 | 5,1 | -1,2 | 3,7 | 6,0 | 8,5 | -1,1 | 2,6 |
| Bördekreis | . | . | . | . | . | -6,2 | 14,8 | 23,3 | -4,2 | 1,7 | 5,5 | -1,8 | 2,5 |
| Halberstadt | . | . | . | . | . | 15,6 | 4,0 | -3,0 | 1,9 | 3,1 | 4,4 | -0,1 | 7,2 |
| Jerichower Land | . | . | . | . | . | 6,6 | 3,7 | 3,3 | 1,4 | 1,1 | 6,0 | 0,9 | 4,5 |
| Ohrekreis | . | . | . | . | . | 8,3 | 17,6 | 8,1 | 7,2 | 11,0 | 11,8 | -0,2 | 4,9 |
| Stendal | . | . | . | . | . | -0,8 | 2,0 | 1,4 | 2,2 | 2,2 | 4,4 | -2,3 | 7,0 |
| Quedlinburg | . | . | . | . | . | 3,5 | 9,3 | -1,4 | -4,6 | 10,5 | 5,0 | 2,1 | 6,3 |
| Schönebeck | . | . | . | . | . | 3,8 | 2,1 | -0,3 | 5,9 | 9,5 | 13,6 | -0,6 | -1,0 |
| Wernigerode | . | . | . | . | . | -2,6 | 1,5 | 4,9 | -6,2 | 8,2 | 12,9 | -3,7 | 6,9 |
| Altmarkkreis Salzwedel | . | . | . | . | . | 9,4 | 7,4 | 1,6 | 13,1 | 6,6 | 10,3 | 3,1 | 2,9 |
| Sachsen-Anhalt | 42,0 | 16,6 | 14,4 | 2,4 | 0,9 | 1,8 | 6,6 | 0,8 | 4,7 | 5,3 | 7,6 | -0,8 | 3,1 |
| Kreisfreie Städte | . | . | . | . | . | -4,2 | 3,9 | -1,8 | 8,2 | 7,0 | 5,8 | -0,9 | -2,4 |
| Landkreise | . | . | . | . | . | 4,5 | 7,7 | 1,9 | 3,4 | 4,7 | 8,3 | -0,8 | 5,3 |

Noch 2. Bruttowertschöpfung in den kreisfreien Städten und Landkreisen für die Jahre 1991 bis 2004

- Handel, Gastgewerbe und Verkehr -

| Kreisfreie Stadt/ Landkreis | 1991 | 1992 | 1993 | 1994 | 1995 | 1996 | 1997 | 1998 | 1999 | 2000 | 2001 | 2002 | 2003 | 2004 |
|--------------------------------|-------------------------------|------------|------------|------------|------------|------------|------------|------------|------------|------------|------------|------------|------------|------------|
| Land | | | | | | | | | | | | | | |
| | Anteil an Sachsen-Anhalt in % | | | | | | | | | | | | | |
| Dessau, Stadt | . | . | . | . | . | 4,0 | 4,0 | 3,8 | 3,6 | 3,8 | 3,8 | 3,8 | 3,8 | 3,9 |
| Anhalt-Zerbst | . | . | . | . | . | 2,2 | 2,3 | 2,3 | 2,2 | 2,2 | 2,2 | 2,1 | 2,2 | 2,2 |
| Bernburg | . | . | . | . | . | 1,9 | 2,0 | 2,0 | 2,0 | 2,4 | 2,5 | 2,5 | 2,4 | 2,3 |
| Bitterfeld | . | . | . | . | . | 3,6 | 3,7 | 3,7 | 3,7 | 3,6 | 3,6 | 3,7 | 3,7 | 3,7 |
| Köthen | . | . | . | . | . | 2,0 | 1,9 | 1,9 | 1,9 | 2,0 | 2,0 | 2,0 | 2,0 | 2,1 |
| Wittenberg | . | . | . | . | . | 4,0 | 3,9 | 3,8 | 3,5 | 3,4 | 3,4 | 3,4 | 3,5 | 3,6 |
| Halle (Saale), Stadt | . | . | . | . | . | 13,0 | 11,7 | 10,9 | 11,3 | 11,4 | 11,5 | 11,4 | 11,4 | 10,0 |
| Burgenlandkreis | . | . | . | . | . | 5,0 | 5,2 | 5,3 | 5,2 | 5,3 | 4,7 | 4,6 | 4,8 | 4,8 |
| Mansfelder Land | . | . | . | . | . | 3,3 | 3,6 | 3,5 | 3,4 | 3,4 | 3,4 | 3,5 | 3,4 | 3,6 |
| Merseburg-Querfurt | . | . | . | . | . | 5,5 | 5,5 | 5,6 | 5,7 | 5,7 | 5,7 | 5,9 | 5,7 | 6,0 |
| Saalkreis | . | . | . | . | . | 3,7 | 4,1 | 5,0 | 5,1 | 4,9 | 4,9 | 4,9 | 4,8 | 5,0 |
| Sangerhausen | . | . | . | . | . | 2,2 | 2,3 | 2,3 | 2,3 | 2,3 | 2,2 | 2,3 | 2,3 | 2,3 |
| Weißenfels | . | . | . | . | . | 2,2 | 2,5 | 2,4 | 2,5 | 2,3 | 2,3 | 2,3 | 2,4 | 2,5 |
| Magdeburg, Stadt | . | . | . | . | . | 14,0 | 13,5 | 13,7 | 12,7 | 13,4 | 13,8 | 13,4 | 13,3 | 13,2 |
| Aschersleben-Staßfurt | . | . | . | . | . | 3,1 | 3,1 | 3,1 | 3,0 | 3,0 | 3,0 | 3,0 | 3,0 | 3,0 |
| Bördekreis | . | . | . | . | . | 3,2 | 2,9 | 3,1 | 3,8 | 3,5 | 3,4 | 3,3 | 3,3 | 3,3 |
| Halberstadt | . | . | . | . | . | 2,7 | 3,1 | 3,0 | 2,9 | 2,8 | 2,8 | 2,7 | 2,7 | 2,8 |
| Jerichower Land | . | . | . | . | . | 3,2 | 3,3 | 3,2 | 3,3 | 3,2 | 3,1 | 3,0 | 3,1 | 3,1 |
| Ohrekreis | . | . | . | . | . | 3,9 | 4,1 | 4,5 | 4,8 | 5,0 | 5,2 | 5,4 | 5,5 | 5,6 |
| Stendal | . | . | . | . | . | 6,4 | 6,2 | 6,0 | 6,0 | 5,8 | 5,7 | 5,5 | 5,4 | 5,6 |
| Quedlinburg | . | . | . | . | . | 2,2 | 2,2 | 2,3 | 2,2 | 2,0 | 2,1 | 2,1 | 2,1 | 2,2 |
| Schönebeck | . | . | . | . | . | 2,0 | 2,0 | 1,9 | 1,9 | 1,9 | 2,0 | 2,1 | 2,1 | 2,0 |
| Wernigerode | . | . | . | . | . | 4,0 | 3,8 | 3,7 | 3,8 | 3,4 | 3,5 | 3,7 | 3,6 | 3,7 |
| Altmarkkreis Salzwedel | . | . | . | . | . | 2,8 | 3,0 | 3,1 | 3,1 | 3,3 | 3,4 | 3,4 | 3,6 | 3,6 |
| Sachsen-Anhalt | 100 | 100 | 100 | 100 | 100 | 100 | 100 | 100 | 100 | 100 | 100 | 100 | 100 | 100 |
| Kreisfreie Städte | . | . | . | . | . | 31,0 | 29,2 | 28,5 | 27,7 | 28,6 | 29,1 | 28,6 | 28,6 | 27,0 |
| Landkreise | . | . | . | . | . | 69,0 | 70,8 | 71,5 | 72,3 | 71,4 | 70,9 | 71,4 | 71,4 | 73,0 |

Noch 2. Bruttowertschöpfung in den kreisfreien Städten und Landkreisen für die Jahre 1991 bis 2004

- Handel, Gastgewerbe und Verkehr -

| Kreisfreie Stadt/ Landkreis | 1991 | 1992 | 1993 | 1994 | 1995 | 1996 | 1997 | 1998 | 1999 | 2000 | 2001 | 2002 | 2003 | 2004 |
|--------------------------------|--|-------------|-------------|-------------|-------------|-------------|-------------|-------------|-------------|-------------|-------------|-------------|-------------|-------------|
| Land | | | | | | | | | | | | | | |
| | Anteil an den Wirtschaftsbereichen insgesamt in % | | | | | | | | | | | | | |
| Dessau, Stadt | . | . | . | . | . | 19,2 | 18,7 | 18,9 | 17,7 | 20,0 | 20,5 | 20,5 | 20,8 | 21,8 |
| Anhalt-Zerbst | . | . | . | . | . | 16,5 | 16,0 | 16,8 | 16,1 | 17,3 | 17,1 | 17,3 | 18,2 | 18,4 |
| Bernburg | . | . | . | . | . | 13,0 | 13,8 | 14,2 | 14,9 | 18,1 | 19,8 | 21,1 | 18,2 | 17,6 |
| Bitterfeld | . | . | . | . | . | 16,4 | 17,4 | 19,0 | 18,1 | 17,7 | 18,1 | 19,4 | 18,0 | 19,7 |
| Köthen | . | . | . | . | . | 16,0 | 15,7 | 16,2 | 16,6 | 18,2 | 19,1 | 19,6 | 20,0 | 20,5 |
| Wittenberg | . | . | . | . | . | 15,2 | 15,2 | 15,3 | 14,6 | 14,6 | 15,7 | 15,7 | 16,0 | 16,0 |
| Halle (Saale), Stadt | . | . | . | . | . | 17,8 | 16,2 | 16,6 | 17,1 | 19,0 | 19,7 | 20,1 | 20,2 | 17,9 |
| Burgenlandkreis | . | . | . | . | . | 16,2 | 16,7 | 18,2 | 18,2 | 19,1 | 18,6 | 18,5 | 19,0 | 19,3 |
| Mansfelder Land | . | . | . | . | . | 19,0 | 19,8 | 20,0 | 19,6 | 19,2 | 20,1 | 22,6 | 22,6 | 23,5 |
| Merseburg-Querfurt | . | . | . | . | . | 16,9 | 17,5 | 19,0 | 18,5 | 16,4 | 16,9 | 18,7 | 16,2 | 16,4 |
| Saalkreis | . | . | . | . | . | 25,7 | 26,5 | 31,6 | 32,3 | 32,5 | 34,2 | 34,7 | 34,7 | 35,8 |
| Sangerhausen | . | . | . | . | . | 17,9 | 19,0 | 20,2 | 19,8 | 20,6 | 20,9 | 21,8 | 23,1 | 22,6 |
| Weißenfels | . | . | . | . | . | 16,0 | 16,0 | 16,9 | 17,1 | 16,9 | 17,9 | 17,8 | 19,0 | 19,9 |
| Magdeburg, Stadt | . | . | . | . | . | 20,0 | 18,9 | 19,9 | 19,1 | 20,9 | 21,9 | 21,8 | 21,6 | 21,8 |
| Aschersleben-Staßfurt | . | . | . | . | . | 17,2 | 16,5 | 16,4 | 16,2 | 16,1 | 16,2 | 17,1 | 17,1 | 16,6 |
| Bördekreis | . | . | . | . | . | 23,2 | 20,7 | 21,9 | 25,7 | 24,8 | 24,3 | 24,3 | 24,6 | 24,4 |
| Halberstadt | . | . | . | . | . | 18,4 | 19,5 | 20,6 | 20,1 | 20,4 | 20,7 | 21,5 | 20,5 | 21,6 |
| Jerichower Land | . | . | . | . | . | 15,4 | 15,6 | 15,4 | 16,3 | 16,3 | 16,9 | 16,6 | 16,8 | 17,0 |
| Ohrekreis | . | . | . | . | . | 17,8 | 18,2 | 20,0 | 20,6 | 21,2 | 21,8 | 22,8 | 22,7 | 22,8 |
| Stendal | . | . | . | . | . | 21,5 | 21,5 | 21,8 | 21,6 | 22,4 | 22,7 | 23,3 | 23,1 | 24,1 |
| Quedlinburg | . | . | . | . | . | 15,4 | 14,9 | 16,1 | 16,2 | 15,5 | 16,9 | 17,4 | 17,5 | 17,9 |
| Schönebeck | . | . | . | . | . | 15,3 | 15,0 | 15,2 | 15,2 | 15,2 | 16,1 | 18,3 | 18,3 | 17,7 |
| Wernigerode | . | . | . | . | . | 20,6 | 18,9 | 18,4 | 19,4 | 18,0 | 18,8 | 21,8 | 20,3 | 20,3 |
| Altmarkkreis Salzwedel | . | . | . | . | . | 15,7 | 16,2 | 17,5 | 16,4 | 18,8 | 19,3 | 20,3 | 20,2 | 20,2 |
| Sachsen-Anhalt | 17,9 | 20,3 | 19,3 | 19,3 | 18,5 | 18,0 | 17,7 | 18,6 | 18,6 | 19,2 | 19,8 | 20,5 | 20,2 | 20,2 |
| Kreisfreie Städte | . | . | . | . | . | 18,9 | 17,7 | 18,4 | 18,1 | 20,0 | 20,8 | 20,9 | 20,9 | 20,2 |
| Landkreise | . | . | . | . | . | 17,6 | 17,7 | 18,7 | 18,8 | 18,9 | 19,5 | 20,4 | 19,9 | 20,3 |

Noch 2. Bruttowertschöpfung in den kreisfreien Städten und Landkreisen für die Jahre 1991 bis 2004

- Finanzierung, Vermietung und Unternehmensdienstleister -

| Kreisfreie Stadt/ Landkreis | 1991 | 1992 | 1993 | 1994 | 1995 | 1996 | 1997 | 1998 | 1999 | 2000 | 2001 | 2002 | 2003 | 2004 |
|--------------------------------|--------------|--------------|--------------|--------------|--------------|--------------|--------------|--------------|--------------|--------------|--------------|--------------|--------------|--------------|
| Land | | | | | | | | | | | | | | |
| | Mill. EUR | | | | | | | | | | | | | |
| Dessau, Stadt | . | . | . | . | . | 266 | 294 | 321 | 341 | 330 | 337 | 365 | 381 | 382 |
| Anhalt-Zerbst | . | . | . | . | . | 171 | 184 | 192 | 203 | 197 | 199 | 212 | 207 | 217 |
| Bernburg | . | . | . | . | . | 129 | 147 | 148 | 152 | 153 | 157 | 164 | 168 | 173 |
| Bitterfeld | . | . | . | . | . | 277 | 303 | 312 | 315 | 355 | 362 | 392 | 471 | 355 |
| Köthen | . | . | . | . | . | 145 | 150 | 164 | 169 | 168 | 166 | 176 | 169 | 174 |
| Wittenberg | . | . | . | . | . | 309 | 334 | 360 | 347 | 355 | 348 | 373 | 370 | 420 |
| Halle (Saale), Stadt | . | . | . | . | . | 935 | 1 009 | 1 101 | 1 147 | 1 132 | 1 153 | 1 228 | 1 212 | 1 280 |
| Burgenlandkreis | . | . | . | . | . | 317 | 358 | 382 | 408 | 411 | 389 | 443 | 404 | 400 |
| Mansfelder Land | . | . | . | . | . | 203 | 224 | 243 | 245 | 238 | 247 | 257 | 253 | 278 |
| Merseburg-Querfurt | . | . | . | . | . | 368 | 408 | 464 | 500 | 496 | 484 | 481 | 472 | 532 |
| Saalkreis | . | . | . | . | . | 132 | 152 | 176 | 182 | 174 | 171 | 179 | 183 | 186 |
| Sangerhausen | . | . | . | . | . | 145 | 157 | 177 | 170 | 181 | 177 | 218 | 175 | 194 |
| Weißenfels | . | . | . | . | . | 166 | 200 | 209 | 198 | 200 | 194 | 231 | 203 | 209 |
| Magdeburg, Stadt | . | . | . | . | . | 938 | 1 014 | 1 074 | 1 132 | 1 203 | 1 284 | 1 339 | 1 312 | 1 345 |
| Aschersleben-Staßfurt | . | . | . | . | . | 218 | 235 | 288 | 283 | 297 | 329 | 325 | 305 | 336 |
| Bördekreis | . | . | . | . | . | 146 | 167 | 206 | 202 | 204 | 199 | 223 | 224 | 230 |
| Halberstadt | . | . | . | . | . | 165 | 195 | 212 | 225 | 252 | 261 | 237 | 246 | 255 |
| Jerichower Land | . | . | . | . | . | 188 | 222 | 224 | 238 | 234 | 239 | 260 | 275 | 286 |
| Ohrekreis | . | . | . | . | . | 230 | 252 | 278 | 277 | 274 | 299 | 334 | 328 | 360 |
| Stendal | . | . | . | . | . | 320 | 335 | 347 | 366 | 357 | 350 | 380 | 377 | 387 |
| Quedlinburg | . | . | . | . | . | 166 | 185 | 200 | 208 | 222 | 215 | 229 | 232 | 244 |
| Schönebeck | . | . | . | . | . | 154 | 173 | 177 | 174 | 176 | 181 | 185 | 181 | 187 |
| Wernigerode | . | . | . | . | . | 198 | 223 | 249 | 259 | 280 | 276 | 236 | 244 | 249 |
| Altmarkkreis Salzwedel | . | . | . | . | . | 203 | 229 | 245 | 262 | 256 | 276 | 283 | 290 | 295 |
| Sachsen-Anhalt | 1 852 | 2 557 | 4 079 | 5 141 | 5 948 | 6 488 | 7 148 | 7 751 | 8 003 | 8 148 | 8 293 | 8 753 | 8 681 | 8 975 |
| Kreisfreie Städte | . | . | . | . | . | 2 139 | 2 317 | 2 496 | 2 620 | 2 665 | 2 775 | 2 933 | 2 905 | 3 006 |
| Landkreise | . | . | . | . | . | 4 348 | 4 832 | 5 255 | 5 383 | 5 483 | 5 518 | 5 820 | 5 777 | 5 969 |

Noch 2. Bruttowertschöpfung in den kreisfreien Städten und Landkreisen für die Jahre 1991 bis 2004

- Finanzierung, Vermietung und Unternehmensdienstleister -

| Kreisfreie Stadt/ Landkreis | 1992 | 1993 | 1994 | 1995 | 1996 | 1997 | 1998 | 1999 | 2000 | 2001 | 2002 | 2003 | 2004 |
|--------------------------------|--|-------------|-------------|-------------|------------|-------------|------------|------------|------------|------------|------------|-------------|------------|
| Land | | | | | | | | | | | | | |
| | Veränderung gegenüber dem Vorjahr in % | | | | | | | | | | | | |
| Dessau, Stadt | . | . | . | . | . | 10,3 | 9,4 | 6,3 | -3,2 | 2,1 | 8,2 | 4,3 | 0,3 |
| Anhalt-Zerbst | . | . | . | . | . | 7,8 | 4,3 | 5,5 | -2,7 | 1,1 | 6,6 | -2,3 | 4,8 |
| Bernburg | . | . | . | . | . | 14,0 | 0,7 | 3,0 | 0,8 | 2,1 | 4,8 | 2,5 | 2,7 |
| Bitterfeld | . | . | . | . | . | 9,3 | 2,9 | 0,9 | 12,8 | 2,0 | 8,3 | 20,0 | -24,6 |
| Köthen | . | . | . | . | . | 3,4 | 9,2 | 3,1 | -0,4 | -1,4 | 6,5 | -4,5 | 3,5 |
| Wittenberg | . | . | . | . | . | 8,1 | 7,6 | -3,6 | 2,4 | -2,0 | 7,3 | -0,7 | 13,5 |
| Halle (Saale), Stadt | . | . | . | . | . | 7,9 | 9,2 | 4,1 | -1,3 | 1,9 | 6,5 | -1,3 | 5,6 |
| Burgenlandkreis | . | . | . | . | . | 13,1 | 6,6 | 6,9 | 0,8 | -5,6 | 14,0 | -8,7 | -1,2 |
| Mansfelder Land | . | . | . | . | . | 9,9 | 8,8 | 0,7 | -3,0 | 3,8 | 4,3 | -1,6 | 10,0 |
| Merseburg-Querfurt | . | . | . | . | . | 10,8 | 13,9 | 7,7 | -0,7 | -2,4 | -0,7 | -1,8 | 12,8 |
| Saalkreis | . | . | . | . | . | 15,3 | 16,0 | 3,5 | -4,7 | -1,3 | 4,5 | 1,9 | 1,9 |
| Sangerhausen | . | . | . | . | . | 8,1 | 13,1 | -4,0 | 6,6 | -2,4 | 23,5 | -19,9 | 11,0 |
| Weißenfels | . | . | . | . | . | 20,5 | 4,6 | -5,3 | 1,2 | -3,0 | 19,0 | -12,4 | 3,3 |
| Magdeburg, Stadt | . | . | . | . | . | 8,1 | 5,9 | 5,4 | 6,3 | 6,7 | 4,3 | -2,0 | 2,5 |
| Aschersleben-Staßfurt | . | . | . | . | . | 7,8 | 22,7 | -2,0 | 5,2 | 10,5 | -1,1 | -6,2 | 10,1 |
| Bördekreis | . | . | . | . | . | 14,4 | 23,8 | -2,3 | 1,2 | -2,7 | 12,2 | 0,5 | 2,7 |
| Halberstadt | . | . | . | . | . | 18,3 | 8,6 | 6,1 | 11,9 | 3,6 | -9,0 | 3,8 | 3,5 |
| Jerichower Land | . | . | . | . | . | 18,1 | 1,0 | 6,2 | -1,7 | 2,2 | 8,7 | 5,6 | 4,0 |
| Ohrekreis | . | . | . | . | . | 9,5 | 10,6 | -0,6 | -0,9 | 9,0 | 11,6 | -1,6 | 9,8 |
| Stendal | . | . | . | . | . | 4,8 | 3,7 | 5,4 | -2,4 | -1,9 | 8,4 | -0,7 | 2,5 |
| Quedlinburg | . | . | . | . | . | 11,5 | 8,3 | 3,9 | 6,3 | -3,0 | 6,6 | 1,3 | 5,4 |
| Schönebeck | . | . | . | . | . | 12,5 | 2,2 | -1,5 | 1,1 | 2,9 | 1,9 | -2,1 | 3,6 |
| Wernigerode | . | . | . | . | . | 12,9 | 11,7 | 3,8 | 8,2 | -1,4 | -14,5 | 3,4 | 2,1 |
| Altmarkkreis Salzwedel | . | . | . | . | . | 12,6 | 7,0 | 7,3 | -2,4 | 7,6 | 2,7 | 2,7 | 1,5 |
| Sachsen-Anhalt | 38,1 | 59,5 | 26,0 | 15,7 | 9,1 | 10,2 | 8,4 | 3,2 | 1,8 | 1,8 | 5,5 | -0,8 | 3,4 |
| Kreisfreie Städte | . | . | . | . | . | 8,3 | 7,8 | 4,9 | 1,7 | 4,1 | 5,7 | -1,0 | 3,5 |
| Landkreise | . | . | . | . | . | 11,1 | 8,8 | 2,4 | 1,9 | 0,7 | 5,5 | -0,7 | 3,3 |

Noch 2. Bruttowertschöpfung in den kreisfreien Städten und Landkreisen für die Jahre 1991 bis 2004

- Finanzierung, Vermietung und Unternehmensdienstleister -

| Kreisfreie Stadt/ Landkreis | 1991 | 1992 | 1993 | 1994 | 1995 | 1996 | 1997 | 1998 | 1999 | 2000 | 2001 | 2002 | 2003 | 2004 |
|--------------------------------|-------------------------------|------------|------------|------------|------------|------------|------------|------------|------------|------------|------------|------------|------------|------------|
| Land | | | | | | | | | | | | | | |
| | Anteil an Sachsen-Anhalt in % | | | | | | | | | | | | | |
| Dessau, Stadt | . | . | . | . | . | 4,1 | 4,1 | 4,1 | 4,3 | 4,1 | 4,1 | 4,2 | 4,4 | 4,3 |
| Anhalt-Zerbst | . | . | . | . | . | 2,6 | 2,6 | 2,5 | 2,5 | 2,4 | 2,4 | 2,4 | 2,4 | 2,4 |
| Bernburg | . | . | . | . | . | 2,0 | 2,1 | 1,9 | 1,9 | 1,9 | 1,9 | 1,9 | 1,9 | 1,9 |
| Bitterfeld | . | . | . | . | . | 4,3 | 4,2 | 4,0 | 3,9 | 4,4 | 4,4 | 4,5 | 5,4 | 4,0 |
| Köthen | . | . | . | . | . | 2,2 | 2,1 | 2,1 | 2,1 | 2,1 | 2,0 | 2,0 | 1,9 | 1,9 |
| Wittenberg | . | . | . | . | . | 4,8 | 4,7 | 4,6 | 4,3 | 4,4 | 4,2 | 4,3 | 4,3 | 4,7 |
| Halle (Saale), Stadt | . | . | . | . | . | 14,4 | 14,1 | 14,2 | 14,3 | 13,9 | 13,9 | 14,0 | 14,0 | 14,3 |
| Burgenlandkreis | . | . | . | . | . | 4,9 | 5,0 | 4,9 | 5,1 | 5,1 | 4,7 | 5,1 | 4,7 | 4,5 |
| Mansfelder Land | . | . | . | . | . | 3,1 | 3,1 | 3,1 | 3,1 | 2,9 | 3,0 | 2,9 | 2,9 | 3,1 |
| Merseburg-Querfurt | . | . | . | . | . | 5,7 | 5,7 | 6,0 | 6,2 | 6,1 | 5,8 | 5,5 | 5,4 | 5,9 |
| Saalkreis | . | . | . | . | . | 2,0 | 2,1 | 2,3 | 2,3 | 2,1 | 2,1 | 2,0 | 2,1 | 2,1 |
| Sangerhausen | . | . | . | . | . | 2,2 | 2,2 | 2,3 | 2,1 | 2,2 | 2,1 | 2,5 | 2,0 | 2,2 |
| Weißenfels | . | . | . | . | . | 2,6 | 2,8 | 2,7 | 2,5 | 2,5 | 2,3 | 2,6 | 2,3 | 2,3 |
| Magdeburg, Stadt | . | . | . | . | . | 14,5 | 14,2 | 13,9 | 14,1 | 14,8 | 15,5 | 15,3 | 15,1 | 15,0 |
| Aschersleben-Staßfurt | . | . | . | . | . | 3,4 | 3,3 | 3,7 | 3,5 | 3,6 | 4,0 | 3,7 | 3,5 | 3,7 |
| Bördekreis | . | . | . | . | . | 2,2 | 2,3 | 2,7 | 2,5 | 2,5 | 2,4 | 2,5 | 2,6 | 2,6 |
| Halberstadt | . | . | . | . | . | 2,5 | 2,7 | 2,7 | 2,8 | 3,1 | 3,1 | 2,7 | 2,8 | 2,8 |
| Jerichower Land | . | . | . | . | . | 2,9 | 3,1 | 2,9 | 3,0 | 2,9 | 2,9 | 3,0 | 3,2 | 3,2 |
| Ohrekreis | . | . | . | . | . | 3,5 | 3,5 | 3,6 | 3,5 | 3,4 | 3,6 | 3,8 | 3,8 | 4,0 |
| Stendal | . | . | . | . | . | 4,9 | 4,7 | 4,5 | 4,6 | 4,4 | 4,2 | 4,3 | 4,3 | 4,3 |
| Quedlinburg | . | . | . | . | . | 2,6 | 2,6 | 2,6 | 2,6 | 2,7 | 2,6 | 2,6 | 2,7 | 2,7 |
| Schönebeck | . | . | . | . | . | 2,4 | 2,4 | 2,3 | 2,2 | 2,2 | 2,2 | 2,1 | 2,1 | 2,1 |
| Wernigerode | . | . | . | . | . | 3,0 | 3,1 | 3,2 | 3,2 | 3,4 | 3,3 | 2,7 | 2,8 | 2,8 |
| Altmarkkreis Salzwedel | . | . | . | . | . | 3,1 | 3,2 | 3,2 | 3,3 | 3,1 | 3,3 | 3,2 | 3,3 | 3,3 |
| Sachsen-Anhalt | 100 | 100 | 100 | 100 | 100 | 100 | 100 | 100 | 100 | 100 | 100 | 100 | 100 | 100 |
| Kreisfreie Städte | . | . | . | . | . | 33,0 | 32,4 | 32,2 | 32,7 | 32,7 | 33,5 | 33,5 | 33,5 | 33,5 |
| Landkreise | . | . | . | . | . | 67,0 | 67,6 | 67,8 | 67,3 | 67,3 | 66,5 | 66,5 | 66,5 | 66,5 |

Noch 2. Bruttowertschöpfung in den kreisfreien Städten und Landkreisen für die Jahre 1991 bis 2004

- Finanzierung, Vermietung und Unternehmensdienstleister -

| Kreisfreie Stadt/ Landkreis | 1991 | 1992 | 1993 | 1994 | 1995 | 1996 | 1997 | 1998 | 1999 | 2000 | 2001 | 2002 | 2003 | 2004 |
|--------------------------------|--|-------------|-------------|-------------|-------------|-------------|-------------|-------------|-------------|-------------|-------------|-------------|-------------|-------------|
| Land | | | | | | | | | | | | | | |
| | Anteil an den Wirtschaftsbereichen insgesamt in % | | | | | | | | | | | | | |
| Dessau, Stadt | . | . | . | . | . | 19,3 | 20,5 | 22,6 | 23,4 | 23,4 | 23,1 | 23,4 | 24,6 | 24,8 |
| Anhalt-Zerbst | . | . | . | . | . | 19,3 | 19,3 | 19,6 | 20,6 | 20,9 | 20,0 | 20,9 | 20,5 | 20,8 |
| Bernburg | . | . | . | . | . | 13,2 | 15,4 | 15,2 | 16,1 | 15,6 | 15,7 | 16,2 | 15,5 | 15,3 |
| Bitterfeld | . | . | . | . | . | 19,3 | 21,7 | 22,4 | 21,7 | 23,5 | 23,5 | 24,6 | 27,5 | 21,7 |
| Köthen | . | . | . | . | . | 18,1 | 18,2 | 20,3 | 20,9 | 20,8 | 20,4 | 20,7 | 19,7 | 19,7 |
| Wittenberg | . | . | . | . | . | 18,0 | 19,5 | 20,7 | 20,2 | 20,1 | 20,2 | 20,2 | 20,1 | 21,8 |
| Halle (Saale), Stadt | . | . | . | . | . | 19,7 | 21,2 | 23,7 | 24,3 | 25,2 | 25,2 | 25,5 | 25,5 | 26,6 |
| Burgenlandkreis | . | . | . | . | . | 15,9 | 17,2 | 18,6 | 20,0 | 20,0 | 19,6 | 21,0 | 19,1 | 18,6 |
| Mansfelder Land | . | . | . | . | . | 17,9 | 18,6 | 19,7 | 19,7 | 18,0 | 18,7 | 19,5 | 19,9 | 20,9 |
| Merseburg-Querfurt | . | . | . | . | . | 17,4 | 19,6 | 22,2 | 22,6 | 19,0 | 18,1 | 18,0 | 16,0 | 16,8 |
| Saalkreis | . | . | . | . | . | 13,9 | 14,7 | 15,7 | 16,1 | 15,4 | 15,2 | 15,1 | 15,9 | 15,2 |
| Sangerhausen | . | . | . | . | . | 18,4 | 19,5 | 21,8 | 20,9 | 22,1 | 21,3 | 24,4 | 20,7 | 21,6 |
| Weißenfels | . | . | . | . | . | 18,6 | 19,4 | 20,9 | 19,3 | 19,6 | 19,2 | 21,1 | 19,4 | 19,6 |
| Magdeburg, Stadt | . | . | . | . | . | 20,5 | 21,4 | 22,0 | 23,8 | 25,1 | 25,9 | 25,7 | 25,4 | 25,6 |
| Aschersleben-Staßfurt | . | . | . | . | . | 18,5 | 18,7 | 21,8 | 21,4 | 21,5 | 22,5 | 21,7 | 20,6 | 21,4 |
| Bördekreis | . | . | . | . | . | 16,4 | 17,8 | 20,4 | 18,9 | 19,3 | 18,1 | 19,3 | 19,9 | 19,9 |
| Halberstadt | . | . | . | . | . | 17,2 | 18,7 | 20,5 | 21,9 | 24,5 | 25,0 | 22,5 | 22,4 | 22,8 |
| Jerichower Land | . | . | . | . | . | 14,1 | 15,8 | 15,2 | 16,5 | 16,0 | 16,8 | 16,9 | 17,9 | 17,9 |
| Ohrekreis | . | . | . | . | . | 16,3 | 16,8 | 17,4 | 16,5 | 15,7 | 15,9 | 16,5 | 16,2 | 17,0 |
| Stendal | . | . | . | . | . | 16,5 | 17,4 | 18,0 | 18,5 | 18,4 | 17,8 | 19,0 | 19,1 | 19,2 |
| Quedlinburg | . | . | . | . | . | 18,0 | 18,8 | 20,0 | 21,2 | 22,7 | 21,7 | 22,7 | 22,7 | 22,9 |
| Schönebeck | . | . | . | . | . | 18,5 | 19,6 | 19,9 | 19,7 | 18,8 | 18,6 | 19,0 | 18,8 | 19,0 |
| Wernigerode | . | . | . | . | . | 15,5 | 16,5 | 17,7 | 18,5 | 19,8 | 18,9 | 16,5 | 16,5 | 15,8 |
| Altmarkkreis Salzwedel | . | . | . | . | . | 17,4 | 18,4 | 19,9 | 19,6 | 19,4 | 20,1 | 19,7 | 19,5 | 19,3 |
| Sachsen-Anhalt | 9,9 | 11,0 | 14,3 | 15,7 | 17,0 | 17,9 | 19,1 | 20,4 | 20,8 | 20,9 | 20,9 | 21,2 | 20,9 | 21,0 |
| Kreisfreie Städte | . | . | . | . | . | 20,0 | 21,2 | 22,8 | 24,0 | 24,9 | 25,3 | 25,3 | 25,3 | 25,9 |
| Landkreise | . | . | . | . | . | 17,0 | 18,2 | 19,4 | 19,6 | 19,4 | 19,2 | 19,6 | 19,2 | 19,2 |

Noch 2. Bruttowertschöpfung in den kreisfreien Städten und Landkreisen für die Jahre 1991 bis 2004

- Öffentliche und private Dienstleister -

| Kreisfreie Stadt/ Landkreis | 1991 | 1992 | 1993 | 1994 | 1995 | 1996 | 1997 | 1998 | 1999 | 2000 | 2001 | 2002 | 2003 | 2004 |
|--------------------------------|--------------|--------------|--------------|--------------|---------------|---------------|---------------|---------------|---------------|---------------|---------------|---------------|---------------|---------------|
| Land | | | | | | | | | | | | | | |
| | Mill. EUR | | | | | | | | | | | | | |
| Dessau, Stadt | . | . | . | . | . | 466 | 483 | 487 | 497 | 486 | 499 | 523 | 535 | 514 |
| Anhalt-Zerbst | . | . | . | . | . | 235 | 259 | 251 | 266 | 266 | 265 | 254 | 253 | 253 |
| Bernburg | . | . | . | . | . | 239 | 243 | 250 | 251 | 245 | 254 | 281 | 281 | 284 |
| Bitterfeld | . | . | . | . | . | 359 | 316 | 326 | 335 | 336 | 350 | 367 | 362 | 363 |
| Köthen | . | . | . | . | . | 215 | 222 | 224 | 224 | 232 | 247 | 261 | 258 | 262 |
| Wittenberg | . | . | . | . | . | 463 | 481 | 479 | 490 | 541 | 519 | 544 | 545 | 538 |
| Halle (Saale), Stadt | . | . | . | . | . | 1 654 | 1 676 | 1 730 | 1 792 | 1 680 | 1 760 | 1 830 | 1 832 | 1 908 |
| Burgenlandkreis | . | . | . | . | . | 486 | 518 | 533 | 543 | 547 | 566 | 591 | 594 | 578 |
| Mansfelder Land | . | . | . | . | . | 336 | 353 | 355 | 368 | 430 | 397 | 411 | 426 | 403 |
| Merseburg-Querfurt | . | . | . | . | . | 430 | 445 | 456 | 461 | 443 | 463 | 488 | 500 | 499 |
| Saalkreis | . | . | . | . | . | 130 | 131 | 136 | 139 | 144 | 151 | 160 | 162 | 165 |
| Sangerhausen | . | . | . | . | . | 218 | 223 | 224 | 234 | 237 | 251 | 260 | 262 | 285 |
| Weißenfels | . | . | . | . | . | 303 | 318 | 340 | 349 | 351 | 329 | 354 | 357 | 344 |
| Magdeburg, Stadt | . | . | . | . | . | 1 633 | 1 702 | 1 718 | 1 755 | 1 768 | 1 785 | 1 866 | 1 892 | 1 880 |
| Aschersleben-Staßfurt | . | . | . | . | . | 350 | 361 | 361 | 368 | 381 | 394 | 425 | 424 | 429 |
| Bördekreis | . | . | . | . | . | 210 | 223 | 227 | 232 | 256 | 270 | 282 | 277 | 284 |
| Halberstadt | . | . | . | . | . | 325 | 343 | 337 | 334 | 321 | 330 | 346 | 368 | 358 |
| Jerichower Land | . | . | . | . | . | 388 | 393 | 436 | 451 | 474 | 465 | 491 | 500 | 515 |
| Ohrekreis | . | . | . | . | . | 336 | 348 | 362 | 369 | 388 | 396 | 419 | 418 | 419 |
| Stendal | . | . | . | . | . | 598 | 621 | 632 | 625 | 641 | 669 | 684 | 685 | 682 |
| Quedlinburg | . | . | . | . | . | 293 | 313 | 320 | 318 | 329 | 341 | 358 | 362 | 369 |
| Schönebeck | . | . | . | . | . | 243 | 255 | 266 | 269 | 259 | 271 | 289 | 289 | 293 |
| Wernigerode | . | . | . | . | . | 350 | 371 | 368 | 383 | 387 | 406 | 433 | 435 | 435 |
| Altmarkkreis Salzwedel | . | . | . | . | . | 309 | 326 | 330 | 342 | 367 | 385 | 410 | 414 | 412 |
| Sachsen-Anhalt | 6 016 | 7 714 | 8 767 | 9 615 | 10 277 | 10 570 | 10 922 | 11 146 | 11 397 | 11 510 | 11 764 | 12 327 | 12 431 | 12 472 |
| Kreisfreie Städte | . | . | . | . | . | 3 753 | 3 861 | 3 935 | 4 045 | 3 935 | 4 044 | 4 219 | 4 259 | 4 302 |
| Landkreise | . | . | . | . | . | 6 817 | 7 060 | 7 211 | 7 352 | 7 575 | 7 720 | 8 108 | 8 172 | 8 169 |

Noch 2. Bruttowertschöpfung in den kreisfreien Städten und Landkreisen für die Jahre 1991 bis 2004

- Öffentliche und private Dienstleister -

| Kreisfreie Stadt/ Landkreis | 1992 | 1993 | 1994 | 1995 | 1996 | 1997 | 1998 | 1999 | 2000 | 2001 | 2002 | 2003 | 2004 |
|--------------------------------|--|-------------|------------|------------|------------|------------|------------|------------|------------|------------|------------|------------|------------|
| Land | | | | | | | | | | | | | |
| | Veränderung gegenüber dem Vorjahr in % | | | | | | | | | | | | |
| Dessau, Stadt | . | . | . | . | . | 3,5 | 1,0 | 2,1 | -2,2 | 2,7 | 4,8 | 2,3 | -4,0 |
| Anhalt-Zerbst | . | . | . | . | . | 9,9 | -2,8 | 5,7 | 0,2 | -0,3 | -4,3 | -0,3 | -0,1 |
| Bernburg | . | . | . | . | . | 2,0 | 2,9 | 0,3 | -2,3 | 3,7 | 10,5 | 0,1 | 1,2 |
| Bitterfeld | . | . | . | . | . | -11,9 | 3,0 | 2,8 | 0,2 | 4,4 | 4,6 | -1,2 | 0,2 |
| Köthen | . | . | . | . | . | 3,4 | 1,0 | 0,1 | 3,3 | 6,6 | 5,5 | -0,9 | 1,4 |
| Wittenberg | . | . | . | . | . | 3,7 | -0,3 | 2,2 | 10,4 | -4,1 | 4,8 | 0,1 | -1,3 |
| Halle (Saale), Stadt | . | . | . | . | . | 1,3 | 3,2 | 3,6 | -6,3 | 4,8 | 4,0 | 0,1 | 4,1 |
| Burgenlandkreis | . | . | . | . | . | 6,5 | 2,9 | 1,9 | 0,7 | 3,6 | 4,3 | 0,6 | -2,7 |
| Mansfelder Land | . | . | . | . | . | 4,8 | 0,6 | 3,7 | 16,9 | -7,7 | 3,6 | 3,5 | -5,4 |
| Merseburg-Querfurt | . | . | . | . | . | 3,4 | 2,4 | 1,1 | -3,9 | 4,5 | 5,4 | 2,4 | -0,1 |
| Saalkreis | . | . | . | . | . | 0,6 | 3,7 | 2,4 | 3,7 | 5,2 | 5,6 | 1,1 | 2,1 |
| Sangerhausen | . | . | . | . | . | 2,3 | 0,8 | 4,4 | 1,1 | 5,9 | 3,8 | 0,8 | 8,7 |
| Weißenfels | . | . | . | . | . | 5,2 | 6,8 | 2,8 | 0,5 | -6,2 | 7,6 | 0,8 | -3,9 |
| Magdeburg, Stadt | . | . | . | . | . | 4,3 | 0,9 | 2,2 | 0,7 | 0,9 | 4,5 | 1,4 | -0,6 |
| Aschersleben-Staßfurt | . | . | . | . | . | 3,1 | 0,0 | 1,9 | 3,5 | 3,5 | 7,6 | -0,1 | 1,3 |
| Bördekreis | . | . | . | . | . | 6,3 | 1,8 | 2,0 | 10,3 | 5,6 | 4,6 | -2,1 | 2,5 |
| Halberstadt | . | . | . | . | . | 5,4 | -1,7 | -0,8 | -3,8 | 2,7 | 4,9 | 6,2 | -2,6 |
| Jerichower Land | . | . | . | . | . | 1,3 | 11,0 | 3,5 | 5,2 | -2,1 | 5,6 | 1,9 | 3,0 |
| Ohrekreis | . | . | . | . | . | 3,5 | 3,9 | 2,1 | 5,1 | 2,1 | 5,8 | -0,2 | 0,1 |
| Stendal | . | . | . | . | . | 3,8 | 1,7 | -1,0 | 2,5 | 4,4 | 2,3 | 0,1 | -0,5 |
| Quedlinburg | . | . | . | . | . | 6,8 | 2,3 | -0,6 | 3,5 | 3,8 | 5,0 | 1,0 | 1,9 |
| Schönebeck | . | . | . | . | . | 4,8 | 4,3 | 1,4 | -3,8 | 4,8 | 6,7 | -0,1 | 1,4 |
| Wernigerode | . | . | . | . | . | 5,9 | -0,6 | 4,1 | 1,0 | 4,8 | 6,6 | 0,5 | 0,2 |
| Altmarkkreis Salzwedel | . | . | . | . | . | 5,4 | 1,2 | 3,6 | 7,4 | 4,8 | 6,7 | 1,0 | -0,5 |
| Sachsen-Anhalt | 28,2 | 13,7 | 9,7 | 6,9 | 2,9 | 3,3 | 2,1 | 2,2 | 1,0 | 2,2 | 4,8 | 0,8 | 0,3 |
| Kreisfreie Städte | . | . | . | . | . | 2,9 | 1,9 | 2,8 | -2,7 | 2,8 | 4,3 | 1,0 | 1,0 |
| Landkreise | . | . | . | . | . | 3,6 | 2,1 | 1,9 | 3,0 | 1,9 | 5,0 | 0,8 | 0,0 |

Noch 2. Bruttowertschöpfung in den kreisfreien Städten und Landkreisen für die Jahre 1991 bis 2004

- Öffentliche und private Dienstleister -

| Kreisfreie Stadt/ Landkreis | 1991 | 1992 | 1993 | 1994 | 1995 | 1996 | 1997 | 1998 | 1999 | 2000 | 2001 | 2002 | 2003 | 2004 |
|--------------------------------|-------------------------------|------------|------------|------------|------------|------------|------------|------------|------------|------------|------------|------------|------------|------------|
| Land | | | | | | | | | | | | | | |
| | Anteil an Sachsen-Anhalt in % | | | | | | | | | | | | | |
| Dessau, Stadt | . | . | . | . | . | 4,4 | 4,4 | 4,4 | 4,4 | 4,2 | 4,2 | 4,2 | 4,3 | 4,1 |
| Anhalt-Zerbst | . | . | . | . | . | 2,2 | 2,4 | 2,3 | 2,3 | 2,3 | 2,3 | 2,1 | 2,0 | 2,0 |
| Bernburg | . | . | . | . | . | 2,3 | 2,2 | 2,2 | 2,2 | 2,1 | 2,2 | 2,3 | 2,3 | 2,3 |
| Bitterfeld | . | . | . | . | . | 3,4 | 2,9 | 2,9 | 2,9 | 2,9 | 3,0 | 3,0 | 2,9 | 2,9 |
| Köthen | . | . | . | . | . | 2,0 | 2,0 | 2,0 | 2,0 | 2,0 | 2,1 | 2,1 | 2,1 | 2,1 |
| Wittenberg | . | . | . | . | . | 4,4 | 4,4 | 4,3 | 4,3 | 4,7 | 4,4 | 4,4 | 4,4 | 4,3 |
| Halle (Saale), Stadt | . | . | . | . | . | 15,6 | 15,3 | 15,5 | 15,7 | 14,6 | 15,0 | 14,8 | 14,7 | 15,3 |
| Burgenlandkreis | . | . | . | . | . | 4,6 | 4,7 | 4,8 | 4,8 | 4,8 | 4,8 | 4,8 | 4,8 | 4,6 |
| Mansfelder Land | . | . | . | . | . | 3,2 | 3,2 | 3,2 | 3,2 | 3,7 | 3,4 | 3,3 | 3,4 | 3,2 |
| Merseburg-Querfurt | . | . | . | . | . | 4,1 | 4,1 | 4,1 | 4,0 | 3,8 | 3,9 | 4,0 | 4,0 | 4,0 |
| Saalkreis | . | . | . | . | . | 1,2 | 1,2 | 1,2 | 1,2 | 1,2 | 1,3 | 1,3 | 1,3 | 1,3 |
| Sangerhausen | . | . | . | . | . | 2,1 | 2,0 | 2,0 | 2,1 | 2,1 | 2,1 | 2,1 | 2,1 | 2,3 |
| Weißenfels | . | . | . | . | . | 2,9 | 2,9 | 3,0 | 3,1 | 3,1 | 2,8 | 2,9 | 2,9 | 2,8 |
| Magdeburg, Stadt | . | . | . | . | . | 15,4 | 15,6 | 15,4 | 15,4 | 15,4 | 15,2 | 15,1 | 15,2 | 15,1 |
| Aschersleben-Staßfurt | . | . | . | . | . | 3,3 | 3,3 | 3,2 | 3,2 | 3,3 | 3,4 | 3,4 | 3,4 | 3,4 |
| Bördekreis | . | . | . | . | . | 2,0 | 2,0 | 2,0 | 2,0 | 2,2 | 2,3 | 2,3 | 2,2 | 2,3 |
| Halberstadt | . | . | . | . | . | 3,1 | 3,1 | 3,0 | 2,9 | 2,8 | 2,8 | 2,8 | 3,0 | 2,9 |
| Jerichower Land | . | . | . | . | . | 3,7 | 3,6 | 3,9 | 4,0 | 4,1 | 3,9 | 4,0 | 4,0 | 4,1 |
| Ohrekreis | . | . | . | . | . | 3,2 | 3,2 | 3,2 | 3,2 | 3,4 | 3,4 | 3,4 | 3,4 | 3,4 |
| Stendal | . | . | . | . | . | 5,7 | 5,7 | 5,7 | 5,5 | 5,6 | 5,7 | 5,5 | 5,5 | 5,5 |
| Quedlinburg | . | . | . | . | . | 2,8 | 2,9 | 2,9 | 2,8 | 2,9 | 2,9 | 2,9 | 2,9 | 3,0 |
| Schönebeck | . | . | . | . | . | 2,3 | 2,3 | 2,4 | 2,4 | 2,2 | 2,3 | 2,3 | 2,3 | 2,3 |
| Wernigerode | . | . | . | . | . | 3,3 | 3,4 | 3,3 | 3,4 | 3,4 | 3,5 | 3,5 | 3,5 | 3,5 |
| Altmarkkreis Salzwedel | . | . | . | . | . | 2,9 | 3,0 | 3,0 | 3,0 | 3,2 | 3,3 | 3,3 | 3,3 | 3,3 |
| Sachsen-Anhalt | 100 | 100 | 100 | 100 | 100 | 100 | 100 | 100 | 100 | 100 | 100 | 100 | 100 | 100 |
| Kreisfreie Städte | . | . | . | . | . | 35,5 | 35,4 | 35,3 | 35,5 | 34,2 | 34,4 | 34,2 | 34,3 | 34,5 |
| Landkreise | . | . | . | . | . | 64,5 | 64,6 | 64,7 | 64,5 | 65,8 | 65,6 | 65,8 | 65,7 | 65,5 |

Noch 2. Bruttowertschöpfung in den kreisfreien Städten und Landkreisen für die Jahre 1991 bis 2004

- Öffentliche und private Dienstleister -

| Kreisfreie Stadt/ Landkreis | 1991 | 1992 | 1993 | 1994 | 1995 | 1996 | 1997 | 1998 | 1999 | 2000 | 2001 | 2002 | 2003 | 2004 |
|--------------------------------|---|-------------|-------------|-------------|-------------|-------------|-------------|-------------|-------------|-------------|-------------|-------------|-------------|-------------|
| Land | | | | | | | | | | | | | | |
| | Anteil an den Wirtschaftsbereichen insgesamt in % | | | | | | | | | | | | | |
| Dessau, Stadt | . | . | . | . | . | 33,9 | 33,7 | 34,3 | 34,1 | 34,5 | 34,3 | 33,6 | 34,6 | 33,4 |
| Anhalt-Zerbst | . | . | . | . | . | 26,6 | 27,1 | 25,6 | 27,0 | 28,2 | 26,7 | 25,0 | 25,1 | 24,2 |
| Bernburg | . | . | . | . | . | 24,5 | 25,6 | 25,8 | 26,5 | 25,0 | 25,4 | 27,8 | 25,9 | 25,3 |
| Bitterfeld | . | . | . | . | . | 25,0 | 22,6 | 23,4 | 23,1 | 22,2 | 22,7 | 22,9 | 21,2 | 22,2 |
| Köthen | . | . | . | . | . | 26,8 | 27,0 | 27,8 | 27,7 | 28,7 | 30,4 | 30,6 | 30,2 | 29,6 |
| Wittenberg | . | . | . | . | . | 27,0 | 28,1 | 27,5 | 28,5 | 30,6 | 30,2 | 29,4 | 29,6 | 27,9 |
| Halle (Saale), Stadt | . | . | . | . | . | 34,8 | 35,2 | 37,2 | 37,9 | 37,4 | 38,4 | 38,0 | 38,5 | 39,6 |
| Burgenlandkreis | . | . | . | . | . | 24,4 | 24,8 | 26,0 | 26,7 | 26,6 | 28,5 | 28,0 | 28,1 | 27,0 |
| Mansfelder Land | . | . | . | . | . | 29,6 | 29,3 | 28,8 | 29,7 | 32,5 | 30,1 | 31,2 | 33,6 | 30,3 |
| Merseburg-Querfurt | . | . | . | . | . | 20,3 | 21,4 | 21,8 | 20,8 | 17,0 | 17,3 | 18,3 | 16,9 | 15,8 |
| Saalkreis | . | . | . | . | . | 13,7 | 12,7 | 12,0 | 12,2 | 12,7 | 13,4 | 13,4 | 14,1 | 13,5 |
| Sangerhausen | . | . | . | . | . | 27,7 | 27,8 | 27,7 | 28,8 | 28,9 | 30,1 | 29,1 | 31,0 | 31,7 |
| Weißenfels | . | . | . | . | . | 33,9 | 30,8 | 33,9 | 34,0 | 34,4 | 32,5 | 32,3 | 34,3 | 32,2 |
| Magdeburg, Stadt | . | . | . | . | . | 35,8 | 36,0 | 35,2 | 36,9 | 36,8 | 36,1 | 35,8 | 36,6 | 35,8 |
| Aschersleben-Staßfurt | . | . | . | . | . | 29,7 | 28,8 | 27,2 | 27,8 | 27,5 | 27,0 | 28,4 | 28,6 | 27,4 |
| Bördekreis | . | . | . | . | . | 23,6 | 23,9 | 22,4 | 21,7 | 24,2 | 24,6 | 24,5 | 24,6 | 24,5 |
| Halberstadt | . | . | . | . | . | 33,9 | 32,8 | 32,6 | 32,5 | 31,2 | 31,6 | 32,9 | 33,4 | 31,9 |
| Jerichower Land | . | . | . | . | . | 29,0 | 27,9 | 29,5 | 31,2 | 32,4 | 32,5 | 31,9 | 32,5 | 32,4 |
| Ohrekreis | . | . | . | . | . | 23,8 | 23,3 | 22,6 | 22,0 | 22,2 | 21,0 | 20,7 | 20,7 | 19,8 |
| Stendal | . | . | . | . | . | 30,9 | 32,3 | 32,7 | 31,6 | 32,9 | 34,0 | 34,2 | 34,7 | 33,8 |
| Quedlinburg | . | . | . | . | . | 31,7 | 31,7 | 31,9 | 32,4 | 33,7 | 34,5 | 35,6 | 35,4 | 34,6 |
| Schönebeck | . | . | . | . | . | 29,3 | 28,9 | 30,0 | 30,4 | 27,6 | 27,9 | 29,8 | 30,1 | 29,8 |
| Wernigerode | . | . | . | . | . | 27,5 | 27,5 | 26,2 | 27,4 | 27,3 | 27,7 | 30,3 | 29,4 | 27,6 |
| Altmarkkreis Salzwedel | . | . | . | . | . | 26,5 | 26,3 | 26,8 | 25,5 | 27,8 | 28,1 | 28,6 | 27,8 | 26,9 |
| Sachsen-Anhalt | 32,3 | 33,1 | 30,7 | 29,3 | 29,4 | 29,1 | 29,1 | 29,3 | 29,7 | 29,5 | 29,6 | 29,9 | 29,9 | 29,2 |
| Kreisfreie Städte | . | . | . | . | . | 35,1 | 35,3 | 35,9 | 37,0 | 36,8 | 36,8 | 36,4 | 37,1 | 37,1 |
| Landkreise | . | . | . | . | . | 26,6 | 26,6 | 26,6 | 26,7 | 26,8 | 26,9 | 27,3 | 27,2 | 26,2 |

3. Bruttoinlandsprodukt in jeweiligen Preisen je Erwerbstätigen in den kreisfreien Städten und Landkreisen für die Jahre 1991 bis 2004

| Kreisfreie Stadt/ Landkreis | 1991 | 1992 | 1993 | 1994 | 1995 | 1996 | 1997 | 1998 | 1999 | 2000 | 2001 | 2002 | 2003 | 2004 |
|--------------------------------|---------------|---------------|---------------|---------------|---------------|---------------|---------------|---------------|---------------|---------------|---------------|---------------|---------------|---------------|
| Land | | | | | | | | | | | | | | |
| | EUR | | | | | | | | | | | | | |
| Dessau, Stadt | 19 752 | 24 342 | 29 451 | 31 375 | 34 004 | 35 510 | 37 293 | 37 246 | 39 289 | 37 994 | 39 689 | 42 682 | 42 437 | 43 091 |
| Anhalt-Zerbst | 15 300 | 23 431 | 28 139 | 32 055 | 34 935 | 36 032 | 38 158 | 38 474 | 39 788 | 38 974 | 42 075 | 44 118 | 43 672 | 45 474 |
| Bernburg | 16 179 | 22 300 | 29 003 | 34 204 | 37 179 | 40 280 | 40 732 | 40 589 | 40 370 | 41 919 | 43 248 | 43 770 | 48 823 | 50 542 |
| Bitterfeld | 11 743 | 18 740 | 25 112 | 28 910 | 28 890 | 33 021 | 35 156 | 36 660 | 39 012 | 43 234 | 45 321 | 46 799 | 50 970 | 49 286 |
| Köthen | 12 984 | 23 130 | 30 411 | 32 758 | 34 544 | 37 208 | 37 788 | 37 050 | 39 059 | 39 577 | 40 497 | 43 359 | 44 948 | 46 326 |
| Wittenberg | 12 629 | 20 589 | 27 557 | 31 468 | 33 337 | 34 511 | 35 528 | 36 212 | 37 893 | 40 205 | 40 661 | 43 968 | 44 614 | 46 517 |
| Halle (Saale), Stadt | 18 375 | 24 809 | 29 666 | 33 032 | 34 148 | 36 001 | 38 057 | 37 449 | 38 450 | 37 547 | 38 747 | 41 626 | 42 347 | 42 319 |
| Burgenlandkreis | 16 570 | 24 477 | 31 581 | 35 274 | 34 768 | 38 398 | 40 976 | 40 346 | 40 782 | 41 622 | 42 113 | 45 705 | 45 772 | 46 513 |
| Mansfelder Land | 15 208 | 22 590 | 26 477 | 29 684 | 32 692 | 33 899 | 36 272 | 37 404 | 38 137 | 41 606 | 42 503 | 43 361 | 41 921 | 44 209 |
| Merseburg-Querfurt | 19 411 | 20 677 | 26 313 | 33 044 | 35 014 | 35 714 | 36 552 | 37 582 | 41 049 | 50 587 | 53 521 | 54 456 | 60 762 | 64 317 |
| Saalkreis | 14 535 | 27 342 | 36 094 | 41 131 | 36 021 | 38 826 | 40 383 | 42 036 | 41 736 | 43 138 | 45 241 | 48 633 | 48 575 | 51 854 |
| Sangerhausen | 12 225 | 24 461 | 28 653 | 30 414 | 32 385 | 35 111 | 33 419 | 35 238 | 36 198 | 36 718 | 38 200 | 42 199 | 39 821 | 42 802 |
| Weißenfels | 15 592 | 24 188 | 30 225 | 31 706 | 33 851 | 34 424 | 40 008 | 39 161 | 40 272 | 41 701 | 43 040 | 47 062 | 45 434 | 46 861 |
| Magdeburg, Stadt | 18 526 | 22 012 | 27 959 | 33 426 | 33 008 | 34 775 | 37 365 | 38 961 | 38 365 | 39 127 | 40 295 | 43 601 | 43 908 | 44 983 |
| Aschersleben-Staßfurt | 12 612 | 20 087 | 25 617 | 28 098 | 30 942 | 33 847 | 36 317 | 38 734 | 39 199 | 41 840 | 45 144 | 46 030 | 46 767 | 49 854 |
| Bördekreis | 13 872 | 23 088 | 28 786 | 32 755 | 36 339 | 36 680 | 39 568 | 41 369 | 42 132 | 41 721 | 44 122 | 47 100 | 46 954 | 48 808 |
| Halberstadt | 14 768 | 20 736 | 28 268 | 31 389 | 32 483 | 35 571 | 36 645 | 36 460 | 37 335 | 38 179 | 39 779 | 41 000 | 42 346 | 43 811 |
| Jerichower Land | 14 691 | 24 513 | 30 043 | 33 147 | 35 769 | 38 054 | 39 232 | 40 569 | 40 362 | 41 786 | 41 955 | 45 304 | 45 994 | 47 111 |
| Ohrekreis | 14 315 | 23 470 | 30 618 | 34 099 | 36 031 | 37 058 | 39 012 | 39 831 | 41 638 | 43 981 | 47 347 | 50 526 | 50 857 | 53 208 |
| Stendal | 15 683 | 23 090 | 29 796 | 32 051 | 35 639 | 37 813 | 38 396 | 38 949 | 41 165 | 41 582 | 42 490 | 44 504 | 44 654 | 45 592 |
| Quedlinburg | 11 260 | 20 766 | 25 899 | 29 429 | 31 503 | 32 874 | 35 164 | 35 165 | 35 948 | 36 903 | 37 901 | 39 082 | 40 220 | 41 956 |
| Schönebeck | 14 775 | 23 445 | 28 561 | 31 527 | 33 254 | 33 681 | 36 805 | 38 166 | 39 765 | 43 117 | 44 629 | 44 379 | 45 334 | 46 997 |
| Wernigerode | 15 690 | 22 918 | 29 215 | 33 305 | 36 738 | 38 360 | 40 385 | 42 295 | 42 914 | 43 381 | 43 947 | 43 044 | 44 798 | 47 347 |
| Altmarkkreis Salzwedel | 16 342 | 22 074 | 27 575 | 29 457 | 32 508 | 34 413 | 36 598 | 36 029 | 39 851 | 40 524 | 41 733 | 43 511 | 45 226 | 45 771 |
| Sachsen-Anhalt | 15 874 | 22 698 | 28 598 | 32 340 | 33 858 | 35 809 | 37 711 | 38 370 | 39 485 | 40 892 | 42 356 | 44 708 | 45 639 | 47 031 |
| Kreisfreie Städte | 18 610 | 23 525 | 28 895 | 33 002 | 33 630 | 35 405 | 37 654 | 38 080 | 38 523 | 38 300 | 39 556 | 42 636 | 43 049 | 43 590 |
| Landkreise | 14 768 | 22 333 | 28 464 | 32 047 | 33 956 | 35 981 | 37 734 | 38 489 | 39 882 | 41 968 | 43 536 | 45 571 | 46 711 | 48 456 |

3. Bruttoinlandsprodukt in jeweiligen Preisen je Erwerbstätigen in den kreisfreien Städten und Landkreisen für die Jahre 1991 bis 2004

| Kreisfreie Stadt/ Landkreis | 1992 | 1993 | 1994 | 1995 | 1996 | 1997 | 1998 | 1999 | 2000 | 2001 | 2002 | 2003 | 2004 |
|--------------------------------|--|-------------|-------------|------------|------------|------------|------------|------------|------------|------------|------------|------------|------------|
| Land | Veränderung gegenüber dem Vorjahr in % | | | | | | | | | | | | |
| Dessau, Stadt | 23,2 | 21,0 | 6,5 | 8,4 | 4,4 | 5,0 | -0,1 | 5,5 | -3,3 | 4,5 | 7,5 | -0,6 | 1,5 |
| Anhalt-Zerbst | 53,1 | 20,1 | 13,9 | 9,0 | 3,1 | 5,9 | 0,8 | 3,4 | -2,0 | 8,0 | 4,9 | -1,0 | 4,1 |
| Bernburg | 37,8 | 30,1 | 17,9 | 8,7 | 8,3 | 1,1 | -0,4 | -0,5 | 3,8 | 3,2 | 1,2 | 11,5 | 3,5 |
| Bitterfeld | 59,6 | 34,0 | 15,1 | -0,1 | 14,3 | 6,5 | 4,3 | 6,4 | 10,8 | 4,8 | 3,3 | 8,9 | -3,3 |
| Köthen | 78,1 | 31,5 | 7,7 | 5,4 | 7,7 | 1,6 | -2,0 | 5,4 | 1,3 | 2,3 | 7,1 | 3,7 | 3,1 |
| Wittenberg | 63,0 | 33,8 | 14,2 | 5,9 | 3,5 | 2,9 | 1,9 | 4,6 | 6,1 | 1,1 | 8,1 | 1,5 | 4,3 |
| Halle (Saale), Stadt | 35,0 | 19,6 | 11,3 | 3,4 | 5,4 | 5,7 | -1,6 | 2,7 | -2,3 | 3,2 | 7,4 | 1,7 | -0,1 |
| Burgenlandkreis | 47,7 | 29,0 | 11,7 | -1,4 | 10,4 | 6,7 | -1,5 | 1,1 | 2,1 | 1,2 | 8,5 | 0,1 | 1,6 |
| Mansfelder Land | 48,5 | 17,2 | 12,1 | 10,1 | 3,7 | 7,0 | 3,1 | 2,0 | 9,1 | 2,2 | 2,0 | -3,3 | 5,5 |
| Merseburg-Querfurt | 6,5 | 27,3 | 25,6 | 6,0 | 2,0 | 2,3 | 2,8 | 9,2 | 23,2 | 5,8 | 1,7 | 11,6 | 5,9 |
| Saalkreis | 88,1 | 32,0 | 14,0 | -12,4 | 7,8 | 4,0 | 4,1 | -0,7 | 3,4 | 4,9 | 7,5 | -0,1 | 6,7 |
| Sangerhausen | 100,1 | 17,1 | 6,1 | 6,5 | 8,4 | -4,8 | 5,4 | 2,7 | 1,4 | 4,0 | 10,5 | -5,6 | 7,5 |
| Weißenfels | 55,1 | 25,0 | 4,9 | 6,8 | 1,7 | 16,2 | -2,1 | 2,8 | 3,5 | 3,2 | 9,3 | -3,5 | 3,1 |
| Magdeburg, Stadt | 18,8 | 27,0 | 19,6 | -1,3 | 5,4 | 7,4 | 4,3 | -1,5 | 2,0 | 3,0 | 8,2 | 0,7 | 2,4 |
| Aschersleben-Staßfurt | 59,3 | 27,5 | 9,7 | 10,1 | 9,4 | 7,3 | 6,7 | 1,2 | 6,7 | 7,9 | 2,0 | 1,6 | 6,6 |
| Bördekreis | 66,4 | 24,7 | 13,8 | 10,9 | 0,9 | 7,9 | 4,6 | 1,8 | -1,0 | 5,8 | 6,8 | -0,3 | 3,9 |
| Halberstadt | 40,4 | 36,3 | 11,0 | 3,5 | 9,5 | 3,0 | -0,5 | 2,4 | 2,3 | 4,2 | 3,1 | 3,3 | 3,5 |
| Jerichower Land | 66,9 | 22,6 | 10,3 | 7,9 | 6,4 | 3,1 | 3,4 | -0,5 | 3,5 | 0,4 | 8,0 | 1,5 | 2,4 |
| Ohrekreis | 64,0 | 30,5 | 11,4 | 5,7 | 2,9 | 5,3 | 2,1 | 4,5 | 5,6 | 7,7 | 6,7 | 0,7 | 4,6 |
| Stendal | 47,2 | 29,0 | 7,6 | 11,2 | 6,1 | 1,5 | 1,4 | 5,7 | 1,0 | 2,2 | 4,7 | 0,3 | 2,1 |
| Quedlinburg | 84,4 | 24,7 | 13,6 | 7,0 | 4,4 | 7,0 | 0,0 | 2,2 | 2,7 | 2,7 | 3,1 | 2,9 | 4,3 |
| Schönebeck | 58,7 | 21,8 | 10,4 | 5,5 | 1,3 | 9,3 | 3,7 | 4,2 | 8,4 | 3,5 | -0,6 | 2,2 | 3,7 |
| Wernigerode | 46,1 | 27,5 | 14,0 | 10,3 | 4,4 | 5,3 | 4,7 | 1,5 | 1,1 | 1,3 | -2,1 | 4,1 | 5,7 |
| Altmarkkreis Salzwedel | 35,1 | 24,9 | 6,8 | 10,4 | 5,9 | 6,4 | -1,6 | 10,6 | 1,7 | 3,0 | 4,3 | 3,9 | 1,2 |
| Sachsen-Anhalt | 43,0 | 26,0 | 13,1 | 4,7 | 5,8 | 5,3 | 1,7 | 2,9 | 3,6 | 3,6 | 5,6 | 2,1 | 3,1 |
| Kreisfreie Städte | 26,4 | 22,8 | 14,2 | 1,9 | 5,3 | 6,4 | 1,1 | 1,2 | -0,6 | 3,3 | 7,8 | 1,0 | 1,3 |
| Landkreise | 51,2 | 27,5 | 12,6 | 6,0 | 6,0 | 4,9 | 2,0 | 3,6 | 5,2 | 3,7 | 4,7 | 2,5 | 3,7 |

3. Bruttoinlandsprodukt in jeweiligen Preisen je Erwerbstätigen in den kreisfreien Städten und Landkreisen für die Jahre 1991 bis 2004

| Kreisfreie Stadt/ Landkreis Land | 1991 | 1992 | 1993 | 1994 | 1995 | 1996 | 1997 | 1998 | 1999 | 2000 | 2001 | 2002 | 2003 | 2004 |
|--|-----------------------------|------------|------------|------------|------------|------------|------------|------------|------------|------------|------------|------------|------------|------------|
| | Sachsen-Anhalt = 100 | | | | | | | | | | | | | |
| Dessau, Stadt | 124 | 107 | 103 | 97 | 100 | 99 | 99 | 97 | 100 | 93 | 94 | 95 | 93 | 92 |
| Anhalt-Zerbst | 96 | 103 | 98 | 99 | 103 | 101 | 101 | 100 | 101 | 95 | 99 | 99 | 96 | 97 |
| Bernburg | 102 | 98 | 101 | 106 | 110 | 112 | 108 | 106 | 102 | 103 | 102 | 98 | 107 | 107 |
| Bitterfeld | 74 | 83 | 88 | 89 | 85 | 92 | 93 | 96 | 99 | 106 | 107 | 105 | 112 | 105 |
| Köthen | 82 | 102 | 106 | 101 | 102 | 104 | 100 | 97 | 99 | 97 | 96 | 97 | 98 | 98 |
| Wittenberg | 80 | 91 | 96 | 97 | 98 | 96 | 94 | 94 | 96 | 98 | 96 | 98 | 98 | 99 |
| Halle (Saale), Stadt | 116 | 109 | 104 | 102 | 101 | 101 | 101 | 98 | 97 | 92 | 91 | 93 | 93 | 90 |
| Burgenlandkreis | 104 | 108 | 110 | 109 | 103 | 107 | 109 | 105 | 103 | 102 | 99 | 102 | 100 | 99 |
| Mansfelder Land | 96 | 100 | 93 | 92 | 97 | 95 | 96 | 97 | 97 | 102 | 100 | 97 | 92 | 94 |
| Merseburg-Querfurt | 122 | 91 | 92 | 102 | 103 | 100 | 97 | 98 | 104 | 124 | 126 | 122 | 133 | 137 |
| Saalkreis | 92 | 120 | 126 | 127 | 106 | 108 | 107 | 110 | 106 | 105 | 107 | 109 | 106 | 110 |
| Sangerhausen | 77 | 108 | 100 | 94 | 96 | 98 | 89 | 92 | 92 | 90 | 90 | 94 | 87 | 91 |
| Weißenfels | 98 | 107 | 106 | 98 | 100 | 96 | 106 | 102 | 102 | 102 | 102 | 105 | 100 | 100 |
| Magdeburg, Stadt | 117 | 97 | 98 | 103 | 97 | 97 | 99 | 102 | 97 | 96 | 95 | 98 | 96 | 96 |
| Aschersleben-Staßfurt | 79 | 88 | 90 | 87 | 91 | 95 | 96 | 101 | 99 | 102 | 107 | 103 | 102 | 106 |
| Bördekreis | 87 | 102 | 101 | 101 | 107 | 102 | 105 | 108 | 107 | 102 | 104 | 105 | 103 | 104 |
| Halberstadt | 93 | 91 | 99 | 97 | 96 | 99 | 97 | 95 | 95 | 93 | 94 | 92 | 93 | 93 |
| Jerichower Land | 93 | 108 | 105 | 102 | 106 | 106 | 104 | 106 | 102 | 102 | 99 | 101 | 101 | 100 |
| Ohrekreis | 90 | 103 | 107 | 105 | 106 | 103 | 103 | 104 | 105 | 108 | 112 | 113 | 111 | 113 |
| Stendal | 99 | 102 | 104 | 99 | 105 | 106 | 102 | 102 | 104 | 102 | 100 | 100 | 98 | 97 |
| Quedlinburg | 71 | 91 | 91 | 91 | 93 | 92 | 93 | 92 | 91 | 90 | 89 | 87 | 88 | 89 |
| Schönebeck | 93 | 103 | 100 | 97 | 98 | 94 | 98 | 99 | 101 | 105 | 105 | 99 | 99 | 100 |
| Wernigerode | 99 | 101 | 102 | 103 | 109 | 107 | 107 | 110 | 109 | 106 | 104 | 96 | 98 | 101 |
| Altmarkkreis Salzwedel | 103 | 97 | 96 | 91 | 96 | 96 | 97 | 94 | 101 | 99 | 99 | 97 | 99 | 97 |
| Sachsen-Anhalt | 100 | 100 | 100 | 100 | 100 | 100 | 100 | 100 | 100 | 100 | 100 | 100 | 100 | 100 |
| Kreisfreie Städte | 117 | 104 | 101 | 102 | 99 | 99 | 100 | 99 | 98 | 94 | 93 | 95 | 94 | 93 |
| Landkreise | 93 | 98 | 100 | 99 | 100 | 100 | 100 | 100 | 101 | 103 | 103 | 102 | 102 | 103 |

**4. Bruttoinlandsprodukt je Einwohner in den kreisfreien Städten
und Landkreisen für die Jahre 1991 bis 2004**

| Kreisfreie Stadt/ Landkreis | 1991 | 1992 | 1993 | 1994 | 1995 | 1996 | 1997 | 1998 | 1999 | 2000 | 2001 | 2002 | 2003 | 2004 |
|--------------------------------|--------------|--------------|---------------|---------------|---------------|---------------|---------------|---------------|---------------|---------------|---------------|---------------|---------------|---------------|
| Land | | | | | | | | | | | | | | |
| | EUR | | | | | | | | | | | | | |
| Dessau, Stadt | 9 133 | 11 032 | 12 951 | 13 972 | 16 118 | 16 805 | 17 644 | 17 890 | 18 840 | 18 582 | 19 657 | 21 495 | 21 701 | 21 801 |
| Anhalt-Zerbst | 6 294 | 8 128 | 9 283 | 10 737 | 11 975 | 12 338 | 13 284 | 13 694 | 13 843 | 13 397 | 14 286 | 14 735 | 14 894 | 15 572 |
| Bernburg | 6 029 | 7 745 | 10 223 | 12 672 | 13 924 | 14 779 | 14 475 | 14 853 | 14 713 | 15 405 | 15 892 | 16 292 | 17 792 | 18 622 |
| Bitterfeld | 6 597 | 8 913 | 11 138 | 12 364 | 13 194 | 13 553 | 13 264 | 13 384 | 14 241 | 15 197 | 15 843 | 16 724 | 18 270 | 17 767 |
| Köthen | 4 601 | 6 686 | 8 732 | 10 264 | 11 397 | 12 210 | 12 562 | 12 422 | 12 594 | 12 644 | 12 870 | 13 654 | 13 857 | 14 560 |
| Wittenberg | 5 544 | 7 598 | 9 917 | 12 007 | 13 311 | 13 620 | 13 686 | 14 103 | 14 131 | 14 731 | 14 581 | 15 914 | 16 103 | 17 013 |
| Halle (Saale), Stadt | 9 343 | 12 497 | 15 005 | 17 552 | 17 595 | 18 759 | 19 271 | 19 421 | 20 338 | 19 893 | 20 709 | 22 129 | 22 124 | 22 238 |
| Burgenlandkreis | 6 920 | 9 032 | 12 165 | 12 764 | 13 158 | 14 744 | 15 562 | 15 439 | 15 519 | 15 861 | 15 474 | 16 664 | 16 977 | 17 334 |
| Mansfelder Land | 6 246 | 7 854 | 8 847 | 9 805 | 11 528 | 11 095 | 11 802 | 12 208 | 12 492 | 13 485 | 13 638 | 13 822 | 13 523 | 14 331 |
| Merseburg-Querfurt | 10 772 | 9 858 | 11 391 | 15 049 | 17 129 | 16 702 | 16 507 | 16 710 | 17 950 | 21 272 | 22 016 | 22 227 | 24 950 | 26 256 |
| Saalkreis | 3 951 | 7 685 | 10 164 | 14 396 | 13 902 | 14 916 | 15 350 | 16 064 | 15 814 | 15 440 | 15 289 | 16 174 | 15 718 | 17 456 |
| Sangerhausen | 5 198 | 8 994 | 10 388 | 11 033 | 11 224 | 12 086 | 12 447 | 12 724 | 12 947 | 13 216 | 13 644 | 14 906 | 14 273 | 15 360 |
| Weißenfels | 5 505 | 7 754 | 9 698 | 11 107 | 11 924 | 12 104 | 14 015 | 13 732 | 14 291 | 14 281 | 14 350 | 15 768 | 15 199 | 15 654 |
| Magdeburg, Stadt | 11 199 | 12 175 | 15 235 | 18 365 | 18 777 | 19 771 | 21 009 | 22 159 | 22 205 | 22 853 | 23 767 | 25 198 | 25 209 | 25 534 |
| Aschersleben-Staßfurt | 5 567 | 7 804 | 9 645 | 10 483 | 11 299 | 11 949 | 12 812 | 13 695 | 13 908 | 14 700 | 15 715 | 16 357 | 16 552 | 17 771 |
| Bördekreis | 5 054 | 7 165 | 8 857 | 10 584 | 11 472 | 12 064 | 12 593 | 13 688 | 14 568 | 14 496 | 15 312 | 16 289 | 16 023 | 16 649 |
| Halberstadt | 5 676 | 7 250 | 9 793 | 11 104 | 12 229 | 12 974 | 14 183 | 14 092 | 14 214 | 14 309 | 14 640 | 14 917 | 15 779 | 16 150 |
| Jerichower Land | 5 826 | 8 816 | 10 702 | 12 246 | 13 621 | 14 614 | 15 279 | 16 140 | 15 853 | 16 081 | 15 774 | 17 151 | 17 361 | 18 112 |
| Ohrekreis | 5 497 | 8 022 | 10 659 | 12 270 | 13 616 | 13 957 | 14 455 | 15 155 | 15 865 | 16 447 | 17 746 | 19 087 | 19 206 | 20 124 |
| Stendal | 7 053 | 8 907 | 11 298 | 12 540 | 13 682 | 14 555 | 14 551 | 14 767 | 15 348 | 15 261 | 15 626 | 16 114 | 16 062 | 16 585 |
| Quedlinburg | 4 731 | 7 494 | 9 476 | 10 852 | 11 848 | 12 320 | 13 303 | 13 630 | 13 567 | 13 648 | 14 005 | 14 446 | 14 884 | 15 658 |
| Schönebeck | 5 372 | 7 586 | 9 083 | 10 421 | 10 895 | 11 422 | 12 175 | 12 360 | 12 475 | 13 362 | 14 013 | 14 179 | 14 252 | 14 742 |
| Wernigerode | 6 782 | 9 080 | 10 731 | 12 706 | 13 835 | 14 337 | 15 232 | 15 979 | 16 040 | 16 380 | 17 025 | 16 696 | 17 394 | 18 731 |
| Altmarkkreis Salzwedel | 6 681 | 7 485 | 9 467 | 10 579 | 11 515 | 12 242 | 13 000 | 13 113 | 14 573 | 14 427 | 15 087 | 15 920 | 16 752 | 17 306 |
| Sachsen-Anhalt | 7 139 | 9 146 | 11 319 | 13 144 | 14 038 | 14 680 | 15 261 | 15 642 | 16 041 | 16 437 | 16 947 | 17 846 | 18 190 | 18 850 |
| Kreisfreie Städte | 10 070 | 12 157 | 14 807 | 17 377 | 17 867 | 18 889 | 19 739 | 20 313 | 20 880 | 20 913 | 21 819 | 23 313 | 23 351 | 23 550 |
| Landkreise | 6 217 | 8 201 | 10 227 | 11 830 | 12 873 | 13 429 | 13 959 | 14 312 | 14 687 | 15 204 | 15 612 | 16 352 | 16 775 | 17 546 |

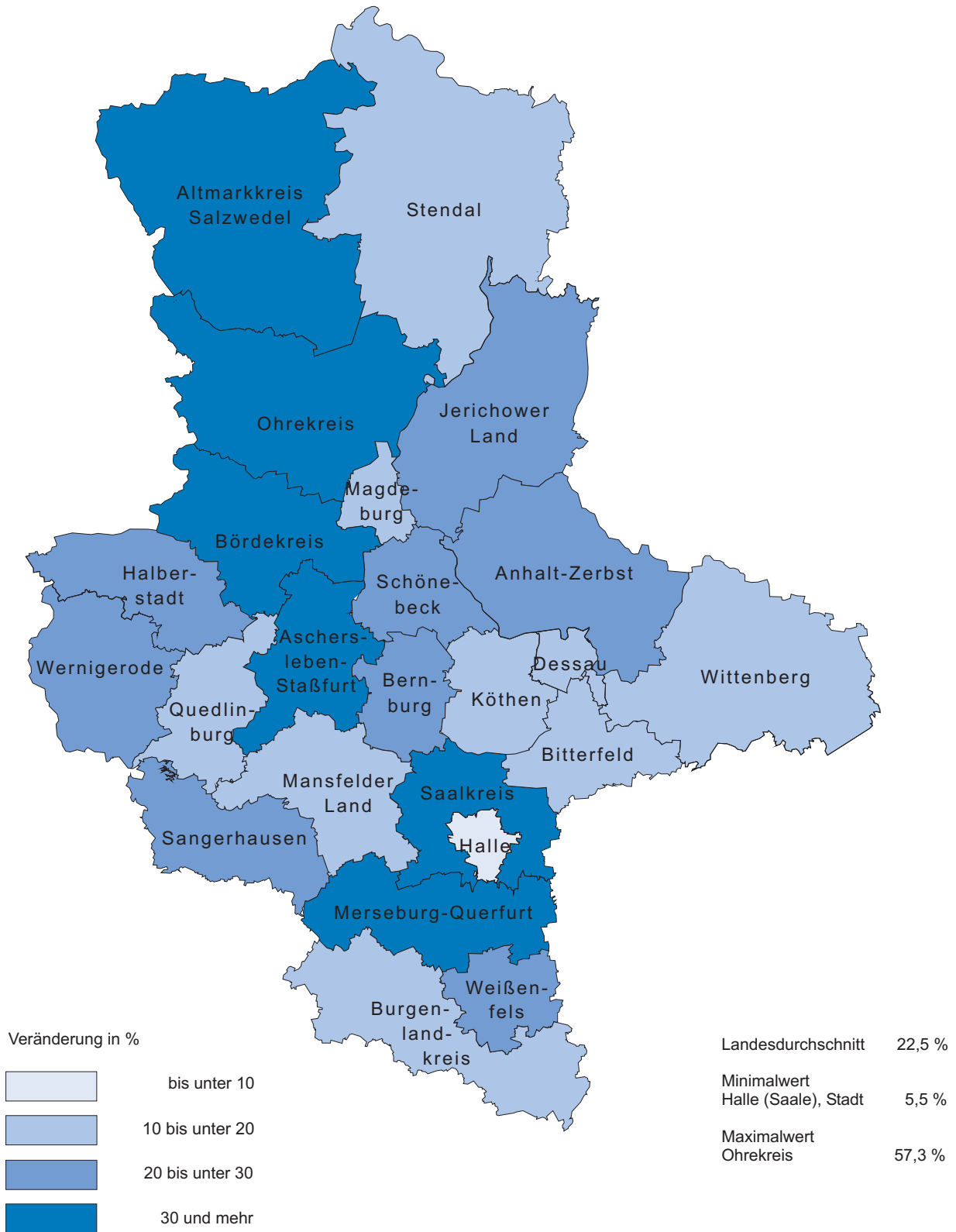
4. Bruttoinlandsprodukt je Einwohner in den kreisfreien Städten und Landkreisen für die Jahre 1991 bis 2004

| Kreisfreie Stadt/ Landkreis | 1992 | 1993 | 1994 | 1995 | 1996 | 1997 | 1998 | 1999 | 2000 | 2001 | 2002 | 2003 | 2004 |
|--------------------------------|--|-------------|-------------|------------|------------|------------|------------|------------|------------|------------|------------|------------|------------|
| Land | | | | | | | | | | | | | |
| | Veränderung gegenüber dem Vorjahr in % | | | | | | | | | | | | |
| Dessau, Stadt | 20,8 | 17,4 | 7,9 | 15,4 | 4,3 | 5,0 | 1,4 | 5,3 | -1,4 | 5,8 | 9,3 | 1,0 | 0,5 |
| Anhalt-Zerbst | 29,1 | 14,2 | 15,7 | 11,5 | 3,0 | 7,7 | 3,1 | 1,1 | -3,2 | 6,6 | 3,1 | 1,1 | 4,5 |
| Bernburg | 28,5 | 32,0 | 24,0 | 9,9 | 6,1 | -2,1 | 2,6 | -0,9 | 4,7 | 3,2 | 2,5 | 9,2 | 4,7 |
| Bitterfeld | 35,1 | 25,0 | 11,0 | 6,7 | 2,7 | -2,1 | 0,9 | 6,4 | 6,7 | 4,2 | 5,6 | 9,2 | -2,8 |
| Köthen | 45,3 | 30,6 | 17,5 | 11,0 | 7,1 | 2,9 | -1,1 | 1,4 | 0,4 | 1,8 | 6,1 | 1,5 | 5,1 |
| Wittenberg | 37,1 | 30,5 | 21,1 | 10,9 | 2,3 | 0,5 | 3,0 | 0,2 | 4,2 | -1,0 | 9,1 | 1,2 | 5,7 |
| Halle (Saale), Stadt | 33,8 | 20,1 | 17,0 | 0,2 | 6,6 | 2,7 | 0,8 | 4,7 | -2,2 | 4,1 | 6,9 | 0,0 | 0,5 |
| Burgenlandkreis | 30,5 | 34,7 | 4,9 | 3,1 | 12,1 | 5,6 | -0,8 | 0,5 | 2,2 | -2,4 | 7,7 | 1,9 | 2,1 |
| Mansfelder Land | 25,7 | 12,6 | 10,8 | 17,6 | -3,8 | 6,4 | 3,4 | 2,3 | 8,0 | 1,1 | 1,3 | -2,2 | 6,0 |
| Merseburg-Querfurt | -8,5 | 15,6 | 32,1 | 13,8 | -2,5 | -1,2 | 1,2 | 7,4 | 18,5 | 3,5 | 1,0 | 12,3 | 5,2 |
| Saalkreis | 94,5 | 32,2 | 41,6 | -3,4 | 7,3 | 2,9 | 4,7 | -1,6 | -2,4 | -1,0 | 5,8 | -2,8 | 11,1 |
| Sangerhausen | 73,0 | 15,5 | 6,2 | 1,7 | 7,7 | 3,0 | 2,2 | 1,8 | 2,1 | 3,2 | 9,2 | -4,2 | 7,6 |
| Weißenfels | 40,9 | 25,1 | 14,5 | 7,4 | 1,5 | 15,8 | -2,0 | 4,1 | -0,1 | 0,5 | 9,9 | -3,6 | 3,0 |
| Magdeburg, Stadt | 8,7 | 25,1 | 20,5 | 2,2 | 5,3 | 6,3 | 5,5 | 0,2 | 2,9 | 4,0 | 6,0 | 0,0 | 1,3 |
| Aschersleben-Staßfurt | 40,2 | 23,6 | 8,7 | 7,8 | 5,8 | 7,2 | 6,9 | 1,6 | 5,7 | 6,9 | 4,1 | 1,2 | 7,4 |
| Bördekreis | 41,7 | 23,6 | 19,5 | 8,4 | 5,2 | 4,4 | 8,7 | 6,4 | -0,5 | 5,6 | 6,4 | -1,6 | 3,9 |
| Halberstadt | 27,7 | 35,1 | 13,4 | 10,1 | 6,1 | 9,3 | -0,6 | 0,9 | 0,7 | 2,3 | 1,9 | 5,8 | 2,4 |
| Jerichower Land | 51,3 | 21,4 | 14,4 | 11,2 | 7,3 | 4,5 | 5,6 | -1,8 | 1,4 | -1,9 | 8,7 | 1,2 | 4,3 |
| Ohrekreis | 45,9 | 32,9 | 15,1 | 11,0 | 2,5 | 3,6 | 4,8 | 4,7 | 3,7 | 7,9 | 7,6 | 0,6 | 4,8 |
| Stendal | 26,3 | 26,8 | 11,0 | 9,1 | 6,4 | 0,0 | 1,5 | 3,9 | -0,6 | 2,4 | 3,1 | -0,3 | 3,3 |
| Quedlinburg | 58,4 | 26,5 | 14,5 | 9,2 | 4,0 | 8,0 | 2,5 | -0,5 | 0,6 | 2,6 | 3,2 | 3,0 | 5,2 |
| Schönebeck | 41,2 | 19,7 | 14,7 | 4,6 | 4,8 | 6,6 | 1,5 | 0,9 | 7,1 | 4,9 | 1,2 | 0,5 | 3,4 |
| Wernigerode | 33,9 | 18,2 | 18,4 | 8,9 | 3,6 | 6,2 | 4,9 | 0,4 | 2,1 | 3,9 | -1,9 | 4,2 | 7,7 |
| Altmarkkreis Salzwedel | 12,0 | 26,5 | 11,7 | 8,9 | 6,3 | 6,2 | 0,9 | 11,1 | -1,0 | 4,6 | 5,5 | 5,2 | 3,3 |
| Sachsen-Anhalt | 28,1 | 23,8 | 16,1 | 6,8 | 4,6 | 4,0 | 2,5 | 2,6 | 2,5 | 3,1 | 5,3 | 1,9 | 3,6 |
| Kreisfreie Städte | 20,7 | 21,8 | 17,4 | 2,8 | 5,7 | 4,5 | 2,9 | 2,8 | 0,2 | 4,3 | 6,8 | 0,2 | 0,9 |
| Landkreise | 31,9 | 24,7 | 15,7 | 8,8 | 4,3 | 3,9 | 2,5 | 2,6 | 3,5 | 2,7 | 4,7 | 2,6 | 4,6 |

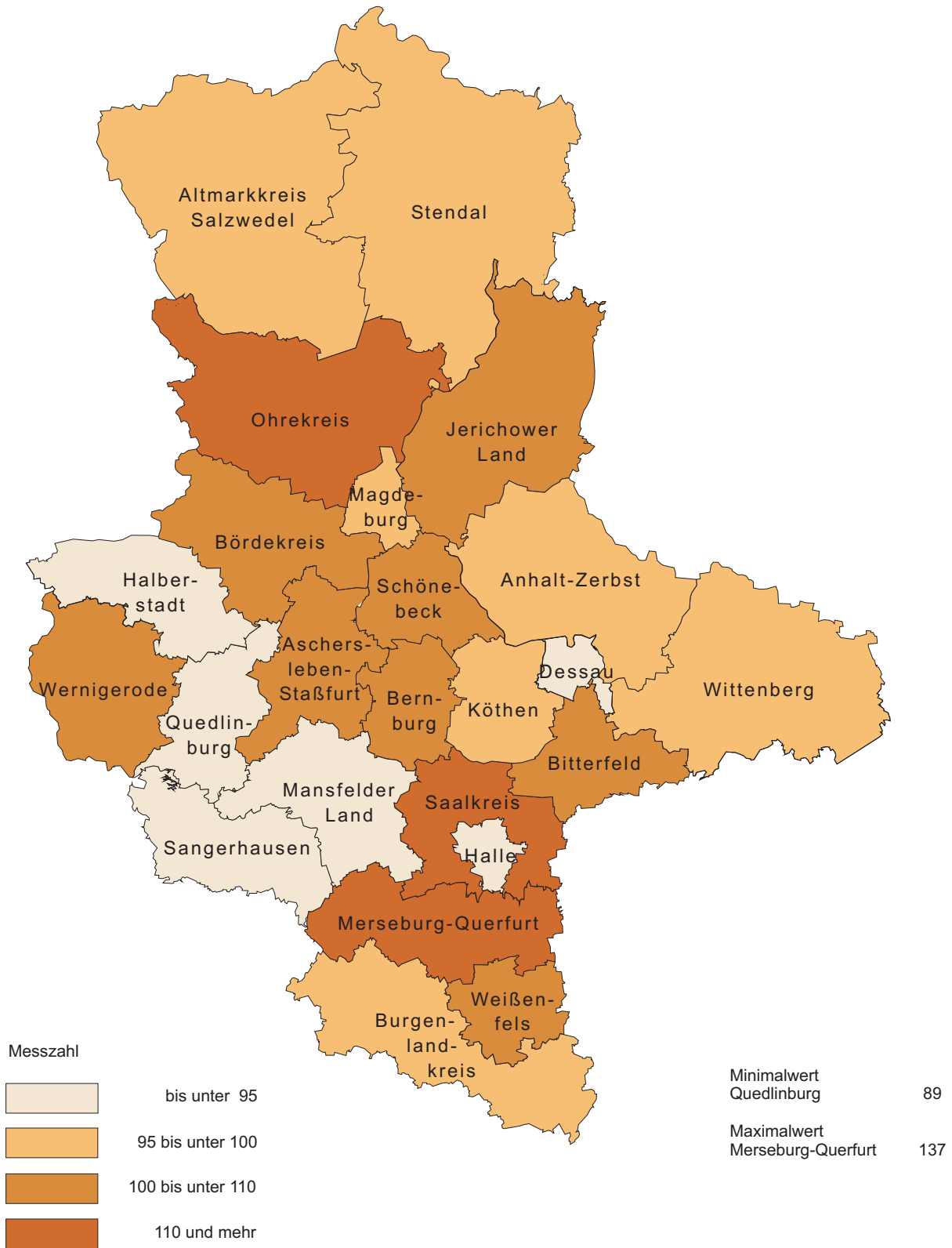
**4. Bruttoinlandsprodukt je Einwohner in den kreisfreien Städten
und Landkreisen für die Jahre 1991 bis 2004**

| Kreisfreie Stadt/ Landkreis | 1991 | 1992 | 1993 | 1994 | 1995 | 1996 | 1997 | 1998 | 1999 | 2000 | 2001 | 2002 | 2003 | 2004 |
|--------------------------------|-----------------------------|------------|------------|------------|------------|------------|------------|------------|------------|------------|------------|------------|------------|------------|
| Land | | | | | | | | | | | | | | |
| | Sachsen-Anhalt = 100 | | | | | | | | | | | | | |
| Dessau, Stadt | 128 | 121 | 114 | 106 | 115 | 114 | 116 | 114 | 117 | 113 | 116 | 120 | 119 | 116 |
| Anhalt-Zerbst | 88 | 89 | 82 | 82 | 85 | 84 | 87 | 88 | 86 | 82 | 84 | 83 | 82 | 83 |
| Bernburg | 84 | 85 | 90 | 96 | 99 | 101 | 95 | 95 | 92 | 94 | 94 | 91 | 98 | 99 |
| Bitterfeld | 92 | 97 | 98 | 94 | 94 | 92 | 87 | 86 | 89 | 92 | 93 | 94 | 100 | 94 |
| Köthen | 64 | 73 | 77 | 78 | 81 | 83 | 82 | 79 | 79 | 77 | 76 | 77 | 76 | 77 |
| Wittenberg | 78 | 83 | 88 | 91 | 95 | 93 | 90 | 90 | 88 | 90 | 86 | 89 | 89 | 90 |
| Halle (Saale), Stadt | 131 | 137 | 133 | 134 | 125 | 128 | 126 | 124 | 127 | 121 | 122 | 124 | 122 | 118 |
| Burgenlandkreis | 97 | 99 | 107 | 97 | 94 | 100 | 102 | 99 | 97 | 96 | 91 | 93 | 93 | 92 |
| Mansfelder Land | 87 | 86 | 78 | 75 | 82 | 76 | 77 | 78 | 78 | 82 | 80 | 77 | 74 | 76 |
| Merseburg-Querfurt | 151 | 108 | 101 | 114 | 122 | 114 | 108 | 107 | 112 | 129 | 130 | 125 | 137 | 139 |
| Saalkreis | 55 | 84 | 90 | 110 | 99 | 102 | 101 | 103 | 99 | 94 | 90 | 91 | 86 | 93 |
| Sangerhausen | 73 | 98 | 92 | 84 | 80 | 82 | 82 | 81 | 81 | 80 | 81 | 84 | 78 | 81 |
| Weißenfels | 77 | 85 | 86 | 85 | 85 | 82 | 92 | 88 | 89 | 87 | 85 | 88 | 84 | 83 |
| Magdeburg, Stadt | 157 | 133 | 135 | 140 | 134 | 135 | 138 | 142 | 138 | 139 | 140 | 141 | 139 | 135 |
| Aschersleben-Staßfurt | 78 | 85 | 85 | 80 | 80 | 81 | 84 | 88 | 87 | 89 | 93 | 92 | 91 | 94 |
| Bördekreis | 71 | 78 | 78 | 81 | 82 | 82 | 83 | 88 | 91 | 88 | 90 | 91 | 88 | 88 |
| Halberstadt | 80 | 79 | 87 | 84 | 87 | 88 | 93 | 90 | 89 | 87 | 86 | 84 | 87 | 86 |
| Jerichower Land | 82 | 96 | 95 | 93 | 97 | 100 | 100 | 103 | 99 | 98 | 93 | 96 | 95 | 96 |
| Ohrekreis | 77 | 88 | 94 | 93 | 97 | 95 | 95 | 97 | 99 | 100 | 105 | 107 | 106 | 107 |
| Stendal | 99 | 97 | 100 | 95 | 97 | 99 | 95 | 94 | 96 | 93 | 92 | 90 | 88 | 88 |
| Quedlinburg | 66 | 82 | 84 | 83 | 84 | 84 | 87 | 87 | 85 | 83 | 83 | 81 | 82 | 83 |
| Schönebeck | 75 | 83 | 80 | 79 | 78 | 78 | 80 | 79 | 78 | 81 | 83 | 79 | 78 | 78 |
| Wernigerode | 95 | 99 | 95 | 97 | 99 | 98 | 100 | 102 | 100 | 100 | 100 | 94 | 96 | 99 |
| Altmarkkreis Salzwedel | 94 | 82 | 84 | 80 | 82 | 83 | 85 | 84 | 91 | 88 | 89 | 89 | 92 | 92 |
| Sachsen-Anhalt | 100 | 100 | 100 | 100 | 100 | 100 | 100 | 100 | 100 | 100 | 100 | 100 | 100 | 100 |
| Kreisfreie Städte | 141 | 133 | 131 | 132 | 127 | 129 | 129 | 130 | 130 | 127 | 129 | 131 | 128 | 125 |
| Landkreise | 87 | 90 | 90 | 90 | 92 | 91 | 91 | 91 | 92 | 92 | 92 | 92 | 92 | 93 |

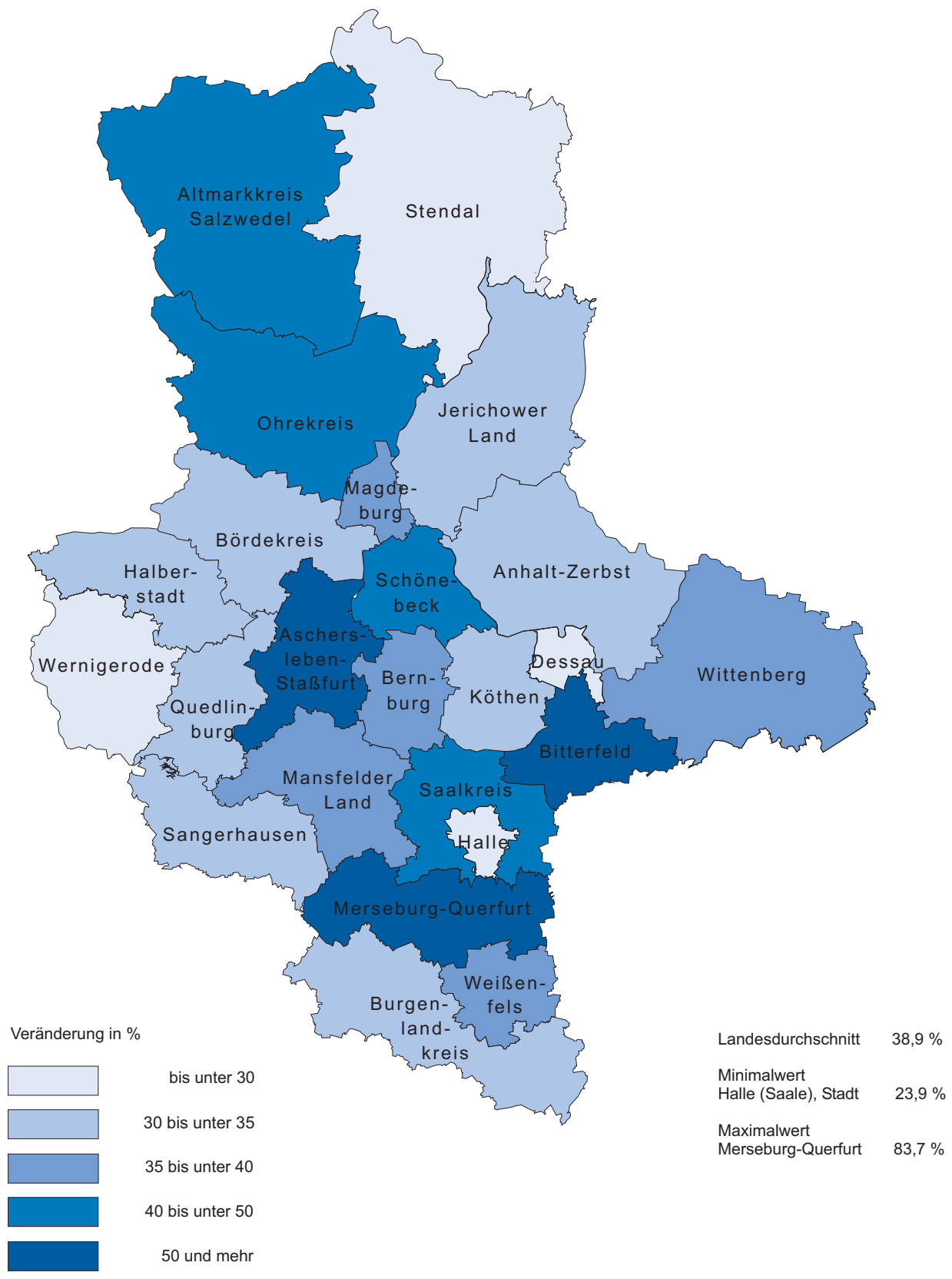
**1. Veränderung des Bruttoinlandsprodukts zu Marktpreisen 2004 gegenüber 1995
in den kreisfreien Städten und Landkreisen**



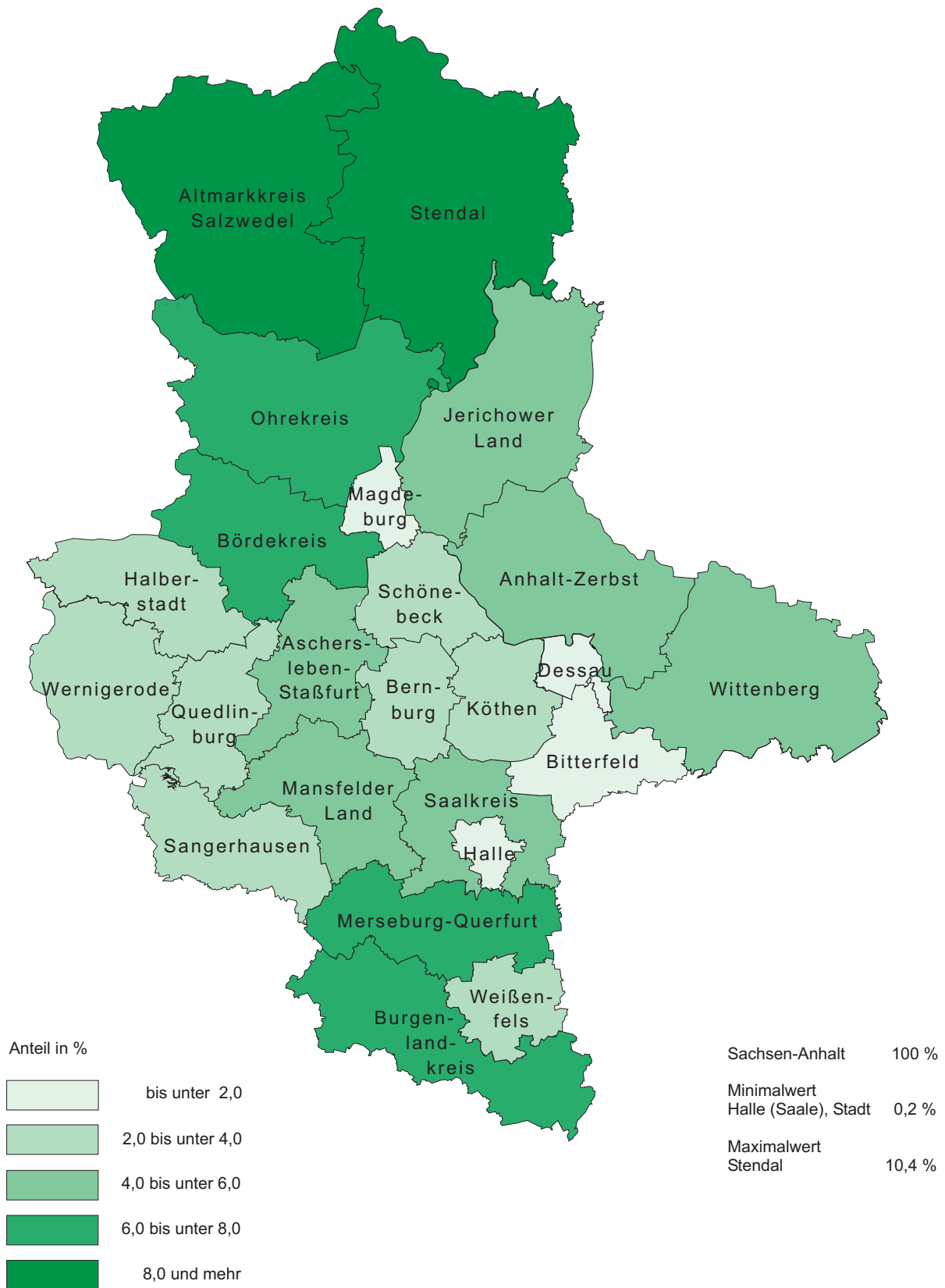
**2. Bruttoinlandsprodukt in jeweiligen Preisen je Erwerbstätigen
in den kreisfreien Städten und Landkreisen im Jahr 2004
Messzahl Sachsen-Anhalt = 100**



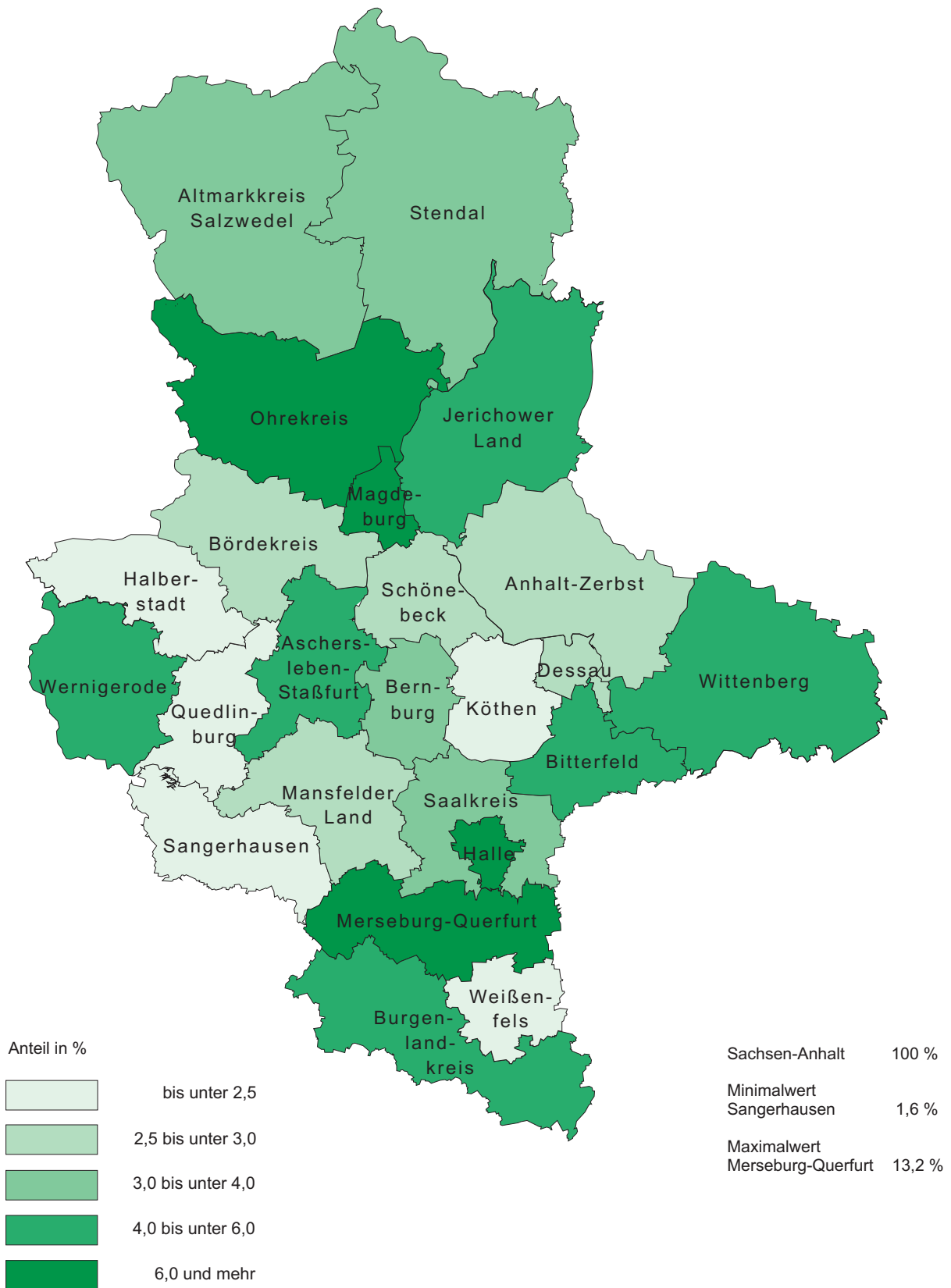
**3. Veränderung der Arbeitsproduktivität 2004 gegenüber 1995
in den kreisfreien Städten und Landkreisen**



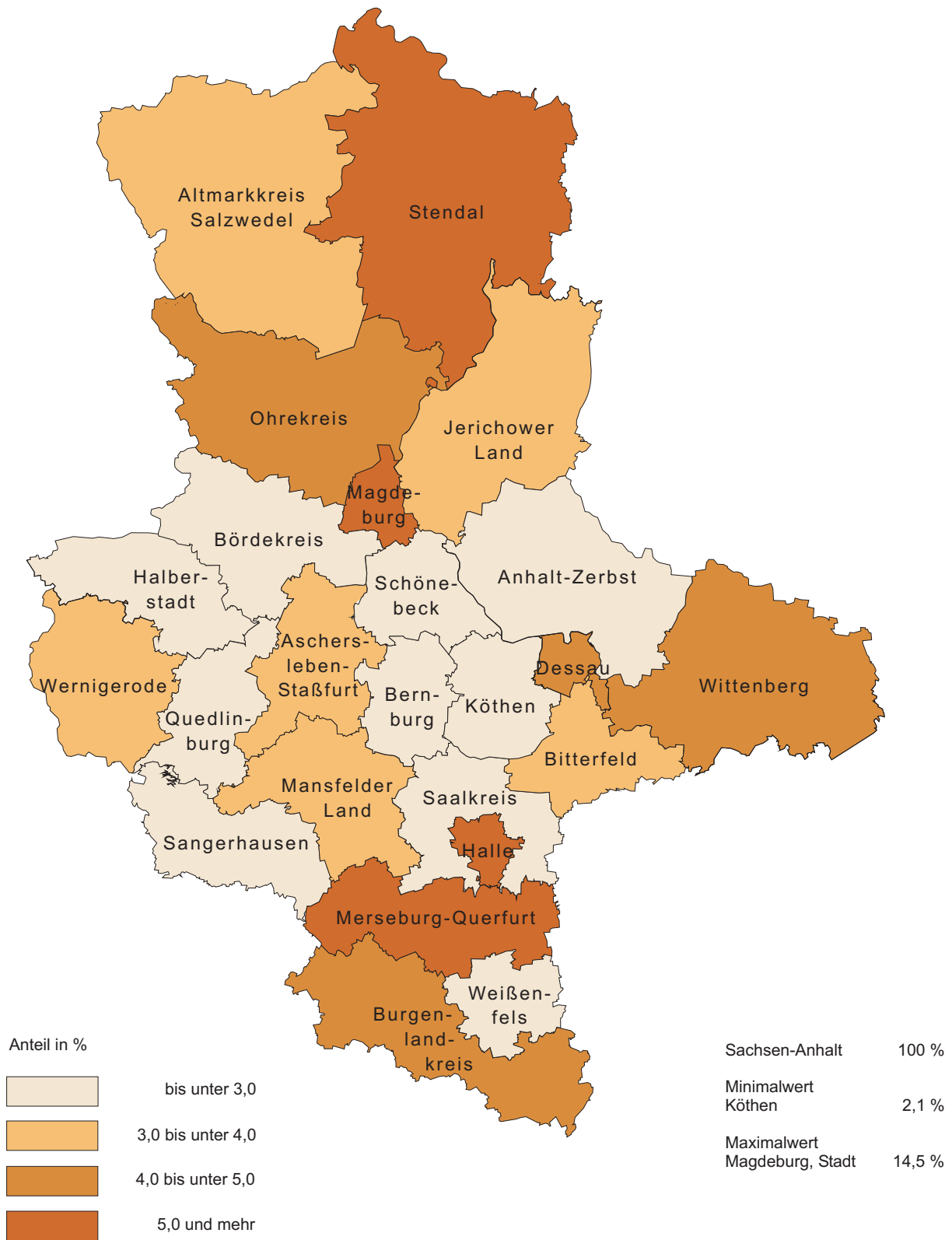
**4. Wertschöpfungsanteil der Land-, Forstwirtschaft und Fischerei im Jahr 2004
in den kreisfreien Städten und Landkreisen**



5. Wertschöpfungsanteil des Produzierenden Gewerbes im Jahr 2004
in den kreisfreien Städten und Landkreisen



**6. Wertschöpfungsanteil der Dienstleistungsbereiche im Jahr 2004
in den kreisfreien Städten und Landkreisen**



Veröffentlichungen im Statistischen Landesamt Sachsen-Anhalt

Im Monat Mai 2006 erschienen:

| Bestell-Nr. | Kennziffer/ Periodizität | Titel | Preis (in EUR) |
|-------------|-----------------------------|---|-------------------|
| 1 Z 0 03 | Z | Statistisches Monatsheft 5/06 | 5,50 |
| 3 A 6 02 | A VI - j/04 | Sozialversicherungspflichtig Beschäftigte - 31.12.2001 bis 31.12.2004 | 8,50 |
| 3 A 6 03 | A VI - j/04 | Erwerbstätige am Arbeitsort und Arbeitsvolumen nach Wirtschaftszweigen 1991- 2004; Jahresdurchschnittsberechnungen Stand: August 2005 | 6,50 |
| 3 B 2 01 | B II - j/05 | Berufsbildende Schulen und Schulen für Berufe im Gesundheitswesen Schuljahr 2005/06 | 11,00 |
| 3 B 7 11 | B VII - 5j/06 | Wahl des 5. Landtages von Sachsen-Anhalt am 26. März 2006 Ergebnisse der repräsentativen Wahlstatistik | 8,50 |
| 3 C 3 05 | C III - m-3/06 | Schlachtungen und Geflügel - März 2006 - | 1,50 |
| 3 D 3 01 | D III - j/05 | Insolvenzverfahren - Jahr 2005 - | 2,50 |
| 3 E 1 02 | E I - m-2/06 | Beschäftigte, Umsatz im Verarbeitenden Gewerbe sowie im Bergbau und der Gewinnung von Steinen und Erden - Februar 2006 - Vorläufige Ergebnisse | 5,50 |
| 3 E 1 09 | E I - vj-4/05 | Produktion ausgewählter Erzeugnisse im Verarbeitenden Gewerbe sowie im Bergbau und der Gewinnung von Steinen und Erden IV. Quartal 2005; Jahr 2005 | 3,50 |
| 3 F 2 01 | F II - m-3/06 | Baugenehmigungen und Baufertigstellungen im Wohn- und Nichtwohnbau März 2006 | 2,50 |
| 3 F 2 02 | F II j/05 | Baugenehmigungen und Bauüberhang im Wohn- und Nichtwohnbau - Jahr 2005 - | 3,50 |
| 3 G 1 01 | G I, G IV - m-1/06 | Entwicklung von Umsatz und Beschäftigten im Kraftfahrzeughandel, Einzelhandel und Gastgewerbe - Januar 2006 - | 3,00 |
| 3 G 3 01 | G III - m-1/06 | Aus- und Einfuhr- Januar 2006 - Vorläufige Ergebnisse - | 5,00 |
| 3 H 2 01 | H II - m-2/06 | Binnenschifffahrt - Februar 2006 - | 2,50 |
| 3 L 2 01 | L II - j/05 | Gemeindefinanzen - Ausgaben und Einnahmen - Jahr 2005 | 6,00 |
| 3 L 3 01 | L III - j/05 | Schulden der öffentlichen Haushalte, Einrichtungen und Wirtschaftsunternehmen Stand: 31.12.2005 | 4,50 |
| 3 L 4 01 | L IV - j/04 | Die Umsätze und ihre Besteuerung - Ergebnisse 2004 - | 20,00 |
| 3 M 1 01 | M I - vj-1/06 | Verbraucherpreisindex - März 2006 - | 6,00 |
| 3 M 1 02 | M I - vj-1/06 | Preisindizes für Bauwerke - Februar 2006 - | 2,00 |
| 3 P 1 01 | P I - j/05 | Bruttoinlandsprodukt und Bruttowertschöpfung nach Wirtschaftsbereichen 1991- 2005; Stand: Frühjahr 2006 | 3,50 |