


# STATISTISCHE BERICHTE

B III  
j/12

Bestellnummer:  
3B303



## Bildung

### Akademische, staatliche und kirchliche Abschlussprüfungen

Prüfungsjahr 2012



SACHSEN-ANHALT

Statistisches Landesamt

**Herausgabemonat:** Juli 2013

**Zu beziehen durch das**

Statistische Landesamt Sachsen-Anhalt  
Dezernat Öffentlichkeitsarbeit  
Postfach 20 11 56  
06012 Halle (Saale)

**Preis:** 7,00 EUR (kostenfrei als PDF-Datei verfügbar - Bestellnummer: 6B304)

**Inhaltliche Verantwortung:**

Dezernat: Bildung, Soziales, Gesundheit  
Frau Leuchte  
Telefon: 0345 2318-205

**Auskünfte erhalten Sie unter:**

Telefon: 0345 2318-777  
Telefon: 0345 2318-715  
Telefon: 0345 2318-716  
  
Telefax: 0345 2318-913  
Internet: <http://www.statistik.sachsen-anhalt.de>  
E-Mail: [info@stala.mi.sachsen-anhalt.de](mailto:info@stala.mi.sachsen-anhalt.de)

**Vertrieb:**

Telefon: 0345 2318-718  
E-Mail: [shop@stala.mi.sachsen-anhalt.de](mailto:shop@stala.mi.sachsen-anhalt.de)

**Druck:** Statistisches Landesamt Sachsen-Anhalt

© Statistisches Landesamt Sachsen-Anhalt, Halle (Saale), 2013

Auszugsweise Vervielfältigung und Verbreitung mit Quellenangabe gestattet.

**Bibliothek und Besucherdienst** (Merseburger Straße 2):

Montag bis Donnerstag: 9.00 Uhr bis 15.30 Uhr  
Freitag: 9.00 Uhr bis 13.00 Uhr } möglichst nach Vereinbarung

Telefon: 0345 2318-714  
E-Mail: [bibliothek@stala.mi.sachsen-anhalt.de](mailto:bibliothek@stala.mi.sachsen-anhalt.de)

# Statistischer Bericht

Akademische, staatliche und kirchliche  
Abschlussprüfungen

Prüfungsjahr 2012

Land Sachsen-Anhalt



## Inhaltsverzeichnis

	Seite
Vorbemerkungen	4
Begriffserläuterungen	4
Ergebnisse	6
 <b>Grafiken:</b>	
1. Bestandene Abschlussprüfungen im Prüfungsjahr 2012 nach Prüfungsgruppen	8
2. Bestandene Abschlussprüfungen im Prüfungsjahr 2012 nach Fächergruppen	8
3. Abschlussprüfungen im Prüfungsjahr 2012 nach der Note der Abschlussprüfung	8
 <b>Übersicht:</b>	
Hochschulen im Land Sachsen-Anhalt im Prüfungsjahr 2012	9
 <b>Tabellen:</b>	
1. Bestandene Abschlussprüfungen im Prüfungsjahr 2012 nach Fächer- und Prüfungsgruppen je Hochschulart	10
2. Bestandene Abschlussprüfungen von Absolventinnen und Absolventen eines Erststudiums im Prüfungsjahr 2012 nach Fächer- und Prüfungsgruppen sowie Fachsemestern je Hochschulart	22
3. Bestandene Abschlussprüfungen im Prüfungsjahr 2012 nach Fächer- und Prüfungsgruppen und der Note der Abschlussprüfung je Hochschulart	31
4. Bestandene Abschlussprüfungen von Absolventinnen und Absolventen eines Erststudiums im Prüfungsjahr 2012 nach Fächer- und Prüfungsgruppen, Durchschnittsalter und Angaben zum Studienverlauf je Hochschulart	43
5. Bestandene Abschlussprüfungen von ausländischen Absolventinnen und Absolventen im Prüfungsjahr 2012 nach Staatsangehörigkeit und Fächergruppen (des 1. Studienfachs) an Hochschulen insgesamt	52
6. Endgültig nicht bestandene Abschlussprüfungen im Prüfungsjahr 2012 nach Fächer- und Prüfungsgruppen sowie Fachsemestern an Hochschulen insgesamt	57

## Vorbemerkungen

Der vorliegende Bericht des Statistischen Landesamtes Sachsen-Anhalt basiert auf der Grundlage einer seit dem Wintersemester 1992/93 bundeseinheitlich bei allen Hochschulen zu den Abschlussprüfungen durchgeführten Erhebung. Er schließt an den Bericht für das Prüfungsjahr 2011 an und beinhaltet Daten zu den im Prüfungsjahr 2012 an den Hochschulen und Landesprüfungsämtern durchgeführten Abschlussprüfungen. Das Prüfungsjahr 2012 umfasst das Wintersemester 2011/12 und das Sommersemester 2012.

Rechtsgrundlage der durchgeführten Erhebung ist das Gesetz über die Statistik für das Hochschulwesen (Hochschulstatistikgesetz - HStatG) vom 02. November 1990 (BGBl. I S. 2414), zuletzt geändert durch Artikel 2 des Gesetzes vom 25. Juni 2005 (BGBl. I S. 1860).

Entsprechend der im HStatG festgelegten Auskunftspflicht wurden alle nach Landesrecht staatlich anerkannten Hochschulen (Universitäten, Theologischen Hochschulen und Kunsthochschulen), Fachhochschulen und Verwaltungsfachhochschulen (siehe Übersicht der Hochschulen des Landes Sachsen-Anhalt im Prüfungsjahr 2012, Seite 9) in die Erhebung einbezogen.

Die Erhebung der Daten wurde entsprechend den Festlegungen des HStatG als Individualmeldung bei den Hochschulverwaltungen durchgeführt. Die Aufbereitung der Einzeldaten und die Ergebniserhebung erfolgte im Statistischen Landesamt nach einem bundeseinheitlichen Programm. Alle Tabellen dieses Berichtes wurden aus bereinigten, endgültigen Daten zusammengestellt, die gleichermaßen auch für die Gewinnung von Bundesergebnissen Verwendung finden.

Das Statistische Landesamt kann bei Bedarf die im Bericht enthaltenen und weitere Kennziffern in umfangreichen Tiefengliederungen bereitstellen, sofern Geheimhaltungsbestimmungen nicht entgegenstehen.

## Begriffserläuterungen

**Abschlussprüfungen** werden in der amtlichen Statistik durch Individualmeldungen der Prüfungsämter der Hochschulen bzw. Fakultäten sowie der staatlichen und kirchlichen Prüfungsämter nachgewiesen. Statistisch erfasst werden alle bestandenen oder endgültig nicht bestandenen Abschlussprüfungen und Promotionen.

Abschlussprüfungen sind alle Prüfungen, die ein Hochschulstudium abschließen, Vor- und Zwischenprüfungen werden in der Prüfungsstatistik nicht erfasst, wohl aber Abschlüsse von Aufbau-, Ergänzungs-, Zusatz- und Zweitstudiengängen. Desgleichen werden Abschlussprüfungen bei staatlichen oder kirchlichen Prüfungsämtern erfasst, nicht dagegen Laufbahnprüfungen wie die 2. Staatsprüfung als Abschluss der Referendarausbildung.

In den Tabellen dieses Berichtes wird z. T. nach Erst- und weiteren Abschlüssen unterschieden. Die Auswertung der Erstabschlüsse liefert Angaben zur Personenzahl der Hochschulabsolventen, die Gesamtzahl der Abschlussprüfungen liefert Fallzahlen, da ein Teil der Absolventen mehrere Prüfungen ablegt. Die Angaben in den Tabellen 2 und 5 zur Fachstudiendauer beziehen sich ausschließlich auf die Prüfungsabschlüsse eines Erststudiums, da unterschiedliche Anrechnungszeiten bei Zweitabschlüssen u. U. zu starken Verzerrungen bei der Fachstudiendauer führen.

**Fächergruppen** sind die Zusammenfassung mehrerer Studienbereiche zu 9 großen Gruppen. Für diese erfolgt der Nachweis der Abschlussprüfungen in diesem Bericht (bei mehreren Studienfächern) jeweils nach der Fächergruppe des 1. Studienfachs.

**Studienbereiche** sind die Zusammenfassung mehrerer verwandter Studienfächer der Studenten- und Prüfungsstatistik.

**Studienfächer** sind nach den Definitionen der Hochschulstatistik die in Prüfungsordnungen festgelegten, ggf. sinngemäß vereinheitlichten Bezeichnungen für wissenschaftliche oder künstlerische Disziplinen, in denen ein wissenschaftlicher oder künstlerischer Abschluss möglich ist. Für Zwecke der bundeseinheitlichen Studenten- und Prüfungsstatistik wird eine Fächersystematik benutzt, in der sehr spezielle hochschulinterne Studienfächer einer entsprechenden Schlüsselposition zugeordnet werden.

**Hochschulsemester** umfassen die gesamte Studienzeit an deutschen Hochschulen (einschließlich ehemalige DDR) mit laufendem Berichtsemester sowie Urlaubs- und Praxissemester.

**Fachsemester** sind im Hinblick auf die angestrebte Abschlussprüfung im Studiengang verbrachte Semester einschließlich des Berichtsemesters und eventuell von der Hochschule für das Studium anerkannte Semester aus anderen Studiengängen im In- und Ausland.

**Prüfungsgruppen** sind Zusammenfassungen von Abschlussprüfungen. In dem vorliegenden Bericht werden die Abschlussprüfungen je Fächergruppe und Prüfungsgruppe nachgewiesen. Im Zuge der Umsetzung des „Bologna-Abkommens“ (das Studiensystem in Europa zu vereinheitlichen) werden im Land Sachsen-Anhalt zunehmend die Diplom- und Magisterstudiengänge durch die neuen Hochschulabschlüsse Bachelor und Master abgelöst. Im Prüfungsjahr 2012 wurden an den Hochschulen Sachsen-Anhalts bzw. vor den Landesprüfungsämtern in folgenden Prüfungsgruppen Abschlussprüfungen abgelegt:

- **Universitärer Abschluss (ohne LA)**  
(Magister, Lizentiat, Diplom (U), Bachelor und Master an Universitäten, Kirchliche Prüfung, Staatsexamen/1. Staatsprüfung ohne staatliche Laufbahnprüfung an Verw. FH, Fakultätsprüfung)
  - **Promotionen**  
ohne und mit vorausgesetzter Abschlussprüfung
- Lehramtsabschlüsse**
- **LA/BA/MA Grund- und Hauptschulen/Primarstufe**  
(beinhaltet in Sachsen-Anhalt nur Lehramt an Grundschulen)
  - **LA/BA/MA Realschulen/Sekundarstufe I**  
(beinhaltet in Sachsen-Anhalt nur Lehramt an Sekundarschulen)
  - **LA/BA/MA Gymnasien/Sekundarstufe II, allgemeinbildende Schulen**  
(in Sachsen-Anhalt nur Lehramt an Gymnasien)
  - **LA/BA/MA Sonderschulen/Förderschulen**

- **LA/BA/MA Berufliche Schulen/Sekundarstufe II, berufliche Schulen**  
(in Sachsen-Anhalt nur Lehramt an Beruflichen Schulen)
- **Künstlerischer Abschluss**  
(Diplom (KH), Kirchenmusikprüfung, Bachelor und Master an KH)
- **Fachhochschulabschluss**  
(Diplom (FH), Bachelor und Master an Fachhochschulen, Staatliche Laufbahnprüfung (VerwFH)),
- **Sonstige Abschlüsse**  
(sonstige Abschlüsse/ Zertifikate u.a. in Aufbau-, Ergänzungs- und Erweiterungsstudiengängen)

Bei den unter "Sonstige deutsche Hochschulen" nachgewiesenen Abschlussprüfungen handelt es sich bis 1997 um Lehramtsprüfungen vor dem Landesprüfungsamt für Lehramter Sachsen-Anhalt in Sozialkunde ohne Einschreibung an einer sachsen-anhaltischen Hochschule und im Jahr 2000 um Studierende, die in Sachsen-Anhalt nur ihre Prüfung abgelegt haben, aber an einer Hochschule in einem anderen Bundesland eingeschrieben waren.

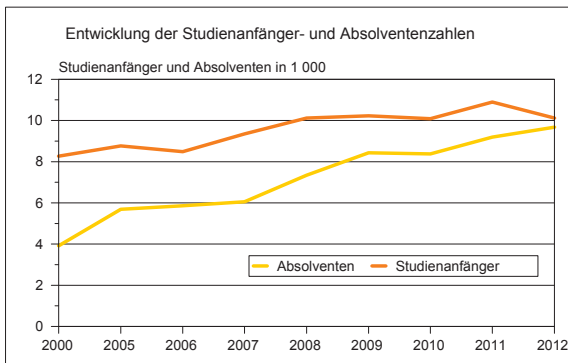
### Zeichenerklärung/Abkürzungen

-	=	nichts vorhanden
i	=	insgesamt
m	=	männlich
w	=	weiblich
LA	=	Lehramt
LA/BA/MA	=	Lehramts-, Bachelor- und Masterprüfungen
U	=	Universität
KH	=	Kunsthochschule
FH	=	Fachhochschule
Verw. FH	=	Verwaltungsfachhochschule

## Ergebnisse

Im Prüfungsjahr 2012, es umfasst das Wintersemester 2011/12 und das Sommersemester 2012, erhöhte sich die Zahl der Hochschulabsolventen erneut und liegt jetzt bei 9 675, das waren 482 Absolventen oder 5,2 % mehr als im Vorjahr.

Im Prüfungsjahr 2012 beendeten 7 288 (- 77) Studierende ein Erststudium, 559 (+ 10) ein Promotionsstudium und 1 828 (+ 549) Studierende



ein Zweit-, Ergänzungs-, Erweiterungs- bzw. Aufbaustudium erfolgreich. Die Anzahl der bestandenen Masterabschlüsse stieg auf das 1,5-fache des Vorjahres.

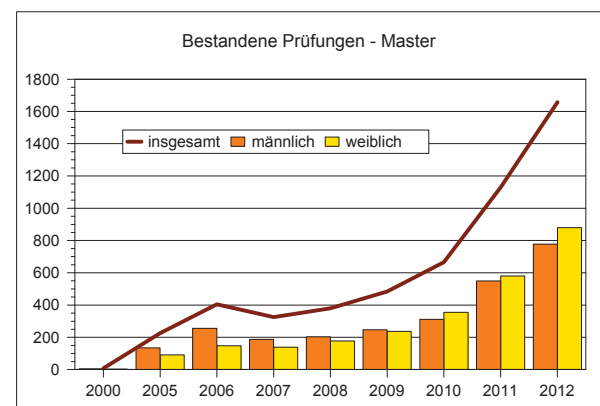
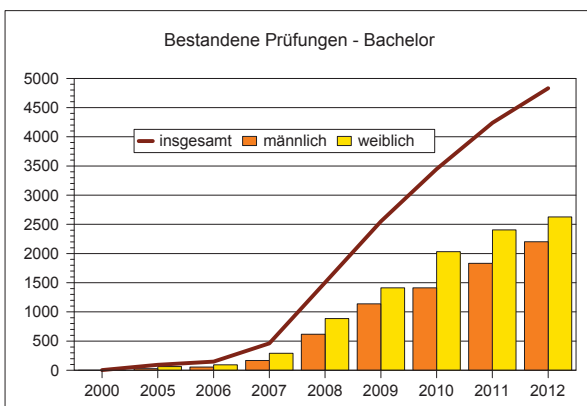
Das Verhältnis zwischen Erststudium und weiterführendem Studium liegt im Prüfungsjahr 2012 bei drei zu eins.

Beim Frauenanteil bleibt alles wie in den Vorjahren. Aktuell liegt er bei 53,3 %. Bei den künstlerischen Abschlüssen (67,6 %) und den Lehramtsprüfungen (72,1 %) liegt der Frauenanteil wie schon in den letzten Jahren weit über dem Durchschnitt aller Prüfungsgruppen, dagegen bei den Promotionen (39,7 %) deutlich darunter.

Die 876 ausländischen Studierenden die an Sachsen-Anhalts Hochschulen einen Abschluss erwarben, sind genau zur Hälfte Frauen und Männer (je 438). Wie in den Vorjahren konzentrierten sich die Abschlüsse auf die Fächergruppen Rechts-, Wirtschafts- und Sozialwissenschaften (313), Ingenieurwissenschaften (294) und Mathematik, Naturwissenschaften (102).

### Bestandene Abschlussprüfungen seit dem Prüfungsjahr 1995 nach Hochschularten

Hochschulart	Bestandene Abschlussprüfungen im Prüfungsjahr					
	1995	2000	2005	2009	2010	2012
Universitäten	2 703	2 068	2 842	4 299	4 850	5 596
Theologische Hochschulen	4	26	22	32	31	32
Kunsthochschulen	78	89	99	213	243	221
Fachhochschulen	676	1 616	2 604	3 834	3 193	3 712
Verwaltungsfachhochschulen	414	119	125	50	62	114
Sonstige deutsche Hochschulen	38	2	-	-	-	-
<b>Hochschulen insgesamt</b>	<b>3 913</b>	<b>3 920</b>	<b>5 692</b>	<b>8 428</b>	<b>8 379</b>	<b>9 675</b>





## Bestandene Abschlussprüfungen seit dem Prüfungsjahr 1995 nach Prüfungsgruppen

Prüfungsgruppe	Bestandene Abschlussprüfungen im Prüfungsjahr					
	1995	2000	2005	2009	2010	2012
Diplom (U) und entsprechende Abschlussprüfungen	1 680	1 214	1 806	2 471	2 445	1 793
Fachhochschuldiplom	1 090	1 732	2 613	1 829	794	393
Promotionen	217	447	498	480	585	559
Lehramtsprüfungen	848	425	424	585	433	355
Bachelor (U, KH, FH)	-	4	93	2 551	3 446	4 831
Master (U, KH, FH)	-	8	226	484	666	1 658
Künstlerische Abschlüsse	78	89	9	23	8	72
Sonstige Abschlüsse	-	1	23	5	2	14
Hochschulen insgesamt	3 913	3 920	5 692	8 428	8 379	9 675

Von allen abgelegten Prüfungen beendeten 95,7 % der Prüfungskandidatinnen und Prüfungskandidaten ihr Studium erfolgreich. Vier von fünf Abschlüssen wurden sogar mit der Note „gut“ oder besser bestanden. Der Anteil der Frauen beträgt hier sogar 82,0 % und der der Männer 76,1 %.

Der Anteil der endgültig nicht bestanden Prüfungen erhöhte sich von 4,0 % im Vorjahr auf

4,3 % in diesem Jahr. Während sich die insgesamt bestanden Prüfungen um 5,2 % gegenüber dem Vorjahr erhöhten, liegt die Erhöhung bei den nicht bestanden Prüfungen bei 14,5 %. Hauptsächlich waren es nicht bestandene Bachelorabschlüsse in den Studienfächern Betriebswirtschaftslehre und Maschinenbau/-wesen.

## Bestandene Abschlussprüfungen in ausgewählten Fächergruppen und Jahren nach der Qualität

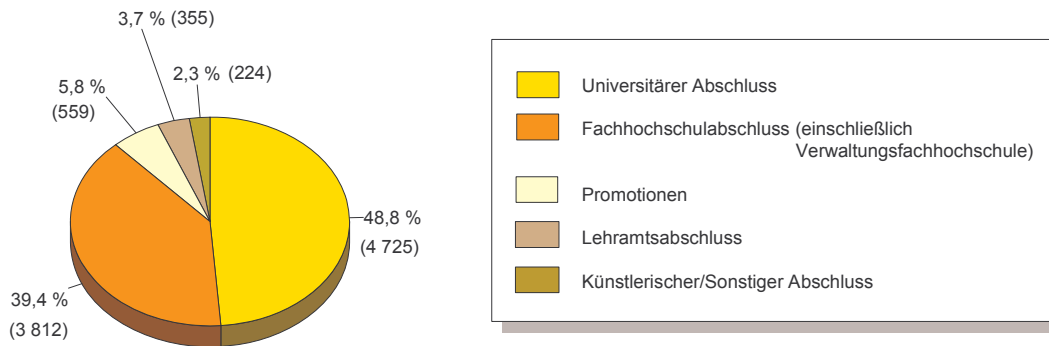
Fächergruppe	Bestandene Abschlussprüfungen insgesamt				Anteil an der Note: gut und besser*			
	2000	2005	2010	2012	2000	2005	2010	2012
Rechts-, Wirtschafts- und Sozialwissenschaften	1 500	2 008	2 800	3 049	63,4	54,8	71,1	71,9
Ingenieurwissenschaften	548	859	1 345	1 967	76,8	60,8	75,1	78,5
Sprach- und Kulturwissenschaften	567	890	1 379	1 488	70,1	77,6	91,4	92,6
Mathematik, Naturwissenschaften	521	839	1 300	1 401	78,7	79,9	84,4	79,9

\* Anteil an der Fächergruppe in %

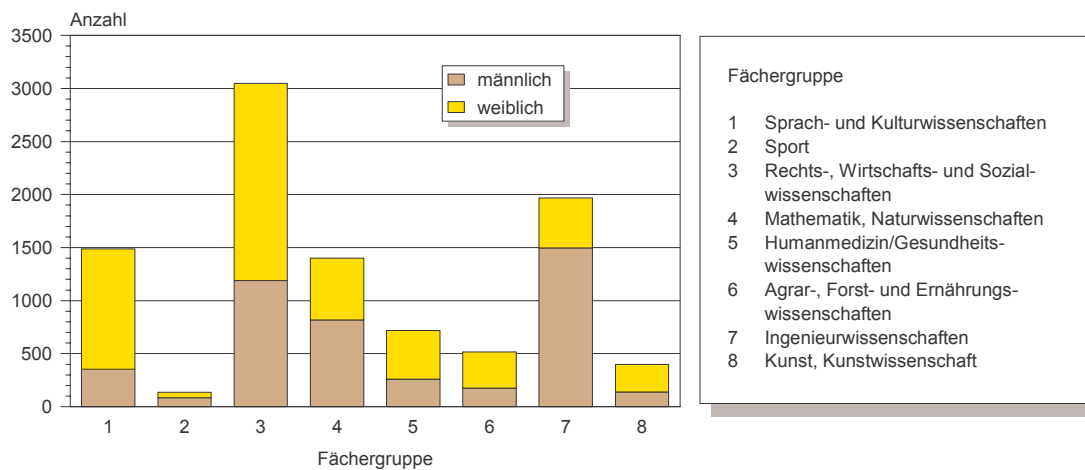
Hochschulabsolventen die im Jahr 2012 ihr Erststudium abschlossen, waren im Durchschnitt 26,2 Jahre alt. Die Frauen waren dabei wieder ein Jahr jünger als die Männer.

Der Zeitraum zwischen dem Erwerb der Hochschulzugangsberechtigung und dem Studienabschluss ist seit dem Jahr 2007 rückläufig.

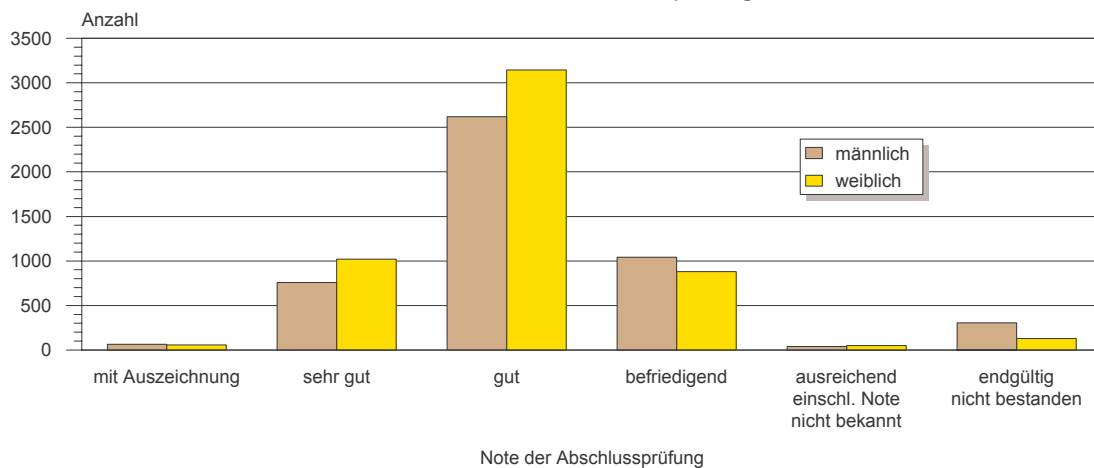
### 1. Bestandene Abschlussprüfungen im Prüfungsjahr 2012 nach Prüfungsgruppen



### 2. Bestandene Abschlussprüfungen im Prüfungsjahr 2012 nach Fächergruppen



### 3. Abschlussprüfungen im Prüfungsjahr 2012 nach der Note der Abschlussprüfung



**Übersicht:****Hochschulen im Land Sachsen-Anhalt im  
Prüfungsjahr 2012****Universitäten**

Martin-Luther-Universität  
Halle-Wittenberg  
Universitätsplatz 10  
06108 Halle (Saale)

- Standort Halle
- Standort Merseburg

Otto-von-Guericke-Universität  
Magdeburg  
Universitätsplatz 2  
39106 Magdeburg

**Theologische Hochschulen**

Theologische Hochschule Friedensau  
An der Ihle 5a  
39291 Möckern-Friedensau

**Kunsthochschulen**

Burg Giebichenstein  
Kunsthochschule Halle  
Neuwerk 7  
06108 Halle (Saale)

Evangelische Hochschule  
für Kirchenmusik  
Kleine Ulrichstraße 35  
06108 Halle (Saale)

**Fachhochschulen**

Hochschule Merseburg  
Geusaer Straße  
06217 Merseburg

Hochschule Magdeburg-Stendal  
Breitscheidstraße 2  
39114 Magdeburg

- Standort Magdeburg
- Standort Stendal

Hochschule Harz  
Friedrichstraße 57 - 59  
38855 Wernigerode

- Standort Wernigerode
- Standort Halberstadt

Hochschule Anhalt  
Bernburger Straße 52 - 57  
06366 Köthen

- Standort Bernburg
- Standort Dessau
- Standort Köthen

**Verwaltungsfachhochschulen**

Fachhochschule Polizei  
Sachsen-Anhalt  
Schmidtmanstraße 86  
06449 Aschersleben

# 1. Bestandene Abschlussprüfungen im Prüfungsjahr 2012 nach Fächer- und Prüfungsgruppen je Hochschulart

Fächergruppe des 1. Studienfachs  Prüfungsgruppe	Ge- schlecht	Bestandene Abschlussprüfungen			Davon als					
					Erstabschluss			weiterer Abschluss		
		insge- samt	davon		insge- samt	davon		insge- samt	davon	
			Deutsche	Ausländer/ -innen		Deutsche	Ausländer/ -innen		Deutsche	Ausländer/ -innen
<b>Universitäten</b>										
<i>Sprach- und Kulturwissenschaften</i>										
Universitärer Abschluss (ohne LA)	m	236	228	8	189	184	5	47	44	3
	w	703	685	18	565	555	10	138	130	8
	i	939	913	26	754	739	15	185	174	11
darunter Bachelor an Universitäten	m	132	128	4	131	127	4	1	1	-
	w	422	414	8	419	411	8	3	3	-
	i	554	542	12	550	538	12	4	4	-
darunter Master an Universitäten	m	45	42	3	-	-	-	45	42	3
	w	132	125	7	-	-	-	132	125	7
	i	177	167	10	-	-	-	177	167	10
Promotionen	m	18	13	5	-	-	-	18	13	5
	w	25	18	7	-	-	-	25	18	7
	i	43	31	12	-	-	-	43	31	12
<i>Lehramtsabschlüsse</i>										
LA/BA/MA an Grund- und Hauptschulen	m	3	3	-	3	3	-	-	-	-
	w	45	45	-	36	36	-	9	9	-
	i	48	48	-	39	39	-	9	9	-
LA/BA/MA an Realschulen/ Sekundarstufe I	m	4	4	-	2	2	-	2	2	-
	w	26	26	-	21	21	-	5	5	-
	i	30	30	-	23	23	-	7	7	-
LA/BA/MA an Gymnasien/ Sekundarstufe II, allgemeinbildende Schulen	m	29	29	-	29	29	-	-	-	-
	w	67	66	1	62	62	-	5	4	1
	i	96	95	1	91	91	-	5	4	1
LA/BA/MA an Sonder- schulen/Förderschulen	m	10	10	-	10	10	-	-	-	-
	w	55	54	1	54	53	1	1	1	-
	i	65	64	1	64	63	1	1	1	-
Zusammen	m	300	287	13	233	228	5	67	59	8
	w	921	894	27	738	727	11	183	167	16
	i	1 221	1 181	40	971	955	16	250	226	24
<i>Sport</i>										
Universitärer Abschluss (ohne LA)	m	66	65	1	56	56	-	10	9	1
	w	44	42	2	29	29	-	15	13	2
	i	110	107	3	85	85	-	25	22	3
darunter Bachelor an Universitäten	m	40	40	-	39	39	-	1	1	-
	w	23	23	-	23	23	-	-	-	-
	i	63	63	-	62	62	-	1	1	-
darunter Master an Universitäten	m	9	8	1	-	-	-	9	8	1
	w	15	13	2	-	-	-	15	13	2
	i	24	21	3	-	-	-	24	21	3
Promotionen	m	6	4	2	-	-	-	6	4	2
	w	1	1	-	-	-	-	1	1	-
	i	7	5	2	-	-	-	7	5	2
<i>Lehramtsabschlüsse</i>										
LA/BA/MA an Realschulen/ Sekundarstufe I	m	4	4	-	4	4	-	-	-	-
	w	1	1	-	1	1	-	-	-	-
	i	5	5	-	5	5	-	-	-	-
LA/BA/MA an Gymnasien/ Sekundarstufe II, allgemeinbildende Schulen	m	9	9	-	9	9	-	-	-	-
	w	6	6	-	6	6	-	-	-	-
	i	15	15	-	15	15	-	-	-	-
Zusammen	m	85	82	3	69	69	-	16	13	3
	w	52	50	2	36	36	-	16	14	2
	i	137	132	5	105	105	-	32	27	5

## Noch 1. Bestandene Abschlussprüfungen im Prüfungsjahr 2012 nach Fächer- und Prüfungsgruppen je Hochschulart

Fächergruppe des 1. Studienfachs  Prüfungsgruppe	Ge- schlecht	Bestandene Abschlussprüfungen			Davon als					
		davon			Erstabschluss			weiterer Abschluss		
		insge- samt	davon		insge- samt	davon		insge- samt	davon	
			Deutsche	Ausländer/ -innen		Deutsche	Ausländer/ -innen		Deutsche	Ausländer/ -innen
noch Universitäten										
<i>Rechts-, Wirtschafts- und Sozialwissenschaften</i>										
Universitärer Abschluss (ohne LA)	m	547	496	51	435	408	27	112	88	24
	w	703	632	71	557	520	37	146	112	34
	i	1 250	1 128	122	992	928	64	258	200	58
darunter Bachelor an Universitäten	m	245	224	21	245	224	21	-	-	-
	w	326	299	27	326	299	27	-	-	-
	i	571	523	48	571	523	48	-	-	-
darunter Master an Universitäten	m	111	87	24	-	-	-	111	87	24
	w	144	110	34	-	-	-	144	110	34
	i	255	197	58	-	-	-	255	197	58
Promotionen	m	36	35	1	-	-	-	36	35	1
	w	14	12	2	-	-	-	14	12	2
	i	50	47	3	-	-	-	50	47	3
<i>Lehramtsabschlüsse</i>										
LA/BA/MA an Realschulen/ Sekundarstufe I	m	-	-	-	-	-	-	-	-	-
	w	1	1	-	1	1	-	-	-	-
	i	1	1	-	1	1	-	-	-	-
LA/BA/MA an Gymnasien/ Sekundarstufe II, allgemeinbildende Schulen	m	1	1	-	1	1	-	-	-	-
	w	3	3	-	2	2	-	1	1	-
	i	4	4	-	3	3	-	1	1	-
LA/BA/MA an Beruflichen Schulen/Sekundarstufe II, berufliche Schulen	m	1	1	-	-	-	-	1	1	-
	w	4	4	-	4	4	-	-	-	-
	i	5	5	-	4	4	-	1	1	-
Zusammen	m	585	533	52	436	409	27	149	124	25
	w	725	652	73	564	527	37	161	125	36
	i	1 310	1 185	125	1 000	936	64	310	249	61
<i>Mathematik, Naturwissenschaften</i>										
Universitärer Abschluss (ohne LA)	m	527	495	32	426	411	15	101	84	17
	w	380	362	18	311	305	6	69	57	12
	i	907	857	50	737	716	21	170	141	29
darunter Bachelor an Universitäten	m	252	244	8	250	242	8	2	2	-
	w	138	134	4	137	133	4	1	1	-
	i	390	378	12	387	375	12	3	3	-
darunter Master an Universitäten	m	98	81	17	-	-	-	98	81	17
	w	67	55	12	-	-	-	67	55	12
	i	165	136	29	-	-	-	165	136	29
Promotionen	m	101	83	18	-	-	-	101	83	18
	w	68	62	6	-	-	-	68	62	6
	i	169	145	24	-	-	-	169	145	24
<i>Lehramtsabschlüsse</i>										
LA/BA/MA an Realschulen/ Sekundarstufe I	m	3	3	-	3	3	-	-	-	-
	w	5	5	-	5	5	-	-	-	-
	i	8	8	-	8	8	-	-	-	-
LA/BA/MA an Gymnasien/ Sekundarstufe II, allgemeinbildende Schulen	m	18	18	-	17	17	-	1	1	-
	w	20	20	-	20	20	-	-	-	-
	i	38	38	-	37	37	-	1	1	-
Zusammen	m	649	599	50	446	431	15	203	168	35
	w	473	449	24	336	330	6	137	119	18
	i	1 122	1 048	74	782	761	21	340	287	53

## Noch 1. Bestandene Abschlussprüfungen im Prüfungsjahr 2012 nach Fächer- und Prüfungsgruppen je Hochschulart

Fächergruppe des 1. Studienfachs  Prüfungsgruppe	Ge- schlecht	Bestandene Abschlussprüfungen			Davon als					
		davon			Erstabschluss			weiterer Abschluss		
		insge- samt	davon		insge- samt	davon		insge- samt	davon	
			Deutsche	Ausländer/ -innen		Deutsche	Ausländer/ -innen		Deutsche	Ausländer/ -innen
noch Universitäten										
<i>Humanmedizin/ Gesundheitswissenschaften</i>										
Universitärer Abschluss (ohne LA)	m	150	138	12	136	125	11	14	13	1
	w	302	295	7	285	279	6	17	16	1
	i	452	433	19	421	404	17	31	29	2
darunter Bachelor an Universitäten	m	1	1	-	1	1	-	-	-	-
	w	27	27	-	27	27	-	-	-	-
	i	28	28	-	28	28	-	-	-	-
darunter Master an Universitäten	m	10	9	1	-	-	-	10	9	1
	w	14	13	1	-	-	-	14	13	1
	i	24	22	2	-	-	-	24	22	2
Promotionen	m	94	88	6	-	-	-	94	88	6
	w	89	87	2	-	-	-	89	87	2
	i	183	175	8	-	-	-	183	175	8
Zusammen	m	244	226	18	136	125	11	108	101	7
	w	391	382	9	285	279	6	106	103	3
	i	635	608	27	421	404	17	214	204	10
<i>Agrar-, Forst- und Ernährungswissenschaften</i>										
Universitärer Abschluss (ohne LA)	m	58	58	-	41	41	-	17	17	-
	w	128	128	-	104	104	-	24	24	-
	i	186	186	-	145	145	-	41	41	-
darunter Bachelor an Universitäten	m	29	29	-	28	28	-	1	1	-
	w	64	64	-	64	64	-	-	-	-
	i	93	93	-	92	92	-	1	1	-
darunter Master an Universitäten	m	16	16	-	-	-	-	16	16	-
	w	24	24	-	-	-	-	24	24	-
	i	40	40	-	-	-	-	40	40	-
Promotionen	m	12	8	4	-	-	-	12	8	4
	w	13	10	3	-	-	-	13	10	3
	i	25	18	7	-	-	-	25	18	7
Lehramtsabschlüsse										
LA/BA/MA an Realschulen/ Sekundarstufe I	m	2	2	-	-	-	-	2	2	-
	w	8	8	-	-	-	-	8	8	-
	i	10	10	-	-	-	-	10	10	-
Zusammen	m	72	68	4	41	41	-	31	27	4
	w	149	146	3	104	104	-	45	42	3
	i	221	214	7	145	145	-	76	69	7
<i>Ingenieurwissenschaften</i>										
Universitärer Abschluss (ohne LA)	m	654	605	49	574	566	8	80	39	41
	w	156	142	14	130	128	2	26	14	12
	i	810	747	63	704	694	10	106	53	53
darunter Bachelor an Universitäten	m	311	307	4	310	306	4	1	1	-
	w	72	72	-	72	72	-	-	-	-
	i	383	379	4	382	378	4	1	1	-
darunter Master an Universitäten	m	79	38	41	-	-	-	79	38	41
	w	26	14	12	-	-	-	26	14	12
	i	105	52	53	-	-	-	105	52	53
Promotionen	m	70	44	26	-	-	-	70	44	26
	w	10	4	6	-	-	-	10	4	6
	i	80	48	32	-	-	-	80	48	32
Lehramtsabschlüsse										
LA/BA/MA an Beruflichen Schulen/Sekundarstufe II, berufliche Schulen	m	4	4	-	1	1	-	3	3	-
	w	-	-	-	-	-	-	-	-	-
	i	4	4	-	1	1	-	3	3	-

## Noch 1. Bestandene Abschlussprüfungen im Prüfungsjahr 2012 nach Fächer- und Prüfungsgruppen je Hochschulart

Fächergruppe des 1. Studienfachs  Prüfungsgruppe	Ge- schlecht	Bestandene Abschlussprüfungen			Davon als					
					Erstabschluss			weiterer Abschluss		
		insge- samt	davon		insge- samt	davon		insge- samt	davon	
			Deutsche	Ausländer/ -innen		Deutsche	Ausländer/ -innen		Deutsche	Ausländer/ -innen
noch Universitäten										
LA Bachelor (soweit keine Diff. möglich)	m	1	1	-	1	1	-	-	-	-
	w	1	1	-	1	1	-	-	-	-
	i	2	2	-	2	2	-	-	-	-
Zusammen	m	729	654	75	576	568	8	153	86	67
	w	167	147	20	131	129	2	36	18	18
	i	896	801	95	707	697	10	189	104	85
<i>Kunst, Kunstwissenschaft</i>										
Universitärer Abschluss (ohne LA)	m	2	2	-	2	2	-	-	-	-
	w	37	33	4	29	28	1	8	5	3
	i	39	35	4	31	30	1	8	5	3
darunter Bachelor an Universitäten	m	2	2	-	2	2	-	-	-	-
	w	20	19	1	18	17	1	2	2	-
	i	22	21	1	20	19	1	2	2	-
darunter Master an Universitäten	m	-	-	-	-	-	-	-	-	-
	w	6	3	3	-	-	-	6	3	3
	i	6	3	3	-	-	-	6	3	3
Promotionen	m	-	-	-	-	-	-	-	-	-
	w	2	1	1	-	-	-	2	1	1
	i	2	1	1	-	-	-	2	1	1
Lehramtsabschlüsse										
LA/BA/MA an Gymnasien/ Sekundarstufe II, allgemeinbildende Schulen	m	7	6	1	7	6	1	-	-	-
	w	6	6	-	6	6	-	-	-	-
	i	13	12	1	13	12	1	-	-	-
Zusammen	m	9	8	1	9	8	1	-	-	-
	w	45	40	5	35	34	1	10	6	4
	i	54	48	6	44	42	2	10	6	4
<b>Fächergruppen zusammen</b>	<b>m</b>	<b>2 673</b>	<b>2 457</b>	<b>216</b>	<b>1 946</b>	<b>1 879</b>	<b>67</b>	<b>727</b>	<b>578</b>	<b>149</b>
	<b>w</b>	<b>2 923</b>	<b>2 760</b>	<b>163</b>	<b>2 229</b>	<b>2 166</b>	<b>63</b>	<b>694</b>	<b>594</b>	<b>100</b>
	<b>i</b>	<b>5 596</b>	<b>5 217</b>	<b>379</b>	<b>4 175</b>	<b>4 045</b>	<b>130</b>	<b>1 421</b>	<b>1 172</b>	<b>249</b>
Theologische Hochschulen										
<i>Sprach- und Kulturwissenschaften</i>										
Universitärer Abschluss (ohne LA) Master an Universitäten	m	10	6	4	-	-	-	10	6	4
	w	1	1	-	-	-	-	1	1	-
	i	11	7	4	-	-	-	11	7	4
<i>Rechts-, Wirtschafts- und Sozialwissenschaften</i>										
Universitärer Abschluss (ohne LA)	m	11	6	5	5	5	-	6	1	5
	w	9	5	4	6	5	1	3	-	3
	i	20	11	9	11	10	1	9	1	8
darunter Bachelor an Universitäten	m	5	5	-	5	5	-	-	-	-
	w	7	5	2	6	5	1	1	-	1
	i	12	10	2	11	10	1	1	-	1
darunter Master an Universitäten	m	6	1	5	-	-	-	6	1	5
	w	2	-	2	-	-	-	2	-	2
	i	8	1	7	-	-	-	8	1	7

## Noch 1. Bestandene Abschlussprüfungen im Prüfungsjahr 2012 nach Fächer- und Prüfungsgruppen je Hochschulart

Fächergruppe des 1. Studienfachs Prüfungsgruppe	Geschlecht	Bestandene Abschlussprüfungen			Davon als					
					Erstabschluss			weiterer Abschluss		
		insgesamt	davon		insgesamt	davon		insgesamt	davon	
			Deutsche	Ausländer/ -innen		Deutsche	Ausländer/ -innen		Deutsche	Ausländer/ -innen
noch Theologische Hochschulen										
<i>Humanmedizin/ Gesundheitswissenschaften</i>										
Universitärer Abschluss (ohne LA) Master an Universitäten	m	1	1	-	-	-	-	1	1	-
	w	-	-	-	-	-	-	-	-	-
	i	1	1	-	-	-	-	1	1	-
<b>Fächergruppen zusammen</b>	<b>m</b>	<b>22</b>	<b>13</b>	<b>9</b>	<b>5</b>	<b>5</b>	<b>-</b>	<b>17</b>	<b>8</b>	<b>9</b>
	<b>w</b>	<b>10</b>	<b>6</b>	<b>4</b>	<b>6</b>	<b>5</b>	<b>1</b>	<b>4</b>	<b>1</b>	<b>3</b>
	<b>i</b>	<b>32</b>	<b>19</b>	<b>13</b>	<b>11</b>	<b>10</b>	<b>1</b>	<b>21</b>	<b>9</b>	<b>12</b>
Kunsthochschulen										
<i>Ingenieurwissenschaften</i>										
Künstlerischer Abschluss	m	1	1	-	1	1	-	-	-	-
	w	30	29	1	23	23	-	7	6	1
	i	31	30	1	24	24	-	7	6	1
darunter Bachelor an Kunsthochschulen	m	1	1	-	1	1	-	-	-	-
	w	21	21	-	21	21	-	-	-	-
	i	22	22	-	22	22	-	-	-	-
darunter Master an Kunsthochschulen	m	-	-	-	-	-	-	-	-	-
	w	7	6	1	-	-	-	7	6	1
	i	7	6	1	-	-	-	7	6	1
<i>Kunst, Kunstwissenschaft</i>										
Lehramtsabschlüsse										
LA/BA/MA an Gymnasien/ Sekundarstufe II, allgemeinbildende Schulen	m	3	3	-	3	3	-	-	-	-
	w	8	8	-	8	8	-	-	-	-
	i	11	11	-	11	11	-	-	-	-
Künstlerischer Abschluss	m	67	60	7	45	41	4	22	19	3
	w	112	102	10	71	68	3	41	34	7
	i	179	162	17	116	109	7	63	53	10
darunter Bachelor an Kunsthochschulen	m	26	25	1	26	25	1	-	-	-
	w	37	36	1	37	36	1	-	-	-
	i	63	61	2	63	61	2	-	-	-
darunter Master an Kunsthochschulen	m	15	13	2	-	-	-	15	13	2
	w	31	27	4	-	-	-	31	27	4
	i	46	40	6	-	-	-	46	40	6
Zusammen	m	70	63	7	48	44	4	22	19	3
	w	120	110	10	79	76	3	41	34	7
	i	190	173	17	127	120	7	63	53	10
<b>Fächergruppen zusammen</b>	<b>m</b>	<b>71</b>	<b>64</b>	<b>7</b>	<b>49</b>	<b>45</b>	<b>4</b>	<b>22</b>	<b>19</b>	<b>3</b>
	<b>w</b>	<b>150</b>	<b>139</b>	<b>11</b>	<b>102</b>	<b>99</b>	<b>3</b>	<b>48</b>	<b>40</b>	<b>8</b>
	<b>i</b>	<b>221</b>	<b>203</b>	<b>18</b>	<b>151</b>	<b>144</b>	<b>7</b>	<b>70</b>	<b>59</b>	<b>11</b>
Fachhochschulen (ohne Verwaltungsfachhochschulen)										
<i>Sprach- und Kulturwissenschaften</i>										
Fachhochschul- abschluss	m	43	42	1	40	39	1	3	3	-
	w	211	205	6	163	158	5	48	47	1
	i	254	247	7	203	197	6	51	50	1
darunter Bachelor an Fachhochschulen	m	36	35	1	36	35	1	-	-	-
	w	154	149	5	154	149	5	-	-	-
	i	190	184	6	190	184	6	-	-	-
darunter Master an Fachhochschulen	m	3	3	-	-	-	-	3	3	-
	w	47	46	1	-	-	-	47	46	1
	i	50	49	1	-	-	-	50	49	1



## Noch 1. Bestandene Abschlussprüfungen im Prüfungsjahr 2012 nach Fächer- und Prüfungsgruppen je Hochschulart

Fächergruppe des 1. Studienfachs Prüfungsgruppe	Ge- schlecht	Bestandene Abschlussprüfungen			Davon als					
					Erstabschluss			weiterer Abschluss		
		insge- samt	davon		insge- samt	davon		insge- samt	davon	
			Deutsche	Ausländer/ -innen		Deutsche	Ausländer/ -innen		Deutsche	Ausländer/ -innen
noch Fachhochschulen (ohne Verwaltungsfachhochschulen)										
Sonstiger Abschluss	m	-	-	-	-	-	-	-	-	-
	w	2	2	-	1	1	-	1	1	-
	i	2	2	-	1	1	-	1	1	-
Zusammen	m	43	42	1	40	39	1	3	3	-
	w	213	207	6	164	159	5	49	48	1
	i	256	249	7	204	198	6	52	51	1
<i>Rechts-, Wirtschafts- und Sozialwissenschaften</i>										
Fachhochschul- abschluss	m	517	463	54	418	389	29	99	74	25
	w	1 088	963	125	940	861	79	148	102	46
	i	1 605	1 426	179	1 358	1 250	108	247	176	71
darunter Bachelor an Fachhochschulen	m	380	351	29	379	350	29	1	1	-
	w	853	775	78	849	771	78	4	4	-
	i	1 233	1 126	107	1 228	1 121	107	5	5	-
darunter Master an Fachhochschulen	m	83	58	25	-	-	-	83	58	25
	w	131	85	46	-	-	-	131	85	46
	i	214	143	71	-	-	-	214	143	71
<i>Mathematik, Naturwissenschaften</i>										
Fachhochschul- abschluss	m	170	158	12	129	119	10	41	39	2
	w	109	93	16	73	59	14	36	34	2
	i	279	251	28	202	178	24	77	73	4
darunter Bachelor an Fachhochschulen	m	120	110	10	117	107	10	3	3	-
	w	68	55	13	68	55	13	-	-	-
	i	188	165	23	185	162	23	3	3	-
darunter Master an Fachhochschulen	m	26	24	2	-	-	-	26	24	2
	w	27	27	-	-	-	-	27	27	-
	i	53	51	2	-	-	-	53	51	2
<i>Humanmedizin/ Gesundheitswissenschaften</i>										
Fachhochschul- abschluss	m	15	15	-	6	6	-	9	9	-
	w	59	59	-	39	39	-	20	20	-
	i	74	74	-	45	45	-	29	29	-
darunter Bachelor an Fachhochschulen	m	6	6	-	6	6	-	-	-	-
	w	38	38	-	38	38	-	-	-	-
	i	44	44	-	44	44	-	-	-	-
darunter Master an Fachhochschulen	m	9	9	-	-	-	-	9	9	-
	w	20	20	-	-	-	-	20	20	-
	i	29	29	-	-	-	-	29	29	-
Sonstiger Abschluss	m	1	1	-	-	-	-	1	1	-
	w	7	7	-	-	-	-	7	7	-
	i	8	8	-	-	-	-	8	8	-
Zusammen	m	16	16	-	6	6	-	10	10	-
	w	66	66	-	39	39	-	27	27	-
	i	82	82	-	45	45	-	37	37	-
<i>Agrar-, Forst- und Ernährungswissenschaften</i>										
Fachhochschul- abschluss	m	105	92	13	74	71	3	31	21	10
	w	190	173	17	135	131	4	55	42	13
	i	295	265	30	209	202	7	86	63	23
darunter Bachelor an Fachhochschulen	m	72	69	3	72	69	3	-	-	-
	w	135	131	4	135	131	4	-	-	-
	i	207	200	7	207	200	7	-	-	-
darunter Master an Fachhochschulen	m	31	21	10	-	-	-	31	21	10
	w	55	42	13	-	-	-	55	42	13
	i	86	63	23	-	-	-	86	63	23

### Noch 1. Bestandene Abschlussprüfungen im Prüfungsjahr 2012 nach Fächer- und Prüfungsgruppen je Hochschulart

Fächergruppe des 1. Studienfachs  Prüfungsgruppe	Ge- schlecht	Bestandene Abschlussprüfungen			Davon als					
		davon			Erstabschluss			weiterer Abschluss		
		insge- samt	Deutsche	Ausländer/ -innen	insge- samt	Deutsche	Ausländer/ -innen	insge- samt	Deutsche	Ausländer/ -innen
noch Fachhochschulen (ohne Verwaltungsfachhochschulen)										
<i>Ingenieurwissenschaften</i>										
Fachhochschul- abschluss	m	768	653	115	551	501	50	217	152	65
	w	272	189	83	178	152	26	94	37	57
	i	1 040	842	198	729	653	76	311	189	122
darunter Bachelor an Fachhochschulen	m	505	460	45	504	459	45	1	1	-
	w	171	144	27	170	144	26	1	-	1
	i	676	604	72	674	603	71	2	1	1
darunter Master an Fachhochschulen	m	207	142	65	-	-	-	207	142	65
	w	92	36	56	-	-	-	92	36	56
	i	299	178	121	-	-	-	299	178	121
<i>Kunst, Kunstwissenschaft</i>										
Fachhochschul- abschluss	m	59	48	11	40	39	1	19	9	10
	w	92	79	13	53	50	3	39	29	10
	i	151	127	24	93	89	4	58	38	20
darunter Bachelor an Fachhochschulen	m	40	39	1	40	39	1	-	-	-
	w	52	50	2	52	50	2	-	-	-
	i	92	89	3	92	89	3	-	-	-
darunter Master an Fachhochschulen	m	19	9	10	-	-	-	19	9	10
	w	39	29	10	-	-	-	39	29	10
	i	58	38	20	-	-	-	58	38	20
Sonstiger Abschluss	m	1	1	-	-	-	-	1	1	-
	w	3	3	-	-	-	-	3	3	-
	i	4	4	-	-	-	-	4	4	-
Zusammen	m	60	49	11	40	39	1	20	10	10
	w	95	82	13	53	50	3	42	32	10
	i	155	131	24	93	89	4	62	42	20
<b>Fächergruppen zusammen</b>	<b>m</b>	<b>1 679</b>	<b>1 473</b>	<b>206</b>	<b>1 258</b>	<b>1 164</b>	<b>94</b>	<b>421</b>	<b>309</b>	<b>112</b>
	<b>w</b>	<b>2 033</b>	<b>1 773</b>	<b>260</b>	<b>1 582</b>	<b>1 451</b>	<b>131</b>	<b>451</b>	<b>322</b>	<b>129</b>
	<b>i</b>	<b>3 712</b>	<b>3 246</b>	<b>466</b>	<b>2 840</b>	<b>2 615</b>	<b>225</b>	<b>872</b>	<b>631</b>	<b>241</b>
<b>Verwaltungsfachhochschulen</b>										
<i>Rechts-, Wirtschafts- und Sozialwissenschaften</i>										
Fachhochschul- abschluss	m	77	77	-	77	77	-	-	-	-
	w	37	37	-	34	34	-	3	3	-
	i	114	114	-	111	111	-	3	3	-
<b>Fächergruppen zusammen</b>	<b>m</b>	<b>77</b>	<b>77</b>	<b>-</b>	<b>77</b>	<b>77</b>	<b>-</b>	<b>-</b>	<b>-</b>	<b>-</b>
	<b>w</b>	<b>37</b>	<b>37</b>	<b>-</b>	<b>34</b>	<b>34</b>	<b>-</b>	<b>3</b>	<b>3</b>	<b>-</b>
	<b>i</b>	<b>114</b>	<b>114</b>	<b>-</b>	<b>111</b>	<b>111</b>	<b>-</b>	<b>3</b>	<b>3</b>	<b>-</b>
<b>Hochschulen insgesamt</b>										
<i>Sprach- und Kulturwissenschaften</i>										
Universitärer Abschluss (ohne LA)	m	246	234	12	189	184	5	57	50	7
	w	704	686	18	565	555	10	139	131	8
	i	950	920	30	754	739	15	196	181	15
darunter Bachelor an Universitäten	m	132	128	4	131	127	4	1	1	-
	w	422	414	8	419	411	8	3	3	-
	i	554	542	12	550	538	12	4	4	-
darunter Master an Universitäten	m	55	48	7	-	-	-	55	48	7
	w	133	126	7	-	-	-	133	126	7
	i	188	174	14	-	-	-	188	174	14

## Noch 1. Bestandene Abschlussprüfungen im Prüfungsjahr 2012 nach Fächer- und Prüfungsgruppen je Hochschulart

Fächergruppe des 1. Studienfachs  Prüfungsgruppe	Ge- schlecht	Bestandene Abschlussprüfungen			Davon als					
		davon			Erstabschluss			weiterer Abschluss		
		insge- samt	Deutsche	Ausländer/ -innen	insge- samt	davon		insge- samt	davon	
						Deutsche	Ausländer/ -innen		Deutsche	Ausländer/ -innen
noch Hochschulen insgesamt										
Promotionen	m	18	13	5	-	-	-	18	13	5
	w	25	18	7	-	-	-	25	18	7
	i	43	31	12	-	-	-	43	31	12
Lehramtsabschlüsse										
LA/BA/MA an Grund- und Hauptschulen	m	3	3	-	3	3	-	-	-	-
	w	45	45	-	36	36	-	9	9	-
	i	48	48	-	39	39	-	9	9	-
LA/BA/MA an Realschulen/ Sekundarstufe I	m	4	4	-	2	2	-	2	2	-
	w	26	26	-	21	21	-	5	5	-
	i	30	30	-	23	23	-	7	7	-
LA/BA/MA an Gymnasien/ Sekundarstufe II, allgemeinbildende Schulen	m	29	29	-	29	29	-	-	-	-
	w	67	66	1	62	62	-	5	4	1
	i	96	95	1	91	91	-	5	4	1
LA/BA/MA an Sonder- schulen/Förderschulen	m	10	10	-	10	10	-	-	-	-
	w	55	54	1	54	53	1	1	1	-
	i	65	64	1	64	63	1	1	1	-
Fachhochschul- abschluss	m	43	42	1	40	39	1	3	3	-
	w	211	205	6	163	158	5	48	47	1
	i	254	247	7	203	197	6	51	50	1
darunter Bachelor an Fachhochschulen	m	36	35	1	36	35	1	-	-	-
	w	154	149	5	154	149	5	-	-	-
	i	190	184	6	190	184	6	-	-	-
darunter Master an Fachhochschulen	m	3	3	-	-	-	-	3	3	-
	w	47	46	1	-	-	-	47	46	1
	i	50	49	1	-	-	-	50	49	1
Sonstiger Abschluss	m	-	-	-	-	-	-	-	-	-
	w	2	2	-	1	1	-	1	1	-
	i	2	2	-	1	1	-	1	1	-
Zusammen	m	353	335	18	273	267	6	80	68	12
	w	1 135	1 102	33	902	886	16	233	216	17
	i	1 488	1 437	51	1 175	1 153	22	313	284	29
<i>Sport</i>										
Universitärer Abschluss (ohne LA)	m	66	65	1	56	56	-	10	9	1
	w	44	42	2	29	29	-	15	13	2
	i	110	107	3	85	85	-	25	22	3
darunter Bachelor an Universitäten	m	40	40	-	39	39	-	1	1	-
	w	23	23	-	23	23	-	-	-	-
	i	63	63	-	62	62	-	1	1	-
darunter Master an Universitäten	m	9	8	1	-	-	-	9	8	1
	w	15	13	2	-	-	-	15	13	2
	i	24	21	3	-	-	-	24	21	3
Promotionen	m	6	4	2	-	-	-	6	4	2
	w	1	1	-	-	-	-	1	1	-
	i	7	5	2	-	-	-	7	5	2
Lehramtsabschlüsse										
LA/BA/MA an Realschulen/ Sekundarstufe I	m	4	4	-	4	4	-	-	-	-
	w	1	1	-	1	1	-	-	-	-
	i	5	5	-	5	5	-	-	-	-
LA/BA/MA an Gymnasien/ Sekundarstufe II, allgemeinbildende Schulen	m	9	9	-	9	9	-	-	-	-
	w	6	6	-	6	6	-	-	-	-
	i	15	15	-	15	15	-	-	-	-
Zusammen	m	85	82	3	69	69	-	16	13	3
	w	52	50	2	36	36	-	16	14	2
	i	137	132	5	105	105	-	32	27	5

## Noch 1. Bestandene Abschlussprüfungen im Prüfungsjahr 2012 nach Fächer- und Prüfungsgruppen je Hochschulart

Fächergruppe des 1. Studienfachs  Prüfungsgruppe	Ge- schlecht	Bestandene Abschlussprüfungen			Davon als					
		davon			Erstabschluss			weiterer Abschluss		
		insge- samt	davon		insge- samt	davon		insge- samt	davon	
			Deutsche	Ausländer/ -innen		Deutsche	Ausländer/ -innen		Deutsche	Ausländer/ -innen
noch Hochschulen insgesamt										
<i>Rechts-, Wirtschafts- und Sozialwissenschaften</i>										
Universitärer Abschluss (ohne LA)	m	558	502	56	440	413	27	118	89	29
	w	712	637	75	563	525	38	149	112	37
	i	1 270	1 139	131	1 003	938	65	267	201	66
darunter Bachelor an Universitäten	m	250	229	21	250	229	21	-	-	-
	w	333	304	29	332	304	28	1	-	1
	i	583	533	50	582	533	49	1	-	1
darunter Master an Universitäten	m	117	88	29	-	-	-	117	88	29
	w	146	110	36	-	-	-	146	110	36
	i	263	198	65	-	-	-	263	198	65
Promotionen	m	36	35	1	-	-	-	36	35	1
	w	14	12	2	-	-	-	14	12	2
	i	50	47	3	-	-	-	50	47	3
<i>Lehramtsabschlüsse</i>										
LA/BA/MA an Realschulen/ Sekundarstufe I	m	-	-	-	-	-	-	-	-	-
	w	1	1	-	1	1	-	-	-	-
	i	1	1	-	1	1	-	-	-	-
LA/BA/MA an Gymnasien/ Sekundarstufe II, allgemeinbildende Schulen	m	1	1	-	1	1	-	-	-	-
	w	3	3	-	2	2	-	1	1	-
	i	4	4	-	3	3	-	1	1	-
LA/BA/MA an Beruflichen Schulen/Sekundarstufe II, berufliche Schulen	m	1	1	-	-	-	-	1	1	-
	w	4	4	-	4	4	-	-	-	-
	i	5	5	-	4	4	-	1	1	-
Fachhochschul- abschluss	m	594	540	54	495	466	29	99	74	25
	w	1 125	1 000	125	974	895	79	151	105	46
	i	1 719	1 540	179	1 469	1 361	108	250	179	71
darunter Bachelor an Fachhochschulen	m	380	351	29	379	350	29	1	1	-
	w	853	775	78	849	771	78	4	4	-
	i	1 233	1 126	107	1 228	1 121	107	5	5	-
darunter Master an Fachhochschulen	m	83	58	25	-	-	-	83	58	25
	w	131	85	46	-	-	-	131	85	46
	i	214	143	71	-	-	-	214	143	71
Zusammen	m	1 190	1 079	111	936	880	56	254	199	55
	w	1 859	1 657	202	1 544	1 427	117	315	230	85
	i	3 049	2 736	313	2 480	2 307	173	569	429	140
<i>Mathematik, Naturwissenschaften</i>										
Universitärer Abschluss (ohne LA)	m	527	495	32	426	411	15	101	84	17
	w	380	362	18	311	305	6	69	57	12
	i	907	857	50	737	716	21	170	141	29
darunter Bachelor an Universitäten	m	252	244	8	250	242	8	2	2	-
	w	138	134	4	137	133	4	1	1	-
	i	390	378	12	387	375	12	3	3	-
darunter Master an Universitäten	m	98	81	17	-	-	-	98	81	17
	w	67	55	12	-	-	-	67	55	12
	i	165	136	29	-	-	-	165	136	29
Promotionen	m	101	83	18	-	-	-	101	83	18
	w	68	62	6	-	-	-	68	62	6
	i	169	145	24	-	-	-	169	145	24
<i>Lehramtsabschlüsse</i>										
LA/BA/MA an Realschulen/ Sekundarstufe I	m	3	3	-	3	3	-	-	-	-
	w	5	5	-	5	5	-	-	-	-
	i	8	8	-	8	8	-	-	-	-

## Noch 1. Bestandene Abschlussprüfungen im Prüfungsjahr 2012 nach Fächer- und Prüfungsgruppen je Hochschulart

Fächergruppe des 1. Studienfachs  Prüfungsgruppe	Ge- schlecht	Bestandene Abschlussprüfungen			Davon als					
		davon			Erstabschluss			weiterer Abschluss		
		insge- samt	Deutsche	Ausländer/ -innen	insge- samt	davon		insge- samt	davon	
						Deutsche	Ausländer/ -innen		Deutsche	Ausländer/ -innen
noch Hochschulen insgesamt										
LA/BA/MA an Gymnasien/ Sekundarstufe II, allgemeinbildende Schulen	m	18	18	-	17	17	-	1	1	-
	w	20	20	-	20	20	-	-	-	-
	i	38	38	-	37	37	-	1	1	-
Fachhochschul- abschluss	m	170	158	12	129	119	10	41	39	2
	w	109	93	16	73	59	14	36	34	2
	i	279	251	28	202	178	24	77	73	4
darunter Bachelor an Fachhochschulen	m	120	110	10	117	107	10	3	3	-
	w	68	55	13	68	55	13	-	-	-
	i	188	165	23	185	162	23	3	3	-
darunter Master an Fachhochschulen	m	26	24	2	-	-	-	26	24	2
	w	27	27	-	-	-	-	27	27	-
	i	53	51	2	-	-	-	53	51	2
Zusammen	m	819	757	62	575	550	25	244	207	37
	w	582	542	40	409	389	20	173	153	20
	i	1 401	1 299	102	984	939	45	417	360	57
<i>Humanmedizin/ Gesundheitswissenschaften</i>										
Universitärer Abschluss (ohne LA)	m	151	139	12	136	125	11	15	14	1
	w	302	295	7	285	279	6	17	16	1
	i	453	434	19	421	404	17	32	30	2
darunter Bachelor an Universitäten	m	1	1	-	1	1	-	-	-	-
	w	27	27	-	27	27	-	-	-	-
	i	28	28	-	28	28	-	-	-	-
darunter Master an Universitäten	m	11	10	1	-	-	-	11	10	1
	w	14	13	1	-	-	-	14	13	1
	i	25	23	2	-	-	-	25	23	2
Promotionen	m	94	88	6	-	-	-	94	88	6
	w	89	87	2	-	-	-	89	87	2
	i	183	175	8	-	-	-	183	175	8
Fachhochschul- abschluss	m	15	15	-	6	6	-	9	9	-
	w	59	59	-	39	39	-	20	20	-
	i	74	74	-	45	45	-	29	29	-
darunter Bachelor an Fachhochschulen	m	6	6	-	6	6	-	-	-	-
	w	38	38	-	38	38	-	-	-	-
	i	44	44	-	44	44	-	-	-	-
darunter Master an Fachhochschulen	m	9	9	-	-	-	-	9	9	-
	w	20	20	-	-	-	-	20	20	-
	i	29	29	-	-	-	-	29	29	-
Sonstiger Abschluss	m	1	1	-	-	-	-	1	1	-
	w	7	7	-	-	-	-	7	7	-
	i	8	8	-	-	-	-	8	8	-
Zusammen	m	261	243	18	142	131	11	119	112	7
	w	457	448	9	324	318	6	133	130	3
	i	718	691	27	466	449	17	252	242	10
<i>Agrar-, Forst- und Ernährungswissenschaften</i>										
Universitärer Abschluss (ohne LA)	m	58	58	-	41	41	-	17	17	-
	w	128	128	-	104	104	-	24	24	-
	i	186	186	-	145	145	-	41	41	-
darunter Bachelor an Universitäten	m	29	29	-	28	28	-	1	1	-
	w	64	64	-	64	64	-	-	-	-
	i	93	93	-	92	92	-	1	1	-
darunter Master an Universitäten	m	16	16	-	-	-	-	16	16	-
	w	24	24	-	-	-	-	24	24	-
	i	40	40	-	-	-	-	40	40	-

## Noch 1. Bestandene Abschlussprüfungen im Prüfungsjahr 2012 nach Fächer- und Prüfungsgruppen je Hochschulart

Fächergruppe des 1. Studienfachs  Prüfungsgruppe	Ge- schlecht	Bestandene Abschlussprüfungen			Davon als					
		davon			Erstabschluss			weiterer Abschluss		
		insge- samt	Deutsche	Ausländer/ -innen	insge- samt	davon		insge- samt	davon	
						Deutsche	Ausländer/ -innen		Deutsche	Ausländer/ -innen
noch Hochschulen insgesamt										
Promotionen	m	12	8	4	-	-	-	12	8	4
	w	13	10	3	-	-	-	13	10	3
	i	25	18	7	-	-	-	25	18	7
Lehramtsabschlüsse										
LA/BA/MA an Realschulen/ Sekundarstufe I	m	2	2	-	-	-	-	2	2	-
	w	8	8	-	-	-	-	8	8	-
	i	10	10	-	-	-	-	10	10	-
Fachhochschul- abschluss	m	105	92	13	74	71	3	31	21	10
	w	190	173	17	135	131	4	55	42	13
	i	295	265	30	209	202	7	86	63	23
darunter Bachelor an Fachhochschulen	m	72	69	3	72	69	3	-	-	-
	w	135	131	4	135	131	4	-	-	-
	i	207	200	7	207	200	7	-	-	-
darunter Master an Fachhochschulen	m	31	21	10	-	-	-	31	21	10
	w	55	42	13	-	-	-	55	42	13
	i	86	63	23	-	-	-	86	63	23
Zusammen	m	177	160	17	115	112	3	62	48	14
	w	339	319	20	239	235	4	100	84	16
	i	516	479	37	354	347	7	162	132	30
<i>Ingenieurwissenschaften</i>										
Universitärer Abschluss (ohne LA)	m	654	605	49	574	566	8	80	39	41
	w	156	142	14	130	128	2	26	14	12
	i	810	747	63	704	694	10	106	53	53
darunter Bachelor an Universitäten	m	311	307	4	310	306	4	1	1	-
	w	72	72	-	72	72	-	-	-	-
	i	383	379	4	382	378	4	1	1	-
darunter Master an Universitäten	m	79	38	41	-	-	-	79	38	41
	w	26	14	12	-	-	-	26	14	12
	i	105	52	53	-	-	-	105	52	53
Promotionen	m	70	44	26	-	-	-	70	44	26
	w	10	4	6	-	-	-	10	4	6
	i	80	48	32	-	-	-	80	48	32
Lehramtsabschlüsse										
LA/BA/MA an Beruflichen Schulen/Sekundarstufe II, berufliche Schulen	m	4	4	-	1	1	-	3	3	-
	w	-	-	-	-	-	-	-	-	-
	i	4	4	-	1	1	-	3	3	-
LA Bachelor (soweit keine Diff. möglich)	m	1	1	-	1	1	-	-	-	-
	w	1	1	-	1	1	-	-	-	-
	i	2	2	-	2	2	-	-	-	-
Künstlerischer Abschluss	m	1	1	-	1	1	-	-	-	-
	w	30	29	1	23	23	-	7	6	1
	i	31	30	1	24	24	-	7	6	1
darunter Bachelor an Kunsthochschulen	m	1	1	-	1	1	-	-	-	-
	w	21	21	-	21	21	-	-	-	-
	i	22	22	-	22	22	-	-	-	-
darunter Master an Kunsthochschulen	m	-	-	-	-	-	-	-	-	-
	w	7	6	1	-	-	-	7	6	1
	i	7	6	1	-	-	-	7	6	1
Fachhochschul- abschluss	m	768	653	115	551	501	50	217	152	65
	w	272	189	83	178	152	26	94	37	57
	i	1 040	842	198	729	653	76	311	189	122
darunter Bachelor an Fachhochschulen	m	505	460	45	504	459	45	1	1	-
	w	171	144	27	170	144	26	1	-	1
	i	676	604	72	674	603	71	2	1	1

## Noch 1. Bestandene Abschlussprüfungen im Prüfungsjahr 2012 nach Fächer- und Prüfungsgruppen je Hochschulart

Fächergruppe des 1. Studienfachs Prüfungsgruppe	Ge- schlecht	Bestandene Abschlussprüfungen			Davon als					
					Erstabschluss			weiterer Abschluss		
		insge- samt	davon		insge- samt	davon		insge- samt	davon	
			Deutsche	Ausländer/ -innen		Deutsche	Ausländer/ -innen		Deutsche	Ausländer/ -innen
noch Hochschulen insgesamt										
darunter Master an Fachhochschulen	m	207	142	65	-	-	-	207	142	65
	w	92	36	56	-	-	-	92	36	56
	i	299	178	121	-	-	-	299	178	121
Zusammen	m	1 498	1 308	190	1 128	1 070	58	370	238	132
	w	469	365	104	332	304	28	137	61	76
	i	1 967	1 673	294	1 460	1 374	86	507	299	208
<i>Kunst, Kunstwissenschaft</i>										
Universitärer Abschluss (ohne LA)	m	2	2	-	2	2	--	-	-	-
	w	37	33	4	29	28	1	8	5	3
	i	39	35	4	31	30	1	8	5	3
darunter Bachelor an Universitäten	m	2	2	-	2	2	-	-	-	-
	w	20	19	1	18	17	1	2	2	-
	i	22	21	1	20	19	1	2	2	-
darunter Master an Universitäten	m	-	-	-	-	-	-	-	-	-
	w	6	3	3	-	-	-	6	3	3
	i	6	3	3	-	-	-	6	3	3
Promotionen	m	-	-	-	-	-	-	-	-	-
	w	2	1	1	-	-	-	2	1	1
	i	2	1	1	-	-	-	2	1	1
Lehramtsabschlüsse										
LA/BA/MA an Gymnasien/ Sekundarstufe II, allgemeinbildende Schulen	m	10	9	1	10	9	1	-	-	-
	w	14	14	-	14	14	-	-	-	-
	i	24	23	1	24	23	1	-	-	-
Künstlerischer Abschluss	m	67	60	7	45	41	4	22	19	3
	w	112	102	10	71	68	3	41	34	7
	i	179	162	17	116	109	7	63	53	10
darunter Bachelor an Kunsthochschulen	m	26	25	1	26	25	1	-	-	-
	w	37	36	1	37	36	1	-	-	-
	i	63	61	2	63	61	2	-	-	-
darunter Master an Kunsthochschulen	m	15	13	2	-	-	-	15	13	2
	w	31	27	4	-	-	-	31	27	4
	i	46	40	6	-	-	-	46	40	6
Fachhochschul- abschluss	m	59	48	11	40	39	1	19	9	10
	w	92	79	13	53	50	3	39	29	10
	i	151	127	24	93	89	4	58	38	20
darunter Bachelor an Fachhochschulen	m	40	39	1	40	39	1	-	-	-
	w	52	50	2	52	50	2	-	-	-
	i	92	89	3	92	89	3	-	-	-
darunter Master an Fachhochschulen	m	19	9	10	-	-	-	19	9	10
	w	39	29	10	-	-	-	39	29	10
	i	58	38	20	-	-	-	58	38	20
Sonstiger Abschluss	m	1	1	-	-	-	-	1	1	-
	w	3	3	-	-	-	-	3	3	-
	i	4	4	-	-	-	-	4	4	-
Zusammen	m	139	120	19	97	91	6	42	29	13
	w	260	232	28	167	160	7	93	72	21
	i	399	352	47	264	251	13	135	101	34
<b>Fächergruppen insgesamt</b>	<b>m</b>	<b>4 522</b>	<b>4 084</b>	<b>438</b>	<b>3 335</b>	<b>3 170</b>	<b>165</b>	<b>1 187</b>	<b>914</b>	<b>273</b>
	<b>w</b>	<b>5 153</b>	<b>4 715</b>	<b>438</b>	<b>3 953</b>	<b>3 755</b>	<b>198</b>	<b>1 200</b>	<b>960</b>	<b>240</b>
	<b>i</b>	<b>9 675</b>	<b>8 799</b>	<b>876</b>	<b>7 288</b>	<b>6 925</b>	<b>363</b>	<b>2 387</b>	<b>1 874</b>	<b>513</b>

## 2. Bestandene Abschlussprüfungen von Absolventinnen und Absolventen eines Erststudiums im Prüfungsjahr 2012 nach Fächer- und Prüfungsgruppen sowie Fachsemestern je Hochschulart

Fächergruppe des 1. Studienfachs Prüfungsgruppe	Ge- schlecht	Bestan- dene Abschluss- prüfungen insgesamt	Davon Abschluss im ... Fachsemester												
			6. oder niedri- geren	7.	8.	9.	10.	11.	12.	13.	14.	15.	16.	17. oder höhe- ren <sup>1)</sup>	
<b>Universitäten</b>															
<i>Sprach- und Kulturwissenschaften</i>															
Universitärer Abschluss (ohne LA)	m	189	39	24	35	11	19	3	8	12	14	5	4	15	
	w	565	215	83	81	18	17	8	23	42	27	17	11	23	
	i	754	254	107	116	29	36	11	31	54	41	22	15	38	
darunter Bachelor an Universitäten	m	131	39	24	35	10	15	2	5	1	-	-	-	-	
	w	419	214	82	80	18	14	6	3	1	-	-	-	-	
	i	550	253	106	115	28	29	8	8	2	-	-	-	-	
<i>Lehramtsabschlüsse</i>															
LA/BA/MA an Grund- und Hauptschulen	m	3	-	1	1	-	-	-	-	-	-	-	1	-	
	w	36	1	16	13	5	-	1	-	-	-	-	-	-	
	i	39	1	17	14	5	-	1	-	-	-	-	1	-	
LA/BA/MA an Realschulen/ Sekundarstufe I	m	2	-	-	1	-	1	-	-	-	-	-	-	-	
	w	21	-	-	2	7	7	-	2	-	-	2	-	1	
	i	23	-	-	3	7	8	-	2	-	-	2	-	1	
LA/BA/MA an Gymnasien/ Sekundarstufe II, allgemeinbildende Schulen	m	29	-	-	2	2	6	-	1	3	2	2	3	8	
	w	62	-	-	1	5	3	10	11	7	10	4	3	8	
	i	91	-	-	3	7	9	10	12	10	12	6	6	16	
LA/BA/MA an Sonder- schulen/Förderschulen	m	10	-	-	-	2	2	3	2	-	-	-	1	-	
	w	54	-	-	-	6	28	11	4	2	-	2	-	1	
	i	64	-	-	-	8	30	14	6	2	-	2	1	1	
Zusammen	m	233	39	25	39	15	28	6	11	15	16	7	9	23	
	w	738	216	99	97	41	55	30	40	51	37	25	14	33	
	i	971	255	124	136	56	83	36	51	66	53	32	23	56	
<i>Sport</i>															
Universitärer Abschluss (ohne LA)	m	56	15	10	11	1	4	3	1	3	4	1	-	3	
	w	29	15	1	5	2	-	2	-	1	1	1	-	1	
	i	85	30	11	16	3	4	5	1	4	5	2	-	4	
darunter Bachelor an Universitäten	m	39	15	10	11	1	2	-	-	-	-	-	-	-	
	w	23	15	1	5	2	-	-	-	-	-	-	-	-	
	i	62	30	11	16	3	2	-	-	-	-	-	-	-	
<i>Lehramtsabschlüsse</i>															
LA/BA/MA an Realschulen/ Sekundarstufe I	m	4	-	-	-	-	-	2	-	1	-	-	1	-	
	w	1	-	-	-	-	-	1	-	-	-	-	-	-	
	i	5	-	-	-	-	-	3	-	1	-	-	1	-	
LA/BA/MA an Gymnasien/ Sekundarstufe II, allgemeinbildende Schulen	m	9	-	-	-	-	-	-	1	1	2	2	1	2	
	w	6	-	-	-	-	1	1	2	1	1	-	-	-	
	i	15	-	-	-	-	1	1	3	2	3	2	1	2	
Zusammen	m	69	15	10	11	1	4	5	2	5	6	3	2	5	
	w	36	15	1	5	2	1	4	2	2	2	1	-	1	
	i	105	30	11	16	3	5	9	4	7	8	4	2	6	
<i>Rechts-, Wirtschafts- und Sozialwissenschaften</i>															
Universitärer Abschluss (ohne LA)	m	435	120	46	45	13	17	16	16	45	32	24	21	40	
	w	557	157	83	59	21	37	23	34	46	34	18	15	30	
	i	992	277	129	104	34	54	39	50	91	66	42	36	70	
darunter Bachelor an Universitäten	m	245	120	46	45	12	12	6	3	-	-	-	-	-	
	w	326	157	82	58	18	8	2	-	-	-	-	-	-	
	i	571	277	128	103	30	20	8	3	-	-	-	-	-	
<i>Lehramtsabschlüsse</i>															
LA/BA/MA an Realschulen/ Sekundarstufe I	m	-	-	-	-	-	-	-	-	-	-	-	-	-	
	w	1	-	-	-	-	-	1	-	-	-	-	-	-	
	i	1	-	-	-	-	-	1	-	-	-	-	-	-	

<sup>1)</sup> einschließlich ohne Angabe



## Noch 2. Bestandene Abschlussprüfungen von Absolventinnen und Absolventen eines Erststudiums im Prüfungsjahr 2012 nach Fächer- und Prüfungsgruppen sowie Fachsemestern je Hochschulart

Fächergruppe des 1. Studienfachs  Prüfungsgruppe	Ge- schlecht	Bestan- dene Abschluss- prüfungen insgesamt	Davon Abschluss im ... Fachsemester												
			6. oder niedri- geren	7.	8.	9.	10.	11.	12.	13.	14.	15.	16.	17. oder höhe- ren <sup>1)</sup>	
noch Universitäten															
LA/BA/MA an Gymnasien/ Sekundarstufe II, allgemeinbildende Schulen	m	1	-	-	-	-	-	-	1	-	-	-	-	-	
	w	2	-	-	-	-	-	-	1	-	-	-	-	1	
	i	3	-	-	-	-	-	-	2	-	-	-	-	1	
LA/BA/MA an Beruflichen Schulen/Sekundarstufe II, berufliche Schulen	m	-	-	-	-	-	-	-	-	-	-	-	-	-	
	w	4	-	-	-	-	-	-	1	-	1	1	1	-	
	i	4	-	-	-	-	-	-	1	-	1	1	1	-	
Zusammen	m	436	120	46	45	13	17	17	16	45	32	24	21	40	
	w	564	157	83	59	21	37	25	35	46	35	19	16	31	
	i	1 000	277	129	104	34	54	42	51	91	67	43	37	71	
<i>Mathematik, Naturwissenschaften</i>															
Universitärer Abschluss (ohne LA)	m	426	97	31	63	36	32	37	17	27	31	18	10	27	
	w	311	82	17	33	20	31	45	15	20	29	9	4	6	
	i	737	179	48	96	56	63	82	32	47	60	27	14	33	
darunter Bachelor an Universitäten	m	250	94	31	60	34	15	12	4	-	-	-	-	-	
	w	137	80	17	27	8	4	-	1	-	-	-	-	-	
	i	387	174	48	87	42	19	12	5	-	-	-	-	-	
Lehramtsabschlüsse															
LA/BA/MA an Realschulen/ Sekundarstufe I	m	3	-	-	-	-	-	-	-	3	-	-	-	-	
	w	5	-	-	-	-	-	1	2	-	2	-	-	-	
	i	8	-	-	-	-	-	1	2	3	2	-	-	-	
LA/BA/MA an Gymnasien/ Sekundarstufe II, allgemeinbildende Schulen	m	17	1	-	-	-	-	1	2	5	1	1	3	3	
	w	20	-	-	-	-	-	9	1	1	5	2	-	2	
	i	37	1	-	-	-	-	10	3	6	6	3	3	5	
Zusammen	m	446	98	31	63	36	32	38	19	35	32	19	13	30	
	w	336	82	17	33	20	31	55	18	21	36	11	4	8	
	i	782	180	48	96	56	63	93	37	56	68	30	17	38	
<i>Humanmedizin/ Gesundheitswissenschaften</i>															
Universitärer Abschluss (ohne LA)	m	136	-	-	-	1	-	8	2	60	21	24	10	10	
	w	285	1	-	14	12	1	17	4	136	37	33	13	17	
	i	421	1	-	14	13	1	25	6	196	58	57	23	27	
darunter Bachelor an Universitäten	m	1	-	-	-	1	-	-	-	-	-	-	-	-	
	w	27	1	-	14	12	-	-	-	-	-	-	-	-	
	i	28	1	-	14	13	-	-	-	-	-	-	-	-	
<i>Agrar-, Forst- und Ernährungswissenschaften</i>															
Universitärer Abschluss (ohne LA)	m	41	14	5	5	1	2	3	-	4	1	-	-	6	
	w	104	38	12	8	3	1	17	11	6	3	3	1	1	
	i	145	52	17	13	4	3	20	11	10	4	3	1	7	
darunter Bachelor an Universitäten	m	28	14	5	5	1	1	2	-	-	-	-	-	-	
	w	64	38	12	8	3	1	2	-	-	-	-	-	-	
	i	92	52	17	13	4	2	4	-	-	-	-	-	-	
<i>Ingenieurwissenschaften</i>															
Universitärer Abschluss (ohne LA)	m	574	57	66	139	38	34	68	63	42	36	14	8	9	
	w	130	4	19	32	11	10	25	14	2	8	2	1	2	
	i	704	61	85	171	49	44	93	77	44	44	16	9	11	
darunter Bachelor an Universitäten	m	310	57	65	139	35	13	-	-	1	-	-	-	-	
	w	72	4	19	32	11	5	1	-	-	-	-	-	-	
	i	382	61	84	171	46	18	1	-	1	-	-	-	-	

<sup>1)</sup> einschließlich ohne Angabe

## Noch 2. Bestandene Abschlussprüfungen von Absolventinnen und Absolventen eines Erststudiums im Prüfungsjahr 2012 nach Fächer- und Prüfungsgruppen sowie Fachsemestern je Hochschulart

Fächergruppe des 1. Studienfachs  Prüfungsgruppe	Ge- schlecht	Bestan- dene Abschluss- prüfungen insgesamt	Davon Abschluss im ... Fachsemester											
			6. oder niedri- geren	7.	8.	9.	10.	11.	12.	13.	14.	15.	16.	17. oder höhe- ren <sup>1)</sup>
noch Universitäten														
<b>Lehramtsabschlüsse</b>														
LA/BA/MA an Beruflichen Schulen/Sekundarstufe II, berufliche Schulen	m	1	-	-	-	-	1	-	-	-	-	-	-	-
	w	-	-	-	-	-	-	-	-	-	-	-	-	-
	i	1	-	-	-	-	1	-	-	-	-	-	-	-
LA Bachelor (soweit keine Diff. möglich)	m	1	1	-	-	-	-	-	-	-	-	-	-	-
	w	1	1	-	-	-	-	-	-	-	-	-	-	-
	i	2	2	-	-	-	-	-	-	-	-	-	-	-
<b>Zusammen</b>	m	576	58	66	139	38	35	68	63	42	36	14	8	9
	w	131	5	19	32	11	10	25	14	2	8	2	1	2
	i	707	63	85	171	49	45	93	77	44	44	16	9	11
<b>Kunst, Kunstwissenschaft</b>														
Universitärer Abschluss (ohne LA)	m	2	-	1	1	-	-	-	-	-	-	-	-	-
	w	29	10	3	4	-	-	3	1	2	1	3	-	2
	i	31	10	4	5	-	-	3	1	2	1	3	-	2
darunter Bachelor an Universitäten	m	2	-	1	1	-	-	-	-	-	-	-	-	-
	w	18	10	3	4	-	-	1	-	-	-	-	-	-
	i	20	10	4	5	-	-	1	-	-	-	-	-	-
<b>Lehramtsabschlüsse</b>														
LA/BA/MA an Gymnasien/ Sekundarstufe II, allgemeinbildende Schulen	m	7	-	-	-	-	-	1	2	1	2	-	-	1
	w	6	-	-	-	-	-	3	1	2	-	-	-	-
	i	13	-	-	-	-	-	4	3	3	2	-	-	1
<b>Zusammen</b>	m	9	-	1	1	-	-	1	2	1	2	-	-	1
	w	35	10	3	4	-	-	6	2	4	1	3	-	2
	i	44	10	4	5	-	-	7	4	5	3	3	-	3
<b>Fächergruppen zusammen</b>	<b>m</b>	<b>1 946</b>	<b>344</b>	<b>184</b>	<b>303</b>	<b>105</b>	<b>118</b>	<b>146</b>	<b>115</b>	<b>207</b>	<b>146</b>	<b>91</b>	<b>63</b>	<b>124</b>
	<b>w</b>	<b>2 229</b>	<b>524</b>	<b>234</b>	<b>252</b>	<b>110</b>	<b>136</b>	<b>179</b>	<b>126</b>	<b>268</b>	<b>159</b>	<b>97</b>	<b>49</b>	<b>95</b>
	<b>i</b>	<b>4 175</b>	<b>868</b>	<b>418</b>	<b>555</b>	<b>215</b>	<b>254</b>	<b>325</b>	<b>241</b>	<b>475</b>	<b>305</b>	<b>188</b>	<b>112</b>	<b>219</b>
<b>Theologische Hochschulen</b>														
<b>Rechts-, Wirtschafts- und Sozialwissenschaften</b>														
Universitärer Abschluss (ohne LA) Bachelor an Universitäten	m	5	3	-	1	-	-	1	-	-	-	-	-	-
	w	6	5	-	-	1	-	-	-	-	-	-	-	-
	i	11	8	-	1	1	-	1	-	-	-	-	-	-
<b>Fächergruppen zusammen</b>	<b>m</b>	<b>5</b>	<b>3</b>	<b>-</b>	<b>1</b>	<b>-</b>	<b>-</b>	<b>1</b>	<b>-</b>	<b>-</b>	<b>-</b>	<b>-</b>	<b>-</b>	<b>-</b>
	<b>w</b>	<b>6</b>	<b>5</b>	<b>-</b>	<b>-</b>	<b>1</b>	<b>-</b>	<b>-</b>	<b>-</b>	<b>-</b>	<b>-</b>	<b>-</b>	<b>-</b>	<b>-</b>
	<b>i</b>	<b>11</b>	<b>8</b>	<b>-</b>	<b>1</b>	<b>1</b>	<b>-</b>	<b>1</b>	<b>-</b>	<b>-</b>	<b>-</b>	<b>-</b>	<b>-</b>	<b>-</b>
<b>Kunsthochschulen</b>														
<b>Ingenieurwissenschaften</b>														
Künstlerischer Abschluss	m	1	-	-	-	1	-	-	-	-	-	-	-	-
	w	23	-	-	8	8	3	1	1	1	-	-	1	-
	i	24	-	-	8	9	3	1	1	1	-	-	1	-
darunter Bachelor an Kunsthochschulen	m	1	-	-	-	1	-	-	-	-	-	-	-	-
	w	21	-	-	8	8	3	1	-	1	-	-	-	-
	i	22	-	-	8	9	3	1	-	1	-	-	-	-
<b>Kunst, Kunstwissenschaft</b>														
<b>Lehramtsabschlüsse</b>														
LA/BA/MA an Gymnasien/ Sekundarstufe II, allgemeinbildende Schulen	m	3	-	-	-	-	1	-	1	-	1	-	-	-
	w	8	-	-	-	-	-	3	-	1	1	2	-	1
	i	11	-	-	-	-	1	3	1	1	2	2	-	1

<sup>1)</sup> einschließlich ohne Angabe

## Noch 2. Bestandene Abschlussprüfungen von Absolventinnen und Absolventen eines Erststudiums im Prüfungsjahr 2012 nach Fächer- und Prüfungsgruppen sowie Fachsemestern je Hochschulart

Fächergruppe des 1. Studienfachs Prüfungsgruppe	Ge- schlecht	Bestan- dene Abschluss- prüfungen insgesamt	Davon Abschluss im ... Fachsemester												
			6. oder niedri- geren	7.	8.	9.	10.	11.	12.	13.	14.	15.	16.	17. oder höhe- ren <sup>1)</sup>	
noch Kunsthochschulen															
Künstlerischer Abschluss	m	45	-	-	10	11	5	3	7	2	1	1	-	5	
	w	71	-	-	13	17	14	6	9	5	4	-	3	-	
	i	116	-	-	23	28	19	9	16	7	5	1	3	5	
darunter Bachelor an Kunsthochschulen	m	26	-	-	8	11	3	2	1	1	-	-	-	-	
	w	37	-	-	11	17	7	2	-	-	-	-	-	-	
	i	63	-	-	19	28	10	4	1	1	-	-	-	-	
Zusammen	m	48	-	-	10	11	6	3	8	2	2	1	-	5	
	w	79	-	-	13	17	14	9	9	6	5	2	3	1	
	i	127	-	-	23	28	20	12	17	8	7	3	3	6	
<b>Fächergruppen zusammen</b>	<b>m</b>	<b>49</b>	-	-	<b>10</b>	<b>12</b>	<b>6</b>	<b>3</b>	<b>8</b>	<b>2</b>	<b>2</b>	<b>1</b>	-	<b>5</b>	
	<b>w</b>	<b>102</b>	-	-	<b>21</b>	<b>25</b>	<b>17</b>	<b>10</b>	<b>10</b>	<b>7</b>	<b>5</b>	<b>2</b>	<b>4</b>	<b>1</b>	
	<b>i</b>	<b>151</b>	-	-	<b>31</b>	<b>37</b>	<b>23</b>	<b>13</b>	<b>18</b>	<b>9</b>	<b>7</b>	<b>3</b>	<b>4</b>	<b>6</b>	
Fachhochschulen (ohne Verwaltungsfachhochschulen)															
<i>Sprach- und Kulturwissenschaften</i>															
Fachhochschul- abschluss	m	40	20	4	4	4	2	1	1	-	-	1	1	2	
	w	163	80	17	26	20	6	2	2	1	2	2	1	4	
	i	203	100	21	30	24	8	3	3	1	2	3	2	6	
darunter Bachelor an Fachhochschulen	m	36	20	4	4	4	2	1	1	-	-	-	-	-	
	w	154	80	17	26	20	6	2	2	-	-	-	-	-	
	i	190	100	21	30	24	8	3	3	-	-	-	-	-	
Sonstiger Abschluss	m	-	-	-	-	-	-	-	-	-	-	-	-	-	
	w	1	-	1	-	-	-	-	-	-	-	-	-	-	
	i	1	-	1	-	-	-	-	-	-	-	-	-	-	
Zusammen	m	40	20	4	4	4	2	1	1	-	-	1	1	2	
	w	164	80	18	26	20	6	2	2	1	2	2	1	4	
	i	204	100	22	30	24	8	3	3	1	2	3	2	6	
<i>Rechts-, Wirtschafts- und Sozialwissenschaften</i>															
Fachhochschul- abschluss	m	418	75	101	121	46	31	16	5	6	1	4	1	11	
	w	940	239	267	207	95	58	28	9	10	4	13	4	6	
	i	1 358	314	368	328	141	89	44	14	16	5	17	5	17	
darunter Bachelor an Fachhochschulen	m	379	75	101	119	35	23	14	5	6	-	-	-	-	
	w	849	239	267	202	66	38	18	7	6	-	-	-	-	
	i	1 228	314	368	321	101	61	32	12	12	-	-	-	-	
<i>Mathematik, Naturwissenschaften</i>															
Fachhochschul- abschluss	m	129	12	41	19	19	14	4	3	3	-	1	2	11	
	w	73	13	26	15	8	1	4	-	3	2	-	-	1	
	i	202	25	67	34	27	15	8	3	6	2	1	2	12	
darunter Bachelor an Fachhochschulen	m	117	12	41	19	19	14	4	3	3	-	-	-	-	
	w	68	13	26	15	8	1	2	-	1	-	-	-	-	
	i	185	25	67	34	27	15	6	3	4	-	-	-	-	
<i>Humanmedizin/ Gesundheitswissenschaften</i>															
Fachhochschul- abschluss	m	6	6	-	-	-	-	-	-	-	-	-	-	-	
	w	39	31	4	3	-	-	-	-	-	-	-	1	-	
	i	45	37	4	3	-	-	-	-	-	-	-	1	-	
darunter Bachelor an Fachhochschulen	m	6	6	-	-	-	-	-	-	-	-	-	-	-	
	w	38	31	4	3	-	-	-	-	-	-	-	-	-	
	i	44	37	4	3	-	-	-	-	-	-	-	-	-	

<sup>1)</sup> einschließlich ohne Angabe

## Noch 2. Bestandene Abschlussprüfungen von Absolventinnen und Absolventen eines Erststudiums im Prüfungsjahr 2012 nach Fächer- und Prüfungsgruppen sowie Fachsemestern je Hochschulart

Fächergruppe des 1. Studienfachs  Prüfungsgruppe	Ge- schlecht	Bestan- dene Abschluss- prüfungen insgesamt	Davon Abschluss im ... Fachsemester											
			6. oder niedri- geren	7.	8.	9.	10.	11.	12.	13.	14.	15.	16.	17. oder höhe- ren <sup>1)</sup>
noch Fachhochschulen (ohne Verwaltungsfachhochschulen)														
<i>Agrar-, Forst- und Ernährungswissenschaften</i>														
Fachhochschul- abschluss	m	74	2	26	11	15	7	5	3	2	1	1	1	-
	w	135	17	49	29	16	14	3	3	3	-	1	-	-
	i	209	19	75	40	31	21	8	6	5	1	2	1	-
darunter Bachelor an Fachhochschulen	m	72	2	26	11	15	7	5	3	2	-	-	-	-
	w	135	17	49	29	16	14	3	3	3	-	-	-	-
	i	207	19	75	40	31	21	8	6	5	-	-	-	-
<i>Ingenieurwissenschaften</i>														
Fachhochschul- abschluss	m	551	32	215	114	78	33	31	20	5	4	9	3	7
	w	178	12	60	40	31	16	8	5	3	2	-	1	-
	i	729	44	275	154	109	49	39	25	8	6	9	4	7
darunter Bachelor an Fachhochschulen	m	504	32	215	114	78	32	23	4	4	-	-	-	-
	w	170	12	60	40	31	16	6	3	1	-	-	-	-
	i	674	44	275	154	109	48	29	7	5	-	-	-	-
<i>Kunst, Kunstwissenschaft</i>														
Fachhochschul- abschluss	m	40	8	16	14	2	-	-	-	-	-	-	-	-
	w	53	14	23	13	-	2	-	1	-	-	-	-	-
	i	93	22	39	27	2	2	-	1	-	-	-	-	-
darunter Bachelor an Fachhochschulen	m	40	8	16	14	2	-	-	-	-	-	-	-	-
	w	52	14	23	13	-	2	-	-	-	-	-	-	-
	i	92	22	39	27	2	2	-	-	-	-	-	-	-
<b>Fächergruppen zusammen</b>	<b>m</b>	<b>1 258</b>	<b>155</b>	<b>403</b>	<b>283</b>	<b>164</b>	<b>87</b>	<b>57</b>	<b>32</b>	<b>16</b>	<b>6</b>	<b>16</b>	<b>8</b>	<b>31</b>
	<b>w</b>	<b>1 582</b>	<b>406</b>	<b>447</b>	<b>333</b>	<b>170</b>	<b>97</b>	<b>45</b>	<b>20</b>	<b>20</b>	<b>10</b>	<b>16</b>	<b>7</b>	<b>11</b>
	<b>i</b>	<b>2 840</b>	<b>561</b>	<b>850</b>	<b>616</b>	<b>334</b>	<b>184</b>	<b>102</b>	<b>52</b>	<b>36</b>	<b>16</b>	<b>32</b>	<b>15</b>	<b>42</b>
<b>Verwaltungsfachhochschulen</b>														
<i>Rechts-, Wirtschafts- und Sozialwissenschaften</i>														
Fachhochschul- abschluss	m	77	74	3	-	-	-	-	-	-	-	-	-	-
	w	34	33	-	1	-	-	-	-	-	-	-	-	-
	i	111	107	3	1	-	-	-	-	-	-	-	-	-
<b>Fächergruppen zusammen</b>	<b>m</b>	<b>77</b>	<b>74</b>	<b>3</b>	<b>-</b>	<b>-</b>	<b>-</b>	<b>-</b>	<b>-</b>	<b>-</b>	<b>-</b>	<b>-</b>	<b>-</b>	<b>-</b>
	<b>w</b>	<b>34</b>	<b>33</b>	<b>-</b>	<b>1</b>	<b>-</b>	<b>-</b>	<b>-</b>	<b>-</b>	<b>-</b>	<b>-</b>	<b>-</b>	<b>-</b>	<b>-</b>
	<b>i</b>	<b>111</b>	<b>107</b>	<b>3</b>	<b>1</b>	<b>-</b>	<b>-</b>	<b>-</b>	<b>-</b>	<b>-</b>	<b>-</b>	<b>-</b>	<b>-</b>	<b>-</b>
<b>Hochschulen insgesamt</b>														
<i>Sprach- und Kulturwissenschaften</i>														
Universitärer Abschluss (ohne LA)	m	189	39	24	35	11	19	3	8	12	14	5	4	15
	w	565	215	83	81	18	17	8	23	42	27	17	11	23
	i	754	254	107	116	29	36	11	31	54	41	22	15	38
darunter Bachelor an Universitäten	m	131	39	24	35	10	15	2	5	1	-	-	-	-
	w	419	214	82	80	18	14	6	3	1	-	-	-	-
	i	550	253	106	115	28	29	8	8	2	-	-	-	-
Lehramtsabschlüsse														
LA/BA/MA an Grund- und Hauptschulen	m	3	-	1	1	-	-	-	-	-	-	-	1	-
	w	36	1	16	13	5	-	1	-	-	-	-	-	-
	i	39	1	17	14	5	-	1	-	-	-	-	1	-

<sup>1)</sup> einschließlich ohne Angabe

## Noch 2. Bestandene Abschlussprüfungen von Absolventinnen und Absolventen eines Erststudiums im Prüfungsjahr 2012 nach Fächer- und Prüfungsgruppen sowie Fachsemestern je Hochschulart

Fächergruppe des 1. Studienfachs  Prüfungsgruppe	Ge- schlecht	Bestan- dene Abschluss- prüfungen insgesamt	Davon Abschluss im ... Fachsemester												
			6. oder niedri- geren	7.	8.	9.	10.	11.	12.	13.	14.	15.	16.	17. oder höhe- ren <sup>1)</sup>	
noch Hochschulen insgesamt															
LA/BA/MA an Realschulen/ Sekundarstufe I	m	2	-	-	1	-	1	-	-	-	-	-	-	-	
	w	21	-	-	2	7	7	-	2	-	-	2	-	1	
	i	23	-	-	3	7	8	-	2	-	-	2	-	1	
LA/BA/MA an Gymnasien/ Sekundarstufe II, allgemeinbildende Schulen	m	29	-	-	2	2	6	-	1	3	2	2	3	8	
	w	62	-	-	1	5	3	10	11	7	10	4	3	8	
	i	91	-	-	3	7	9	10	12	10	12	6	6	16	
LA/BA/MA an Sonder- schulen/Förderschulen	m	10	-	-	-	2	2	3	2	-	-	-	1	-	
	w	54	-	-	-	6	28	11	4	2	-	2	-	1	
	i	64	-	-	-	8	30	14	6	2	-	2	1	1	
Fachhochschul- abschluss	m	40	20	4	4	4	2	1	1	-	-	1	1	2	
	w	163	80	17	26	20	6	2	2	1	2	2	1	4	
	i	203	100	21	30	24	8	3	3	1	2	3	2	6	
darunter Bachelor an Fachhochschulen	m	36	20	4	4	4	2	1	1	-	-	-	-	-	
	w	154	80	17	26	20	6	2	2	-	-	-	-	-	
	i	190	100	21	30	24	8	3	3	-	-	-	-	-	
Sonstiger Abschluss	m	-	-	-	-	-	-	-	-	-	-	-	-	-	
	w	1	-	1	-	-	-	-	-	-	-	-	-	-	
	i	1	-	1	-	-	-	-	-	-	-	-	-	-	
Zusammen	m	273	59	29	43	19	30	7	12	15	16	8	10	25	
	w	902	296	117	123	61	61	32	42	52	39	27	15	37	
	i	1 175	355	146	166	80	91	39	54	67	55	35	25	62	
<i>Sport</i>															
Universitärer Abschluss (ohne LA)	m	56	15	10	11	1	4	3	1	3	4	1	-	3	
	w	29	15	1	5	2	-	2	-	1	1	1	-	1	
	i	85	30	11	16	3	4	5	1	4	5	2	-	4	
darunter Bachelor an Universitäten	m	39	15	10	11	1	2	-	-	-	-	-	-	-	
	w	23	15	1	5	2	-	-	-	-	-	-	-	-	
	i	62	30	11	16	3	2	-	-	-	-	-	-	-	
<i>Lehramtsabschlüsse</i>															
LA/BA/MA an Realschulen/ Sekundarstufe I	m	4	-	-	-	-	-	2	-	1	-	-	1	-	
	w	1	-	-	-	-	-	1	-	-	-	-	-	-	
	i	5	-	-	-	-	-	3	-	1	-	-	1	-	
LA/BA/MA an Gymnasien/ Sekundarstufe II, allgemeinbildende Schulen	m	9	-	-	-	-	-	-	1	1	2	2	1	2	
	w	6	-	-	-	-	1	1	2	1	1	-	-	-	
	i	15	-	-	-	-	1	1	3	2	3	2	1	2	
Zusammen	m	69	15	10	11	1	4	5	2	5	6	3	2	5	
	w	36	15	1	5	2	1	4	2	2	2	1	-	1	
	i	105	30	11	16	3	5	9	4	7	8	4	2	6	
<i>Rechts-, Wirtschafts- und Sozialwissenschaften</i>															
Universitärer Abschluss (ohne LA)	m	440	123	46	46	13	17	17	16	45	32	24	21	40	
	w	563	162	83	59	22	37	23	34	46	34	18	15	30	
	i	1 003	285	129	105	35	54	40	50	91	66	42	36	70	
darunter Bachelor an Universitäten	m	250	123	46	46	12	12	7	3	-	-	-	-	-	
	w	332	162	82	58	19	8	2	-	-	-	-	-	-	
	i	582	285	128	104	31	20	9	3	-	-	-	-	-	
<i>Lehramtsabschlüsse</i>															
LA/BA/MA an Realschulen/ Sekundarstufe I	m	-	-	-	-	-	-	-	-	-	-	-	-	-	
	w	1	-	-	-	-	-	1	-	-	-	-	-	-	
	i	1	-	-	-	-	-	1	-	-	-	-	-	-	

<sup>1)</sup> einschließlich ohne Angabe

## Noch 2. Bestandene Abschlussprüfungen von Absolventinnen und Absolventen eines Erststudiums im Prüfungsjahr 2012 nach Fächer- und Prüfungsgruppen sowie Fachsemestern je Hochschulart

Fächergruppe des 1. Studienfachs  Prüfungsgruppe	Ge- schlecht	Bestan- dene Abschluss- prüfungen insgesamt	Davon Abschluss im ... Fachsemester												
			6. oder niedri- geren	7.	8.	9.	10.	11.	12.	13.	14.	15.	16.	17. oder höhe- ren <sup>1)</sup>	
noch Hochschulen insgesamt															
LA/BA/MA an Gymnasien/ Sekundarstufe II, allgemeinbildende Schulen	m	1	-	-	-	-	-	-	1	-	-	-	-	-	
	w	2	-	-	-	-	-	-	1	-	-	-	-	1	
	i	3	-	-	-	-	-	-	2	-	-	-	-	1	
LA/BA/MA an Beruflichen Schulen/Sekundarstufe II, berufliche Schulen	m	-	-	-	-	-	-	-	-	-	-	-	-	-	
	w	4	-	-	-	-	-	-	1	-	1	1	1	-	
	i	4	-	-	-	-	-	-	1	-	1	1	1	-	
Fachhochschul- abschluss	m	495	149	104	121	46	31	16	5	6	1	4	1	11	
	w	974	272	267	208	95	58	28	9	10	4	13	4	6	
	i	1 469	421	371	329	141	89	44	14	16	5	17	5	17	
darunter Bachelor an Fachhochschulen	m	379	75	101	119	35	23	14	5	6	-	-	-	-	
	w	849	239	267	202	66	38	18	7	6	-	-	-	-	
	i	1 228	314	368	321	101	61	32	12	12	-	-	-	-	
Zusammen	m	936	272	150	167	59	48	34	21	51	33	28	22	51	
	w	1 544	434	350	267	117	95	53	44	56	39	32	20	37	
	i	2 480	706	500	434	176	143	87	65	107	72	60	42	88	
<i>Mathematik, Naturwissenschaften</i>															
Universitärer Abschluss (ohne LA)	m	426	97	31	63	36	32	37	17	27	31	18	10	27	
	w	311	82	17	33	20	31	45	15	20	29	9	4	6	
	i	737	179	48	96	56	63	82	32	47	60	27	14	33	
darunter Bachelor an Universitäten	m	250	94	31	60	34	15	12	4	-	-	-	-	-	
	w	137	80	17	27	8	4	-	1	-	-	-	-	-	
	i	387	174	48	87	42	19	12	5	-	-	-	-	-	
Lehramtsabschlüsse															
LA/BA/MA an Realschulen/ Sekundarstufe I	m	3	-	-	-	-	-	-	-	3	-	-	-	-	
	w	5	-	-	-	-	-	1	2	-	2	-	-	-	
	i	8	-	-	-	-	-	1	2	3	2	-	-	-	
LA/BA/MA an Gymnasien/ Sekundarstufe II, allgemeinbildende Schulen	m	17	1	-	-	-	-	1	2	5	1	1	3	3	
	w	20	-	-	-	-	-	9	1	1	5	2	-	2	
	i	37	1	-	-	-	-	10	3	6	6	3	3	5	
Fachhochschul- abschluss	m	129	12	41	19	19	14	4	3	3	-	1	2	11	
	w	73	13	26	15	8	1	4	-	3	2	-	-	1	
	i	202	25	67	34	27	15	8	3	6	2	1	2	12	
darunter Bachelor an Fachhochschulen	m	117	12	41	19	19	14	4	3	3	-	-	-	-	
	w	68	13	26	15	8	1	2	-	1	-	-	-	-	
	i	185	25	67	34	27	15	6	3	4	-	-	-	-	
Zusammen	m	575	110	72	82	55	46	42	22	38	32	20	15	41	
	w	409	95	43	48	28	32	59	18	24	38	11	4	9	
	i	984	205	115	130	83	78	101	40	62	70	31	19	50	
<i>Humanmedizin/ Gesundheitswissenschaften</i>															
Universitärer Abschluss (ohne LA)	m	136	-	-	-	1	-	8	2	60	21	24	10	10	
	w	285	1	-	14	12	1	17	4	136	37	33	13	17	
	i	421	1	-	14	13	1	25	6	196	58	57	23	27	
darunter Bachelor an Universitäten	m	1	-	-	-	1	-	-	-	-	-	-	-	-	
	w	27	1	-	14	12	-	-	-	-	-	-	-	-	
	i	28	1	-	14	13	-	-	-	-	-	-	-	-	
Fachhochschul- abschluss	m	6	6	-	-	-	-	-	-	-	-	-	-	-	
	w	39	31	4	3	-	-	-	-	-	-	-	1	-	
	i	45	37	4	3	-	-	-	-	-	-	-	1	-	

<sup>1)</sup> einschließlich ohne Angabe

**Noch 2. Bestandene Abschlussprüfungen von Absolventinnen und Absolventen eines Erststudiums im Prüfungsjahr 2012 nach Fächer- und Prüfungsgruppen sowie Fachsemestern je Hochschulart**

Fächergruppe des 1. Studienfachs Prüfungsgruppe	Ge- schlecht	Bestan- dene Abschluss- prüfungen insgesamt	Davon Abschluss im ... Fachsemester												
			6. oder niedri- geren	7.	8.	9.	10.	11.	12.	13.	14.	15.	16.	17. oder höhe- ren <sup>1)</sup>	
noch Hochschulen insgesamt															
darunter Bachelor an Fachhochschulen	m	6	6	-	-	-	-	-	-	-	-	-	-	-	
	w	38	31	4	3	-	-	-	-	-	-	-	-	-	
	i	44	37	4	3	-	-	-	-	-	-	-	-	-	
Zusammen	m	142	6	-	-	1	-	8	2	60	21	24	10	10	
	w	324	32	4	17	12	1	17	4	136	37	33	14	17	
	i	466	38	4	17	13	1	25	6	196	58	57	24	27	
<i>Agrar-, Forst- und Ernährungswissenschaften</i>															
Universitärer Abschluss (ohne LA)	m	41	14	5	5	1	2	3	-	4	1	-	-	6	
	w	104	38	12	8	3	1	17	11	6	3	3	1	1	
	i	145	52	17	13	4	3	20	11	10	4	3	1	7	
darunter Bachelor an Universitäten	m	28	14	5	5	1	1	2	-	-	-	-	-	-	
	w	64	38	12	8	3	1	2	-	-	-	-	-	-	
	i	92	52	17	13	4	2	4	-	-	-	-	-	-	
Fachhochschul- abschluss	m	74	2	26	11	15	7	5	3	2	1	1	1	-	
	w	135	17	49	29	16	14	3	3	3	-	1	-	-	
	i	209	19	75	40	31	21	8	6	5	1	2	1	-	
darunter Bachelor an Fachhochschulen	m	72	2	26	11	15	7	5	3	2	-	-	-	-	
	w	135	17	49	29	16	14	3	3	3	-	-	-	-	
	i	207	19	75	40	31	21	8	6	5	-	-	-	-	
Zusammen	m	115	16	31	16	16	9	8	3	6	2	1	1	6	
	w	239	55	61	37	19	15	20	14	9	3	4	1	1	
	i	354	71	92	53	35	24	28	17	15	5	5	2	7	
<i>Ingenieurwissenschaften</i>															
Universitärer Abschluss (ohne LA)	m	574	57	66	139	38	34	68	63	42	36	14	8	9	
	w	130	4	19	32	11	10	25	14	2	8	2	1	2	
	i	704	61	85	171	49	44	93	77	44	44	16	9	11	
darunter Bachelor an Universitäten	m	310	57	65	139	35	13	-	-	1	-	-	-	-	
	w	72	4	19	32	11	5	1	-	-	-	-	-	-	
	i	382	61	84	171	46	18	1	-	1	-	-	-	-	
<i>Lehramtsabschlüsse</i>															
LA/BA/MA an Beruflichen Schulen/Sekundarstufe II, berufliche Schulen	m	1	-	-	-	-	1	-	-	-	-	-	-	-	
	w	-	-	-	-	-	-	-	-	-	-	-	-	-	
	i	1	-	-	-	-	1	-	-	-	-	-	-	-	
LA Bachelor (soweit keine Diff. möglich)	m	1	1	-	-	-	-	-	-	-	-	-	-	-	
	w	1	1	-	-	-	-	-	-	-	-	-	-	-	
	i	2	2	-	-	-	-	-	-	-	-	-	-	-	
Künstlerischer Abschluss	m	1	-	-	-	1	-	-	-	-	-	-	-	-	
	w	23	-	-	8	8	3	1	1	1	-	-	1	-	
	i	24	-	-	8	9	3	1	1	1	-	-	1	-	
darunter Bachelor an Kunsthochschulen	m	1	-	-	-	1	-	-	-	-	-	-	-	-	
	w	21	-	-	8	8	3	1	-	1	-	-	-	-	
	i	22	-	-	8	9	3	1	-	1	-	-	-	-	
Fachhochschul- abschluss	m	551	32	215	114	78	33	31	20	5	4	9	3	7	
	w	178	12	60	40	31	16	8	5	3	2	-	1	-	
	i	729	44	275	154	109	49	39	25	8	6	9	4	7	
darunter Bachelor an Fachhochschulen	m	504	32	215	114	78	32	23	4	4	-	-	-	-	
	w	170	12	60	40	31	16	6	3	1	-	-	-	-	
	i	674	44	275	154	109	48	29	7	5	-	-	-	-	
Zusammen	m	1 128	90	281	253	117	68	99	83	47	40	23	11	16	
	w	332	17	79	80	50	29	34	20	6	10	2	3	2	
	i	1 460	107	360	333	167	97	133	103	53	50	25	14	18	

<sup>1)</sup> einschließlich ohne Angabe

## Noch 2. Bestandene Abschlussprüfungen von Absolventinnen und Absolventen eines Erststudiums im Prüfungsjahr 2012 nach Fächer- und Prüfungsgruppen sowie Fachsemestern je Hochschulart

Fächergruppe des 1. Studienfachs  Prüfungsgruppe	Ge- schlecht	Bestan- dene Abschluss- prüfungen insgesamt	Davon Abschluss im ... Fachsemester												
			6. oder niedri- geren	7.	8.	9.	10.	11.	12.	13.	14.	15.	16.	17. oder höhe- ren <sup>1)</sup>	
noch Hochschulen insgesamt															
<i>Kunst, Kunstwissenschaft</i>															
Universitärer Abschluss (ohne LA)	m	2	-	1	1	-	-	-	-	-	-	-	-	-	
	w	29	10	3	4	-	-	3	1	2	1	3	-	2	
	i	31	10	4	5	-	-	3	1	2	1	3	-	2	
darunter Bachelor an Universitäten	m	2	-	1	1	-	-	-	-	-	-	-	-	-	
	w	18	10	3	4	-	-	1	-	-	-	-	-	-	
	i	20	10	4	5	-	-	1	-	-	-	-	-	-	
Lehramtsabschlüsse															
LA/BA/MA an Gymnasien/ Sekundarstufe II, allgemeinbildende Schulen	m	10	-	-	-	-	1	1	3	1	3	-	-	1	
	w	14	-	-	-	-	-	6	1	3	1	2	-	1	
	i	24	-	-	-	-	1	7	4	4	4	2	-	2	
Künstlerischer Abschluss	m	45	-	-	10	11	5	3	7	2	1	1	-	5	
	w	71	-	-	13	17	14	6	9	5	4	-	3	-	
	i	116	-	-	23	28	19	9	16	7	5	1	3	5	
darunter Bachelor an Kunsthochschulen	m	26	-	-	8	11	3	2	1	1	-	-	-	-	
	w	37	-	-	11	17	7	2	-	-	-	-	-	-	
	i	63	-	-	19	28	10	4	1	1	-	-	-	-	
Fachhochschul- abschluss	m	40	8	16	14	2	-	-	-	-	-	-	-	-	
	w	53	14	23	13	-	2	-	1	-	-	-	-	-	
	i	93	22	39	27	2	2	-	1	-	-	-	-	-	
darunter Bachelor an Fachhochschulen	m	40	8	16	14	2	-	-	-	-	-	-	-	-	
	w	52	14	23	13	-	2	-	-	-	-	-	-	-	
	i	92	22	39	27	2	2	-	-	-	-	-	-	-	
Zusammen	m	97	8	17	25	13	6	4	10	3	4	1	-	6	
	w	167	24	26	30	17	16	15	12	10	6	5	3	3	
	i	264	32	43	55	30	22	19	22	13	10	6	3	9	
<b>Fächergruppen insgesamt</b>	<b>m</b>	<b>3 335</b>	<b>576</b>	<b>590</b>	<b>597</b>	<b>281</b>	<b>211</b>	<b>207</b>	<b>155</b>	<b>225</b>	<b>154</b>	<b>108</b>	<b>71</b>	<b>160</b>	
	<b>w</b>	<b>3 953</b>	<b>968</b>	<b>681</b>	<b>607</b>	<b>306</b>	<b>250</b>	<b>234</b>	<b>156</b>	<b>295</b>	<b>174</b>	<b>115</b>	<b>60</b>	<b>107</b>	
	<b>i</b>	<b>7 288</b>	<b>1 544</b>	<b>1 271</b>	<b>1 204</b>	<b>587</b>	<b>461</b>	<b>441</b>	<b>311</b>	<b>520</b>	<b>328</b>	<b>223</b>	<b>131</b>	<b>267</b>	

<sup>1)</sup> einschließlich ohne Angabe



### 3. Bestandene Abschlussprüfungen im Prüfungsjahr 2012 nach Fächer- und Prüfungsgruppen und der Note der Abschlussprüfung je Hochschulart

Fächergruppe des 1. Studienfachs  Prüfungsgruppe	Ge- schlecht	Bestandene Abschluss- prüfungen insgesamt	Davon					Note nicht bekannt
			bestanden mit der Gesamtnote					
			mit Aus- zeichnung	sehr gut	gut	befriedigend	aus- reichend	
<b>Universitäten</b>								
<i>Sprach- und Kulturwissenschaften</i>								
Universitärer Abschluss (ohne LA)	m	236	-	83	134	19	-	-
	w	703	-	213	438	52	-	-
	i	939	-	296	572	71	-	-
darunter Bachelor an Universitäten	m	132	-	32	89	11	-	-
	w	422	-	105	291	26	-	-
	i	554	-	137	380	37	-	-
darunter Master an Universitäten	m	45	-	25	20	-	-	-
	w	132	-	63	67	2	-	-
	i	177	-	88	87	2	-	-
Promotionen	m	18	1	14	3	-	-	-
	w	25	6	11	7	1	-	-
	i	43	7	25	10	1	-	-
<i>Lehramtsabschlüsse</i>								
LA/BA/MA an Grund- und Hauptschulen	m	3	-	-	3	-	-	-
	w	45	-	13	30	2	-	-
	i	48	-	13	33	2	-	-
LA/BA/MA an Realschulen/ Sekundarstufe I	m	4	-	-	2	2	-	-
	w	26	-	1	23	2	-	-
	i	30	-	1	25	4	-	-
LA/BA/MA an Gymnasien/ Sekundarstufe II, allgemeinbildende Schulen	m	29	-	7	16	5	1	-
	w	67	-	17	42	8	-	-
	i	96	-	24	58	13	1	-
LA/BA/MA an Sonder- schulen/Förderschulen	m	10	-	3	6	1	-	-
	w	55	-	11	39	5	-	-
	i	65	-	14	45	6	-	-
Zusammen	m	300	1	107	164	27	1	-
	w	921	6	266	579	70	-	-
	i	1 221	7	373	743	97	1	-
<i>Sport</i>								
Universitärer Abschluss (ohne LA)	m	66	-	11	44	11	-	-
	w	44	-	6	34	4	-	-
	i	110	-	17	78	15	-	-
darunter Bachelor an Universitäten	m	40	-	2	31	7	-	-
	w	23	-	-	21	2	-	-
	i	63	-	2	52	9	-	-
darunter Master an Universitäten	m	9	-	5	4	-	-	-
	w	15	-	5	10	-	-	-
	i	24	-	10	14	-	-	-
Promotionen	m	6	2	2	2	-	-	-
	w	1	-	1	-	-	-	-
	i	7	2	3	2	-	-	-
<i>Lehramtsabschlüsse</i>								
LA/BA/MA an Realschulen/ Sekundarstufe I	m	4	-	-	2	2	-	-
	w	1	-	-	-	1	-	-
	i	5	-	-	2	3	-	-
LA/BA/MA an Gymnasien/ Sekundarstufe II, allgemeinbildende Schulen	m	9	-	-	7	2	-	-
	w	6	-	3	3	-	-	-
	i	15	-	3	10	2	-	-
Zusammen	m	85	2	13	55	15	-	-
	w	52	-	10	37	5	-	-
	i	137	2	23	92	20	-	-

### Noch 3. Bestandene Abschlussprüfungen im Prüfungsjahr 2012 nach Fächer- und Prüfungsgruppen und der Note der Abschlussprüfung je Hochschulart

Fächergruppe des 1. Studienfachs  Prüfungsgruppe	Geschlecht	Bestandene Abschluss- prüfungen insgesamt	Davon					Note nicht bekannt
			bestanden mit der Gesamtnote					
			mit Aus- zeichnung	sehr gut	gut	befriedigend	aus- reichend	
noch Universitäten								
<i>Rechts-, Wirtschafts- und Sozialwissenschaften</i>								
Universitärer Abschluss (ohne LA)	m	547	7	61	285	186	8	-
	w	703	22	68	355	240	18	-
	i	1 250	29	129	640	426	26	-
darunter Bachelor an Universitäten	m	245	-	14	131	100	-	-
	w	326	-	10	192	124	-	-
	i	571	-	24	323	224	-	-
darunter Master an Universitäten	m	111	-	24	72	15	-	-
	w	144	1	45	78	20	-	-
	i	255	1	69	150	35	-	-
Promotionen	m	36	15	17	3	1	-	-
	w	14	3	8	3	-	-	-
	i	50	18	25	6	1	-	-
Lehramtsabschlüsse								
LA/BA/MA an Realschulen/ Sekundarstufe I	m	-	-	-	-	-	-	-
	w	1	-	1	-	-	-	-
	i	1	-	1	-	-	-	-
LA/BA/MA an Gymnasien/ Sekundarstufe II, allgemeinbildende Schulen	m	1	-	-	1	-	-	-
	w	3	-	1	2	-	-	-
	i	4	-	1	3	-	-	-
LA/BA/MA an Beruflichen Schulen/Sekundarstufe II, berufliche Schulen	m	1	-	-	1	-	-	-
	w	4	-	-	2	2	-	-
	i	5	-	-	3	2	-	-
Zusammen	m	585	22	78	290	187	8	-
	w	725	25	78	362	242	18	-
	i	1 310	47	156	652	429	26	-
<i>Mathematik, Naturwissenschaften</i>								
Universitärer Abschluss (ohne LA)	m	527	-	143	280	103	1	-
	w	380	1	91	192	95	1	-
	i	907	1	234	472	198	2	-
darunter Bachelor an Universitäten	m	252	-	23	149	80	-	-
	w	138	-	11	67	60	-	-
	i	390	-	34	216	140	-	-
darunter Master an Universitäten	m	98	-	50	46	2	-	-
	w	67	-	28	37	2	-	-
	i	165	-	78	83	4	-	-
Promotionen	m	101	19	48	31	2	1	-
	w	68	13	38	17	-	-	-
	i	169	32	86	48	2	1	-
Lehramtsabschlüsse								
LA/BA/MA an Realschulen/ Sekundarstufe I	m	3	-	-	1	2	-	-
	w	5	-	-	4	1	-	-
	i	8	-	-	5	3	-	-
LA/BA/MA an Gymnasien/ Sekundarstufe II, allgemeinbildende Schulen	m	18	-	1	11	6	-	-
	w	20	-	7	8	4	1	-
	i	38	-	8	19	10	1	-
Zusammen	m	649	19	192	323	113	2	-
	w	473	14	136	221	100	2	-
	i	1 122	33	328	544	213	4	-
<i>Humanmedizin/ Gesundheitswissenschaften</i>								
Universitärer Abschluss (ohne LA)	m	150	-	12	76	52	9	1
	w	302	-	28	162	100	10	2
	i	452	-	40	238	152	19	3

### Noch 3. Bestandene Abschlussprüfungen im Prüfungsjahr 2012 nach Fächer- und Prüfungsgruppen und der Note der Abschlussprüfung je Hochschulart

Fächergruppe des 1. Studienfachs  Prüfungsgruppe	Geschlecht	Bestandene Abschluss- prüfungen insgesamt	Davon					Note nicht bekannt
			bestanden mit der Gesamtnote					
			mit Aus- zeichnung	sehr gut	gut	befriedigend	aus- reichend	
noch Universitäten								
darunter Bachelor an Universitäten	m	1	-	-	1	-	-	-
	w	27	-	2	22	3	-	-
	i	28	-	2	23	3	-	-
darunter Master an Universitäten	m	10	-	3	7	-	-	-
	w	14	-	7	7	-	-	-
	i	24	-	10	14	-	-	-
Promotionen	m	94	3	35	49	7	-	-
	w	89	1	43	41	4	-	-
	i	183	4	78	90	11	-	-
Zusammen	m	244	3	47	125	59	9	1
	w	391	1	71	203	104	10	2
	i	635	4	118	328	163	19	3
<i>Agrar-, Forst- und Ernährungswissenschaften</i>								
Universitärer Abschluss (ohne LA)	m	58	-	9	34	15	-	-
	w	128	-	21	69	38	-	-
	i	186	-	30	103	53	-	-
darunter Bachelor an Universitäten	m	29	-	2	15	12	-	-
	w	64	-	4	30	30	-	-
	i	93	-	6	45	42	-	-
darunter Master an Universitäten	m	16	-	5	11	-	-	-
	w	24	-	9	14	1	-	-
	i	40	-	14	25	1	-	-
Promotionen	m	12	1	4	7	-	-	-
	w	13	-	7	5	1	-	-
	i	25	1	11	12	1	-	-
Lehramtsabschlüsse								
LA/BA/MA an Realschulen/ Sekundarstufe I	m	2	-	2	-	-	-	-
	w	8	-	6	2	-	-	-
	i	10	-	8	2	-	-	-
Zusammen	m	72	1	15	41	15	-	-
	w	149	-	34	76	39	-	-
	i	221	1	49	117	54	-	-
<i>Ingenieurwissenschaften</i>								
Universitärer Abschluss (ohne LA)	m	654	-	68	459	127	-	-
	w	156	-	22	111	23	-	-
	i	810	-	90	570	150	-	-
darunter Bachelor an Universitäten	m	311	-	8	201	102	-	-
	w	72	-	2	49	21	-	-
	i	383	-	10	250	123	-	-
darunter Master an Universitäten	m	79	-	17	58	4	-	-
	w	26	-	7	18	1	-	-
	i	105	-	24	76	5	-	-
Promotionen	m	70	10	42	16	2	-	-
	w	10	1	6	3	-	-	-
	i	80	11	48	19	2	-	-
Lehramtsabschlüsse								
LA/BA/MA an Beruflichen Schulen/Sekundarstufe II, berufliche Schulen	m	4	-	-	3	1	-	-
	w	-	-	-	-	-	-	-
	i	4	-	-	3	1	-	-
LA Bachelor (soweit keine Diff. möglich)	m	1	-	-	1	-	-	-
	w	1	-	-	1	-	-	-
	i	2	-	-	2	-	-	-
Zusammen	m	729	10	110	479	130	-	-
	w	167	1	28	115	23	-	-
	i	896	11	138	594	153	-	-

### Noch 3. Bestandene Abschlussprüfungen im Prüfungsjahr 2012 nach Fächer- und Prüfungsgruppen und der Note der Abschlussprüfung je Hochschulart

Fächergruppe des 1. Studienfachs  Prüfungsgruppe	Ge- schlecht	Bestandene Abschluss- prüfungen insgesamt	Davon					Note nicht bekannt
			bestanden mit der Gesamtnote					
			mit Aus- zeichnung	sehr gut	gut	befriedigend	aus- reichend	
noch Universitäten								
<i>Kunst, Kunstwissenschaft</i>								
Universitärer Abschluss (ohne LA)	m	2	-	1	1	-	-	-
	w	37	-	13	22	2	-	-
	i	39	-	14	23	2	-	-
darunter Bachelor an Universitäten	m	2	-	1	1	-	-	-
	w	20	-	7	12	1	-	-
	i	22	-	8	13	1	-	-
darunter Master an Universitäten	m	-	-	-	-	-	-	-
	w	6	-	2	4	-	-	-
	i	6	-	2	4	-	-	-
Promotionen	m	-	-	-	-	-	-	-
	w	2	1	-	1	-	-	-
	i	2	1	-	1	-	-	-
<i>Lehramtsabschlüsse</i>								
LA/BA/MA an Gymnasien/ Sekundarstufe II, allgemeinbildende Schulen	m	7	-	2	5	-	-	-
	w	6	-	2	4	-	-	-
	i	13	-	4	9	-	-	-
Zusammen	m	9	-	3	6	-	-	-
	w	45	1	15	27	2	-	-
	i	54	1	18	33	2	-	-
<b>Fächergruppen zusammen</b>	<b>m</b>	<b>2 673</b>	<b>58</b>	<b>565</b>	<b>1 483</b>	<b>546</b>	<b>20</b>	<b>1</b>
	<b>w</b>	<b>2 923</b>	<b>48</b>	<b>638</b>	<b>1 620</b>	<b>585</b>	<b>30</b>	<b>2</b>
	<b>i</b>	<b>5 596</b>	<b>106</b>	<b>1 203</b>	<b>3 103</b>	<b>1 131</b>	<b>50</b>	<b>3</b>
Theologische Hochschulen								
<i>Sprach- und Kulturwissenschaften</i>								
Universitärer Abschluss (ohne LA) Master an Universitäten	m	10	-	3	3	3	-	1
	w	1	-	-	1	-	-	-
	i	11	-	3	4	3	-	1
<i>Rechts-, Wirtschafts- und Sozialwissenschaften</i>								
Universitärer Abschluss (ohne LA)	m	11	-	2	5	4	-	-
	w	9	-	-	8	1	-	-
	i	20	-	2	13	5	-	-
darunter Bachelor an Universitäten	m	5	-	-	3	2	-	-
	w	7	-	-	6	1	-	-
	i	12	-	-	9	3	-	-
darunter Master an Universitäten	m	6	-	2	2	2	-	-
	w	2	-	-	2	-	-	-
	i	8	-	2	4	2	-	-
<i>Humanmedizin/ Gesundheitswissenschaften</i>								
Universitärer Abschluss (ohne LA) Master an Universitäten	m	1	-	-	1	-	-	-
	w	-	-	-	-	-	-	-
	i	1	-	-	1	-	-	-
<b>Fächergruppen zusammen</b>	<b>m</b>	<b>22</b>	<b>-</b>	<b>5</b>	<b>9</b>	<b>7</b>	<b>-</b>	<b>1</b>
	<b>w</b>	<b>10</b>	<b>-</b>	<b>-</b>	<b>9</b>	<b>1</b>	<b>-</b>	<b>-</b>
	<b>i</b>	<b>32</b>	<b>-</b>	<b>5</b>	<b>18</b>	<b>8</b>	<b>-</b>	<b>1</b>

### Noch 3. Bestandene Abschlussprüfungen im Prüfungsjahr 2012 nach Fächer- und Prüfungsgruppen und der Note der Abschlussprüfung je Hochschulart

Fächergruppe des 1. Studienfachs  Prüfungsgruppe	Geschlecht	Bestandene Abschluss- prüfungen insgesamt	Davon					Note nicht bekannt
			bestanden mit der Gesamtnote					
			mit Aus- zeichnung	sehr gut	gut	befriedigend	aus- reichend	
<b>Kunsthochschulen</b>								
<i>Ingenieurwissenschaften</i>								
Künstlerischer Abschluss	m	1	-	1	-	-	-	-
	w	30	-	5	24	1	-	-
	i	31	-	6	24	1	-	-
darunter Bachelor an Kunsthochschulen	m	1	-	1	-	-	-	-
	w	21	-	4	17	-	-	-
	i	22	-	5	17	-	-	-
darunter Master an Kunsthochschulen	m	-	-	-	-	-	-	-
	w	7	-	1	6	-	-	-
	i	7	-	1	6	-	-	-
<i>Kunst, Kunstwissenschaft</i>								
<i>Lehramtsabschlüsse</i>								
LA/BA/MA an Gymnasien/ Sekundarstufe II, allgemeinbildende Schulen	m	3	-	1	2	-	-	-
	w	8	-	1	7	-	-	-
	i	11	-	2	9	-	-	-
Künstlerischer Abschluss	m	67	4	25	35	3	-	-
	w	112	6	55	50	1	-	-
	i	179	10	80	85	4	-	-
darunter Bachelor an Kunsthochschulen	m	26	-	8	17	1	-	-
	w	37	-	19	18	-	-	-
	i	63	-	27	35	1	-	-
darunter Master an Kunsthochschulen	m	15	-	6	8	1	-	-
	w	31	3	15	12	1	-	-
	i	46	3	21	20	2	-	-
Zusammen	m	70	4	26	37	3	-	-
	w	120	6	56	57	1	-	-
	i	190	10	82	94	4	-	-
<b>Fächergruppen zusammen</b>	<b>m</b>	<b>71</b>	<b>4</b>	<b>27</b>	<b>37</b>	<b>3</b>	-	-
	<b>w</b>	<b>150</b>	<b>6</b>	<b>61</b>	<b>81</b>	<b>2</b>	-	-
	<b>i</b>	<b>221</b>	<b>10</b>	<b>88</b>	<b>118</b>	<b>5</b>	-	-
<b>Fachhochschulen (ohne Verwaltungsfachhochschulen)</b>								
<i>Sprach- und Kulturwissenschaften</i>								
Fachhochschul- abschluss	m	43	-	11	29	3	-	-
	w	211	-	86	121	4	-	-
	i	254	-	97	150	7	-	-
darunter Bachelor an Fachhochschulen	m	36	-	8	26	2	-	-
	w	154	-	57	93	4	-	-
	i	190	-	65	119	6	-	-
darunter Master an Fachhochschulen	m	3	-	3	-	-	-	-
	w	47	-	26	21	-	-	-
	i	50	-	29	21	-	-	-
Sonstiger Abschluss	m	-	-	-	-	-	-	-
	w	2	-	1	-	-	-	1
	i	2	-	1	-	-	-	1
Zusammen	m	43	-	11	29	3	-	-
	w	213	-	87	121	4	-	1
	i	256	-	98	150	7	-	1
<i>Rechts-, Wirtschafts- und Sozialwissenschaften</i>								
Fachhochschul- abschluss	m	517	-	17	351	149	-	-
	w	1 088	-	128	807	153	-	-
	i	1 605	-	145	1 158	302	-	-

### Noch 3. Bestandene Abschlussprüfungen im Prüfungsjahr 2012 nach Fächer- und Prüfungsgruppen und der Note der Abschlussprüfung je Hochschulart

Fächergruppe des 1. Studienfachs  Prüfungsgruppe	Geschlecht	Bestandene Abschluss- prüfungen insgesamt	Davon					Note nicht bekannt
			bestanden mit der Gesamtnote					
			mit Aus- zeichnung	sehr gut	gut	befriedigend	aus- reichend	
noch Fachhochschulen (ohne Verwaltungsfachhochschulen)								
darunter Bachelor an Fachhochschulen	m	380	-	9	247	124	-	-
	w	853	-	84	640	129	-	-
	i	1 233	-	93	887	253	-	-
darunter Master an Fachhochschulen	m	83	-	8	68	7	-	-
	w	131	-	37	90	4	-	-
	i	214	-	45	158	11	-	-
<i>Mathematik, Naturwissenschaften</i>								
Fachhochschul- abschluss	m	170	-	15	112	43	-	-
	w	109	-	18	70	21	-	-
	i	279	-	33	182	64	-	-
darunter Bachelor an Fachhochschulen	m	120	-	2	79	39	-	-
	w	68	-	7	41	20	-	-
	i	188	-	9	120	59	-	-
darunter Master an Fachhochschulen	m	26	-	9	16	1	-	-
	w	27	-	7	19	1	-	-
	i	53	-	16	35	2	-	-
<i>Humanmedizin/ Gesundheitswissenschaften</i>								
Fachhochschul- abschluss	m	15	-	-	14	1	-	-
	w	59	-	8	50	1	-	-
	i	74	-	8	64	2	-	-
darunter Bachelor an Fachhochschulen	m	6	-	-	6	-	-	-
	w	38	-	5	32	1	-	-
	i	44	-	5	38	1	-	-
darunter Master an Fachhochschulen	m	9	-	-	8	1	-	-
	w	20	-	3	17	-	-	-
	i	29	-	3	25	1	-	-
Sonstiger Abschluss	m	1	-	-	-	-	-	1
	w	7	-	-	-	-	-	7
	i	8	-	-	-	-	-	8
Zusammen	m	16	-	-	14	1	-	1
	w	66	-	8	50	1	-	7
	i	82	-	8	64	2	-	8
<i>Agrar-, Forst- und Ernährungswissenschaften</i>								
Fachhochschul- abschluss	m	105	-	9	67	29	-	-
	w	190	-	18	136	36	-	-
	i	295	-	27	203	65	-	-
darunter Bachelor an Fachhochschulen	m	72	-	3	48	21	-	-
	w	135	-	4	99	32	-	-
	i	207	-	7	147	53	-	-
darunter Master an Fachhochschulen	m	31	-	6	17	8	-	-
	w	55	-	14	37	4	-	-
	i	86	-	20	54	12	-	-
<i>Ingenieurwissenschaften</i>								
Fachhochschul- abschluss	m	768	1	86	468	213	-	-
	w	272	1	35	180	56	-	-
	i	1 040	2	121	648	269	-	-
darunter Bachelor an Fachhochschulen	m	505	-	22	294	189	-	-
	w	171	-	9	110	52	-	-
	i	676	-	31	404	241	-	-
darunter Master an Fachhochschulen	m	207	1	61	132	13	-	-
	w	92	1	24	64	3	-	-
	i	299	2	85	196	16	-	-

### Noch 3. Bestandene Abschlussprüfungen im Prüfungsjahr 2012 nach Fächer- und Prüfungsgruppen und der Note der Abschlussprüfung je Hochschulart

Fächergruppe des 1. Studienfachs  Prüfungsgruppe	Geschlecht	Bestandene Abschluss- prüfungen insgesamt	Davon					Note nicht bekannt
			bestanden mit der Gesamtnote					
			mit Aus- zeichnung	sehr gut	gut	befriedigend	aus- reichend	
noch Fachhochschulen (ohne Verwaltungsfachhochschulen)								
<i>Kunst, Kunstwissenschaft</i>								
Fachhochschul- abschluss	m	59	-	23	36	-	-	-
	w	92	-	27	63	2	-	-
	i	151	-	50	99	2	-	-
darunter Bachelor an Fachhochschulen	m	40	-	16	24	-	-	-
	w	52	-	14	37	1	-	-
	i	92	-	30	61	1	-	-
darunter Master an Fachhochschulen	m	19	-	7	12	-	-	-
	w	39	-	13	25	1	-	-
	i	58	-	20	37	1	-	-
Sonstiger Abschluss	m	1	-	-	1	-	-	-
	w	3	2	-	1	-	-	-
	i	4	2	-	2	-	-	-
Zusammen	m	60	-	23	37	-	-	-
	w	95	2	27	64	2	-	-
	i	155	2	50	101	2	-	-
<b>Fächergruppen zusammen</b>	<b>m</b>	<b>1 679</b>	<b>1</b>	<b>161</b>	<b>1 078</b>	<b>438</b>	-	<b>1</b>
	<b>w</b>	<b>2 033</b>	<b>3</b>	<b>321</b>	<b>1 428</b>	<b>273</b>	-	<b>8</b>
	<b>i</b>	<b>3 712</b>	<b>4</b>	<b>482</b>	<b>2 506</b>	<b>711</b>	-	<b>9</b>
<b>Verwaltungsfachhochschulen</b>								
<i>Rechts-, Wirtschafts- und Sozialwissenschaften</i>								
Fachhochschul- abschluss	m	77	-	-	12	48	17	-
	w	37	-	1	7	19	10	-
	i	114	-	1	19	67	27	-
<b>Fächergruppen zusammen</b>	<b>m</b>	<b>77</b>	-	-	<b>12</b>	<b>48</b>	<b>17</b>	-
	<b>w</b>	<b>37</b>	-	<b>1</b>	<b>7</b>	<b>19</b>	<b>10</b>	-
	<b>i</b>	<b>114</b>	-	<b>1</b>	<b>19</b>	<b>67</b>	<b>27</b>	-
<b>Hochschulen insgesamt</b>								
<i>Sprach- und Kulturwissenschaften</i>								
Universitärer Abschluss (ohne LA)	m	246	-	86	137	22	-	1
	w	704	-	213	439	52	-	-
	i	950	-	299	576	74	-	1
darunter Bachelor an Universitäten	m	132	-	32	89	11	-	-
	w	422	-	105	291	26	-	-
	i	554	-	137	380	37	-	-
darunter Master an Universitäten	m	55	-	28	23	3	-	1
	w	133	-	63	68	2	-	-
	i	188	-	91	91	5	-	1
Promotionen	m	18	1	14	3	-	-	-
	w	25	6	11	7	1	-	-
	i	43	7	25	10	1	-	-
Lehramtsabschlüsse								
LA/BA/MA an Grund- und Hauptschulen	m	3	-	-	3	-	-	-
	w	45	-	13	30	2	-	-
	i	48	-	13	33	2	-	-
LA/BA/MA an Realschulen/ Sekundarstufe I	m	4	-	-	2	2	-	-
	w	26	-	1	23	2	-	-
	i	30	-	1	25	4	-	-

### Noch 3. Bestandene Abschlussprüfungen im Prüfungsjahr 2012 nach Fächer- und Prüfungsgruppen und der Note der Abschlussprüfung je Hochschulart

Fächergruppe des 1. Studienfachs  Prüfungsgruppe	Geschlecht	Bestandene Abschluss- prüfungen insgesamt	Davon					Note nicht bekannt
			bestanden mit der Gesamtnote					
			mit Aus- zeichnung	sehr gut	gut	befriedigend	aus- reichend	
noch Hochschulen insgesamt								
LA/BA/MA an Gymnasien/ Sekundarstufe II, allgemeinbildende Schulen	m	29	-	7	16	5	1	-
	w	67	-	17	42	8	-	-
	i	96	-	24	58	13	1	-
LA/BA/MA an Sonder- schulen/Förderschulen	m	10	-	3	6	1	-	-
	w	55	-	11	39	5	-	-
	i	65	-	14	45	6	-	-
Fachhochschul- abschluss	m	43	-	11	29	3	-	-
	w	211	-	86	121	4	-	-
	i	254	-	97	150	7	-	-
darunter Bachelor an Fachhochschulen	m	36	-	8	26	2	-	-
	w	154	-	57	93	4	-	-
	i	190	-	65	119	6	-	-
darunter Master an Fachhochschulen	m	3	-	3	-	-	-	-
	w	47	-	26	21	-	-	-
	i	50	-	29	21	-	-	-
Sonstiger Abschluss	m	-	-	-	-	-	-	-
	w	2	-	1	-	-	-	1
	i	2	-	1	-	-	-	1
Zusammen	m	353	1	121	196	33	1	1
	w	1 135	6	353	701	74	-	1
	i	1 488	7	474	897	107	1	2
<i>Sport</i>								
Universitärer Abschluss (ohne LA)	m	66	-	11	44	11	-	-
	w	44	-	6	34	4	-	-
	i	110	-	17	78	15	-	-
darunter Bachelor an Universitäten	m	40	-	2	31	7	-	-
	w	23	-	-	21	2	-	-
	i	63	-	2	52	9	-	-
darunter Master an Universitäten	m	9	-	5	4	-	-	-
	w	15	-	5	10	-	-	-
	i	24	-	10	14	-	-	-
Promotionen	m	6	2	2	2	-	-	-
	w	1	-	1	-	-	-	-
	i	7	2	3	2	-	-	-
<i>Lehramtsabschlüsse</i>								
LA/BA/MA an Realschulen/ Sekundarstufe I	m	4	-	-	2	2	-	-
	w	1	-	-	-	1	-	-
	i	5	-	-	2	3	-	-
LA/BA/MA an Gymnasien/ Sekundarstufe II, allgemeinbildende Schulen	m	9	-	-	7	2	-	-
	w	6	-	3	3	-	-	-
	i	15	-	3	10	2	-	-
Zusammen	m	85	2	13	55	15	-	-
	w	52	-	10	37	5	-	-
	i	137	2	23	92	20	-	-
<i>Rechts-, Wirtschafts- und Sozialwissenschaften</i>								
Universitärer Abschluss (ohne LA)	m	558	7	63	290	190	8	-
	w	712	22	68	363	241	18	-
	i	1 270	29	131	653	431	26	-
darunter Bachelor an Universitäten	m	250	-	14	134	102	-	-
	w	333	-	10	198	125	-	-
	i	583	-	24	332	227	-	-
darunter Master an Universitäten	m	117	-	26	74	17	-	-
	w	146	1	45	80	20	-	-
	i	263	1	71	154	37	-	-



### Noch 3. Bestandene Abschlussprüfungen im Prüfungsjahr 2012 nach Fächer- und Prüfungsgruppen und der Note der Abschlussprüfung je Hochschulart

Fächergruppe des 1. Studienfachs  Prüfungsgruppe	Geschlecht	Bestandene Abschluss- prüfungen insgesamt	Davon					Note nicht bekannt
			bestanden mit der Gesamtnote					
			mit Aus- zeichnung	sehr gut	gut	befriedigend	aus- reichend	
noch Hochschulen insgesamt								
Promotionen	m	36	15	17	3	1	-	-
	w	14	3	8	3	-	-	-
	i	50	18	25	6	1	-	-
Lehramtsabschlüsse								
LA/BA/MA an Realschulen/ Sekundarstufe I	m	-	-	-	-	-	-	-
	w	1	-	1	-	-	-	-
	i	1	-	1	-	-	-	-
LA/BA/MA an Gymnasien/ Sekundarstufe II, allgemeinbildende Schulen	m	1	-	-	1	-	-	-
	w	3	-	1	2	-	-	-
	i	4	-	1	3	-	-	-
LA/BA/MA an Beruflichen Schulen/Sekundarstufe II, berufliche Schulen	m	1	-	-	1	-	-	-
	w	4	-	-	2	2	-	-
	i	5	-	-	3	2	-	-
Fachhochschul- abschluss	m	594	-	17	363	197	17	-
	w	1 125	-	129	814	172	10	-
	i	1 719	-	146	1 177	369	27	-
darunter Bachelor an Fachhochschulen	m	380	-	9	247	124	-	-
	w	853	-	84	640	129	-	-
	i	1 233	-	93	887	253	-	-
darunter Master an Fachhochschulen	m	83	-	8	68	7	-	-
	w	131	-	37	90	4	-	-
	i	214	-	45	158	11	-	-
Zusammen	m	1 190	22	97	658	388	25	-
	w	1 859	25	207	1 184	415	28	-
	i	3 049	47	304	1 842	803	53	-
<i>Mathematik, Naturwissenschaften</i>								
Universitärer Abschluss (ohne LA)	m	527	-	143	280	103	1	-
	w	380	1	91	192	95	1	-
	i	907	1	234	472	198	2	-
darunter Bachelor an Universitäten	m	252	-	23	149	80	-	-
	w	138	-	11	67	60	-	-
	i	390	-	34	216	140	-	-
darunter Master an Universitäten	m	98	-	50	46	2	-	-
	w	67	-	28	37	2	-	-
	i	165	-	78	83	4	-	-
Promotionen	m	101	19	48	31	2	1	-
	w	68	13	38	17	-	-	-
	i	169	32	86	48	2	1	-
Lehramtsabschlüsse								
LA/BA/MA an Realschulen/ Sekundarstufe I	m	3	-	-	1	2	-	-
	w	5	-	-	4	1	-	-
	i	8	-	-	5	3	-	-
LA/BA/MA an Gymnasien/ Sekundarstufe II, allgemeinbildende Schulen	m	18	-	1	11	6	-	-
	w	20	-	7	8	4	1	-
	i	38	-	8	19	10	1	-
Fachhochschul- abschluss	m	170	-	15	112	43	-	-
	w	109	-	18	70	21	-	-
	i	279	-	33	182	64	-	-
darunter Bachelor an Fachhochschulen	m	120	-	2	79	39	-	-
	w	68	-	7	41	20	-	-
	i	188	-	9	120	59	-	-

### Noch 3. Bestandene Abschlussprüfungen im Prüfungsjahr 2012 nach Fächer- und Prüfungsgruppen und der Note der Abschlussprüfung je Hochschulart

Fächergruppe des 1. Studienfachs  Prüfungsgruppe	Geschlecht	Bestandene Abschluss- prüfungen insgesamt	Davon					Note nicht bekannt
			bestanden mit der Gesamtnote					
			mit Aus- zeichnung	sehr gut	gut	befriedigend	aus- reichend	
noch Hochschulen insgesamt								
darunter Master an Fachhochschulen	m	26	-	9	16	1	-	-
	w	27	-	7	19	1	-	-
	i	53	-	16	35	2	-	-
Zusammen	m	819	19	207	435	156	2	-
	w	582	14	154	291	121	2	-
	i	1 401	33	361	726	277	4	-
<i>Humanmedizin/ Gesundheitswissenschaften</i>								
Universitärer Abschluss (ohne LA)	m	151	-	12	77	52	9	1
	w	302	-	28	162	100	10	2
	i	453	-	40	239	152	19	3
darunter Bachelor an Universitäten	m	1	-	-	1	-	-	-
	w	27	-	2	22	3	-	-
	i	28	-	2	23	3	-	-
darunter Master an Universitäten	m	11	-	3	8	-	-	-
	w	14	-	7	7	-	-	-
	i	25	-	10	15	-	-	-
Promotionen	m	94	3	35	49	7	-	-
	w	89	1	43	41	4	-	-
	i	183	4	78	90	11	-	-
Fachhochschul- abschluss	m	15	-	-	14	1	-	-
	w	59	-	8	50	1	-	-
	i	74	-	8	64	2	-	-
darunter Bachelor an Fachhochschulen	m	6	-	-	6	-	-	-
	w	38	-	5	32	1	-	-
	i	44	-	5	38	1	-	-
darunter Master an Fachhochschulen	m	9	-	-	8	1	-	-
	w	20	-	3	17	-	-	-
	i	29	-	3	25	1	-	-
Sonstiger Abschluss	m	1	-	-	-	-	-	1
	w	7	-	-	-	-	-	7
	i	8	-	-	-	-	-	8
Zusammen	m	261	3	47	140	60	9	2
	w	457	1	79	253	105	10	9
	i	718	4	126	393	165	19	11
<i>Agrar-, Forst- und Ernährungswissenschaften</i>								
Universitärer Abschluss (ohne LA)	m	58	-	9	34	15	-	-
	w	128	-	21	69	38	-	-
	i	186	-	30	103	53	-	-
darunter Bachelor an Universitäten	m	29	-	2	15	12	-	-
	w	64	-	4	30	30	-	-
	i	93	-	6	45	42	-	-
darunter Master an Universitäten	m	16	-	5	11	-	-	-
	w	24	-	9	14	1	-	-
	i	40	-	14	25	1	-	-
Promotionen	m	12	1	4	7	-	-	-
	w	13	-	7	5	1	-	-
	i	25	1	11	12	1	-	-
Lehramtsabschlüsse								
LA/BA/MA an Realschulen/ Sekundarstufe I	m	2	-	2	-	-	-	-
	w	8	-	6	2	-	-	-
	i	10	-	8	2	-	-	-
Fachhochschul- abschluss	m	105	-	9	67	29	-	-
	w	190	-	18	136	36	-	-
	i	295	-	27	203	65	-	-

### Noch 3. Bestandene Abschlussprüfungen im Prüfungsjahr 2012 nach Fächer- und Prüfungsgruppen und der Note der Abschlussprüfung je Hochschulart

Fächergruppe des 1. Studienfachs  Prüfungsgruppe	Geschlecht	Bestandene Abschluss- prüfungen insgesamt	Davon					Note nicht bekannt
			bestanden mit der Gesamtnote					
			mit Aus- zeichnung	sehr gut	gut	befriedigend	aus- reichend	
noch Hochschulen insgesamt								
darunter Bachelor an Fachhochschulen	m	72	-	3	48	21	-	-
	w	135	-	4	99	32	-	-
	i	207	-	7	147	53	-	-
darunter Master an Fachhochschulen	m	31	-	6	17	8	-	-
	w	55	-	14	37	4	-	-
	i	86	-	20	54	12	-	-
Zusammen	m	177	1	24	108	44	-	-
	w	339	-	52	212	75	-	-
	i	516	1	76	320	119	-	-
<i>Ingenieurwissenschaften</i>								
Universitärer Abschluss (ohne LA)	m	654	-	68	459	127	-	-
	w	156	-	22	111	23	-	-
	i	810	-	90	570	150	-	-
darunter Bachelor an Universitäten	m	311	-	8	201	102	-	-
	w	72	-	2	49	21	-	-
	i	383	-	10	250	123	-	-
darunter Master an Universitäten	m	79	-	17	58	4	-	-
	w	26	-	7	18	1	-	-
	i	105	-	24	76	5	-	-
Promotionen	m	70	10	42	16	2	-	-
	w	10	1	6	3	-	-	-
	i	80	11	48	19	2	-	-
<i>Lehramtsabschlüsse</i>								
LA/BA/MA an Beruflichen Schulen/Sekundarstufe II, berufliche Schulen	m	4	-	-	3	1	-	-
	w	-	-	-	-	-	-	-
	i	4	-	-	3	1	-	-
LA Bachelor (soweit keine Diff. möglich)	m	1	-	-	1	-	-	-
	w	1	-	-	1	-	-	-
	i	2	-	-	2	-	-	-
Künstlerischer Abschluss	m	1	-	1	-	-	-	-
	w	30	-	5	24	1	-	-
	i	31	-	6	24	1	-	-
darunter Bachelor an Kunsthochschulen	m	1	-	1	-	-	-	-
	w	21	-	4	17	-	-	-
	i	22	-	5	17	-	-	-
darunter Master an Kunsthochschulen	m	-	-	-	-	-	-	-
	w	7	-	1	6	-	-	-
	i	7	-	1	6	-	-	-
Fachhochschul- abschluss	m	768	1	86	468	213	-	-
	w	272	1	35	180	56	-	-
	i	1 040	2	121	648	269	-	-
darunter Bachelor an Fachhochschulen	m	505	-	22	294	189	-	-
	w	171	-	9	110	52	-	-
	i	676	-	31	404	241	-	-
darunter Master an Fachhochschulen	m	207	1	61	132	13	-	-
	w	92	1	24	64	3	-	-
	i	299	2	85	196	16	-	-
Zusammen	m	1 498	11	197	947	343	-	-
	w	469	2	68	319	80	-	-
	i	1 967	13	265	1 266	423	-	-
<i>Kunst, Kunstwissenschaft</i>								
Universitärer Abschluss (ohne LA)	m	2	-	1	1	-	-	-
	w	37	-	13	22	2	-	-
	i	39	-	14	23	2	-	-

### Noch 3. Bestandene Abschlussprüfungen im Prüfungsjahr 2012 nach Fächer- und Prüfungsgruppen und der Note der Abschlussprüfung je Hochschulart

Fächergruppe des 1. Studienfachs  Prüfungsgruppe	Ge- schlecht	Bestandene Abschluss- prüfungen insgesamt	Davon					Note nicht bekannt
			bestanden mit der Gesamtnote					
			mit Aus- zeichnung	sehr gut	gut	befriedigend	aus- reichend	
noch Hochschulen insgesamt								
darunter Bachelor an Universitäten	m	2	-	1	1	-	-	-
	w	20	-	7	12	1	-	-
	i	22	-	8	13	1	-	-
darunter Master an Universitäten	m	-	-	-	-	-	-	-
	w	6	-	2	4	-	-	-
	i	6	-	2	4	-	-	-
Promotionen	m	-	-	-	-	-	-	-
	w	2	1	-	1	-	-	-
	i	2	1	-	1	-	-	-
Lehramtsabschlüsse								
LA/BA/MA an Gymnasien/ Sekundarstufe II, allgemeinbildende Schulen	m	10	-	3	7	-	-	-
	w	14	-	3	11	-	-	-
	i	24	-	6	18	-	-	-
Künstlerischer Abschluss	m	67	4	25	35	3	-	-
	w	112	6	55	50	1	-	-
	i	179	10	80	85	4	-	-
darunter Bachelor an Kunsthochschulen	m	26	-	8	17	1	-	-
	w	37	-	19	18	-	-	-
	i	63	-	27	35	1	-	-
darunter Master an Kunsthochschulen	m	15	-	6	8	1	-	-
	w	31	3	15	12	1	-	-
	i	46	3	21	20	2	-	-
Fachhochschul- abschluss	m	59	-	23	36	-	-	-
	w	92	-	27	63	2	-	-
	i	151	-	50	99	2	-	-
darunter Bachelor an Fachhochschulen	m	40	-	16	24	-	-	-
	w	52	-	14	37	1	-	-
	i	92	-	30	61	1	-	-
darunter Master an Fachhochschulen	m	19	-	7	12	-	-	-
	w	39	-	13	25	1	-	-
	i	58	-	20	37	1	-	-
Sonstiger Abschluss	m	1	-	-	1	-	-	-
	w	3	2	-	1	-	-	-
	i	4	2	-	2	-	-	-
Zusammen	m	139	4	52	80	3	-	-
	w	260	9	98	148	5	-	-
	i	399	13	150	228	8	-	-
<b>Fächergruppen insgesamt</b>	<b>m</b>	<b>4 522</b>	<b>63</b>	<b>758</b>	<b>2 619</b>	<b>1 042</b>	<b>37</b>	<b>3</b>
	<b>w</b>	<b>5 153</b>	<b>57</b>	<b>1 021</b>	<b>3 145</b>	<b>880</b>	<b>40</b>	<b>10</b>
	<b>i</b>	<b>9 675</b>	<b>120</b>	<b>1 779</b>	<b>5 764</b>	<b>1 922</b>	<b>77</b>	<b>13</b>

#### 4. Bestandene Abschlussprüfungen von Absolventinnen und Absolventen eines Erststudiums im Prüfungsjahr 2012 nach Fächer- und Prüfungsgruppen, Durchschnittsalter und Angaben zum Studienverlauf je Hochschulart

Fächergruppe des 1. Studienfachs Prüfungsgruppe	Geschlecht	Bestandene Abschluss- prüfungen insgesamt	Alter bei Abschluss	Hochschul- zugangsberechtig- ung bis Abschluss	Erst- immatri- kulation bis Abschluss	Beurlau- bung und Unter- brechung	Studium außerhalb Deutsch- lands	Durch- schnittliche Fach- semester
<b>Universitäten</b>								
<i>Sprach- und Kulturwissenschaften</i>								
Universitärer Abschluss (ohne LA)	m	189	27,4	8,1	6,1	0,9	0,8	9,6
	w	565	25,4	6,6	5,0	0,9	1,5	8,6
	i	754	25,9	7,0	5,3	0,9	1,5	8,8
darunter Bachelor an Universitäten	m	131	26,2	6,9	5,1	0,9	-	7,5
	w	419	24,2	5,5	3,9	0,8	1,7	6,7
	i	550	24,7	5,8	4,2	0,8	1,7	6,9
<i>Lehramtsabschlüsse</i>								
LA/BA/MA an Grund- und Hauptschulen	m	3	29,5	7,2	3,4	-	-	9,7
	w	36	25,6	7,0	4,7	1,4	-	7,2
	i	39	25,9	7,0	4,6	1,4	-	7,4
LA/BA/MA an Realschulen/ Sekundarstufe I	m	2	26,3	6,8	6,0	-	-	8,2
	w	21	25,8	7,1	6,0	1,0	-	10,2
	i	23	25,8	7,1	6,0	1,0	-	10,0
LA/BA/MA an Gymnasien/ Sekundarstufe II, allgemeinbildende Schulen	m	29	28,2	8,6	6,9	0,8	-	13,3
	w	62	27,3	8,5	7,0	1,0	-	12,5
	i	91	27,6	8,5	7,0	0,9	-	12,8
LA/BA/MA an Sonder- schulen/Förderschulen	m	10	30,5	11,1	6,9	1,0	-	10,6
	w	54	25,5	6,7	5,1	0,7	0,7	10,1
	i	64	26,3	7,4	5,4	0,8	0,7	10,2
Zusammen	m	233	27,6	8,2	6,2	0,9	0,8	10,1
	w	738	25,6	6,8	5,2	0,9	1,5	9,0
	i	971	26,1	7,1	5,4	0,9	1,4	9,3
<i>Sport</i>								
Universitärer Abschluss (ohne LA)	m	56	25,9	7,0	5,0	0,5	-	8,9
	w	29	23,9	5,3	4,1	0,5	-	7,9
	i	85	25,2	6,4	4,7	0,5	-	8,6
darunter Bachelor an Universitäten	m	39	24,7	5,8	3,8	0,5	-	6,8
	w	23	23,3	4,7	3,5	-	-	6,5
	i	62	24,2	5,4	3,7	0,5	-	6,7
<i>Lehramtsabschlüsse</i>								
LA/BA/MA an Realschulen/ Sekundarstufe I	m	4	27,7	8,4	6,2	-	-	12,5
	w	1	23,9	6,2	5,3	-	-	10,8
	i	5	27,0	8,0	6,0	-	-	12,2
LA/BA/MA an Gymnasien/ Sekundarstufe II, allgemeinbildende Schulen	m	9	27,9	9,3	7,6	-	-	14,6
	w	6	26,6	7,8	6,6	1,0	-	11,7
	i	15	27,4	8,7	7,2	1,0	-	13,4
Zusammen	m	69	26,3	7,4	5,4	0,5	-	9,9
	w	36	24,4	5,7	4,6	0,8	-	8,6
	i	105	25,6	6,8	5,1	0,6	-	9,4
<i>Rechts-, Wirtschafts- und Sozialwissenschaften</i>								
Universitärer Abschluss (ohne LA)	m	435	26,7	7,6	5,7	0,7	2,0	10,1
	w	557	25,2	6,4	5,1	0,9	2,3	9,2
	i	992	25,9	6,9	5,3	0,9	2,2	9,6
darunter Bachelor an Universitäten	m	245	25,0	6,0	4,0	0,6	2,0	6,8
	w	326	23,8	5,1	3,6	0,7	1,9	6,6
	i	571	24,4	5,5	3,8	0,7	2,0	6,7
<i>Lehramtsabschlüsse</i>								
LA/BA/MA an Realschulen/ Sekundarstufe I	m	-	-	-	-	-	-	-
	w	1	25,5	6,1	5,3	-	-	10,7
	i	1	25,5	6,1	5,3	-	-	10,7

**Noch 4. Bestandene Abschlussprüfungen von Absolventinnen und Absolventen eines Erststudiums im Prüfungsjahr 2012 nach Fächer- und Prüfungsgruppen, Durchschnittsalter und Angaben zum Studienverlauf je Hochschulart**

Fächergruppe des 1. Studienfachs Prüfungsgruppe	Geschlecht	Bestandene Abschluss- prüfungen insgesamt	Alter bei Abschluss	Hochschul- zugangsberechtig- ung bis Abschluss	Erst- immatri- kulation bis Abschluss	Beurlau- bung und Unter- brechung	Studium außerhalb Deutsch- lands	Durch- schnittliche Fach- semester
noch Universitäten								
LA/BA/MA an Gymnasien/ Sekundarstufe II, allgemeinbildende Schulen	m	1	27,7	8,2	6,3	-	-	10,8
	w	2	27,0	8,4	7,1	0,5	-	13,3
	i	3	27,2	8,3	6,8	0,5	-	12,5
LA/BA/MA an Beruflichen Schulen/Sekundarstufe II, berufliche Schulen	m	-	-	-	-	-	-	-
	w	4	30,0	10,7	7,8	1,2	-	13,8
	i	4	30,0	10,7	7,8	1,2	-	13,8
Zusammen	m	436	26,7	7,6	5,7	0,7	2,0	10,1
	w	564	25,2	6,4	5,1	0,9	2,3	9,3
	i	1 000	25,9	6,9	5,3	0,9	2,2	9,7
<i>Mathematik, Naturwissenschaften</i>								
Universitärer Abschluss (ohne LA)	m	426	25,7	6,8	5,2	0,8	1,4	9,6
	w	311	25,0	6,3	5,0	0,9	3,0	9,3
	i	737	25,4	6,6	5,1	0,9	1,9	9,5
darunter Bachelor an Universitäten	m	250	24,3	5,5	4,0	0,9	1,4	7,2
	w	137	23,5	4,9	3,7	0,6	3,0	6,5
	i	387	24,0	5,3	3,9	0,8	1,9	6,9
Lehramtsabschlüsse								
LA/BA/MA an Realschulen/ Sekundarstufe I	m	3	26,8	8,2	6,4	-	-	12,6
	w	5	26,3	7,5	6,6	-	-	12,0
	i	8	26,5	7,8	6,5	-	-	12,3
LA/BA/MA an Gymnasien/ Sekundarstufe II, allgemeinbildende Schulen	m	17	28,7	9,4	7,9	2,3	-	14,0
	w	20	27,2	8,3	7,1	1,8	-	12,6
	i	37	27,9	8,8	7,5	2,0	-	13,2
Zusammen	m	446	25,9	6,9	5,3	0,9	1,4	9,8
	w	336	25,2	6,4	5,1	1,0	3,0	9,5
	i	782	25,6	6,7	5,2	0,9	1,9	9,7
<i>Humanmedizin/ Gesundheitswissenschaften</i>								
Universitärer Abschluss (ohne LA)	m	136	28,8	9,3	6,9	0,7	3,3	13,5
	w	285	27,2	8,3	6,4	0,8	1,7	12,6
	i	421	27,7	8,6	6,6	0,8	2,6	12,9
darunter Bachelor an Universitäten	m	1	40,3	22,4	20,6	1,0	-	8,3
	w	27	27,8	8,3	3,7	1,5	-	8,1
	i	28	28,2	8,8	4,3	1,3	-	8,1
<i>Agrar-, Forst- und Ernährungswissenschaften</i>								
Universitärer Abschluss (ohne LA)	m	41	26,6	7,5	5,6	1,0	-	9,4
	w	104	25,1	6,3	4,6	0,7	-	8,5
	i	145	25,5	6,6	4,9	0,7	-	8,7
darunter Bachelor an Universitäten	m	28	25,5	6,4	4,6	-	-	6,7
	w	64	23,9	5,3	3,7	0,7	-	6,3
	i	92	24,4	5,6	4,0	0,7	-	6,4
<i>Ingenieurwissenschaften</i>								
Universitärer Abschluss (ohne LA)	m	574	25,4	6,5	4,9	0,7	1,0	9,4
	w	130	24,9	6,1	4,8	0,6	-	9,4
	i	704	25,3	6,4	4,9	0,7	1,0	9,4
darunter Bachelor an Universitäten	m	310	24,1	5,4	3,8	0,6	1,0	7,1
	w	72	24,0	5,4	4,0	0,5	-	7,6
	i	382	24,1	5,4	3,8	0,6	1,0	7,2

**Noch 4. Bestandene Abschlussprüfungen von Absolventinnen und Absolventen eines Erststudiums im Prüfungsjahr 2012 nach Fächer- und Prüfungsgruppen, Durchschnittsalter und Angaben zum Studienverlauf je Hochschulart**

Fächergruppe des 1. Studienfachs Prüfungsgruppe	Geschlecht	Bestandene Abschluss- prüfungen insgesamt	Alter bei Abschluss	Hochschul- zugangsberechtig- ung bis Abschluss	Erst- immatri- kulation bis Abschluss	Beurlau- bung und Unter- brechung	Studium außerhalb Deutsch- lands	Durch- schnittliche Fach- semester
noch Universitäten								
Lehramtsabschlüsse								
LA/BA/MA an Beruflichen Schulen/Sekundarstufe II, berufliche Schulen	m	1	26,5	7,5	5,7	-	-	9,5
	w	-	-	-	-	-	-	-
	i	1	26,5	7,5	5,7	-	-	9,5
LA Bachelor (soweit keine Diff. möglich)	m	1	23,2	4,8	2,9	-	-	6,0
	w	1	29,7	4,8	2,9	-	-	6,0
	i	2	26,4	4,8	2,9	-	-	6,0
Zusammen	m	576	25,4	6,5	4,9	0,7	1,0	9,4
	w	131	25,0	6,1	4,8	0,6	-	9,4
	i	707	25,3	6,4	4,8	0,7	1,0	9,4
<i>Kunst, Kunstwissenschaft</i>								
Universitärer Abschluss (ohne LA)	m	2	26,3	7,5	6,2	1,0	-	7,5
	w	29	26,4	7,0	5,7	0,9	-	9,3
	i	31	26,4	7,0	5,8	0,9	-	9,2
darunter Bachelor an Universitäten	m	2	26,3	7,5	6,2	1,0	-	7,5
	w	18	24,8	5,8	4,5	1,0	-	6,7
	i	20	24,9	6,0	4,6	1,0	-	6,7
Lehramtsabschlüsse								
LA/BA/MA an Gymnasien/ Sekundarstufe II, allgemeinbildende Schulen	m	7	28,2	8,9	7,5	0,5	-	13,4
	w	6	26,1	7,4	6,3	0,8	-	11,4
	i	13	27,2	8,2	6,9	0,6	-	12,5
Zusammen	m	9	27,7	8,6	7,2	0,6	-	12,1
	w	35	26,4	7,1	5,8	0,9	-	9,7
	i	44	26,7	7,4	6,1	0,8	-	10,2
<b>Fächergruppen zusammen</b>	<b>m</b>	<b>1 946</b>	<b>26,4</b>	<b>7,3</b>	<b>5,5</b>	<b>0,8</b>	<b>2,5</b>	<b>10,1</b>
	<b>w</b>	<b>2 229</b>	<b>25,6</b>	<b>6,8</b>	<b>5,3</b>	<b>0,9</b>	<b>1,9</b>	<b>9,6</b>
	<b>i</b>	<b>4 175</b>	<b>25,9</b>	<b>7,0</b>	<b>5,4</b>	<b>0,9</b>	<b>2,1</b>	<b>9,8</b>
Theologische Hochschulen								
<i>Rechts-, Wirtschafts- und Sozialwissenschaften</i>								
Universitärer Abschluss (ohne LA) Bachelor an Universitäten	m	5	25,1	5,7	3,5	-	-	7,2
	w	6	23,6	4,9	3,1	-	-	6,3
	i	11	24,3	5,3	3,3	-	-	6,7
<b>Fächergruppen zusammen</b>	<b>m</b>	<b>5</b>	<b>25,1</b>	<b>5,7</b>	<b>3,5</b>	<b>-</b>	<b>-</b>	<b>7,2</b>
	<b>w</b>	<b>6</b>	<b>23,6</b>	<b>4,9</b>	<b>3,1</b>	<b>-</b>	<b>-</b>	<b>6,3</b>
	<b>i</b>	<b>11</b>	<b>24,3</b>	<b>5,3</b>	<b>3,3</b>	<b>-</b>	<b>-</b>	<b>6,7</b>
Kunsthochschulen								
<i>Ingenieurwissenschaften</i>								
Künstlerischer Abschluss	m	1	25,8	7,2	4,3	-	-	8,8
	w	23	26,3	7,6	5,3	0,8	-	9,2
	i	24	26,3	7,6	5,3	0,8	-	9,2
darunter Bachelor an Kunsthochschulen	m	1	25,8	7,2	4,3	-	-	8,8
	w	21	26,0	7,4	5,0	0,8	-	8,8
	i	22	26,0	7,4	5,0	0,8	-	8,8

**Noch 4. Bestandene Abschlussprüfungen von Absolventinnen und Absolventen eines Erststudiums im Prüfungsjahr 2012 nach Fächer- und Prüfungsgruppen, Durchschnittsalter und Angaben zum Studienverlauf je Hochschulart**

Fächergruppe des 1. Studienfachs Prüfungsgruppe	Geschlecht	Bestandene Abschluss- prüfungen insgesamt	Alter bei Abschluss	Hochschul- zugangsberechtig- ung bis Abschluss	Erst- immatri- kulation bis Abschluss	Beurlau- bung und Unter- brechung	Studium außerhalb Deutsch- lands	Durch- schnittliche Fach- semester
noch Kunsthochschulen								
<i>Kunst, Kunstwissenschaft</i>								
Lehramtsabschlüsse								
LA/BA/MA an Gymnasien/ Sekundarstufe II, allgemeinbildende Schulen	m	3	27,6	8,5	6,2	-	-	11,6
	w	8	28,6	9,7	7,8	2,1	-	13,0
	i	11	28,3	9,4	7,3	2,1	-	12,6
Künstlerischer Abschluss	m	45	28,7	8,6	6,3	0,5	-	10,6
	w	71	27,6	8,3	5,9	1,1	-	10,0
	i	116	28,1	8,4	6,1	0,9	-	10,2
darunter Bachelor an Kunsthochschulen	m	26	26,9	7,5	5,4	0,6	-	8,9
	w	37	26,8	7,8	5,0	0,7	-	8,7
	i	63	26,8	7,7	5,1	0,6	-	8,8
Zusammen	m	48	28,6	8,6	6,3	0,5	-	10,7
	w	79	27,7	8,4	6,1	1,2	-	10,3
	i	127	28,1	8,5	6,2	1,0	-	10,4
<b>Fächergruppen zusammen</b>	<b>m</b>	<b>49</b>	<b>28,6</b>	<b>8,6</b>	<b>6,3</b>	<b>0,5</b>	<b>-</b>	<b>10,6</b>
	<b>w</b>	<b>102</b>	<b>27,4</b>	<b>8,3</b>	<b>5,9</b>	<b>1,1</b>	<b>-</b>	<b>10,1</b>
	<b>i</b>	<b>151</b>	<b>27,8</b>	<b>8,4</b>	<b>6,0</b>	<b>1,0</b>	<b>-</b>	<b>10,2</b>
Fachhochschulen (ohne Verwaltungsfachhochschulen)								
<i>Sprach- und Kulturwissenschaften</i>								
Fachhochschul- abschluss	m	40	28,3	7,1	5,0	1,0	-	8,0
	w	163	25,4	6,1	3,9	0,7	-	7,5
	i	203	26,0	6,3	4,2	0,8	-	7,6
darunter Bachelor an Fachhochschulen	m	36	27,6	6,8	4,6	1,0	-	7,0
	w	154	25,1	5,8	3,6	0,6	-	7,0
	i	190	25,6	6,0	3,8	0,7	-	7,0
Sonstiger Abschluss	m	-	-	-	-	-	-	-
	w	1	39,1	21,2	20,3	-	-	6,8
	i	1	39,1	21,2	20,3	-	-	6,8
Zusammen	m	40	28,3	7,1	5,0	1,0	-	8,0
	w	164	25,5	6,2	4,0	0,7	-	7,5
	i	204	26,1	6,4	4,2	0,8	-	7,6
<i>Rechts-, Wirtschafts- und Sozialwissenschaften</i>								
Fachhochschul- abschluss	m	418	27,6	7,3	4,9	0,5	1,4	7,9
	w	940	26,0	6,4	4,1	0,9	1,6	7,5
	i	1 358	26,5	6,7	4,3	0,8	1,6	7,6
darunter Bachelor an Fachhochschulen	m	379	27,2	7,0	4,6	0,6	1,4	7,5
	w	849	25,9	6,3	3,8	0,9	1,5	7,1
	i	1 228	26,3	6,5	4,1	0,8	1,5	7,2
<i>Mathematik, Naturwissenschaften</i>								
Fachhochschul- abschluss	m	129	27,3	7,2	5,1	0,9	1,0	9,0
	w	73	26,0	6,7	3,9	0,5	1,0	7,7
	i	202	26,8	7,0	4,7	0,8	1,0	8,5
darunter Bachelor an Fachhochschulen	m	117	26,7	6,6	4,5	0,8	1,0	7,9
	w	68	25,5	6,2	3,7	-	1,0	7,4
	i	185	26,3	6,4	4,2	0,8	1,0	7,7



**Noch 4. Bestandene Abschlussprüfungen von Absolventinnen und Absolventen eines Erststudiums im Prüfungsjahr 2012 nach Fächer- und Prüfungsgruppen, Durchschnittsalter und Angaben zum Studienverlauf je Hochschulart**

Fächergruppe des 1. Studienfachs Prüfungsgruppe	Ge- schlecht	Bestandene Abschluss- prüfungen insgesamt	Alter bei Abschluss	Hochschul- zugangsberechtig- ung bis Abschluss	Erst- immatri- kulation bis Abschluss	Beurlau- bung und Unter- brechung	Studium außerhalb Deutsch- lands	Durch- schnittliche Fach- semester
noch Fachhochschulen (ohne Verwaltungsfachhochschulen)								
<i>Humanmedizin/ Gesundheitswissenschaften</i>								
Fachhochschul- abschluss	m	6	28,4	8,7	7,2	-	-	5,8
	w	39	24,7	5,3	3,4	1,0	-	6,3
	i	45	25,2	5,8	3,9	1,0	-	6,2
darunter Bachelor an Fachhochschulen	m	6	28,4	8,7	7,2	-	-	5,8
	w	38	24,4	5,2	3,3	1,0	-	6,1
	i	44	25,0	5,7	3,8	1,0	-	6,0
<i>Agrar-, Forst- und Ernährungswissenschaften</i>								
Fachhochschul- abschluss	m	74	27,1	7,0	4,9	0,5	-	8,3
	w	135	24,8	5,8	4,2	0,8	-	7,6
	i	209	25,6	6,2	4,4	0,7	-	7,9
darunter Bachelor an Fachhochschulen	m	72	27,0	6,9	4,8	0,5	-	8,2
	w	135	24,8	5,8	4,2	0,8	-	7,6
	i	207	25,6	6,2	4,4	0,7	-	7,8
<i>Ingenieurwissenschaften</i>								
Fachhochschul- abschluss	m	551	26,8	6,5	4,6	0,5	1,7	8,1
	w	178	25,4	6,5	4,6	0,9	1,7	8,0
	i	729	26,5	6,5	4,6	0,7	1,7	8,1
darunter Bachelor an Fachhochschulen	m	504	26,1	6,1	4,3	0,5	1,7	7,6
	w	170	25,1	6,2	4,4	0,9	1,7	7,8
	i	674	25,9	6,1	4,4	0,8	1,7	7,7
<i>Kunst, Kunstwissenschaft</i>								
Fachhochschul- abschluss	m	40	26,5	6,8	4,5	0,7	5,0	6,9
	w	53	25,6	6,3	4,2	0,7	-	6,9
	i	93	26,0	6,6	4,3	0,7	5,0	6,9
darunter Bachelor an Fachhochschulen	m	40	26,5	6,8	4,5	0,7	5,0	6,9
	w	52	25,4	6,3	4,1	0,7	-	6,8
	i	92	25,9	6,5	4,3	0,7	5,0	6,8
<b>Fächergruppen zusammen</b>	<b>m</b>	<b>1 258</b>	<b>27,2</b>	<b>6,9</b>	<b>4,8</b>	<b>0,6</b>	<b>1,7</b>	<b>8,1</b>
	<b>w</b>	<b>1 582</b>	<b>25,7</b>	<b>6,3</b>	<b>4,1</b>	<b>0,8</b>	<b>1,6</b>	<b>7,5</b>
	<b>i</b>	<b>2 840</b>	<b>26,4</b>	<b>6,6</b>	<b>4,4</b>	<b>0,8</b>	<b>1,6</b>	<b>7,8</b>
Verwaltungsfachhochschulen								
<i>Rechts-, Wirtschafts- und Sozialwissenschaften</i>								
Fachhochschul- abschluss	m	77	27,9	6,1	2,7	-	-	5,5
	w	34	24,9	5,8	2,8	-	-	5,8
	i	111	27,0	6,0	2,7	-	-	5,6
<b>Fächergruppen zusammen</b>	<b>m</b>	<b>77</b>	<b>27,9</b>	<b>6,1</b>	<b>2,7</b>	<b>-</b>	<b>-</b>	<b>5,5</b>
	<b>w</b>	<b>34</b>	<b>24,9</b>	<b>5,8</b>	<b>2,8</b>	<b>-</b>	<b>-</b>	<b>5,8</b>
	<b>i</b>	<b>111</b>	<b>27,0</b>	<b>6,0</b>	<b>2,7</b>	<b>-</b>	<b>-</b>	<b>5,6</b>
Hochschulen insgesamt								
<i>Sprach- und Kulturwissenschaften</i>								
Universitärer Abschluss (ohne LA)	m	189	27,4	8,1	6,1	0,9	0,8	9,6
	w	565	25,4	6,6	5,0	0,9	1,5	8,6
	i	754	25,9	7,0	5,3	0,9	1,5	8,8
darunter Bachelor an Universitäten	m	131	26,2	6,9	5,1	0,9	-	7,5
	w	419	24,2	5,5	3,9	0,8	1,7	6,7
	i	550	24,7	5,8	4,2	0,8	1,7	6,9

**Noch 4. Bestandene Abschlussprüfungen von Absolventinnen und Absolventen eines Erststudiums im Prüfungsjahr 2012 nach Fächer- und Prüfungsgruppen, Durchschnittsalter und Angaben zum Studienverlauf je Hochschulart**

Fächergruppe des 1. Studienfachs Prüfungsgruppe	Geschlecht	Bestandene Abschluss- prüfungen insgesamt	Alter bei Abschluss	Hochschul- zugangsberechtig- ung bis Abschluss	Erst- immatri- kulation bis Abschluss	Beurlau- bung und Unter- brechung	Studium außerhalb Deutsch- lands	Durch- schnittliche Fach- semester
noch Hochschulen insgesamt								
<b>Lehramtsabschlüsse</b>								
LA/BA/MA an Grund- und Hauptschulen	m	3	29,5	7,2	3,4	-	-	9,7
	w	36	25,6	7,0	4,7	1,4	-	7,2
	i	39	25,9	7,0	4,6	1,4	-	7,4
LA/BA/MA an Realschulen/ Sekundarstufe I	m	2	26,3	6,8	6,0	-	-	8,2
	w	21	25,8	7,1	6,0	1,0	-	10,2
	i	23	25,8	7,1	6,0	1,0	-	10,0
LA/BA/MA an Gymnasien/ Sekundarstufe II, allgemeinbildende Schulen	m	29	28,2	8,6	6,9	0,8	-	13,3
	w	62	27,3	8,5	7,0	1,0	-	12,5
	i	91	27,6	8,5	7,0	0,9	-	12,8
LA/BA/MA an Sonder- schulen/Förderschulen	m	10	30,5	11,1	6,9	1,0	-	10,6
	w	54	25,5	6,7	5,1	0,7	0,7	10,1
	i	64	26,3	7,4	5,4	0,8	0,7	10,2
Fachhochschul- abschluss	m	40	28,3	7,1	5,0	1,0	-	8,0
	w	163	25,4	6,1	3,9	0,7	-	7,5
	i	203	26,0	6,3	4,2	0,8	-	7,6
darunter Bachelor an Fachhochschulen	m	36	27,6	6,8	4,6	1,0	-	7,0
	w	154	25,1	5,8	3,6	0,6	-	7,0
	i	190	25,6	6,0	3,8	0,7	-	7,0
Sonstiger Abschluss	m	-	-	-	-	-	-	-
	w	1	39,1	21,2	20,3	-	-	6,8
	i	1	39,1	21,2	20,3	-	-	6,8
Zusammen	m	273	27,7	8,1	6,0	0,9	0,8	9,8
	w	902	25,6	6,7	5,0	0,9	1,5	8,7
	i	1 175	26,1	7,0	5,2	0,9	1,4	9,0
<b>Sport</b>								
Universitärer Abschluss (ohne LA)	m	56	25,9	7,0	5,0	0,5	-	8,9
	w	29	23,9	5,3	4,1	0,5	-	7,9
	i	85	25,2	6,4	4,7	0,5	-	8,6
darunter Bachelor an Universitäten	m	39	24,7	5,8	3,8	0,5	-	6,8
	w	23	23,3	4,7	3,5	-	-	6,5
	i	62	24,2	5,4	3,7	0,5	-	6,7
<b>Lehramtsabschlüsse</b>								
LA/BA/MA an Realschulen/ Sekundarstufe I	m	4	27,7	8,4	6,2	-	-	12,5
	w	1	23,9	6,2	5,3	-	-	10,8
	i	5	27,0	8,0	6,0	-	-	12,2
LA/BA/MA an Gymnasien/ Sekundarstufe II, allgemeinbildende Schulen	m	9	27,9	9,3	7,6	-	-	14,6
	w	6	26,6	7,8	6,6	1,0	-	11,7
	i	15	27,4	8,7	7,2	1,0	-	13,4
Zusammen	m	69	26,3	7,4	5,4	0,5	-	9,9
	w	36	24,4	5,7	4,6	0,8	-	8,6
	i	105	25,6	6,8	5,1	0,6	-	9,4
<b>Rechts-, Wirtschafts- und Sozialwissenschaften</b>								
Universitärer Abschluss (ohne LA)	m	440	26,7	7,5	5,6	0,7	2,0	10,1
	w	563	25,2	6,4	5,0	0,9	2,3	9,2
	i	1 003	25,9	6,9	5,3	0,9	2,2	9,6
darunter Bachelor an Universitäten	m	250	25,0	6,0	4,0	0,6	2,0	6,9
	w	332	23,8	5,1	3,6	0,7	1,9	6,6
	i	582	24,4	5,5	3,8	0,7	2,0	6,7

**Noch 4. Bestandene Abschlussprüfungen von Absolventinnen und Absolventen eines Erststudiums im Prüfungsjahr 2012 nach Fächer- und Prüfungsgruppen, Durchschnittsalter und Angaben zum Studienverlauf je Hochschulart**

Fächergruppe des 1. Studienfachs Prüfungsgruppe	Ge- schlecht	Bestandene Abschluss- prüfungen insgesamt	Alter bei Abschluss	Hochschul- zugangsberechtig- ung bis Abschluss	Erst- immatri- kulation bis Abschluss	Beurlau- bung und Unter- brechung	Studium außerhalb Deutsch- lands	Durch- schnittliche Fach- semester
noch Hochschulen insgesamt								
<b>Lehramtsabschlüsse</b>								
LA/BA/MA an Realschulen/ Sekundarstufe I	m	-	-	-	-	-	-	-
	w	1	25,5	6,1	5,3	-	-	10,7
	i	1	25,5	6,1	5,3	-	-	10,7
LA/BA/MA an Gymnasien/ Sekundarstufe II, allgemeinbildende Schulen	m	1	27,7	8,2	6,3	-	-	10,8
	w	2	27,0	8,4	7,1	0,5	-	13,3
	i	3	27,2	8,3	6,8	0,5	-	12,5
LA/BA/MA an Beruflichen Schulen/Sekundarstufe II, berufliche Schulen	m	-	-	-	-	-	-	-
	w	4	30,0	10,7	7,8	1,2	-	13,8
	i	4	30,0	10,7	7,8	1,2	-	13,8
Fachhochschul- abschluss	m	495	27,6	7,1	4,5	0,5	1,4	7,5
	w	974	26,0	6,4	4,0	0,9	1,6	7,4
	i	1 469	26,5	6,6	4,2	0,8	1,6	7,5
darunter Bachelor an Fachhochschulen	m	379	27,2	7,0	4,6	0,6	1,4	7,5
	w	849	25,9	6,3	3,8	0,9	1,5	7,1
	i	1 228	26,3	6,5	4,1	0,8	1,5	7,2
Zusammen	m	936	27,2	7,3	5,1	0,7	1,6	8,8
	w	1 544	25,7	6,4	4,4	0,9	1,7	8,1
	i	2 480	26,2	6,7	4,6	0,9	1,7	8,4
<i>Mathematik, Naturwissenschaften</i>								
Universitärer Abschluss (ohne LA)	m	426	25,7	6,8	5,2	0,8	1,4	9,6
	w	311	25,0	6,3	5,0	0,9	3,0	9,3
	i	737	25,4	6,6	5,1	0,9	1,9	9,5
darunter Bachelor an Universitäten	m	250	24,3	5,5	4,0	0,9	1,4	7,2
	w	137	23,5	4,9	3,7	0,6	3,0	6,5
	i	387	24,0	5,3	3,9	0,8	1,9	6,9
<b>Lehramtsabschlüsse</b>								
LA/BA/MA an Realschulen/ Sekundarstufe I	m	3	26,8	8,2	6,4	-	-	12,6
	w	5	26,3	7,5	6,6	-	-	12,0
	i	8	26,5	7,8	6,5	-	-	12,3
LA/BA/MA an Gymnasien/ Sekundarstufe II, allgemeinbildende Schulen	m	17	28,7	9,4	7,9	2,3	-	14,0
	w	20	27,2	8,3	7,1	1,8	-	12,6
	i	37	27,9	8,8	7,5	2,0	-	13,2
Fachhochschul- abschluss	m	129	27,3	7,2	5,1	0,9	1,0	9,0
	w	73	26,0	6,7	3,9	0,5	1,0	7,7
	i	202	26,8	7,0	4,7	0,8	1,0	8,5
darunter Bachelor an Fachhochschulen	m	117	26,7	6,6	4,5	0,8	1,0	7,9
	w	68	25,5	6,2	3,7	-	1,0	7,4
	i	185	26,3	6,4	4,2	0,8	1,0	7,7
Zusammen	m	575	26,2	7,0	5,3	0,9	1,2	9,6
	w	409	25,3	6,5	4,9	1,0	1,3	9,2
	i	984	25,8	6,8	5,1	0,9	1,3	9,5
<i>Humanmedizin/ Gesundheitswissenschaften</i>								
Universitärer Abschluss (ohne LA)	m	136	28,8	9,3	6,9	0,7	3,3	13,5
	w	285	27,2	8,3	6,4	0,8	1,7	12,6
	i	421	27,7	8,6	6,6	0,8	2,6	12,9
darunter Bachelor an Universitäten	m	1	40,3	22,4	20,6	1,0	-	8,3
	w	27	27,8	8,3	3,7	1,5	-	8,1
	i	28	28,2	8,8	4,3	1,3	-	8,1
Fachhochschul- abschluss	m	6	28,4	8,7	7,2	-	-	5,8
	w	39	24,7	5,3	3,4	1,0	-	6,3
	i	45	25,2	5,8	3,9	1,0	-	6,2

**Noch 4. Bestandene Abschlussprüfungen von Absolventinnen und Absolventen eines Erststudiums im Prüfungsjahr 2012 nach Fächer- und Prüfungsgruppen, Durchschnittsalter und Angaben zum Studienverlauf je Hochschulart**

Fächergruppe des 1. Studienfachs Prüfungsgruppe	Geschlecht	Bestandene Abschluss- prüfungen insgesamt	Alter bei Abschluss	Hochschul- zugangsberechtig- ung bis Abschluss	Erst- immatri- kulation bis Abschluss	Beurlau- bung und Unter- brechung	Studium außerhalb Deutsch- lands	Durch- schnittliche Fach- semester
noch Hochschulen insgesamt								
darunter Bachelor an Fachhochschulen	m	6	28,4	8,7	7,2	-	-	5,8
	w	38	24,4	5,2	3,3	1,0	-	6,1
	i	44	25,0	5,7	3,8	1,0	-	6,0
Zusammen	m	142	28,8	9,3	6,9	0,7	3,3	13,1
	w	324	26,9	7,9	6,0	0,8	1,7	11,8
	i	466	27,5	8,4	6,3	0,8	2,6	12,2
<i>Agrar-, Forst- und Ernährungswissenschaften</i>								
Universitärer Abschluss (ohne LA)	m	41	26,6	7,5	5,6	1,0	-	9,4
	w	104	25,1	6,3	4,6	0,7	-	8,5
	i	145	25,5	6,6	4,9	0,7	-	8,7
darunter Bachelor an Universitäten	m	28	25,5	6,4	4,6	-	-	6,7
	w	64	23,9	5,3	3,7	0,7	-	6,3
	i	92	24,4	5,6	4,0	0,7	-	6,4
Fachhochschul- abschluss	m	74	27,1	7,0	4,9	0,5	-	8,3
	w	135	24,8	5,8	4,2	0,8	-	7,6
	i	209	25,6	6,2	4,4	0,7	-	7,9
darunter Bachelor an Fachhochschulen	m	72	27,0	6,9	4,8	0,5	-	8,2
	w	135	24,8	5,8	4,2	0,8	-	7,6
	i	207	25,6	6,2	4,4	0,7	-	7,8
Zusammen	m	115	26,9	7,2	5,2	0,8	-	8,7
	w	239	24,9	6,0	4,4	0,7	-	8,0
	i	354	25,6	6,4	4,6	0,7	-	8,2
<i>Ingenieurwissenschaften</i>								
Universitärer Abschluss (ohne LA)	m	574	25,4	6,5	4,9	0,7	1,0	9,4
	w	130	24,9	6,1	4,8	0,6	-	9,4
	i	704	25,3	6,4	4,9	0,7	1,0	9,4
darunter Bachelor an Universitäten	m	310	24,1	5,4	3,8	0,6	1,0	7,1
	w	72	24,0	5,4	4,0	0,5	-	7,6
	i	382	24,1	5,4	3,8	0,6	1,0	7,2
Lehramtsabschlüsse								
LA/BA/MA an Beruflichen Schulen/Sekundarstufe II, berufliche Schulen	m	1	26,5	7,5	5,7	-	-	9,5
	w	-	-	-	-	-	-	-
	i	1	26,5	7,5	5,7	-	-	9,5
LA Bachelor (soweit keine Diff. möglich)	m	1	23,2	4,8	2,9	-	-	6,0
	w	1	29,7	4,8	2,9	-	-	6,0
	i	2	26,4	4,8	2,9	-	-	6,0
Künstlerischer Abschluss	m	1	25,8	7,2	4,3	-	-	8,8
	w	23	26,3	7,6	5,3	0,8	-	9,2
	i	24	26,3	7,6	5,3	0,8	-	9,2
darunter Bachelor an Kunsthochschulen	m	1	25,8	7,2	4,3	-	-	8,8
	w	21	26,0	7,4	5,0	0,8	-	8,8
	i	22	26,0	7,4	5,0	0,8	-	8,8
Fachhochschul- abschluss	m	551	26,8	6,5	4,6	0,5	1,7	8,1
	w	178	25,4	6,5	4,6	0,9	1,7	8,0
	i	729	26,5	6,5	4,6	0,7	1,7	8,1
darunter Bachelor an Fachhochschulen	m	504	26,1	6,1	4,3	0,5	1,7	7,6
	w	170	25,1	6,2	4,4	0,9	1,7	7,8
	i	674	25,9	6,1	4,4	0,8	1,7	7,7
Zusammen	m	1 128	26,1	6,5	4,7	0,6	1,6	8,8
	w	332	25,3	6,4	4,7	0,8	1,7	8,6
	i	1 460	25,9	6,5	4,7	0,7	1,7	8,7

**Noch 4. Bestandene Abschlussprüfungen von Absolventinnen und Absolventen eines Erststudiums im Prüfungsjahr 2012 nach Fächer- und Prüfungsgruppen, Durchschnittsalter und Angaben zum Studienverlauf je Hochschulart**

Fächergruppe des 1. Studienfachs Prüfungsgruppe	Geschlecht	Bestandene Abschluss- prüfungen insgesamt	Alter bei Abschluss	Hochschul- zugangsberechtig- ung bis Abschluss	Erst- immatri- kulation bis Abschluss	Beurlau- bung und Unter- brechung	Studium außerhalb Deutsch- lands	Durch- schnittliche Fach- semester
noch Hochschulen insgesamt								
<i>Kunst, Kunstwissenschaft</i>								
Universitärer Abschluss (ohne LA)	m	2	26,3	7,5	6,2	1,0	-	7,5
	w	29	26,4	7,0	5,7	0,9	-	9,3
	i	31	26,4	7,0	5,8	0,9	-	9,2
darunter Bachelor an Universitäten	m	2	26,3	7,5	6,2	1,0	-	7,5
	w	18	24,8	5,8	4,5	1,0	-	6,7
	i	20	24,9	6,0	4,6	1,0	-	6,7
Lehramtsabschlüsse								
LA/BA/MA an Gymnasien/ Sekundarstufe II, allgemeinbildende Schulen	m	10	28,0	8,8	7,1	0,5	-	12,8
	w	14	27,5	8,7	7,1	1,4	-	12,3
	i	24	27,7	8,8	7,1	1,1	-	12,5
Künstlerischer Abschluss	m	45	28,7	8,6	6,3	0,5	-	10,6
	w	71	27,6	8,3	5,9	1,1	-	10,0
	i	116	28,1	8,4	6,1	0,9	-	10,2
darunter Bachelor an Kunsthochschulen	m	26	26,9	7,5	5,4	0,6	-	8,9
	w	37	26,8	7,8	5,0	0,7	-	8,7
	i	63	26,8	7,7	5,1	0,6	-	8,8
Fachhochschul- abschluss	m	40	26,5	6,8	4,5	0,7	5,0	6,9
	w	53	25,6	6,3	4,2	0,7	-	6,9
	i	93	26,0	6,6	4,3	0,7	5,0	6,9
darunter Bachelor an Fachhochschulen	m	40	26,5	6,8	4,5	0,7	5,0	6,9
	w	52	25,4	6,3	4,1	0,7	-	6,8
	i	92	25,9	6,5	4,3	0,7	5,0	6,8
Zusammen	m	97	27,7	7,9	5,6	0,6	5,0	9,2
	w	167	26,8	7,5	5,4	1,0	-	9,1
	i	264	27,1	7,6	5,5	0,9	5,0	9,1
<b>Fächergruppen insgesamt</b>	<b>m</b>	<b>3 335</b>	<b>26,7</b>	<b>7,1</b>	<b>5,2</b>	<b>0,8</b>	<b>2,0</b>	<b>9,2</b>
	<b>w</b>	<b>3 953</b>	<b>25,7</b>	<b>6,6</b>	<b>4,8</b>	<b>0,9</b>	<b>1,7</b>	<b>8,8</b>
	<b>i</b>	<b>7 288</b>	<b>26,2</b>	<b>6,9</b>	<b>5,0</b>	<b>0,9</b>	<b>1,8</b>	<b>9,0</b>

**5. Bestandene Abschlussprüfungen von ausländischen Absolventinnen und Absolventen im Prüfungsjahr 2012 nach Staatsangehörigkeit und Fächergruppen (des 1. Studienfachs) an Hochschulen insgesamt**

Staatsangehörigkeit	Geschlecht	Bestandene Abschlussprüfungen insgesamt	Davon in der Fächergruppe							
			Sprach- und Kulturwissenschaften	Sport	Rechts-, Wirtschafts- und Sozialwissenschaften	Mathematik, Naturwissenschaften	Humanmedizin/ Gesundheitswissenschaften	Agrar-, Forst- und Ernährungswissenschaften	Ingenieurwissenschaften	Kunst, Kunstwissenschaft
<i>Europa</i>										
Albanien	m	1	-	-	1	-	-	-	-	-
	w	1	-	-	1	-	-	-	-	-
	i	2	-	-	2	-	-	-	-	-
Bosnien und Herzegowina	m	1	-	-	-	-	-	-	1	-
	w	-	-	-	-	-	-	-	-	-
	i	1	-	-	-	-	-	-	1	-
Bulgarien	m	16	1	-	10	2	-	-	1	2
	w	19	2	-	11	3	1	-	1	1
	i	35	3	-	21	5	1	-	2	3
Frankreich	m	3	-	-	-	-	1	-	2	-
	w	2	-	-	1	-	-	1	-	-
	i	5	-	-	1	-	1	1	2	-
Griechenland	m	2	-	-	1	-	-	1	-	-
	w	-	-	-	-	-	-	-	-	-
	i	2	-	-	1	-	-	1	-	-
Großbritannien und Nordirland	m	2	-	-	-	-	-	-	2	-
	w	-	-	-	-	-	-	-	-	-
	i	2	-	-	-	-	-	-	2	-
Italien	m	3	1	-	2	-	-	-	-	-
	w	1	-	-	1	-	-	-	-	-
	i	4	1	-	3	-	-	-	-	-
Kosovo	m	-	-	-	-	-	-	-	-	-
	w	1	-	-	1	-	-	-	-	-
	i	1	-	-	1	-	-	-	-	-
Lettland	m	-	-	-	-	-	-	-	-	-
	w	2	-	-	2	-	-	-	-	-
	i	2	-	-	2	-	-	-	-	-
Litauen	m	-	-	-	-	-	-	-	-	-
	w	2	-	-	1	-	1	-	-	-
	i	2	-	-	1	-	1	-	-	-
Luxemburg	m	1	-	-	1	-	-	-	-	-
	w	1	1	-	-	-	-	-	-	-
	i	2	1	-	1	-	-	-	-	-
Mazedonien	m	-	-	-	-	-	-	-	-	-
	w	2	-	-	1	-	-	-	1	-
	i	2	-	-	1	-	-	-	1	-
Moldau, Republik	m	6	-	-	4	-	-	1	1	-
	w	5	2	-	3	-	-	-	-	-
	i	11	2	-	7	-	-	1	1	-
Niederlande	m	1	-	-	-	-	1	-	-	-
	w	-	-	-	-	-	-	-	-	-
	i	1	-	-	-	-	1	-	-	-
Österreich	m	2	-	-	1	-	-	-	1	-
	w	4	1	1	-	-	-	-	-	2
	i	6	1	1	1	-	-	-	1	2
Polen	m	9	-	-	1	3	-	-	4	1
	w	12	3	-	4	-	3	-	2	-
	i	21	3	-	5	3	3	-	6	1
Portugal	m	1	1	-	-	-	-	-	-	-
	w	1	1	-	-	-	-	-	-	-
	i	2	2	-	-	-	-	-	-	-
Rumänien	m	1	-	-	-	-	-	-	1	-
	w	6	-	-	-	1	-	-	4	1
	i	7	-	-	-	1	-	-	5	1
Russische Föderation	m	17	1	-	4	4	-	1	5	2
	w	45	5	-	23	6	-	2	7	2
	i	62	6	-	27	10	-	3	12	4

**Noch 5. Bestandene Abschlussprüfungen von ausländischen Absolventinnen und Absolventen im Prüfungsjahr 2012 nach Staatsangehörigkeit und Fächergruppen (des 1. Studienfachs) an Hochschulen insgesamt**

Staatsangehörigkeit	Geschlecht	Bestandene Abschlussprüfungen insgesamt	Davon in der Fächergruppe								
			Sprach- und Kulturwissenschaften	Sport	Rechts-, Wirtschafts- und Sozialwissenschaften	Mathematik, Naturwissenschaften	Humanmedizin/ Gesundheitswissenschaften	Agrar-, Forst- und Ernährungswissenschaften	Ingenieurwissenschaften	Kunst, Kunstwissenschaft	
Schweiz	m	2	-	-	-	-	-	1	-	1	-
	w	-	-	-	-	-	-	-	-	-	-
	i	2	-	-	-	-	-	1	-	1	-
Serbien	m	-	-	-	-	-	-	-	-	-	-
	w	2	-	-	-	-	-	-	-	2	-
	i	2	-	-	-	-	-	-	-	2	-
Slowakei	m	3	-	-	3	-	-	-	-	-	-
	w	2	-	-	2	-	-	-	-	-	-
	i	5	-	-	5	-	-	-	-	-	-
Spanien	m	3	-	-	-	-	-	-	-	2	1
	w	-	-	-	-	-	-	-	-	-	-
	i	3	-	-	-	-	-	-	-	2	1
Tschechische Republik	m	3	-	-	1	1	-	-	-	-	1
	w	-	-	-	-	-	-	-	-	-	-
	i	3	-	-	1	1	-	-	-	-	1
Türkei	m	6	-	-	2	-	-	-	-	4	-
	w	4	1	-	1	1	-	-	-	1	-
	i	10	1	-	3	1	-	-	-	5	-
Ukraine	m	36	1	-	3	3	-	4	25	-	-
	w	21	3	-	9	-	1	2	6	-	-
	i	57	4	-	12	3	1	6	31	-	-
Ungarn	m	4	-	-	-	1	-	-	3	-	-
	w	2	1	-	-	-	-	-	-	-	1
	i	6	1	-	-	1	-	-	3	-	1
Weißrussland	m	3	-	-	-	1	1	1	-	-	-
	w	2	-	-	2	-	-	-	-	-	-
	i	5	-	-	2	1	1	1	-	-	-
Europa zusammen	m	126	5	-	34	15	4	8	53	7	-
	w	137	20	1	63	11	6	5	24	7	-
	i	263	25	1	97	26	10	13	77	14	-
<i>Afrika</i>											
Ägypten	m	15	-	2	-	8	-	-	5	-	-
	w	2	-	-	-	-	-	-	2	-	-
	i	17	-	2	-	8	-	-	7	-	-
Äthiopien	m	5	1	-	2	1	-	-	1	-	-
	w	1	-	-	-	1	-	-	-	-	-
	i	6	1	-	2	2	-	-	1	-	-
Burundi	m	1	-	-	1	-	-	-	-	-	-
	w	-	-	-	-	-	-	-	-	-	-
	i	1	-	-	1	-	-	-	-	-	-
Eritrea	m	1	-	-	-	-	-	-	1	-	-
	w	-	-	-	-	-	-	-	-	-	-
	i	1	-	-	-	-	-	-	1	-	-
Ghana	m	2	-	-	-	1	-	-	1	-	-
	w	1	-	-	1	-	-	-	-	-	-
	i	3	-	-	1	1	-	-	1	-	-
Guinea	m	1	-	-	-	1	-	-	-	-	-
	w	-	-	-	-	-	-	-	-	-	-
	i	1	-	-	-	1	-	-	-	-	-
Kamerun	m	6	-	-	1	1	1	1	2	-	-
	w	1	-	-	-	1	-	-	-	-	-
	i	7	-	-	1	2	1	1	2	-	-
Kenia	m	1	1	-	-	-	-	-	-	-	-
	w	2	-	-	1	-	-	-	-	-	1
	i	3	1	-	1	-	-	-	-	-	1
Libyen	m	1	-	-	-	1	-	-	-	-	-
	w	1	-	-	-	-	-	-	1	-	-
	i	2	-	-	-	1	-	-	1	-	-

**Noch 5. Bestandene Abschlussprüfungen von ausländischen Absolventinnen und Absolventen im Prüfungsjahr 2012 nach Staatsangehörigkeit und Fächergruppen (des 1. Studienfachs) an Hochschulen insgesamt**

Staatsangehörigkeit	Geschlecht	Bestandene Abschlussprüfungen insgesamt	Davon in der Fächergruppe							
			Sprach- und Kulturwissenschaften	Sport	Rechts-, Wirtschafts- und Sozialwissenschaften	Mathematik, Naturwissenschaften	Humanmedizin/ Gesundheitswissenschaften	Agrar-, Forst- und Ernährungswissenschaften	Ingenieurwissenschaften	Kunst, Kunstwissenschaft
Madagaskar	m	-	-	-	-	-	-	-	-	-
	w	1	1	-	-	-	-	-	-	-
	i	1	1	-	-	-	-	-	-	-
Marokko	m	4	-	-	4	-	-	-	-	-
	w	-	-	-	-	-	-	-	-	-
	i	4	-	-	4	-	-	-	-	-
Mosambik	m	4	3	-	1	-	-	-	-	-
	w	-	-	-	-	-	-	-	-	-
	i	4	3	-	1	-	-	-	-	-
Nigeria	m	4	1	-	-	1	-	-	2	-
	w	1	-	-	1	-	-	-	-	-
	i	5	1	-	1	1	-	-	2	-
Tansania, Vereinigte Republik	m	1	1	-	-	-	-	-	-	-
	w	-	-	-	-	-	-	-	-	-
	i	1	1	-	-	-	-	-	-	-
Tunesien	m	2	-	-	-	-	1	-	1	-
	w	-	-	-	-	-	-	-	-	-
	i	2	-	-	-	-	1	-	1	-
Uganda	m	1	-	-	-	1	-	-	-	-
	w	-	-	-	-	-	-	-	-	-
	i	1	-	-	-	1	-	-	-	-
Afrika zusammen	m	49	7	2	9	15	2	1	13	-
	w	10	1	-	3	2	-	-	3	1
	i	59	8	2	12	17	2	1	16	1
<i>Amerika</i>										
Argentinien	m	-	-	-	-	-	-	-	-	-
	w	1	-	-	-	-	-	-	-	1
	i	1	-	-	-	-	-	-	-	1
Brasilien	m	3	1	-	-	-	-	-	1	1
	w	2	-	-	1	-	1	-	-	-
	i	5	1	-	1	-	1	-	1	1
Chile	m	1	-	-	-	-	-	-	1	-
	w	-	-	-	-	-	-	-	-	-
	i	1	-	-	-	-	-	-	1	-
Ecuador	m	1	-	-	1	-	-	-	-	-
	w	1	-	-	-	1	-	-	-	-
	i	2	-	-	1	1	-	-	-	-
El Salvador	m	-	-	-	-	-	-	-	-	-
	w	2	1	-	1	-	-	-	-	-
	i	2	1	-	1	-	-	-	-	-
Kanada	m	-	-	-	-	-	-	-	-	-
	w	1	-	1	-	-	-	-	-	-
	i	1	-	1	-	-	-	-	-	-
Kolumbien	m	3	-	-	-	1	-	-	1	1
	w	3	-	-	-	-	-	1	2	-
	i	6	-	-	-	1	-	1	3	1
Kuba	m	2	-	-	-	1	-	-	1	-
	w	-	-	-	-	-	-	-	-	-
	i	2	-	-	-	1	-	-	1	-
Mexiko	m	1	-	-	-	-	-	-	1	-
	w	-	-	-	-	-	-	-	-	-
	i	1	-	-	-	-	-	-	1	-
Nicaragua	m	-	-	-	-	-	-	-	-	-
	w	1	-	-	1	-	-	-	-	-
	i	1	-	-	1	-	-	-	-	-
Panama	m	1	-	-	-	1	-	-	-	-
	w	-	-	-	-	-	-	-	-	-
	i	1	-	-	-	1	-	-	-	-



**Noch 5. Bestandene Abschlussprüfungen von ausländischen Absolventinnen und Absolventen im Prüfungsjahr 2012 nach Staatsangehörigkeit und Fächergruppen (des 1. Studienfachs) an Hochschulen insgesamt**

Staatsangehörigkeit	Geschlecht	Bestandene Abschlussprüfungen insgesamt	Davon in der Fächergruppe							
			Sprach- und Kulturwissenschaften	Sport	Rechts-, Wirtschafts- und Sozialwissenschaften	Mathematik, Naturwissenschaften	Humanmedizin/ Gesundheitswissenschaften	Agrar-, Forst- und Ernährungswissenschaften	Ingenieurwissenschaften	Kunst, Kunstwissenschaft
Peru	m	-	-	-	-	-	-	-	-	-
	w	1	1	-	-	-	-	-	-	-
	i	1	1	-	-	-	-	-	-	-
Venezuela	m	-	-	-	-	-	-	-	-	-
	w	1	-	-	-	-	-	-	1	-
	i	1	-	-	-	-	-	-	1	-
Vereinigte Staaten	m	5	-	-	1	-	1	-	2	1
	w	3	-	-	-	2	-	-	1	-
	i	8	-	-	1	2	1	-	3	1
Amerika zusammen	m	17	1	-	2	3	1	-	7	3
	w	16	2	1	3	3	1	1	4	1
	i	33	3	1	5	6	2	1	11	4
<i>Asien</i>										
Afghanistan	m	-	-	-	-	-	-	-	-	-
	w	1	-	-	-	-	-	-	1	-
	i	1	-	-	-	-	-	-	1	-
Armenien	m	-	-	-	-	-	-	-	-	-
	w	1	-	-	1	-	-	-	-	-
	i	1	-	-	1	-	-	-	-	-
Aserbaidshjan	m	-	-	-	-	-	-	-	-	-
	w	1	-	-	-	-	-	-	-	1
	i	1	-	-	-	-	-	-	-	1
Bangladesch	m	-	-	-	-	-	-	-	-	-
	w	1	-	-	-	-	-	1	-	-
	i	1	-	-	-	-	-	1	-	-
China	m	149	-	-	44	12	3	4	80	6
	w	202	5	-	111	16	-	9	52	9
	i	351	5	-	155	28	3	13	132	15
Georgien	m	4	2	-	1	-	-	-	-	1
	w	-	-	-	-	-	-	-	-	-
	i	4	2	-	1	-	-	-	-	1
Indien	m	23	-	-	-	5	1	2	15	-
	w	8	-	-	2	3	-	1	2	-
	i	31	-	-	2	8	1	3	17	-
Indonesien	m	4	-	-	-	-	-	-	3	1
	w	6	-	-	1	2	-	-	3	-
	i	10	-	-	1	2	-	-	6	1
Irak	m	1	-	-	-	-	-	-	1	-
	w	-	-	-	-	-	-	-	-	-
	i	1	-	-	-	-	-	-	1	-
Iran, Islamische Republik	m	2	-	-	-	-	1	1	-	-
	w	4	-	-	-	-	1	-	3	-
	i	6	-	-	-	-	2	1	3	-
Japan	m	1	-	-	1	-	-	-	-	-
	w	2	-	-	-	-	-	-	-	2
	i	3	-	-	1	-	-	-	-	2
Jemen	m	2	-	-	-	-	2	-	-	-
	w	-	-	-	-	-	-	-	-	-
	i	2	-	-	-	-	2	-	-	-
Jordanien	m	2	-	-	-	1	1	-	-	-
	w	-	-	-	-	-	-	-	-	-
	i	2	-	-	-	1	1	-	-	-
Kasachstan	m	2	-	-	1	-	-	-	1	-
	w	2	-	-	-	-	-	1	1	-
	i	4	-	-	1	-	-	1	2	-
Kirgisistan	m	1	1	-	-	-	-	-	-	-
	w	3	-	-	2	-	-	-	-	1
	i	4	1	-	2	-	-	-	-	1

**Noch 5. Bestandene Abschlussprüfungen von ausländischen Absolventinnen und Absolventen im Prüfungsjahr 2012 nach Staatsangehörigkeit und Fächergruppen (des 1. Studienfachs) an Hochschulen insgesamt**

Staatsangehörigkeit	Geschlecht	Bestandene Abschlussprüfungen insgesamt	Davon in der Fächergruppe							
			Sprach- und Kulturwissenschaften	Sport	Rechts-, Wirtschafts- und Sozialwissenschaften	Mathematik, Naturwissenschaften	Humanmedizin/ Gesundheitswissenschaften	Agrar-, Forst- und Ernährungswissenschaften	Ingenieurwissenschaften	Kunst, Kunstwissenschaft
Korea, Demokratische Republik	m	-	-	-	-	-	-	-	-	-
	w	1	-	-	-	-	-	-	-	1
	i	1	-	-	-	-	-	-	-	1
Korea, Republik	m	3	-	-	1	2	-	-	-	-
	w	8	2	-	2	-	-	-	-	4
	i	11	2	-	3	2	-	-	-	4
Libanon	m	2	-	-	-	-	-	-	1	1
	w	-	-	-	-	-	-	-	-	-
	i	2	-	-	-	-	-	-	1	1
Malaysia	m	1	-	-	-	-	-	-	1	-
	w	2	-	-	-	-	-	-	2	-
	i	3	-	-	-	-	-	-	3	-
Mongolei	m	1	-	-	-	-	-	-	1	-
	w	4	1	-	2	1	-	-	-	-
	i	5	1	-	2	1	-	-	1	-
Myanmar	m	1	-	-	1	-	-	-	-	-
	w	-	-	-	-	-	-	-	-	-
	i	1	-	-	1	-	-	-	-	-
Nepal	m	2	-	-	1	-	1	-	-	-
	w	3	-	-	1	-	-	-	2	-
	i	5	-	-	2	-	1	-	2	-
Pakistan	m	9	-	1	-	-	-	1	7	-
	w	2	-	-	-	-	-	-	2	-
	i	11	-	1	-	-	-	1	9	-
Singapur	m	-	-	-	-	-	-	-	-	-
	w	1	-	-	1	-	-	-	-	-
	i	1	-	-	1	-	-	-	-	-
Syrien, Arabische Republik	m	11	-	-	6	4	1	-	-	-
	w	2	-	-	-	1	-	-	1	-
	i	13	-	-	6	5	1	-	1	-
Thailand	m	-	-	-	-	-	-	-	-	-
	w	4	-	-	-	1	-	-	2	1
	i	4	-	-	-	1	-	-	2	1
Turkmenistan	m	-	-	-	-	-	-	-	-	-
	w	1	1	-	-	-	-	-	-	-
	i	1	1	-	-	-	-	-	-	-
Usbekistan	m	4	1	-	2	-	-	-	1	-
	w	2	-	-	1	-	-	-	1	-
	i	6	1	-	3	-	-	-	2	-
Vietnam	m	20	1	-	8	5	-	-	6	-
	w	13	1	-	9	-	-	2	1	-
	i	33	2	-	17	5	-	2	7	-
Palästinensische Gebiete	m	1	-	-	-	-	1	-	-	-
	w	-	-	-	-	-	-	-	-	-
	i	1	-	-	-	-	1	-	-	-
Asien zusammen	m	246	5	1	66	29	11	8	117	9
	w	274	10	-	133	24	1	14	73	19
	i	520	15	1	199	53	12	22	190	28
Ungeklärt	m	-	-	-	-	-	-	-	-	-
	w	1	-	-	-	-	1	-	-	-
	i	1	-	-	-	-	1	-	-	-
<b>Insgesamt</b>	<b>m</b>	<b>438</b>	<b>18</b>	<b>3</b>	<b>111</b>	<b>62</b>	<b>18</b>	<b>17</b>	<b>190</b>	<b>19</b>
	<b>w</b>	<b>438</b>	<b>33</b>	<b>2</b>	<b>202</b>	<b>40</b>	<b>9</b>	<b>20</b>	<b>104</b>	<b>28</b>
	<b>i</b>	<b>876</b>	<b>51</b>	<b>5</b>	<b>313</b>	<b>102</b>	<b>27</b>	<b>37</b>	<b>294</b>	<b>47</b>

## 6. Endgültig nicht bestandene Abschlussprüfungen im Prüfungsjahr 2012 nach Fächer- und Prüfungsgruppen sowie Fachsemestern an Hochschulen insgesamt

Fächergruppe des 1. Studienfachs Prüfungsgruppe	Geschlecht	Endgültig nicht bestandene Abschlussprüfungen										
		insgesamt	davon		von insgesamt im ... Fachsemester							
			Deutsche	Ausländer	6. oder niedrigeren	7.	8.	9.	10.	11.	12. oder höheren <sup>1)</sup>	
<i>Sprach- und Kulturwissenschaften</i>												
Universitärer Abschluss (ohne LA)	m	1	1	-	-	-	-	-	-	-	-	1
	w	1	1	-	-	-	-	-	-	-	-	1
	i	2	2	-	-	-	-	-	-	-	-	2
<i>Lehramtsabschlüsse</i>												
LA/BA/MA an Grund- und Hauptschulen	m	1	1	-	-	-	-	-	1	-	-	-
	w	-	-	-	-	-	-	-	-	-	-	-
	i	1	1	-	-	-	-	-	1	-	-	-
LA/BA/MA an Gymnasien/ Sekundarstufe II, allgemeinbildende Schulen	m	1	1	-	-	-	-	-	-	-	-	1
	w	4	4	-	-	-	-	-	-	-	-	4
	i	5	5	-	-	-	-	-	-	-	-	5
LA/BA/MA an Sonderschulen/Förderschulen	m	-	-	-	-	-	-	-	-	-	-	-
	w	1	1	-	-	-	-	-	-	-	-	1
	i	1	1	-	-	-	-	-	-	-	-	1
Fachhochschulabschluss Bachelor an Fachhochschulen	m	1	1	-	-	-	-	-	-	-	-	1
	w	1	1	-	-	-	-	-	-	-	1	-
	i	2	2	-	-	-	-	-	-	-	1	1
Zusammen	m	4	4	-	-	-	-	-	1	-	-	3
	w	7	7	-	-	-	-	-	-	-	1	6
	i	11	11	-	-	-	-	-	1	1	1	9
<i>Sport</i>												
Universitärer Abschluss (ohne LA) Bachelor an Universitäten	m	2	2	-	-	1	1	-	-	-	-	-
	w	-	-	-	-	-	-	-	-	-	-	-
	i	2	2	-	-	1	1	-	-	-	-	-
<i>Lehramtsabschlüsse</i>												
LA/BA/MA an Gymnasien/ Sekundarstufe II, allgemeinbildende Schulen	m	1	1	-	-	-	-	-	-	-	-	1
	w	-	-	-	-	-	-	-	-	-	-	-
	i	1	1	-	-	-	-	-	-	-	-	1
Zusammen	m	3	3	-	-	1	1	-	-	-	-	1
	w	-	-	-	-	-	-	-	-	-	-	-
	i	3	3	-	-	1	1	-	-	-	-	1
<i>Rechts-, Wirtschafts- und Sozialwissenschaften</i>												
Universitärer Abschluss (ohne LA)	m	61	51	10	49	2	1	1	-	-	-	8
	w	54	45	9	39	6	2	1	-	-	-	6
	i	115	96	19	88	8	3	2	-	-	-	14
darunter Bachelor an Universitäten	m	49	43	6	45	2	1	1	-	-	-	-
	w	45	39	6	37	6	2	-	-	-	-	-
	i	94	82	12	82	8	3	1	-	-	-	-
darunter Master an Universitäten	m	4	-	4	4	-	-	-	-	-	-	-
	w	2	-	2	2	-	-	-	-	-	-	-
	i	6	-	6	6	-	-	-	-	-	-	-
<i>Lehramtsabschlüsse</i>												
LA/BA/MA an Realschulen/ Sekundarstufe I	m	-	-	-	-	-	-	-	-	-	-	-
	w	1	1	-	-	-	-	-	-	1	-	-
	i	1	1	-	-	-	-	-	-	1	-	-
Fachhochschulabschluss	m	15	10	5	8	4	2	-	-	-	-	1
	w	11	8	3	5	3	1	2	-	-	-	-
	i	26	18	8	13	7	3	2	-	-	-	1

<sup>1)</sup> einschließlich ohne Angabe

## Noch 6. Endgültig nicht bestandene Abschlussprüfungen im Prüfungsjahr 2012 nach Fächer- und Prüfungsgruppen sowie Fachsemestern an Hochschulen insgesamt

Fächergruppe des 1. Studienfachs Prüfungsgruppe	Ge- schlecht	Endgültig nicht bestandene Abschlussprüfungen										
		insge- samt	davon		von insgesamt im ... Fachsemester							
			Deut- sche	Aus- länder	6. oder niedri- geren	7.	8.	9.	10.	11.	12. oder höheren <sup>1)</sup>	
darunter Bachelor an Fachhochschulen	m	10	8	2	4	4	1	-	-	-	1	
	w	9	7	2	4	3	-	2	-	-	-	
	i	19	15	4	8	7	1	2	-	-	1	
darunter Master an Fachhochschulen	m	3	-	3	3	-	-	-	-	-	-	
	w	1	-	1	1	-	-	-	-	-	-	
	i	4	-	4	4	-	-	-	-	-	-	
Zusammen	m	76	61	15	57	6	3	1	-	-	9	
	w	66	54	12	44	9	3	3	-	1	6	
	i	142	115	27	101	15	6	4	-	1	15	
<i>Mathematik, Naturwissenschaften</i>												
Universitärer Abschluss (ohne LA)	m	37	35	2	24	7	-	2	1	1	2	
	w	13	13	-	11	-	2	-	-	-	-	
	i	50	48	2	35	7	2	2	1	1	2	
darunter Bachelor an Universitäten	m	35	33	2	24	7	-	2	1	1	-	
	w	13	13	-	11	-	2	-	-	-	-	
	i	48	46	2	35	7	2	2	1	1	-	
Lehramtsabschlüsse												
LA/BA/MA an Gymnasien/ Sekundarstufe II, allgemeinbildende Schulen	m	1	1	-	-	-	-	-	-	-	1	
	w	-	-	-	-	-	-	-	-	-	-	
	i	1	1	-	-	-	-	-	-	-	1	
Fachhochschulabschluss Bachelor an Fachhochschulen	m	10	10	-	8	-	-	1	1	-	-	
	w	1	-	1	-	-	-	-	1	-	-	
	i	11	10	1	8	-	-	1	2	-	-	
Zusammen	m	48	46	2	32	7	-	3	2	1	3	
	w	14	13	1	11	-	2	-	1	-	-	
	i	62	59	3	43	7	2	3	3	1	3	
<i>Humanmedizin/ Gesundheitswissenschaften</i>												
Fachhochschulabschluss Bachelor an Fachhochschulen	m	-	-	-	-	-	-	-	-	-	-	
	w	1	-	1	1	-	-	-	-	-	-	
	i	1	-	1	1	-	-	-	-	-	-	
<i>Agrar-, Forst- und Ernährungswissenschaften</i>												
Universitärer Abschluss (ohne LA) Bachelor an Universitäten	m	5	5	-	3	1	-	1	-	-	-	
	w	5	5	-	2	1	-	1	-	-	1	
	i	10	10	-	5	2	-	2	-	-	1	
Fachhochschulabschluss Bachelor an Fachhochschulen	m	5	5	-	2	2	-	-	1	-	-	
	w	5	5	-	1	2	1	1	-	-	-	
	i	10	10	-	3	4	1	1	1	-	-	
Zusammen	m	10	10	-	5	3	-	1	1	-	-	
	w	10	10	-	3	3	1	2	-	-	1	
	i	20	20	-	8	6	1	3	1	-	1	
<i>Ingenieurwissenschaften</i>												
Universitärer Abschluss (ohne LA)	m	120	115	5	89	13	13	2	1	-	2	
	w	20	18	2	15	3	-	1	1	-	-	
	i	140	133	7	104	16	13	3	2	-	2	
darunter Bachelor an Universitäten	m	117	113	4	88	13	13	2	1	-	-	
	w	20	18	2	15	3	-	1	1	-	-	
	i	137	131	6	103	16	13	3	2	-	-	
darunter Master an Universitäten	m	1	1	-	1	-	-	-	-	-	-	
	w	-	-	-	-	-	-	-	-	-	-	
	i	1	1	-	1	-	-	-	-	-	-	

<sup>1)</sup> einschließlich ohne Angabe

### Noch 6. Endgültig nicht bestandene Abschlussprüfungen im Prüfungsjahr 2012 nach Fächer- und Prüfungsgruppen sowie Fachsemestern an Hochschulen insgesamt

Fächergruppe des 1. Studienfachs Prüfungsgruppe	Geschlecht	Endgültig nicht bestandene Abschlussprüfungen										
		insgesamt	davon		von insgesamt im ... Fachsemester							
			Deutsche	Ausländer	6. oder niedrigeren	7.	8.	9.	10.	11.	12. oder höheren <sup>1)</sup>	
Fachhochschulabschluss	m	45	40	5	29	6	5	2	2	1	-	
	w	10	9	1	7	-	1	2	-	-	-	
	i	55	49	6	36	6	6	4	2	1	-	
darunter Bachelor an Fachhochschulen	m	44	39	5	29	6	5	2	2	-	-	
	w	10	9	1	7	-	1	2	-	-	-	
	i	54	48	6	36	6	6	4	2	-	-	
Zusammen	m	165	155	10	118	19	18	4	3	1	2	
	w	30	27	3	22	3	1	3	1	-	-	
	i	195	182	13	140	22	19	7	4	1	2	
<b>Fächergruppen zusammen</b>	<b>m</b>	<b>306</b>	<b>279</b>	<b>27</b>	<b>212</b>	<b>36</b>	<b>22</b>	<b>9</b>	<b>7</b>	<b>2</b>	<b>18</b>	
	<b>w</b>	<b>128</b>	<b>111</b>	<b>17</b>	<b>81</b>	<b>15</b>	<b>7</b>	<b>8</b>	<b>2</b>	<b>2</b>	<b>13</b>	
	<b>i</b>	<b>434</b>	<b>390</b>	<b>44</b>	<b>293</b>	<b>51</b>	<b>29</b>	<b>17</b>	<b>9</b>	<b>4</b>	<b>31</b>	

<sup>1)</sup> einschließlich ohne Angabe

## Veröffentlichungen <sup>1)</sup> im Statistischen Landesamt Sachsen-Anhalt

Im Monat Juni 2013 erschienen:

Bestell-Nr.	Kennziffer/ Periodizität	Titel	Preis (in EUR)
1 Z 0 03	Z	Statistisches Monatsheft 6/13	5,50
4 S0 28 <sup>2)</sup>	S	Neubildungen und Krebs - 1980 - 1989; 2000 - 2009; 2010;2011 -	21,50
3 A 4 06	A IV - j/11	Krankheiten der Patienten der Krankenhäuser und der Vorsorge- oder Rehabilitationseinrichtungen - Diagnosedaten - Jahr 2011	6,50
3 A 6 03	A VI - j/12	Erwerbstätige am Arbeitsort und Arbeitsvolumen nach Wirtschaftszweigen 1991 - 2012; I/2008 - IV/2012 - Stand: August 2012/Februar 2013 - Revidierte Ergebnisse	6,50
3 A 6 06	A VI - j/12	Pendlerströme der sozialversicherungspflichtig Beschäftigten - Stichtag: 30.06.2012 -	2,50
3 B 1 01	B I - j/12	Allgemeinbildende Schulen - Schuljahr 2012/13 - Schuljahresanfangsstatistik	16,00
3 C 1 06	C I - j/12	Bestockte Rebflächen (Zwischenerhebung) - Ergebnisse 2012 -	1,50
3 C 2 03	C II - j/12	Weinmosternte, Weinerzeugung - 2012 -	1,50
3 E 1 02	E I - m-3/13	Beschäftigte, Umsatz im Verarbeitenden Gewerbe sowie im Bergbau und der Gewinnung von Steinen und Erden - März 2013 - Vorläufige Ergebnisse Betriebe mit 50 und mehr tätigen Personen	5,00
3 E 2 01	E II, E III - m-3/13	Umsatz, Tätige Personen, Auftragseingang und Auftragsbestand im Baugewerbe März 2013	2,50
3 H 1 05	H I - vj-1/13	Fahrgäste und Beförderungsleistungen im Schienennahverkehr und im gewerblichen Omnibusverkehr - I. Quartal 2013 -	1,50

1) Veröffentlichung als PDF-Datei kostenfrei erhältlich - bei Bestellung bitte die erste Stelle der Bestellnummer durch eine „6“ ersetzen

2) zum gleichen Preis als PDF-Datei erhältlich - bei Bestellung bitte die erste Stelle der Bestellnummer durch eine „6“ ersetzen