


# STATISTISCHE BERICHTE

E II, E III  
i/11

Bestellnummer:  
3E204



## Produzierendes Gewerbe, Handwerk

### Jahreserhebung einschließlich Investitionserhebung bei Unternehmen des Bauhaupt- und Ausbaugewerbes

Ergebnisse 2011



SACHSEN-ANHALT

Statistisches Landesamt

**Herausgabemonat:** April 2013

**Zu beziehen durch das**

Statistische Landesamt Sachsen-Anhalt  
Dezernat Öffentlichkeitsarbeit  
Postfach 20 11 56  
06012 Halle (Saale)

**Preis:** 2,50 EUR (kostenfrei als PDF-Datei verfügbar - Bestellnummer: 6E204)

**Inhaltliche Verantwortung:**

Dezernat: Verarbeitendes Gewerbe, Handwerk , Baugewerbe, Bautätigkeit  
Herr Streufert  
Telefon: 0345 2318-303

**Auskünfte erhalten Sie unter:**

Telefon: 0345 2318-777  
Telefon: 0345 2318-715  
Telefon: 0345 2318-716  
  
Telefax: 0345 2318-913  
Internet: <http://www.statistik.sachsen-anhalt.de>  
E-Mail: [info@stala.mi.sachsen-anhalt.de](mailto:info@stala.mi.sachsen-anhalt.de)

**Vertrieb:**

Telefon: 0345 2318-718  
E-Mail: [shop@stala.mi.sachsen-anhalt.de](mailto:shop@stala.mi.sachsen-anhalt.de)

**Druck:** Statistisches Landesamt Sachsen-Anhalt

© Statistisches Landesamt Sachsen-Anhalt, Halle (Saale), 2013

Auszugsweise Vervielfältigung und Verbreitung mit Quellenangabe gestattet.

**Bibliothek und Besucherdienst** (Merseburger Straße 2):

Montag bis Donnerstag: 9.00 Uhr bis 15.30 Uhr  
Freitag: 9.00 Uhr bis 13.00 Uhr } möglichst nach Vereinbarung

Telefon: 0345 2318-714  
E-Mail: [bibliothek@stala.mi.sachsen-anhalt.de](mailto:bibliothek@stala.mi.sachsen-anhalt.de)

# Statistischer Bericht

Jahreserhebung einschließlich Investitionserhebung  
bei Unternehmen des Bauhaupt- und Ausbaugewerbes

Ergebnisse 2011

Land Sachsen-Anhalt



## Inhaltsverzeichnis

	Seite
Vorbemerkungen	4
Grafiken	6
1. Bauhauptgewerbe	
1.1. Unternehmen, Tätige Personen, Entgeltsumme sowie Jahresbauleistung nach Wirtschaftszweigen im Jahr 2011	8
1.2. Unternehmen, Tätige Personen sowie die aktivierten Bruttoanlageinvestitionen nach Wirtschaftszweigen im Jahr 2011	9
1.3. Bestand an Bauten am Anfang und Ende des Geschäftsjahres 2011 sowie die selbsterstellten Anlagen (nur Bauleistungen) nach Wirtschaftszweigen	10
1.4. Unternehmen, Tätige Personen, Umsatz sowie die aktivierten Bruttoanlageinvestitionen im Jahr 2011 nach Kreisen	11
1.5. Unternehmen, Tätige Personen, Jahresbauleistung sowie die aktivierten Bruttoanlageinvestitionen im Jahr 2011 nach Wirtschaftszweigen im Vergleich zum Vorjahr	12
2. Ausbaugewerbe	
2.1. Unternehmen, Tätige Personen, Entgeltsumme sowie Gesamtumsatz nach Wirtschaftszweigen im Jahr 2011	13
2.2. Unternehmen und deren aktivierte Bruttoanlageinvestitionen nach Wirtschaftszweigen im Jahr 2011	14
2.3. Unternehmen, Tätige Personen, Umsatz sowie die aktivierten Bruttoanlageinvestitionen im Jahr 2011 nach Kreisen	15
2.4. Unternehmen, Tätige Personen, Gesamtumsatz sowie die aktivierten Bruttoanlageinvestitionen im Jahr 2011 nach Wirtschaftszweigen im Vergleich zum Vorjahr	16

## Vorbemerkungen

Im Jahr 2008 wurde die Wirtschaftszweigklassifikation 2003 (WZ2003) durch die neue WZ 2008 ersetzt. Die Zuordnung der Betriebe zu Wirtschaftszweigen ist Grundlage zahlreicher Wirtschaftsdaten und ermöglicht Vergleiche auch auf internationaler Ebene. Deshalb müssen diese Klassifikationen in gewissen zeitlichen Abständen den geänderten wirtschaftlichen und gesellschaftlichen Verhältnissen angepasst werden. In der WZ2008 hat sich die Gliederung des Baugewerbes deutlich geändert, außerdem sind die Bauträger dazugekommen. Die Begriffe Bauhauptgewerbe und Ausbaugewerbe sollen aber erhalten bleiben. Die Bauträger werden dem Ausbaugewerbe zugeordnet und wenn möglich, separat ausgewiesen.

Zum **Bauhauptgewerbe** gehören wirtschaftliche Einheiten, deren Tätigkeit darin besteht, Hochbauten zu errichten (einschließlich Fertigteilbauten), Tiefbauarbeiten auszuführen oder bestimmte Spezialbauarbeiten vorzunehmen. Entsprechend der WZ 2008 werden dem Bauhauptgewerbe die Zweige

- 41.2 - Bau von Gebäuden
- 42.1 - Bau v. Straßen u. Bahnverkehrsstrecken
- 42.2 - Leitungstiefbau u. Kläranlagenbau
- 42.9 - Sonstiger Tiefbau
- 43.1 - Vorbereitende Baustellenarbeiten
- 43.9 - Sonstige spezialisierte Bautätigkeiten zugeordnet.

Das **Ausbaugewerbe und Bauträger** fasst verschiedene Wirtschaftszweige zusammen, die im Wesentlichen Einheiten enthalten, die überwiegend Ausbauarbeiten und entsprechende Reparatur- und Unterhaltungsarbeiten vornehmen. Es setzt sich aus den Zweigen

- 41.1 - Erschließ. v. Grundstücken, Bauträger
- 43.2 - Bauinstallation
- 43.3 - Sonstiger Ausbau zusammen.

Durch diese Abgrenzung der Wirtschaftszweige bleiben die Bereiche Bauhauptgewerbe und Ausbaugewerbe in ihrer Gesamtheit vergleichbar.

Die Jahresherhebung einschließlich Investitions-erhebung wird bei höchstens 35 000 Unternehmen des Baugewerbes durchgeführt. Sie liefert Ergebnisse und Informationen über die Struktur, den Umfang und die Entwicklung der Bauleistung, der Beschäftigung sowie der Investitionen und ist somit ein wichtiger Indikator für die Beurteilung der Wirtschaftsentwicklung sowohl durch die staatlichen als auch privaten Investitionen. Diese Erhebung wurde in den neuen Bundesländern in dieser Form erstmals für das Jahr 1991 durchgeführt. Das späte Vorliegen der Ergebnisse erklärt sich aus der Tatsache, dass sie im Gegensatz zu den kurzfristigen Konjunkturberichterstattungen auf Bilanzdaten aus dem Jahresabschluss der Unternehmen beruhen.

Alle Angaben beziehen sich auf das Geschäftsjahr 2011, das nicht in jedem Fall mit dem Kalenderjahr 2011 identisch ist. Entscheidendes Kriterium ist die Tatsache, dass das Geschäftsjahr 2011 im Kalenderjahr 2011 geendet hat.

Die Erhebung erstreckt sich grundsätzlich auf Unternehmen des Bauhaupt- und Ausbaugewerbes mit 20 und mehr Beschäftigten (einschl. aller produzierenden und nicht produzierenden Teile), die Unternehmen mit weniger als 20 Beschäftigten werden nicht herangezogen.

## Es gelten folgende Definitionen:

### Unternehmen

Die Erhebung erstreckt sich auf Unternehmen/Arbeitsgemeinschaften des Baugewerbes.

Als Unternehmen gilt die kleinste Einheit, die aus handels- und/oder steuerrechtlichen Gründen Bücher führt und bilanziert.

Rechtlich selbständige Tochtergesellschaften, Arbeitsgemeinschaften, Betriebsführungsgesellschaften usw. müssen getrennt berichten.

### Tätige Personen

Dazu gehören:

- tätige Inhaber und tätige Mitinhaber,
- unbezahlt mithelfende Familienangehörige, soweit sie mindestens 55 Stunden monatlich im Unternehmen tätig sind,
- Personen, die in einem Arbeitsverhältnis zum Unternehmen stehen (z. B. auch Vorstandsmitglieder, Direktoren, Volontäre, Praktikanten und Auszubildende),
- Arbeitskräfte, die von anderen Unternehmen gegen Entgelt zur Arbeitsleistung gemäß dem Arbeitnehmerüberlassungsgesetz überlassen wurden.

### Entgelte

Es wird die Summe der lohnsteuerpflichtigen Bruttobezüge (Bar- und Sachbezüge) angegeben. Dies versteht sich ohne Arbeitgeberanteile, ohne Beiträge zu Sozialkassen des Baugewerbes, ohne Winterbauumlage, ohne Aufwendungen für betriebliche Alters-, Invaliditäts- und Hinterbliebenenversorgung, ohne Vorruhestandsgelder und ohne Kurzarbeitergeld. Den Entgelten sind auch die Bezüge von Gesellschaftern, Vorstandsmitgliedern und anderen leitenden Kräften zuzurechnen, soweit sie steuerlich als Einkünfte aus nichtselbständiger Arbeit anzusehen sind.

### Umsatz

Als Umsatz gilt, unabhängig vom Zahlungseingang, der Gesamtbetrag der abgerechneten Lieferungen und Leistungen an Dritte (ohne Umsatzsteuer) einschließlich Erlöse aus Lieferungen und Leistungen an mit dem Unternehmen verbundenen rechtlich selbständigen Konzern- und Verkaufsgesellschaften.

## Jahresbauleistung

Die Jahresbauleistung ist die Summe aller vom Unternehmen im Geschäftsjahr erbrachten Bauleistungen, einschließlich der Leistungen aus eigener Nachunternehmertätigkeit sowie der Leistungen von Fremd- und Nachunternehmern.

## Investitionen

Als Investitionen gelten die im Geschäftsjahr aktivierten Bruttozugänge an Sachanlagen und der Wert der im Geschäftsjahr neu gemieteten und gepachteten neuen Sachanlagen.

## Leasinggüter

Zu den geleasteten oder über andere Formen der Anlagemiete bezogenen Sachanlagen zählen insbesondere Gebäude, EDV- und Telefonanlagen, Büromaschinen, Kraftfahrzeuge, Baugeräte sowie Maschinen und maschinelle Anlagen.

## Bestände an Bauten

Die Bestände an angefangenen und noch nicht abgerechneten Bauten (einschließlich fertiggestellter Bauten, die noch keinen Käufer gefunden haben) sind, wenn es sich um Leistungen des eigenen Unternehmens handelt, zu Herstellungskosten zu bewerten.

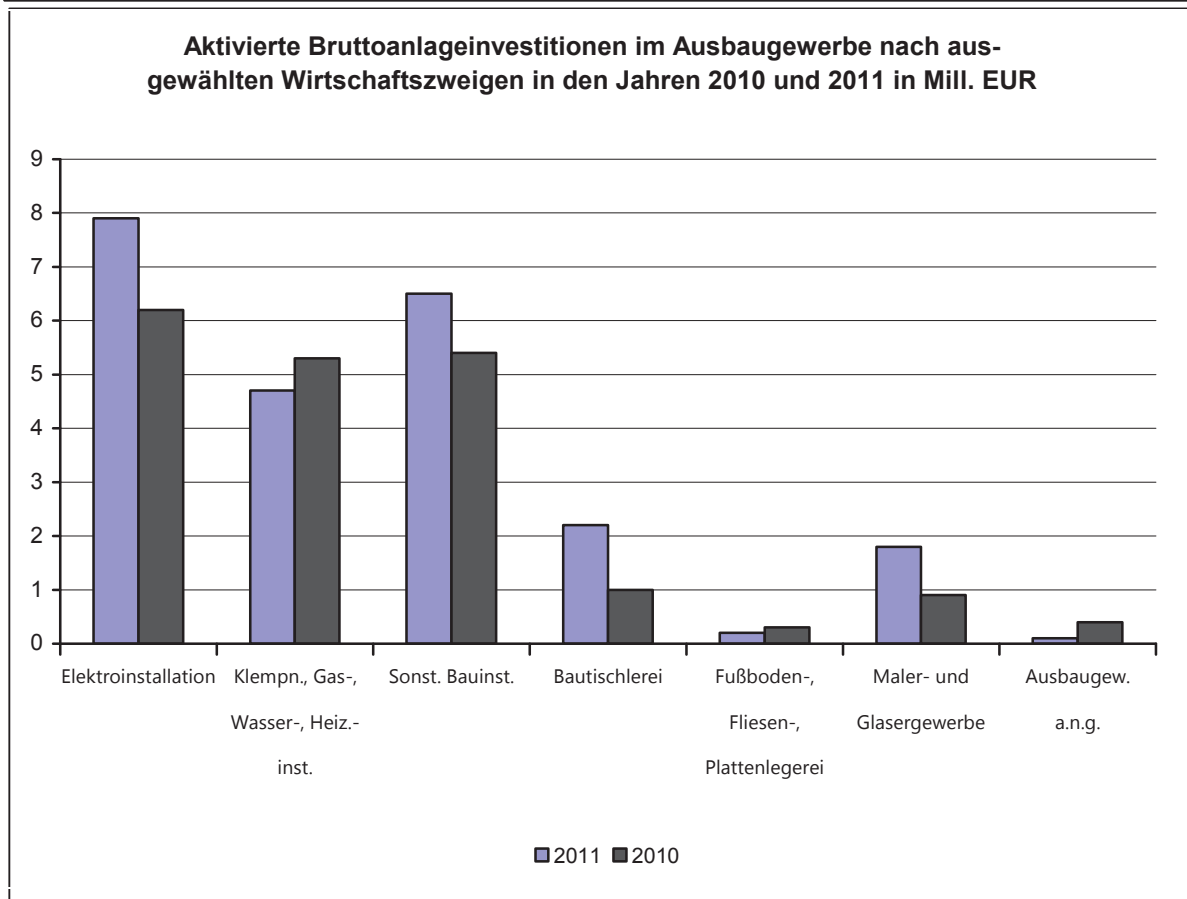
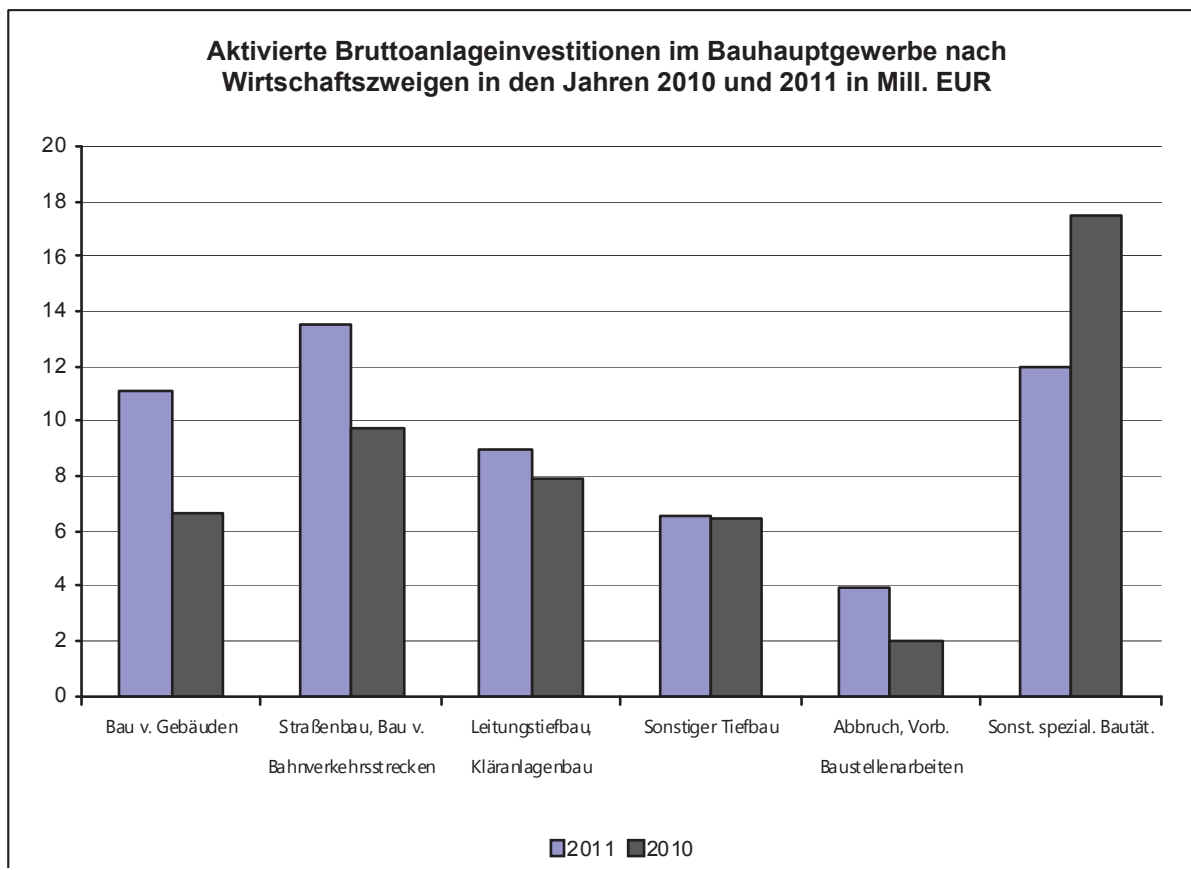
## Abkürzungen

a.n.g.	= andere nicht genannte
v.	= von
sonst.	= sonstige
vorb.	= vorbereitende
spezial.	= spezialisierte
Bautät.	= Bautätigkeiten
Klempn.	= Klempnerei
Heiz.-inst.	= Heizungsinstallation
Bauinst.	= Bauinstallation

## Zeichenerklärung

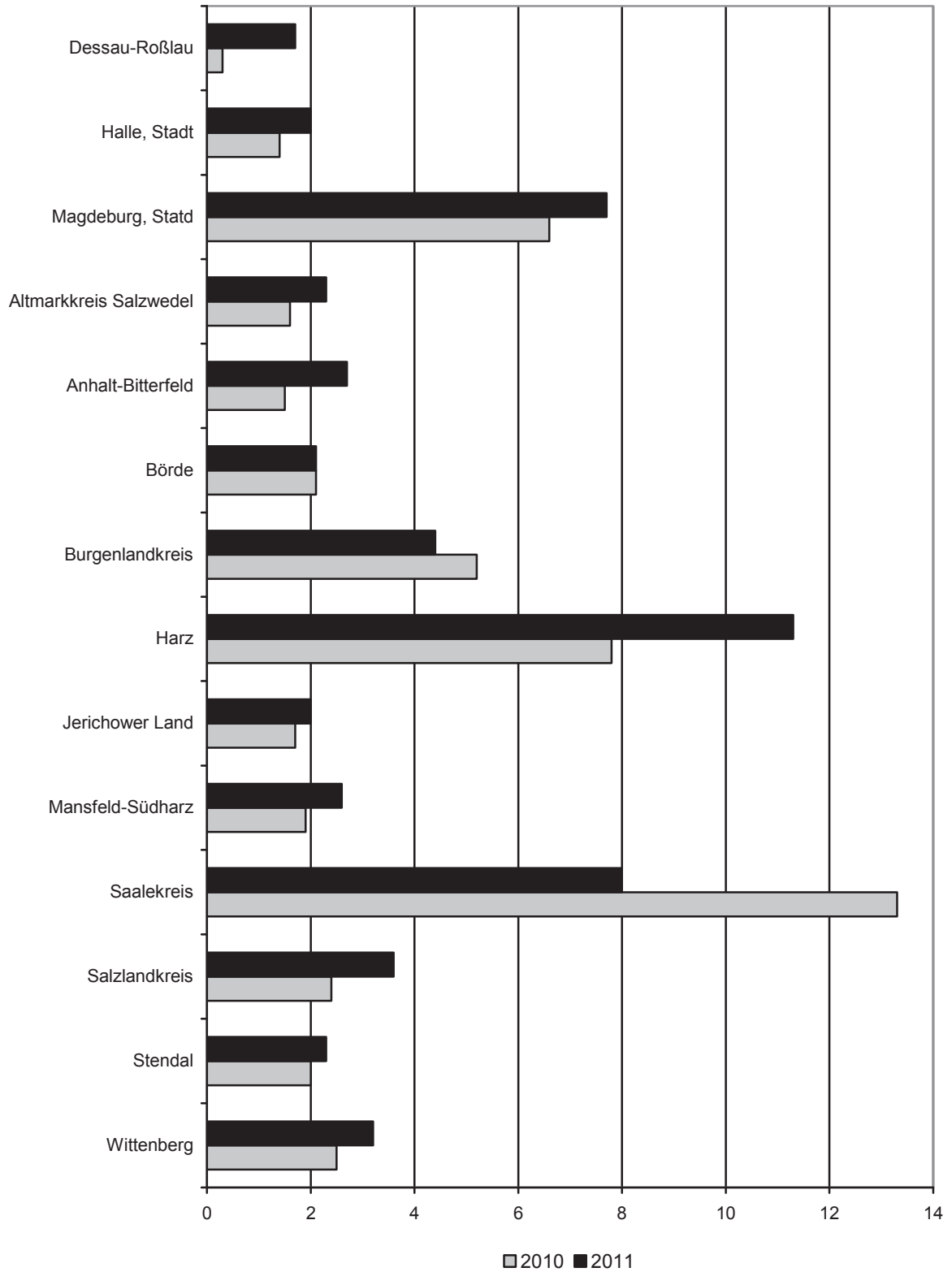
- = nichts vorhanden
- . = Zahlenwert unbekannt oder geheimzuhalten
- \* = Tabellenfach gesperrt, da Aussage nicht sinnvoll

Anmerkung: Abweichungen in den Summen erklären sich aus dem Runden der Einzelwerte.





**Aktiviere Bruttoanlageinvestitionen im Bauhauptgewerbe im Jahr 2010  
sowie im Jahr 2011 nach Kreisen in Mill. Euro**



## 1. Bauhauptgewerbe

### 1.1. Unternehmen, Tätige Personen, Entgeltsumme sowie Jahresbauleistung nach Wirtschaftszweigen im Jahr 2011

Wirtschaftszweig	Unter- nehmen	Tätige Personen	Entgelt- summe	Jahresbauleistung		Jahresbauleistung und sonstige Umsätze	
				insgesamt	dar. Hochbau	insgesamt	je Tätige Person
	Anzahl	1 000 EUR			EUR		
41.20.1 Bau von Gebäuden (ohne Fertigteilbau)	91	3 908	97 641	568 617	526 002	573 388	146 722
41.20.2 Errichtung von Fertig- teilbauten	1	.	.	.	.	.	.
42.11.0 Bau von Straßen	37	2 467	66 238	342 850	27 928	349 038	141 483
42.12.0 Bau von Bahnverkehrs- strecken	6	415	9 354	32 314	-	32 341	77 929
42.13.0 Brücken- und Tunnelbau	3	212	5 524	25 686	9 120	25 766	121 538
42.21.0 Rohrleitungs-, Brunnen-, Kläranlagenbau	26	1 440	35 074	161 783	431	162 153	112 606
42.22.0 Kabelnetzleitungstiefbau	12	493	12 848	57 913	1 689	58 046	117 740
42.91.0 Wasserbau	3	.	.	.	.	.	.
42.99.0 Sonstiger Tiefbau a.n.g.	7	420	10 751	67 682	-	69 004	164 295
43.11.0 Abbrucharbeiten	2	.	.	.	.	.	.
43.12.0 Vorbereitende Bau- stellenarbeiten	5	343	9 859	55 800	325	56 385	164 389
43.13.0 Test- und Suchbohrung	2	.	.	.	.	.	.
43.91.1 Dachdeckerei	19	578	13 702	63 411	59 855	63 568	109 979
43.91.2 Zimmerei und Ingenieur- holzbau	3	88	1 697	7 455	7 455	7 484	85 044
43.99.1 Gerüstbau	7	616	13 967	25 098	25 098	25 107	40 758
43.99.2 Schornstein-, Feuerungs- u. Industrieofenbau	5	236	6 573	15 974	15 974	17 829	75 545
43.99.9 Baugewerbe a.n.g.	32	1 787	47 077	208 083	73 182	209 218	117 078
<b>41.2 bis 43.9 Bauhauptgewerbe insgesamt</b>	<b>261</b>	<b>14 066</b>	<b>358 090</b>	<b>1 759 743</b>	<b>762 054</b>	<b>1 777 192</b>	<b>126 347</b>

**1.2. Unternehmen, Tätige Personen sowie die aktivierten Bruttoanlageinvestitionen  
nach Wirtschaftszweigen im Jahr 2011**

Wirtschaftszweig	Unternehmen		Aktivierte Bruttoanlageinvestitionen				
	insgesamt	mit aktivierten Investitionen	Bauten/Grundstücke	Maschinen/maschinelle Anlagen	insgesamt	je Tätige Person	im Verhältnis zum Umsatz
	Anzahl		1 000 EUR		EUR	%	
41.20.1 Bau von Gebäuden (ohne Fertigteilbau)	91	83	2 597	8 233	10 830	2 771	1,9
41.20.2 Errichtung von Fertigteilbauten	1	1	.	.	.	.	.
42.11.0 Bau von Straßen	37	30	88	9 000	9 089	3 684	2,6
42.12.0 Bau von Bahnverkehrsstrecken	6	6	169	4 021	4 190	10 096	9,0
42.13.0 Brücken- und Tunnelbau	3	3	-	.	.	.	.
42.21.0 Rohrleitungs-, Brunnen-, Kläranlagenbau	26	24	13	6 292	6 304	4 378	4,0
42.22.0 Kabelnetzleitungstiefbau	12	9	-	2 708	2 708	5 494	5,1
42.91.0 Wasserbau	3	3	.	.	.	.	.
42.99.0 Sonstiger Tiefbau a.n.g.	7	7	170	1 695	1 865	4 440	3,3
43.11.0 Abbrucharbeiten	2	2	.	.	.	.	.
43.12.0 Vorbereitende Baustellenarbeiten	5	4	-	2 310	2 310	6 736	5,8
43.13.0 Test- und Suchbohrung	2	2	-	.	.	.	.
43.91.1 Dachdeckerei	19	14	17	781	799	1 382	1,3
43.91.2 Zimmerei und Ingenieurholzbau	3	3	-	123	123	1 396	1,6
43.99.1 Gerüstbau	7	5	-	482	482	782	2,0
43.99.2 Schornstein-, Feuerungs- u. Industrieofenbau	5	4	-	453	453	1 919	2,5
43.99.9 Baugewerbe a.n.g.	32	25	12	10 115	10 127	5 667	5,0
<b>41.2 bis 43.9 Bauhauptgewerbe insgesamt</b>	<b>261</b>	<b>225</b>	<b>3 107</b>	<b>52 902</b>	<b>56 009</b>	<b>3 982</b>	<b>3,2</b>

**1.3 Bestand an Bauten am Anfang und Ende des Geschäftsjahres 2011 sowie die selbsterstellten Anlagen (nur Bauleistungen) nach Wirtschaftszweigen**

Wirtschaftszweig	Bestand an Bauten am Anfang des Geschäftsjahres	Bestand an Bauten am Ende des Geschäftsjahres	Veränderung des Bestandes innerhalb des Geschäftsjahres 2011 (Zu- bzw. Abnahme)	Selbsterstellte Anlagen (nur Bauleistungen)
	1 000 EUR			
41.20.1 Bau von Gebäuden (ohne Fertigteilbau)	133 076	139 923	6 848	20
41.20.2 Errichtung von Fertig- teilbauten	.	.	.	-
42.11.0 Bau von Straßen	92 375	92 577	201	-
42.12.0 Bau von Bahnverkehrs- strecken	17 890	3 842	-14 048	-
42.13.0 Brücken- und Tunnelbau	5 678	7 208	1 530	-
42.21.0 Rohrleitungs-, Brunnen-, Kläranlagenbau	48 838	52 083	3 245	13
42.22.0 Kabelnetzleitungstiefbau	10 065	14 988	4 923	-
42.91.0 Wasserbau	.	.	.	.
42.99.0 Sonstiger Tiefbau a.n.g.	17 250	29 747	12 497	17
43.11.0 Abbrucharbeiten	.	.	.	.
43.12.0 Vorbereitende Bau- stellenarbeiten	17 092	33 308	16 216	-
43.13.0 Test- und Suchbohrung	.	.	.	-
43.91.1 Dachdeckerei	9 945	12 057	2 113	15
43.91.2 Zimmerei und Ingenieur- holzbau	982	873	- 109	-
43.99.1 Gerüstbau	488	1 004	517	-
43.99.2 Schornstein-, Feuerungs- u. Industrieofenbau	148	32	- 116	-
43.99.9 Baugewerbe a.n.g.	35 187	40 316	5 129	-
<b>41.2 bis</b>				
<b>43.9 Bauhauptgewerbe insgesamt</b>	<b>447 069</b>	<b>492 776</b>	<b>45 707</b>	<b>65</b>

**1.4 Unternehmen, Tätige Personen, Umsatz sowie die aktivierten Bruttoanlageinvestitionen  
im Jahr 2011 nach Kreisen**

Kreisfreie Stadt Landkreis Land	Unternehmen		Tätige Personen	Umsatz insgesamt	Aktivierte Bruttoanlageinvestitionen		
	insge- samt	mit akti- vierten Investi- tionen			insgesamt	je Tätige Person	im Verhältnis zum Umsatz
	Anzahl		1 000 EUR		EUR	%	
Dessau - Roßlau, Stadt	6	4	434	25 812	1 689	3 891	6,5
Halle (Saale), Stadt	12	9	1 276	216 125	1 962	1 538	0,9
Magdeburg, Stadt	29	27	1 550	206 217	7 710	4 975	3,7
Altmarkkreis Salzwedel	17	14	687	85 740	2 329	3 390	2,7
Anhalt - Bitterfeld	16	14	587	82 508	2 727	4 646	3,3
Börde	21	20	753	101 406	2 135	2 835	2,1
Burgenlandkreis	20	19	1 100	133 536	4 407	4 006	3,3
Harz	26	21	2 010	247 331	11 310	5 627	4,6
Jerichower Land	10	10	589	53 549	1 951	3 313	3,6
Mansfeld-Südharz	22	16	992	69 679	2 601	2 622	3,7
Saalekreis	29	24	1 557	217 327	8 037	5 162	3,7
Salzlandkreis	21	17	1 079	111 977	3 617	3 352	3,2
Stendal	12	11	752	88 518	2 343	3 116	2,6
Wittenberg	20	19	700	91 695	3 191	4 559	3,5
<b>Sachsen-Anhalt</b>	<b>261</b>	<b>225</b>	<b>14 066</b>	<b>1 731 420</b>	<b>56 009</b>	<b>3 982</b>	<b>3,2</b>

**1.5 Unternehmen, Tätige Personen, Jahresbauleistung sowie die aktivierten Bruttoanlageinvestitionen im Jahr 2011 nach Wirtschaftszweigen im Vergleich zum Vorjahr**

Wirtschaftszweig	Unternehmen		Tätige Personen	Jahresbauleistung	Aktivierte Bruttoanlageinvestitionen
	insgesamt	mit aktivierten Investitionen			
	Anzahl				
41.2 Bau von Gebäuden	92	84	.	.	.
42.1 Bau von Straßen und Bahnverkehrsstrecken	46	39	3 094	400 850	13 540
42.2 Leitungstiefbau und Kläranlagenbau	38	33	1 933	219 697	9 013
42.9 Sonstiger Tiefbau	10	10	.	.	.
43.1 Abbrucharbeiten und Vorbereitende Baustellenarbeiten	9	8	524	67 083	3 900
43.9 Sonstige spezialisierte Bautätigkeiten davon	66	51	3 305	320 021	11 983
43.91 Dachdeckerei und Zimmererei	22	17	666	70 866	921
43.99 Sonstige spezialisierte Bautätigkeiten a.n.g.	44	34	2 639	249 155	11 062
<b>41.2 bis 43.9 Bauhauptgewerbe insgesamt</b>	<b>261</b>	<b>225</b>	<b>14 066</b>	<b>1 759 743</b>	<b>56 009</b>
<b>Veränderung gegenüber dem Vorjahr in %</b>					
41.2 Bau von Gebäuden	1,1	2,4	.	.	.
42.1 Bau von Straßen und Bahnverkehrsstrecken	- 2,1	- 2,5	- 0,2	16,3	39,2
42.2 Leitungstiefbau und Kläranlagenbau	11,8	10,0	8,8	23,3	14,7
42.9 Sonstiger Tiefbau	11,1	11,1	.	.	.
43.1 Abbrucharbeiten und Vorbereitende Baustellenarbeiten	28,6	33,3	13,7	31,1	96,5
43.9 Sonstige spezialisierte Bautätigkeiten davon	3,1	4,1	1,7	7,5	- 31,4
43.91 Dachdeckerei und Zimmererei	- 4,3	- 5,6	1,1	5,0	19,2
43.99 Sonstige spezialisierte Bautätigkeiten a.n.g.	7,3	9,7	1,9	8,2	- 33,8
<b>41.2 bis 43.9 Bauhauptgewerbe insgesamt</b>	<b>3,6</b>	<b>4,2</b>	<b>1,5</b>	<b>12,4</b>	<b>11,2</b>

## 2. Ausbaugewerbe

### 2.1. Unternehmen, Tätige Personen, Entgeltsumme sowie Gesamtumsatz nach Wirtschaftszweigen im Jahr 2011

Wirtschaftszweig	Unternehmen	Tätige Personen	Entgelt - summe	Gesamtumsatz	Gesamtumsatz je Tätige Person
	Anzahl		1 000 EUR		EUR
<b>Bauinstallation</b>					
43.21.0					
Elektroinstallation	74	3 679	87 523	416 647	113 250
43.22.0					
Klempnerei, Gas- und Wasser-, Heizungs- u. Lüftungsinstallation	61	2 236	51 835	255 001	114 043
43.29.1					
Dämmung gegen Kälte, Wärme, Schall, Erschütterung	18	1 148	35 735	121 969	106 245
43.29.9					
Sonstige Bauinstallation	4	990	35 872	140 979	142 403
<b>Sonstiger Ausbau</b>					
43.31.0					
Stukkateurgewerbe, Gipserei und Verputzerei	3	.	.	.	.
43.32.0					
Bautischlerei	15	459	10 632	50 951	111 004
43.33.0					
Fußboden-, Fliesen- und Platten- legerei, Tapeziererei, Raum- ausstattung	10	249	5 526	21 615	86 807
43.34.1					
Maler- und Lackierergewerbe	28	1 008	22 302	75 341	74 743
43.34.2					
Glasergerbe	1	.	.	.	.
43.39.0					
Sonstiger Ausbau a.n.g.	1	.	.	.	.
<b>43.2 - 43.3</b>					
<b>Ausbaugewerbe insgesamt</b>	<b>215</b>	<b>9 991</b>	<b>255 804</b>	<b>1 131 283</b>	<b>113 230</b>

## 2.2. Unternehmen und deren aktivierte Bruttoanlageinvestitionen nach Wirtschaftszweigen im Jahr 2011

Wirtschaftszweig	Unternehmen		Aktivierte Bruttoanlageinvestitionen				
	insgesamt	mit aktivierten Investitionen	Bauten/ Grundstücke	Maschinen/ maschinelle Anlagen	insgesamt	je Tatige Person	im Verhalt- nis zum Umsatz
	Anzahl		1 000 EUR			EUR	%
<b>Bauinstallation</b>							
43.21.0							
Elektroinstallation	74	62	783	7 121	7 904	2 148	1,9
43.22.0							
Klempnerei, Gas- und Wasser-, Heizungs- u. Luftungsinstallation	61	56	552	4 177	4 729	2 115	1,9
43.29.1							
Dammung gegen Kalte, Warme, Schall, Erschutterung	18	16	63	781	843	735	0,7
43.29.9							
Sonstige Bauinstallation	4	4	-	6 528	6 528	6 594	4,6
<b>Sonstiger Ausbau</b>							
43.31.0							
Stukkateurgewerbe, Gipserei und Verputzerei	3	3	.	.	.	.	.
43.32.0							
Bautischlerei	15	11	405	1 764	2 169	4 726	4,3
43.33.0							
Fuboden-, Fliesen- und Platten- legerei, Tapeziererei, Raum- ausstattung	10	7	4	188	192	772	0,9
43.34.1							
Maler- und Lackierergewerbe	28	20	670	1 100	1 770	1 756	2,3
45.34.2							
Glasergerbe	1	-	-	-	-	-	-
43.39.0							
Sonstiger Ausbau a.n.g.	1	1	.	.	.	.	.
<b>43.2 - 43.3</b>							
<b>Ausbaugewerbe insgesamt</b>	<b>215</b>	<b>180</b>	<b>2 476</b>	<b>21 920</b>	<b>24 396</b>	<b>2 442</b>	<b>2,2</b>



### 2.3 Unternehmen, Tätige Personen, Umsatz sowie die aktivierten Bruttoanlageinvestitionen im Jahr 2011 nach Kreisen

Kreisfreie Stadt Landkreis Land	Unternehmen		Tätige Personen	Umsatz insgesamt	Aktivierte Bruttoanlageinvestitionen		
	insge- samt	mit akti- vierten Investi- tionen			Bauten/ Grund- stücke	Maschinen/ maschinelle Anlagen	insgesamt
	Anzahl			1 000 EUR			
Dessau - Roßlau, Stadt	9	9	586	56 540	-	1 454	1 454
Halle (Saale), Stadt	21	18	1 469	172 877	552	3 067	3 619
Magdeburg, Stadt	27	20	1 371	218 587	-	5 432	5 432
Altmarkkreis Salzwedel	4	4	101	10 655	56	415	470
Anhalt - Bitterfeld	10	8	365	33 882	403	783	1 185
Börde	19	15	662	65 109	-	918	918
Burgenlandkreis	13	13	589	72 145	740	1 130	1 870
Harz	25	21	962	85 756	165	1 441	1 606
Jerichower Land	6	5	199	17 841	-	266	266
Mansfeld-Südharz	12	9	478	59 818	10	889	899
Saalekreis	25	22	1 720	170 378	450	2 637	3 087
Salzlandkreis	16	13	381	29 658	55	1 065	1 119
Stendal	13	11	617	68 702	46	1 726	1 773
Wittenberg	15	12	491	69 334	-	698	698
<b>Sachsen-Anhalt</b>	<b>215</b>	<b>180</b>	<b>9 991</b>	<b>1 131 283</b>	<b>2 476</b>	<b>21 920</b>	<b>24 396</b>

**2.4 Unternehmen, Tätige Personen, Gesamtumsatz sowie die aktivierten Bruttoanlageinvestitionen  
im Jahr 2011 nach Wirtschaftszweigen im Vergleich zum Vorjahr**

Wirtschaftszweig	Unternehmen		Tätige Personen	Gesamt- umsatz	Aktivierte Bruttoanlage- investitionen
	ins- gesamt	mit aktivierten Investitionen			
	Anzahl				
43.21.0 Elektroinstallation	74	62	3 679	416 647	7 904
43.22.0 Klempnerei, Gas- und Wasser-, Heizungs- und Lüftungsinstall.	61	56	2 236	255 001	4 729
43.29 .1 Dämmung gegen Kälte, Wärme, Schall, Erschütterung	18	16	1 148	121 969	843
43.29.9 Sonstige Bauinstallation	4	4	990	140 979	6 528
43.31.0 Stukkateurgewerbe, Gipserei und Verputzerei	3	3	.	.	.
43.32.0 Bautischlerei	15	11	459	50 951	2 169
43.33.0 Fußboden-, Fliesen- und Platten- legerei, Raumausstattung	10	7	249	21 615	192
43.34.1 Maler- und Lackierergewerbe	28	20	1 008	75 341	1 770
43.34.2 Glasergerbe	1	-	.	.	-
43.39.0 Sonstiger Ausbau a.n.g.	1	1	.	.	.
<b>43.2 - 43.3 Ausbaugewerbe insgesamt</b>	<b>215</b>	<b>180</b>	<b>9 991</b>	<b>1 131 283</b>	<b>24 396</b>
<b>Veränderung zum Vorjahr in %</b>					
43.21.0 Elektroinstallation	- 2,6	- 1,6	3,0	25,2	27,6
43.22.0 Klempnerei, Gas- und Wasser-, Heizungs- und Lüftungsinstall.	- 6,2	- 1,8	- 5,1	2,9	- 11,1
43.29 .1 Dämmung gegen Kälte, Wärme, Schall, Erschütterung	12,5	14,3	74,7	111,7	28,7
43.29.9 Sonstige Bauinstallation	-	-	- 4,0	- 7,5	21,1
43.31.0 Stukkateurgewerbe, Gipserei und Verputzerei	- 57,1	- 57,1	.	.	.
43.32.0 Bautischlerei	25,0	22,2	15,9	35,0	136,5
43.33.0 Fußboden-, Fliesen- und Platten- legerei, Raumausstattung	- 9,1	-	- 9,8	- 18,3	- 41,2
43.34.1 Maler- und Lackierergewerbe	12,0	11,1	8,0	16,7	113,6
43.34.2 Glasergerbe	-	- 100,0	.	.	.
43.39.0 Sonstiger Ausbau a.n.g.	-	-	.	.	.
<b>43.2 - 43.3 Ausbaugewerbe insgesamt</b>	<b>- 1,4</b>	<b>- 0,6</b>	<b>4,4</b>	<b>15,1</b>	<b>18,1</b>

## Veröffentlichungen <sup>1)</sup> im Statistischen Landesamt Sachsen-Anhalt

Im Monat März 2013 erschienen:

Bestell-Nr.	Kennziffer/ Periodizität	Titel	Preis (in EUR)
1 Z 0 03	Z	Statistisches Monatsheft 3/13	5,50
2 V 0 07 <sup>2)</sup>	V	Verzeichnis allgemeinbildende Schulen - Stand: September 2012 -	11,50
2 V 0 08 <sup>2)</sup>	V	Berufsbildende Schulen und Schulen für Berufe im Gesundheitswesen Stand: November 2012	7,00
3 A 1 09	A I - -/11	Ausländische Bevölkerung - 1991 bis 2011 -	10,50
3 A 2 01	A II - -/09/11	Abgekürzte Sterbetafeln - 2009/2011; 2007/2009; 2005/2007; 2003/2005; 2001/2003; 1999/2001; 1997/1999; 1995/1997; 1993/1995; 1991/1993 -	6,00
3 A 4 01	A IV - j/11	Krankenhäuser, Vorsorge- und Rehabilitationseinrichtungen Jahr 2011 - Grunddaten und Kosten -	4,00
3 C 1 09	C I - 4j/12	Pflanzenbestände in Baumschulen - 2012 - Endgültige Ergebnisse	1,50
3 C 2 04	C II - j/12	Weinbestände - Stand: 31.07.2012 -	1,50
3 C 3 05	C III - m-1/13	Schlachtungen und Geflügel - Januar 2013 -	1,50
3 C 3 06	C III - j/12	Schlachtungen und Geflügel - Jahr 2012 -	1,50
3 C 3 10	C III - j/12	Viehbestände - Schweine - Stand: 3. November 2012 Endgültige Ergebnisse	2,50
3 C 3 12	C III - j/12	Viehbestände - Schafe - Stand: 3. November 2012 Endgültige Ergebnisse	1,50
3 D 2 01	D II - j/12	Auswertung aus dem Unternehmensregister - 31.05.2012 -	3,50
3 E 1 02	E I - m-11/12	Beschäftigte, Umsatz im Verarbeitenden Gewerbe sowie im Bergbau und der Gewinnung von Steinen und Erden - November 2012 - Vorläufige Ergebnisse Betriebe mit 50 und mehr tätigen Personen	5,00
3 E 1 10	E I - j/11	Investitionen im Verarbeitenden Gewerbe sowie im Bergbau und der Gewinnung von Steinen und Erden - Jahr 2011 -	7,00
3 E 2 01	E II, E III - m-12/12	Umsatz, Tätige Personen, Auftragseingang und Auftragsbestand im Baugewerbe Dezember 2012	2,50
3 E 2 03	E II - j/12	Ergebnisse der Ergänzungserhebung im Bauhauptgewerbe - Juni 2012 -	4,50
3 E 4 03	E IV - j/11	Erhebung über die Energieverwendung der Betriebe im Verarbeitenden Gewerbe sowie im Bergbau und in der Gewinnung von Steinen und Erden - 2011 -	4,00
3 H 1 06	H I - j/11	Personenbeförderung im Nahverkehr auf Schienen und Straßen sowie Fernverkehr mit Omnibussen - 2011 -	2,50
3 H 2 01	H II - m-11/12	Binnenschifffahrt - November 2012 -	4,00
3 M 1 01	M I - vj-4/12	Verbraucherpreisindex - Dezember 2012 -	6,00

1) Veröffentlichung als PDF-Datei kostenfrei erhältlich - bei Bestellung bitte die erste Stelle der Bestellnummer durch eine „6“ ersetzen

2) zum gleichen Preis als PDF-Datei erhältlich - bei Bestellung bitte die erste Stelle der Bestellnummer durch eine „6“ ersetzen