

STATISTISCHE BERICHTE

L IV
i/07

Bestellnummer:
3L401



Öffentliche Finanzen, Personal, Steuern

Die Umsätze und ihre Besteuerung

Ergebnisse 2007



SACHSEN-ANHALT

Statistisches Landesamt

Herausgabemonat: Mai 2009

Zu beziehen durch das
Statistische Landesamt Sachsen-Anhalt
Dezernat Öffentlichkeitsarbeit
Postfach 20 11 56
06012 Halle (Saale)

Preis: 19,50 EUR (kostenfrei als PDF-Datei verfügbar – Bestellnummer: 6L401)

Inhaltliche Verantwortung:

Dezernat: Steuern, Kommunale Finanzaufweisungen
Frau Hellmich
Telefon: 0345 2318-204

Auskünfte erhalten Sie unter:

Telefon: 0345 2318-777
Telefon: 0345 2318-715
Telefon: 0345 2318-716

Telefax: 0345 2318-913
Internet: <http://www.statistik.sachsen-anhalt.de>
E-Mail: info@stala.mi.sachsen-anhalt.de

Vertrieb:

Telefon: 0345 2318-718
E-Mail: shop@stala.mi.sachsen-anhalt.de

Druck: Statistisches Landesamt Sachsen-Anhalt

© Statistisches Landesamt Sachsen-Anhalt, Halle (Saale), 2009

Für nichtgewerbliche Zwecke sind Vervielfältigung und unentgeltliche Verbreitung, auch auszugsweise, mit Quellenangabe gestattet. Die Verbreitung, auch auszugsweise, über elektronische Systeme/Datenträger bedarf der vorherigen Zustimmung. Alle übrigen Rechte bleiben vorbehalten.

Bibliothek und Besucherdienst (Merseburger Straße 2):

Montag bis Donnerstag: 9.00 Uhr bis 15.30 Uhr
Freitag: 9.00 Uhr bis 13.00 Uhr } möglichst nach Vereinbarung

Telefon: 0345 2318-714
E-Mail: bibliothek@stala.mi.sachsen-anhalt.de

Statistischer Bericht

Die Umsätze und ihre Besteuerung

Ergebnisse 2007

Land Sachsen-Anhalt

Inhaltsverzeichnis

	Seite
Zeichenerklärung, Abkürzungen	4
<u>Textteil</u>	
1. Vorbemerkungen	5
1.1 Allgemeine Erläuterungen	5
1.2 Gesetzliche Grundlagen und methodische Hinweise	5
1.3 Wesentliche Änderungen des Umsatzsteuerrechts	6
1.4 Begriffserklärungen	6
2. Ergebnisse	8
Graphische Darstellungen	10
<u>Tabellenteil</u>	
Gesamtübersicht	15
1. Umsatzsteuerpflichtige, deren steuerbarer Umsatz und Umsatzsteuer-Vorauszahlung 2007 nach Wirtschaftszweigen	17
2. Umsatzsteuerpflichtige und deren Lieferungen und Leistungen 2007 nach Umsatzgrößenklassen und Wirtschaftszweigen	40
3. Umsatzsteuerpflichtige und deren Lieferungen und Leistungen 2007 nach Rechtsformen und Wirtschaftszweigen	82
4. Umsatzsteuerpflichtige und deren Lieferungen und Leistungen 2007 nach der Besteuerung der Umsätze und Wirtschaftszweigen	112
5. Umsatzsteuerpflichtige und deren Lieferungen und Leistungen 2007 in den kreisfreien Städten und Landkreisen nach Wirtschaftsabschnitten	158
6. Umsatzsteuerpflichtige, deren steuerbarer Umsatz und Umsatzsteuer-Vorauszahlung 2007 in regionaler Gliederung	161
<u>Anhang</u>	
- Vordruck zur Umsatzsteuervoranmeldung 2007	
- Anleitung zur Umsatzsteuer-Voranmeldung 2007	
- Vordruck zum Antrag auf Dauerfristverlängerung und Anmeldung der Sondervorauszahlung 2007	
- Anleitung	
zum Antrag auf Dauerfristverlängerung /	
zur Anmeldung der Sondervorauszahlung 2007	

Zeichenerklärung

- . = Zahlenwert unbekannt oder geheimzuhalten
- = keine Werte vorhanden
- 0 = weniger als die Hälfte von 1 in der letzten besetzten Stelle, jedoch mehr als nichts
- x = Tabellenfach gesperrt, weil Aussage nicht sinnvoll

Abkürzungen

- a. = aus
- Abs. = Absatz
- AG = Aktiengesellschaft
- a.n.g. = anderweitig nicht genannt
- BgA = Betrieb gewerblicher Art
- BGBI. = Bundesgesetzblatt
- dar. = darunter
- dgl. = dergleichen
- DV = Datenverarbeitung
- EBM-Waren = Eisen-, Blech- und Metallwaren
- EG = Europäische Gemeinschaft
- EGKS = Europäische Gemeinschaft für Kohle und Stahl
- Eh.m. = Einzelhandel mit
- Erbrg.v. = Erbringung von
- EWG = Erwerbs- und Wirtschaftsgenossenschaften
- Gew.v. = Gewinnung von
- Gh.m. = Großhandel mit
- GKZ = Gewerbekennzahl
- GmbH = Gesellschaft mit beschränkter Haftung
- H.v. = Herstellung von
- i.B. = im Bereich
- i.d. = in der
- i.d.F. = in der Fassung
- KG = Kommanditgesellschaft
- Mill. = Million
- Mrd. = Milliarde
- NE = Nicht Eisen
- o.a.S. = ohne ausgeprägten Schwerpunkt
- oh. = ohne
- OHG = Offene Handelsgesellschaft
- Rev. = Revision
- selbst. = selbständig
- sonst. = sonstige
- u. = und
- u.a. = unter anderem
- u.Ä. = und Ähnlichem
- UStG = Umsatzsteuergesetz
- übw. = überwiegend
- Verm.v. = Vermietung von
- Vh.m. = Versandhandel mit
- V.v. = Vermittlung von

Vorbemerkungen

1.1. Allgemeine Erläuterungen

Der vorliegende Bericht enthält die Ergebnisse der Umsatzsteuerstatistik 2007 des Landes Sachsen-Anhalt.

Die Umsatzsteuerstatistik vermittelt neben Informationen über steuerliche Tatbestände vor allem einen Einblick in die Wirtschaftsstruktur. Sie gewährleistet einen Überblick über die Anzahl der Umsatzsteuerpflichtigen, die steuerbaren Umsätze und die Umsatzsteuer-Vorauszahlungen in der Gliederung nach Wirtschaftszweigen, Regionen, Umsatzgrößenklassen und Rechtsformen.

Aus der Beobachtung der Struktur und Wirkungsweise der Umsätze ergeben sich wertvolle Informationen für Steuerschätzungen, Haushaltsplanungen und allgemeine Wirtschaftspolitik des Bundes und der Länder. Die Umsatzsteuerstatistik vermittelt wie keine andere Statistik einen Überblick über alle Wirtschaftsbereiche und ist eine wichtige Datenbasis für die Erstellung volkswirtschaftlicher Gesamtrechnungen und die Berechnung der an die Europäische Union abzuführenden Mittel.

Die Aufbereitung der Ergebnisse der Umsatzsteuerstatistik 2007 erfolgt nach der Klassifikation der Wirtschaftszweige (WZ 2003), die auf der statistischen Systematik der Wirtschaftszweige in der Europäischen Gemeinschaft (NACE Rev. 1.1) aufbaut und in ihrer nationalen Fassung in der Tiefengliederung für die Steuerstatistiken (GKZ 2003) verwendet wird. Jede statistische Einheit wird einer Unterklasse der WZ 2003 zugeordnet, zu der ihre Haupttätigkeit gehört. Die Haupttätigkeit eines Unternehmens ist die Tätigkeit, die den größten Beitrag zur wirtschaftlichen Wertschöpfung dieser Einheit leistet.

Seit 1994 unterliegen die Ergebnisse der Umsatzsteuerstatistik den Regelungen im Rahmen des EG-Binnenmarktes. Danach umfasst der steuerbare Umsatz nicht nur die Lieferungen und sonstigen Leistungen der inländischen Umsatzsteuerpflichtigen, sondern zusätzlich die innergemeinschaftlichen Erwerbe. Der innergemeinschaftliche Erwerb tritt als neuer steuerbarer Vorgang an die Stelle der Einfuhr bei Warenbewegungen innerhalb der EG. Die Umsatzsteuerbelastung erfolgt nicht mehr beim Grenzübertritt als Einfuhrumsatzsteuer, sondern ist vom Erwerber im Bestimmungsland zu entrichten.

Alle regionalen Auswertungen basieren auf dem Gebietsstand vom 30.06.2008 (11 Landkreise, 3 Kreisfreie Städte, 1013 kreisangehörige Städte und Gemeinden).

1.2. Gesetzliche Grundlagen und methodische Hinweise

Die Umsatzsteuerstatistik wird entsprechend der Neufassung des Gesetzes über die Steuerstatistiken (Artikel 35 des Jahressteuergesetzes 1996 vom 11. Oktober 1995, BGBl. I S. 1250, 1409), zuletzt geändert durch Artikel 2 Abs. 1 des Gesetzes vom 31. Juli 2008 (BGBl. I S. 1626) seit dem Jahre 1996 als jährliche Statistik durchgeführt.

Gesetzliche Grundlage für die Besteuerung der Umsätze für das Kalenderjahr 2007 war das Umsatzsteuergesetz (UStG) i.d.F. der Bekanntmachung vom 21. Februar 2005 (BGBl. I S. 386) und die Umsatzsteuerdurchführungsverordnung (UStDV) vom 21. Februar 2005 (BGBl. I S. 434) sowie die dazu jeweils ergangenen Änderungen und Verwaltungsvorschriften.

Als Erhebungsgrundlagen für die Umsatzsteuerstatistik standen ausschließlich maschinelle Datenträger der Finanzverwaltung Sachsen-Anhalts mit anonymisierten Angaben aus dem automatisierten Umsatzsteuer-Voranmeldungs- und -Vorauszahlungsverfahren (UVV) zur Verfügung. Diese Statistik ist somit eine sog. Sekundärstatistik, die die im Verwaltungsvollzug anfallenden Angaben auswertet und an steuerrechtliche Tatbestände gebunden ist.

Zur Umsatzsteuer-Voranmeldung bzw. Festsetzung der Umsatzsteuer-Vorauszahlung dienen amtliche Vordrucke (siehe Anhang), die die statistikrelevanten Daten enthalten, das sind u.a.:

- die steuerfreien und steuerpflichtigen Umsätze
- die Umsatzsteuer vor Abzug der Vorsteuer,
- die zulässigen Kürzungsbeträge
- die abzugsfähigen Vorsteuern,
- die errechnete Umsatzsteuer-Vorauszahlung.

Daneben werden speziell für die Statistik aus dem Grundinformationsdienst der Finanzverwaltung u.a. die Kennziffern für die Wirtschaftszweige, Rechtsformen sowie die Gemeindeschlüsselnummern übernommen.

Die Umsatzsteuerstatistik erfasst nicht alle tätigen Unternehmen, sondern jene, die für ein Erhebungsjahr vierteljährliche oder monatliche Umsatzsteuer-Voranmeldungen abgeben

haben, deren steuerbare Jahresumsätze (zuzüglich Umsatzsteuer) mehr als 17 500 EUR betragen und deren Hauptsitz sich in Sachsen-Anhalt befindet.

Nicht einbezogen werden die Kleinunternehmer, die die Jahresumsatzgrenze unterschreiten (§ 19 UStG) und die sog. Jahreszahler, d.h. die Unternehmen, die von der Abgabe der Umsatzsteuer-Voranmeldung befreit sind, weil die auf die Umsätze des Vorjahres zu entrichtende Steuer weniger als 512 EUR betrug (§ 18 UStG). Daneben werden in der Umsatzsteuerstatistik auch Unternehmen mit ausschließlich steuerfreien Umsätzen ohne Vorsteuerabzug nach § 4 Nr. 8 ff. UStG nicht nachgewiesen, wie z.B. des steuerfreien freiberuflichen Gesundheitswesens, Versicherungsvertreter oder kulturelle Einrichtungen des Bundes, der Länder und der Kommunen wie Theater, zoologische Gärten, Büchereien u.Ä. Wegen unvollständiger Angaben der Steuerpflichtigen kann es zu Erfassungslücken kommen. Ferner bleiben diejenigen land- und forstwirtschaftlichen Betriebe unberücksichtigt, für die keine Steuerlast entsteht, weil die Vorsteuerbeträge in gleicher Höhe wie die Umsatzsteuer festgelegt werden.

Banken und Versicherungen werden nur mit ihren steuerpflichtigen Umsätzen und ihren steuerfreien Umsätzen mit Vorsteuerabzug erfasst, steuerfreie Umsätze ohne Vorsteuerabzug bleiben unberücksichtigt.

Die Einzeldaten der Umsatzsteuerstatistik unterliegen dem Steuer- (§ 30 AO) und Statistikgeheimnis (§ 16 BStatG). Zur Wahrung des Geheimnisses sind Ergebnisse in den Tabellen geheim gehalten (primäre Geheimhaltung). Um zu vermeiden, dass gesperrte Felder durch Differenzrechnung ermittelt werden können, sind zusätzliche Ergebnisfelder geheim gehalten (sekundäre Geheimhaltung).

1.3. Wesentliche Änderungen des Umsatzsteuerrechts

Durch das Haushaltsbegleitgesetz 2004 (HBeglG 2004) vom 29. Dezember 2003 (BGBl. I S. 3076) wurde zum 01.04.2004 die Steuerschuldnerschaft des Leistungsempfängers (§ 13b UStG) erweitert, um Steuerausfälle bei Grundstücksveräußerungen zu vermeiden und den Steueranspruch in der Baubranche zu sichern. Für das Berichtsjahr 2004 wurden diese Umsätze nicht beim Leistungserbringer abgebildet, auch konnten die empfangenseitigen Umsätze nicht den Leistungserbringern zugeführt werden. Daher kam es 2004 zu Untererfassungen von Umsätzen insbesondere im Bereich der Bauwirtschaft sowie

dem Grundstücks- und Wohnungswesen. Durch Anpassung des Meldebogens werden derartige Umsätze seit 2005 wieder in der Umsatzsteuerstatistik dargestellt.

Durch Artikel 4 des Haushaltsbegleitgesetzes 2006 (HBeglG 2006) vom 29. Juni 2006 (BGBl. I S. 1402) wurde der allgemeine Umsatzsteuersatz (Regelsteuersatz) ab dem 1. Januar 2007 von 16 % auf 19 % angehoben. Der ermäßigte Steuersatz von 7 % blieb unverändert. Daneben wurden die Durchschnittssätze nach § 24 Abs. 1 S. 1 Nr. 1 und 3 UStG sowie die korrespondierenden Vorsteuerpauschalen (§ 24 Abs. 1 S. 3 UStG) von 5 % und 9 % auf 5,5 % und 10,7 % erhöht. Die Änderungen des Umsatzsteuersatzes beziehen sich auf Lieferungen, sonstige Leistungen und innergemeinschaftliche Erwerbe. Die erhöhten Steuersätze sind auf nach dem 31.12.2006 ausgeführte Umsätze anzuwenden. Änderungen von Bemessungsgrundlagen (§ 17 UStG) für Umsätze, die dem bis zum 31.12.2006 gültigen allgemeinen Steuersatz von 16 % unterlegen haben, waren in der Voranmeldung 2007 zu den Umsätzen einzutragen, die anderen Steuersätzen unterliegen.

Durch das Gesetz zur Eindämmung missbräuchlicher Steuergestaltungen vom 28. April 2006 (BGBl. I S. 1095) soll die umsatzsteuerliche Neutralität bei Umsätzen aus Glücksspielen hergestellt werden, indem die bislang umsatzsteuerfreien Umsätze der zugelassenen öffentlichen Spielbanken in die Umsatzsteuerpflicht einbezogen werden.

1.4. Begriffserklärungen

Steuerpflichtige

Steuerpflichtig im Sinne des § 2 Abs. 1 UStG ist der Unternehmer. Gemäß dieser Vorschrift ist Unternehmer, wer eine gewerbliche oder berufliche Tätigkeit selbständig, nachhaltig zur Erzielung von Einnahmen ausübt, auch wenn diese nicht auf die Erzielung von Gewinn ausgerichtet ist. Das Unternehmen umfasst die gesamte gewerbliche und berufliche Tätigkeit des Unternehmens. Gehören zu einem Unternehmen mehrere Betriebe, bilden diese umsatzsteuerrechtlich eine Einheit und werden von dem Finanzamt erfasst, von dessen Bezirk aus der Unternehmer sein Unternehmen hauptsächlich oder ausschließlich betreibt.

Die Körperschaften des öffentlichen Rechts sind nur im Rahmen ihrer Betriebe gewerblicher Art und ihrer land- und forstwirtschaftlichen Betriebe gewerblich oder beruflich tätig (§ 2 Abs. 3 UStG).

Wie Betriebe eines Unternehmens sind auch juristische Personen des bürgerlichen Rechts

umsatzsteuerlich dann nicht selbständig (§ 2 Abs. 2 Nr. 2 UStG), wenn sie nach dem Gesamtbild der tatsächlichen Verhältnisse finanziell, wirtschaftlich und organisatorisch in ein Unternehmen eingegliedert sind (Organverhältnis). Die Umsätze der unselbständigen Organschaften werden dem Organträger, der die Umsatzsteuer schuldet, zugerechnet.

Steuerbarer Umsatz

Der Umsatzsteuer unterliegen nach § 1 Abs. 1 UStG die folgenden 3 Arten *steuerbarer Umsätze*:

1. die Lieferungen und sonstigen Leistungen, die ein Unternehmer im Inland gegen Entgelt im Rahmen seines Unternehmens ausführt,
2. die Einfuhr von Gegenständen aus dem Drittlandsgebiet in das Inland (Einfuhrumsatzsteuer),
3. der innergemeinschaftliche Erwerb im Inland gegen Entgelt.

Die Einfuhrumsätze, die der Einfuhrumsatzsteuer unterliegen, sind nicht Gegenstand der Umsatzsteuerstatistik.

Somit umfasst der *steuerbare Umsatz* sowohl die Lieferungen und sonstigen Leistungen als auch die innergemeinschaftlichen Erwerbe.

Die steuerbaren Umsätze sind grundsätzlich *steuerpflichtig*, sofern sie nicht nach §§ 4 und 4 b UStG unter die zahlreichen Befreiungsvorschriften fallen.

Steuerfreie Umsätze lassen sich zudem nach § 15 UStG in Umsätze mit Vorsteuerabzug (z.B. Ausfuhrlieferungen) und ohne Vorsteuerabzug (z.B. Versicherungsumsätze, Umsätze der Heilberufe, Vermietung und Verpachtung von Grundstücken) unterteilen. Unter bestimmten Voraussetzungen (§ 9 UStG) kann der Unternehmer auf die Steuerbefreiungen verzichten und einen eigentlich steuerfreien wie einen steuerpflichtigen Umsatz behandeln.

Lieferungen liegen gemäß § 3 Abs. 1 UStG vor, wenn ein Unternehmer einem Abnehmer die Verfügungsmacht an einem Gegenstand verschafft.

Sonstige Leistungen sind nach § 3 Abs. 9 UStG alle Leistungen, die keine Lieferungen sind, wie z.B. Leistungen der Freiberufler (Beratung), Vermietungs- und Vermittlungsleistungen.

Ein *innergemeinschaftlicher Erwerb* ergibt sich nach § 1a UStG, wenn es sich um die Lieferung eines Gegenstandes aus dem Gebiet ei-

nes EG-Mitgliedstaates in das Gebiet eines anderen Mitgliedstaates handelt (Gemeinschaftsgebiet). Der innergemeinschaftliche Erwerb wird im Bestimmungsland steuerpflichtig, d.h. Steuerschuldner ist der Erwerber.

Steuersätze

Für die steuerpflichtigen Umsätze 2007 gilt der seit dem 1. Januar 2007 angewandte *Regelsteuersatz* von 19 % (§ 12 Abs. 1 UStG).

Für Umsätze nach § 12 Abs. 2 UStG gilt der *ermäßigte Steuersatz* von 7 %.

Darunter fallen vor allem:

- Lieferungen, Einfuhr und innergemeinschaftliche Erwerbe vorwiegend von Lebensmitteln,
- Aufzucht und Halten von Vieh,
- bestimmte Leistungen kultureller Art,
- Leistungen gemeinnütziger, mildtätiger oder kirchlicher Zwecke,
- Personenbeförderungen mit bestimmten Beförderungsmitteln.

Neben den allgemeinen Durchschnittssätzen (§§ 23, 23 a UStG) für nicht buchführungspflichtige Unternehmer sind für die im Rahmen eines land- und forstwirtschaftlichen Betriebes ausgeführten Umsätze *Durchschnittssätze* nach § 24 UStG maßgebend, dabei werden die Umsatzsteuer und die Vorsteuer pauschal festgesetzt. Allerdings besteht die Möglichkeit, zur Regelbesteuerung zu optieren.

Vorsteuerabzug

Gemäß § 15 Abs. 1 UStG ist der Unternehmer berechtigt, von seiner Steuerschuld diejenigen Umsatzsteuerbeträge abzusetzen, die ihm andere Unternehmen für getätigte Lieferungen und Leistungen gesondert in Rechnung gestellt haben. Dieser Vorsteuerabzug bewirkt, dass auf jeder Umsatzstufe jeweils nur der Nettoumsatz steuerlich erfasst und demnach nur der „Mehrwert“ besteuert wird.

Als abziehbare Vorsteuerbeträge gelten u.a.:

- in Rechnungen gesondert ausgewiesene Steuern für Lieferungen oder sonstige Leistungen, die von anderen Unternehmern für das eigene Unternehmen ausgeführt worden sind,
- die entrichtete Einfuhrumsatzsteuer für Gegenstände, die der Unternehmer für sein Unternehmen in das Inland einführt,

- die Steuern für den innergemeinschaftlichen Erwerb von Gegenständen für sein Unternehmen.

Vom Vorsteuerabzug ausgeschlossen sind nach § 15 Abs. 2 UStG u.a. Steuerbeträge für Lieferungen, die Einfuhr und den innergemeinschaftlichen Erwerb von Gegenständen sowie für die sonstigen Leistungen, die der Unternehmer zur Ausführung hauptsächlich steuerfreier Umsätze verwendet.

Umsatzsteuer-Vorauszahlung

Die Umsatzsteuer-Vorauszahlung hat der Unternehmer nach Ablauf des vierteljährlichen oder monatlichen Voranmeldungszeitraumes in seiner Voranmeldung selbst zu ermitteln.

2. Ergebnisse

Im Jahr 2007 erbrachten 68 257 steuerpflichtige Unternehmen mit Hauptsitz in Sachsen-Anhalt, die einen Jahresumsatz von mindestens 17 500 EUR erzielten und zur Abgabe einer Umsatzsteuer-Voranmeldung verpflichtet waren, steuerbare Lieferungen und Leistungen in Höhe von 56,8 Milliarden EUR. Das sind 2,3 Milliarden EUR bzw. 4,3 % mehr als im Jahr 2006. Im Vergleich zum Vorberichtszeitraum hat sich das Entwicklungstempo verringert. Gleichzeitig stieg die Anzahl der Steuerpflichtigen um 394 bzw. 0,6 %, insbesondere im Dienstleistungsbereich und im Baugewerbe.

Neben den Lieferungen und Leistungen wurden durch innergemeinschaftliche Erwerbe weitere 3,8 Milliarden EUR steuerbarer Umsatz erzielt. Gegenüber dem Vorjahr ist eine Zunahme von 6,3 % zu verzeichnen, wobei sich die Entwicklung verglichen mit den Jahren 2005 und 2006 verlangsamt. Der Anteil an den steuerbaren Umsätzen insgesamt lag mit 6,3 Prozent etwa auf dem Niveau des Vorjahres. Die Unternehmen des Verarbeitenden Gewerbes trugen mit 3,2 Milliarden EUR 84,4 % der innergemeinschaftlichen Erwerbe insgesamt.

Von den gemeldeten steuerbaren Umsätzen aus Lieferungen und Leistungen waren im Jahr 2007 insgesamt 7,9 Milliarden EUR steuerfrei, das entsprach einem Anteil von 13,0 %.

Mit einem Umsatz von 833 000 EUR je Unternehmen konnte jedes Unternehmen im Schnitt 30 000 EUR mehr umsetzen als noch 2006. Je Unternehmen reichte die Umsatzspanne von 10,5 Millionen EUR im Bereich der Energie- und Wasserversorgung über 4,1 Millionen EUR im Verarbeitenden Gewerbe bis zum Gastgewerbe mit 149 000 EUR.

Die Umsatzsteuer vor Abzug der Vorsteuer betrug 2007 insgesamt 9,2 Milliarden EUR. Gegenüber dem Vorjahr bedeutet das einen Anstieg um 1,6 Milliarden EUR bzw. 21,8 %. Nach Abzug der Vorsteuern sind 1,7 Milliarden EUR Umsatzsteuern als Vorauszahlung an den Fiskus abgeführt worden (+ 13,0 % gegenüber 2006). Die Hälfte der Vorauszahlungen wurde von den Gesellschaften mit beschränkter Haftung getragen. Die in der Statistik erfassten Aktiengesellschaften und auch die Erwerbs- und Wirtschaftsgenossenschaften machten hingegen wie schon im Jahr zuvor Ansprüche auf Rückerstattungen geltend.

Nach Umsatzgrößenklassen dominierten die Steuerpflichtigen mit kleineren und mittleren Umsätzen. Etwa jedes zweite Unternehmen blieb im Berichtszeitraum mit seinen jährlichen Lieferungen und Leistungen unter 100 000 EUR. Zusammen erzielten diese Unternehmen 1,7 Milliarden EUR an Umsätzen, das entsprach einem Anteil am gesamten Umsatzaufkommen von 2,9 %

Demgegenüber wurde mehr als die Hälfte der gesamten Lieferungen und Leistungen von Unternehmen getätigt, die Umsätze von mehr als 10 Millionen EUR erzielten. Gegenüber 2006 steigerten sie ihre Umsätze um 7,4 % bzw. 2,2 Milliarden EUR.

Dahinter standen 649 Unternehmen und damit nur knapp 1 % aller Steuerpflichtigen in Sachsen-Anhalt. Unter ihnen gab es 53 Unternehmen, deren Umsätze die 100 Millionen EUR-Grenze überschritten. Gegenüber 2003 hat sich deren Anzahl fast verdoppelt. Mit ihrer Entwicklung beeinflussen diese Unternehmen maßgeblich die Gesamtentwicklung der Lieferungen und Leistungen im Land.

Der Anstieg der Anzahl der Steuerpflichtigen zum jeweiligen Vorjahr setzte sich 2007 zum vierten Mal in Folge fort. Er vollzog sich in erster Linie bei Unternehmen mit Jahresumsätzen unter 500 000 EUR.

In der Differenzierung nach *Wirtschaftsbereichen* haben sich nach der Zahl der Unternehmen keine Verschiebungen im Ranking ergeben. Auch 2007 waren mit 15 466 wieder die meisten Unternehmen im Handel einschließlich Instandhaltung und Reparatur von Kfz tätig, wenngleich gegenüber 2006 ein Rückgang um 318 Steuerpflichtige zu verzeichnen war. Die Zahl der Unternehmen stieg insbesondere in den Bereichen „Erbringung von sonstigen öffentlichen und persönlichen Dienstleistungen“ (+383), „Baugewerbe“ (+242) und „Grundstücks- und Wohnungswesen, Vermietung beweglicher Sachen, Erbringung von wirtschaftlichen Dienstleistungen a.n.g.“ (+188).

Von den drei genannten Wirtschaftsabschnitten konnte lediglich der Bereich „Erbringung von sonstigen öffentlichen und persönlichen Dienstleistungen“ gleichzeitig einen Zuwachs der Lieferungen und Leistungen von 4,8 % verzeichnen. In den beiden anderen Bereichen erwirtschafteten die Unternehmen gegenüber 2006 3,3 bzw. 2,6 % weniger Umsätze.

Maßgeblich beeinflusst wurde die Gesamtentwicklung der Lieferungen und Leistungen im Vergleich zum Vorjahr durch die Unternehmen des Verarbeitenden Gewerbes. Binnen Jahresfrist konnten sie ihre steuerpflichtigen Lieferungen und Leistungen um 2,3 Milliarden EUR bzw. 11,8 % auf 23,3 Milliarden EUR steigern und damit ihre Umsatzdominanz weiter verstärken. Gut zwei Fünftel der Gesamtumsätze wurden in dieser Branche erwirtschaftet. Allerdings ist weiterhin eine Abnahme der Unternehmenszahl im Vergleich zu den Vorjahren zu verzeichnen. Für die stärksten Umsatzzuwächse sorgten das Ernährungsgewerbe (+587 Millionen EUR), der Bereich der Herstellung von Büromaschinen, Datenverarbeitungsgeräten und -einrichtungen (+497 Millionen EUR) sowie die chemische Industrie (+488 Millionen EUR).

Mit einem Fünftel aller Umsätze im Land blieb der Handel zweitstärkster Wirtschaftsbereich. Gegenüber 2006 ging dessen Anteil am Gesamtumsatz um einen Prozentpunkt zurück.

Vier von fünf der in der Umsatzsteuerstatistik erfassten Unternehmen konnten sich über mindestens zwei Jahre ganzjährig am Markt behaupten. Im Vergleich zum Vorjahr stiegen deren Lieferungen und Leistungen mit 5,4 % sogar schneller als die Umsätze der Gesamtheit der Unternehmen im Land.

Im Verarbeitenden Gewerbe erreichten diese kontinuierlich tätigen Steuerpflichtigen einen Umsatzzuwachs von 14,5 %, der um gut drei Prozentpunkte über der Entwicklungsrate aller Unternehmen dieses Bereichs lag.

Etwa jedes siebente Unternehmen im Land war 2007 als Kapitalgesellschaft tätig.

Die 9 623 GmbH und 86 AG erzielten mit zusammen 34,7 Milliarden EUR rund drei Fünftel der Lieferungen und Leistungen insgesamt.

Die Unternehmen dieser Rechtsformen konnten ihre Umsätze gegenüber dem Vorjahr um 7,4 % bzw. 2,4 Milliarden EUR steigern und waren maßgebend an der Entwicklung im Land beteiligt.

Dabei haben die Aktiengesellschaften mit 19,6 Millionen EUR die höchsten Umsätze je Steuerpflichtigem erzielt.

Die geringsten Umsätze je Steuerpflichtigen waren bei den Einzelunternehmen mit 220 000

EUR zu verzeichnen. In dieser Rechtsform waren traditionell die meisten Unternehmen tätig (73,5 %). Der Beitrag der Einzelunternehmen am gesamtwirtschaftlich erzielten Umsatz aus Lieferungen und Leistungen betrug 19,4 %, damit wurde etwa jeder fünfte Euro durch diese Unternehmen erwirtschaftet.

Die vorliegende Umsatzsteuerstatistik weist 1 163 *Organschaften* mit zusammen 14,2 Milliarden EUR Umsatz aus. Damit sind ein Viertel des Gesamtumsatzes im Land den Organschaften zuzurechnen.

Sehr differenziert wirkten die Organschaftsumsätze in den einzelnen Wirtschaftsbereichen. Im Bereich Bergbau und Gewinnung von Steinen und Erden wurden drei Viertel des Gesamtumsatzes als Organschaftsumsatz ausgewiesen. Im Verarbeitenden Gewerbe belief sich der Anteil der Organschaftsumsätze am Gesamtumsatz auf 44,3 %, für den Bereich Energie- und Wasserversorgung ergab sich ein Anteil von 15,6%.

Auf das Verarbeitende Gewerbe entfielen beinahe 75 % der Umsätze aller Organkreise.

Der Anteil der Organkreise in Sachsen-Anhalt an der Zahl der Steuerpflichtigen insgesamt betrug wie schon 2006 1,7 %.

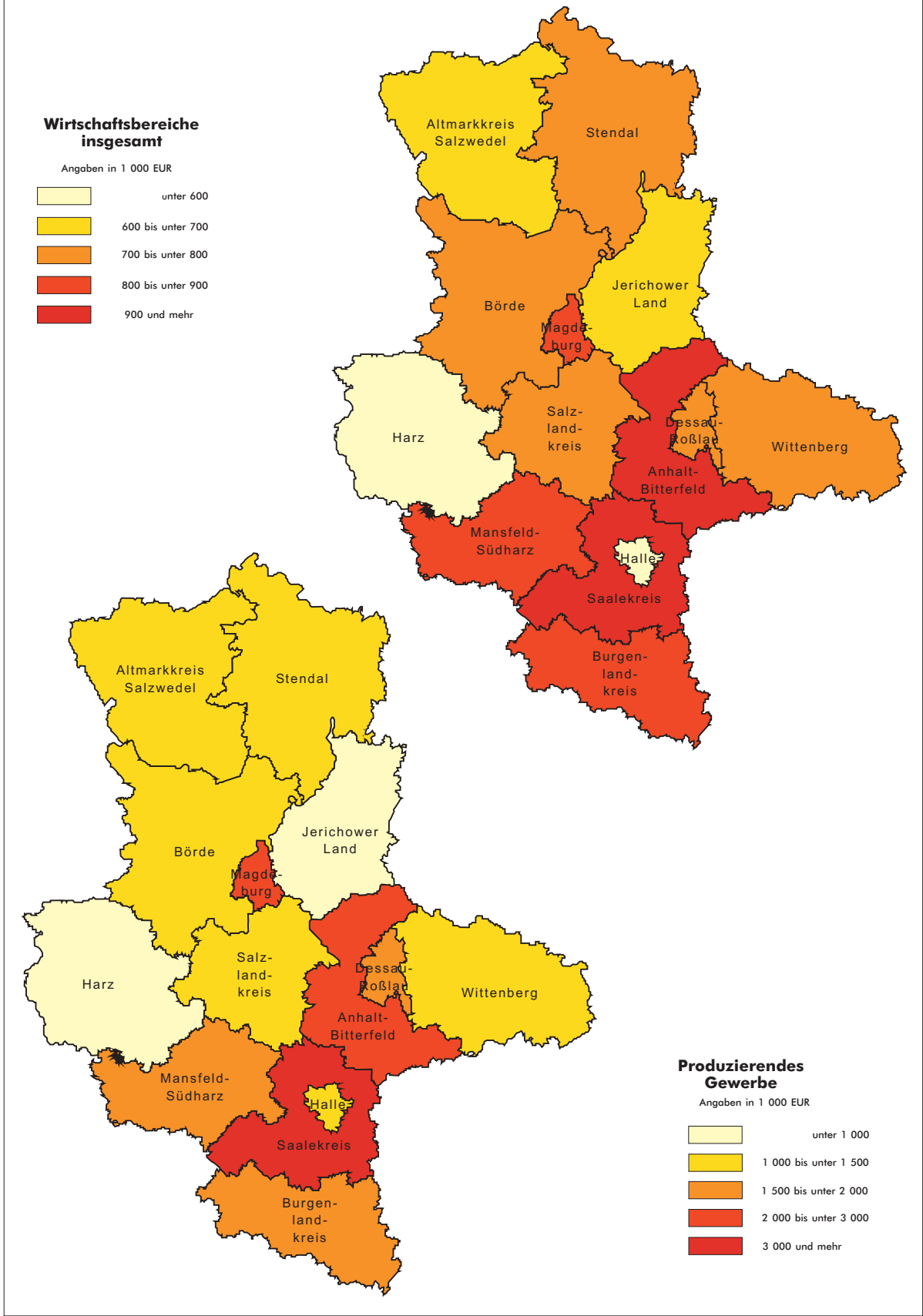
Die meisten Organkreise waren im Handel (288) und im Baugewerbe (284) tätig.

Die deutliche regionale Differenzierung blieb sowohl hinsichtlich der Umsätze je Steuerpflichtigen als auch der Umsatzentwicklung zwischen den einzelnen *Kreisfreien Städten und Landkreisen* beinahe unverändert bestehen.

Die mit Abstand höchsten Umsätze je Steuerpflichtigen wurden im Saalekreis mit 1,8 Milliarden EUR erzielt. Die übrigen Landkreise sowie die Kreisfreien Städte bewegten sich im Mittel zwischen 0,6 Milliarden EUR (Altmarkkreis Salzwedel, Jerichower Land, Harz und Halle (Saale), Stadt) und 0,9 Milliarden EUR (Anhalt-Bitterfeld, Mansfeld-Südharz, Burgenland sowie die Landeshauptstadt Magdeburg).

In den kreisfreien Städten hatten 2007 zusammen mehr als ein Fünftel (22,2 %) aller sachsen-anhaltischen Unternehmen ihren Hauptsitz. Diese erwirtschafteten zusammen 10,9 Milliarden EUR und damit 19,2 % des Gesamtumsatzes im Land, allerdings gingen hier entgegen dem Landestrend die Umsätze im Vergleich zum Vorjahr um 1,5 % zurück. In den Landkreisen verzeichnete lediglich der Landkreis Mansfeld-Südharz einen Rückgang der Lieferungen und Leistungen. Die Steuerpflichtigen aller übrigen Landkreise konnten ihre Umsätze im Vergleich zu 2006 steigern.

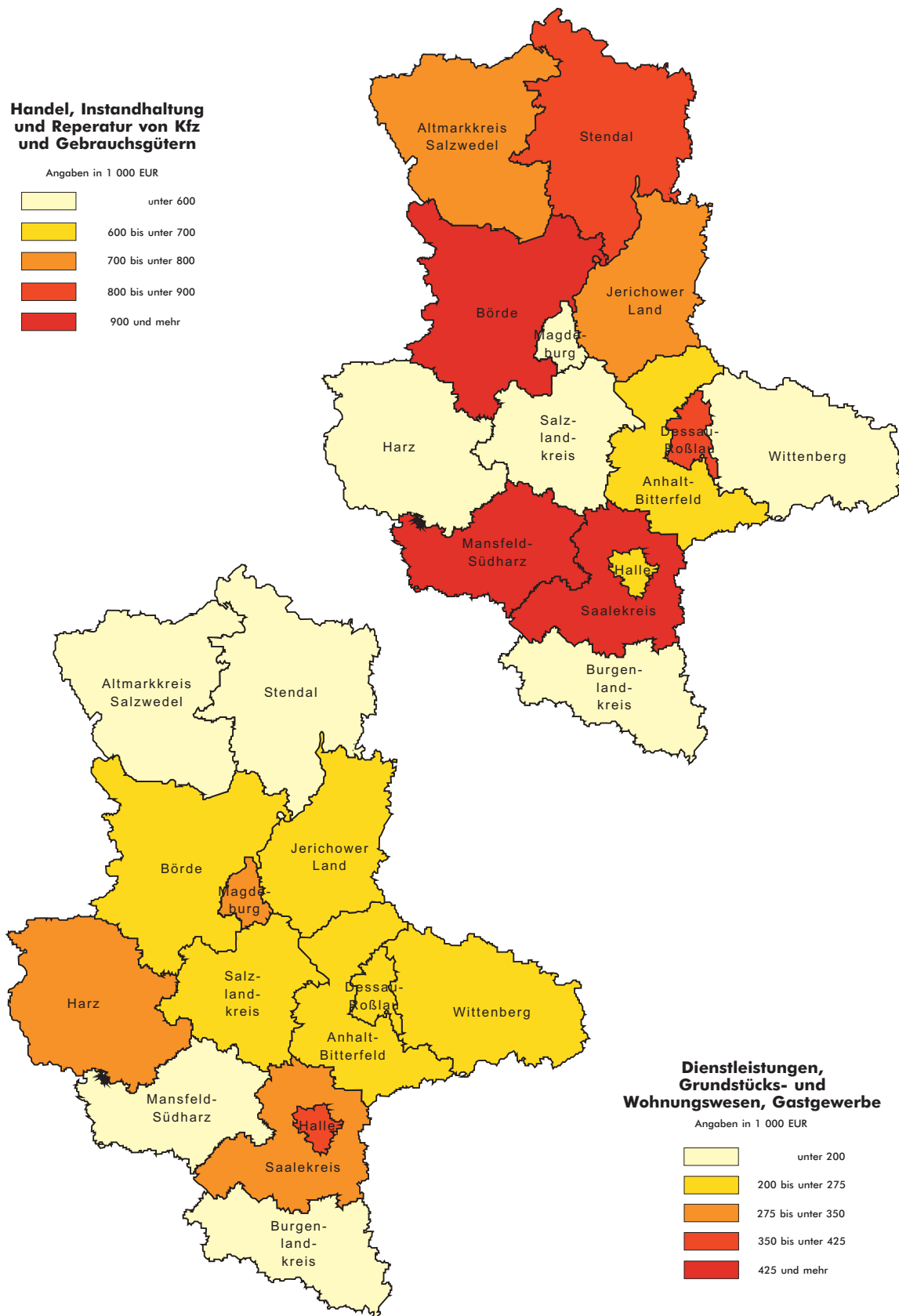

Lieferungen und Leistungen je Steuerpflichtigem in den kreisfreien Städten und Landkreisen Sachsen-Anhalts 2007



Lieferungen und Leistungen je Steuerpflichtigem in den kreisfreien Städten und Landkreisen Sachsen-Anhalts 2007

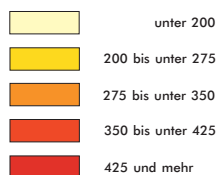
Handel, Instandhaltung und Reparatur von Kfz und Gebrauchsgütern

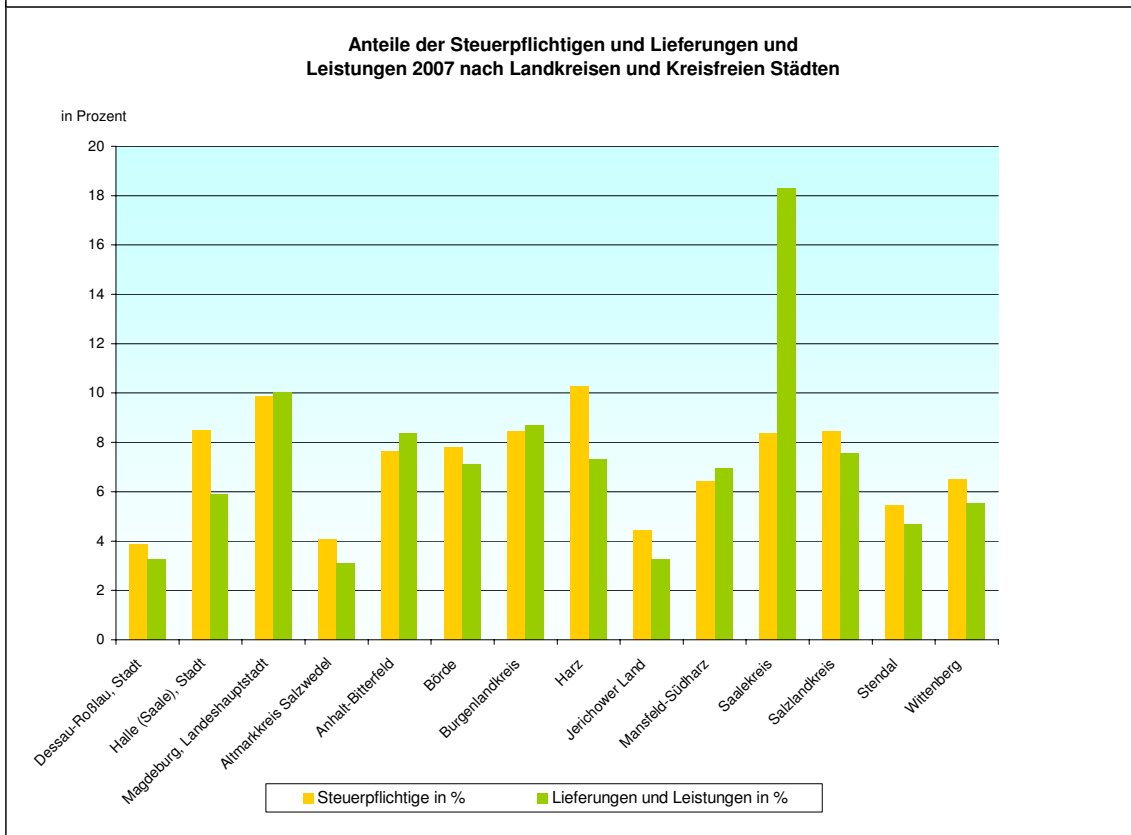
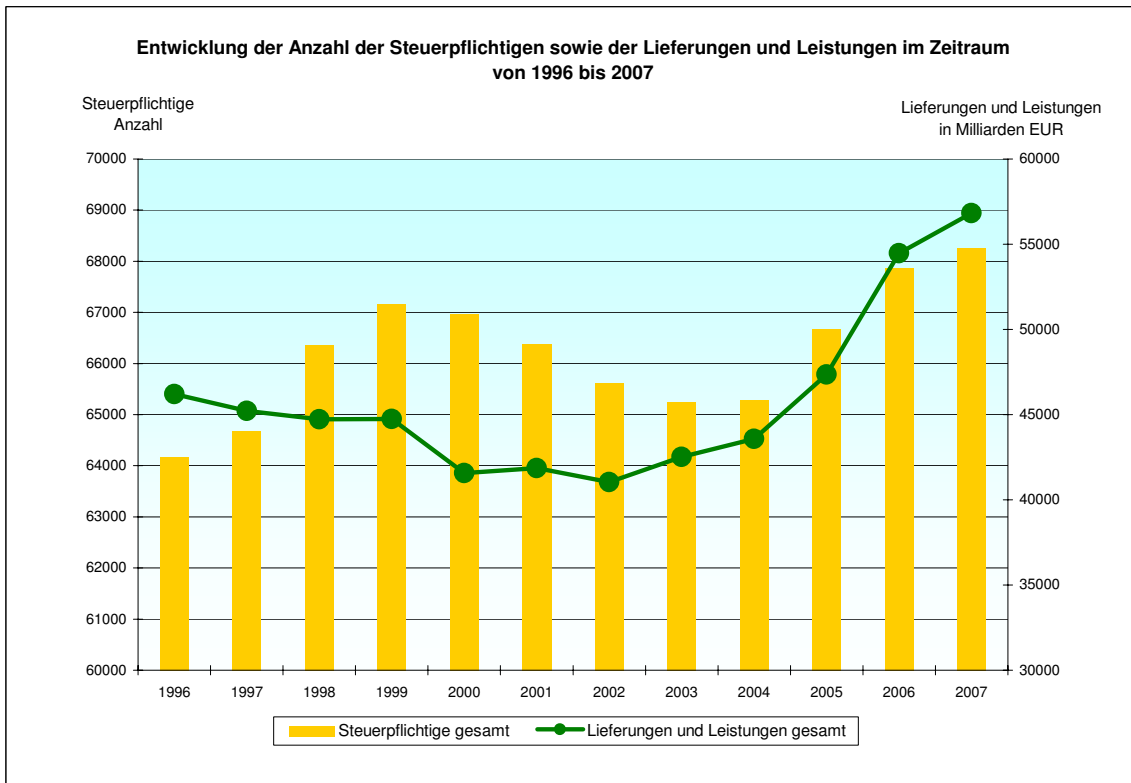
Angaben in 1 000 EUR

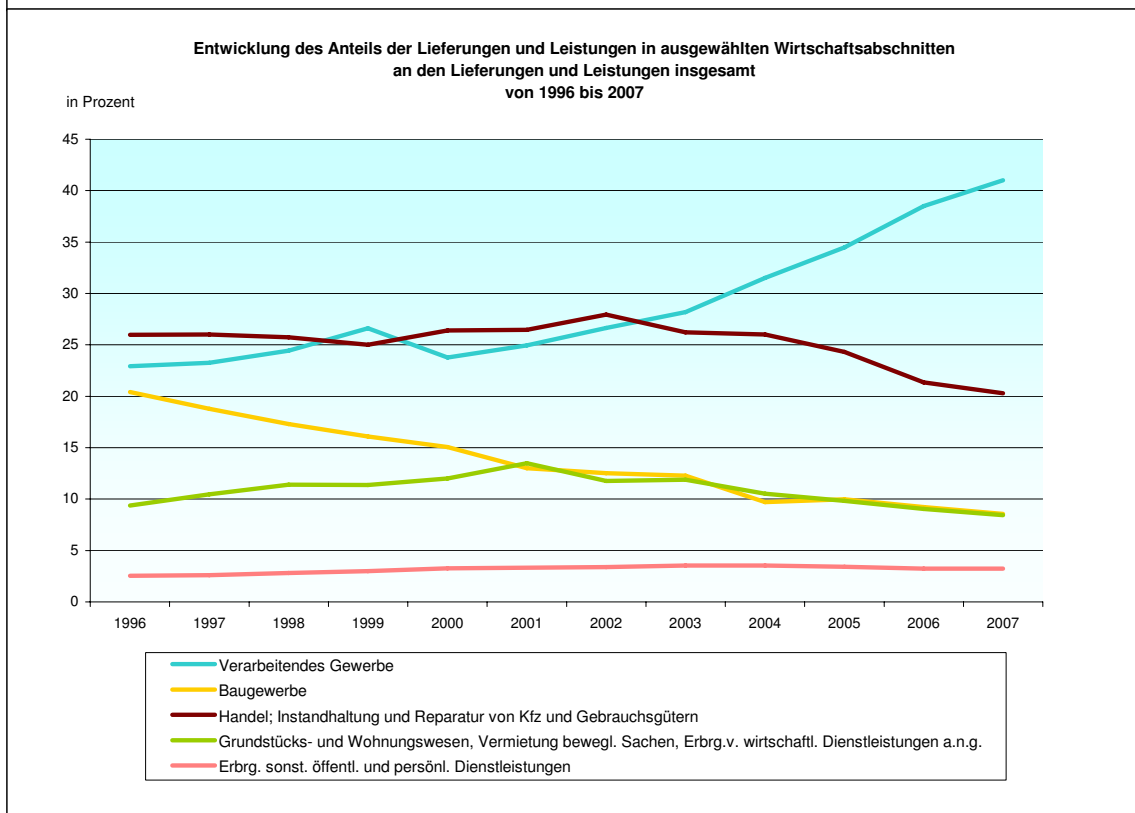
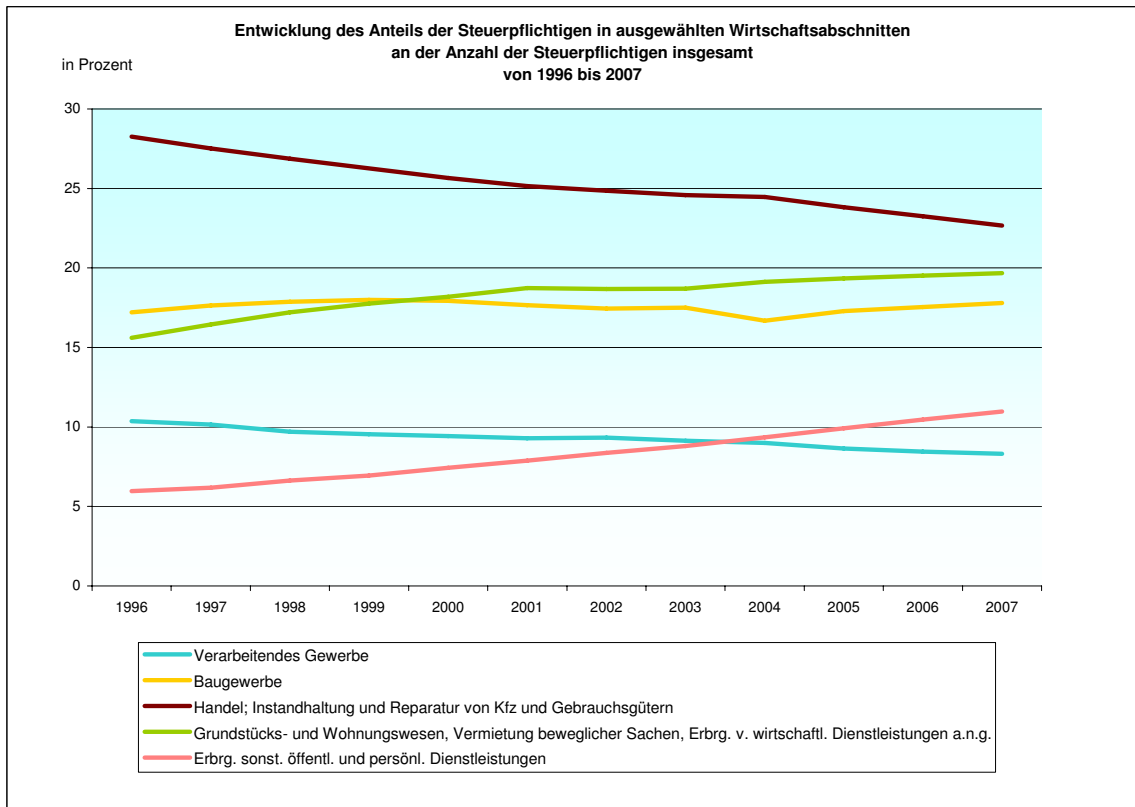


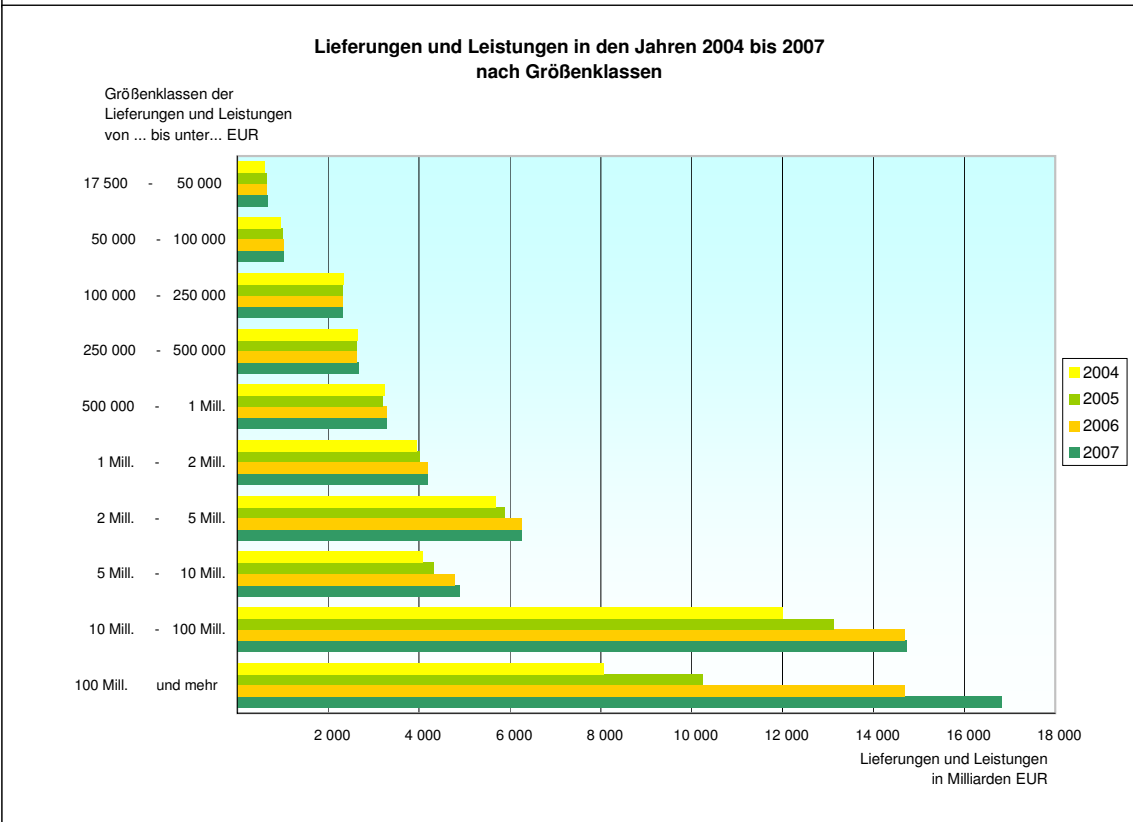
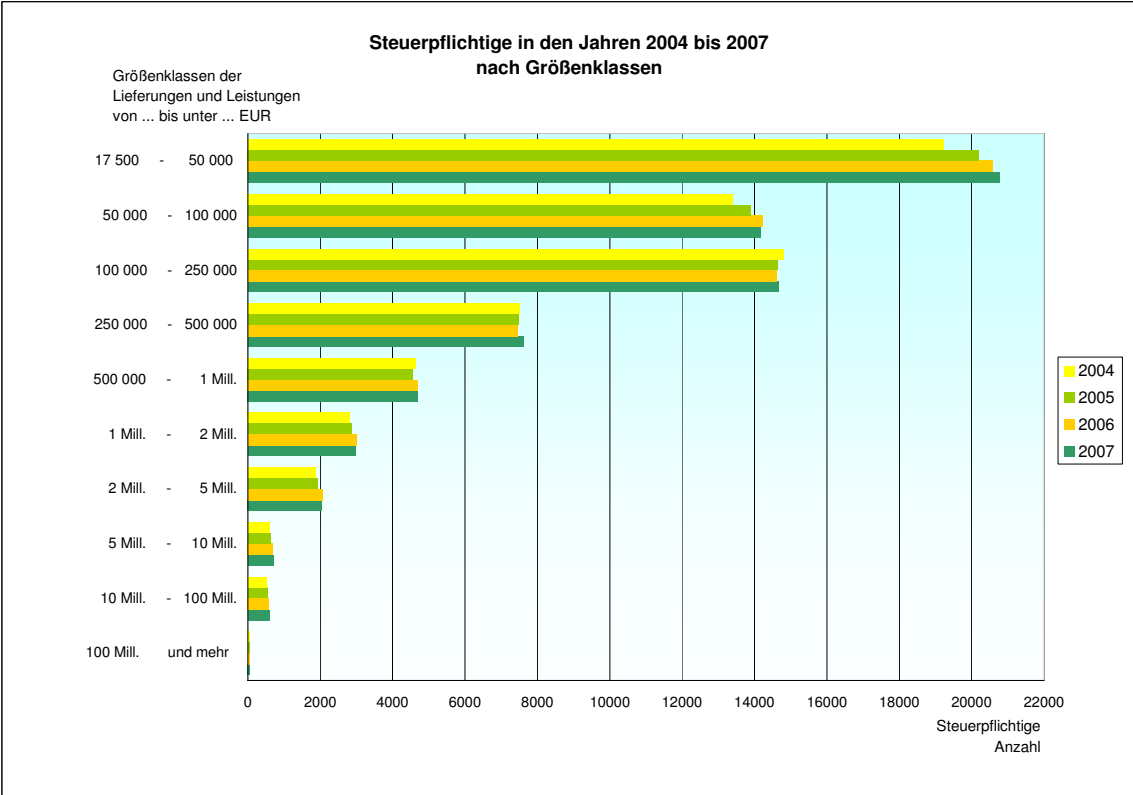
Dienstleistungen, Grundstücks- und Wohnungswesen, Gastgewerbe

Angaben in 1 000 EUR









Merkmal	Steuerpflichtige		Lieferungen und Leistungen		Umsatzsteuer-Vorauszahlung	
	2007	Veränderung zu 2006	2007	Veränderung zu 2006	2007	Veränderung zu 2006
	Anzahl	auf %	1 000 EUR	auf %	1 000 EUR	auf %
nach Umsatzgrößenklassen (von ... bis unter ... EUR)						
17 500 - 50 000	20 775	100,9	660 383	101,1	38 683	108,4
50 000 - 100 000	14 161	99,6	1 010 844	99,4	65 743	121,9
100 000 - 250 000	14 656	100,5	2 317 848	100,0	141 122	115,8
250 000 - 500 000	7 603	102,1	2 670 763	102,0	145 441	113,6
500 000 - 1 Mill.	4 693	100,1	3 294 140	100,0	162 545	114,5
1 Mill. - 2 Mill.	2 977	99,9	4 186 542	100,1	175 471	113,1
2 Mill. - 5 Mill.	2 041	99,0	6 249 516	100,1	215 818	107,7
5 Mill. - 10 Mill.	702	102,6	4 891 128	102,4	131 198	116,7
10 Mill. - 25 Mill.	401	103,9	5 900 019	101,7	120 291	108,5
25 Mill. - 50 Mill.	137	100,7	4 811 575	102,3	92 922	101,2
50 Mill. - 100 Mill.	58	100,0	4 016 633	96,0	63 125	104,5
100 Mill. und mehr	53	126,2	16 817 041	114,5	306 697	120,2
Insgesamt	68 257	100,6	56 826 431	104,3	1 659 055	113,0
nach Rechtsformen						
Einzelunternehmen	50 149	100,8	11 036 664	101,6	500 822	111,8
Offene Handelsgesellschaft	5 686	99,4	3 249 209	102,4	182 676	116,7
Kommanditgesellschaft	1 432	102,9	5 635 060	98,4	136 582	80,3
Aktiengesellschaft	86	91,5	1 688 704	116,6	- 14 718	114,9
Gesellschaft mit beschränkter Haftung	9 623	99,0	33 014 267	106,9	854 354	121,7
Erwerbs- u. Wirtschaftsgenossenschaften	403	98,8	1 478 408	86,8	- 11 042	207,4
Betriebe gewerblicher Art von Körperschaften des öffentlichen Rechts	147	102,1	493 667	106,2	4 724	91,5
Sonstige Rechtsformen	731	115,7	230 452	102,4	5 657	141,3
Insgesamt	68 257	100,6	56 826 431	104,3	1 659 055	113,0
nach Art der Besteuerung ¹⁾						
Steuerpflichtige Umsätze (Lieferungen und Leistungen)	68190	100,6	48 941 363	104,1	1 659 055	113,0
zu 19 % ²⁾	67 058	x	40 724 659	x	x	x
zu 7 %	18 415	99,8	6 186 530	109,2	x	x
zu anderen Steuersätzen	37 098	x	40 570	x	x	x
nach § 24 Abs.1 UStG	8	200,0	583	96,2	x	x
Steuerpflichtige Umsätze nach §13b UStG für die d. Leistungsempfänger die Steuer schuldet	12 229	104,2	1 989 021	106,2	x	x
Steuerfreie Umsätze (Lieferungen und Leistungen)	8 186	105,7	7 885 066	105,9	x	x
davon mit Vorsteuerabzug	4 409	106,0	5 943 720	114,1	x	x
ohne Vorsteuerabzug	4 434	104,4	1 941 241	86,9	x	x

1) Bei dieser Gliederung wird die Anzahl der Fälle ausgewiesen, da auf einen Steuerpflichtigen Umsätze zu unterschiedlichen Steuersätzen als auch steuerfreie Umsätze entfallen können.

2) 2006 zu 16%

Noch Gesamtübersicht

Kennzeichnung	Wirtschaftliche Gliederung	Steuerpflichtige		Lieferungen und Leistungen		Umsatzsteuer-Vorauszahlung	
		2007	Veränderung zu 2006	2007	Veränderung zu 2006	2007	Veränderung zu 2006
		Anzahl	auf %	1 000 EUR	auf %	1 000 EUR	auf %
A	Land- u. Forstwirtschaft	2 681	102,1	1 994 295	117,5	- 39 206	195,7
B	Fischerei u. Fischzucht	14	100,0	2 363	124,0	29	63,0
C	Bergbau u. Gewinnung von Steinen u. Erden	62	93,9	497 539	103,8	37 555	146,5
D	Verarbeitendes Gewerbe	5 669	98,8	23 307 688	111,1	321 101	104,9
E	Energie- u. Wasserversorgung	378	110,5	3 953 404	99,6	186 486	145,4
F	Baugewerbe	12 151	102,0	4 856 782	96,7	223 792	109,2
G	Handel; Instandhaltung u. Reparatur von Kfz u. Gebrauchsgütern	15 466	98,0	11 529 375	99,2	302 100	99,6
H	Gastgewerbe	5 503	97,1	819 991	98,7	60 018	116,2
I	Verkehr und Nachrichtenübermittlung	3 216	99,7	2 229 989	102,2	98 465	120,5
J	Kredit- und Versicherungsgewerbe	238	92,6	54 825	101,9	6 556	126,5
K	Grundstücks- u. Wohnungswesen, Vermietung bewegl. Sachen, Erbrg.v. wirtschaftl. Dienstleistungen a.n.g.	13 432	101,4	4 801 591	97,4	333 181	119,0
L	Öffentl. Verwaltung, Verteidigung, Sozialversicherung	-	-	-	-	-	-
M	Erziehung und Unterricht	854	100,9	179 340	89,3	10 028	124,8
N	Gesundheits-, Veterinär- u. Sozialwesen	1 107	106,4	760 024	101,7	8 746	113,6
O	Erbringung von sonst. öffentlichen u. persönlichen Dienstleistungen	7 486	105,4	1 839 224	104,8	110 205	129,0
	Insgesamt	68 257	100,6	56 826 431	104,3	1 659 055	113,0

Noch Gesamtübersicht

Kreisfreie Stadt Landkreis Land	Steuerpflichtige		Lieferungen und Leistungen		Umsatzsteuer-Vorauszahlung	
	2007	Veränderung zu 2006	2007	Veränderung zu 2006	2007	Veränderung zu 2006
	Anzahl	auf %	1 000 EUR	auf %	1 000 EUR	auf %
Dessau-Roßlau, Stadt	2 653	100,0	1 863 398	97,1	68 787	127,4
Halle (Saale), Stadt	5 777	101,0	3 355 482	99,5	152 807	104,6
Magdeburg, Landeshauptstadt	6 731	100,8	5 691 305	98,4	235 373	114,2
Altmarkkreis Salzwedel	2 767	99,8	1 761 666	104,8	44 844	108,4
Anhalt-Bitterfeld	5 200	101,5	4 761 037	114,6	89 298	106,4
Börde	5 337	101,4	4 031 090	107,3	100 379	122,8
Burgenlandkreis	5 752	100,7	4 929 890	111,4	208 772	142,6
Harz	7 015	99,8	4 161 941	101,7	147 250	112,9
Jerichower Land	3 017	99,3	1 855 919	105,2	56 675	104,8
Mansfeld-Südharz	4 388	101,7	3 939 554	98,5	37 510	57,0
Saalekreis	5 723	100,8	10 396 695	104,5	312 456	113,7
Salzlandkreis	5 757	99,8	4 291 924	105,1	76 091	103,8
Stendal	3 713	100,1	2 648 534	106,3	45 891	106,6
Wittenberg	4 427	100,3	3 137 995	104,5	82 921	124,2
Insgesamt	68 257	100,6	56 826 431	104,3	1 659 055	113,0

1. Umsatzsteuerpflichtige, deren steuerbarer Umsatz
und Umsatzsteuer-Vorauszahlung 2007 nach Wirtschaftszweigen

17

Kennzeichnung	Wirtschaftszweig	Steuerpflichtige	Steuerbarer Umsatz		Umsatzst.v.Abzug d.Vorsteuer		Abziehbare Vorsteuer	Umsatzsteuer-Vorauszahlung
			insgesamt	dar. Lieferg. u. Leistungen	insgesamt	dar. Lieferg. u. Leistungen		
		Anzahl	1 000 EUR					
A	Land- u. Forstwirtschaft	2 681	2 024 352	1 994 295	193 016	189 433	232 402	- 39 206
01	Landwirtschaft u. Jagd	2 539	1 908 550	1 879 138	173 757	170 297	220 357	- 46 421
01.1	Pflanzenbau	787	466 243	462 608	40 889	40 590	52 347	- 11 373
01.11	Ackerbau	587	400 706	398 270	33 147	32 965	45 857	- 12 626
01.12	Gartenbau	153	49 269	48 122	5 800	5 691	5 108	693
01.12.1	Gemüsebau	11	3 152	3 152	256	256	311	- 55
01.12.2	Zierpflanzenbau	13	2 065	2 057	159	158	183	- 24
01.12.3	Baumschulen	20	7 584	7 368	1 101	1 085	739	362
01.12.4	Allgemeiner Gartenbau	109	36 467	35 545	4 285	4 192	3 875	410
01.13	Dauerkulturbau	47	16 269	16 217	1 942	1 934	1 382	561
01.13.1	Obstbau	23	8 222	8 196	644	641	662	- 18
01.13.2	Weinbau
01.13.3	Allgemeiner Dauerkulturbau
01.2	Tierhaltung	305	324 283	303 164	26 339	24 006	33 219	- 6 855
01.21	Haltung von Rindern	88	76 398	75 274	5 844	5 661	8 122	- 2 259
01.22	Haltung von Schafen, Ziegen, Pferden u. Eseln	51	5 620	5 618	599	599	864	- 263
01.23	Haltung von Schweinen	67	165 047	153 573	13 192	11 864	16 971	- 3 775
01.24	Haltung von Geflügel	62	48 984	41 785	4 112	3 481	3 571	541
01.25	Sonst. Tierhaltung	37	28 233	26 914	2 591	2 400	3 691	- 1 099
01.3	Gemischte Landwirtschaft	1 018	895 750	892 510	74 658	74 234	109 580	- 34 857
01.4	Erbrg.v. landwirtschaftlichen u. gärtnerischen Dienstleistungen	429	222 273	220 856	31 871	31 467	25 211	6 664
01.41	Erbrg.v. landwirtschaftlichen Dienst- leistungen für den Pflanzenbau sowie von gärtnerischen Dienstleistungen	395	199 581	198 325	29 845	29 463	23 244	6 605
01.41.1	Erbrg.v. landwirtschaftlichen Dienst- leistungen für den Pflanzenbau	89	82 184	81 552	12 219	11 945	11 077	1 145
01.41.2	Garten- u. Landschaftsbau	286	110 246	109 623	16 584	16 475	11 242	5 342
01.41.3	Erbrg.v. gärtnerischen Dienstleis- tungen (oh. Garten- u. Landschaftsbau)	20	7 150	7 150	1 042	1 042	925	118
01.42	Erbrg.v. landwirtschaftlichen Dienst- leistungen für die Tierhaltung	34	22 693	22 531	2 026	2 004	1 967	59
02	Forstwirtschaft	142	115 803	115 158	19 259	19 137	12 045	7 214
02.01	Forstwirtschaft (oh. Erbrg.v. forst- wirtschaftlichen Dienstleistungen)	63	84 506	84 495	13 304	13 302	8 615	4 689
02.02	Erbrg.v. forstwirtschaftlichen Dienstleistungen	79	31 296	30 663	5 955	5 835	3 430	2 525
B / 05	Fischerei u. Fischzucht	14	2 535	2 363	233	220	204	29
05.01	Fischerei	4	904	840	72	68	53	19
05.02	Teichwirtschaft u. Fischzucht	10	1 631	1 523	161	152	151	9
C	Bergbau u. Gew.v. Steinen u. Erden	62	499 068	497 539	92 934	92 640	55 380	37 555
CA	Kohlenbergbau, Torfgew., Gew.v. Erdöl u. Erdgas, Bergbau a. Uran- u. Thoriumerze
10	Kohlenbergbau, Torfgewinnung
10.2	Braunkohlenbergbau u. -veredlung
11	Gew.v. Erdöl u. Erdgas, Erbrg. damit verbundener Dienstleistungen
11.2	Erbrg.v. Dienstleistungen bei der Gew.v. Erdöl u. Erdgas

Noch 1. Umsatzsteuerpflichtige, deren steuerbarer Umsatz
und Umsatzsteuer-Vorauszahlung 2007 nach Wirtschaftszweigen

Kenn- zeich- nung	Wirtschaftszweig	Steuer- pflich- tige	Steuerbarer Umsatz		Umsatzst.v.Abzug d.Vorsteuer		Abziehbare Vorsteuer	Umsatzsteuer- Vorauszahlung
			insgesamt	dar. Lieferg. u. Leistungen	insgesamt	dar. Lieferg. u. Leistungen		
		Anzahl	1 000 EUR					
CB	Erzbergbau, Gew.v. Steinen u. Erden, sonst. Bergbau
13	Erzbergbau
13.1	Eisenerzbergbau
14	Gew.v. Steinen u. Erden, sonst. Bergbau	56	102 471	102 204	18 948	18 893	14 022	4 926
14.1	Gew.v. Natursteinen	4	2 908	2 908	552	552	548	4
14.2	Gew.v. Kies, Sand, Ton u. Kaolin
14.21	Gew.v. Kies u. Sand	47	84 644	84 561	15 694	15 674	11 486	4 207
14.5	Gew.v. Steinen u. Erden a.n.g.
D	Verarbeitendes Gewerbe	5 669	26 529 281	23 307 688	3 829 026	3 226 134	3 509 838	321 101
DA	Ernährungsgewerbe u. Tabakverarbeitung	934	3 836 064	3 669 303	444 315	420 703	388 738	57 505
15	Ernährungsgewerbe	934	3 836 064	3 669 303	444 315	420 703	388 738	57 505
15.1	Schlachten u. Fleischverarbeitung	310	456 769	443 107	34 407	33 220	34 295	111
15.13	Fleischverarbeitung	276	293 654	288 676	22 118	21 646	21 910	207
15.2	Fischverarbeitung	8	7 439	6 957	528	494	619	- 90
15.3	Obst- u. Gemüseverarbeitung	25	182 181	164 582	19 652	17 872	17 101	2 550
15.31	Kartoffelverarbeitung	4	31 543	30 548	2 312	2 238	2 454	- 142
15.32	H.v. Frucht- u. Gemüsesäften	12	72 163	67 593	11 155	10 421	7 498	3 657
15.33	Obst- u. Gemüseverarbeitung a.n.g.	9	78 475	66 441	6 185	5 213	7 150	- 964
15.4	H.v. pflanzlichen u. tierischen Ölen u. Fetten	10	15 315	14 832	1 140	1 106	1 467	- 327
15.5	Milchverarbeitung; H.v. Speiseeis	41	453 142	437 455	27 487	26 030	36 979	- 9 492
15.51	Milchverarbeitung	14	448 522	432 874	26 994	25 541	36 661	- 9 667
15.52	H.v. Speiseeis	27	4 620	4 582	493	489	318	175
15.6	Mahl- u. Schälmaschinen, H.v. Stärke u. Stärkeerzeugnissen	22	425 240	420 266	26 817	26 354	36 324	- 9 508
15.61	Mahl- u. Schälmaschinen	22	425 240	420 266	26 817	26 354	36 324	- 9 508
15.7	H.v. Futtermitteln	23	83 072	76 830	7 117	6 439	7 464	- 347
15.8	Sonst. Ernährungsgewerbe (oh. Getränkeherstellung)	454	646 685	613 903	46 642	42 718	67 863	- 21 221
15.81	H.v. Backwaren (oh. Dauerbackwaren)	403	394 898	386 966	27 717	26 530	39 193	- 11 476
15.82	H.v. Dauerbackwaren	16	86 971	81 987	5 194	4 786	8 907	- 3 713
15.84	H.v. Süßwaren (oh. Dauerbackwaren)	7	108 579	94 532	8 303	6 663	12 687	- 4 384
15.85	H.v. Teigwaren	4	549	549	47	47	43	4
15.86	Verarbeitung von Kaffee u. Tee, H.v. Kaffee-Ersatz
15.87	H.v. Würzmitteln u. Saucen
15.89	H.v. sonst. Nahrungsmitteln (oh. Getränke)	18	34 368	30 000	2 599	2 087	4 835	- 2 236
15.9	H.v. Getränken	41	1 566 221	1 491 371	280 524	266 469	186 625	95 829
15.96	H.v. Bier	14	18 410	18 394	3 492	3 489	2 653	839
DB	Textil- u. Bekleidungsgewerbe
17	Textilgewerbe	49	79 024	67 456	10 706	8 557	18 513	- 7 807
17.3	Textilveredlung	12	5 540	5 298	1 018	997	535	483
17.4	H.v. konfektionierten Textilwaren (oh. Bekleidung)
17.5	Sonst. Textilgewerbe (oh. H.v. Maschenware)	26	72 118	60 797	9 429	7 302	17 878	- 8 448

Kennzeichnung	Wirtschaftszweig	Steuerpflichtige	Steuerbarer Umsatz		Umsatzst.v.Abzug d.Vorsteuer		Abziehbare Vorsteuer	Umsatzsteuer-Vorauszahlung
			insgesamt	dar. Lieferg. u. Leistungen	insgesamt	dar. Lieferg. u. Leistungen		
		Anzahl	1 000 EUR					
17.6	H.v. gewirktem u. gestricktem Stoff
17.7	H.v. gewirkten u. gestrickten Fertigerzeugnissen
18	Bekleidungsindustrie
18.2	H.v. Bekleidung (oh. Lederbekleidung)	43	8 938	8 594	1 630	1 565	964	666
18.3	Zurichtung u. Färben von Fellen, H.v. Pelzwaren
DC / 19	Ledergewerbe	60	20 855	19 113	3 503	3 172	2 118	1 385
19.1	H.v. Leder u. Lederfaserstoff
19.2	Lederverarbeitung (oh. H.v. Lederbekleidung u. Schuhen)
19.3	H.v. Schuhen	34	12 136	11 463	1 915	1 787	1 319	596
DD / 20	Holzgewerbe (oh. H.v. Möbeln)	324	367 553	338 023	49 076	43 463	48 823	253
20.1	Säge-, Hobel- u. Holzimprägnierwerke
20.2	H.v. Furnier-, Sperrholz-, Holzfasern- u. Holzspanplatten
20.3	H.v. Konstruktions-, Fertigbauteilen, Ausbauelementen u. Fertigteilbauten a. Holz	194	225 506	200 963	30 265	25 600	28 904	1 361
20.4	H.v. Verpackungsmitteln, Lagerbehältern u. Ladungsträgern aus Holz	25	25 257	22 817	4 802	4 338	3 103	1 699
20.5	H.v. Holzwaren a.n.g., sowie von Kork-, Flecht- u. Korbwaren (oh. H.v. Möbeln)	66	14 996	14 480	2 599	2 501	1 774	825
20.51	H.v. Holzwaren a.n.g. (oh. H.v. Möbeln)	62	14 686	14 206	2 541	2 450	1 742	799
20.52	H.v. Kork-, Flecht- u. Korbwaren (oh. H.v. Möbeln)	4	310	273	59	52	33	26
DE	Papier-, Verlags- u. Druckgewerbe	318	1 200 094	1 090 190	172 914	152 112	151 517	21 397
21	Papiergewerbe	28	853 292	747 313	116 609	96 529	106 499	10 109
21.1	H.v. Holz- u. Zellstoff, Papier, Karton u. Pappe
21.2	H.v. Waren aus Papier, Karton u. Pappe
21.21	H.v. Wellpapier u. -pappe sowie v. Verpackungsmitteln a. Papier, Karton u. Pappe	7	51 802	47 844	9 332	8 580	7 611	1 721
21.22	H.v. Haushalts-, Hygiene- u. Toilettenartikeln aus Zellstoff, Papier u. Pappe	6	355 001	282 556	60 428	46 710	39 780	20 648
21.23	H.v. Schreibwaren u. Bürobedarf aus Papier, Karton u. Pappe
21.24	H.v. Tapeten
21.25	H.v. sonst. Waren aus Papier, Karton u. Pappe	7	22 128	20 757	3 850	3 589	2 819	1 030
22	Verlags-, Druckgewerbe, Vervielfältigung v. bespielten Ton-, Bild- u. Datenträgern	290	346 802	342 878	56 305	55 584	45 018	11 288
22.1	Verlagsgewerbe
22.11	Verlegen von Büchern
22.12	Verlegen von Zeitungen	13	126 318	126 159	18 292	18 281	14 633	3 659
22.13	Verlegen von Zeitschriften	10	7 752	7 715	1 453	1 450	1 129	324
22.14	Verlegen von bespielten Tonträgern u. Musikalien	5	1 574	1 553	292	288	191	101
22.15	Sonst. Verlagsgewerbe	30	40 061	39 951	7 397	7 377	5 933	1 464
22.2	Druckgewerbe
22.21	Drucken von Zeitungen	8	16 980	16 980	3 081	3 080	2 319	761

Noch 1. Umsatzsteuerpflichtige, deren steuerbarer Umsatz
und Umsatzsteuer-Vorauszahlung 2007 nach Wirtschaftszweigen

Kennzeichnung	Wirtschaftszweig	Steuerpflichtige	Steuerbarer Umsatz		Umsatzst.v.Abzug d.Vorsteuer		Abziehbare Vorsteuer	Umsatzsteuer-Vorauszahlung
			insgesamt	dar. Lieferg. u. Leistungen	insgesamt	dar. Lieferg. u. Leistungen		
		Anzahl	1 000 EUR					
22.22	Drucken anderer Druckerzeugnisse	146	124 955	122 771	20 952	20 537	17 733	3 218
22.23	Druckweiterverarbeitung
22.24	Druck- u. Mediovorstufe	17	8 082	8 082	1 502	1 502	581	921
22.25	Erbrg.v. sonst. druckbezogenen Dienstleistungen	21	4 669	4 627	779	771	525	254
22.3	Vervielfältigung von bespielten Ton-, Bild- u. Datenträgern
DF / 23	Kokerei, Mineralölverarbeitung, Herstellung u. Verarbeitung v. Spalt- u. Brutstoffen
23.2	Mineralölverarbeitung
23.3	H. u. Verarbeitung von Spalt- u. Brutstoffen
DG / 24	H.v. chemischen Erzeugnissen	152	8 873 212	7 381 017	1 439 946	1 157 128	1 317 949	121 997
24.1	H.v. chemischen Grundstoffen	58	7 981 072	6 630 154	1 328 451	1 072 082	1 205 556	122 895
24.2	H.v. Schädlingsbekämpfungsmitteln, Pflanzenschutz- u. Desinfektionsmitteln	4	4 709	4 400	851	793	451	400
24.3	H.v. Anstrichmitteln, Druckfarben u. Kitten	7	13 728	13 020	2 333	2 198	2 123	210
24.4	H.v. pharmazeutischen Erzeugnissen	17	183 919	165 060	27 859	24 287	20 781	7 077
24.5	H.v. Seifen, Wasch-, Reinigungs- u. Körperpflegemitteln sowie v. Duftstoffen	19	51 035	47 460	8 294	7 619	6 910	1 384
24.51	H.v. Seifen, Wasch-, Reinigungs- u. Poliermitteln	8	40 801	37 842	6 381	5 824	5 522	859
24.52	H.v. Duftstoffen u. Körperpflegemitteln	11	10 235	9 618	1 913	1 795	1 387	525
24.6	H.v. sonst. chemischen Erzeugnissen
24.7	H.v. Chemiefasern
DH / 25	H.v. Gummi- u. Kunststoffwaren	204	1 221 573	1 070 584	164 565	135 892	158 818	5 747
25.1	H.v. Gummiwaren	66	159 397	145 937	23 347	20 795	21 050	2 298
25.2	H.v. Kunststoffwaren	138	1 062 177	924 647	141 218	115 097	137 768	3 450
25.21	H.v. Platten, Folien, Schläuchen u. Profilen aus Kunststoffen	23	395 151	351 375	44 489	36 171	59 322	- 14 833
25.22	H.v. Verpackungsmitteln aus Kunststoffen	7	22 668	18 920	3 281	2 569	2 449	832
25.23	H.v. Baubedarfsartikeln aus Kunststoffen	44	76 816	75 099	12 261	11 936	10 345	1 916
25.24	H.v. sonst. Kunststoffwaren	64	567 542	479 253	81 186	64 420	65 652	15 534
DI / 26	Glasgewerbe, H.v. Keramik, Verarbeitung von Steinen u. Erden	350	735 414	706 708	118 461	113 033	92 546	25 922
26.1	H.v. Glas u. Glaswaren	48	261 296	249 330	36 655	34 387	29 364	7 292
26.11	H.v. Flachglas	9	233 077	222 341	31 463	29 429	25 402	6 061
26.2	H.v. keramischen Erzeugnissen (oh. H.v. Ziegeln u. Baukeramik)	33	13 839	13 562	2 214	2 162	2 152	62
26.3	H.v. keramischen Wand- u. Bodenfliesen u. -platten
26.4	H.v. Ziegeln u. sonst. Baukeramik
26.6	H.v. Erzeugnissen a. Beton, Zement u. Gips	77	238 189	233 452	41 599	40 699	34 437	7 169
26.61	H.v. Erzeugnissen a. Beton, Zement u. aus Kalkstein für den Bau	41	106 929	104 282	18 844	18 341	15 333	3 511
26.62	H.v. Gipszeugnissen für den Bau
26.63	H.v. Frischbeton (Transportbeton)	19	83 345	83 310	15 848	15 841	12 401	3 447
26.64	H.v. Mörtel u. anderem Beton (Trockenbeton)
26.65	H.v. Faserzementwaren

Noch 1. Umsatzsteuerpflichtige, deren steuerbarer Umsatz
und Umsatzsteuer-Vorauszahlung 2007 nach Wirtschaftszweigen

Kennzeichnung	Wirtschaftszweig	Steuerpflichtige	Steuerbarer Umsatz		Umsatzst.v.Abzug d.Vorsteuer		Abziehbare Vorsteuer	Umsatzsteuer-Vorauszahlung
			insgesamt	dar. Lieferg. u. Leistungen	insgesamt	dar. Lieferg. u. Leistungen		
		Anzahl	1 000 EUR					
26.66	H.v. Erzeugnissen aus Beton, Zement u. Gips a.n.g.	11	13 023	12 561	2 309	2 221	1 827	482
26.7	Be- u. Verarbeitung von Naturwerksteinen u. Natursteinen a.n.g.	169	90 143	79 705	15 935	13 972	9 159	6 777
26.70.1	Steinbildhauerei u. Steinmetzerei	134	29 083	28 808	5 189	5 137	2 871	2 318
26.70.2	Sonst. Be- u. Verarbeitung von Naturwerksteinen u. Natursteinen a.n.g.	35	61 060	50 897	10 746	8 835	6 288	4 458
26.8	H.v. sonst. Erzeugnissen aus nicht metallischen Mineralien
DJ	Metallerzeugung u. -bearbeitung, H.v. Metallerzeugnissen	1 604	4 723 136	3 969 470	641 232	497 772	591 704	49 527
27	Metallerzeugung u. -bearbeitung	105	2 356 992	1 773 267	257 778	147 127	298 927	- 41 149
27.1	Erzeugung von Roheisen, Stahl u. Ferrolegierungen	24	16 549	16 500	2 820	2 811	2 553	267
27.2	H.v. Rohren	22	156 254	129 672	13 186	8 137	18 311	- 5 125
27.3	Sonst. erste Bearbeitung v. Eisen u. Stahl
27.4	Erzeugung u. erste Bearbeitung von NE-Metallen
27.5	Gießereien	24	214 868	192 981	31 063	26 909	27 816	3 247
27.51	Eisengießereien	8	105 417	95 073	13 801	11 836	13 883	- 81
28	H.v. Metallerzeugnissen	1 499	2 366 145	2 196 203	383 454	350 645	292 778	90 676
28.1	Stahl- u. Leichtmetallbau	389	1 059 253	975 159	170 210	154 160	139 038	31 172
28.11	H.v. Metallkonstruktionen	227	878 549	797 198	142 700	127 200	115 819	26 881
28.12	H.v. Ausbauelementen aus Metall	162	180 705	177 961	27 510	26 960	23 219	4 291
28.2	H.v. Metallbehältern >300 l Fassungsvermögen; H.v. Heizkörpern u. -kesseln für Zentralheizungen	30	98 795	84 401	14 754	12 019	11 806	2 948
28.3	H.v. Dampfkesseln (oh. Zentralheizungskessel)	7	141 134	140 807	25 625	25 087	14 023	11 603
28.4	H.v. Schmiede-, Press-, Zieh- u. Stanzteilen, gewalzten Ringen u.Ä.	28	97 322	92 800	14 544	13 680	12 830	1 714
28.5	Oberflächenveredlung u. Wärmebehandlung; Mechanik a.n.g.	762	495 782	474 288	77 355	73 280	54 613	22 741
28.51	Oberflächenveredlung u. Wärmebehandlung	77	168 037	154 784	27 419	24 918	17 436	9 983
28.52	Mechanik a.n.g.	685	327 746	319 504	49 936	48 362	37 177	12 759
28.52.1	Schlosserei u. Schweißerei	567	275 528	269 018	40 889	39 644	30 505	10 384
28.52.2	Schleiferei u. Dreherei	58	42 763	41 032	7 539	7 211	5 719	1 821
28.52.3	Beschlag- u. Kunstschmieden	60	9 455	9 454	1 508	1 508	953	554
28.6	H.v. Schneidwaren, Werkzeugen, Schließern u. Beschlägen a. unedlen Metallen	114	113 206	110 807	19 504	19 051	11 930	7 573
28.61	H.v. Schneidwaren u. Bestecken aus unedlen Metallen
28.62	H.v. Werkzeugen
28.63	H.v. Schließern u. Beschlägen aus unedlen Metallen	55	34 298	33 781	6 052	5 954	3 318	2 735
28.7	H.v. sonst. Metallwaren	169	360 652	317 940	61 462	53 367	48 537	12 925
28.71	H.v. Metallbehältern mit einem Fassungsvermögen von 300 l o. weniger	12	20 758	20 072	3 540	3 408	2 920	620
28.72	H.v. Verpackungen u. Verschlüssen aus Eisen, Stahl u. NE-Metall

Noch 1. Umsatzsteuerpflichtige, deren steuerbarer Umsatz
und Umsatzsteuer-Vorauszahlung 2007 nach Wirtschaftszweigen

Kennzeichnung	Wirtschaftszweig	Steuerpflichtige	Steuerbarer Umsatz		Umsatzst.v.Abzug d.Vorsteuer		Abziehbare Vorsteuer	Umsatzsteuer-Vorauszahlung
			insgesamt	dar. Lieferg. u. Leistungen	insgesamt	dar. Lieferg. u. Leistungen		
		Anzahl	1 000 EUR					
28.73	H.v. Drahtwaren	12	45 409	36 171	6 754	4 999	6 202	551
28.74	H.v. Schrauben, Nieten, Ketten u. Federn
28.75	H.v. sonst. Metallwaren a.n.g.
DK / 29	Maschinenbau	431	1 688 627	1 590 188	224 452	206 113	216 179	8 266
29.1	H.v. Maschinen für die Erzeugung u. Nutzung von mechanischer Energie (oh. Motoren für Luft- u. Straßenfahrzeuge)	84	432 155	413 867	64 175	60 721	58 276	5 899
29.11	H.v. Verbrennungsmotoren u. Turbinen (oh. Motoren f. Luft- u. Straßenfahrzeuge)
29.12	H.v. Pumpen u. Kompressoren
29.13	H.v. Armaturen	27	96 997	89 340	11 366	9 949	12 780	- 1 414
29.14	H.v. Lagern, Getrieben, Zahnrädern u. Antriebselementen	24	251 088	241 759	36 916	35 143	34 906	2 010
29.2	H.v. sonst. nicht wirtschaftszweig-spezifischen Maschinen	124	469 530	443 491	58 103	53 057	55 064	3 039
29.21	H.v. Öfen u. Brennern	3	639	637	121	121	70	51
29.22	H.v. Hebezeugen u. Fördermitteln	32	267 471	251 084	25 925	22 792	27 688	- 1 763
29.23	H.v. kälte- u. lufttechnischen Erzeugnissen nicht für den Haushalt	26	87 585	83 999	13 167	12 480	12 423	744
29.24	H.v. sonst. nicht wirtschaftszweig-spezifischen Maschinen a.n.g.	63	113 835	107 770	18 890	17 665	14 883	4 007
29.3	H.v. land- u. forstwirtschaftl. Maschinen	52	61 683	56 822	9 032	8 099	8 961	71
29.31	H.v. land- u. forstwirtschaftlichen Zugmaschinen	6	1 693	1 693	282	282	209	73
29.32	H.v. sonst. land- u. forstwirtschaftlichen Maschinen	46	59 990	55 129	8 750	7 817	8 751	- 2
29.32.1	H.v. sonst. land- u. forstwirtschaftlichen Maschinen (oh. Reparatur)	10	36 858	32 455	4 454	3 617	5 608	- 1 154
29.32.2	Instandhaltung u. Reparatur von sonst. land- u. forstwirtschaftlichen Maschinen	36	23 133	22 674	4 296	4 200	3 144	1 152
29.4	H.v. Werkzeugmaschinen	52	167 125	163 337	23 051	22 342	18 175	4 877
29.41	H.v. handgeführten kraftbetriebenen Werkzeugen	38	128 022	124 906	15 876	15 288	13 069	2 807
29.42	H.v. Werkzeugmaschinen für die Metallbearbeitung	7	28 505	27 889	5 218	5 108	4 057	1 162
29.43	H.v. Werkzeugmaschinen a.n.g.	7	10 598	10 542	1 956	1 946	1 048	908
29.5	H.v. Maschinen für sonst. bestimmte Wirtschaftszweige	112	541 786	498 359	67 872	60 061	73 486	- 5 621
29.51	H.v. Maschinen für die Metallerzeugung, v. Walzwerkseinrichtungen u. Gießmaschinen	6	6 995	6 928	1 308	1 295	893	415
29.52	H.v. Bergwerks-, Bau- u. Baustoffmaschinen	14	90 435	77 172	6 453	3 924	11 672	- 5 218
29.53	H.v. Maschinen für das Ernährungsgewerbe u. die Tabakverarbeitung	16	66 657	64 629	7 379	7 446	8 338	- 959
29.54	H.v. Maschinen für das Textil-, Bekleidungs- u. Ledergewerbe
29.55	H.v. Maschinen für das Papiergewerbe
29.56	H.v. Maschinen für bestimmte Wirtschaftszweige a.n.g.	72	372 152	344 082	51 871	46 535	51 955	- 91
29.6	H.v. Waffen u. Munition

Kennzeichnung	Wirtschaftszweig	Steuerpflichtige	Steuerbarer Umsatz		Umsatzst.v.Abzug d.Vorsteuer		Abziehbare Vorsteuer	Umsatzsteuer-Vorauszahlung
			insgesamt	dar. Lieferg. u. Leistungen	insgesamt	dar. Lieferg. u. Leistungen		
		Anzahl	1 000 EUR					
29.7	H.v. Haushaltsgeräten a.n.g.
DL	H.v. Büromaschinen, Datenverarbeitungsgeräten u. -einrichtungen; Elektrotechnik, Feinmechanik u. Optik	590	2 456 159	2 136 149	345 445	284 659	332 126	13 332
30	H.v. Büromaschinen, Datenverarbeitungsgeräten u. -einrichtungen	24	19 766	19 700	3 671	3 655	3 047	624
30.02	H.v. Datenverarbeitungsgeräten u. -einrichtungen	24	19 766	19 700	3 671	3 655	3 047	624
31	H.v. Geräten der Elektrizitätserzeugung, -verteilung u.Ä.	139	588 989	562 191	93 337	88 241	80 751	12 587
31.1	H.v. Elektromotoren, Generatoren u. Transformatoren	44	393 809	375 918	60 246	56 848	54 319	5 927
31.2	H.v. Elektrizitätsverteilungs- u. -schalteinrichtungen	37	81 709	80 765	14 122	13 939	11 902	2 220
31.3	H.v. isolierten Elektrokabeln, -leitungen u. -drähten
31.4	H.v. Akkumulatoren u. Batterien
31.5	H.v. elektrischen Lampen u. Leuchten	10	9 970	9 643	1 840	1 779	1 163	678
31.6	H.v. elektrischen Ausrüstungen a.n.g.	40	83 372	77 084	13 904	12 705	11 033	2 870
31.61	H.v. elektrischen Ausrüstungen für Motoren u. Fahrzeuge a.n.g.	5	22 206	19 968	3 026	2 601	2 186	840
31.62	H.v. sonst. elektr. Ausrüstungen a.n.g.	35	61 166	57 116	10 877	10 104	8 847	2 030
32	Rundfunk- u. Nachrichtentechnik	65	1 449 902	1 166 523	191 265	137 474	207 946	- 16 669
32.1	H.v. elektronischen Bauelementen	38	1 413 489	1 130 667	185 351	131 623	203 434	- 18 083
32.2	H.v. Geräten u. Einrichtungen der Telekommunikation
32.3	H.v. Rundfunkgeräten sowie phono- u. videotechnischen Geräten
33	Medizin-, Mess-, Steuer- u. Regelungstechnik, Optik, H.v. Uhren	362	397 502	387 735	57 172	55 289	40 382	16 790
33.1	H.v. medizinischen Geräten u. orthopädischen Erzeugnissen	260	147 649	146 246	14 593	14 329	11 112	3 481
33.10.1	H.v. elektromedizinischen Geräten u. Instrumenten
33.10.2	H.v. medizintechnischen Geräten	26	24 311	23 384	3 890	3 714	2 453	1 437
33.10.3	H.v. orthopädischen Erzeugnissen
33.10.4	Zahntechnische Laboratorien	162	65 159	65 052	5 028	5 012	4 277	752
33.2	H.v. Mess-, Kontroll-, Navigations- u.ä. Instrumenten u. Vorrichtungen	61	114 334	106 627	13 681	12 215	10 894	2 787
33.3	H.v. industriellen Prozesssteuerungseinrichtungen	20	130 035	129 386	28 149	27 997	17 792	10 357
33.4	H.v. optischen u. fotografischen Geräten
33.5	H.v. Uhren
DM	Fahrzeugbau	119	504 544	470 219	78 247	71 747	75 889	2 357
34	H.v. Kraftwagen u. Kraftwagenteilen	76	240 011	229 563	37 485	35 498	35 099	2 386
34.1	H.v. Kraftwagen u. Kraftwagenmotoren	7	5 555	5 555	1 050	1 050	901	149
34.2	H.v. Karosserien, Aufbauten u. Anhängern	51	158 010	151 055	24 277	22 955	24 629	- 351
34.3	H.v. Teilen u. Zubehör für Kraftwagen u. Kraftwagenmotoren	18	76 446	72 954	12 157	11 492	9 569	2 588

Noch 1. Umsatzsteuerpflichtige, deren steuerbarer Umsatz
und Umsatzsteuer-Vorauszahlung 2007 nach Wirtschaftszweigen

Kennzeichnung	Wirtschaftszweig	Steuerpflichtige	Steuerbarer Umsatz		Umsatzst.v.Abzug d.Vorsteuer		Abziehbare Vorsteuer	Umsatzsteuer-Vorauszahlung
			insgesamt	dar. Lieferg. u. Leistungen	insgesamt	dar. Lieferg. u. Leistungen		
		Anzahl	1 000 EUR					
35	Sonst. Fahrzeugbau	43	264 532	240 656	40 762	36 249	40 791	- 29
35.1	Schiff- u. Bootsbau
35.11	Schiffbau (oh. Boots- u. Yachtbau)	8	28 935	28 482	4 842	4 749	3 936	906
35.12	Boots- u. Yachtbau
35.2	Bahnindustrie	9	98 054	80 991	11 485	8 272	15 732	- 4 247
35.3	Luft- u. Raumfahrzeugbau
35.4	H.v. Krafträdern, Fahrrädern u. Behindertenfahrzeugen
35.5	Fahrzeugbau a.n.g.	12	15 748	15 729	2 873	2 869	2 002	871
DN	H.v. Möbeln, Schmuck, Musikinstrumenten, Sportgeräten, Spielwaren u. sonst. Erzeugnissen; Recycling	475	654 796	634 822	108 524	104 751	88 330	20 167
36	H.v. Möbeln, Schmuck, Musikinstrumenten, Sportgeräten, Spielwaren u. sonst. Erzeugnissen	290	262 244	245 770	38 341	35 211	33 567	4 774
36.1	H.v. Möbeln	151	182 779	169 677	26 734	24 245	22 447	4 288
36.11	H.v. Sitzmöbeln	54	37 824	37 086	7 143	7 003	5 036	2 107
36.12	H.v. Büro- u. Ladenmöbeln	18	19 804	19 533	3 410	3 358	2 576	834
36.13	H.v. Küchenmöbeln	10	8 532	8 392	1 590	1 563	1 199	391
36.14	H.v. sonst. Möbeln	69	116 620	104 666	14 592	12 321	13 636	956
36.2	H.v. Schmuck u.ä. Erzeugnissen	65	13 088	12 983	2 456	2 435	1 293	1 162
36.22	H.v. Schmuck, Gold- u. Silberschmiedewaren (oh. Phantasieschmuck)	65	13 088	12 983	2 456	2 435	1 293	1 162
36.3	H.v. Musikinstrumenten	17	1 528	1 510	261	259	136	125
36.4	H.v. Sportgeräten
36.5	H.v. Spielwaren
36.6	H.v. sonst. Erzeugnissen	49	63 134	59 910	8 593	7 979	9 537	- 944
37	Recycling	185	392 552	389 051	70 183	69 540	54 763	15 393
37.1	Recycling von metallischen Altmaterialien u. Reststoffen	74	66 139	65 028	12 187	11 976	7 662	4 525
37.10.1	Recycling von Altmaterialien u. Reststoffen aus Eisen o. Stahl	64	53 100	52 025	9 732	9 528	6 300	3 432
37.10.2	Recycling von Altmaterialien u. Reststoffen aus NE-Metallen	10	13 040	13 002	2 455	2 448	1 361	1 094
37.2	Recycling von nicht metallischen Altmaterialien u. Reststoffen	111	326 412	324 024	57 996	57 564	47 102	10 867
E	Energie- u. Wasserversorgung	378	3 963 611	3 953 404	736 899	734 982	550 459	186 486
40	Energieversorgung	323	3 748 563	3 738 773	713 970	712 114	530 403	183 612
40.1	Elektrizitätsversorgung
40.11	Elektrizitätserzeugung
40.11.1	Elektrizitätserzeugung oh. Verteilung	4	767	767	144	144	52	93
40.11.2	Elektrizitätserzeugung aus Wärmekraft mit Fremdbezug zur Verteilung	8	533 902	527 289	101 852	100 595	78 084	23 767
40.11.3	Sonst. Elektrizitätserzeugung mit Fremdbezug zur Verteilung	30	26 558	26 526	4 891	4 891	3 550	1 343
40.11.4	Elektrizitätserzeugung aus Wärmekraft oh. Fremdbezug zur Verteilung	50	296 503	296 072	56 826	56 747	47 420	9 413
40.11.5	Sonst. Elektrizitätserzeugung oh. Fremdbezug zur Verteilung
40.12	Elektrizitätsübertragung

Kennzeichnung	Wirtschaftszweig	Steuerpflichtige	Steuerbarer Umsatz		Umsatzst.v.Abzug d.Vorsteuer		Abziehbare Vorsteuer	Umsatzsteuer-Vorauszahlung
			insgesamt	dar. Lieferg. u. Leistungen	insgesamt	dar. Lieferg. u. Leistungen		
		Anzahl	1 000 EUR					
40.13	Elektrizitätsverteilung u. -handel	23	1 495 777	1 495 701	286 313	286 285	205 459	80 890
40.2	Gasversorgung
40.21	Gaserzeugung	16	12 426	11 699	2 203	2 065	2 391	- 188
40.22	Gasverteilung u. -handel durch Rohrleitungen
40.3	Wärmeversorgung	42	510 265	510 090	94 934	94 901	72 002	22 932
41	Wasserversorgung	55	215 048	214 630	22 930	22 867	20 056	2 874
F / 45	Baugewerbe	12 151	4 879 307	4 856 782	822 267	816 212	598 872	223 792
45.1	Vorbereitende Baustellenarbeiten	234	113 246	113 078	17 407	17 355	12 738	4 669
45.11	Abbruch-, Spreng- u. Enttrümmerungsgewerbe, Erdbewegungsarbeiten
45.11.1	Abbruch-, Spreng- u. Enttrümmerungsgewerbe	160	72 197	72 106	11 385	11 365	7 932	3 454
45.11.2	Erdbewegungsarbeiten	56	22 655	22 586	2 884	2 868	2 470	414
45.11.4	Aufschließung von Lagerstätten; Auffüllen stillgelegter Lagerstätten
45.12	Test- u. Suchbohrung
45.2	Hoch- u. Tiefbau	2 795	2 194 602	2 185 380	407 484	404 926	288 713	118 985
45.21	Hochbau, Brücken- u. Tunnelbau u.Ä.	1 033	1 112 961	1 110 123	223 925	222 856	158 131	66 027
45.22	Dachdeckerei, Bauspenglerei, Abdichtungen u. Zimmerei	1 092	366 063	365 809	57 789	57 701	40 864	16 907
45.22.1	Dachdeckerei u. Bauspenglerei	589	260 885	260 695	43 286	43 213	29 037	14 247
45.22.2	Abdichtung gegen Wasser u. Feuchtigkeit	331	46 464	46 412	6 253	6 244	4 950	1 287
45.22.3	Zimmerei u. Ingenieurholzbau	172	58 714	58 703	8 250	8 243	6 877	1 373
45.23	Bau von Straßen, Bahnverkehrsstrecken, Rollbahnen u. Sportanlagen	200	315 514	314 833	59 257	59 025	44 569	14 688
45.23.1	Bau von Straßen, Rollbahnen u. Sportanlagen	181	285 653	284 991	54 073	53 845	41 163	12 910
45.23.2	Bau von Bahnverkehrsstrecken	19	29 861	29 842	5 184	5 181	3 406	1 779
45.24	Wasserbau
45.25	Sonst. spezialisierter Hoch- u. Tiefbau
45.25.1	Brunnenbau	28	17 251	17 207	3 053	3 029	1 990	1 063
45.25.2	Schachtbau	22	16 845	16 817	2 018	2 012	2 180	- 163
45.25.3	Schornstein-, Feuerungs- u. Industrieofenbau
45.25.4	Gerüstbau	126	55 238	55 172	10 347	10 326	3 553	6 794
45.25.5	Gebäudetrocknung	34	9 110	9 043	1 530	1 517	905	625
45.25.6	Sonst. spezial. Hoch- u. Tiefbau, a.n.g.	205	174 073	172 630	27 988	27 688	20 818	7 169
45.3	Bauinstallation	4 646	1 572 057	1 566 333	235 334	233 472	182 097	53 382
45.31	Elektroinstallation	1 444	572 679	571 341	85 103	84 662	65 232	20 003
45.32	Dämmung gegen Kälte, Wärme, Schall u. Erschütterung	883	133 741	133 280	16 510	16 390	13 928	2 591
45.33	Klempnerei, Gas-, Wasser-, Heizungs- u. Lüftungsinstallation	1 556	695 988	692 819	112 055	110 903	85 055	27 009
45.34	Sonst. Bauinstallation	763	169 648	168 893	21 666	21 517	17 882	3 780
45.4	Sonst. Ausbaugewerbe	4 430	947 706	943 004	152 301	151 233	107 003	45 336
45.41	Stuckateurgewerbe, Gipserei u. Verputzerei	129	24 757	24 691	2 561	2 548	2 593	- 32
45.42	Bautischlerei u. -schlosserei	1 059	229 853	227 198	35 909	35 406	25 604	10 279
45.43	Fußboden-, Fliesen u. Plattenlegerei, Raumausstattung	1 230	203 322	202 313	30 995	30 670	24 209	6 778

Noch 1. Umsatzsteuerpflichtige, deren steuerbarer Umsatz
und Umsatzsteuer-Vorauszahlung 2007 nach Wirtschaftszweigen

Kennzeichnung	Wirtschaftszweig	Steuerpflichtige	Steuerbarer Umsatz		Umsatzst.v.Abzug d.Vorsteuer		Abziehbare Vorsteuer	Umsatzsteuer-Vorauszahlung
			insgesamt	dar. Lieferg. u. Leistungen	insgesamt	dar. Lieferg. u. Leistungen		
		Anzahl	1 000 EUR					
45.43.1	Parkettlegerei	37	35 169	35 152	8 144	8 023	5 648	2 496
45.43.2	Fliesen-, Platten- u. Mosaiklegerei	750	87 814	87 606	11 373	11 317	8 950	2 414
45.43.3	Estrichlegerei	47	14 342	14 312	1 505	1 497	1 830	- 325
45.43.4	Sonst. Fußbodenlegerei u. -kleberei	235	35 995	35 700	4 840	4 784	4 223	617
45.43.5	Tapetenkleberei	7	581	574	85	85	43	42
45.43.6	Raumausstattung o.a.S.	154	29 421	28 969	5 048	4 964	3 515	1 533
45.44	Maler- u. Glasergerberbe	785	215 745	215 643	34 604	34 577	21 483	13 163
45.44.1	Maler- u. Lackierergewerbe	716	198 294	198 204	31 981	31 955	19 404	12 618
45.44.2	Glasergerberbe	69	17 451	17 439	2 624	2 621	2 079	545
45.45	Baugewerbe a.n.g.	1 227	274 029	273 158	48 231	48 032	33 115	15 147
45.45.1	Fassadenreinigung	23	6 359	6 258	1 130	1 111	521	609
45.45.3	Ausbaugewerbe a.n.g.	1 204	267 671	266 900	47 102	46 922	32 594	14 538
45.5	Verm.v. Baumaschinen u. -geräten mit Bedienungspersonal	46	51 696	48 987	9 741	9 226	8 321	1 420
G	Handel; Instandhaltung u. Reparatur von Kfz u. Gebrauchsgütern	15 466	11 927 129	11 529 375	1 950 469	1 880 975	1 648 386	302 100
50	Kfz-Handel; Instandhaltung u. Reparatur von Kfz; Tankstellen	3 140	3 388 098	3 302 191	609 782	593 567	533 184	76 595
50.1	Handel mit Kraftwagen	1 209	2 380 898	2 323 564	427 229	416 418	398 124	29 101
50.10.1	Handelsvermittlung von Kraftwagen	115	142 030	132 323	20 960	19 227	22 582	- 1 624
50.10.2	Gh.m. Kraftwagen	77	217 144	201 333	39 615	36 611	34 334	5 264
50.10.3	Eh.m. Kraftwagen	1 017	2 021 723	1 989 908	366 655	360 579	341 208	25 461
50.2	Instandhaltung u. Reparatur von Kraftwagen	1 112	410 328	408 722	74 419	74 136	51 108	23 312
50.20.3	Lackierung von Kraftwagen	134	45 733	45 583	8 550	8 546	4 168	4 382
50.20.4	Autowaschanlagen	60	6 891	6 891	1 284	1 284	889	396
50.20.5	Instandhaltung u. Reparatur von Kraftwagen (oh. Lackierung u. Autowäsche)	918	357 704	356 247	64 585	64 305	46 051	18 534
50.3	Handel mit Kraftwagenteilen u. -zubehör	408	153 568	150 772	28 091	27 563	22 511	5 580
50.30.1	Handelsvermittlung von Kraftwagenteilen u. -zubehör	37	5 671	5 465	1 008	969	761	247
50.30.2	Gh.m. Kraftwagenteilen u. -zubehör	28	28 550	28 369	4 821	4 787	5 451	- 630
50.30.3	Eh.m. Kraftwagenteilen u. -zubehör	343	119 347	116 938	22 261	21 807	16 299	5 962
50.4	Handel mit Krädern, Kradteilen u. -zubehör; Instandhaltung u. Reparatur v. Krädern	134	37 798	36 268	7 012	6 722	5 770	1 245
50.40.1	Handelsvermittlung von Krädern, Kraftradteilen u. -zubehör	6	1 261	869	227	153	155	72
50.40.2	Gh.m. Krädern, Kraftradteilen u. -zubehör	3	404	401	77	76	64	13
50.40.3	Eh.m. Krädern, Kraftradteilen u. -zubehör	97	31 933	30 889	5 918	5 719	4 996	924
50.40.4	Instandhaltung u. Reparatur von Krädern	28	4 200	4 108	791	774	556	235
50.5	Tankstellen	277	405 506	382 865	73 030	68 728	55 671	17 358
51	Handelsvermittlung u. Gh. (oh. Handel mit Kfz)	2 836	4 234 973	3 993 795	641 684	599 287	541 480	100 211
51.1	Handelsvermittlung	1 398	260 979	251 286	43 610	41 830	32 564	11 046
51.11	Handelsvermittlung v. landwirtschaftlichen Grundstoffen, lebenden Tieren, textilen Rohstoffen u. Halbwaren	29	6 616	5 622	992	824	820	172
51.12	Handelsvermittlung v. Brennstoffen, Erzen, Metallen u. technischen Chemikalien
51.13	Handelsvermittlung von Holz, Baustoffen u. Anstrichmitteln	168	37 985	37 327	6 410	6 283	5 034	1 376

Noch 1. Umsatzsteuerpflichtige, deren steuerbarer Umsatz
und Umsatzsteuer-Vorauszahlung 2007 nach Wirtschaftszweigen

27

Kennzeichnung	Wirtschaftszweig	Steuerpflichtige	Steuerbarer Umsatz		Umsatzst.v.Abzug d.Vorsteuer		Abziehbare Vorsteuer	Umsatzsteuer-Vorauszahlung
			insgesamt	dar. Lieferg. u. Leistungen	insgesamt	dar. Lieferg. u. Leistungen		
		Anzahl	1 000 EUR					
51.14	Handelsvermittlung v. Maschinen, techn. Bedarf, Wasser- u. Luftfahrzeugen	189	61 562	58 925	10 655	10 152	7 970	2 685
51.15	Handelsvermittlung v. Möbeln, Einrichtungs- u. Haushaltsgegenständen, Eisen- u. Metallwaren
51.16	Handelsvermittlung von Textilien, Bekleidung, Schuhen u. Lederwaren	86	10 900	10 129	1 688	1 542	1 343	345
51.17	Handelsvermittlung von Nahrungsmitteln, Getränken u. Tabakwaren	77	6 546	6 415	976	965	659	317
51.18	Handelsvermittlung von Waren a.n.g.	482	61 080	58 865	10 708	10 299	7 086	3 622
51.19	Handelsvermittlung von Waren o.a.S.	186	38 759	37 046	5 290	5 004	4 036	1 254
51.2	Gh.m. landwirtschaftlichen Grundstoffen u. lebenden Tieren	108	470 052	449 993	41 532	39 990	44 211	- 2 679
51.21	Gh.m. Getreide, Saatgut u. Futtermitteln	55	382 482	373 928	34 392	33 712	37 792	- 3 400
51.22	Gh.m. Blumen u. Pflanzen
51.23	Gh.m. lebenden Tieren
51.24	Gh.m. Häuten, Fellen u. Leder
51.3	Gh.m. Nahrungsmitteln, Getränken u. Tabakwaren	200	844 975	835 138	92 773	91 919	90 806	1 970
51.31	Gh.m. Obst, Gemüse u. Kartoffeln	26	61 279	57 716	4 770	4 518	5 143	- 373
51.32	Gh.m. Fleisch, Fleischwaren, Geflügel u. Wild	22	120 095	118 350	10 978	10 785	10 079	899
51.33	Gh.m. Milch, Milcherzeugnissen, Eiern, Speiseölen u. Nahrungsfetten	12	315 165	314 905	19 671	19 634	23 674	- 4 004
51.34	Gh.m. Getränken	87	256 044	255 890	48 410	48 386	42 698	5 715
51.35	Gh.m. Tabakwaren
51.36	Gh.m. Zucker, Süßwaren und Backwaren	9	27 423	24 907	2 098	1 914	2 003	95
51.37	Gh.m. Kaffee, Tee, Kakao u. Gewürzen
51.38	Gh.m. sonst. Nahrungsmitteln	17	21 908	21 092	2 075	1 992	2 275	- 201
51.39	Gh.m. Nahrungsmitteln, Getränken u. Tabakwaren o.a.S.
51.4	Gh.m. Gebrauchs- u. Verbrauchsgütern	268	622 574	581 952	99 892	92 238	86 383	13 509
51.41	Gh.m. Textilien	43	13 674	11 331	2 218	1 783	1 758	461
51.42	Gh.m. Bekleidung u. Schuhen
51.43	Gh.m. elektrischen Haushaltsgeräten u. Geräten der Unterhaltungselektronik	45	56 127	55 901	10 595	10 551	9 431	1 163
51.44	Gh.m. Haushaltswaren aus Metall, keramischen Erzeugnissen usw.	25	26 004	24 987	4 020	3 827	3 838	182
51.45	Gh.m. kosmetischen Erzeugnissen u. Körperpflegemitteln
51.46	Gh.m. pharmazeutischen, medizinischen u. orthopädischen Erzeugnissen	37	176 740	173 191	29 900	29 272	28 169	1 731
51.46.1	Gh.m. pharmazeutischen Erzeugnissen
51.46.2	Gh.m. medizinischen u. orthopädischen Artikeln u. Laborbedarf
51.46.3	Gh.m. Dentalbedarf	11	5 527	5 372	952	923	711	241
51.47	Gh.m. sonst. Gebrauchs- u. Verbrauchsgütern	93	335 190	303 007	50 409	44 303	41 288	9 121
51.47.1	Gh.m. nicht elektrischen Haushaltsgeräten	8	25 750	16 141	4 988	3 163	2 590	2 399
51.47.2	Gh.m. Spielwaren u. Musikinstrumenten	6	3 488	2 995	539	445	389	150

Noch 1. Umsatzsteuerpflichtige, deren steuerbarer Umsatz
und Umsatzsteuer-Vorauszahlung 2007 nach Wirtschaftszweigen

Kennzeichnung	Wirtschaftszweig	Steuerpflichtige	Steuerbarer Umsatz		Umsatzst.v.Abzug d.Vorsteuer		Abziehbare Vorsteuer	Umsatzsteuer-Vorauszahlung
			insgesamt	dar. Lieferg. u. Leistungen	insgesamt	dar. Lieferg. u. Leistungen		
		Anzahl	1 000 EUR					
51.47.3	Gh.m. Fahrrädern, Fahrradteilen u. -zubehör, Sport- u. Campingartikeln (oh. Campingmöbel)	12	2 577	2 540	442	436	337	105
51.47.4	Gh.m. Uhren, Edelmetallwaren u. Schmuck	6	3 132	2 608	591	492	386	206
51.47.5	Gh.m. Leder- u. Täschnerwaren, Geschenk- u. Werbeartikeln	13	8 164	8 005	1 545	1 515	1 225	319
51.47.6	Gh.m. Möbeln, Einrichtungsgegenständen, Antiquitäten u. Bodenbelägen	20	11 686	11 429	2 206	2 158	1 628	578
51.47.7	Gh.m. feinmechanischen, Foto- u. optischen Erzeugnissen	5	6 627	6 519	1 257	1 241	906	351
51.47.8	Gh.m. Karton, Papier, Pappe, Schreibwaren, Bürobedarf, Büchern, Zeitungen	23	273 764	252 770	38 841	34 854	33 827	5 014
51.5	Gh.m. nicht landwirtschaftlichen Halbwaren, Altmaterialien u. Reststoffen	476	1 345 122	1 274 249	246 350	232 886	193 499	52 853
51.51	Gh.m. festen Brennstoffen u. Mineralölerzeugnissen	35	507 567	496 835	93 199	91 161	71 089	22 111
51.52	Gh.m. Erzen, Metallen u. Metallhalbzeug	19	78 598	67 841	13 858	11 814	10 491	3 367
51.53	Gh.m. Holz, Baustoffen, Anstrichmitteln u. Sanitärkeramik	226	387 884	374 898	72 684	70 218	60 050	12 632
51.53.1	Gh.m. Holz, Baustoffen, Anstrichmitteln u. Sanitärkeramik o.a.S.	47	102 218	99 604	18 987	18 491	15 854	3 132
51.53.2	Gh.m. Roh- u. Schnittholz
51.53.3	Gh.m. sonst. Holzhalbwaren sowie Bauelementen aus Holz
51.53.4	Gh.m. Baustoffen u. Bauelementen aus mineralischen Stoffen	134	231 720	228 261	43 824	43 167	36 561	7 264
51.53.5	Gh.m. Flachglas
51.53.6	Gh.m. Anstrichmitteln
51.53.7	Gh.m. Sanitärkeramik	10	10 700	9 949	2 023	1 880	1 594	429
51.54	Gh.m. Metall- u. Kunststoffwaren für Bauzwecke sowie Installationsbedarf für Gas, Wasser u. Heizung	83	245 323	221 146	45 962	41 367	36 129	9 833
51.55	Gh.m. chemischen Erzeugnissen	30	47 249	45 502	7 699	7 369	7 216	487
51.56	Gh.m. sonst. Halbwaren	6	4 191	4 034	681	652	650	31
51.57	Gh.m. Altmaterialien u. Reststoffen	77	74 310	63 993	12 265	10 305	7 873	4 392
51.8	Gh.m. Maschinen, Ausrüstungen u. Zubehör	295	485 083	416 810	83 647	70 644	65 481	18 166
51.81	Gh.m. Werkzeugmaschinen	21	24 817	24 183	3 849	3 723	3 550	299
51.82	Gh.m. Bergwerks-, Bau- u. Baustoffmaschinen
51.83	Gh.m. Textil-, Näh- u. Strickmaschinen
51.84	Gh.m. Datenverarbeitungsgeräten, peripheren Einheiten u. Software	19	7 050	6 925	1 337	1 313	930	407
51.85	Gh.m. sonst. Büromaschinen u. Büromöbeln	22	19 794	19 671	3 755	3 729	3 049	705
51.85.1	Gh.m. sonst. Büromaschinen	15	9 179	9 151	1 730	1 725	1 285	445
51.85.2	Gh.m. Büromöbeln	7	10 615	10 520	2 024	2 004	1 764	261
51.86	Gh.m. elektronischen Bauelementen
51.87	Gh.m. sonst. Maschinen, Ausrüstungen u. Zubehör (oh. landwirtschaftl. Maschinen)	123	162 563	145 212	26 603	23 311	21 854	4 749

Noch 1. Umsatzsteuerpflichtige, deren steuerbarer Umsatz
und Umsatzsteuer-Vorauszahlung 2007 nach Wirtschaftszweigen

Kenn- zeich- nung	Wirtschaftszweig	Steuer- pflich- tige	Steuerbarer Umsatz		Umsatzst.v.Abzug d.Vorsteuer		Abziehbare Vorsteuer	Umsatzsteuer- Vorauszahlung
			insgesamt	dar. Lieferg. u. Leistungen	insgesamt	dar. Lieferg. u. Leistungen		
		Anzahl	1 000 EUR					
51.88	Gh.m. landwirtschaftlichen Maschinen u. Geräten
51.9	Sonst. Großhandel	91	206 189	184 368	33 880	29 780	28 537	5 346
52	Eh (oh. Handel mit Kfz u. oh. Tankstellen); Reparatur von Gebrauchsgütern	9 490	4 304 057	4 233 389	699 004	688 121	573 722	125 294
52.1	Eh.m. Waren verschiedener Art (in Verkaufsräumen)	1 293	833 899	811 067	100 842	98 130	93 877	6 964
52.11	Eh.m. Waren verschiedener Art, Haupt- richtung Nahrungsmittel, Getränke u. Tabakwaren	657	652 062	637 411	71 471	70 249	70 079	1 392
52.12	Sonst. Eh.m. Waren verschiedener Art	636	181 838	173 656	29 371	27 881	23 798	5 572
52.2	Fach-Eh.m. Nahrungsmitteln, Getränken u. Tabakwaren (in Verkaufsräumen)	1 009	304 849	302 116	35 640	35 433	31 904	3 743
52.21	Eh.m. Obst, Gemüse u. Kartoffeln	154	34 079	33 529	3 071	3 030	2 898	173
52.22	Eh.m. Fleisch, Fleischwaren, Geflügel u. Wild	172	66 218	64 973	5 054	4 967	4 721	333
52.23	Eh.m. Fisch, Meeresfrüchten u. Fischerzeugnissen	23	2 602	2 566	246	244	221	26
52.24	Eh.m. Back- u. Süßwaren	125	22 167	22 138	1 906	1 904	1 578	328
52.24.1	Eh.m. Backwaren	110	19 930	19 930	1 697	1 697	1 379	318
52.24.2	Eh.m. Süßwaren	15	2 237	2 208	209	207	199	10
52.25	Eh.m. Getränken	291	46 756	46 600	8 456	8 442	7 054	1 402
52.26	Eh.m. Tabakwaren	68	29 237	29 228	5 079	5 078	4 543	536
52.27	Sonst. Fach-Eh.m. Nahrungsmitteln	176	103 790	103 081	11 828	11 769	10 890	946
52.27.1	Eh.m. Reformwaren	17	6 453	6 453	948	948	851	98
52.27.5	Sonst. Fach-Eh.m. Nahrungsmitteln (oh. Reformwaren)	159	97 337	96 629	10 879	10 821	10 039	848
52.3	Apotheken; Fach-Eh.m. medizinischen, orthopädischen u. kosmetischen Artikeln (in Verkaufsräumen)	778	1 284 085	1 282 483	237 762	237 446	192 625	45 137
52.31	Apotheken	539	1 152 759	1 152 272	215 158	215 058	176 459	38 699
52.32	Eh.m. medizinischen u. orthopädischen Artikeln	119	110 349	109 354	18 755	18 562	13 418	5 337
52.33	Eh.m. Parfümwaren u. Körperpflegemitteln	120	20 977	20 856	3 848	3 826	2 747	1 101
52.33.1	Eh.m. kosmetischen Erzeugnissen u. Körperpflegemitteln (oh. Drogerieartikel)	58	8 673	8 603	1 641	1 628	1 114	527
52.33.2	Eh.m. Drogerieartikeln	62	12 304	12 253	2 207	2 198	1 633	574
52.4	Sonst. Fach-Eh. (in Verkaufsräumen)	4 911	1 511 175	1 475 343	259 504	253 211	201 548	57 960
52.41	Eh.m. Textilien	210	23 216	22 459	4 181	4 038	3 108	1 074
52.41.1	Eh.m. Haushaltstextilien	141	16 499	16 074	2 986	2 905	2 278	707
52.41.2	Eh.m. Kurzwaren, Schneidereibedarf, Handarbeiten usw.	69	6 717	6 385	1 196	1 133	829	366
52.42	Eh.m. Bekleidung	572	110 502	105 841	20 770	19 913	14 990	5 780
52.42.1	Eh.m. Bekleidung o.a.S.	406	82 560	79 104	15 544	14 915	11 210	4 334
52.42.2	Eh.m. Herrenbekleidung u. Bekleidungszubehör	20	4 669	4 562	887	867	607	280
52.42.3	Eh.m. Damenbekleidung u. Bekleidungszubehör	112	18 591	17 804	3 516	3 367	2 494	1 022
52.42.4	Eh.m. Kinder- u. Säuglingsbekleidung u. Bekleidungszubehör	31	4 483	4 172	785	726	657	128
52.42.5	Eh.m. Kürschnerwaren	3	199	199	38	38	23	15

Noch 1. Umsatzsteuerpflichtige, deren steuerbarer Umsatz
und Umsatzsteuer-Vorauszahlung 2007 nach Wirtschaftszweigen

Kennzeichnung	Wirtschaftszweig	Steuerpflichtige	Steuerbarer Umsatz		Umsatzst.v.Abzug d.Vorsteuer		Abziehbare Vorsteuer	Umsatzsteuer-Vorauszahlung
			insgesamt	dar. Lieferg. u. Leistungen	insgesamt	dar. Lieferg. u. Leistungen		
		Anzahl	1 000 EUR					
52.43	Eh.m. Schuhen u. Lederwaren	168	50 674	47 009	9 466	8 771	6 601	2 865
52.43.1	Eh.m. Schuhen	112	29 367	26 452	5 578	5 026	3 504	2 074
52.43.2	Eh.m. Leder- u. Täschnernwaren	56	21 307	20 557	3 887	3 746	3 096	791
52.44	Eh.m. Möbeln, Einrichtungsgegenständen u. Hausrat a.n.g.	304	117 574	114 524	22 100	21 533	16 697	5 402
52.44.1	Eh.m. Wohnmöbeln	158	91 130	88 616	17 188	16 723	13 291	3 897
52.44.2	Eh.m. Beleuchtungsartikeln	9	1 040	1 025	197	194	102	96
52.44.3	Eh.m. Haushaltsgegenständen	41	10 624	10 407	1 955	1 914	1 392	563
52.44.4	Eh.m. keramischen Erzeugnissen u. Glaswaren	35	7 013	6 793	1 299	1 257	847	451
52.44.6	Eh.m. Holz-, Kork-, Flecht- u. Korbwaren	7	950	928	179	174	138	40
52.44.7	Eh.m. Heimtextilien	54	6 816	6 755	1 282	1 271	927	355
52.45	Eh.m. elektrischen Haushaltsgeräten, Geräten der Unterhaltungselektronik u. Musikinstrumenten	485	178 551	176 899	32 456	32 143	25 859	6 598
52.45.1	Eh.m. elektrischen Haushaltsgeräten u. elektrotechnischen Erzeugnissen a.n.g.	249	91 252	89 929	16 105	15 854	13 206	2 899
52.45.2	Eh.m. Geräten der Unterhaltungselektronik u. Zubehör	205	82 889	82 710	15 543	15 509	12 048	3 496
52.45.3	Eh.m. Musikinstrumenten u. Musikalien	31	4 410	4 260	808	780	605	203
52.46	Eh.m. Metallwaren, Anstrichmitteln, Bau- u. Heimwerkerbedarf	379	216 350	210 490	39 279	38 180	31 674	7 605
52.46.1	Eh.m. Eisen-, Metall- u. Kunststoffwaren a.n.g.	109	47 566	45 910	8 647	8 333	6 646	2 000
52.46.2	Eh.m. Anstrichmitteln	22	6 014	5 919	1 095	1 077	804	291
52.46.3	Eh.m. Bau- u. Heimwerkerbedarf	248	162 771	158 661	29 537	28 770	24 224	5 313
52.47	Eh.m. Büchern, Zeitschriften, Zeitungen, Schreibwaren u. Bürobedarf	375	87 976	87 831	12 102	12 082	10 142	1 960
52.47.1	Eh.m. Schreib- u. Papierwaren, Schul- u. Büroartikeln	181	29 016	28 945	4 880	4 867	3 727	1 154
52.47.2	Eh.m. Büchern u. Fachzeitschriften	106	30 596	30 523	2 591	2 584	2 330	261
52.47.3	Eh.m. Unterhaltungszeitschriften u. Zeitungen	88	28 364	28 364	4 631	4 630	4 085	545
52.48	Eh.m. Tapeten, Bodenbelägen, Geschenkartikeln, Uhren, Schmuck, Spielwaren usw.	370	67 351	64 517	12 265	11 733	8 291	3 973
52.48.1	Eh.m. Tapeten u. Bodenbelägen	47	19 270	17 983	3 525	3 281	2 384	1 142
52.48.2	Eh.m. Kunstgegenständen, Bildern, Briefmarken, Münzen, Geschenkartikeln usw.	117	12 226	11 878	2 009	1 947	1 394	615
52.48.5	Eh.m. Uhren, Edelmetallwaren u. Schmuck	137	22 348	22 095	4 187	4 139	2 678	1 509
52.48.6	Eh.m. Spielwaren	69	13 507	12 560	2 543	2 366	1 836	707
52.49	Fach-Eh. a.n.g. (in Verkaufsräumen)	2 048	658 980	645 774	106 885	104 818	84 185	22 703
52.49.1	Eh.m. Blumen, Pflanzen u. Saatgut	659	131 123	126 929	12 739	12 376	11 077	1 662
52.49.2	Eh.m. zoologischem Bedarf u. lebenden Tieren	106	25 374	25 026	3 489	3 432	2 637	852
52.49.3	Augenoptiker	172	51 723	51 251	9 292	9 202	5 339	3 952
52.49.4	Eh.m. Foto- u. optischen Erzeugnissen (oh. Augenoptiker)	42	8 432	8 198	1 560	1 516	1 072	489
52.49.5	Eh.m. Computern, Computerteilen, peripheren Einheiten u. Software	282	84 760	83 023	15 825	15 461	11 588	4 236
52.49.6	Eh.m. Telekommunikationsendgeräten u. Mobiltelefonen	38	44 962	44 928	8 465	8 459	7 021	1 444

Kennzeichnung	Wirtschaftszweig	Steuerpflichtige	Steuerbarer Umsatz		Umsatzst.v.Abzug d.Vorsteuer		Abziehbare Vorsteuer	Umsatzsteuer-Vorauszahlung
			insgesamt	dar. Lieferg. u. Leistungen	insgesamt	dar. Lieferg. u. Leistungen		
		Anzahl	1 000 EUR					
52.49.7	Eh.m. Fahrrädern, Fahrradteilen u. -zubehör	123	24 510	23 326	4 634	4 411	3 367	1 267
52.49.8	Eh.m. Sport- u. Campingartikeln (oh. Campingmöbel)	81	24 085	22 996	4 517	4 311	3 287	1 229
52.49.9	Sonst. Fach-Eh. a.n.g. (in Verkaufsräumen)	545	264 012	260 096	46 364	45 651	38 798	7 571
52.5	Eh.m. Antiquitäten u. Gebrauchtwaren (in Verkaufsräumen)	164	17 909	17 109	2 986	2 835	2 060	926
52.50.1	Eh.m. Antiquitäten u. antiken Teppichen	38	3 093	2 861	522	479	333	190
52.50.2	Antiquariate	5	191	191	23	23	8	14
52.50.3	Eh.m. sonst. Gebrauchtwaren	121	14 625	14 057	2 441	2 333	1 719	721
52.6	Eh. (nicht in Verkaufsräumen)	943	294 404	287 839	51 655	50 507	44 869	6 785
52.61	Versandhandel	102	21 772	19 858	3 689	3 330	2 773	917
52.61.1	Versandhandel mit Waren o.a.S.	28	6 053	5 918	922	896	776	145
52.61.2	Versandhandel mit Textilien, Bekleidung, Schuhen u. Lederwaren
52.61.3	Sonst. Fachversandhandel
52.62	Eh. an Verkaufsständen u. auf Märkten	360	35 660	34 735	4 692	4 576	3 720	972
52.62.1	Eh.m. Nahrungsmitteln u. Getränken an Verkaufsständen u. auf Märkten	103	16 403	16 343	1 713	1 706	1 519	194
52.62.2	Sonst. Eh. an Verkaufsständen u. auf Märkten	257	19 257	18 392	2 979	2 870	2 201	778
52.63	Sonst. Eh. (nicht in Verkaufsräumen)	481	236 972	233 246	43 273	42 601	38 377	4 896
52.63.1	Eh. vom Lager mit Brennstoffen	101	182 395	182 311	34 120	34 105	30 639	3 481
52.63.4	Sonst. Eh. a.n.g. (nicht in Verkaufsräumen)	380	54 577	50 935	9 153	8 496	7 738	1 415
52.7	Reparatur von Gebrauchsgütern	392	57 735	57 431	10 616	10 559	6 837	3 779
52.71	Reparatur von Schuhen u. Lederwaren	46	3 648	3 544	649	630	393	257
52.72	Reparatur von elektrischen Haushaltsgeräten	100	17 820	17 801	3 206	3 202	2 188	1 018
52.73	Reparatur von Uhren u. Schmuck	65	5 692	5 626	1 069	1 057	611	457
52.74	Reparatur von sonst. Gebrauchsgütern	181	30 575	30 461	5 693	5 671	3 646	2 047
52.74.1	Reparatur von Fahrrädern	8	503	503	93	93	54	39
52.74.2	Reparatur von sonst. Gebrauchsgütern a.n.g.	173	30 072	29 958	5 600	5 578	3 592	2 008
H / 55	Gastgewerbe	5 503	822 199	819 991	133 458	133 095	73 442	60 018
55.1	Hotellerie	722	199 567	199 447	37 005	36 982	17 841	19 169
55.10.1	Hotels (oh. Hotels garnis)	240	111 116	111 048	20 880	20 868	9 972	10 908
55.10.2	Hotels garnis	72	35 658	35 642	6 707	6 704	3 192	3 515
55.10.3	Gasthöfe	214	35 603	35 601	6 252	6 251	3 021	3 236
55.10.4	Pensionen	196	17 189	17 155	3 166	3 159	1 656	1 509
55.2	Sonst. Beherbergungsgewerbe	114	21 785	21 668	3 115	3 093	1 612	1 504
55.21	Jugendherbergen u. Hütten	4	1 208	1 208	47	47	44	4
55.22	Campingplätze	24	3 968	3 968	485	485	326	159
55.23	Beherbergungsgewerbe a.n.g.	86	16 610	16 493	2 583	2 561	1 242	1 341
55.23.1	Erholungs- u. Ferienheime	6	787	785	76	76	42	34
55.23.2	Ferienzentren	17	3 396	3 396	612	612	326	286
55.23.3	Ferienhäuser u. Ferienwohnungen	25	6 378	6 377	1 163	1 163	544	620
55.23.4	Privatquartiere	16	3 301	3 188	269	247	110	158
55.23.7	Sonst. Beherbergungsgewerbe a.n.g.	22	2 748	2 748	463	463	220	243
55.3	Speisengeprägte Gastronomie	3 380	420 105	418 304	65 885	65 597	37 630	28 255

Noch 1. Umsatzsteuerpflichtige, deren steuerbarer Umsatz
und Umsatzsteuer-Vorauszahlung 2007 nach Wirtschaftszweigen

Kennzeichnung	Wirtschaftszweig	Steuerpflichtige	Steuerbarer Umsatz		Umsatzst.v.Abzug d.Vorsteuer		Abziehbare Vorsteuer	Umsatzsteuer-Vorauszahlung
			insgesamt	dar. Lieferg. u. Leistungen	insgesamt	dar. Lieferg. u. Leistungen		
		Anzahl	1 000 EUR					
55.30.1	Restaurants mit herkömmlicher Bedienung	1 989	269 144	268 069	45 585	45 395	24 322	21 264
55.30.2	Restaurants mit Selbstbedienung	41	16 936	16 931	2 357	2 357	1 523	835
55.30.3	Cafés	226	23 198	23 111	3 753	3 742	2 025	1 728
55.30.4	Eissalons	213	25 055	24 645	3 653	3 588	2 057	1 596
55.30.5	Imbissstuben	911	85 771	85 548	10 537	10 516	7 704	2 833
55.4	Getränkegeprägte Gastronomie	992	99 387	99 222	17 218	17 188	10 198	7 015
55.40.1	Schankwirtschaften	895	84 018	83 903	14 346	14 325	8 267	6 078
55.40.3	Diskotheiken u. Tanzlokale	42	10 266	10 262	1 940	1 940	1 330	606
55.40.5	Bars	28	3 055	3 010	567	559	362	206
55.40.6	Vergnügungslokale	6	764	764	145	145	84	61
55.40.7	Sonst. getränkegeprägte Gastronomie	21	1 283	1 283	220	220	155	65
55.5	Kantinen u. Caterer	295	81 354	81 350	10 235	10 234	6 160	4 075
55.51	Kantinen	129	18 270	18 270	2 583	2 583	1 273	1 310
55.52	Caterer	166	63 084	63 079	7 653	7 652	4 888	2 765
I	Verkehr u. Nachrichtenübermittlung	3 216	2 247 046	2 229 989	378 625	375 548	280 225	98 465
60	Landverkehr; Transport in Rohrfernleitungen	2 030	1 152 430	1 148 467	188 519	187 746	144 510	44 000
60.1	Eisenbahnverkehr
60.2	Sonst. Landverkehr
60.21	Personenbeförderung im Linienverkehr zu Land	105	195 111	195 078	22 040	22 032	32 495	- 10 455
60.22	Betrieb von Taxis u. Mietwagen mit Fahrer	580	116 945	116 579	16 667	16 597	11 797	4 861
60.23	Sonst. Personenbeförderung im Landverkehr	74	43 968	43 704	6 241	6 191	4 329	1 912
60.24	Güterbeförderung im Straßenverkehr
60.3	Transport in Rohrfernleitungen
61	Schifffahrt	81	35 735	25 822	6 138	4 254	3 813	2 324
61.2	Binnenschifffahrt	81	35 735	25 822	6 138	4 254	3 813	2 324
61.20.1	Personenbeförderung in der Binnenschifffahrt	9	8 228	4 027	1 299	500	1 198	100
61.20.2	Güterbeförderung in der Binnenschifffahrt durch Reedereien	32	11 174	9 182	2 077	1 699	1 037	1 040
61.20.3	Güterbeförderung in der Binnenschifffahrt durch Partikuliere	26	13 499	9 779	2 479	1 772	1 413	1 065
61.20.4	Fluss- u. Kanalfähren, Hafenschifffahrt	14	2 834	2 834	283	283	164	119
62	Luftfahrt	3	183	180	34	34	43	- 9
62.2	Gelegenheitsflugverkehr	3	183	180	34	34	43	- 9
63	Hilfs- u. Nebentätigkeiten für den Verkehr; Verkehrsvermittlung	878	958 195	955 033	165 164	164 747	122 509	42 728
63.1	Frachtschlag u. Lagerei
63.2	Sonst. Hilfs- u. Nebentätigkeiten für den Verkehr
63.21	Sonst. Hilfs- u. Nebentätigkeiten für den Landverkehr	33	9 324	9 242	1 470	1 455	688	845
63.21.1	Parkhäuser u. Parkplätze	8	1 230	1 230	220	220	95	125
63.21.2	Hilfs- u. Nebentätigkeiten für den Landverkehr a.n.g.	25	8 094	8 012	1 250	1 235	593	720
63.22	Sonst. Hilfs- u. Nebentätigkeiten für die Schifffahrt

Kennzeichnung	Wirtschaftszweig	Steuerpflichtige	Steuerbarer Umsatz		Umsatzst.v.Abzug d.Vorsteuer		Abziehbare Vorsteuer	Umsatzsteuer-Vorauszahlung
			insgesamt	dar. Lieferg. u. Leistungen	insgesamt	dar. Lieferg. u. Leistungen		
		Anzahl	1 000 EUR					
63.23	Sonst. Hilfs- u. Nebentätigkeiten für die Luftfahrt	7	1 694	1 694	288	288	241	46
63.3	Reisebüros u. Reiseveranstalter	279	45 855	45 746	7 369	7 348	4 215	3 154
63.30.1	Reisebüros	235	35 744	35 710	5 772	5 765	3 122	2 651
63.30.2	Reiseveranstalter u. Fremdenführung	44	10 111	10 036	1 597	1 583	1 093	504
63.4	Spedition, sonst. Verkehrsvermittlung	529	695 804	694 781	128 027	127 829	87 629	40 408
63.40.1	Spedition	473	651 989	650 993	119 416	119 222	81 550	37 876
63.40.4	Logistische Dienstleistungen a.n.g.	36	36 655	36 646	7 259	7 257	4 979	2 280
63.40.5	Verkehrsvermittlung a.n.g.	20	7 160	7 142	1 353	1 350	1 101	252
64	Nachrichtenübermittlung	224	100 504	100 488	18 770	18 767	9 350	9 421
64.1	Postverwaltung u. private Post- u. Kurierdienste	207	55 100	55 087	10 329	10 327	4 618	5 711
64.12	Private Post- u. Kurierdienste	207	55 100	55 087	10 329	10 327	4 618	5 711
64.3	Fernmeldedienste	17	45 404	45 401	8 441	8 440	4 731	3 710
J	Kredit- u. Versicherungsgewerbe	238	55 486	54 825	10 296	10 128	3 761	6 556
65	Kreditgewerbe
65.1	Zentralbanken u. Kreditinstitute	39	13 532	12 943	2 605	2 494	738	1 867
65.12	Kreditinstitute (oh. Spezialkreditinstitute)	39	13 532	12 943	2 605	2 494	738	1 867
65.12.3	Sparkassen	22	10 343	9 754	1 990	1 879	537	1 454
65.2	Sonst. Finanzierungsinstitutionen
66	Versicherungsgewerbe
67	Mit dem Kredit- u. Versicherungsgewerbe verbundene Tätigkeiten	192	33 220	33 148	6 193	6 137	2 472	3 742
67.1	Mit dem Kreditgewerbe verbundene Tätigkeiten
67.2	Mit dem Versicherungsgewerbe verbundene Tätigkeiten
67.20.1	Versicherungsvertreter	100	7 373	7 364	1 241	1 239	594	647
67.20.2	Versicherungsmakler	28	1 551	1 551	278	278	133	145
67.20.3	Sonst. mit dem Versicherungsgewerbe verbundene Tätigkeiten
K	Grundstücks- u. Wohnungswesen, Verm. bewegl. Sachen, Erbrg.v. wirtschaftl. Dienstleistungen a.n.g.	13 432	4 903 875	4 801 591	714 671	696 131	381 479	333 181
70	Grundstücks- u. Wohnungswesen	3 200	1 329 491	1 325 956	107 473	106 779	59 783	47 732
70.1	Erschließung, Kauf u. Verkauf von Grundstücken, Gebäuden u. Wohnungen	255	139 114	138 585	31 436	31 305	19 059	12 388
70.11	Erschließung von Grundstücken	107	76 236	75 884	17 507	17 413	10 823	6 684
70.11.1	Erschließung von unbebauten Grundstücken	10	3 110	3 110	604	604	373	231
70.11.2	Bauträger für Nichtwohngebäude	20	12 308	12 309	2 929	2 928	1 554	1 375
70.11.3	Bauträger für Wohngebäude	77	60 818	60 466	13 974	13 881	8 896	5 077
70.12	Kauf u. Verkauf von eigenen Grundstücken, Gebäuden u. Wohnungen	148	62 878	62 701	13 929	13 892	8 236	5 704
70.2	Vermietung u. Verpachtung von eigenen Grundstücken, Gebäuden u. Wohnungen	2 003	954 883	953 151	41 109	40 787	21 976	19 135
70.20.1	Vermietung u. Verpachtung von eigenen Grundstücken u. Nichtwohngebäuden	1 221	182 013	180 410	27 012	26 712	15 668	11 345
70.20.2	Vermietung u. Verpachtung von eigenen Wohngebäuden u. Wohnungen	782	772 871	772 741	14 098	14 075	6 307	7 790

Noch 1. Umsatzsteuerpflichtige, deren steuerbarer Umsatz
und Umsatzsteuer-Vorauszahlung 2007 nach Wirtschaftszweigen

Kennzeichnung	Wirtschaftszweig	Steuerpflichtige	Steuerbarer Umsatz		Umsatzst.v.Abzug d.Vorsteuer		Abziehbare Vorsteuer	Umsatzsteuer-Vorauszahlung
			insgesamt	dar. Lieferg. u. Leistungen	insgesamt	dar. Lieferg. u. Leistungen		
		Anzahl	1 000 EUR					
70.3	Vermittlung u. Verwaltung von fremden Grundstücken, Gebäuden u. Wohnungen	942	235 494	234 220	34 928	34 686	18 749	16 209
70.31	Vermittlung v. fremden Grundstücken, Gebäuden u. Wohnungen	431	74 078	72 858	12 206	11 975	5 888	6 318
70.32	Verwaltung von fremden Grundstücken, Gebäuden u. Wohnungen	511	161 416	161 361	22 722	22 712	12 861	9 891
71	Vermietung beweglicher Sachen ohne Bedienungspersonal	500	284 192	276 386	48 884	47 508	39 630	9 254
71.1	Verm.v. Kraftwagen bis 3,5 t Gesamtgewicht	105	43 751	43 163	7 758	7 754	6 944	814
71.2	Verm.v. sonst. Verkehrsmitteln	41	25 973	25 622	4 294	4 227	3 445	849
71.21	Verm.v. Landfahrzeugen (oh. Kraftwagen bis 3,5 t Gesamtgewicht)	34	25 636	25 284	4 230	4 163	3 414	816
71.22	Verm.v. Wasserfahrzeugen	4	168	168	32	32	13	19
71.23	Verm.v. Luftfahrzeugen	3	169	169	32	32	18	14
71.3	Verm.v. Maschinen u. Geräten	258	175 367	169 047	29 556	28 353	24 903	4 652
71.4	Verm.v. Gebrauchsgütern a.n.g.	96	39 100	38 554	7 276	7 173	4 338	2 938
72	Datenverarbeitung und Datenbanken	703	185 157	184 051	33 601	33 364	15 846	17 755
72.1	Hardwareberatung	72	18 690	18 667	3 630	3 627	2 092	1 538
72.2	Softwarehäuser	402	99 640	99 003	18 109	17 960	7 973	10 136
72.21	Verlegen von Software	12	3 779	3 770	718	716	307	411
72.22	Softwareberatung u. -entwicklung	390	95 861	95 233	17 391	17 244	7 666	9 725
72.22.1	Softwareberatung	113	21 408	21 185	3 979	3 936	1 960	2 020
72.22.2	Entwicklung u. Programmierung von Internetpräsentationen	119	28 153	28 150	5 434	5 428	2 248	3 186
72.22.3	Sonst. Softwareentwicklung	158	46 300	45 897	7 978	7 880	3 458	4 519
72.3	Datenverarbeitungsdienste	116	31 039	30 875	5 297	5 265	2 236	3 060
72.4	Datenbanken	7	724	722	138	138	85	54
72.5	Instandhaltung u. Reparatur von Büro- maschinen, DV-geräten u. -einrichtungen	35	10 177	9 924	1 873	1 825	1 208	665
72.6	Sonst. mit der Datenverarbeitung verbundene Tätigkeiten	71	24 887	24 861	4 554	4 549	2 251	2 303
73	Forschung u. Entwicklung	188	111 637	109 908	12 862	12 528	10 520	2 325
73.1	Forschung u. Entwicklung i.B. Natur-, Ingenieur-, Agrarwissenschaften u. Medizin	172	108 492	106 763	12 496	12 161	10 226	2 252
73.2	Forschung u. Entwicklung i.B. Geisteswissenschaften	16	3 145	3 145	366	366	294	72
74	Erbrg.v. wirtschaftl. Dienstleistungen a.n.g.	8 841	2 993 398	2 905 290	511 851	495 953	255 700	256 116
74.1	Rechts-, Steuer- u. Unternehmensberatung, Wirtschaftsprüfung, Buchführung usw.	2 552	1 002 160	939 405	163 207	151 226	96 115	67 080
74.11	Rechtsberatung	1 060	171 038	170 875	31 544	31 440	8 443	23 090
74.11.2	Rechtsanwaltskanzleien oh. Notariat	900	137 543	137 418	25 315	25 220	7 255	18 049
74.11.3	Notariate	89	27 570	27 552	5 136	5 132	833	4 303
74.11.4	Patentanwaltskanzleien	7	774	774	153	153	52	101
74.11.5	Sonst. Rechtsberatung	64	5 152	5 132	939	935	303	637
74.12	Wirtschafts- u. Buchprüfung u. Steuerberatung; Buchführung	737	178 371	178 047	33 267	33 229	8 965	24 303
74.13	Markt- u. Meinungsforschung	21	3 818	3 818	913	913	392	520
74.14	Unternehmens- u. Public-Relations-Beratung	577	460 780	403 372	61 680	50 763	49 821	11 857

Kennzeichnung	Wirtschaftszweig	Steuerpflichtige	Steuerbarer Umsatz		Umsatzst.v.Abzug d.Vorsteuer		Abziehbare Vorsteuer	Umsatzsteuer-Vorauszahlung
			insgesamt	dar. Lieferg. u. Leistungen	insgesamt	dar. Lieferg. u. Leistungen		
		Anzahl	1 000 EUR					
74.14.1	Unternehmensberatung	532	454 051	396 693	60 356	49 449	49 243	11 112
74.14.2	Public-Relations-Beratung	45	6 729	6 679	1 324	1 314	578	745
74.15	Managementtätigkeiten von Holdinggesellschaften	157	188 153	183 292	35 804	34 880	28 494	7 309
74.15.1	Managementtätigkeiten von Holdinggesellschaften mit Schwerpunkt im Produzierenden Gewerbe	12	65 455	60 999	13 096	12 249	12 298	798
74.15.2	Managementtätigkeiten v. sonst. Holdinggesellschaften (oh. geschlossene Immobilienfonds)
74.15.3	Geschlossene Immobilienfonds mit Nichtwohngebäuden
74.15.4	Geschlossene Immobilienfonds mit Wohngebäuden
74.15.5	Komplementärgesellschaften	57	8 939	8 916	1 696	1 691	74	1 622
74.15.6	Verwaltung u. Führung von Unternehmen u. Betrieben	62	101 089	100 896	18 862	18 826	14 648	4 214
74.2	Architektur- u. Ingenieurbüros	2 967	788 265	781 105	137 909	136 292	66 321	71 561
74.20.1	Architekturbüros für Hochbau u. für Innenarchitektur	290	53 226	53 139	11 048	11 016	5 428	5 620
74.20.2	Architekturbüros für Orts-, Regional- u. Landesplanung	50	13 672	13 601	2 623	2 609	1 200	1 439
74.20.3	Architekturbüros für Garten- u. Landschaftsgestaltung	59	15 790	15 790	2 749	2 743	1 534	1 215
74.20.4	Ingenieurbüros für bautechnische Gesamtplanung	1 119	247 833	247 149	47 522	47 249	19 828	27 685
74.20.5	Ingenieurbüros für technische Fachplanung	887	237 472	234 276	40 994	40 336	20 349	20 645
74.20.6	Büros für Industrie-Design	27	8 119	8 119	1 496	1 489	601	895
74.20.7	Büros beruflicher Sachverständiger	166	23 879	23 874	4 745	4 736	2 221	2 524
74.20.8	Büros für technisch-wirtschaftliche Beratung	257	143 768	140 705	18 386	17 800	12 433	5 952
74.20.9	Vermessungsbüros	112	44 504	44 451	8 346	8 314	2 728	5 584
74.3	Technische, physikalische u. chemische Untersuchung	144	58 603	58 449	10 598	10 569	4 532	6 070
74.30.1	Technische Untersuchung u. Beratung	75	22 864	22 821	4 126	4 118	1 565	2 561
74.30.2	Physikalische Untersuchung u. Beratung	25	9 535	9 524	1 800	1 798	695	1 104
74.30.3	Chemische Untersuchung u. Beratung
74.30.4	Betrieb von Messnetzen u. -stationen
74.4	Werbung	660	124 375	123 922	22 589	22 416	13 573	9 015
74.40.1	Werbegestaltung	356	59 838	59 576	10 529	10 476	7 204	3 325
74.40.2	Werbemittelverbreitung u. Werbevermittlung	304	64 536	64 347	12 060	11 940	6 370	5 690
74.5	Personal- u. Stellenvermittlung, Überlassung von Arbeitskräften	269	265 005	264 981	49 418	49 382	9 222	40 196
74.50.1	Personal- u. Stellenvermittlung	131	71 508	71 497	13 198	13 196	1 971	11 227
74.50.2	Überlassung von Arbeitskräften	138	193 497	193 484	36 220	36 186	7 252	28 968
74.6	Wach- u. Sicherheitsdienste sowie Detekteien	172	96 877	96 866	17 886	17 883	6 329	11 558
74.60.1	Detekteien	53	5 957	5 957	1 018	1 018	539	479

Noch 1. Umsatzsteuerpflichtige, deren steuerbarer Umsatz
und Umsatzsteuer-Vorauszahlung 2007 nach Wirtschaftszweigen

Kennzeichnung	Wirtschaftszweig	Steuerpflichtige	Steuerbarer Umsatz		Umsatzst.v.Abzug d.Vorsteuer		Abziehbare Vorsteuer	Umsatzsteuer-Vorauszahlung
			insgesamt	dar. Lieferg. u. Leistungen	insgesamt	dar. Lieferg. u. Leistungen		
		Anzahl	1 000 EUR					
74.60.2	Wach- u. Sicherheitsdienste	119	90 920	90 909	16 868	16 865	5 789	11 079
74.7	Reinigung von Gebäuden, Inventar u. Verkehrsmitteln	621	242 445	241 710	44 554	44 417	11 049	33 505
74.70.1	Reinigung von Gebäuden, Räumen u. Inventar	333	196 653	195 934	36 154	36 020	9 293	26 861
74.70.2	Schornsteinreinigung	243	29 696	29 686	5 598	5 596	821	4 777
74.70.3	Reinigung von Verkehrsmitteln	14	3 156	3 154	592	591	291	300
74.70.4	Desinfektion u. Schädlingsbekämpfung	31	12 940	12 935	2 210	2 209	643	1 567
74.8	Erbrg.v. sonst. wirtschaftlichen Dienstleistungen a.n.g.	1 456	415 669	398 852	65 690	63 769	48 559	17 131
74.81	Fotografisches Gewerbe und fotografische Laboratorien	146	44 236	43 160	8 265	8 061	5 605	2 660
74.82	Abfüll- u. Verpackungsgewerbe	19	28 189	25 554	2 745	2 475	3 029	- 283
74.85	Sekretariats-, Schreib- u. Übersetzungsdienste; Copy-Shops	199	12 361	12 316	2 175	2 167	1 028	1 147
74.85.1	Freiberufliche Dolmetscher	61	3 695	3 664	684	679	270	414
74.85.2	Übersetzungsbüros	7	496	496	86	86	39	48
74.85.3	Sekretariats- u. Schreibdienste; Copy-Shops	131	8 170	8 156	1 404	1 402	720	685
74.86	Call Centers	48	26 746	26 736	5 038	5 036	3 243	1 794
74.87	Erbrg.v. wirtschaftlichen Dienstleistungen für Unternehmen u. Privatpersonen a.n.g.	1 044	304 137	291 086	47 467	46 030	35 654	11 814
74.87.1	Ausstellungs-, Messe- u. Warenmarkteinrichtungen	97	17 146	17 145	2 870	2 870	1 783	1 087
74.87.2	Sachverständige a.n.g.	133	14 957	14 957	2 739	2 739	1 022	1 717
74.87.3	Versteigerungsgewerbe	9	999	851	180	152	109	71
74.87.4	Ateliers für Textil-, Schmuck-, Möbel- u.ä. Design	84	7 123	7 025	1 247	1 229	796	451
74.87.5	Auskunfteien	5	1 110	1 110	210	210	77	133
74.87.6	Inkassobüros	17	21 161	21 161	4 038	4 012	1 643	2 395
74.87.7	Sonst. Vermögensberatung	94	86 325	80 556	10 701	9 659	10 037	663
74.87.8	Erbrg.v.sonst.wirtschaftl. Dienstleistungen f. Unternehmen u. Privatpersonen a.n.g.	605	155 316	148 281	25 482	25 161	20 186	5 296
L / 75	Öffentliche Verwaltung, Verteidigung, Sozialversicherung	-	-	-	-	-	-	-
M / 80	Erziehung u. Unterricht	854	181 274	179 340	19 039	18 695	9 010	10 028
80.1	Kindergärten, Vor- u. Grundschulen
80.2	Weiterführende Schulen
80.3	Hochschulen u. andere Bildungseinrichtungen des Tertiärbereichs
80.4	Erwachsenenbildung u. sonst. Unterricht	827	152 541	151 903	16 435	16 316	8 060	8 375
80.41	Fahr- u. Flugschulen	496	42 504	41 909	7 396	7 285	3 748	3 647
80.41.1	Krafftahrschulen	488	42 111	41 518	7 323	7 212	3 703	3 619
80.41.2	Flug-, Bootsführer-, Segel- u.ä. Schulen	8	393	391	73	73	45	28
80.42	Erwachsenenbildung u. Unterricht a.n.g.	331	110 038	109 994	9 039	9 031	4 311	4 728
N / 85	Gesundheits-, Veterinär- u. Sozialwesen	1 107	762 603	760 024	31 417	30 941	22 653	8 746
85.1	Gesundheitswesen	519	492 632	491 222	13 517	13 261	8 077	5 440
85.11	Krankenhäuser	27	377 303	375 937	7 244	6 998	5 133	2 112
85.12	Arztpraxen (oh. Zahnarztpraxen)	165	47 092	47 086	1 795	1 791	500	1 295

Kennzeichnung	Wirtschaftszweig	Steuerpflichtige	Steuerbarer Umsatz		Umsatzst.v.Abzug d.Vorsteuer		Abziehbare Vorsteuer	Umsatzsteuer-Vorauszahlung
			insgesamt	dar. Lieferg. u. Leistungen	insgesamt	dar. Lieferg. u. Leistungen		
		Anzahl	1 000 EUR					
85.12.1	Arztpraxen f. Allgemeinmedizin u. Praxen von praktischen Ärztinnen u. Ärzten	65	10 556	10 556	604	604	269	335
85.12.2	Facharztpraxen (oh. Arztpraxen für Allgemeinmedizin)	100	36 537	36 530	1 191	1 187	231	960
85.13	Zahnarztpraxen	140	37 397	37 383	584	582	368	216
85.14	Gesundheitswesen a.n.g.	187	30 840	30 816	3 894	3 890	2 077	1 817
85.14.1	Praxen von psychologischen Psychotherapeutinnen u. -therapeuten	12	956	956	105	105	20	85
85.14.2	Massagepraxen, Krankengymnastikpraxen, Praxen von Hebammen usw.	18	3 547	3 547	328	328	213	116
85.14.3	Heilpraktikerpraxen	4	490	490	85	85	12	74
85.14.4	Sonst. selbst. Tätigkeiten im Gesundheitswesen	129	11 472	11 458	1 561	1 559	618	944
85.14.5	Krankentransport- u. Rettungsdienste	3	973	973	25	25	7	18
85.14.6	Sonst. Anstalten u. Einrichtungen des Gesundheitswesens	21	13 403	13 392	1 789	1 787	1 208	581
85.2	Veterinärwesen	339	59 166	58 815	10 784	10 720	6 043	4 742
85.20.1	Tierarztpraxen	309	56 458	56 108	10 291	10 227	5 898	4 393
85.3	Sozialwesen	249	210 805	209 986	7 115	6 960	8 533	- 1 436
85.31	Heime (oh. Erholungs- u. Ferienheime)	55	139 621	138 919	3 114	2 981	4 991	- 1 877
85.32	Sozialwesen a.n.g.	194	71 185	71 067	4 001	3 979	3 543	441
O	Erbrg.v. sonst. öffentlichen u. persönlichen Dienstleistungen	7 486	1 847 657	1 839 224	275 130	273 567	164 815	110 205
90	Abwasser- u. Abfallbeseitigung u. sonst. Entsorgung	207	606 905	602 458	112 573	111 803	72 283	40 290
90.01	Abwasserbeseitigung	43	99 098	98 571	17 074	16 994	15 141	1 933
90.01.1	Kläranlagen	15	37 170	36 664	5 227	5 151	3 916	1 311
90.01.2	Sammelkanalisation	28	61 928	61 907	11 847	11 843	11 225	622
90.02	Abfallbeseitigung	146	488 832	484 913	92 284	91 594	55 402	36 882
90.02.1	Sammlung, Beförderung u. Zwischenlagerung v. Abfällen	75	262 107	258 514	49 322	48 694	32 322	17 000
90.02.2	Thermische Abfallbeseitigung
90.02.3	Abfalldeponien
90.02.4	Biologische Abfallbeseitigung	12	11 366	11 326	2 153	2 146	1 688	465
90.02.5	Sonst. Abfallbeseitigung
90.03	Beseitigung v. Umweltverschmutzungen u. sonst. Entsorgung	18	18 974	18 974	3 215	3 215	1 741	1 475
91	Interessenvertretungen sowie kirchliche u. sonst. Vereinigungen	211	67 943	67 888	5 264	5 253	4 776	487
91.1	Wirtschafts- u. Arbeitgeberverbände, Berufsorganisationen	18	9 193	9 181	1 639	1 637	2 479	- 840
91.3	Kirchliche Vereinigungen; politische Parteien sowie sonst. Interessenvertretungen u. Vereinigungen a.n.g.	193	58 750	58 707	3 625	3 616	2 297	1 327
92	Kultur, Sport u. Unterhaltung	1 530	581 714	579 869	55 525	55 123	36 031	19 498
92.1	Film- u. Videofilmherstellung, -verleih u. -vertrieb; Kinos	91	21 876	21 835	2 921	2 905	2 621	300
92.2	Rundfunkveranstalter, H.v. Hörfunk- u. Fernsehprogrammen	17	30 978	30 977	5 816	5 816	3 525	2 291

Noch 1. Umsatzsteuerpflichtige, deren steuerbarer Umsatz
und Umsatzsteuer-Vorauszahlung 2007 nach Wirtschaftszweigen

Kennzeichnung	Wirtschaftszweig	Steuerpflichtige	Steuerbarer Umsatz		Umsatzst.v.Abzug d.Vorsteuer		Abziehbare Vorsteuer	Umsatzsteuer-Vorauszahlung
			insgesamt	dar. Lieferg. u. Leistungen	insgesamt	dar. Lieferg. u. Leistungen		
		Anzahl	1 000 EUR					
92.3	Erbrg.v. sonst. kulturellen u. unterhaltenden Leistungen	524	57 765	57 506	8 279	8 231	5 825	2 453
92.31	Künstlerische u. schriftstellerische Tätigkeiten u. Darbietungen	269	17 694	17 649	2 511	2 503	1 275	1 236
92.31.1	Theaterensembles
92.31.2	Ballettgruppen, Orchester, Kapellen u. Chöre
92.31.3	Selbst. bildende Künstler/innen	70	3 488	3 483	522	521	250	271
92.31.4	Selbst. Restauratorinnen u. Restauratoren	36	3 137	3 120	564	561	214	350
92.31.5	Selbst. Komponistinnen, Komponisten, Musikbearbeiter/innen	18	927	927	138	138	67	71
92.31.6	Selbst. Schriftsteller/innen	17	1 016	1 016	152	152	30	123
92.31.7	Selbst. Bühnen-, Film-, Hörfunk- u. Fernsehkünstler/innen	109	6 612	6 589	834	829	494	340
92.31.8	Selbst. Artistinnen u. Artisten
92.32	Betrieb von Kultur- u. Unterhaltungseinrichtungen u. Hilfsdienste dafür	48	17 738	17 616	2 392	2 369	2 145	247
92.32.1	Theater- u. Konzertveranstalter	23	14 847	14 740	1 929	1 909	1 801	128
92.32.2	Opern- u. Schauspielhäuser, Konzerthallen u. ähnliche Einrichtungen
92.32.3	Varietés u. Kleinkunstabühnen
92.32.5	Technische Hilfsdienste für kulturelle u. unterhaltende Leistungen
92.33	Schaustellergewerbe u. Vergnügungsparks	68	7 594	7 589	814	814	715	100
92.34	Erbrg.v. kulturellen u. unterhaltenden Leistungen a.n.g.	139	14 739	14 652	2 561	2 545	1 690	871
92.34.1	Tanzschulen	22	2 459	2 456	458	458	244	214
92.34.2	Erbrg.v. sonst. kulturellen u. unterhaltenden Leistungen a.n.g.	117	12 279	12 196	2 103	2 087	1 446	656
92.4	Korrespondenz- u. Nachrichtenbüros, selbst. Journalistinnen u. Journalisten	204	13 074	13 051	1 472	1 469	713	759
92.40.1	Korrespondenz- u. Nachrichtenbüros	10	1 169	1 169	204	204	101	103
92.40.2	Selbst. Journalistinnen, Journalisten, Pressefotografinnen u. Pressefotografen	194	11 905	11 883	1 268	1 265	611	657
92.5	Bibliotheken, Archive, Museen, botanische u. zoologische Gärten	28	8 746	8 661	891	871	1 308	- 417
92.51	Bibliotheken u. Archive
92.52	Museen u. Denkmalschutzeinrichtungen
92.52.1	Museen u. Kunstausstellungen	10	2 257	2 229	344	340	218	126
92.52.2	Denkmalschutzeinrichtungen
92.53	Botanische u. zoologische Gärten sowie Naturparks
92.53.1	Botanische u. zoologische Gärten
92.53.2	Naturparks u. Tiergehege
92.53.3	Natur- u. Landschaftsschutz	7	1 393	1 383	194	192	639	- 445
92.6	Sport	238	173 702	173 317	19 789	19 669	11 743	8 051
92.61	Betrieb von Sportanlagen	98	146 016	145 661	14 681	14 575	9 743	4 943
92.62	Erbrg.v. sonst. Dienstleistungen des Sports	140	27 686	27 656	5 108	5 094	2 000	3 107
92.62.1	Sportverbände u. Sportvereine	78	14 202	14 196	2 519	2 515	1 088	1 431

Noch 1. Umsatzsteuerpflichtige, deren steuerbarer Umsatz
und Umsatzsteuer-Vorauszahlung 2007 nach Wirtschaftszweigen

Kenn- zeich- nung	Wirtschaftszweig	Steuer- pflich- tige	Steuerbarer Umsatz		Umsatzst.v.Abzug d.Vorsteuer		Abziehbare Vorsteuer	Umsatzsteuer- Vorauszahlung
			insgesamt	dar. Lieferg. u. Leistungen	insgesamt	dar. Lieferg. u. Leistungen		
		Anzahl	1 000 EUR					
92.62.2	Professionelle Sportmannschaften u. Rennställe
92.62.3	Selbst. Berufssportlerinnen u. -sportler sowie -trainerinnen u. -trainer
92.62.4	Sportpromoter u. sonst. professionelle Sportveranstalter	17	5 034	5 034	991	987	449	543
92.62.5	Sportschulen u. selbst. Sportlehrerinnen u. -lehrer	23	1 235	1 211	226	222	123	103
92.7	Erbrg.v. sonst. Dienstleistungen für Unterhaltung, Erholung u. Freizeit	428	275 574	274 522	16 358	16 162	10 297	6 061
92.71	Spiel-, Wett- u. Lotteriewesen	202	236 217	236 031	9 990	9 956	5 632	4 359
92.71.1	Spielhallen u. Betrieb von Spielautomaten	143	32 996	32 963	5 950	5 944	3 305	2 645
92.71.2	Spielbanken u. Spielklubs
92.71.3	Wett-, Toto- u. Lotteriewesen
92.72	Erbrg.v. Dienstleistungen f. Unterhaltung, Erholung u. Freizeit a.n.g.	226	39 357	38 490	6 367	6 206	4 665	1 702
92.72.1	Garten- u. Grünanlagen	34	3 843	3 841	793	793	510	283
92.72.2	Erbrg.v. sonst. Dienstleistungen für Unterhaltung, Erholung u. Freizeit a.n.g.	192	35 514	34 649	5 574	5 413	4 154	1 420
93	Erbrg.v. sonst. Dienstleistungen	5 538	591 095	589 010	101 769	101 388	51 725	49 929
93.01	Wäscherei u. chemische Reinigung	164	38 655	38 596	7 263	7 252	3 567	3 696
93.01.1	Wäscherei	66	21 833	21 791	4 080	4 072	2 185	1 894
93.01.2	Annahmestellen für Wäscherei
93.01.3	Chemische Reinigung u. Bekleidungsfärberei	52	11 588	11 575	2 193	2 191	953	1 241
93.01.4	Annahmestellen für chemische Reinigung u. Bekleidungsfärberei	7	2 186	2 181	414	413	196	218
93.01.5	Heißmanglelei u. Bügelei
93.02	Frisör- u. Kosmetiksalons	1 927	164 826	164 398	30 887	30 805	10 705	20 183
93.02.4	Kosmetiksalons	671	34 235	34 062	6 168	6 135	2 991	3 179
93.02.5	Frisörsalons	1 256	130 591	130 336	24 719	24 670	7 714	17 004
93.03	Bestattungswesen	165	43 817	43 575	8 066	8 022	3 865	4 201
93.03.1	Bestattungsinstitute	161	41 778	41 536	7 701	7 656	3 535	4 165
93.03.2	Friedhöfe u. Krematorien	4	2 039	2 039	366	366	330	36
93.04	Saunas, Solarien, Fitnesszentren u.Ä.	216	35 014	34 883	6 219	6 193	3 960	2 259
93.04.1	Bäder u. Saunas (oh. medizinische Bäder)	40	7 127	7 104	888	883	697	190
93.04.2	Solarien, Massagesalons (oh. medizi- nische Massagen), Fitnesszentren u.Ä.	176	27 887	27 779	5 331	5 310	3 262	2 069
93.05	Erbrg.v. Dienstleistungen a.n.g.	3 066	308 783	307 557	49 334	49 116	29 628	19 591
93.05.1	Ehevermittlungsinstitute	16	1 212	1 212	228	228	109	118
93.05.2	Erbrg.v. sonst. persönlichen Dienstleistungen	1 096	85 092	84 757	13 654	13 590	7 876	5 792
93.05.3	Erbrg.v. sonst. Dienstleistungen a.n.g.	1 954	222 479	221 589	35 452	35 298	21 642	13 681
	Insgesamt	68 257	60 645 424	56 826 431	9 187 482	8 478 701	7 530 927	1 659 055

Kenn- zeich- nung	Wirtschaftszweig	Steuer- pflichtige	Lieferg. u. Leistungen	Davon in Größenklassen von ... bis unter ... EUR					
				17 500 bis 50 000		50 000 bis 100 000		100 000 bis 250 000	
				Anzahl	1 000 EUR	Anzahl	1 000 EUR	Anzahl	1 000 EUR
A	Land- u. Forstwirtschaft	2 681	1 994 295	392	12 874	363	26 333	538	89 407
01	Landwirtschaft u. Jagd	2 539	1 879 138	355	11 683	337	24 475	495	82 723
01.1	Pflanzenbau	787	462 608	108	3 589	90	6 860	180	30 288
01.11	Ackerbau	587	398 270	71	2 295	57	4 436	121	20 782
01.12	Gartenbau	153	48 122	26	939	28	2 043	45	7 234
01.12.1	Gemüsebau	11	3 152	3	441
01.12.2	Zierpflanzenbau	13	2 057	3	357
01.12.3	Baumschulen	20	7 368	4	136	-	-	4	735
01.12.4	Allgemeiner Gartenbau	109	35 545	18	676	21	1 479	35	5 701
01.13	Dauerkulturbau	47	16 217	11	354	5	381	14	2 272
01.13.1	Obstbau	23	8 196	7	1 098
01.13.2	Weinbau	.	.	5	150	.	.	7	1 174
01.13.3	Allgemeiner Dauerkulturbau	-	-	-	-
01.2	Tierhaltung	305	303 164	63	2 125	51	3 454	42	6 973
01.21	Haltung von Rindern	88	75 274	7	234	8	562	17	2 839
01.22	Haltung von Schafen, Ziegen, Pferden u. Eseln	51	5 618	27	878	13	928	8	1 331
01.23	Haltung von Schweinen	67	153 573	3	101	4	220	7	1 064
01.24	Haltung von Geflügel	62	41 785	14	522	21	1 424	6	1 070
01.25	Sonst. Tierhaltung	37	26 914	12	390	5	320	4	669
01.3	Gemischte Landwirtschaft	1 018	892 510	107	3 474	115	8 312	173	29 519
01.4	Erbrg.v. landwirtschaftlichen u. gärtnerischen Dienstleistungen	429	220 856	77	2 496	81	5 848	100	15 943
01.41	Erbrg.v. landwirtschaftlichen Dienst- leistungen für den Pflanzenbau sowie von gärtnerischen Dienstleistungen	395	198 325	63	2 065	69	5 029	.	.
01.41.1	Erbrg.v. landwirtschaftlichen Dienst- leistungen für den Pflanzenbau	89	81 552	9	264	12	864	18	2 763
01.41.2	Garten- u. Landschaftsbau	286	109 623	49	1 622	52	3 836	75	11 979
01.41.3	Erbrg.v. gärtnerischen Dienstleis- tungen (oh. Garten- u. Landschaftsbau)	20	7 150	5	179	5	329	.	.
01.42	Erbrg.v. landwirtschaftlichen Dienst- leistungen für die Tierhaltung	34	22 531	14	431	12	819	.	.
02	Forstwirtschaft	142	115 158	37	1 191	26	1 858	43	6 684
02.01	Forstwirtschaft (oh. Erbrg.v. forst- wirtschaftlichen Dienstleistungen)	63	84 495	19	608	6	388	.	.
02.02	Erbrg.v. forstwirtschaftlichen Dienstleistungen	79	30 663	18	583	20	1 470	.	.
B / 05	Fischerei u. Fischzucht	14	2 363	6	845
05.01	Fischerei	4	840	-	-
05.02	Teichwirtschaft u. Fischzucht	10	1 523	.	.	3	211	.	.
C	Bergbau u. Gew.v. Steinen u. Erden	62	497 539	13	2 082
CA	Kohlenbergbau, Torfgew., Gew.v. Erdöl u. Erdgas, Bergbau a. Uran- u. Thoriumerze	-	-	-	-
10	Kohlenbergbau, Torfgewinnung	.	.	-	-	-	-	-	-
10.2	Braunkohlenbergbau u. -veredlung	.	.	-	-	-	-	-	-
11	Gew.v. Erdöl u. Erdgas, Erbrg. damit verbundener Dienstleistungen	-	-	-	-
11.2	Erbrg.v. Dienstleistungen bei der Gew.v. Erdöl u. Erdgas	-	-	-	-
CB	Erzbergbau, Gew.v. Steinen u. Erden, sonst. Bergbau	.	.	6	162	.	.	13	2 082
13	Erzbergbau	-	-	-	-
13.1	Eisenerzbergbau	-	-	-	-

Kenn- zeich- nung	Wirtschaftszweig	Steuer- pflichtige	Liefereg. u. Leistungen	Davon in Größenklassen von ... bis unter ... EUR					
				17 500 bis 50 000		50 000 bis 100 000		100 000 bis 250 000	
				Anzahl	1 000 EUR	Anzahl	1 000 EUR	Anzahl	1 000 EUR
14	Gew.v. Steinen u. Erden, sonst. Bergbau	56	102 204	13	2 082
14.1	Gew.v. Natursteinen	4	2 908
14.2	Gew.v. Kies, Sand, Ton u. Kaolin
14.21	Gew.v. Kies u. Sand	47	84 561
14.5	Gew.v. Steinen u. Erden a.n.g.
D	Verarbeitendes Gewerbe	5 669	23 307 688	867	27 743	785	56 724	1 195	197 830
DA	Ernährungsgewerbe u. Tabakverarbeitung	934	3 669 303	93	3 143	124	9 162	279	46 405
15	Ernährungsgewerbe	934	3 669 303	93	3 143	124	9 162	279	46 405
15.1	Schlachten u. Fleischverarbeitung	310	443 107	.	.	34	2 613	76	12 922
15.13	Fleischverarbeitung	276	288 676	25	815	.	.	66	11 224
15.2	Fischverarbeitung	8	6 957	3	445
15.3	Obst- u. Gemüseverarbeitung	25	164 582	6	906
15.31	Kartoffelverarbeitung	4	30 548	-	-	-	-	-	-
15.32	H.v. Frucht- u. Gemüsesäften	12	67 593	-	-	-	-	.	.
15.33	Obst- u. Gemüseverarbeitung a.n.g.	9	66 441
15.4	H.v. pflanzlichen u. tierischen Ölen u. Fetten	10	14 832	.	.	-	-	.	.
15.5	Milchverarbeitung; H.v. Speiseeis	41	437 455	7	248	8	555	7	1 247
15.51	Milchverarbeitung	14	432 874	.	.	-	-	-	-
15.52	H.v. Speiseeis	27	4 582	.	.	8	555	7	1 247
15.6	Mahl- u. Schälmaschinen, H.v. Stärke u. Stärkeerzeugnissen	22	420 266	.	.	3	225	5	947
15.61	Mahl- u. Schälmaschinen	22	420 266	.	.	3	225	5	947
15.7	H.v. Futtermitteln	23	76 830	3	90	4	254	3	497
15.8	Sonst. Ernährungsgewerbe (oh. Getränkeherstellung)	454	613 903	33	1 169	67	4 925	175	28 872
15.81	H.v. Backwaren (oh. Dauerbackwaren)	403	386 966	157	26 068
15.82	H.v. Dauerbackwaren	16	81 987
15.84	H.v. Süßwaren (oh. Dauerbackwaren)	7	94 532	.	.	-	-	.	.
15.85	H.v. Teigwaren	4	549
15.86	Verarbeitung von Kaffee u. Tee, H.v. Kaffee-Ersatz	.	.	-	-
15.87	H.v. Würzmitteln u. Saucen	.	.	-	-	-	-	.	.
15.89	H.v. sonst. Nahrungsmitteln (oh. Getränke)	18	30 000	3	94	.	.	7	1 059
15.9	H.v. Getränken	41	1 491 371	7	213
15.96	H.v. Bier	14	18 394	4	110
DB	Textil- u. Bekleidungsindustrie	.	.	39	1 174	22	1 566	16	2 583
17	Textilgewerbe	49	67 456	14	413	8	544	8	1 249
17.3	Textilveredlung	12	5 298	3	113
17.4	H.v. konfektionierten Textilwaren (oh. Bekleidung)
17.5	Sonst. Textilgewerbe (oh. H.v. Maschenware)	26	60 797	5	141	3	181	5	791
17.6	H.v. gewirktem u. gestricktem Stoff	-	-	-	-
17.7	H.v. gewirkten u. gestrickten Fertigerzeugnissen	-	-	-	-
18	Bekleidungsindustrie	.	.	25	761	14	1 022	8	1 334
18.2	H.v. Bekleidung (oh. Lederbekleidung)	43	8 594	.	.	8	587	.	.
18.3	Zurichtung u. Färben von Fellen, H.v. Pelzwaren	6	435	.	.
DC / 19	Ledergewerbe	60	19 113	14	431	8	576	.	.
19.1	H.v. Leder u. Lederfaserstoff	-	-	.	.

Kenn- zeich- nung	Wirtschaftszweig	Steuer- pflichtige	Lieferrg. u. Leistungen	Davon in Größenklassen von ... bis unter ... EUR					
				17 500 bis 50 000		50 000 bis 100 000		100 000 bis 250 000	
				Anzahl	1 000 EUR	Anzahl	1 000 EUR	Anzahl	1 000 EUR
19.2	Lederverarbeitung (oh. H.v. Lederbekleidung u. Schuhen)	4	306	.	.
19.3	H.v. Schuhen	34	11 463	3	98	4	270	14	2 397
DD / 20	Holzgewerbe (oh. H.v. Möbeln)	324	338 023	74	2 333	53	3 837	65	10 489
20.1	Säge-, Hobel- u. Holzimprägnierwerke	.	.	10	306	5	327	5	746
20.2	H.v. Furnier-, Sperrholz-, Holzfasern- u. Holzspanplatten	.	.	-	-	-	-	-	-
20.3	H.v. Konstruktions-, Fertigbauteilen, Aus- bauelementen u. Fertigteilbauten a. Holz	194	200 963	41	1 303	29	2 179	39	6 769
20.4	H.v. Verpackungsmitteln, Lagerbehältern u. Ladungsträgern aus Holz	25	22 817	7	214	.	.	3	493
20.5	H.v. Holzwaren a.n.g., sowie von Kork-, Flecht- u. Korbwaren (oh. H.v. Möbeln)	66	14 480	16	510	.	.	18	2 480
20.51	H.v. Holzwaren a.n.g. (oh. H.v. Möbeln)	62	14 206	.	.	15	1 071	.	.
20.52	H.v. Kork-, Flecht- u. Korbwaren (oh. H.v. Möbeln)	4	273
DE	Papier-, Verlags- u. Druckgewerbe	318	1 090 190	66	2 156	48	3 468	80	13 186
21	Papiergewerbe	28	747 313	-	-	.	.	8	1 218
21.1	H.v. Holz- u. Zellstoff, Papier, Karton u. Pappe	.	.	-	-	-	-	.	.
21.2	H.v. Waren aus Papier, Karton u. Pappe	.	.	-	-
21.21	H.v. Wellpapier u. -pappe sowie v. Verpa- ckungsmitteln a. Papier, Karton u. Pappe	7	47 844	-	-	-	-	3	492
21.22	H.v. Haushalts-, Hygiene- u. Toiletten- artikeln aus Zellstoff, Papier u. Pappe	6	282 556	-	-	-	-	-	-
21.23	H.v. Schreibwaren u. Bürobedarf aus Papier, Karton u. Pappe	.	.	-	-	-	-	.	.
21.24	H.v. Tapeten	.	.	-	-	-	-	-	-
21.25	H.v. sonst. Waren aus Papier, Karton u. Pappe	7	20 757	-	-
22	Verlags-, Druckgewerbe, Vervielfältigung v. bespielten Ton-, Bild- u. Datenträgern	290	342 878	66	2 156	.	.	72	11 968
22.1	Verlagsgewerbe	.	.	24	807	7	499	11	1 739
22.11	Verlegen von Büchern	.	.	7	230
22.12	Verlegen von Zeitungen	13	126 159
22.13	Verlegen von Zeitschriften	10	7 715	3	78	.	.	3	508
22.14	Verlegen von bespielten Tonträgern u. Musikalien	5	1 553	-	-
22.15	Sonst. Verlagsgewerbe	30	39 951	9	301	3	190	5	815
22.2	Druckgewerbe	.	.	37	1 176	37	2 682	.	.
22.21	Drucken von Zeitungen	8	16 980	-	-
22.22	Drucken anderer Druckerzeugnisse	146	122 771	19	646	.	.	46	7 626
22.23	Druckweiterverarbeitung	.	.	9	264	3	193	.	.
22.24	Druck- u. Medienvorstufe	17	8 082
22.25	Erbrg.v. sonst. druckbezogenen Dienstleistungen	21	4 627	4	134	5	336	5	791
22.3	Vervielfältigung von bespielten Ton-, Bild- u. Datenträgern	.	.	5	172
DF / 23	Kokerei, Mineralölverarbeitung, Herstellung u. Verarbeitung v. Spalt- u. Brutstoffen	.	.	-	-
23.2	Mineralölverarbeitung	.	.	-	-
23.3	H. u. Verarbeitung von Spalt- u. Brutstoffen	.	.	-	-	-	-	-	-
DG / 24	H.v. chemischen Erzeugnissen	152	7 381 017	10	406	.	.	16	2 835
24.1	H.v. chemischen Grundstoffen	58	6 630 154	5	214	3	217	5	892

Davon in Größenklassen von ... bis unter ... EUR										Kenn- zeich- nung
250 000 bis 500 000		500 000 bis 1 Mill.		1 Mill. bis 2 Mill.		2 Mill. bis 5 Mill.		5 Mill. und mehr		
Anzahl	1 000 EUR	Anzahl	1 000 EUR	Anzahl	1 000 EUR	Anzahl	1 000 EUR	Anzahl	1 000 EUR	
.	- 19.2
10	3 507	- 19.3
50	18 098	35	25 837	23	30 641	16	50 697	8	196 091	DD / 20
4	1 410	5	3 973	3	3 520 20.1
.	.	-	- 20.2
34	12 317	21	15 297	15	20 343	11	34 345	4	108 409	20.3
4	1 419	3	2 296 20.4
.	.	6	4 271	.	.	-	-	-	-	- 20.5
.	.	6	4 271	.	.	-	-	-	-	- 20.51
-	-	-	-	-	-	-	-	-	-	- 20.52
39	13 788	25	17 706	17	23 533	17	55 364	26	960 990	DE
.	14	740 563	21
.	.	-	-	-	-	-	-	.	.	. 21.1
-	- 21.2
-	-	.	.	-	-	-	-	.	.	. 21.21
-	-	-	-	-	-	-	-	6	282 556	21.22
-	-	-	-	-	-	-	-	.	.	. 21.23
-	-	-	-	-	-	-	-	.	.	. 21.24
-	-	-	-	.	.	-	-	.	.	. 21.25
.	12	220 427	22
4	1 109	.	.	7	9 519	.	.	4	138 426	22.1
.	.	-	-	-	-	- 22.11
.	3	8 280	.	.	. 22.12
-	-	-	-	- 22.13
-	-	-	-	.	.	-	-	-	-	- 22.14
.	.	4	2 673	.	.	3	8 255	.	.	. 22.15
.	.	18	12 890	.	.	9	31 437	8	82 001	22.2
.	-	-	.	.	. 22.21
21	7 857	12	8 378	8	10 432	.	.	5	58 104	22.22
.	.	-	-	-	-	-	-	.	.	. 22.23
5	1 655	3	2 033	-	-	.	.	-	-	- 22.24
.	.	.	.	-	-	-	-	-	-	- 22.25
-	-	-	-	-	-	-	-	-	-	- 22.3
.	.	-	-	-	- DF / 23
.	.	-	-	-	-	-	-	.	.	. 23.2
-	-	-	-	-	-	.	.	-	-	- 23.3
16	5 642	12	8 229	14	20 703 DG / 24
4	1 171	3	2 084	29	6 598 037	24.1

Kenn- zeich- nung	Wirtschaftszweig	Steuer- pflichtige	Liefereg. u. Leistungen	Davon in Größenklassen von ... bis unter ... EUR					
				17 500 bis 50 000		50 000 bis 100 000		100 000 bis 250 000	
				Anzahl	1 000 EUR	Anzahl	1 000 EUR	Anzahl	1 000 EUR
24.2	H.v. Schädlingsbekämpfungs-, Pflanzen- schutz- u. Desinfektionsmitteln	4	4 400	.	.	-	-	-	-
24.3	H.v. Anstrichmitteln, Druckfarben u. Kitten	7	13 020	-	-	-	-	.	.
24.4	H.v. pharmazeutischen Erzeugnissen	17	165 060	-	-	.	.	3	655
24.5	H.v. Seifen, Wasch-, Reinigungs- u. Kör- perpflegemitteln sowie v. Duftstoffen	19	47 460	.	.	4	230	.	.
24.51	H.v. Seifen, Wasch-, Reinigungs- u. Poliermitteln	8	37 842	-	-	-	-	.	.
24.52	H.v. Duftstoffen u. Körperpflegemitteln	11	9 618	.	.	4	230	-	-
24.6	H.v. sonst. chemischen Erzeugnissen	4	266	5	731
24.7	H.v. Chemiefasern	.	.	-	-	.	.	-	-
DH / 25	H.v. Gummi- u. Kunststoffwaren	204	1 070 584	12	345	14	1 003	31	5 785
25.1	H.v. Gummiwaren	66	145 937	3	103	8	576	13	2 344
25.2	H.v. Kunststoffwaren	138	924 647	9	243	6	427	18	3 441
25.21	H.v. Platten, Folien, Schläuchen u. Profilen aus Kunststoffen	23	351 375	-	-
25.22	H.v. Verpackungsmitteln aus Kunststoffen	7	18 920	.	.	-	-	-	-
25.23	H.v. Baubedarfsartikeln aus Kunststoffen	44	75 099
25.24	H.v. sonst. Kunststoffwaren	64	479 253	6	174	3	191	10	1 719
DI / 26	Glasgewerbe, H.v. Keramik, Verarbeitung von Steinen u. Erden	350	706 708	58	1 742	49	3 604	86	14 443
26.1	H.v. Glas u. Glaswaren	48	249 330	13	350	3	215	11	1 674
26.11	H.v. Flachglas	9	222 341	.	.	-	-	.	.
26.2	H.v. keramischen Erzeugnissen (oh. H.v. Ziegeln u. Baukeramik)	33	13 562
26.3	H.v. keramischen Wand- u. Boden- fliesen u. -platten
26.4	H.v. Ziegeln u. sonst. Baukeramik	.	.	-	-	.	.	-	-
26.6	H.v. Erzeugnissen a. Beton, Zement u. Gips	77	233 452	5	183	6	445	8	1 535
26.61	H.v. Erzeugnissen a. Beton, Zement u. aus Kalkstein für den Bau	41	104 282	5	846
26.62	H.v. Gipserzeugnissen für den Bau	.	.	-	-	-	-	-	-
26.63	H.v. Frischbeton (Transportbeton)	19	83 310	-	-	.	.	-	-
26.64	H.v. Mörtel u. anderem Beton (Trockenbeton)	.	.	-	-	-	-	-	-
26.65	H.v. Faserzementwaren	-	-	-	-
26.66	H.v. Erzeugnissen aus Beton, Zement u. Gips a.n.g.	11	12 561	.	.	-	-	3	689
26.7	Be- u. Verarbeitung von Naturwerk- steinen u. Natursteinen a.n.g.	169	79 705	24	777	30	2 212	64	10 725
26.70.1	Steinbildhauerei u. Steinmetzerei	134	28 808	17	531	25	1 856	55	9 099
26.70.2	Sonst. Be- u. Verarbeitung von Natur- werksteinen u. Natursteinen a.n.g.	35	50 897	7	245	5	356	9	1 626
26.8	H.v. sonst. Erzeugnissen aus nicht metallischen Mineralien	-	-	.	.
DJ	Metallerzeugung u. -bearbeitung, H.v. Metallerzeugnissen	1 604	3 969 470	295	9 438	260	18 615	286	47 223
27	Metallerzeugung u. -bearbeitung	105	1 773 267	16	475	6	459	19	3 308
27.1	Erzeugung von Roheisen, Stahl u. Ferrolegierungen	24	16 500	3	463
27.2	H.v. Rohren	22	129 672	4	140	.	.	3	553
27.3	Sonst. erste Bearbeitung v. Eisen u. Stahl	.	.	-	-	-	-	-	-
27.4	Erzeugung u. erste Bearbeitung von NE-Metallen	.	.	4	90	3	254	.	.

Davon in Größenklassen von ... bis unter ... EUR										Kenn- zeich- nung
250 000 bis 500 000		500 000 bis 1 Mill.		1 Mill. bis 2 Mill.		2 Mill. bis 5 Mill.		5 Mill. und mehr		
Anzahl	1 000 EUR	Anzahl	1 000 EUR	Anzahl	1 000 EUR	Anzahl	1 000 EUR	Anzahl	1 000 EUR	
.	.	-	-	-	-	.	.	-	-	24.2
.	.	.	.	-	-	-	-	.	.	24.3
.	.	.	.	3	4 153	.	.	4	153 181	24.4
.	.	3	1 801	.	.	3	10 612	3	30 776	24.5
-	-	3	10 612	.	.	24.51
.	-	-	.	.	24.52
5	1 727	.	.	6	8 633	5	15 678	16	490 829	24.6
-	-	-	-	.	.	-	-	-	-	24.7
29	10 387	31	21 883	29	42 875	24	78 781	34	909 523	DH / 25
13	4 459	11	7 550	9	12 046	4	15 508	5	103 352	25.1
16	5 928	20	14 333	20	30 829	20	63 273	29	806 171	25.2
.	25.21
.	.	.	.	-	-	25.22
7	2 588	8	5 849	.	.	6	18 529	3	31 338	25.23
5	1 917	9	6 430	9	14 705	10	31 041	12	423 075	25.24
54	18 456	27	19 628	23	31 092	23	80 503	30	537 240	DI / 26
6	2 224	4	11 217	6	228 313	26.1
-	-	26.11
4	1 279	-	-	26.2
.	.	-	-	.	.	-	-	.	.	26.3
.	.	-	-	-	-	-	-	.	.	26.4
7	2 627	10	7 646	11	14 869	14	53 069	16	153 077	26.6
4	1 482	7	5 422	3	4 218	7	28 594	8	63 315	26.61
.	.	-	-	-	-	-	-	.	.	26.62
-	-	.	.	5	7 431	.	.	5	52 964	26.63
.	.	-	-	.	.	-	-	.	.	26.64
-	-	-	-	-	-	-	-	-	-	26.65
.	26.66
32	10 629	11	7 674	4	5 042	26.7
27	9 029	-	-	-	-	26.70.1
5	1 600	26.70.2
.	4	67 988	26.8
223	79 993	172	123 848	135	187 840	119	368 016	114	3 134 496	DJ
12	3 983	12	8 307	7	9 866	11	33 187	22	1 713 683	27
4	1 299	3	1 888	3	4 047	3	8 470	-	-	27.1
5	1 800	3	114 498	27.2
.	.	-	-	-	-	.	.	-	-	27.3
.	.	.	.	-	-	3	8 697	9	1 418 957	27.4

Kenn- zeich- nung	Wirtschaftszweig	Steuer- pflichtige	Liefereg. u. Leistungen	Davon in Größenklassen von ... bis unter ... EUR					
				17 500 bis 50 000		50 000 bis 100 000		100 000 bis 250 000	
				Anzahl	1 000 EUR	Anzahl	1 000 EUR	Anzahl	1 000 EUR
27.5	Gießereien	24	192 981	.	.	-	-	.	.
27.51	Eisengießereien	8	95 073	.	.	-	-	.	.
28	H.v. Metallerzeugnissen	1 499	2 196 203	279	8 963	254	18 156	267	43 915
28.1	Stahl- u. Leichtmetallbau	389	975 159	47	1 412	31	2 105	55	9 010
28.11	H.v. Metallkonstruktionen	227	797 198	19	515	16	1 105	29	4 844
28.12	H.v. Ausbauelementen aus Metall	162	177 961	28	898	15	1 000	26	4 165
28.2	H.v. Metallbehältern >300 l Fassungsvermögen; H.v. Heizkörpern u. -kesseln für Zentralheizungen	30	84 401	6	220	4	281	4	621
28.3	H.v. Dampfkesseln (oh. Zentralheizungskessel)	7	140 807	-	-	-	-	-	-
28.4	H.v. Schmiede-, Press-, Zieh- u. Stanzteilen, gewalzten Ringen u.Ä.	28	92 800	3	81	7	516	3	438
28.5	Oberflächenveredlung u. Wärmebehandlung; Mechanik a.n.g.	762	474 288	168	5 502	172	12 452	160	26 371
28.51	Oberflächenveredlung u. Wärmebehandlung	77	154 784	6	219	6	504	14	2 458
28.52	Mechanik a.n.g.	685	319 504	162	5 282	166	11 948	146	23 913
28.52.1	Schlosserei u. Schweißerei	567	269 018	117	3 811	141	10 249	127	20 536
28.52.2	Schleiferei u. Dreherei	58	41 032	22	726	8	552	10	1 716
28.52.3	Beschlag- u. Kunstschmieden	60	9 454	23	745	17	1 148	9	1 661
28.6	H.v. Schneidwaren, Werkzeugen, Schlössern u. Beschlägen a. unedlen Metallen	114	110 807	27	850	19	1 329	18	2 861
28.61	H.v. Schneidwaren u. Bestecken aus unedlen Metallen	-	-
28.62	H.v. Werkzeugen	5	337	9	1 367
28.63	H.v. Schlössern u. Beschlägen aus unedlen Metallen	55	33 781	19	601	.	.	9	1 494
28.7	H.v. sonst. Metallwaren	169	317 940	28	897	21	1 474	27	4 614
28.71	H.v. Metallbehältern mit einem Fassungsvermögen von 300 l o. weniger	12	20 072
28.72	H.v. Verpackungen u. Verschlüssen aus Eisen, Stahl u. NE-Metall	-	-	-	-
28.73	H.v. Drahtwaren	12	36 171	.	.	-	-	-	-
28.74	H.v. Schrauben, Nieten, Ketten u. Federn	.	.	-	-	.	.	-	-
28.75	H.v. sonst. Metallwaren a.n.g.	.	.	21	680	17	1 187	.	.
DK / 29	Maschinenbau	431	1 590 188	41	1 202	41	3 098	57	8 707
29.1	H.v. Maschinen für die Erzeugung u. Nutzung von mechanischer Energie (oh. Motoren für Luft- u. Straßenfahrzeuge)	84	413 867	4	104	12	917	5	910
29.11	H.v. Verbrennungsmotoren u. Turbinen (oh. Motoren f. Luft- u. Straßenfahrzeuge)	-	-	-	-
29.12	H.v. Pumpen u. Kompressoren	5	345	.	.
29.13	H.v. Armaturen	27	89 340
29.14	H.v. Lagern, Getrieben, Zahnrädern u. Antriebsselementen	24	241 759
29.2	H.v. sonst. nicht wirtschaftszweig-spezifischen Maschinen	124	443 491	10	288	10	811	19	3 154
29.21	H.v. Öfen u. Brennern	3	637	-	-
29.22	H.v. Hebezeugen u. Fördermitteln	32	251 084
29.23	H.v. kälte- u. lufttechnischen Erzeugnissen nicht für den Haushalt	26	83 999
29.24	H.v. sonst. nicht wirtschaftszweig-spezifischen Maschinen a.n.g.	63	107 770	5	132	6	475	12	1 924
29.3	H.v. land- u. forstwirtschaftl. Maschinen	52	56 822	6	178	3	251	10	1 454

Davon in Größenklassen von ... bis unter ... EUR										Kenn- zeich- nung
250 000 bis 500 000		500 000 bis 1 Mill.		1 Mill. bis 2 Mill.		2 Mill. bis 5 Mill.		5 Mill. und mehr		
Anzahl	1 000 EUR	Anzahl	1 000 EUR	Anzahl	1 000 EUR	Anzahl	1 000 EUR	Anzahl	1 000 EUR	
.	.	5	3 693	10	180 228	27.5
-	-	.	.	-	-	-	-	4	93 517	27.51
211	76 011	160	115 541	128	177 974	108	334 829	92	1 420 813	28
65	23 823	41	30 499	56	79 892	50	160 827	44	667 591	28.1
43	15 736	21	16 763	33	48 155	29	99 741	37	610 338	28.11
22	8 087	20	13 736	23	31 737	21	61 086	7	57 253	28.12
.	5	15 551	4	60 687	28.2
-	-	.	.	-	-	.	.	3	134 605	28.3
.	.	3	1 987	4	79 549	28.4
100	35 816	81	59 002	40	53 366	23	69 145	18	212 635	28.5
10	3 605	16	12 072	11	15 338	5	14 092	9	106 496	28.51
90	32 211	65	46 930	29	38 028	18	55 053	9	106 139	28.52
77	27 519	55	39 170	.	.	15	45 316	.	.	28.52.1
7	2 425	5	4 127	.	.	3	9 736	.	.	28.52.2
6	2 267	5	3 632	-	-	-	-	-	-	28.52.3
16	5 504	11	7 678	10	13 595	9	25 930	4	53 060	28.6
-	-	-	-	-	-	-	-	-	-	28.61
8	2 720	.	.	7	9 672	9	25 930	.	.	28.62
8	2 784	.	.	3	3 923	-	-	.	.	28.63
25	8 936	19	12 989	17	23 915	17	52 430	15	212 685	28.7
-	-	.	.	-	-	28.71
.	-	-	.	.	28.72
.	.	4	2 728	3	26 049	28.73
-	-	-	-	-	-	28.74
.	.	12	8 276	.	.	13	39 236	9	75 774	28.75
52	19 459	51	36 306	61	87 332	71	223 797	57	1 210 288	DK / 29
11	4 462	8	5 873	13	18 870	17	56 292	14	326 438	29.1
.	.	-	-	-	-	-	-	-	-	29.11
5	1 966	4	2 941	3	4 116	7	22 239	3	49 974	29.12
.	.	.	.	6	9 229	5	17 855	4	58 641	29.13
3	1 300	.	.	4	5 526	5	16 198	7	217 823	29.14
11	3 907	16	11 592	18	27 037	22	66 374	18	330 328	29.2
-	-	.	.	-	-	-	-	-	-	29.21
.	.	4	2 949	4	6 747	4	12 440	7	226 250	29.22
.	.	.	.	8	10 867	3	7 151	6	63 309	29.23
5	1 807	9	6 455	6	9 423	15	46 784	5	40 770	29.24
.	.	7	4 725	9	12 155	4	12 595	.	.	29.3

Kenn- zeich- nung	Wirtschaftszweig	Steuer- pflichtige	Liefereg. u. Leistungen	Davon in Größenklassen von ... bis unter ... EUR					
				17 500 bis 50 000		50 000 bis 100 000		100 000 bis 250 000	
				Anzahl	1 000 EUR	Anzahl	1 000 EUR	Anzahl	1 000 EUR
29.31	H.v. land- u. forstwirtschaftlichen Zugmaschinen	6	1 693	.	.	-	-	.	.
29.32	H.v. sonst. land- u. forstwirtschaftlichen Maschinen	46	55 129	.	.	3	251	.	.
29.32.1	H.v. sonst. land- u. forstwirtschaftlichen Maschinen (oh. Reparatur)	10	32 455	-	-	-	-	.	.
29.32.2	Instandhaltung u. Reparatur von sonst. land- u. forstwirtschaftlichen Maschinen	36	22 674	.	.	3	251	7	994
29.4	H.v. Werkzeugmaschinen	52	163 337	3	86	5	349	5	673
29.41	H.v. handgeführten kraftbetriebenen Werkzeugen	38	124 906
29.42	H.v. Werkzeugmaschinen für die Metallbearbeitung	7	27 889	-	-
29.43	H.v. Werkzeugmaschinen a.n.g.	7	10 542
29.5	H.v. Maschinen für sonst. bestimmte Wirtschaftszweige	112	498 359	15	458	.	.	18	2 517
29.51	H.v. Maschinen für die Metallerzeugung, v. Walzwerkseinrichtungen u. Gießmaschinen	6	6 928	-	-	.	.	-	-
29.52	H.v. Bergwerks-, Bau- u. Baustoff- maschinen	14	77 172
29.53	H.v. Maschinen für das Ernährungs- gewerbe u. die Tabakverarbeitung	16	64 629	4	105	4	286	.	.
29.54	H.v. Maschinen für das Textil-, Bekleidungs- u. Ledergewerbe	-	-	-	-
29.55	H.v. Maschinen für das Papiergewerbe	-	-	-	-
29.56	H.v. Maschinen für bestimmte Wirtschaftszweige a.n.g.	72	344 082	8	259	3	194	13	1 801
29.6	H.v. Waffen u. Munition	.	.	3	87	.	.	-	-
29.7	H.v. Haushaltsgeräten a.n.g.	.	.	-	-	-	-	-	-
DL	H.v. Büromaschinen, Datenverarbeitungs- geräten u. -einrichtungen; Elektrotechnik, Feinmechanik u. Optik	590	2 136 149	63	2 071	62	4 503	132	22 123
30	H.v. Büromaschinen, Datenverarbeitungs- geräten u. -einrichtungen	24	19 700	5	155	4	274	8	1 308
30.02	H.v. Datenverarbeitungsgeräten u. -einrichtungen	24	19 700	5	155	4	274	8	1 308
31	H.v. Geräten der Elektrizitätserzeugung, -verteilung u.Ä.	139	562 191	13	406	.	.	28	4 655
31.1	H.v. Elektromotoren, Generatoren u. Transformatoren	44	375 918	6	963
31.2	H.v. Elektrizitätsverteilungs- u. -schalteinrichtungen	37	80 765	5	157	.	.	3	559
31.3	H.v. isolierten Elektrokabeln, -leitungen u. -drähten	-	-	.	.
31.4	H.v. Akkumulatoren u. Batterien	.	.	-	-	-	-	-	-
31.5	H.v. elektrischen Lampen u. Leuchten	10	9 643	.	.	3	245	.	.
31.6	H.v. elektrischen Ausrüstungen a.n.g.	40	77 084	4	102	5	321	15	2 316
31.61	H.v. elektrischen Ausrüstungen für Motoren u. Fahrzeuge a.n.g.	5	19 968	-	-
31.62	H.v. sonst. elektr. Ausrüstungen a.n.g.	35	57 116	4	102
32	Rundfunk- u. Nachrichtentechnik	65	1 166 523	15	489	.	.	12	2 145
32.1	H.v. elektronischen Bauelementen	38	1 130 667
32.2	H.v. Geräten u. Einrichtungen der Telekommunikation	.	.	4	137	.	.	6	998

Davon in Größenklassen von ... bis unter ... EUR										Kenn- zeich- nung
250 000 bis 500 000		500 000 bis 1 Mill.		1 Mill. bis 2 Mill.		2 Mill. bis 5 Mill.		5 Mill. und mehr		
Anzahl	1 000 EUR	Anzahl	1 000 EUR	Anzahl	1 000 EUR	Anzahl	1 000 EUR	Anzahl	1 000 EUR	
.	.	-	-	.	.	-	-	-	-	29.31
10	4 065	7	4 725	.	.	4	12 595	.	.	29.32
.	.	-	-	4	5 111	29.32.1
.	.	7	4 725	-	-	29.32.2
6	2 226	9	6 284	5	6 765	12	38 813	7	108 139	29.4
.	.	9	6 284	.	.	9	28 859	.	.	29.41
.	.	-	-	.	.	-	-	.	.	29.42
.	.	-	-	-	-	3	9 954	-	-	29.43
12	4 220	11	7 831	16	22 505	16	49 722	.	.	29.5
.	.	-	-	-	-	29.51
.	.	-	-	29.52
-	-	29.53
.	.	-	-	-	-	-	-	-	-	29.54
-	-	-	-	-	-	.	.	-	-	29.55
6	1 967	.	.	12	15 926	.	.	10	285 511	29.56
-	-	-	-	-	-	-	-	.	.	29.6
.	.	-	-	-	-	-	-	.	.	29.7
105	37 490	89	63 711	54	74 357	49	144 719	36	1 787 176	DL
.	30
.	30.02
.	.	14	10 397	21	29 269	14	42 779	22	468 855	31
6	1 874	3	2 247	9	12 894	5	13 945	11	343 782	31.1
3	1 089	4	3 237	7	10 399	.	.	5	39 204	31.2
.	.	-	-	.	.	-	-	.	.	31.3
-	-	.	.	-	-	-	-	.	.	31.4
.	.	.	.	-	-	-	-	.	.	31.5
3	1 017	3	62 269	31.6
-	-	-	-	.	.	-	-	.	.	31.61
3	1 017	31.62
5	1 775	32
.	.	5	3 971	3	4 513	4	14 957	.	.	32.1
.	-	-	32.2

Kenn- zeich- nung	Wirtschaftszweig	Steuer- pflichtige	Lieferg. u. Leistungen	Davon in Größenklassen von ... bis unter ... EUR					
				17 500 bis 50 000		50 000 bis 100 000		100 000 bis 250 000	
				Anzahl	1 000 EUR	Anzahl	1 000 EUR	Anzahl	1 000 EUR
32.3	H.v. Rundfunkgeräten sowie phono- u. videotechnischen Geräten
33	Medizin-, Mess-, Steuer- u. Regelungstechnik, Optik, H.v. Uhren	362	387 735	30	1 022	42	3 030	84	14 015
33.1	H.v. medizinischen Geräten u. orthopädischen Erzeugnissen	260	146 246	20	635	26	1 930	65	11 078
33.10.1	H.v. elektromedizinischen Geräten u. Instrumenten
33.10.2	H.v. medizintechnischen Geräten	26	23 384
33.10.3	H.v. orthopädischen Erzeugnissen	.	.	3	79	5	357	15	2 771
33.10.4	Zahn technische Laboratorien	162	65 052	14	421	17	1 341	42	7 078
33.2	H.v. Mess-, Kontroll-, Navigations- u.ä. Instrumenten u. Vorrichtungen	61	106 627	.	.	7	449	9	1 361
33.3	H.v. industriellen Prozesssteuerungs-einrichtungen	20	129 386	3	468
33.4	H.v. optischen u. fotografischen Geräten	7	1 109
33.5	H.v. Uhren	.	.	-	-	-	-	-	-
DM	Fahrzeugbau	119	470 219	15	528	12	952	24	4 242
34	H.v. Kraftwagen u. Kraftwagenteilen	76	229 563	.	.	8	630	.	.
34.1	H.v. Kraftwagen u. Kraftwagenmotoren	7	5 555	.	.	-	-	-	-
34.2	H.v. Karosserien, Aufbauten u. Anhängern	51	151 055	9	343	.	.	11	1 960
34.3	H.v. Teilen u. Zubehör für Kraftwagen u. Kraftwagenmotoren	18	72 954	4	136
35	Sonst. Fahrzeugbau	43	240 656	.	.	4	322	.	.
35.1	Schiff- u. Bootsbau	.	.	-	-	-	-	-	-
35.11	Schiffbau (oh. Boots- u. Yachtbau)	8	28 482	-	-	-	-	-	-
35.12	Boots- u. Yachtbau	.	.	-	-	-	-	-	-
35.2	Bahnindustrie	9	80 991	-	-	-	-	-	-
35.3	Luft- u. Raumfahrzeugbau	.	.	-	-	-	-	-	-
35.4	H.v. Krafträdern, Fahrrädern u. Behindertenfahrzeugen	.	.	-	-	-	-	5	857
35.5	Fahrzeugbau a.n.g.	12	15 729
DN	H.v. Möbeln, Schmuck, Musikinstrumenten, Sportgeräten, Spielwaren u. sonst. Erzeugnissen; Recycling	475	634 822	87	2 774	78	5 431	101	16 289
36	H.v. Möbeln, Schmuck, Musikinstrumenten, Sportgeräten, Spielwaren u. sonst. Erzeugn.	290	245 770	67	2 124	66	4 538	61	9 625
36.1	H.v. Möbeln	151	169 677	27	903	29	2 036	33	5 267
36.11	H.v. Sitzmöbeln	54	37 086	.	.	16	1 139	8	1 373
36.12	H.v. Büro- u. Ladenmöbeln	18	19 533
36.13	H.v. Küchenmöbeln	10	8 392
36.14	H.v. sonst. Möbeln	69	104 666	10	312	9	587	20	3 174
36.2	H.v. Schmuck u.ä. Erzeugnissen	65	12 983	15	473	24	1 592	14	2 096
36.22	H.v. Schmuck, Gold- u. Silberschmiedewaren (oh. Phantasieschmuck)	65	12 983	15	473	24	1 592	14	2 096
36.3	H.v. Musikinstrumenten	17	1 510	5	141	7	455	.	.
36.4	H.v. Sportgeräten	-	-	-	-
36.5	H.v. Spielwaren	-	-	.	.
36.6	H.v. sonst. Erzeugnissen	49	59 910	16	487	6	455	8	1 331
37	Recycling	185	389 051	20	650	12	892	40	6 664
37.1	Recycling von metallischen Altmaterialien u. Reststoffen	74	65 028	14	458	8	618	18	3 072
37.10.1	Recycling von Altmaterialien u. Reststoffen aus Eisen o. Stahl	64	52 025	.	.	8	618	.	.

Davon in Größenklassen von ... bis unter ... EUR										Kenn- zeich- nung
250 000 bis 500 000		500 000 bis 1 Mill.		1 Mill. bis 2 Mill.		2 Mill. bis 5 Mill.		5 Mill. und mehr		
Anzahl	1 000 EUR	Anzahl	1 000 EUR	Anzahl	1 000 EUR	Anzahl	1 000 EUR	Anzahl	1 000 EUR	
-	-	-	-	.	.	32.3
83	30 138	65	44 881	26	34 679	28	76 594	4	183 376	33
71	26 147	51	35 377	15	20 516	33.1
3	1 239	.	.	-	-	-	-	.	.	33.10.1
4	1 459	33.10.2
16	6 264	11	7 436	.	.	4	12 697	-	-	33.10.3
48	17 185	29	20 262	9	12 387	3	6 378	-	-	33.10.4
.	.	.	.	11	14 163	14	40 035	.	.	33.2
.	.	4	2 988	-	-	3	7 491	.	.	33.3
4	1 089	-	-	-	-	-	-	-	-	33.4
-	-	.	.	-	-	.	.	-	-	33.5
11	3 844	9	5 767	10	13 820	13	44 679	25	396 387	DM
7	2 641	6	4 128	5	7 521	7	22 989	16	188 915	34
.	-	-	34.1
3	949	3	1 747	.	.	4	13 569	10	125 555	34.2
.	.	.	.	-	-	.	.	6	63 360	34.3
4	1 203	3	1 639	5	6 299	6	21 691	9	207 472	35
.	3	12 249	.	.	35.1
-	-	3	12 249	.	.	35.11
.	.	.	.	-	-	-	-	-	-	35.12
.	.	.	.	-	-	35.2
-	-	-	-	-	-	-	-	-	-	35.3
.	.	-	-	.	.	-	-	.	.	35.4
.	.	-	-	35.5
56	19 954	48	34 233	46	64 995	29	91 330	30	399 814	DN
33	11 646	24	17 471	16	22 553	8	26 209	15	151 605	36
.	.	15	11 742	10	14 055	.	.	10	106 398	36.1
7	2 404	36.11
4	1 526	-	-	.	.	36.12
.	.	-	-	-	-	36.13
7	2 299	9	6 872	5	7 086	4	11 236	5	73 101	36.14
6	1 948	3	2 175	3	4 699	-	-	-	-	36.2
6	1 948	3	2 175	3	4 699	-	-	-	-	36.22
.	.	-	-	-	-	-	-	-	-	36.3
-	-	.	.	-	-	-	-	-	-	36.4
-	-	.	.	-	-	-	-	-	-	36.5
6	2 363	.	.	3	3 799	.	.	5	45 208	36.6
23	8 309	24	16 762	30	42 443	21	65 122	15	248 209	37
10	3 969	5	3 150	9	12 231	37.1
.	5	15 301	.	.	37.10.1

Kenn- zeich- nung	Wirtschaftszweig	Steuer- pflichtige	Lieferrg. u. Leistungen	Davon in Größenklassen von ... bis unter ... EUR					
				17 500 bis 50 000		50 000 bis 100 000		100 000 bis 250 000	
				Anzahl	1 000 EUR	Anzahl	1 000 EUR	Anzahl	1 000 EUR
37.10.2	Recycling von Altmaterialien u. Reststoffen aus NE-Metallen	10	13 002	.	.	-	-	.	.
37.2	Recycling von nicht metallischen Altmaterialien u. Reststoffen	111	324 024	6	192	4	274	22	3 593
E	Energie- u. Wasserversorgung	378	3 953 404	64	1 903	45	3 356	52	7 561
40	Energieversorgung	323	3 738 773	59	1 757	38	2 840	.	.
40.1	Elektrizitätsversorgung	.	.	51	1 480	32	2 380	38	5 191
40.11	Elektrizitätserzeugung	.	.	47	1 381
40.11.1	Elektrizitätserzeugung oh. Verteilung	4	767	.	.	-	-	.	.
40.11.2	Elektrizitätserzeugung aus Wärmekraft mit Fremdbezug zur Verteilung	8	527 289	.	.	-	-	-	-
40.11.3	Sonst. Elektrizitätserzeugung mit Fremdbezug zur Verteilung	30	26 526	12	1 498
40.11.4	Elektrizitätserzeugung aus Wärmekraft oh. Fremdbezug zur Verteilung	50	296 072	13	416	11	778	7	941
40.11.5	Sonst. Elektrizitätserzeugung oh. Fremdbezug zur Verteilung	.	.	26	735	18	1 383	17	2 441
40.12	Elektrizitätsübertragung	-	-	-	-
40.13	Elektrizitätsverteilung u. -handel	23	1 495 701
40.2	Gasversorgung	.	.	3	85	3	241	.	.
40.21	Gaserzeugung	16	11 699
40.22	Gasverteilung u. -handel durch Rohrleitungen
40.3	Wärmeversorgung	42	510 090	5	191	3	219	4	683
41	Wasserversorgung	55	214 630	5	146	7	516	.	.
F / 45	Baugewerbe	12 151	4 856 782	3 317	109 058	2 469	176 877	2 721	437 347
45.1	Vorbereitende Baustellenarbeiten	234	113 078	58	1 810	36	2 472	52	8 356
45.11	Abbruch-, Spreng- u. Enttrümmerungs- gewerbe, Erdbewegungsarbeiten
45.11.1	Abbruch-, Spreng- u. Enttrümmerungs- gewerbe	160	72 106	44	1 377	22	1 538	35	5 665
45.11.2	Erdbewegungsarbeiten	56	22 586	10	304	.	.	14	2 073
45.11.4	Aufschließung von Lagerstätten; Auffüllen stillgelegter Lagerstätten	-	-	.	.
45.12	Test- u. Suchbohrung
45.2	Hoch- u. Tiefbau	2 795	2 185 380	440	14 388	427	31 075	590	96 974
45.21	Hochbau, Brücken- u. Tunnelbau u.Ä.	1 033	1 110 123	155	5 133	138	10 282	173	28 891
45.22	Dachdeckerei, Bauspenglerei, Abdichtungen u. Zimmerei	1 092	365 809	209	6 672	199	14 351	271	44 693
45.22.1	Dachdeckerei u. Bauspenglerei	589	260 695	36	1 231	83	6 217	168	27 844
45.22.2	Abdichtung gegen Wasser u. Feuchtigkeit	331	46 412	147	4 571	78	5 433	59	9 308
45.22.3	Zimmerei u. Ingenieurholzbau	172	58 703	26	870	38	2 701	44	7 542
45.23	Bau von Straßen, Bahnverkehrsstrecken, Rollbahnen u. Sportanlagen	200	314 833	34	5 500
45.23.1	Bau von Straßen, Rollbahnen u. Sportanlagen	181	284 991	13	386	25	1 760	31	4 953
45.23.2	Bau von Bahnverkehrsstrecken	19	29 842	3	547
45.24	Wasserbau
45.25	Sonst. spezialisierter Hoch- u. Tiefbau	.	.	60	2 111	62	4 444	.	.
45.25.1	Brunnenbau	28	17 207	4	162	3	192	7	1 020
45.25.2	Schachtbau	22	16 817	4	141	3	273	3	465
45.25.3	Schornstein-, Feuerungs- u. Industrieofenbau	.	.	3	114	6	352	.	.
45.25.4	Gerüstbau	126	55 172	14	543	17	1 270	34	5 551

Kenn- zeich- nung	Wirtschaftszweig	Steuer- pflichtige	Lieferg. u. Leistungen	Davon in Größenklassen von ... bis unter ... EUR					
				17 500 bis 50 000		50 000 bis 100 000		100 000 bis 250 000	
				Anzahl	1 000 EUR	Anzahl	1 000 EUR	Anzahl	1 000 EUR
45.25.5	Gebäudetrocknung	34	9 043	7	235	7	521	9	1 437
45.25.6	Sonst. spezial. Hoch- u. Tiefbau, a.n.g.	205	172 630	28	916	26	1 836	39	6 258
45.3	Bauinstallation	4 646	1 566 333	1 238	41 472	954	68 577	1 122	182 705
45.31	Elektroinstallation	1 444	571 341	295	10 200	285	20 735	402	66 270
45.32	Dämmung gegen Kälte, Wärme, Schall u. Erschütterung	883	133 280	437	13 860	199	14 128	140	21 133
45.33	Klempnerei, Gas-, Wasser-, Heizungs- u. Lüftungsinstallation	1 556	692 819	234	8 261	284	20 727	423	70 171
45.34	Sonst. Bauinstallation	763	168 893	272	9 150	186	12 987	157	25 131
45.4	Sonst. Ausbaugewerbe	4 430	943 004	1 567	50 956	1 046	74 312	951	148 284
45.41	Stuckateurgewerbe, Gipserei u. Verputzerei	129	24 691	44	1 369	34	2 340	24	3 799
45.42	Bautischlerei u. -schlosserei	1 059	227 198	300	9 953	264	18 888	276	43 001
45.43	Fußboden-, Fliesen u. Plattenlegerei, Raumausstattung	1 230	202 313	560	18 135	309	21 648	203	32 114
45.43.1	Parkettlegerei	37	35 152	.	.	9	637	9	1 665
45.43.2	Fliesen-, Platten- u. Mosaiklegerei	750	87 606	372	11 965	192	13 447	107	16 999
45.43.3	Estrichlegerei	47	14 312	12	362	7	479	12	1 568
45.43.4	Sonst. Fußbodenlegerei u. -kleberei	235	35 700	96	3 270	62	4 379	43	6 683
45.43.5	Tapetenkleberei	7	574	3	418
45.43.6	Raumausstattung o.a.S.	154	28 969	64	2 021	.	.	29	4 781
45.44	Maler- u. Glasergerberbe	785	215 643	198	6 444	164	11 826	202	31 954
45.44.1	Maler- u. Lackierergewerbe	716	198 204	187	6 098	149	10 754	173	27 292
45.44.2	Glasergerberbe	69	17 439	11	346	15	1 072	29	4 662
45.45	Baugewerbe a.n.g.	1 227	273 158	465	15 055	275	19 610	246	37 415
45.45.1	Fassadenreinigung	23	6 258	6	195	.	.	5	785
45.45.3	Ausbaugewerbe a.n.g.	1 204	266 900	459	14 861	.	.	241	36 630
45.5	Verm.v. Baumaschinen u. -geräten mit Bedienungspersonal	46	48 987	14	434	6	440	6	1 028
G	Handel; Instandhaltung u. Reparatur von Kfz u. Gebrauchsgütern	15 466	11 529 375	3 926	125 939	3 090	220 558	3 500	559 751
50	Kfz-Handel; Instandhaltung u. Reparatur von Kfz; Tankstellen	3 140	3 302 191	539	17 482	496	36 298	668	110 042
50.1	Handel mit Kraftwagen	1 209	2 323 564	175	5 714	156	11 786	228	38 275
50.10.1	Handelsvermittlung von Kraftwagen	115	132 323	28	850	17	1 314	28	4 340
50.10.2	Gh.m. Kraftwagen	77	201 333	8	288	6	516	16	3 077
50.10.3	Eh.m. Kraftwagen	1 017	1 989 908	139	4 576	133	9 956	184	30 858
50.2	Instandhaltung u. Reparatur von Kraftwagen	1 112	408 722	222	7 244	217	15 892	295	47 553
50.20.3	Lackierung von Kraftwagen	134	45 583	25	790	13	930	31	5 119
50.20.4	Autowaschanlagen	60	6 891	24	690	17	1 225	11	1 647
50.20.5	Instandhaltung u. Reparatur von Kraft- wagen (oh. Lackierung u. Autowäsche)	918	356 247	173	5 764	187	13 737	253	40 787
50.3	Handel mit Kraftwagenteilen u. -zubehör	408	150 772	106	3 358	95	6 624	96	16 052
50.30.1	Handelsvermittlung von Kraftwagenteilen u. -zubehör	37	5 465	12	336	11	763	8	1 443
50.30.2	Gh.m. Kraftwagenteilen u. -zubehör	28	28 369	.	.	4	309	3	454
50.30.3	Eh.m. Kraftwagenteilen u. -zubehör	343	116 938	.	.	80	5 552	85	14 156
50.4	Handel mit Krädern, Kradteilen u. -zubehör; Instandhaltung u. Reparatur v. Krädern	134	36 268	39	6 391
50.40.1	Handelsvermittlung von Krädern, Kraftradteilen u. -zubehör	6	869	.	.	3	262	-	-
50.40.2	Gh.m. Krädern, Kraftradteilen u. -zubehör	3	401	-	-
50.40.3	Eh.m. Krädern, Kraftradteilen u. -zubehör	97	30 889	21	708	12	792	28	4 531
50.40.4	Instandhaltung u. Reparatur von Krädern	28	4 108	4	114	10	744	11	1 860
50.5	Tankstellen	277	382 865	10	1 771

Davon in Größenklassen von ... bis unter ... EUR										Kenn- zeich- nung
250 000 bis 500 000		500 000 bis 1 Mill.		1 Mill. bis 2 Mill.		2 Mill. bis 5 Mill.		5 Mill. und mehr		
Anzahl	1 000 EUR	Anzahl	1 000 EUR	Anzahl	1 000 EUR	Anzahl	1 000 EUR	Anzahl	1 000 EUR	
5	1 823	-	-	-	-	45.25.5
34	12 012	35	24 149	21	29 301	14	40 666	8	57 493	45.25.6
671	239 423	362	253 668	184	250 410	81	237 164	34	292 914	45.3
224	82 679	136	94 316	55	77 546	32	99 182	15	120 413	45.31
54	18 566	31	20 741	15	19 051	45.32
322	113 952	156	111 223	86	116 458	45.33
71	24 225	39	27 387	28	37 355	45.34
486	171 387	242	166 477	92	128 201	36	101 865	10	101 522	45.4
16	5 372	7	4 951	-	-	45.41
125	45 669	62	43 079	25	35 877	45.42
85	30 164	51	35 827	15	20 001	45.43
4	1 242	-	-	-	-	-	-	.	.	45.43.1
42	15 127	30	20 815	7	9 253	-	-	-	-	45.43.2
6	2 345	7	5 027	3	4 531	-	-	-	-	45.43.3
21	7 321	7	5 184	-	-	45.43.4
-	-	-	-	-	-	-	-	-	-	45.43.5
12	4 129	7	4 801	.	.	3	8 818	-	-	45.43.6
119	40 913	61	40 694	.	.	10	27 922	.	.	45.44
113	38 950	.	.	23	30 901	10	27 922	.	.	45.44.1
6	1 963	-	-	-	-	45.44.2
141	49 269	61	41 926	20	29 111	14	38 966	5	41 807	45.45
5	1 956	-	-	-	-	.	.	-	-	45.45.1
136	47 313	61	41 926	20	29 111	.	.	5	41 807	45.45.3
9	2 989	3	2 036	.	.	3	8 736	.	.	45.5
1 739	611 249	1 196	845 423	960	1 359 210	692	2 106 088	363	5 701 157	G
425	151 219	386	276 946	304	427 205	192	578 587	130	1 704 411	50
128	45 093	127	93 184	149	214 377	131	404 197	115	1 510 938	50.1
9	2 772	10	7 036	9	11 556	8	26 660	6	77 795	50.10.1
5	1 547	7	5 521	13	19 532	12	37 418	10	133 434	50.10.2
114	40 774	110	80 627	127	183 289	111	340 119	99	1 299 709	50.10.3
198	70 388	112	77 120	38	52 534	23	64 731	7	73 259	50.2
.	.	27	18 836	5	6 500	.	.	-	-	50.20.3
.	.	.	.	-	-	-	-	-	-	50.20.4
160	57 701	.	.	33	46 034	.	.	7	73 259	50.20.5
52	17 917	34	24 035	15	22 111	6	21 114	4	39 561	50.3
3	1 028	3	1 896	-	-	-	-	-	-	50.30.1
8	2 649	3	2 458	-	-	3	11 461	.	.	50.30.2
41	14 239	28	19 681	15	22 111	3	9 653	.	.	50.30.3
16	5 672	19	12 685	5	6 652	.	.	-	-	50.4
-	-	.	.	-	-	-	-	-	-	50.40.1
.	.	-	-	-	-	-	-	-	-	50.40.2
.	.	.	.	5	6 652	.	.	-	-	50.40.3
.	.	.	.	-	-	-	-	-	-	50.40.4
31	12 150	94	69 922	97	131 531	.	.	4	80 652	50.5

Kenn- zeich- nung	Wirtschaftszweig	Steuer- pflichtige	Liefereg. u. Leistungen	Davon in Größenklassen von ... bis unter ... EUR					
				17 500 bis 50 000		50 000 bis 100 000		100 000 bis 250 000	
				Anzahl	1 000 EUR	Anzahl	1 000 EUR	Anzahl	1 000 EUR
51	Handelsvermittlung u. Gh. (oh. Handel mit Kfz)	2 836	3 993 795	781	24 670	513	35 832	530	84 969
51.1	Handelsvermittlung	1 398	251 286	618	19 404	325	22 472	256	39 519
51.11	Handelsvermittlung v. landwirtschaftlichen Grundstoffen, lebenden Tieren, textilen Rohstoffen u. Halbwaren	29	5 622	11	372	9	582	6	946
51.12	Handelsvermittlung v. Brennstoffen, Erzen, Metallen u. technischen Chemikalien	.	.	6	167	4	263	4	621
51.13	Handelsvermittlung von Holz, Baustoffen u. Anstrichmitteln	168	37 327	59	1 795	48	3 377	31	4 803
51.14	Handelsvermittlung v. Maschinen, techn. Bedarf, Wasser- u. Luftfahrzeugen	189	58 925	59	2 006	42	2 890	40	6 226
51.15	Handelsvermittlung v. Möbeln, Einrichtungs- u. Haushaltsgegenständen, Eisen- u. Metallwaren	.	.	65	1 936	34	2 262	37	6 055
51.16	Handelsvermittlung von Textilien, Bekleidung, Schuhen u. Lederwaren	86	10 129	36	1 158	20	1 303	23	3 603
51.17	Handelsvermittlung von Nahrungsmitteln, Getränken u. Tabakwaren	77	6 415	50	1 531	14	973	8	1 105
51.18	Handelsvermittlung von Waren a.n.g.	482	58 865	249	7 888	121	8 531	72	11 265
51.19	Handelsvermittlung von Waren o.a.S.	186	37 046	83	2 551	33	2 290	35	4 894
51.2	Gh.m. landwirtschaftlichen Grundstoffen u. lebenden Tieren	108	449 993	15	496	16	1 208	20	2 868
51.21	Gh.m. Getreide, Saatgut u. Futtermittel	55	373 928	8	256	7	613	7	1 172
51.22	Gh.m. Blumen u. Pflanzen	4	266	.	.
51.23	Gh.m. lebenden Tieren	5	329	.	.
51.24	Gh.m. Häuten, Fellen u. Leder	.	.	-	-	-	-	-	-
51.3	Gh.m. Nahrungsmitteln, Getränken u. Tabakwaren	200	835 138	21	585	14	1 068	38	6 812
51.31	Gh.m. Obst, Gemüse u. Kartoffeln	26	57 716	4	692
51.32	Gh.m. Fleisch, Fleischwaren, Geflügel u. Wild	22	118 350
51.33	Gh.m. Milch, Milcherzeugnissen, Eiern, Speiseölen u. Nahrungsfetten	12	314 905	-	-	-	-	.	.
51.34	Gh.m. Getränken	87	255 890	10	273	9	735	20	3 510
51.35	Gh.m. Tabakwaren	.	.	-	-	-	-	.	.
51.36	Gh.m. Zucker, Süßwaren und Backwaren	9	24 907
51.37	Gh.m. Kaffee, Tee, Kakao u. Gewürzen	.	.	-	-	-	-	-	-
51.38	Gh.m. sonst. Nahrungsmitteln	17	21 092	4	114	-	-	4	888
51.39	Gh.m. Nahrungsmitteln, Getränken u. Tabakwaren o.a.S.	6	1 070
51.4	Gh.m. Gebrauchs- u. Verbrauchsgütern	268	581 952	28	978	40	2 669	61	10 189
51.41	Gh.m. Textilien	43	11 331	9	289	5	339	14	2 261
51.42	Gh.m. Bekleidung u. Schuhen	.	.	3	118	3	193	4	833
51.43	Gh.m. elektrischen Haushaltsgeräten u. Geräten der Unterhaltungselektronik	45	55 901	4	170	10	663	7	1 182
51.44	Gh.m. Haushaltswaren aus Metall, keramischen Erzeugnissen usw.	25	24 987	.	.	4	282	.	.
51.45	Gh.m. kosmetischen Erzeugnissen u. Körperpflegemitteln
51.46	Gh.m. pharmazeutischen, medizinischen u. orthopädischen Erzeugnissen	37	173 191	7	1 267
51.46.1	Gh.m. pharmazeutischen Erzeugnissen	.	.	-	-	.	.	-	-
51.46.2	Gh.m. medizinischen u. orthopädischen Artikeln u. Laborbedarf	-	-	4	683

Davon in Größenklassen von ... bis unter ... EUR										Kenn- zeich- nung
250 000 bis 500 000		500 000 bis 1 Mill.		1 Mill. bis 2 Mill.		2 Mill. bis 5 Mill.		5 Mill. und mehr		
Anzahl	1 000 EUR	Anzahl	1 000 EUR	Anzahl	1 000 EUR	Anzahl	1 000 EUR	Anzahl	1 000 EUR	
295	103 268	222	153 781	183	253 663	171	550 899	141	2 786 713	51
95	32 790	53	36 476	37	51 340	51.1
.	.	-	-	.	.	-	-	-	-	51.11
3	1 045	-	-	.	.	-	-	.	.	51.12
15	4 913	9	5 961	3	3 828	51.13
14	4 908	18	12 239	12	16 655	4	14 002	-	-	51.14
17	5 628	7	4 905	-	-	.	.	-	-	51.15
3	899	-	-	-	-	51.16
.	-	-	-	-	51.17
21	6 905	9	6 448	6	8 652	4	9 176	-	-	51.18
18	7 156	6	4 346	-	-	51.19
8	2 647	11	7 863	4	5 060	51.2
3	968	16	341 991	51.21
.	4	15 435	.	.	51.22
.	.	4	3 035	-	-	3	8 503	.	.	51.23
-	-	-	-	.	.	-	-	-	-	51.24
22	8 145	22	15 422	22	29 853	30	97 448	31	675 806	51.3
.	.	5	3 708	3	3 257	6	18 046	3	31 332	51.31
4	1 484	51.32
.	.	.	.	-	-	.	.	6	306 238	51.33
10	3 476	10	6 750	10	14 342	8	28 539	10	198 265	51.34
-	-	-	-	.	.	-	-	-	-	51.35
-	-	51.36
.	.	-	-	.	.	-	-	-	-	51.37
.	.	-	-	3	4 151	51.38
3	1 220	51.39
47	16 638	40	26 636	21	28 341	14	44 680	17	451 821	51.4
7	2 252	-	-	-	-	51.41
5	1 611	-	-	.	.	51.42
8	3 241	5	3 030	.	.	6	16 586	.	.	51.43
5	1 908	4	2 759	-	-	-	-	.	.	51.44
-	-	-	-	-	-	51.45
6	2 302	7	5 143	4	5 960	3	10 118	4	148 099	51.46
.	.	-	-	.	.	-	-	4	148 099	51.46.1
.	.	4	3 097	-	-	51.46.2

Kenn- zeich- nung	Wirtschaftszweig	Steuer- pflichtige	Lieferg. u. Leistungen	Davon in Größenklassen von ... bis unter ... EUR					
				17 500 bis 50 000		50 000 bis 100 000		100 000 bis 250 000	
				Anzahl	1 000 EUR	Anzahl	1 000 EUR	Anzahl	1 000 EUR
51.46.3	Gh.m. Dentalbedarf	11	5 372	3	584
51.47	Gh.m. sonst. Gebrauchs- u. Verbrauchsgütern	93	303 007	7	247	13	885	20	3 515
51.47.1	Gh.m. nicht elektrischen Haushaltsgeräten	8	16 141	-	-	-	-	4	654
51.47.2	Gh.m. Spielwaren u. Musikinstrumenten	6	2 995
51.47.3	Gh.m. Fahrrädern, Fahrradteilen u. -zubehör, Sport- u. Campingartikeln (oh. Campingmöbel)	12	2 540	.	.	3	224	4	736
51.47.4	Gh.m. Uhren, Edelmetallwaren u. Schmuck	6	2 608	-	-
51.47.5	Gh.m. Leder- u. Täschnerwaren, Geschenk- u. Werbeartikeln	13	8 005	3	110	.	.	3	391
51.47.6	Gh.m. Möbeln, Einrichtungsgegen- ständen, Antiquitäten u. Bodenbelägen	20	11 429	4	682
51.47.7	Gh.m. feinmechanischen, Foto- u. optischen Erzeugnissen	5	6 519	-	-	-	-	-	-
51.47.8	Gh.m. Karton, Papier, Pappe, Schreib- waren, Bürobbedarf, Büchern, Zeitungen usw.	23	252 770
51.5	Gh.m. nicht landwirtschaftlichen Halb- waren, Altmaterialien u. Reststoffen	476	1 274 249	64	2 101	62	4 474	82	13 867
51.51	Gh.m. festen Brennstoffen u. Mineralölerzeugnissen	35	496 835
51.52	Gh.m. Erzen, Metallen u. Metallhalbzeug	19	67 841
51.53	Gh.m. Holz, Baustoffen, Anstrichmitteln u. Sanitärkeramik	226	374 898	27	922	26	1 903	41	6 878
51.53.1	Gh.m. Holz, Baustoffen, Anstrichmitteln u. Sanitärkeramik o.a.S.	47	99 604	10	1 856
51.53.2	Gh.m. Roh- u. Schnittholz	.	.	4	142	3	175	4	598
51.53.3	Gh.m. sonst. Holzhalbwaren sowie Bauelementen aus Holz	3	491
51.53.4	Gh.m. Baustoffen u. Bauelementen aus mineralischen Stoffen	134	228 261	18	616	12	933	21	3 572
51.53.5	Gh.m. Flachglas	-	-	-	-
51.53.6	Gh.m. Anstrichmitteln	-	-	.	.
51.53.7	Gh.m. Sanitärkeramik	10	9 949
51.54	Gh.m. Metall- u. Kunststoffwaren für Bauzwecke sowie Installationsbedarf für Gas, Wasser u. Heizung	83	221 146	10	327	10	778	16	2 692
51.55	Gh.m. chemischen Erzeugnissen	30	45 502	4	108	3	213	6	1 149
51.56	Gh.m. sonst. Halbwaren	6	4 034
51.57	Gh.m. Altmaterialien u. Reststoffen	77	63 993	18	595	18	1 208	14	2 212
51.8	Gh.m. Maschinen, Ausrüstungen u. Zubehör	295	416 810	18	519	43	3 019	56	8 880
51.81	Gh.m. Werkzeugmaschinen	21	24 183
51.82	Gh.m. Bergwerks-, Bau- u. Baustoffmaschinen	.	.	3	72	4	286	.	.
51.83	Gh.m. Textil-, Näh- u. Strickmaschinen	.	.	-	-
51.84	Gh.m. Datenverarbeitungsgeräten, peripheren Einheiten u. Software	19	6 925
51.85	Gh.m. sonst. Büromaschinen u. -möbeln	22	19 671
51.85.1	Gh.m. sonst. Büromaschinen	15	9 151	.	.	4	254	.	.
51.85.2	Gh.m. Büromöbeln	7	10 520	-	-	.	.	-	-
51.86	Gh.m. elektronischen Bauelementen	.	.	-	-	4	271	.	.
51.87	Gh.m. sonst. Maschinen, Ausrüstungen u. Zubehör (oh. landwirtschaftl. Maschinen)	123	145 212	9	278	16	1 222	29	4 183

Davon in Größenklassen von ... bis unter ... EUR										Kenn- zeich- nung
250 000 bis 500 000		500 000 bis 1 Mill.		1 Mill. bis 2 Mill.		2 Mill. bis 5 Mill.		5 Mill. und mehr		
Anzahl	1 000 EUR	Anzahl	1 000 EUR	Anzahl	1 000 EUR	Anzahl	1 000 EUR	Anzahl	1 000 EUR	
.	.	3	2 046	-	-	.	.	-	-	- 51.46.3
16	5 324	14	9 259	11	14 834	5	17 976	7	250 967	51.47
.	.	-	-	.	.	-	-	.	.	51.47.1
-	-	-	-	-	-	51.47.2
.	.	.	.	-	-	-	-	-	-	51.47.3
.	.	-	-	.	.	-	-	-	-	51.47.4
.	.	-	-	-	-	51.47.5
4	1 397	4	2 656	-	-	51.47.6
.	-	-	51.47.7
.	.	7	4 591	3	4 672	51.47.8
72	24 937	47	33 010	45	64 854	53	172 226	51	958 780	51.5
.	.	.	.	4	5 141	6	22 560	13	465 917	51.51
.	.	.	.	4	6 974	51.52
36	12 673	23	15 888	23	32 022	26	76 865	24	227 746	51.53
9	3 057	4	2 695	5	6 451	3	10 072	7	74 876	51.53.1
.	-	-	.	.	51.53.2
.	51.53.3
.	.	15	10 567	13	19 191	18	53 605	.	.	51.53.4
-	-	-	-	-	-	-	-	-	-	51.53.5
-	-	-	-	-	-	51.53.6
.	-	-	51.53.7
16	5 292	10	6 953	6	8 176	7	24 040	8	172 888	51.54
5	1 656	3	1 960	4	6 144	51.55
.	.	-	-	.	.	-	-	-	-	51.56
11	3 988	7	4 921	51.57
40	13 990	40	28 620	45	63 769	38	120 222	15	177 790	51.8
3	1 179	3	2 376	6	8 937	4	10 995	-	-	51.81
8	2 953	3	2 455	.	.	7	22 613	.	.	51.82
-	-	-	-	-	-	-	-	-	-	51.83
.	.	.	.	-	-	.	.	-	-	51.84
.	.	4	2 769	-	-	51.85
.	.	4	2 769	-	-	51.85.1
.	.	-	-	-	-	51.85.2
-	-	.	.	-	-	.	.	-	-	51.86
14	4 656	14	9 858	22	32 016	13	43 006	6	49 993	51.87

Kenn- zeich- nung	Wirtschaftszweig	Steuer- pflichtige	Lieferg. u. Leistungen	Davon in Größenklassen von ... bis unter ... EUR					
				17 500 bis 50 000		50 000 bis 100 000		100 000 bis 250 000	
				Anzahl	1 000 EUR	Anzahl	1 000 EUR	Anzahl	1 000 EUR
51.88	Gh.m. landwirtschaftl. Maschinen u. Geräten	7	469	11	2 004
51.9	Sonst. Großhandel	91	184 368	17	587	13	922	17	2 835
52	Eh (oh. Handel mit Kfz u. oh. Tankstellen); Reparatur von Gebrauchsgütern	9 490	4 233 389	2 606	83 787	2 081	148 428	2 302	364 739
52.1	Eh.m. Waren verschiedener Art (in Verkaufsräumen)	1 293	811 067	363	11 922	315	22 449	298	48 189
52.11	Eh.m. Waren verschiedener Art, Haupt- richtung Nahrungsmittel, Getränke u. Tabakwaren	657	637 411	127	4 223	143	10 178	184	29 671
52.12	Sonst. Eh.m. Waren verschiedener Art	636	173 656	236	7 699	172	12 271	114	18 517
52.2	Fach-Eh.m. Nahrungsmitteln, Getränken u. Tabakwaren (in Verkaufsräumen)	1 009	302 116	235	7 437	239	17 629	303	49 593
52.21	Eh.m. Obst, Gemüse u. Kartoffeln	154	33 529	26	907	40	3 049	62	10 235
52.22	Eh.m. Fleisch, Fleischwaren, Geflügel u. Wild	172	64 973	24	788	29	2 344	62	11 040
52.23	Eh.m. Fisch, Meeresfrüchten u. Fischerzeugnissen	23	2 566	.	.	10	748	5	940
52.24	Eh.m. Back- u. Süßwaren	125	22 138	25	840	31	2 277	42	6 612
52.24.1	Eh.m. Backwaren	110	19 930	21	690	.	.	35	5 679
52.24.2	Eh.m. Süßwaren	15	2 208	4	151	.	.	7	933
52.25	Eh.m. Getränken	291	46 600	.	.	72	5 127	73	11 505
52.26	Eh.m. Tabakwaren	68	29 228	6	189	10	699	13	2 086
52.27	Sonst. Fach-Eh.m. Nahrungsmitteln	176	103 081	50	1 492	47	3 387	46	7 176
52.27.1	Eh.m. Reformwaren	17	6 453	.	.	7	505	5	760
52.27.5	Sonst. Fach-Eh.m. Nahrungsmitteln (oh. Reformwaren)	159	96 629	.	.	40	2 882	41	6 416
52.3	Apotheken; Fach-Eh.m. medizinischen, orthopädischen u. kosmetischen Artikeln (in Verkaufsräumen)	778	1 282 483	75	2 393	41	2 930	53	8 424
52.31	Apotheken	539	1 152 272	4	116	5	346	4	577
52.32	Eh.m. medizinischen u. orthopädischen Artikeln	119	109 354	21	692	14	956	20	3 260
52.33	Eh.m. Parfümwaren u. Körperpflegemitteln	120	20 856	50	1 585	22	1 628	29	4 586
52.33.1	Eh.m. kosmetischen Erzeugnissen u. Körperpflegemitteln (oh. Drogerieartikel)	58	8 603	29	941	9	587	13	2 264
52.33.2	Eh.m. Drogerieartikeln	62	12 253	21	645	13	1 041	16	2 322
52.4	Sonst. Fach-Eh. (in Verkaufsräumen)	4 911	1 475 343	1 284	41 767	1 138	81 319	1 343	211 352
52.41	Eh.m. Textilien	210	22 459	101	3 204	56	3 930	35	5 136
52.41.1	Eh.m. Haushaltstextilien	141	16 074	68	2 108	34	2 367	28	4 119
52.41.2	Eh.m. Kurzwaren, Schneidereibedarf, Handarbeiten usw.	69	6 385	33	1 097	22	1 564	7	1 017
52.42	Eh.m. Bekleidung	572	105 841	172	5 404	127	9 051	159	23 930
52.42.1	Eh.m. Bekleidung o.a.S.	406	79 104	126	3 878	95	6 733	96	14 468
52.42.2	Eh.m. Herrenbekleidung u. Bekleidungszubehör	20	4 562	3	102	5	415	5	693
52.42.3	Eh.m. Damenbekleidung u. Bekleidungszubehör	112	17 804	28	977	17	1 175	.	.
52.42.4	Eh.m. Kinder- u. Säuglingsbekleidung u. Bekleidungszubehör	31	4 172	.	.	10	728	.	.
52.42.5	Eh.m. Kürschnerwaren	3	199	.	.	-	-	.	.
52.43	Eh.m. Schuhen u. Lederwaren	168	47 009	43	1 390	33	2 551	56	8 272
52.43.1	Eh.m. Schuhen	112	26 452	27	851	19	1 483	40	5 847
52.43.2	Eh.m. Leder- u. Täschnerwaren	56	20 557	16	539	14	1 068	16	2 425
52.44	Eh.m. Möbeln, Einrichtungsgegenständen u. Hausrat a.n.g.	304	114 524	73	2 368	71	5 045	62	9 949

Davon in Größenklassen von ... bis unter ... EUR										Kenn- zeich- nung
250 000 bis 500 000		500 000 bis 1 Mill.		1 Mill. bis 2 Mill.		2 Mill. bis 5 Mill.		5 Mill. und mehr		
Anzahl	1 000 EUR	Anzahl	1 000 EUR	Anzahl	1 000 EUR	Anzahl	1 000 EUR	Anzahl	1 000 EUR	
10	3 557	11	7 781	13	18 085	8	23 562	.	.	51.88
11	4 120	9	5 755	9	10 447	10	31 374	5	128 329	51.9
1 019	356 761	588	414 696	473	678 342	329	976 602	92	1 210 034	52
153	52 544	49	34 514	30	44 157	52	165 285	33	432 008	52.1
85	29 287	25	17 675	19	27 715	47	150 405	27	368 257	52.11
68	23 257	24	16 839	11	16 442	5	14 880	6	63 750	52.12
129	44 662	60	41 547	27	37 035	12	38 065	4	66 149	52.2
16	5 556	5	3 668	-	-	52.21
29	9 833	11	7 810	11	16 098	6	17 062	-	-	52.22
.	.	-	-	-	-	-	-	-	-	52.23
.	.	5	3 683	.	.	-	-	-	-	52.24
19	6 180	-	-	-	-	52.24.1
.	.	.	.	-	-	-	-	-	-	52.24.2
28	10 084	18	11 831	-	-	52.25
19	6 840	12	8 759	8	10 655	-	-	-	-	52.26
15	5 096	9	5 795	4	66 149	52.27
.	.	-	-	-	-	52.27.1
.	.	9	5 795	4	66 149	52.27.5
42	15 092	91	70 432	264	388 622	185	534 427	27	260 163	52.3
7	2 752	67	54 087	252	371 299	177	507 290	23	215 805	52.31
23	8 048	20	13 238	4	44 358	52.32
12	4 292	4	3 108	-	-	52.33
.	.	-	-	-	-	-	-	-	-	52.33.1
.	.	4	3 108	.	.	-	-	-	-	52.33.2
601	211 067	327	224 232	134	183 930	63	186 873	21	334 805	52.4
11	3 640	-	-	-	-	52.41
.	.	4	2 965	.	.	-	-	-	-	52.41.1
.	.	.	.	-	-	-	-	-	-	52.41.2
71	24 872	27	18 062	12	15 671	4	8 850	-	-	52.42
56	19 728	21	13 973	8	11 474	4	8 850	-	-	52.42.1
4	1 561	3	1 791	-	-	-	-	-	-	52.42.2
8	2 643	-	-	-	-	52.42.3
3	940	-	-	-	-	52.42.4
-	-	-	-	-	-	-	-	-	-	52.42.5
23	8 138	52.43
19	6 782	3	2 284	-	-	52.43.1
4	1 356	.	.	-	-	-	-	.	.	52.43.2
46	16 373	27	18 904	16	23 065	52.44

Kenn- zeich- nung	Wirtschaftszweig	Steuer- pflichtige	Liefereg. u. Leistungen	Davon in Größenklassen von ... bis unter ... EUR					
				17 500 bis 50 000		50 000 bis 100 000		100 000 bis 250 000	
				Anzahl	1 000 EUR	Anzahl	1 000 EUR	Anzahl	1 000 EUR
52.44.1	Eh.m. Wohnmöbeln	158	88 616	20	671	30	2 101	38	6 036
52.44.2	Eh.m. Beleuchtungsartikeln	9	1 025	3	126
52.44.3	Eh.m. Haushaltsgegenständen	41	10 407	11	318	12	821	6	1 152
52.44.4	Eh.m. keramischen Erzeugnissen u. Glaswaren	35	6 793	13	401	6	430	.	.
52.44.6	Eh.m. Holz-, Kork-, Flecht- u. Korbwaren	7	928	4	121
52.44.7	Eh.m. Heimtextilien	54	6 755	22	730	18	1 330	6	1 029
52.45	Eh.m. elektrischen Haushaltsgeräten, Geräten der Unterhaltungselektronik u. Musikinstrumenten	485	176 899	114	3 625	95	6 785	139	22 633
52.45.1	Eh.m. elektrischen Haushaltsgeräten u. elektrotechnischen Erzeugnissen a.n.g.	249	89 929	50	1 614	55	4 065	74	11 752
52.45.2	Eh.m. Geräten der Unterhaltungs- elektronik u. Zubehör	205	82 710	50	1 638	35	2 365	59	9 869
52.45.3	Eh.m. Musikinstrumenten u. Musikalien	31	4 260	14	373	5	355	6	1 013
52.46	Eh.m. Metallwaren, Anstrichmitteln, Bau- u. Heimwerkerbedarf	379	210 490	76	2 666	79	5 669	103	16 529
52.46.1	Eh.m. Eisen-, Metall- u. Kunststoff- waren a.n.g.	109	45 910	22	791	19	1 320	33	5 087
52.46.2	Eh.m. Anstrichmitteln	22	5 919	6	218	5	343	7	1 280
52.46.3	Eh.m. Bau- u. Heimwerkerbedarf	248	158 661	48	1 657	55	4 006	63	10 161
52.47	Eh.m. Büchern, Zeitschriften, Zeitungen, Schreibwaren u. Bürobedarf	375	87 831	73	2 334	71	5 241	115	18 696
52.47.1	Eh.m. Schreib- u. Papierwaren, Schul- u. Büroartikeln	181	28 945	52	1 726	46	3 458	46	7 219
52.47.2	Eh.m. Büchern u. Fachzeitschriften	106	30 523	11	338	12	868	43	6 997
52.47.3	Eh.m. Unterhaltungszeitschriften u. Zeitungen	88	28 364	10	269	13	915	26	4 479
52.48	Eh.m. Tapeten, Bodenbelägen, Geschenk- artikeln, Uhren, Schmuck, Spielwaren usw.	370	64 517	109	3 557	103	7 203	100	15 983
52.48.1	Eh.m. Tapeten u. Bodenbelägen	47	17 983	9	254	12	796	9	1 452
52.48.2	Eh.m. Kunstgegenständen, Bildern, Brief- marken, Münzen, Geschenkartikeln usw.	117	11 878	46	1 470	38	2 664	23	3 740
52.48.5	Eh.m. Uhren, Edelmetallwaren u. Schmuck	137	22 095	34	1 126	39	2 740	44	6 671
52.48.6	Eh.m. Spielwaren	69	12 560	20	707	14	1 004	24	4 121
52.49	Fach-Eh. a.n.g. (in Verkaufsräumen)	2 048	645 774	523	17 218	503	35 844	574	90 224
52.49.1	Eh.m. Blumen, Pflanzen u. Saatgut	659	126 929	166	5 673	206	14 815	202	30 621
52.49.2	Eh.m. zoologischem Bedarf u. lebenden Tieren	106	25 026	29	946	26	1 796	29	4 397
52.49.3	Augenoptiker	172	51 251	13	495	27	2 063	72	12 530
52.49.4	Eh.m. Foto- u. optischen Erzeugnissen (oh. Augenoptiker)	42	8 198	13	399	13	908	7	1 063
52.49.5	Eh.m. Computern, Computerteilen, peripheren Einheiten u. Software	282	83 023	71	2 264	64	4 371	61	9 513
52.49.6	Eh.m. Telekommunikationsendgeräten u. Mobiltelefonen	38	44 928	4	158	4	305	16	2 283
52.49.7	Eh.m. Fahrrädern, Fahrradteilen u. -zubehör	123	23 326	29	920	31	2 175	37	5 582
52.49.8	Eh.m. Sport- u. Campingartikeln (oh. Campingmöbel)	81	22 996	15	450	14	898	27	4 065
52.49.9	Sonst. Fach-Eh. a.n.g. (in Verkaufsräumen)	545	260 096	183	5 913	118	8 514	123	20 169
52.5	Eh.m. Antiquitäten u. Gebrauchtwaren (in Verkaufsräumen)	164	17 109	91	2 673	36	2 421	22	3 394
52.50.1	Eh.m. Antiquitäten u. antiken Teppichen	38	2 861

Kenn- zeich- nung	Wirtschaftszweig	Steuer- pflichtige	Lieferrg. u. Leistungen	Davon in Größenklassen von ... bis unter ... EUR					
				17 500 bis 50 000		50 000 bis 100 000		100 000 bis 250 000	
				Anzahl	1 000 EUR	Anzahl	1 000 EUR	Anzahl	1 000 EUR
52.50.2	Antiquariate	5	191	-	-
52.50.3	Eh.m. sonst. Gebrauchtwaren	121	14 057	65	1 890	28	1 940	.	.
52.6	Eh. (nicht in Verkaufsräumen)	943	287 839	434	13 654	213	14 659	165	25 511
52.61	Versandhandel	102	19 858	46	1 441	17	1 127	21	2 910
52.61.1	Versandhandel mit Waren o.a.S.	28	5 918	13	358	4	313	.	.
52.61.2	Versandhandel mit Textilien, Bekleidung, Schuhen u. Lederwaren	.	.	10	311	3	200	.	.
52.61.3	Sonst. Fachversandhandel	.	.	23	772	10	614	15	2 059
52.62	Eh. an Verkaufsständen u. auf Märkten	360	34 735	183	5 875	85	5 796	70	10 553
52.62.1	Eh.m. Nahrungsmitteln u. Getränken an Verkaufsständen u. auf Märkten	103	16 343	31	1 024	32	2 225	26	3 899
52.62.2	Sonst. Eh. an Verkaufsständen u. auf Märkten	257	18 392	152	4 851	53	3 571	44	6 654
52.63	Sonst. Eh. (nicht in Verkaufsräumen)	481	233 246	205	6 338	111	7 736	74	12 047
52.63.1	Eh. vom Lager mit Brennstoffen	101	182 311	11	311	14	975	20	3 381
52.63.4	Sonst. Eh. a.n.g. (nicht in Verkaufsräumen)	380	50 935	194	6 027	97	6 761	54	8 666
52.7	Reparatur von Gebrauchsgütern	392	57 431	124	3 940	99	7 021	118	18 278
52.71	Reparatur von Schuhen u. Lederwaren	46	3 544	20	664	16	1 140	.	.
52.72	Reparatur von elektrischen Haushaltsgeräten	100	17 801	22	784	23	1 729	34	5 361
52.73	Reparatur von Uhren u. Schmuck	65	5 626	20	579	22	1 587	.	.
52.74	Reparatur von sonst. Gebrauchsgütern	181	30 461	62	1 913	38	2 565	54	8 787
52.74.1	Reparatur von Fahrrädern	8	503	3	66
52.74.2	Reparatur von sonst. Gebrauchsgütern a.n.g.	173	29 958	59	1 847
H / 55	Gastgewerbe	5 503	819 991	1 985	65 054	1 531	108 281	1 279	196 618
55.1	Hotellerie	722	199 447	186	5 982	134	9 790	195	30 541
55.10.1	Hotels (oh. Hotels garnis)	240	111 048	21	640	29	2 246	65	10 714
55.10.2	Hotels garnis	72	35 642	6	206	9	686	24	3 723
55.10.3	Gasthöfe	214	35 601	56	1 804	45	3 257	74	11 419
55.10.4	Pensionen	196	17 155	103	3 332	51	3 601	32	4 686
55.2	Sonst. Beherbergungsgewerbe	114	21 668	40	1 328	28	2 073	27	4 369
55.21	Jugendherbergen u. Hütten	4	1 208	-	-
55.22	Campingplätze	24	3 968	6	939
55.23	Beherbergungsgewerbe a.n.g.	86	16 493	33	1 065	21	1 574	21	3 430
55.23.1	Erholungs- u. Ferienheime	6	785
55.23.2	Ferienzentren	17	3 396	4	121	4	311	4	571
55.23.3	Ferienhäuser u. Ferienwohnungen	25	6 377	.	.	5	351	6	863
55.23.4	Privatquartiere	16	3 188	8	247	3	220	.	.
55.23.7	Sonst. Beherbergungsgewerbe a.n.g.	22	2 748	8	288	.	.	6	1 076
55.3	Speisengeprägte Gastronomie	3 380	418 304	1 259	41 743	987	69 623	800	122 206
55.30.1	Restaurants mit herkömmlicher Bedienung	1 989	268 069	630	21 311	579	41 269	527	81 454
55.30.2	Restaurants mit Selbstbedienung	41	16 931	17	635	3	204	11	1 876
55.30.3	Cafés	226	23 111	94	3 028	69	4 727	49	7 338
55.30.4	Eissalons	213	24 645	67	2 215	67	4 809	63	9 350
55.30.5	Imbissstuben	911	85 548	451	14 555	269	18 614	150	22 190
55.4	Getränkegeprägte Gastronomie	992	99 222	416	13 478	314	22 088	186	28 075
55.40.1	Schankwirtschaften	895	83 903	383	12 476	286	20 048	167	25 024
55.40.3	Diskotheken u. Tanzlokale	42	10 262	11	362	9	649	.	.
55.40.5	Bars	28	3 010	11	330	7	514	7	1 167
55.40.6	Vergnügungslokale	6	764	-	-
55.40.7	Sonst. getränkegeprägte Gastronomie	21	1 283
55.5	Kantinen u. Caterer	295	81 350	84	2 523	68	4 708	71	11 427
55.51	Kantinen	129	18 270	36	1 070	47	3 274	29	4 507
55.52	Caterer	166	63 079	48	1 452	21	1 433	42	6 920

Davon in Größenklassen von ... bis unter ... EUR										Kenn- zeich- nung
250 000 bis 500 000		500 000 bis 1 Mill.		1 Mill. bis 2 Mill.		2 Mill. bis 5 Mill.		5 Mill. und mehr		
Anzahl	1 000 EUR	Anzahl	1 000 EUR	Anzahl	1 000 EUR	Anzahl	1 000 EUR	Anzahl	1 000 EUR	
-	-	-	-	-	-	-	-	-	-	- 52.50.2
6	2 239	6	4 422	.	.	-	-	-	-	- 52.50.3
53	19 084	40	29 100	7	116 910	52.6
7	2 455	8	5 410	-	-	- 52.61
.	.	3	2 278	.	.	-	-	-	-	- 52.61.1
.	.	-	-	.	.	-	-	-	-	- 52.61.2
4	1 356	5	3 132	-	-	.	.	-	-	- 52.61.3
15	5 128	4	2 327	-	-	- 52.62
.	-	-	- 52.62.1
.	.	.	.	-	-	-	-	-	-	- 52.62.2
31	11 501	28	21 363	12	16 328	13	41 022	7	116 910	52.63
11	4 405	19	14 841	9	12 468	52.63.1
20	7 096	9	6 522	3	3 860	52.63.4
.	.	15	10 449	-	-	- 52.7
-	-	.	.	-	-	-	-	-	-	- 52.71
15	5 257	6	4 669	-	-	-	-	-	-	- 52.72
.	.	-	-	-	-	-	-	-	-	- 52.73
16	5 539	-	-	- 52.74
-	-	-	-	-	-	-	-	-	-	- 52.74.1
16	5 539	-	-	- 52.74.2
438	150 380	188	129 456	52	72 233	27	80 648	3	17 320	H / 55
113	40 490	58	40 796	25	34 210	55.1
62	22 887	38	25 471	17	22 964	8	26 126	-	-	- 55.10.1
17	5 685	8	6 122	5	7 710	55.10.2
28	9 872	-	-	-	-	- 55.10.3
6	2 045	-	-	-	-	- 55.10.4
11	3 769	-	-	55.2
-	-	-	-	-	-	-	-	-	-	- 55.21
6	1 822	.	.	-	-	-	-	-	-	- 55.22
5	1 947	-	-	- 55.23
.	.	-	-	-	-	-	-	-	-	- 55.23.1
.	.	.	.	-	-	-	-	-	-	- 55.23.2
.	.	.	.	-	-	.	.	-	-	- 55.23.3
-	-	-	-	.	.	-	-	-	-	- 55.23.4
-	-	.	.	-	-	-	-	-	-	- 55.23.7
224	76 383	87	57 435	.	.	9	24 592	.	.	55.3
178	60 071	63	40 798	7	8 694	55.30.1
3	780	55.30.2
10	3 675	.	.	-	-	.	.	-	-	- 55.30.3
8	2 797	8	5 474	-	-	-	-	-	-	- 55.30.4
25	9 060	9	5 919	4	4 943	3	10 268	-	-	- 55.30.5
58	19 072	-	-	- 55.4
47	15 277	.	.	-	-	.	.	-	-	- 55.40.1
.	-	-	-	-	- 55.40.3
3	999	-	-	-	-	-	-	-	-	- 55.40.5
.	.	-	-	-	-	-	-	-	-	- 55.40.6
-	-	-	-	-	-	-	-	-	-	- 55.40.7
32	10 666	22	15 832	12	18 465	6	17 729	-	-	- 55.5
11	3 823	-	-	-	-	- 55.51
21	6 843	6	17 729	-	-	- 55.52

Kenn- zeich- nung	Wirtschaftszweig	Steuer- pflichtige	Liefereg. u. Leistungen	Davon in Größenklassen von ... bis unter ... EUR					
				17 500 bis 50 000		50 000 bis 100 000		100 000 bis 250 000	
				Anzahl	1 000 EUR	Anzahl	1 000 EUR	Anzahl	1 000 EUR
I	Verkehr u. Nachrichtenübermittlung	3 216	2 229 989	700	23 207	610	44 571	760	120 080
60	Landverkehr; Transport in Rohrfernleitungen	2 030	1 148 467	430	14 599	401	29 421	506	79 371
60.1	Eisenbahnverkehr	-	-	3	451
60.2	Sonst. Landverkehr	401	29 421	503	78 920
60.21	Personenbeförderung im Linienverkehr zu Land	105	195 078	15	505	16	1 084	15	2 454
60.22	Betrieb von Taxis u. Mietwagen mit Fahrer	580	116 579	172	5 895	145	10 545	158	24 562
60.23	Sonst. Personenbeförderung im Landverkehr	74	43 704	17	574	16	1 241	15	2 421
60.24	Güterbeförderung im Straßenverkehr	224	16 552	315	49 483
60.3	Transport in Rohrfernleitungen	.	.	-	-	-	-	-	-
61	Schifffahrt	81	25 822	.	.	6	482	30	5 628
61.2	Binnenschifffahrt	81	25 822	.	.	6	482	30	5 628
61.20.1	Personenbeförderung in der Binnenschifffahrt	9	4 027	-	-	.	.	3	577
61.20.2	Güterbeförderung in der Binnenschifffahrt durch Reedereien	32	9 182	11	2 059
61.20.3	Güterbeförderung in der Binnenschifffahrt durch Partikuliere	26	9 779
61.20.4	Fluss- u. Kanalfähren, Hafenschifffahrt	14	2 834	-	-
62	Luftfahrt	3	180	-	-
62.2	Gelegenheitsflugverkehr	3	180	-	-
63	Hilfs- u. Nebentätigkeiten für den Verkehr; Verkehrsvermittlung	878	955 033	172	5 513	.	.	189	29 761
63.1	Frachtschlag u. Lagerei	.	.	3	103	-	-	8	1 345
63.2	Sonst. Hilfs- u. Nebentätigkeiten für den Verkehr	.	.	7	207	15	1 032	9	1 520
63.21	Sonst. Hilfs- u. Nebentätigkeiten für den Landverkehr	33	9 242	.	.	11	782	6	1 075
63.21.1	Parkhäuser u. Parkplätze	8	1 230
63.21.2	Hilfs- u. Nebentätigkeiten für den Landverkehr a.n.g.	25	8 012
63.22	Sonst. Hilfs- u. Nebentätigkeiten für die Schifffahrt
63.23	Sonst. Hilfs- u. Nebentätigkeiten für die Luftfahrt	7	1 694
63.3	Reisebüros u. Reiseveranstalter	279	45 746	93	2 988	84	6 010	51	7 777
63.30.1	Reisebüros	235	35 710	78	2 495	75	5 398	43	6 564
63.30.2	Reiseveranstalter u. Fremdenführung	44	10 036	15	493	9	612	8	1 213
63.4	Spedition, sonst. Verkehrsvermittlung	529	694 781	69	2 216	.	.	121	19 119
63.40.1	Spedition	473	650 993	52	1 673	56	4 174	112	17 653
63.40.4	Logistische Dienstleistungen a.n.g.	36	36 646	9	295	4	327	6	1 070
63.40.5	Verkehrsvermittlung a.n.g.	20	7 142	8	247	.	.	3	396
64	Nachrichtenübermittlung	224	100 488	93	2 955	41	2 898	35	5 320
64.1	Postverwaltung u. private Post- u. Kurierdienste	207	55 087	88	2 795	37	2 602	.	.
64.12	Private Post- u. Kurierdienste	207	55 087	88	2 795	37	2 602	31	4 697
64.3	Fernmeldedienste	17	45 401	5	159	4	296	.	.
J	Kredit- u. Versicherungsgewerbe	238	54 825	125	3 699	42	2 976	35	5 217
65	Kreditgewerbe	.	.	4	145	3	234	11	1 692
65.1	Zentralbanken u. Kreditinstitute	39	12 943	4	145
65.12	Kreditinstitute (oh. Spezialkreditinstitute)	39	12 943	4	145
65.12.3	Sparkassen	22	9 754	-	-	-	-	4	694

Davon in Größenklassen von ... bis unter ... EUR										Kenn- zeich- nung
250 000 bis 500 000		500 000 bis 1 Mill.		1 Mill. bis 2 Mill.		2 Mill. bis 5 Mill.		5 Mill. und mehr		
Anzahl	1 000 EUR	Anzahl	1 000 EUR	Anzahl	1 000 EUR	Anzahl	1 000 EUR	Anzahl	1 000 EUR	
452	159 615	314	223 268	178	251 267	129	388 045	73	1 019 937	I
296	105 145	190	134 974	95	136 616	73	223 366	39	424 976	60
.	.	3	2 380	.	.	-	-	.	.	60.1
.	.	187	132 594	.	.	73	223 366	.	.	60.2
12	4 693	11	8 488	13	18 158	15	46 206	8	113 489	60.21
71	24 246	26	18 080	5	7 082	60.22
.	.	5	3 566	60.23
199	70 982	145	102 460	70	101 857	54	165 474	26	243 579	60.24
-	-	-	-	-	-	-	-	.	.	60.3
28	10 010	11	7 343	.	.	-	-	-	-	61
28	10 010	11	7 343	.	.	-	-	-	-	61.2
3	1 133	-	-	.	.	-	-	-	-	61.20.1
13	4 678	4	2 209	-	-	-	-	-	-	61.20.2
9	3 170	7	5 134	-	-	-	-	-	-	61.20.3
3	1 030	-	-	-	-	-	-	-	-	61.20.4
-	-	-	-	-	-	-	-	-	-	62
-	-	-	-	-	-	-	-	-	-	62.2
110	38 093	94	66 937	.	.	53	155 534	31	551 083	63
3	1 214	63.1
6	1 946	6	3 817	3	3 610	63.2
.	.	3	1 953	3	3 610	-	-	-	-	63.21
3	934	-	-	-	-	-	-	-	-	63.21.1
.	.	3	1 953	3	3 610	-	-	-	-	63.21.2
-	-	.	.	-	-	63.22
.	.	.	.	-	-	-	-	-	-	63.23
29	10 078	-	-	63.3
.	.	15	9 677	-	-	63.30.1
.	.	.	.	3	4 144	-	-	-	-	63.30.2
72	24 856	69	50 874	59	83 439	49	144 554	.	.	63.4
64	22 004	.	.	54	75 657	.	.	26	345 106	63.40.1
3	824	6	4 083	63.40.4
5	2 027	-	-	-	-	63.40.5
18	6 366	19	14 013	12	15 910	3	9 146	3	43 878	64
.	.	19	14 013	12	15 910	3	9 146	-	-	64.1
17	5 922	19	14 013	12	15 910	3	9 146	-	-	64.12
.	.	-	-	-	-	-	-	3	43 878	64.3
21	7 407	7	4 656	5	6 123	J
16	5 694	-	-	.	.	65
16	5 694	-	-	-	-	65.1
16	5 694	-	-	-	-	65.12
12	4 171	-	-	-	-	65.12.3

Kenn- zeich- nung	Wirtschaftszweig	Steuer- pflichtige	Lieferrg. u. Leistungen	Davon in Größenklassen von ... bis unter ... EUR					
				17 500 bis 50 000		50 000 bis 100 000		100 000 bis 250 000	
				Anzahl	1 000 EUR	Anzahl	1 000 EUR	Anzahl	1 000 EUR
65.2	Sonst. Finanzierungsinstitutionen	.	.	-	-
66	Versicherungsgewerbe	.	.	-	-
67	Mit dem Kredit- u. Versicherungsgewerbe verbundene Tätigkeiten	192	33 148	121	3 554
67.1	Mit dem Kreditgewerbe verbundene Tätigkeiten	.	.	29	907	.	.	11	1 724
67.2	Mit dem Versicherungsgewerbe verbundene Tätigkeiten	.	.	92	2 646	26	1 775	.	.
67.20.1	Versicherungsvertreter	100	7 364	.	.	18	1 191	.	.
67.20.2	Versicherungsmakler	28	1 551	17	470	8	584	3	497
67.20.3	Sonst. mit dem Versicherungsgewerbe verbundene Tätigkeiten	-	-	-	-
K	Grundstücks- u. Wohnungswesen, Verm. bewegl. Sachen, Erbrg.v. wirtschaftl. Dienstleistungen a.n.g.	13 432	4 801 591	5 113	157 348	2 902	206 990	2 889	446 797
70	Grundstücks- u. Wohnungswesen	3 200	1 325 956	1 604	47 770	650	45 834	498	77 187
70.1	Erschließung, Kauf u. Verkauf von Grundstücken, Gebäuden u. Wohnungen	255	138 585	52	1 631	31	2 223	53	8 277
70.11	Erschließung von Grundstücken	107	75 884	13	434	9	598	19	2 931
70.11.1	Erschließung von unbebauten Grundstücken	10	3 110	3	533
70.11.2	Bauträger für Nichtwohngebäude	20	12 309	5	815
70.11.3	Bauträger für Wohngebäude	77	60 466	9	305	.	.	11	1 583
70.12	Kauf u. Verkauf von eigenen Grundstücken, Gebäuden u. Wohnungen	148	62 701	39	1 197	22	1 625	34	5 347
70.2	Vermietung u. Verpachtung von eigenen Grundstücken, Gebäuden u. Wohnungen	2 003	953 151	1 187	34 560	404	27 915	217	32 610
70.20.1	Vermietung u. Verpachtung von eigenen Grundstücken u. Nichtwohngebäuden	1 221	180 410	735	21 376	248	17 098	140	21 400
70.20.2	Vermietung u. Verpachtung von eigenen Wohngebäuden u. Wohnungen	782	772 741	452	13 184	156	10 817	77	11 209
70.3	Vermittlung u. Verwaltung von fremden Grundstücken, Gebäuden u. Wohnungen	942	234 220	365	11 579	215	15 696	228	36 300
70.31	Vermittlung v. fremden Grundstücken, Gebäuden u. Wohnungen	431	72 858	174	5 504	105	7 484	100	15 562
70.32	Verwaltung von fremden Grundstücken, Gebäuden u. Wohnungen	511	161 361	191	6 076	110	8 212	128	20 738
71	Vermietung beweglicher Sachen ohne Bedienungspersonal	500	276 386	142	4 448	109	7 797	97	14 976
71.1	Verm.v. Kraftwagen bis 3,5 t Gesamtgewicht	105	43 163	31	963	33	2 415	16	2 359
71.2	Verm.v. sonst. Verkehrsmitteln	41	25 622	8	253	9	597	9	1 626
71.21	Verm.v. Landfahrzeugen (oh. Kraftwagen bis 3,5 t Gesamtgewicht)	34	25 284	4	120	6	392	9	1 626
71.22	Verm.v. Wasserfahrzeugen	4	168	-	-
71.23	Verm.v. Luftfahrzeugen	3	169	-	-
71.3	Verm.v. Maschinen u. Geräten	258	169 047	62	1 979	49	3 482	54	8 574
71.4	Verm.v. Gebrauchsgütern a.n.g.	96	38 554	41	1 253	18	1 303	18	2 417
72	Datenverarbeitung und Datenbanken	703	184 051	265	8 158	161	11 398	139	21 641
72.1	Hardwareberatung	72	18 667	27	869	18	1 252	.	.
72.2	Softwarehäuser	402	99 003	150	4 524	92	6 603	80	12 365
72.21	Verlegen von Software	12	3 770	5	763
72.22	Softwareberatung u. -entwicklung	390	95 233	75	11 602
72.22.1	Softwareberatung	113	21 185	48	1 412	31	2 238	17	2 538

Kenn- zeich- nung	Wirtschaftszweig	Steuer- pflichtige	Liefereg. u. Leistungen	Davon in Größenklassen von ... bis unter ... EUR					
				17 500 bis 50 000		50 000 bis 100 000		100 000 bis 250 000	
				Anzahl	1 000 EUR	Anzahl	1 000 EUR	Anzahl	1 000 EUR
72.22.2	Entwicklung u. Programmierung von Internetpräsentationen	119	28 150	54	1 612	25	1 768	17	2 982
72.22.3	Sonst. Softwareentwicklung	158	45 897	41	6 082
72.3	Datenverarbeitungsdienste	116	30 875	55	1 721	20	1 307	21	2 957
72.4	Datenbanken	7	722	.	.	4	278	.	.
72.5	Instandhaltung u. Reparatur von Büro- maschinen, DV-geräten u. -einrichtungen	35	9 924	.	.	12	935	5	888
72.6	Sonst. mit der Datenverarbeitung verbundene Tätigkeiten	71	24 861	24	731	15	1 023	18	2 896
73	Forschung u. Entwicklung	188	109 908	45	1 457	42	3 031	38	5 994
73.1	Forschung u. Entwicklung i.B. Natur-, Ingenieur-, Agrarwissenschaften u. Medizin	172	106 763	41	1 306	38	2 806	34	5 429
73.2	Forschung u. Entwicklung i.B. Geisteswissenschaften	16	3 145	4	151	4	225	4	565
74	Erbrg.v. wirtschftl. Dienstleistungen a.n.g.	8 841	2 905 290	3 057	95 514	1 940	138 930	2 117	326 999
74.1	Rechts-, Steuer- u. Unternehmensberatung, Wirtschaftsprüfung, Buchführung usw.	2 552	939 405	789	24 796	563	41 084	672	108 507
74.11	Rechtsberatung	1 060	170 875	293	9 543	248	18 441	329	52 313
74.11.2	Rechtsanwaltskanzleien oh. Notariat	900	137 418	264	8 622	223	16 758	275	42 946
74.11.3	Notariate	89	27 552	-	-	5	339	36	6 817
74.11.4	Patentanwaltskanzleien	7	774
74.11.5	Sonst. Rechtsberatung	64	5 132
74.12	Wirtschafts- u. Buchprüfung u. Steuerberatung; Buchführung	737	178 047	201	6 038	135	9 831	.	.
74.13	Markt- u. Meinungsforschung	21	3 818	11	289	6	482	.	.
74.14	Unternehmens- u. Public-Relations-Beratung	577	403 372	248	7 766	135	9 482	104	16 408
74.14.1	Unternehmensberatung	532	396 693	227	7 089	124	8 706	100	15 740
74.14.2	Public-Relations-Beratung	45	6 679	21	678	11	776	4	668
74.15	Managementtätigkeiten von Holdinggesellschaften	157	183 292	36	1 159	39	2 848	37	5 568
74.15.1	Managementtätigkeiten von Holding- gesellschaften mit Schwerpunkt im Produzierenden Gewerbe	12	60 999	-	-
74.15.2	Managementtätigkeiten v. sonst. Holding- gesellschaften (oh. geschlossene Immobilienfonds)	.	.	4	163	.	.	6	849
74.15.3	Geschlossene Immobilienfonds mit Nichtwohngebäuden	.	.	-	-	-	-	.	.
74.15.4	Geschlossene Immobilienfonds mit Wohngebäuden	-	-
74.15.5	Komplementärgesellschaften	57	8 916	.	.	19	1 410	16	2 275
74.15.6	Verwaltung u. Führung von Unternehmen u. Betrieben	62	100 896	18	556	14	1 043	10	1 673
74.2	Architektur- u. Ingenieurbüros	2 967	781 105	1 002	31 790	712	51 196	683	106 570
74.20.1	Architekturbüros für Hochbau u. für Innenarchitektur	290	53 139	101	3 107	68	4 784	87	13 663
74.20.2	Architekturbüros für Orts-, Regional- u. Landesplanung	50	13 601	18	561	10	757	.	.
74.20.3	Architekturbüros für Garten- u. Landschaftsgestaltung	59	15 790	21	669	16	1 140	9	1 394
74.20.4	Ingenieurbüros für bautechnische Gesamtplanung	1 119	247 149	383	12 163	272	19 497	243	38 486
74.20.5	Ingenieurbüros für technische Fachplanung	887	234 276	295	9 493	217	15 859	203	31 472

Davon in Größenklassen von ... bis unter ... EUR										Kenn- zeich- nung
250 000 bis 500 000		500 000 bis 1 Mill.		1 Mill. bis 2 Mill.		2 Mill. bis 5 Mill.		5 Mill. und mehr		
Anzahl	1 000 EUR	Anzahl	1 000 EUR	Anzahl	1 000 EUR	Anzahl	1 000 EUR	Anzahl	1 000 EUR	
9	3 088	7	4 549	-	-	72.22.2
11	3 729	13	8 647	8	10 054	4	13 415	-	-	72.22.3
8	3 258	4	2 507	4	6 085	4	13 042	-	-	72.3
-	-	-	-	-	-	-	-	-	-	72.4
4	1 242	5	3 211	-	-	.	.	-	-	72.5
7	2 701	72.6
28	9 485	21	15 449	9	13 282	73
.	73.1
.	-	-	-	-	73.2
891	310 252	436	304 659	216	302 945	118	358 941	66	1 067 050	74
325	112 562	134	91 666	40	57 518	18	52 654	11	450 618	74.1
139	47 766	40	27 169	-	-	74.11
98	33 412	29	20 037	-	-	74.11.2
37	13 263	11	7 133	-	-	-	-	-	-	74.11.3
.	.	-	-	-	-	-	-	-	-	74.11.4
.	.	-	-	-	-	-	-	-	-	74.11.5
124	43 795	57	38 407	74.12
-	-	.	.	-	-	.	.	-	-	74.13
44	15 013	.	.	10	16 558	6	16 128	.	.	74.14
38	12 772	.	.	10	16 558	6	16 128	.	.	74.14.1
6	2 241	3	2 316	-	-	-	-	-	-	74.14.2
18	5 988	11	7 839	6	7 766	5	16 637	5	135 488	74.15
.	74.15.1
.	-	-	74.15.2
.	.	-	-	-	-	-	-	-	-	74.15.3
-	-	-	-	-	-	-	-	-	-	74.15.4
8	2 663	-	-	-	-	.	.	-	-	74.15.5
5	1 756	7	5 068	3	4 334	74.15.6
302	105 805	155	108 903	63	86 578	33	94 350	17	195 913	74.2
21	7 454	8	5 495	.	.	-	-	.	.	74.20.1
6	2 027	.	.	-	-	-	-	.	.	74.20.2
7	2 524	.	.	-	-	-	-	.	.	74.20.3
131	45 635	43	30 198	28	38 557	16	40 569	3	22 045	74.20.4
81	28 777	52	39 242	20	28 627	14	45 191	5	35 616	74.20.5

Kenn- zeich- nung	Wirtschaftszweig	Steuer- pflichtige	Liefereg. u. Leistungen	Davon in Größenklassen von ... bis unter ... EUR					
				17 500 bis 50 000		50 000 bis 100 000		100 000 bis 250 000	
				Anzahl	1 000 EUR	Anzahl	1 000 EUR	Anzahl	1 000 EUR
74.20.6	Büros für Industrie-Design	27	8 119	13	394	5	354	.	.
74.20.7	Büros baufachlicher Sachverständiger	166	23 874	69	2 221	43	3 063	40	5 946
74.20.8	Büros für technisch-wirtschaftliche Beratung	257	140 705	84	2 667	69	4 872	50	7 547
74.20.9	Vermessungsbüros	112	44 451	18	515	12	871	30	4 808
74.3	Technische, physikalische u. chemische Untersuchung	144	58 449	30	978	31	2 183	38	6 152
74.30.1	Technische Untersuchung u. Beratung	75	22 821	17	581	17	1 208	24	3 935
74.30.2	Physikalische Untersuchung u. Beratung	25	9 524	.	.	9	675	.	.
74.30.3	Chemische Untersuchung u. Beratung	5	300	8	1 442
74.30.4	Betrieb von Messnetzen u. -stationen	-	-	.	.
74.4	Werbung	660	123 922	320	9 823	137	9 612	108	16 579
74.40.1	Werbegestaltung	356	59 576	171	5 305	70	4 836	68	10 288
74.40.2	Werbemittelverbreitung u. Werbevermittlung	304	64 347	149	4 518	67	4 776	40	6 291
74.5	Personal- u. Stellenvermittlung, Überlassung von Arbeitskräften	269	264 981	66	2 082	40	2 887	40	6 105
74.50.1	Personal- u. Stellenvermittlung	131	71 497	57	1 723	29	2 109	21	3 033
74.50.2	Überlassung von Arbeitskräften	138	193 484	9	359	11	779	19	3 072
74.6	Wach- u. Sicherheitsdienste sowie Detekteien	172	96 866	67	1 920	26	1 804	28	4 524
74.60.1	Detekteien	53	5 957	39	1 104	6	414	5	880
74.60.2	Wach- u. Sicherheitsdienste	119	90 909	28	815	20	1 390	23	3 645
74.7	Reinigung von Gebäuden, Inventar u. Verkehrsmitteln	621	241 710	121	3 867	75	5 401	289	38 482
74.70.1	Reinigung von Gebäuden, Räumen u. Inventar	333	195 934	102	3 247	58	3 997	53	8 855
74.70.2	Schornsteinreinigung	243	29 686
74.70.3	Reinigung von Verkehrsmitteln	14	3 154
74.70.4	Desinfektion u. Schädlingsbekämpfung	31	12 935	10	373	6	448	3	695
74.8	Erbrg.v. sonst. wirtschaftlichen Dienstleistungen a.n.g.	1 456	398 852	662	20 259	356	24 762	259	40 080
74.81	Fotografisches Gewerbe und fotografische Laboratorien	146	43 160	54	1 741	51	3 456	32	5 363
74.82	Abfüll- u. Verpackungsgewerbe	19	25 554	3	75	4	314	3	459
74.85	Sekretariats-, Schreib- u. Übersetzungs- dienste; Copy-Shops	199	12 316	130	3 916	35	2 298	28	4 055
74.85.1	Freiberufliche Dolmetscher	61	3 664	43	1 311	7	409	.	.
74.85.2	Übersetzungsbüros	7	496	4	129
74.85.3	Sekretariats- u. Schreibdienste; Copy-Shops	131	8 156	83	2 476	.	.	17	2 363
74.86	Call Centers	48	26 736	12	310	12	866	9	1 517
74.87	Erbrg.v. wirtschaftlichen Dienstleistungen für Unternehmen u. Privatpersonen a.n.g.	1 044	291 086	463	14 217	254	17 827	187	28 686
74.87.1	Ausstellungs-, Messe- u. Warenmarkteinrichtungen	97	17 145	55	1 625	14	945	12	1 824
74.87.2	Sachverständige a.n.g.	133	14 957	58	1 967	39	2 873	26	3 862
74.87.3	Versteigerungsgewerbe	9	851	.	.	4	258	.	.
74.87.4	Ateliers für Textil-, Schmuck-, Möbel- u.ä. Design	84	7 025	51	1 652	17	1 264	12	1 889
74.87.5	Auskunfteien	5	1 110	.	.	-	-	.	.
74.87.6	Inkassobüros	17	21 161	4	110	7	461	.	.
74.87.7	Sonst. Vermögensberatung	94	80 556	29	937	27	1 876	14	2 329
74.87.8	Erbrg.v.sonst.wirtschaftl. Dienstleistungen f. Unternehmen u. Privatpersonen a.n.g.	605	148 281	262	7 845	146	10 151	118	17 806

Davon in Größenklassen von ... bis unter ... EUR										Kenn- zeich- nung
250 000 bis 500 000		500 000 bis 1 Mill.		1 Mill. bis 2 Mill.		2 Mill. bis 5 Mill.		5 Mill. und mehr		
Anzahl	1 000 EUR	Anzahl	1 000 EUR	Anzahl	1 000 EUR	Anzahl	1 000 EUR	Anzahl	1 000 EUR	
-	-	.	.	-	-	-	-	.	.	74.20.6
6	2 120	-	-	.	.	74.20.7
26	8 687	18	12 291	3	91 791	74.20.8
24	8 580	21	13 393	74.20.9
19	6 373	9	6 175	12	16 387	74.3
9	2 932	-	-	.	.	74.30.1
4	1 235	-	-	74.30.2
6	2 206	4	3 095	5	7 214	3	11 398	-	-	74.30.3
-	-	-	-	-	-	-	-	-	-	74.30.4
55	18 621	15	11 491	16	21 184	74.4
26	8 693	12	9 198	.	.	-	-	.	.	74.40.1
29	9 928	3	2 293	74.40.2
32	11 654	26	17 835	34	48 755	21	64 748	10	110 915	74.5
11	3 537	4	2 899	6	8 068	74.50.1
21	8 117	22	14 936	28	40 686	74.50.2
16	5 972	14	10 135	13	18 513	4	13 752	4	40 247	74.6
.	.	-	-	.	.	-	-	-	-	74.60.1
.	.	14	10 135	.	.	4	13 752	4	40 247	74.60.2
62	21 398	31	21 547	17	24 883	18	60 524	8	65 606	74.7
53	18 636	27	18 345	8	65 606	74.70.1
-	-	-	-	-	-	-	-	-	-	74.70.2
.	-	-	-	-	74.70.3
.	-	-	74.70.4
.	74.8
80	27 866	52	36 907	21	29 128	13	39 366	13	180 485	74.8
5	1 567	.	.	-	-	74.81
3	1 055	-	-	.	.	74.82
6	2 047	-	-	-	-	-	-	-	-	74.85
.	.	-	-	-	-	-	-	-	-	74.85.1
-	-	-	-	-	-	-	-	-	-	74.85.2
.	.	-	-	-	-	-	-	-	-	74.85.3
4	1 349	6	3 932	.	.	-	-	.	.	74.86
62	21 848	43	31 128	16	22 024	74.87
9	3 090	-	-	74.87.1
6	1 919	-	-	-	-	74.87.2
.	.	-	-	-	-	-	-	-	-	74.87.3
.	.	.	.	-	-	-	-	-	-	74.87.4
.	.	-	-	-	-	-	-	-	-	74.87.5
.	.	-	-	.	.	-	-	.	.	74.87.6
9	3 170	6	4 194	4	5 138	74.87.7
33	12 036	26	18 897	8	11 039	8	22 826	4	47 681	74.87.8

Kenn- zeich- nung	Wirtschaftszweig	Steuer- pflichtige	Liefereg. u. Leistungen	Davon in Größenklassen von ... bis unter ... EUR					
				17 500 bis 50 000		50 000 bis 100 000		100 000 bis 250 000	
				Anzahl	1 000 EUR	Anzahl	1 000 EUR	Anzahl	1 000 EUR
L / 75	Öffentliche Verwaltung, Verteidigung, Sozialversicherung	-	-	-	-	-	-	-	-
M / 80	Erziehung u. Unterricht	854	179 340	350	11 539	277	19 431	135	20 230
80.1	Kindergärten, Vor- u. Grundschulen	.	.	-	-	-	-	-	-
80.2	Weiterführende Schulen	.	.	4	158
80.3	Hochschulen u. andere Bildungseinrichtungen des Tertiärbereichs	.	.	3	92
80.4	Erwachsenenbildung u. sonst. Unterricht	827	151 903	343	11 290	274	19 245	132	19 820
80.41	Fahr- u. Flugschulen	496	41 909	210	7 028	178	12 812	85	12 320
80.41.1	Kraftfahrerschulen	488	41 518	205	6 873	175	12 576	85	12 320
80.41.2	Flug-, Bootsführer-, Segel- u.ä. Schulen	8	391	5	155	3	236	-	-
80.42	Erwachsenenbildung u. Unterricht a.n.g.	331	109 994	133	4 262	96	6 433	47	7 501
N / 85	Gesundheits-, Veterinär- u. Sozialwesen	1 107	760 024	325	10 272	227	16 254	275	45 688
85.1	Gesundheitswesen	519	491 222	169	5 140	82	5 700	102	17 421
85.11	Krankenhäuser	27	375 937	3	110	3	275	.	.
85.12	Arztpraxen (oh. Zahnarztpraxen)	165	47 086	50	1 583	22	1 460	40	7 191
85.12.1	Arztpraxen f. Allgemeinmedizin u. Praxen von praktischen Ärztinnen u. Ärzten	65	10 556	24	737	10	668	15	2 814
85.12.2	Facharztpraxen (oh. Arztpraxen für Allgemeinmedizin)	100	36 530	26	847	12	792	25	4 376
85.13	Zahnarztpraxen	140	37 383	18	521	16	1 101	.	.
85.14	Gesundheitswesen a.n.g.	187	30 816	98	2 925	41	2 864	25	3 987
85.14.1	Praxen von psychologischen Psychotherapeutinnen u. -therapeuten	12	956
85.14.2	Massagepraxen, Krankengymnastikpraxen, Praxen von Hebammen usw.	18	3 547	6	159	5	345	.	.
85.14.3	Heilpraktikerpraxen	4	490	-	-
85.14.4	Sonst. selbst. Tätigkeiten im Gesundheitswesen	129	11 458	78	2 281	29	2 038	11	2 009
85.14.5	Krankentransport- u. Rettungsdienste	3	973	-	-	-	-	.	.
85.14.6	Sonst. Anstalten u. Einrichtungen des Gesundheitswesens	21	13 392	6	223	4	247	4	619
85.2	Veterinärwesen	339	58 815	65	2 104	82	6 225	141	23 177
85.20.1	Tierarztpraxen	309	56 108	47	1 514	74	5 695	.	.
85.3	Sozialwesen	249	209 986	91	3 029	63	4 329	32	5 090
85.31	Heime (oh. Erholungs- u. Ferienheime)	55	138 919	4	136	6	515	8	1 329
85.32	Sozialwesen a.n.g.	194	71 067	87	2 892	57	3 814	24	3 761
O	Erbrg.v. sonst. öffentlichen u. persönlichen Dienstleistungen	7 486	1 839 224	3 603	111 521	1 815	128 150	1 258	188 393
90	Abwasser- u. Abfallbeseitigung u. sonst. Entsorgung	207	602 458	14	498	29	2 273	32	5 343
90.01	Abwasserbeseitigung	43	98 571	.	.	4	329	.	.
90.01.1	Kläranlagen	15	36 664	.	.	-	-	.	.
90.01.2	Sammelkanalisation	28	61 907	-	-	4	329	8	1 457
90.02	Abfallbeseitigung	146	484 913	9	309	21	1 625	22	3 624
90.02.1	Sammlung, Beförderung u. Zwischenlagerung v. Abfällen	75	258 514	5	178	11	866	9	1 582
90.02.2	Thermische Abfallbeseitigung	.	.	-	-	-	-	-	-
90.02.3	Abfalldeponien	.	.	-	-
90.02.4	Biologische Abfallbeseitigung	12	11 326
90.02.5	Sonst. Abfallbeseitigung
90.03	Beseitigung v. Umweltverschmutzungen u. sonst. Entsorgung	18	18 974	.	.	4	319	.	.

Davon in Größenklassen von ... bis unter ... EUR										Kenn- zeich- nung
250 000 bis 500 000		500 000 bis 1 Mill.		1 Mill. bis 2 Mill.		2 Mill. bis 5 Mill.		5 Mill. und mehr		
Anzahl	1 000 EUR	Anzahl	1 000 EUR	Anzahl	1 000 EUR	Anzahl	1 000 EUR	Anzahl	1 000 EUR	
-	-	-	-	-	-	-	-	-	-	L / 75
42	14 246	17	11 996	18	24 591	10	31 479	5	45 829	M / 80
.	.	-	-	-	-	-	-	-	-	.80.1
3	953	-	-	-	-	.	.	-	-	.80.2
.80.3
36	12 272	6	18 182	.	.	.80.4
19	6 427	-	-	-	-	.80.41
19	6 427	-	-	-	-	.80.41.1
-	-	-	-	-	-	-	-	-	-	.80.41.2
17	5 846	13	9 216	.	.	6	18 182	.	.	.80.42
162	55 254	49	33 368	25	35 416	19	61 085	25	502 685	N / 85
106	36 924	32	20 700	13	19 488	8	25 596	7	360 255	85.1
.	.	4	2 885	3	4 654	4	14 483	.	.	.85.11
37	12 393	9	5 571	4	5 16185.12
13	4 414	3	1 923	-	-	-	-	-	-	.85.12.1
24	7 980	6	3 649	4	5 16185.12.2
.	.	13	8 290	.	.	-	-	-	-	.85.13
10	3 651	6	3 953	-	-	.85.14
-	-	-	-	-	-	-	-	-	-	.85.14.1
.	.	-	-	-	-	-	-	-	-	.85.14.2
.	.	-	-	-	-	-	-	-	-	.85.14.3
.	.	.	.	-	-	-	-	-	-	.85.14.4
.	.	.	.	-	-	-	-	-	-	.85.14.5
-	-	.	.	4	6 321	.	.	-	-	.85.14.6
.	.	5	3 269	4	4 378	.	.	-	-	.85.2
39	12 004	5	3 269	-	-	.85.20.1
.	.	12	9 400	8	11 550	.	.	18	142 430	85.3
7	2 576	6	5 000	4	5 602	7	22 630	13	101 130	85.31
.	.	6	4 399	4	5 948	.	.	5	41 300	85.32
424	147 554	198	136 650	97	136 439	49	148 891	42	841 626	O
27	9 839	27	19 673	27	36 969	22	67 255	29	460 608	90
.	.	7	5 254	5	6 946	3	9 691	5	71 519	90.01
.	.	4	2 78490.01.1
7	2 677	3	2 47090.01.2
17	6 144	17	12 294	19	25 76790.02
9	3 413	10	6 814	8	11 437	11	31 415	12	202 808	90.02.1
-	-	-	-	-	-	-	-	.	.	.90.02.2
-	-90.02.3
4	1 444	-	-	.	.	.90.02.4
4	1 287	.	.	7	9 718	4	12 940	8	86 412	90.02.5
.	.	3	2 125	3	4 25690.03

Kenn- zeich- nung	Wirtschaftszweig	Steuer- pflichtige	Liefereg. u. Leistungen	Davon in Größenklassen von ... bis unter ... EUR					
				17 500 bis 50 000		50 000 bis 100 000		100 000 bis 250 000	
		Anzahl	1 000 EUR	Anzahl	1 000 EUR	Anzahl	1 000 EUR	Anzahl	1 000 EUR
91	Interessenvertretungen sowie kirchliche u. sonst. Vereinigungen (oh. Sozialwesen, Kultur u. Sport)	211	67 888	77	2 382	49	3 441	48	7 565
91.1	Wirtschafts- u. Arbeitgeberverbände, Berufsorganisationen	18	9 181	3	108	3	213	6	833
91.3	Kirchliche Vereinigungen; politische Parteien sowie sonst. Interessenver- tretungen u. Vereinigungen a.n.g.	193	58 707	74	2 274	46	3 228	42	6 733
92	Kultur, Sport u. Unterhaltung	1 530	579 869	695	21 989	340	23 858	281	43 297
92.1	Film- u. Videofilmherstellung, -verleih u. -vertrieb; Kinos	91	21 835	37	1 151	16	1 076	25	3 893
92.2	Rundfunkveranstalter, H.v. Hörfunk- u. Fernsehprogrammen	17	30 977	5	162	.	.	4	537
92.3	Erbrg.v. sonst. kulturellen u. unterhaltenden Leistungen	524	57 506	273	8 377	131	9 160	77	11 683
92.31	Künstlerische u. schriftstellerische Tätigkeiten u. Darbietungen	269	17 649	174	5 449	59	4 136	29	4 158
92.31.1	Theaterensembles	-	-	-	-
92.31.2	Ballettgruppen, Orchester, Kapellen u. Chöre	.	.	7	192	3	232	-	-
92.31.3	Selbst. bildende Künstler/innen	70	3 483	49	1 465	14	878	7	1 140
92.31.4	Selbst. Restauratorinnen u. Restauratoren	36	3 120	17	568
92.31.5	Selbst. Komponistinnen, Komponisten, Musikbearbeiter/innen	18	927	11	338
92.31.6	Selbst. Schriftsteller/innen	17	1 016	10	314	3	157	4	545
92.31.7	Selbst. Bühnen-, Film-, Hörfunk- u. Fernsehkünstler/innen	109	6 589	77	2 478	18	1 212	.	.
92.31.8	Selbst. Artistinnen u. Artisten	-	-
92.32	Betrieb von Kultur- u. Unterhaltungs- einrichtungen u. Hilfsdienste dafür	48	17 616	18	558	12	782	3	451
92.32.1	Theater- u. Konzertveranstalter	23	14 740	6	173	3	194	3	451
92.32.2	Opern- u. Schauspielhäuser, Konzert- hallen u. ähnliche Einrichtungen	-	-	-	-
92.32.3	Varietés u. Kleinkunstabühnen	-	-
92.32.5	Technische Hilfsdienste für kulturelle u. unterhaltende Leistungen	-	-
92.33	Schaustellergewerbe u. Vergnügungsparks	68	7 589	17	592	26	1 783	19	2 973
92.34	Erbrg.v. kulturellen u. unterhaltenden Leistungen a.n.g.	139	14 652	64	1 778	34	2 459	26	4 101
92.34.1	Tanzschulen	22	2 456	8	201	3	255	.	.
92.34.2	Erbrg.v. sonst. kulturellen u. unterhaltenden Leistungen a.n.g.	117	12 196	56	1 577	31	2 204	.	.
92.4	Korrespondenz- u. Nachrichtenbüros, selbst. Journalistinnen u. Journalisten	204	13 051	134	4 472	.	.	11	1 437
92.40.1	Korrespondenz- u. Nachrichtenbüros	10	1 169	4	156	.	.	-	-
92.40.2	Selbst. Journalistinnen, Journalisten, Pressefotografinnen u. Pressefotografen	194	11 883	130	4 316	46	2 838	11	1 437
92.5	Bibliotheken, Archive, Museen, botanische u. zoologische Gärten	28	8 661	5	206	6	412	8	1 392
92.51	Bibliotheken u. Archive	.	.	-	-	.	.	-	-
92.52	Museen u. Denkmalschutzeinrichtungen	5	784
92.52.1	Museen u. Kunstaustellungen	10	2 229	-	-

Kenn- zeich- nung	Wirtschaftszweig	Steuer- pflichtige	Lieferrg. u. Leistungen	Davon in Größenklassen von ... bis unter ... EUR					
				17 500 bis 50 000		50 000 bis 100 000		100 000 bis 250 000	
				Anzahl	1 000 EUR	Anzahl	1 000 EUR	Anzahl	1 000 EUR
92.52.2	Denkmalschutzeinrichtungen
92.53	Botanische u. zoologische Gärten sowie Naturparks	3	608
92.53.1	Botanische u. zoologische Gärten
92.53.2	Naturparks u. Tiergehege
92.53.3	Natur- u. Landschaftsschutz	7	1 383	3	608
92.6	Sport	238	173 317	87	2 801	54	4 099	49	7 128
92.61	Betrieb von Sportanlagen	98	145 661	22	688	22	1 814	24	3 413
92.62	Erbrg.v. sonst. Dienstleistungen des Sports	140	27 656	65	2 112	32	2 285	25	3 715
92.62.1	Sportverbände u. Sportvereine	78	14 196	35	1 112	19	1 411	16	2 302
92.62.2	Professionelle Sportmannschaften u. Rennställe
92.62.3	Selbst. Berufssportlerinnen u. -sportler sowie -trainerinnen u. -trainer	.	.	12	401	4	247	.	.
92.62.4	Sportpromoter u. sonst. professionelle Sportveranstalter	17	5 034	4	145	.	.	4	602
92.62.5	Sportschulen u. selbst. Sportlehrerinnen u. -lehrer	23	1 211	14	454
92.7	Erbrg.v. sonst. Dienstleistungen für Unterhaltung, Erholung u. Freizeit	428	274 522	154	4 820	81	5 888	107	17 225
92.71	Spiel-, Wett- u. Lotteriewesen	202	236 031	41	1 350	30	2 253	79	12 480
92.71.1	Spielhallen u. Betrieb von Spielautomaten	143	32 963	29	943	.	.	53	8 001
92.71.2	Spielbanken u. Spielklubs
92.71.3	Wett-, Toto- u. Lotteriewesen	.	.	12	407	5	387	26	4 479
92.72	Erbrg.v. Dienstleistungen f. Unterhaltung, Erholung u. Freizeit a.n.g.	226	38 490	113	3 470	51	3 634	28	4 745
92.72.1	Garten- u. Grünanlagen	34	3 841	15	442	11	848	.	.
92.72.2	Erbrg.v. sonst. Dienstleistungen für Unterhaltung, Erholung u. Freizeit a.n.g.	192	34 649	98	3 028	40	2 786	.	.
93	Erbrg.v. sonst. Dienstleistungen	5 538	589 010	2 817	86 652	1 397	98 579	897	132 188
93.01	Wäscherei u. chemische Reinigung	164	38 596	53	1 685	50	3 653	36	4 928
93.01.1	Wäscherei	66	21 791	20	642	20	1 353	10	1 382
93.01.2	Annahmestellen für Wäscherei	.	.	4	104
93.01.3	Chem. Reinigung u. Bekleidungsfärberei	52	11 575	7	241	18	1 481	.	.
93.01.4	Annahmestellen für chemische Reinigung u. Bekleidungsfärberei	7	2 181	4	143
93.01.5	Heißmanglelei u. Bügelei	.	.	18	555	12	820	.	.
93.02	Frisör- u. Kosmetiksalons	1 927	164 398	1 012	30 853	539	38 289	289	40 967
93.02.4	Kosmetiksalons	671	34 062	485	14 072	126	8 576	52	7 394
93.02.5	Frisörsalons	1 256	130 336	527	16 781	413	29 714	237	33 572
93.03	Bestattungswesen	165	43 575	16	555	28	2 190	55	9 083
93.03.1	Bestattungsinstitute	161	41 536	16	555	28	2 190	.	.
93.03.2	Friedhöfe u. Krematorien	4	2 039
93.04	Saunas, Solarien, Fitnesszentren u.Ä.	216	34 883	86	2 699	43	3 057	51	7 804
93.04.1	Bäder u. Saunas (oh. medizinische Bäder)	40	7 104	20	602	10	724	3	473
93.04.2	Solarien, Massagesalons (oh. medizi- nische Massagen), Fitnesszentren u.Ä.	176	27 779	66	2 097	33	2 333	48	7 331
93.05	Erbrg.v. Dienstleistungen a.n.g.	3 066	307 557	1 650	50 859	737	51 388	466	69 407
93.05.1	Ehevermittlungsinstitute	16	1 212	10	308	.	.	3	436
93.05.2	Erbrg.v. sonst. persönl. Dienstleistungen	1 096	84 757	624	19 296	276	19 129	147	22 192
93.05.3	Erbrg.v. sonst. Dienstleistungen a.n.g.	1 954	221 589	1 016	31 256	.	.	316	46 779
Insgesamt		68 257	56 826 431	20 775	660 383	14 161	1 010 844	14 656	2 317 848

Davon in Größenklassen von ... bis unter ... EUR										Kenn- zeich- nung
250 000 bis 500 000		500 000 bis 1 Mill.		1 Mill. bis 2 Mill.		2 Mill. bis 5 Mill.		5 Mill. und mehr		
Anzahl	1 000 EUR	Anzahl	1 000 EUR	Anzahl	1 000 EUR	Anzahl	1 000 EUR	Anzahl	1 000 EUR	
-	-	-	-	-	-	-	-	-	-	- 92.52.2
.	- 92.53
-	-	-	-	-	-	-	-	-	-	- 92.53.1
.	- 92.53.2
.	.	-	-	-	-	-	-	-	-	- 92.53.3
21	7 310	14	9 434	4	126 420	92.6
11	3 850	11	7 378	92.61
10	3 460	3	2 057	92.62
5	1 650	-	-	-	-	- 92.62.1
.	.	-	-	-	-	-	-	.	.	92.62.2
.	.	-	-	-	-	-	-	-	-	- 92.62.3
.	.	3	2 057	.	.	-	-	-	-	- 92.62.4
-	-	-	-	-	-	-	-	-	-	- 92.62.5
49	17 464	22	15 522	10	15 266	92.7
29	10 345	15	10 712	92.71
22	7 890	10	7 413	.	.	-	-	-	-	- 92.71.1
-	-	-	-	-	-	-	-	-	-	92.71.2
7	2 454	5	3 299	-	-	92.71.3
20	7 119	7	4 810	-	-	- 92.72
.	.	.	.	-	-	-	-	-	-	- 92.72.1
.	- 92.72.2
264	91 463	103	70 491	93
13	4 558	5	3 265	3	4 448	93.01
9	3 244	93.01.1
.	.	.	.	-	-	-	-	-	-	- 93.01.2
.	.	.	.	-	-	-	-	-	-	- 93.01.3
-	-	-	-	.	.	-	-	-	-	- 93.01.4
-	-	-	-	-	-	-	-	-	-	- 93.01.5
52	17 668	20	14 662	-	-	- 93.02
5	1 600	3	2 420	-	-	-	-	-	-	- 93.02.4
47	16 068	17	12 242	-	-	- 93.02.5
43	14 673	20	13 182	3	3 892	-	-	-	-	- 93.03
.	.	20	13 182	.	.	-	-	-	-	- 93.03.1
.	.	-	-	.	.	-	-	-	-	- 93.03.2
22	8 068	10	7 295	4	5 958	-	-	-	-	- 93.04
3	995	-	-	-	-	- 93.04.1
19	7 073	-	-	-	-	- 93.04.2
134	46 496	48	32 087	21	28 749	10	28 571	-	-	- 93.05
.	.	-	-	-	-	-	-	-	-	- 93.05.1
.	.	12	7 776	-	-	- 93.05.2
98	33 829	36	24 311	-	-	- 93.05.3
7 603	2 670 763	4 693	3 294 140	2 977	4 186 542	2 041	6 249 516	1 351	36 436 395	Insg.

Kenn- zeich- nung	Wirtschaftszweig	Steuer- pflichtige	Lieferungen u. Leistungen	Davon Umsatzsteuerpflichtige	
		Einzelunternehmen			
		Anzahl	1 000 EUR	Anzahl	1 000 EUR
A	Land- u. Forstwirtschaft	2 681	1 994 295	1 493	402 668
01	Landwirtschaft u. Jagd	2 539	1 879 138	1 395	371 574
01.1	Pflanzenbau	787	462 608	525	156 490
01.11	Ackerbau	587	398 270	372	128 426
01.12	Gartenbau	153	48 122	115	20 799
01.12.1	Gemüsebau	11	3 152	.	.
01.12.2	Zierpflanzenbau	13	2 057	.	.
01.12.3	Baumschulen	20	7 368	.	.
01.12.4	Allgemeiner Gartenbau	109	35 545	83	14 749
01.13	Dauerkulturbau	47	16 217	38	7 265
01.13.1	Obstbau	23	8 196	18	2 921
01.13.2	Weinbau	.	.	20	4 344
01.13.3	Allgemeiner Dauerkulturbau	.	.	-	-
01.2	Tierhaltung	305	303 164	156	33 057
01.21	Haltung von Rindern	88	75 274	28	8 152
01.22	Haltung von Schafen, Ziegen, Pferden u. Eseln	51	5 618	.	.
01.23	Haltung von Schweinen	67	153 573	.	.
01.24	Haltung von Geflügel	62	41 785	47	10 773
01.25	Sonst. Tierhaltung	37	26 914	.	.
01.3	Gemischte Landwirtschaft	1 018	892 510	473	128 029
01.4	Erbrg.v. landwirtschaftlichen u. gärtnerischen Dienstleistungen	429	220 856	241	53 998
01.41	Erbrg.v. landwirtschaftlichen Dienstleistungen für den Pflanzenbau sowie von gärtnerischen Dienstleistungen	395	198 325	.	.
01.41.1	Erbrg.v. landwirtschaftlichen Dienstleistungen für den Pflanzenbau	89	81 552	.	.
01.41.2	Garten- u. Landschaftsbau	286	109 623	177	41 904
01.41.3	Erbrg.v. gärtnerischen Dienstleistungen (oh. Garten- u. Landschaftsbau)	20	7 150	13	1 516
01.42	Erbrg.v. landwirtschaftlichen Dienstleistungen für die Tierhaltung	34	22 531	.	.
02	Forstwirtschaft	142	115 158	98	31 093
02.01	Forstwirtschaft (oh. Erbrg.v. forstwirtschaftlichen Dienstleistungen)	63	84 495	.	.
02.02	Erbrg.v. forstwirtschaftlichen Dienstleistungen	79	30 663	.	.
B / 05	Fischerei u. Fischzucht	14	2 363	11	1 366
05.01	Fischerei	4	840	.	.
05.02	Teichwirtschaft u. Fischzucht	10	1 523	.	.
C	Bergbau u. Gew.v. Steinen u. Erden	62	497 539	.	.
CA	Kohlenbergbau, Torfgew., Gew.v. Erdöl u. Erdgas, Bergbau a. Uran- u. Thoriumerze
10	Kohlenbergbau, Torfgewinnung	.	.	-	-
10.2	Braunkohlenbergbau u. -veredlung	.	.	-	-
11	Gew.v. Erdöl u. Erdgas, Erbrg. damit verbundener Dienstleistungen
11.2	Erbrg.v. Dienstleistungen bei der Gew.v. Erdöl u. Erdgas
CB	Erzbergbau, Gew.v. Steinen u. Erden, sonst. Bergbau
13	Erzbergbau	.	.	-	-
13.1	Eisenerzbergbau	.	.	-	-
14	Gew.v. Steinen u. Erden, sonst. Bergbau	56	102 204	.	.
14.1	Gew.v. Natursteinen	4	2 908	.	.
14.2	Gew.v. Kies, Sand, Ton u. Kaolin
14.21	Gew.v. Kies u. Sand	47	84 561	.	.
14.5	Gew.v. Steinen u. Erden a.n.g.
D	Verarbeitendes Gewerbe	5 669	23 307 688	3 229	1 120 832
DA	Ernährungsgewerbe u. Tabakverarbeitung	934	3 669 303	691	230 486
15	Ernährungsgewerbe	934	3 669 303	691	230 486
15.1	Schlachten u. Fleischverarbeitung	310	443 107	.	.

und deren Umsätze mit der Rechtsform						Kenn- zeich- nung
Personengesellschaften		Kapitalgesellschaften		sonstige Rechtsformen		
Anzahl	1 000 EUR	Anzahl	1 000 EUR	Anzahl	1 000 EUR	
581	494 406	327	448 045	280	649 177	A
558	476 859	01
165	111 220	47	54 008	50	140 890	01.1
140	98 309	31	43 691	44	127 844	01.11
21	10 896	01.12
-	-	01.12.1
-	-	-	-	.	.	01.12.2
7	4 272	.	.	-	.	01.12.3
14	6 624	01.12.4
4	2 015	01.13
.	.	.	.	-	.	01.13.1
.	.	-	-	.	.	01.13.2
.	.	.	.	-	.	01.13.3
83	110 351	52	130 678	14	29 079	01.2
41	40 429	12	7 830	7	18 863	01.21
5	363	01.22
22	47 343	28	96 825	.	.	01.23
7	5 506	01.24
8	16 710	01.25
241	205 466	111	164 784	193	394 231	01.3
69	49 821	01.4
65	47 187	01.41
29	24 234	32	39 410	.	.	01.41.1
32	17 982	01.41.2
4	4 971	3	663	-	.	01.41.3
4	2 634	01.42
23	17 547	02
11	15 062	-	-	.	.	02.01
12	2 485	.	.	7	1 137	02.02
3	997	-	-	-	-	B / 05
.	.	-	-	-	-	05.01
.	.	-	-	-	-	05.02
.	.	35	426 948	-	-	C
.	.	.	.	-	-	CA
-	-	.	.	-	-	10
-	-	.	.	-	-	10.2
.	.	.	.	-	-	11
.	.	.	.	-	-	11.2
.	.	.	.	-	-	CB
.	.	-	-	-	-	13
.	.	-	-	-	-	13.1
-	-	.	.	-	-	14
-	-	.	.	-	-	14.1
15	32 954	.	.	-	-	14.2
15	32 954	.	.	-	-	14.21
.	.	-	-	-	-	14.5
649	3 732 393	1 758	18 263 557	33	190 906	D
78	1 331 104	151	1 924 329	14	183 384	DA
78	1 331 104	151	1 924 329	14	183 384	15
26	188 585	45	162 890	.	.	15.1

Kenn- zeich- nung	Wirtschaftszweig	Steuer- pflichtige	Lieferungen u. Leistungen	Davon Umsatzsteuerpflichtige	
				Einzelunternehmen	
		Anzahl	1 000 EUR	Anzahl	1 000 EUR
15.13	Fleischverarbeitung	276	288 676	214	85 594
15.2	Fischverarbeitung	8	6 957	.	.
15.3	Obst- u. Gemüseverarbeitung	25	164 582	6	2 051
15.31	Kartoffelverarbeitung	4	30 548	-	-
15.32	H.v. Frucht- u. Gemüsesäften	12	67 593	.	.
15.33	Obst- u. Gemüseverarbeitung a.n.g.	9	66 441	.	.
15.4	H.v. pflanzlichen u. tierischen Ölen u. Fetten	10	14 832	3	1 494
15.5	Milchverarbeitung; H.v. Speiseeis	41	437 455	.	.
15.51	Milchverarbeitung	14	432 874	.	.
15.52	H.v. Speiseeis	27	4 582	.	.
15.6	Mahl- u. Schälmmühlen, H.v. Stärke u. Stärkeezeugnissen	22	420 266	.	.
15.61	Mahl- u. Schälmmühlen	22	420 266	.	.
15.7	H.v. Futtermitteln	23	76 830	9	903
15.8	Sonst. Ernährungsgewerbe (oh. Getränkeherstellung)	454	613 903	382	126 448
15.81	H.v. Backwaren (oh. Dauerbackwaren)	403	386 966	.	.
15.82	H.v. Dauerbackwaren	16	81 987	.	.
15.84	H.v. Süßwaren (oh. Dauerbackwaren)	7	94 532	.	.
15.85	H.v. Teigwaren	4	549	4	549
15.86	Verarbeitung von Kaffee u. Tee, H.v. Kaffee-Ersatz
15.87	H.v. Würzmitteln u. Saucen	.	.	-	-
15.89	H.v. sonst. Nahrungsmitteln (oh. Getränke)	18	30 000	.	.
15.9	H.v. Getränken	41	1 491 371	8	460
15.96	H.v. Bier	14	18 394	.	.
DB	Textil- u. Bekleidungs-gewerbe
17	Textilgewerbe	49	67 456	31	6 979
17.3	Textilveredlung	12	5 298	.	.
17.4	H.v. konfektionierten Textilwaren (oh. Bekleidung)
17.5	Sonst. Textilgewerbe (oh. H.v. Maschenware)	26	60 797	.	.
17.6	H.v. gewirktem u. gestricktem Stoff
17.7	H.v. gewirkten u. gestrickten Fertigerzeugnissen
18	Bekleidungs-gewerbe
18.2	H.v. Bekleidung (oh. Lederbekleidung)	43	8 594	38	2 411
18.3	Zurichtung u. Färben von Fellen, H.v. Pelzwaren
DC / 19	Ledergewerbe	60	19 113	.	.
19.1	H.v. Leder u. Lederfaserstoff
19.2	Lederverarbeitung (oh. H.v. Lederbekleidung u. Schuhen)
19.3	H.v. Schuhen	34	11 463	23	7 523
DD / 20	Holzgewerbe (oh. H.v. Möbeln)	324	338 023	.	.
20.1	Säge-, Hobel- u. Holzimprägnierwerke	.	.	20	3 963
20.2	H.v. Furnier-, Sperrholz-, Holzfaser- u. Holzspanplatten
20.3	H.v. Konstruktions-, Fertigbauteilen, Ausbauelementen u. Fertigteilbauten a. Holz	194	200 963	124	43 036
20.4	H.v. Verpackungsmitteln, Lagerbehältern u. Ladungsträgern aus Holz	25	22 817	.	.
20.5	H.v. Holzwaren a.n.g., sowie von Kork-, Flecht- u. Korbwaren (oh. H.v. Möbeln)	66	14 480	56	10 213
20.51	H.v. Holzwaren a.n.g. (oh. H.v. Möbeln)	62	14 206	.	.
20.52	H.v. Kork-, Flecht- u. Korbwaren (oh. H.v. Möbeln)	4	273	.	.
DE	Papier-, Verlags- u. Druckgewerbe	318	1 090 190	.	.
DF / 23	Kokerei, Mineralölverarbeitung, Herstellung u. Verarbeitung v. Spalt- u. Brutstoffen	.	.	-	-
23.2	Mineralölverarbeitung	.	.	-	-
23.3	H. u. Verarbeitung von Spalt- u. Brutstoffen	.	.	-	-
DG / 24	H.v. chemischen Erzeugnissen	152	7 381 017	.	.

und deren Umsätze mit der Rechtsform						Kenn- zeich- nung
Personengesellschaften		Kapitalgesellschaften		sonstige Rechtsformen		
Anzahl	1 000 EUR	Anzahl	1 000 EUR	Anzahl	1 000 EUR	
.	15.13
.	15.2
7	103 863	12	58 668	.	.	15.3
.	.	4	30 548	.	.	15.31
.	15.32
.	15.33
.	15.4
6	23 198	8	238 726	.	.	15.5
.	15.51
.	15.52
.	15.6
.	15.61
.	15.7
27	56 495	41	429 478	4	1 482	15.8
.	.	24	263 244	.	.	15.81
.	.	3	38 048	.	.	15.82
.	15.84
.	15.85
.	15.86
.	15.87
.	15.89
.	15.9
4	2 075	8	16 277	.	.	15.96
.	DB
3	1 890	15	58 587	.	.	17
.	17.3
.	17.4
.	.	11	55 560	.	.	17.5
.	17.6
.	17.7
.	18
.	18.2
.	18.3
.	DC / 19
.	19.1
.	.	3	5 269	.	.	19.2
.	19.3
.	DD / 20
.	.	9	14 404	.	.	20.1
.	20.2
.	.	42	121 304	.	.	20.3
.	.	9	15 719	.	.	20.4
4	530	6	3 737	.	.	20.5
.	.	6	3 737	.	.	20.51
.	20.52
44	181 302	101	871 116	.	.	DE
.	DF / 23
.	23.2
.	23.3
.	DG / 24

Kenn- zeich- nung	Wirtschaftszweig	Steuer- pflichtige	Lieferungen u. Leistungen	Davon Umsatzsteuerpflichtige	
				Einzelunternehmen	
		Anzahl	1 000 EUR	Anzahl	1 000 EUR
24.1	H.v. chemischen Grundstoffen	58	6 630 154	.	.
24.2	H.v. Schädlingsbekämpfung-, Pflanzenschutz- u. Desinfektionsmitteln	4	4 400	.	.
24.3	H.v. Anstrichmitteln, Druckfarben u. Kitten	7	13 020	.	.
24.4	H.v. pharmazeutischen Erzeugnissen	17	165 060	.	.
24.5	H.v. Seifen, Wasch-, Reinigungs- u. Körperpflegemitteln sowie v. Duftstoffen	19	47 460	4	324
24.51	H.v. Seifen, Wasch-, Reinigungs- u. Poliermitteln	8	37 842	.	.
24.52	H.v. Duftstoffen u. Körperpflegemitteln	11	9 618	.	.
24.6	H.v. sonst. chemischen Erzeugnissen	.	.	8	3 354
24.7	H.v. Chemiefasern	.	.	-	-
DH / 25	H.v. Gummi- u. Kunststoffwaren	204	1 070 584	.	.
25.1	H.v. Gummiwaren	66	145 937	38	13 098
25.2	H.v. Kunststoffwaren	138	924 647	.	.
25.21	H.v. Platten, Folien, Schläuchen u. Profilen aus Kunststoffen	23	351 375	.	.
25.22	H.v. Verpackungsmitteln aus Kunststoffen	7	18 920	.	.
25.23	H.v. Baubedarfsartikeln aus Kunststoffen	44	75 099	11	8 761
25.24	H.v. sonst. Kunststoffwaren	64	479 253	17	9 239
DI / 26	Glasgewerbe, H.v. Keramik, Verarbeitung von Steinen u. Erden	350	706 708	.	.
26.1	H.v. Glas u. Glaswaren	48	249 330	.	.
26.11	H.v. Flachglas	9	222 341	.	.
26.2	H.v. keramischen Erzeugnissen (oh. H.v. Ziegeln u. Baukeramik)	33	13 562	.	.
26.3	H.v. keramischen Wand- u. Bodenfliesen u. -platten	.	.	4	502
26.4	H.v. Ziegeln u. sonst. Baukeramik	.	.	-	-
26.6	H.v. Erzeugnissen aus Beton, Zement u. Gips	77	233 452	15	2 957
26.61	H.v. Erzeugnissen aus Beton, Zement u. aus Kalkstein für den Bau	41	104 282	11	1 582
26.62	H.v. Gipszeugnissen für den Bau	.	.	-	-
26.63	H.v. Frischbeton (Transportbeton)	19	83 310	.	.
26.64	H.v. Mörtel u. anderem Beton (Trockenbeton)	.	.	-	-
26.65	H.v. Faserzementwaren	.	.	-	-
26.66	H.v. Erzeugnissen aus Beton, Zement u. Gips a.n.g.	11	12 561	.	.
26.7	Be- u. Verarbeitung von Naturwerksteinen u. Natursteinen a.n.g.	169	79 705	125	24 930
26.70.1	Steinbildhauerei u. Steinmetzerei	134	28 808	110	19 911
26.70.2	Sonst. Be- u. Verarbeitung v. Naturwerksteinen u. Natursteinen a.n.g.	35	50 897	15	5 019
26.8	H.v. sonst. Erzeugnissen aus nicht metallischen Mineralien
DJ	Metallerzeugung u. -bearbeitung, H.v. Metallerzeugnissen	1 604	3 969 470	985	306 308
27	Metallerzeugung u. -bearbeitung	105	1 773 267	40	20 013
27.1	Erzeugung von Roheisen, Stahl u. Ferrolegierungen	24	16 500	.	.
27.2	H.v. Rohren	22	129 672	6	323
27.3	Sonst. erste Bearbeitung v. Eisen u. Stahl
27.4	Erzeugung u. erste Bearbeitung von NE-Metallen	.	.	14	3 957
27.5	Gießereien	24	192 981	4	12 180
27.51	Eisengießereien	8	95 073	.	.
28	H.v. Metallerzeugnissen	1 499	2 196 203	945	286 295
28.1	Stahl- u. Leichtmetallbau	389	975 159	154	77 262
28.11	H.v. Metallkonstruktionen	227	797 198	83	53 498
28.12	H.v. Ausbauelementen aus Metall	162	177 961	71	23 764
28.2	H.v. Metallbehältern >300 l Fassungsvermögen; H.v. Heizkörpern u. -kesseln für Zentralheizungen	30	84 401	.	.
28.3	H.v. Dampfkesseln (oh. Zentralheizungskessel)	7	140 807	-	-
28.4	H.v. Schmiede-, Press-, Zieh- u. Stanzteilen, gewalzten Ringen u.Ä.	28	92 800	18	4 238
28.5	Oberflächenveredlung u. Wärmebehandlung; Mechanik a.n.g.	762	474 288	.	.
28.51	Oberflächenveredlung u. Wärmebehandlung	77	154 784	.	.
28.52	Mechanik a.n.g.	685	319 504	.	.

und deren Umsätze mit der Rechtsform						Kenn- zeich- nung
Personengesellschaften		Kapitalgesellschaften		sonstige Rechtsformen		
Anzahl	1 000 EUR	Anzahl	1 000 EUR	Anzahl	1 000 EUR	
.	24.1
.	24.2
.	.	5	12 318	.	.	24.3
.	.	13	163 813	.	.	24.4
4	4 639	11	42 497	.	.	24.5
.	24.51
.	24.52
.	.	32	485 990	.	.	24.6
.	24.7
27	108 310	104	926 779	.	.	DH / 25
6	7 041	22	125 798	.	.	25.1
21	101 269	82	800 981	.	.	25.2
.	.	18	347 193	.	.	25.21
.	25.22
.	25.23
10	77 391	37	392 624	.	.	25.24
.	.	83	422 728	.	.	DI / 26
.	.	13	208 798	.	.	26.1
.	26.11
.	26.2
.	26.3
.	26.4
34	143 731	28	86 764	.	.	26.6
11	39 505	19	63 195	.	.	26.61
.	26.62
14	78 250	26.63
.	26.64
.	26.65
.	26.66
20	15 697	24	39 078	.	.	26.7
12	3 097	12	5 801	.	.	26.70.1
8	12 600	12	33 277	.	.	26.70.2
.	.	8	65 516	.	.	26.8
180	622 915	436	3 037 581	3	2 666	DJ
.	27
.	.	8	12 263	.	.	27.1
.	27.2
.	27.3
.	27.4
.	.	18	178 979	.	.	27.5
.	27.51
.	28
75	215 304	160	682 593	.	.	28.1
47	163 937	97	579 763	.	.	28.11
28	51 367	63	102 830	.	.	28.12
.	28.2
.	28.3
4	28 034	6	60 528	.	.	28.4
.	.	101	195 889	.	.	28.5
.	.	43	99 126	.	.	28.51
48	81 119	58	96 763	.	.	28.52

Kenn- zeich- nung	Wirtschaftszweig	Steuer- pflichtige	Lieferungen u. Leistungen	Davon Umsatzsteuerpflichtige	
		Anzahl	1 000 EUR	Einzelunternehmen	
				Anzahl	1 000 EUR
28.52.1	Schlosserei u. Schweißerei	567	269 018	477	124 793
28.52.2	Schleiferei u. Dreherei	58	41 032	43	7 443
28.52.3	Beschlag- u. Kunstschmieden	60	9 454	.	.
28.6	H.v. Schneidwaren, Werkzeugen, Schlössern u. Beschlägen aus unedlen Metallen	114	110 807	76	20 149
28.61	H.v. Schneidwaren u. Bestecken aus unedlen Metallen
28.62	H.v. Werkzeugen
28.63	H.v. Schlössern u. Beschlägen aus unedlen Metallen	55	33 781	.	.
28.7	H.v. sonst. Metallwaren	169	317 940	86	34 575
28.71	H.v. Metallbehältern mit einem Fassungsvermögen von 300 l o. weniger	12	20 072	.	.
28.72	H.v. Verpackungen u. Verschlüssen aus Eisen, Stahl u. NE-Metall
28.73	H.v. Drahtwaren	12	36 171	.	.
28.74	H.v. Schrauben, Nieten, Ketten u. Federn
28.75	H.v. sonst. Metallwaren a.n.g.
DK / 29	Maschinenbau	431	1 590 188	140	124 677
29.1	H.v. Maschinen für die Erzeugung u. Nutzung von mechanischer Energie (oh. Motoren für Luft- u. Straßenfahrzeuge)	84	413 867	25	60 498
29.11	H.v. Verbrennungsmotoren u. Turbinen (oh. Motoren f. Luft- u. Straßenfahrzeuge)
29.12	H.v. Pumpen u. Kompressoren	.	.	11	6 323
29.13	H.v. Armaturen	27	89 340	6	3 041
29.14	H.v. Lagern, Getrieben, Zahnrädern u. Antriebselementen	24	241 759	8	51 134
29.2	H.v. sonst. nicht wirtschaftszweigspezifischen Maschinen	124	443 491	.	.
29.21	H.v. Öfen u. Brennern	3	637	.	.
29.22	H.v. Hebezeugen u. Fördermitteln	32	251 084	9	4 373
29.23	H.v. Kälte- u. Lufttechnischen Erzeugnissen nicht für den Haushalt	26	83 999	.	.
29.24	H.v. sonst. nicht wirtschaftszweigspezifischen Maschinen a.n.g.	63	107 770	21	25 494
29.3	H.v. land- u. forstwirtschaftl. Maschinen	52	56 822	.	.
29.31	H.v. land- u. forstwirtschaftlichen Zugmaschinen	6	1 693	.	.
29.32	H.v. sonst. land- u. forstwirtschaftlichen Maschinen	46	55 129	17	7 591
29.32.1	H.v. sonst. land- u. forstwirtschaftlichen Maschinen (oh. Reparatur)	10	32 455	.	.
29.32.2	Instandhaltung u. Reparatur von sonst. land- u. forstwirtschaftlichen Maschinen	36	22 674	.	.
29.4	H.v. Werkzeugmaschinen	52	163 337	16	9 593
29.41	H.v. handgeführten kraftbetriebenen Werkzeugen	38	124 906	.	.
29.42	H.v. Werkzeugmaschinen für die Metallbearbeitung	7	27 889	.	.
29.43	H.v. Werkzeugmaschinen a.n.g.	7	10 542	.	.
29.5	H.v. Maschinen für sonst. bestimmte Wirtschaftszweige	112	498 359	.	.
29.51	H.v. Maschinen für die Metallerzeugung, v. Walzwerkseinrichtungen u. Gießmaschinen	6	6 928	.	.
29.52	H.v. Bergwerks-, Bau- u. Baustoffmaschinen	14	77 172	6	1 191
29.53	H.v. Maschinen für das Ernährungsgewerbe u. die Tabakverarbeitung	16	64 629	.	.
29.54	H.v. Maschinen für das Textil-, Bekleidungs- u. Ledergewerbe
29.55	H.v. Maschinen für das Papiergewerbe
29.56	H.v. Maschinen für bestimmte Wirtschaftszweige a.n.g.	72	344 082	22	8 769
29.6	H.v. Waffen u. Munition
29.7	H.v. Haushaltsgeräten a.n.g.
DL	H.v. Büromaschinen, Datenverarbeitungsgeräten u. -einrichtungen; Elektrotechnik, Feinmechanik u. Optik	590	2 136 149	.	.
30	H.v. Büromaschinen, Datenverarbeitungsgeräten u. -einrichtungen	24	19 700	.	.
30.02	H.v. Datenverarbeitungsgeräten u. -einrichtungen	24	19 700	.	.
31	H.v. Geräten der Elektrizitätserzeugung, -verteilung u. Ä.	139	562 191	47	15 998

und deren Umsätze mit der Rechtsform						Kenn- zeich- nung
Personengesellschaften		Kapitalgesellschaften		sonstige Rechtsformen		
Anzahl	1 000 EUR	Anzahl	1 000 EUR	Anzahl	1 000 EUR	
.	.	53	81 725	.	.	28.52.1
10	18 552	5	15 038	-	-	28.52.2
.	.	-	-	-	-	28.52.3
9	38 373	29	52 286	-	-	28.6
-	-	-	-	-	-	28.61
.	.	24	44 432	-	-	28.62
.	.	5	7 854	-	-	28.63
20	34 966	63	248 399	-	-	28.7
-	-	.	.	-	-	28.71
-	-	.	.	-	-	28.72
.	.	.	.	-	-	28.73
-	-	.	.	-	-	28.74
.	.	44	101 257	-	-	28.75
53	228 865	234	1 236 346	4	300	DK / 29
13	100 439	46	252 930	-	-	29.1
-	-	.	.	-	-	29.11
.	.	15	34 677	-	-	29.12
5	45 378	16	40 922	-	-	29.13
.	.	.	.	-	-	29.14
.	.	67	359 028	.	.	29.2
-	-	.	.	-	-	29.21
7	36 247	16	210 464	-	-	29.22
.	.	15	76 548	-	-	29.23
.	.	.	.	-	-	29.24
.	.	.	.	-	-	29.3
.	.	.	.	-	-	29.31
.	.	25	45 651	.	.	29.32
.	.	7	29 643	-	-	29.32.1
.	.	18	16 009	.	.	29.32.2
3	26 133	33	127 610	-	-	29.4
.	.	25	109 320	-	-	29.41
.	.	.	.	-	-	29.42
.	.	.	.	-	-	29.43
.	.	59	435 933	.	.	29.5
.	.	.	.	-	-	29.51
.	.	.	.	-	-	29.52
.	.	.	.	-	-	29.53
.	.	.	.	-	-	29.54
.	.	.	.	-	-	29.55
.	.	37	292 981	.	.	29.56
.	.	.	.	-	-	29.6
-	-	.	.	-	-	29.7
.	.	247	1 929 297	.	.	DL
.	.	8	15 304	-	-	30
.	.	8	15 304	-	-	30.02
16	35 603	76	510 589	-	-	31

Kenn- zeich- nung	Wirtschaftszweig	Steuer- pflichtige	Lieferungen u. Leistungen	Davon Umsatzsteuerpflichtige	
		Anzahl	1 000 EUR	Einzelunternehmen	
				Anzahl	1 000 EUR
31.1	H.v. Elektromotoren, Generatoren u. Transformatoren	44	375 918	13	8 155
31.2	H.v. Elektrizitätsverteilungs- u. -schalteinrichtungen	37	80 765	10	3 852
31.3	H.v. isolierten Elektrokabeln, -leitungen u. -drähten	.	.	3	466
31.4	H.v. Akkumulatoren u. Batterien
31.5	H.v. elektrischen Lampen u. Leuchten	10	9 643	.	.
31.6	H.v. elektrischen Ausrüstungen a.n.g.	40	77 084	.	.
31.61	H.v. elektrischen Ausrüstungen für Motoren u. Fahrzeuge a.n.g.	5	19 968	.	.
31.62	H.v. sonst. elektr. Ausrüstungen a.n.g.	35	57 116	.	.
32	Rundfunk- u. Nachrichtentechnik	65	1 166 523	.	.
32.1	H.v. elektronischen Bauelementen	38	1 130 667	.	.
32.2	H.v. Geräten u. Einrichtungen der Telekommunikation	.	.	10	1 850
32.3	H.v. Rundfunkgeräten sowie phono- u. videotecnischen Geräten
33	Medizin-, Mess-, Steuer- u. Regelungstechnik, Optik, H.v. Uhren	362	387 735	183	86 951
33.1	H.v. medizinischen Geräten u. orthopädischen Erzeugnissen	260	146 246	.	.
33.10.1	H.v. elektromedizinischen Geräten u. Instrumenten
33.10.2	H.v. medizintechnischen Geräten	26	23 384	7	2 931
33.10.3	H.v. orthopädischen Erzeugnissen	.	.	42	23 163
33.10.4	Zahn technische Laboratorien	162	65 052	86	27 326
33.2	H.v. Mess-, Kontroll-, Navigations- u.ä. Instrumenten u. Vorrichtungen	61	106 627	19	8 797
33.3	H.v. industriellen Prozesssteuerungseinrichtungen	20	129 386	.	.
33.4	H.v. optischen u. fotografischen Geräten	.	.	15	2 224
33.5	H.v. Uhren
DM	Fahrzeugbau	119	470 219	.	.
34	H.v. Kraftwagen u. Kraftwagenteilen	76	229 563	.	.
34.1	H.v. Kraftwagen u. Kraftwagenmotoren	7	5 555	.	.
34.2	H.v. Karosserien, Aufbauten u. Anhängern	51	151 055	.	.
34.3	H.v. Teilen u. Zubehör für Kraftwagen u. Kraftwagenmotoren	18	72 954	.	.
35	Sonst. Fahrzeugbau	43	240 656	14	6 221
35.1	Schiff- u. Bootsbau
35.11	Schiffbau (oh. Boots- u. Yachtbau)	8	28 482	-	-
35.12	Boots- u. Yachtbau
35.2	Bahnindustrie	9	80 991	.	.
35.3	Luft- u. Raumfahrzeugbau	.	.	-	-
35.4	H.v. Krafträdern, Fahrrädern u. Behindertenfahrzeugen
35.5	Fahrzeugbau a.n.g.	12	15 729	.	.
DN	H.v. Möbeln, Schmuck, Musikinstrumenten, Sportgeräten, Spielwaren u. sonst. Erzeugnissen; Recycling	475	634 822	.	.
36	H.v. Möbeln, Schmuck, Musikinstrumenten, Sportgeräten, Spielwaren u. sonst. Erzeugnissen	290	245 770	.	.
36.1	H.v. Möbeln	151	169 677	105	42 389
36.11	H.v. Sitzmöbeln	54	37 086	46	16 401
36.12	H.v. Büro- u. Ladenmöbeln	18	19 533	.	.
36.13	H.v. Küchenmöbeln	10	8 392	.	.
36.14	H.v. sonst. Möbeln	69	104 666	44	13 294
36.2	H.v. Schmuck u.ä. Erzeugnissen	65	12 983	54	5 938
36.22	H.v. Schmuck, Gold- u. Silberschmiedewaren (oh. Phantasieschmuck)	65	12 983	54	5 938
36.3	H.v. Musikinstrumenten	17	1 510	.	.
36.4	H.v. Sportgeräten
36.5	H.v. Spielwaren	.	.	4	344
36.6	H.v. sonst. Erzeugnissen	49	59 910	33	15 184
37	Recycling	185	389 051	.	.
37.1	Recycling von metallischen Altmaterialien u. Reststoffen	74	65 028	50	21 435

und deren Umsätze mit der Rechtsform						Kenn- zeich- nung
Personengesellschaften		Kapitalgesellschaften		sonstige Rechtsformen		
Anzahl	1 000 EUR	Anzahl	1 000 EUR	Anzahl	1 000 EUR	
5	6 483	26	361 280	-	-	31.1
4	8 581	23	68 333	-	-	31.2
.	.	.	.	-	-	31.3
-	-	.	.	-	-	31.4
.	.	.	.	-	-	31.5
.	.	21	56 265	-	-	31.6
.	.	.	.	-	-	31.61
.	.	.	.	-	-	31.62
.	.	32	1 142 593	.	.	32
.	.	.	.	-	-	32.1
.	.	.	.	-	-	32.2
.	.	.	.	-	-	32.3
48	39 974	131	260 810	-	-	33
.	.	.	.	-	-	33.1
.	.	.	.	-	-	33.10.1
8	6 273	11	14 180	-	-	33.10.2
.	.	8	4 277	-	-	33.10.3
16	7 355	60	30 372	-	-	33.10.4
11	14 821	31	83 008	-	-	33.2
.	.	.	.	-	-	33.3
-	-	.	.	-	-	33.4
-	-	.	.	-	-	33.5
11	122 636	.	.	-	-	DM
5	60 567	.	.	-	-	34
-	-	.	.	-	-	34.1
.	.	21	90 942	-	-	34.2
.	.	.	.	-	-	34.3
6	62 069	23	172 365	-	-	35
.	.	9	21 529	-	-	35.1
.	.	.	.	-	-	35.11
-	-	.	.	-	-	35.12
.	.	.	.	-	-	35.2
-	-	.	.	-	-	35.3
.	.	.	.	-	-	35.4
.	.	4	10 956	-	-	35.5
.	.	131	427 598	.	.	DN
.	.	48	125 191	.	.	36
.	.	30	106 794	.	.	36.1
.	36.11
.	.	.	.	-	-	36.12
.	.	-	-	-	-	36.13
8	9 654	17	81 718	-	-	36.14
.	.	.	.	-	-	36.2
.	.	.	.	-	-	36.22
.	.	-	-	-	-	36.3
-	-	.	.	-	-	36.4
-	-	.	.	-	-	36.5
5	30 713	11	14 013	-	-	36.6
.	.	83	302 407	.	.	37
5	2 702	19	40 891	-	-	37.1

Kenn- zeich- nung	Wirtschaftszweig	Steuer- pflichtige	Lieferungen u. Leistungen	Davon Umsatzsteuerpflichtige	
				Einzelunternehmen	
		Anzahl	1 000 EUR	Anzahl	1 000 EUR
37.10.1	Recycling von Altmaterialien u. Reststoffen aus Eisen o. Stahl	64	52 025	.	.
37.10.2	Recycling von Altmaterialien u. Reststoffen aus NE-Metallen	10	13 002	.	.
37.2	Recycling von nicht metallischen Altmaterialien u. Reststoffen	111	324 024	.	.
E	Energie- u. Wasserversorgung	378	3 953 404	66	9 698
F / 45	Baugewerbe	12 151	4 856 782	8 757	1 587 643
45.1	Vorbereitende Baustellenarbeiten	234	113 078	138	33 494
45.11	Abbruch-, Spreng- u. Entrümmerungsgewerbe, Erdbewegungsarbeiten	.	.	134	33 194
45.11.1	Abbruch-, Spreng- u. Entrümmerungsgewerbe	160	72 106	.	.
45.11.2	Erdbewegungsarbeiten	56	22 586	42	13 840
45.11.4	Aufschließung von Lagerstätten; Auffüllen stillgelegter Lagerstätten
45.12	Test- u. Suchbohrung	.	.	4	300
45.2	Hoch- u. Tiefbau	2 795	2 185 380	1 470	403 874
45.21	Hochbau, Brücken- u. Tunnelbau u.Ä.	1 033	1 110 123	379	120 694
45.22	Dachdeckerei, Bauspenglerei, Abdichtungen u. Zimmerei	1 092	365 809	786	181 173
45.22.1	Dachdeckerei u. Bauspenglerei	589	260 695	379	119 431
45.22.2	Abdichtung gegen Wasser u. Feuchtigkeit	331	46 412	282	30 362
45.22.3	Zimmerei u. Ingenieurholzbau	172	58 703	125	31 380
45.23	Bau von Straßen, Bahnverkehrsstrecken, Rollbahnen u. Sportanlagen	200	314 833	.	.
45.23.1	Bau von Straßen, Rollbahnen u. Sportanlagen	181	284 991	.	.
45.23.2	Bau von Bahnverkehrsstrecken	19	29 842	3	673
45.24	Wasserbau
45.25	Sonst. spezialisierter Hoch- u. Tiefbau	.	.	231	65 824
45.25.1	Brunnenbau	28	17 207	10	1 792
45.25.2	Schachtbau	22	16 817	.	.
45.25.3	Schornstein-, Feuerungs- u. Industrieofenbau	.	.	21	5 646
45.25.4	Gerüstbau	126	55 172	65	19 212
45.25.5	Gebäudetrocknung	34	9 043	27	6 523
45.25.6	Sonst. spezial. Hoch- u. Tiefbau, a.n.g.	205	172 630	.	.
45.3	Bauinstallation	4 646	1 566 333	3 468	640 043
45.31	Elektroinstallation	1 444	571 341	1 064	253 710
45.32	Dämmung gegen Kälte, Wärme, Schall u. Erschütterung	883	133 280	756	74 021
45.33	Klempnerei, Gas-, Wasser-, Heizungs- u. Lüftungsinstallation	1 556	692 819	1 031	231 398
45.34	Sonst. Bauinstallation	763	168 893	617	80 914
45.4	Sonst. Ausbaugewerbe	4 430	943 004	3 651	496 827
45.41	Stuckateurgewerbe, Gipserei u. Verputzerei	129	24 691	105	16 303
45.42	Bautischlerei u. -schlosserei	1 059	227 198	881	144 197
45.43	Fußboden-, Fliesen u. Plattenlegerei, Raumausstattung	1 230	202 313	1 035	101 326
45.43.1	Parkettlegerei	37	35 152	.	.
45.43.2	Fliesen-, Platten- u. Mosaiklegerei	750	87 606	641	58 733
45.43.3	Estrichlegerei	47	14 312	.	.
45.43.4	Sonst. Fußbodenlegerei u. -kleberei	235	35 700	202	21 997
45.43.5	Tapetenkleberei	7	574	.	.
45.43.6	Raumausstattung o.a.S.	154	28 969	131	12 224
45.44	Maler- u. Glasergewerbe	785	215 643	618	103 041
45.44.1	Maler- u. Lackierergewerbe	716	198 204	560	89 708
45.44.2	Glasergewerbe	69	17 439	58	13 333
45.45	Baugewerbe a.n.g.	1 227	273 158	1 012	131 960
45.45.1	Fassadenreinigung	23	6 258	16	1 628
45.45.3	Ausbaugewerbe a.n.g.	1 204	266 900	996	130 332
45.5	Verm.v. Baumaschinen u. -geräten mit Bedienungspersonal	46	48 987	30	13 404
G	Handel; Instandhaltung u. Reparatur				
	von Kfz u. Gebrauchsgütern	15 466	11 529 375	12 483	4 740 928
50	Kfz-Handel; Instandhaltung u. Reparatur von Kfz; Tankstellen	3 140	3 302 191	2 285	1 226 287

und deren Umsätze mit der Rechtsform						Kenn- zeich- nung
Personengesellschaften		Kapitalgesellschaften		sonstige Rechtsformen		
Anzahl	1 000 EUR	Anzahl	1 000 EUR	Anzahl	1 000 EUR	
.	.	15	34 937	-	.	37.10.1
.	.	4	5 954	-	.	37.10.2
.	.	64	261 515	.	.	37.2
.	.	116	3 441 926	.	.	E
1 194	843 054	2 172	2 408 649	28	17 435	F / 45
.	.	62	46 741	.	.	45.1
.	45.11
.	.	43	33 959	.	.	45.11.1
4	3 312	10	5 433	-	.	45.11.2
.	.	.	.	-	.	45.11.4
.	.	.	.	-	.	45.12
405	484 120	909	1 290 824	11	6 562	45.2
162	280 285	487	706 823	5	2 321	45.21
.	.	198	144 644	.	.	45.22
.	.	145	110 771	.	.	45.22.1
26	4 865	23	11 185	-	.	45.22.2
17	4 636	30	22 687	-	.	45.22.3
65	107 035	61	171 653	.	.	45.23
54	98 554	56	150 964	.	.	45.23.1
11	8 481	5	20 689	-	.	45.23.2
.	.	.	.	-	.	45.24
69	59 590	45.25
9	4 926	9	10 489	-	.	45.25.1
.	.	7	11 065	-	.	45.25.2
.	.	15	15 473	-	.	45.25.3
.	.	40	29 442	.	.	45.25.4
.	.	.	.	-	.	45.25.5
31	34 696	78	109 235	.	.	45.25.6
383	168 359	787	752 274	8	5 657	45.3
.	.	257	262 887	.	.	45.31
69	9 294	58	49 965	-	.	45.32
126	80 434	394	376 131	5	4 856	45.33
.	.	78	63 291	.	.	45.34
.	.	406	293 659	.	.	45.4
13	2 928	11	5 459	-	.	45.41
88	35 684	90	47 317	-	.	45.42
104	29 348	91	71 639	-	.	45.43
3	597	.	.	-	.	45.43.1
64	11 017	45	17 856	-	.	45.43.2
7	3 872	.	.	-	.	45.43.3
16	5 155	17	8 548	-	.	45.43.4
-	-	.	.	-	.	45.43.5
14	8 706	9	8 039	-	.	45.43.6
.	.	99	75 663	.	.	45.44
.	.	96	73 029	.	.	45.44.1
8	1 471	3	2 634	-	.	45.44.2
100	47 618	115	93 580	-	.	45.45
.	.	.	.	-	.	45.45.1
.	.	.	.	-	.	45.45.3
8	10 431	8	25 151	-	.	45.5
1 171	1 722 385	1 729	4 686 895	83	379 167	G
360	739 919	489	1 335 359	6	627	50

Kenn- zeich- nung	Wirtschaftszweig	Steuer- pflichtige	Lieferungen u. Leistungen	Davon Umsatzsteuerpflichtige	
				Einzelunternehmen	
		Anzahl	1 000 EUR	Anzahl	1 000 EUR
50.1	Handel mit Kraftwagen	1 209	2 323 564	.	.
50.10.1	Handelsvermittlung von Kraftwagen	115	132 323	85	22 173
50.10.2	Gh.m. Kraftwagen	77	201 333	.	.
50.10.3	Eh.m. Kraftwagen	1 017	1 989 908	.	.
50.2	Instandhaltung u. Reparatur von Kraftwagen	1 112	408 722	872	228 240
50.20.3	Lackierung von Kraftwagen	134	45 583	95	25 413
50.20.4	Autowaschanlagen	60	6 891	50	5 034
50.20.5	Instandhaltung u. Reparatur von Kraftwagen (oh. Lackierung u. Autowäsche)	918	356 247	727	197 794
50.3	Handel mit Kraftwagenteilen u. -zubehör	408	150 772	.	.
50.30.1	Handelsvermittlung von Kraftwagenteilen u. -zubehör	37	5 465	.	.
50.30.2	Gh.m. Kraftwagenteilen u. -zubehör	28	28 369	12	1 947
50.30.3	Eh.m. Kraftwagenteilen u. -zubehör	343	116 938	286	55 145
50.4	Handel mit Krädern, Kradteilen u. -zubehör; Instandhaltung u. Reparatur v. Krädern	134	36 268	106	21 289
50.40.1	Handelsvermittlung von Krädern, Kraftradteilen u. -zubehör	6	869	4	703
50.40.2	Gh.m. Krädern, Kraftradteilen u. -zubehör	3	401	.	.
50.40.3	Eh.m. Krädern, Kraftradteilen u. -zubehör	97	30 889	77	17 455
50.40.4	Instandhaltung u. Reparatur von Krädern	28	4 108	.	.
50.5	Tankstellen	277	382 865	223	232 868
51	Handelsvermittlung u. Gh. (oh. Handel mit Kfz)	2 836	3 993 795	1 925	646 542
51.1	Handelsvermittlung	1 398	251 286	1 238	164 660
51.11	Handelsvermittlung v. landwirtschaftlichen Grundstoffen, lebenden Tieren, textilen Rohstoffen u. Halbwaren	29	5 622	.	.
51.12	Handelsvermittlung v. Brennstoffen, Erzen, Metallen u. technischen Chemikalien
51.13	Handelsvermittlung von Holz, Baustoffen u. Anstrichmitteln	168	37 327	152	29 862
51.14	Handelsvermittlung v. Maschinen, techn. Bedarf, Wasser- u. Luftfahrzeugen	189	58 925	145	27 286
51.15	Handelsvermittlung v. Möbeln, Einrichtungs- u. Haushaltsgegen- ständen, Eisen- u. Metallwaren	.	.	142	19 782
51.16	Handelsvermittlung von Textilien, Bekleidung, Schuhen u. Lederwaren	86	10 129	81	7 913
51.17	Handelsvermittlung von Nahrungsmitteln, Getränken u. Tabakwaren	77	6 415	.	.
51.18	Handelsvermittlung von Waren a.n.g.	482	58 865	.	.
51.19	Handelsvermittlung von Waren o.a.S.	186	37 046	157	17 919
51.2	Gh.m. landwirtschaftlichen Grundstoffen u. lebenden Tieren	108	449 993	58	41 133
51.21	Gh.m. Getreide, Saatgut u. Futtermitteln	55	373 928	25	29 729
51.22	Gh.m. Blumen u. Pflanzen	.	.	19	6 459
51.23	Gh.m. lebenden Tieren	.	.	14	4 945
51.24	Gh.m. Häuten, Fellen u. Leder	.	.	-	-
51.3	Gh.m. Nahrungsmitteln, Getränken u. Tabakwaren	200	835 138	96	75 074
51.31	Gh.m. Obst, Gemüse u. Kartoffeln	26	57 716	.	.
51.32	Gh.m. Fleisch, Fleischwaren, Geflügel u. Wild	22	118 350	8	2 106
51.33	Gh.m. Milch, Milcherzeugnissen, Eiern, Speiseölen u. Nahrungsfetten	12	314 905	.	.
51.34	Gh.m. Getränken	87	255 890	51	36 313
51.35	Gh.m. Tabakwaren
51.36	Gh.m. Zucker, Süßwaren und Backwaren	9	24 907	.	.
51.37	Gh.m. Kaffee, Tee, Kakao u. Gewürzen
51.38	Gh.m. sonst. Nahrungsmitteln	17	21 092	8	3 905
51.39	Gh.m. Nahrungsmitteln, Getränken u. Tabakwaren o.a.S.	.	.	13	18 782
51.4	Gh.m. Gebrauchs- u. Verbrauchsgütern	268	581 952	.	.
51.41	Gh.m. Textilien	43	11 331	35	7 006
51.42	Gh.m. Bekleidung u. Schuhen	.	.	10	2 951

und deren Umsätze mit der Rechtsform						Kenn- zeich- nung
Personengesellschaften		Kapitalgesellschaften		sonstige Rechtsformen		
Anzahl	1 000 EUR	Anzahl	1 000 EUR	Anzahl	1 000 EUR	
171	615 291	50.1
12	17 028	18	93 122	-	-	50.10.1
18	81 795	.	.	-	-	50.10.2
141	516 468	237	841 462	.	.	50.10.3
.	50.2
.	50.20.3
7	702	3	1 156	-	-	50.20.4
.	.	96	88 125	.	.	50.20.5
.	.	32	75 853	.	.	50.3
-	-	.	.	-	-	50.30.1
.	.	.	.	-	-	50.30.2
.	.	20	49 983	.	.	50.30.3
.	50.4
.	.	.	.	-	-	50.40.1
.	.	-	-	-	-	50.40.2
.	.	11	8 260	.	.	50.40.3
4	447	.	.	-	-	50.40.4
17	28 536	37	121 461	-	-	50.5
214	601 691	665	2 567 754	32	177 809	51
62	22 187	91	63 018	7	1 421	51.1
-	-	.	.	-	-	51.11
.	.	.	.	-	-	51.12
7	2 432	9	5 034	-	-	51.13
.	.	29	22 390	.	.	51.14
.	.	.	.	-	-	51.15
.	51.16
.	.	.	.	-	-	51.17
.	51.18
.	.	19	16 333	.	.	51.19
12	33 040	30	318 076	8	57 744	51.2
.	.	19	278 794	.	.	51.21
.	.	5	24 084	.	.	51.22
.	51.23
-	-	.	.	-	-	51.24
.	.	76	612 192	.	.	51.3
.	.	.	.	-	-	51.31
8	68 421	6	47 823	-	-	51.32
.	51.33
6	11 255	30	208 322	-	-	51.34
-	-	.	.	-	-	51.35
.	.	.	.	-	-	51.36
-	-	.	.	-	-	51.37
.	.	.	.	-	-	51.38
5	7 281	.	.	-	-	51.39
25	165 461	104	352 715	.	.	51.4
-	-	8	4 325	-	-	51.41
.	.	8	7 918	-	-	51.42

Kennzeichnung	Wirtschaftszweig	Steuerpflichtige	Lieferungen u. Leistungen	Davon Umsatzsteuerpflichtige	
				Einzelunternehmen	
		Anzahl	1 000 EUR	Anzahl	1 000 EUR
51.43	Gh.m. elektrischen Haushaltsgeräten u. Geräten der Unterhaltungselektronik	45	55 901	17	4 712
51.44	Gh.m. Haushaltswaren aus Metall, keramischen Erzeugnissen usw.	25	24 987	.	.
51.45	Gh.m. kosmetischen Erzeugnissen u. Körperpflegemitteln
51.46	Gh.m. pharmazeutischen, medizinischen u. orthopädischen Erzeugnissen	37	173 191	.	.
51.46.1	Gh.m. pharmazeutischen Erzeugnissen
51.46.2	Gh.m. medizinischen u. orthopädischen Artikeln u. Laborbedarf
51.46.3	Gh.m. Dentalbedarf	11	5 372	5	1 512
51.47	Gh.m. sonst. Gebrauchs- u. Verbrauchsgütern	93	303 007	46	17 158
51.47.1	Gh.m. nicht elektrischen Haushaltsgeräten	8	16 141	.	.
51.47.2	Gh.m. Spielwaren u. Musikinstrumenten	6	2 995	.	.
51.47.3	Gh.m. Fahrrädern, Fahrradteilen u. -zubehör, Sport- u. Campingartikeln (oh. Campingmöbel)	12	2 540	.	.
51.47.4	Gh.m. Uhren, Edelmetallwaren u. Schmuck	6	2 608	.	.
51.47.5	Gh.m. Leder- u. Täschnerwaren, Geschenk- u. Werbeartikeln	13	8 005	.	.
51.47.6	Gh.m. Möbeln, Einrichtungsgegenständen, Antiquitäten u. Bodenbelägen	20	11 429	.	.
51.47.7	Gh.m. feinmechanischen, Foto- u. optischen Erzeugnissen	5	6 519	.	.
51.47.8	Gh.m. Karton, Papier, Pappe, Schreibwaren, Bürobedarf, Büchern, Zeitungen usw.	23	252 770	.	.
51.5	Gh.m. nicht landwirtschaftlichen Halbwaren, Altmaterialien u. Reststoffen	476	1 274 249	.	.
51.51	Gh.m. festen Brennstoffen u. Mineralölerzeugnissen	35	496 835	13	100 069
51.52	Gh.m. Erzen, Metallen u. Metallhalbzeug	19	67 841	6	12 896
51.53	Gh.m. Holz, Baustoffen, Anstrichmitteln u. Sanitärkeramik	226	374 898	89	42 845
51.53.1	Gh.m. Holz, Baustoffen, Anstrichmitteln u. Sanitärkeramik o.a.S.	47	99 604	.	.
51.53.2	Gh.m. Roh- u. Schnittholz	.	.	11	2 385
51.53.3	Gh.m. sonst. Holzhalbwaren sowie Bauelementen aus Holz	.	.	3	385
51.53.4	Gh.m. Baustoffen u. Bauelementen aus mineralischen Stoffen	134	228 261	48	24 263
51.53.5	Gh.m. Flachglas
51.53.6	Gh.m. Anstrichmitteln
51.53.7	Gh.m. Sanitärkeramik	10	9 949	.	.
51.54	Gh.m. Metall- u. Kunststoffwaren für Bauzwecke sowie Installationsbedarf für Gas, Wasser u. Heizung	83	221 146	.	.
51.55	Gh.m. chemischen Erzeugnissen	30	45 502	.	.
51.56	Gh.m. sonst. Halbwaren	6	4 034	.	.
51.57	Gh.m. Altmaterialien u. Reststoffen	77	63 993	58	15 031
51.8	Gh.m. Maschinen, Ausrüstungen u. Zubehör	295	416 810	133	72 727
51.81	Gh.m. Werkzeugmaschinen	21	24 183	.	.
51.82	Gh.m. Bergwerks-, Bau- u. Baustoffmaschinen
51.83	Gh.m. Textil-, Näh- u. Strickmaschinen
51.84	Gh.m. Datenverarbeitungsgeräten, peripheren Einheiten u. Software	19	6 925	.	.
51.85	Gh.m. sonst. Büromaschinen u. Büromöbeln	22	19 671	.	.
51.85.1	Gh.m. sonst. Büromaschinen	15	9 151	8	1 094
51.85.2	Gh.m. Büromöbeln	7	10 520	.	.
51.86	Gh.m. elektronischen Bauelementen	.	.	4	838
51.87	Gh.m. sonst. Maschinen, Ausrüstungen u. Zubehör (oh. landwirtschaftl. Maschinen)	123	145 212	58	36 638
51.88	Gh.m. landwirtschaftlichen Maschinen u. Geräten	.	.	32	19 916
51.9	Sonst. Großhandel	91	184 368	48	33 972
52	Eh (oh. Handel mit Kfz u. oh. Tankstellen); Reparatur von Gebrauchsgütern	9 490	4 233 389	8 273	2 868 099

und deren Umsätze mit der Rechtsform						Kenn- zeich- nung
Personengesellschaften		Kapitalgesellschaften		sonstige Rechtsformen		
Anzahl	1 000 EUR	Anzahl	1 000 EUR	Anzahl	1 000 EUR	
5	21 427	23	29 761	-	-	51.43
.	.	8	20 647	-	-	51.44
.	.	-	-	-	-	51.45
.	.	23	73 674	-	-	51.46
.	.	.	.	-	-	51.46.1
.	.	.	.	-	-	51.46.2
.	.	.	.	-	-	51.46.3
.	.	34	216 390	.	.	51.47
-	-	.	.	-	-	51.47.1
-	-	.	.	-	-	51.47.2
-	-	.	.	-	-	51.47.3
.	.	.	.	-	-	51.47.4
.	.	.	.	-	-	51.47.5
.	51.47.6
.	.	.	.	-	-	51.47.7
.	.	10	193 234	-	-	51.47.8
55	230 823	199	778 923	.	.	51.5
.	.	18	235 413	.	.	51.51
.	.	.	.	-	-	51.52
32	99 185	101	231 559	4	1 309	51.53
5	7 248	19	76 441	.	.	51.53.1
.	51.53.2
.	.	6	17 668	.	.	51.53.3
23	86 961	63	117 037	-	-	51.53.4
-	-	.	.	-	-	51.53.5
.	.	.	.	-	-	51.53.6
.	.	7	7 601	-	-	51.53.7
.	.	40	195 895	-	-	51.54
.	51.55
.	.	.	.	-	-	51.56
8	8 807	11	40 155	-	-	51.57
27	41 325	131	301 848	4	909	51.8
.	.	13	19 496	-	-	51.81
4	19 224	12	16 217	-	-	51.82
-	-	.	.	-	-	51.83
.	.	.	.	-	-	51.84
.	.	10	13 641	-	-	51.85
.	.	.	.	-	-	51.85.1
-	-	.	.	-	-	51.85.2
.	.	.	.	-	-	51.86
9	8 969	52	98 695	4	909	51.87
.	.	30	143 403	-	-	51.88
.	.	34	140 981	.	.	51.9
597	380 776	575	783 783	45	200 732	52

Kennzeichnung	Wirtschaftszweig	Steuerpflichtige	Lieferungen u. Leistungen	Davon Umsatzsteuerpflichtige	
				Einzelunternehmen	
		Anzahl	1 000 EUR	Anzahl	1 000 EUR
52.1	Eh.m. Waren verschiedener Art (in Verkaufsräumen)	1 293	811 067	1 161	464 994
52.11	Eh.m. Waren verschiedener Art, Hauptrichtung Nahrungsmittel, Getränke u. Tabakwaren	657	637 411	589	365 865
52.12	Sonst. Eh.m. Waren verschiedener Art	636	173 656	572	99 129
52.2	Fach-Eh.m. Nahrungsmitteln, Getränken u. Tabakwaren (in Verkaufsräumen)	1 009	302 116	933	260 765
52.21	Eh.m. Obst, Gemüse u. Kartoffeln	154	33 529	150	32 697
52.22	Eh.m. Fleisch, Fleischwaren, Geflügel u. Wild	172	64 973	137	40 678
52.23	Eh.m. Fisch, Meeresfrüchten u. Fischerzeugnissen	23	2 566	23	2 566
52.24	Eh.m. Back- u. Süßwaren	125	22 138	118	20 145
52.24.1	Eh.m. Backwaren	110	19 930	103	17 937
52.24.2	Eh.m. Süßwaren	15	2 208	15	2 208
52.25	Eh.m. Getränken	291	46 600	272	39 372
52.26	Eh.m. Tabakwaren	68	29 228	61	23 326
52.27	Sonst. Fach-Eh.m. Nahrungsmitteln	176	103 081	172	101 982
52.27.1	Eh.m. Reformwaren	17	6 453	17	6 453
52.27.5	Sonst. Fach-Eh.m. Nahrungsmitteln (oh. Reformwaren)	159	96 629	155	95 529
52.3	Apotheken; Fach-Eh.m. medizinischen, orthopädischen u. kosmetischen Artikeln (in Verkaufsräumen)	778	1 282 483	708	1 152 092
52.31	Apotheken	539	1 152 272	528	1 107 875
52.32	Eh.m. medizinischen u. orthopädischen Artikeln	119	109 354	67	24 516
52.33	Eh.m. Parfümwaren u. Körperpflegemitteln	120	20 856	113	19 700
52.33.1	Eh.m. kosmetischen Erzeugnissen u. Körperpflegemitteln (oh. Drogerieartikel)	58	8 603	.	.
52.33.2	Eh.m. Drogerieartikeln	62	12 253	.	.
52.4	Sonst. Fach-Eh. (in Verkaufsräumen)	4 911	1 475 343	4 091	705 272
52.41	Eh.m. Textilien	210	22 459	196	20 371
52.41.1	Eh.m. Haushaltstextilien	141	16 074	134	14 701
52.41.2	Eh.m. Kurzwaren, Schneidereibedarf, Handarbeiten usw.	69	6 385	62	5 670
52.42	Eh.m. Bekleidung	572	105 841	498	75 725
52.42.1	Eh.m. Bekleidung o.a.S.	406	79 104	349	55 455
52.42.2	Eh.m. Herrenbekleidung u. Bekleidungszubehör	20	4 562	.	.
52.42.3	Eh.m. Damenbekleidung u. Bekleidungszubehör	112	17 804	104	15 163
52.42.4	Eh.m. Kinder- u. Säuglingsbekleidung u. Bekleidungszubehör	31	4 172	.	.
52.42.5	Eh.m. Kürschnerwaren	3	199	3	199
52.43	Eh.m. Schuhen u. Lederwaren	168	47 009	143	24 402
52.43.1	Eh.m. Schuhen	112	26 452	97	17 846
52.43.2	Eh.m. Leder- u. Täschnerwaren	56	20 557	46	6 556
52.44	Eh.m. Möbeln, Einrichtungsgegenständen u. Hausrat a.n.g.	304	114 524	226	41 968
52.44.1	Eh.m. Wohnmöbeln	158	88 616	102	23 626
52.44.2	Eh.m. Beleuchtungsartikeln	9	1 025	.	.
52.44.3	Eh.m. Haushaltsgegenständen	41	10 407	36	7 185
52.44.4	Eh.m. keramischen Erzeugnissen u. Glaswaren	35	6 793	31	5 452
52.44.6	Eh.m. Holz-, Kork-, Flecht- u. Korbwaren	7	928	.	.
52.44.7	Eh.m. Heimtextilien	54	6 755	43	4 267
52.45	Eh.m. elektrischen Haushaltsgeräten, Geräten der Unterhaltungselektronik u. Musikinstrumenten	485	176 899	377	86 002
52.45.1	Eh.m. elektrischen Haushaltsgeräten u. elektrotechnischen Erzeugnissen a.n.g.	249	89 929	.	.
52.45.2	Eh.m. Geräten der Unterhaltungselektronik u. Zubehör	205	82 710	.	.
52.45.3	Eh.m. Musikinstrumenten u. Musikalien	31	4 260	.	.
52.46	Eh.m. Metallwaren, Anstrichmitteln, Bau- u. Heimwerkerbedarf	379	210 490	293	76 654
52.46.1	Eh.m. Eisen-, Metall- u. Kunststoffwaren a.n.g.	109	45 910	84	21 604

und deren Umsätze mit der Rechtsform						Kenn- zeich- nung
Personengesellschaften		Kapitalgesellschaften		sonstige Rechtsformen		
Anzahl	1 000 EUR	Anzahl	1 000 EUR	Anzahl	1 000 EUR	
75	85 727	47	96 234	10	164 112	52.1
.	.	16	66 708	.	.	52.11
.	.	31	29 527	.	.	52.12
36	25 050	52.2
4	832	-	-	-	-	52.21
14	18 729	21	5 567	-	-	52.22
-	-	-	-	-	-	52.23
.	52.24
.	52.24.1
-	-	-	-	-	-	52.24.2
10	2 582	52.25
3	2 378	4	3 524	-	-	52.26
.	.	.	.	-	-	52.27
-	-	-	-	-	-	52.27.1
.	.	.	.	-	-	52.27.5
.	52.3
11	44 397	-	-	-	-	52.31
19	5 033	52.32
.	52.33
.	52.33.1
-	-	.	.	-	-	52.33.2
389	198 057	412	550 393	19	21 621	52.4
9	1 644	5	444	-	-	52.41
.	.	.	.	-	-	52.41.1
.	.	.	.	-	-	52.41.2
.	52.42
.	52.42.1
6	1 908	.	.	-	-	52.42.2
.	.	.	.	-	-	52.42.3
-	-	.	.	-	-	52.42.4
-	-	-	-	-	-	52.42.5
13	4 545	12	18 062	-	-	52.43
.	.	.	.	-	-	52.43.1
.	.	.	.	-	-	52.43.2
.	.	40	46 265	.	.	52.44
.	.	30	43 066	.	.	52.44.1
.	.	-	-	-	-	52.44.2
.	.	.	.	-	-	52.44.3
.	.	.	.	-	-	52.44.4
-	-	.	.	-	-	52.44.6
5	793	6	1 695	-	-	52.44.7
53	33 690	52	56 686	3	521	52.45
.	52.45.1
.	52.45.2
.	.	.	.	-	-	52.45.3
.	52.46
9	6 112	16	18 194	-	-	52.46.1

Kennzeichnung	Wirtschaftszweig	Steuerpflichtige	Lieferungen u. Leistungen	Davon Umsatzsteuerpflichtige	
				Einzelunternehmen	
		Anzahl	1 000 EUR	Anzahl	1 000 EUR
52.46.2	Eh.m. Anstrichmitteln	22	5 919	18	5 311
52.46.3	Eh.m. Bau- u. Heimwerkerbedarf	248	158 661	191	49 738
52.47	Eh.m. Büchern, Zeitschriften, Zeitungen, Schreibwaren u. Bürobedarf	375	87 831	332	69 667
52.47.1	Eh.m. Schreib- u. Papierwaren, Schul- u. Büroartikeln	181	28 945	162	22 766
52.47.2	Eh.m. Büchern u. Fachzeitschriften	106	30 523	88	20 142
52.47.3	Eh.m. Unterhaltungszeitschriften u. Zeitungen	88	28 364	82	26 759
52.48	Eh.m. Tapeten, Bodenbelägen, Geschenkartikeln, Uhren, Schmuck, Spielwaren usw.	370	64 517	317	39 409
52.48.1	Eh.m. Tapeten u. Bodenbelägen	47	17 983	28	3 355
52.48.2	Eh.m. Kunstgegenständen, Bildern, Briefmarken, Münzen, Geschenkartikeln usw.	117	11 878	110	10 897
52.48.5	Eh.m. Uhren, Edelmetallwaren u. Schmuck	137	22 095	117	15 703
52.48.6	Eh.m. Spielwaren	69	12 560	62	9 454
52.49	Fach-Eh. a.n.g. (in Verkaufsräumen)	2 048	645 774	1 709	271 074
52.49.1	Eh.m. Blumen, Pflanzen u. Saatgut	659	126 929	607	79 328
52.49.2	Eh.m. zoologischem Bedarf u. lebenden Tieren	106	25 026	94	12 253
52.49.3	Augenoptiker	172	51 251	146	38 983
52.49.4	Eh.m. Foto- u. optischen Erzeugnissen (oh. Augenoptiker)	42	8 198	32	4 952
52.49.5	Eh.m. Computern, Computerteilen, peripheren Einheiten u. Software	282	83 023	195	34 478
52.49.6	Eh.m. Telekommunikationsendgeräten u. Mobiltelefonen	38	44 928	24	7 179
52.49.7	Eh.m. Fahrrädern, Fahrradteilen u. -zubehör	123	23 326	107	16 767
52.49.8	Eh.m. Sport- u. Campingartikeln (oh. Campingmöbel)	81	22 996	62	11 937
52.49.9	Sonst. Fach-Eh. a.n.g. (in Verkaufsräumen)	545	260 096	442	65 196
52.5	Eh.m. Antiquitäten u. Gebrauchtwaren (in Verkaufsräumen)	164	17 109	151	13 081
52.50.1	Eh.m. Antiquitäten u. antiken Teppichen	38	2 861	38	2 861
52.50.2	Antiquariate	5	191	5	191
52.50.3	Eh.m. sonst. Gebrauchtwaren	121	14 057	108	10 030
52.6	Eh. (nicht in Verkaufsräumen)	943	287 839	876	229 267
52.61	Versandhandel	102	19 858	87	9 730
52.61.1	Versandhandel mit Waren o.a.S.	28	5 918	.	.
52.61.2	Versandhandel mit Textilien, Bekleidung, Schuhen u. Lederwaren
52.61.3	Sonst. Fachversandhandel
52.62	Eh. an Verkaufsständen u. auf Märkten	360	34 735	351	31 230
52.62.1	Eh.m. Nahrungsmitteln u. Getränken an Verkaufsständen u. auf Märkten	103	16 343	.	.
52.62.2	Sonst. Eh. an Verkaufsständen u. auf Märkten	257	18 392	.	.
52.63	Sonst. Eh. (nicht in Verkaufsräumen)	481	233 246	438	188 308
52.63.1	Eh. vom Lager mit Brennstoffen	101	182 311	91	154 643
52.63.4	Sonst. Eh. a.n.g. (nicht in Verkaufsräumen)	380	50 935	347	33 665
52.7	Reparatur von Gebrauchsgütern	392	57 431	353	42 627
52.71	Reparatur von Schuhen u. Lederwaren	46	3 544	42	3 190
52.72	Reparatur von elektrischen Haushaltsgeräten	100	17 801	91	15 352
52.73	Reparatur von Uhren u. Schmuck	65	5 626	65	5 626
52.74	Reparatur von sonst. Gebrauchsgütern	181	30 461	155	18 459
52.74.1	Reparatur von Fahrrädern	8	503	.	.
52.74.2	Reparatur von sonst. Gebrauchsgütern a.n.g.	173	29 958	.	.
H / 55	Gastgewerbe	5 503	819 991	4 798	545 353
55.1	Hotellerie	722	199 447	513	93 908
55.10.1	Hotels (oh. Hotels garnis)	240	111 048	112	35 725
55.10.2	Hotels garnis	72	35 642	41	13 567
55.10.3	Gasthöfe	214	35 601	196	30 874
55.10.4	Pensionen	196	17 155	164	13 742
55.2	Sonst. Beherbergungsgewerbe	114	21 668	68	5 971
55.21	Jugendherbergen u. Hütten	4	1 208	.	.

und deren Umsätze mit der Rechtsform						Kenn- zeich- nung
Personengesellschaften		Kapitalgesellschaften		sonstige Rechtsformen		
Anzahl	1 000 EUR	Anzahl	1 000 EUR	Anzahl	1 000 EUR	
.	52.46.2
12	24 939	52.46.3
.	52.47
9	1 511	10	4 667	.	.	52.47.1
.	52.47.2
.	52.47.3
.	52.48
7	4 668	12	9 960	.	.	52.48.1
4	481	3	500	.	.	52.48.2
13	4 743	52.48.5
.	52.48.6
164	69 640	167	295 434	8	9 626	52.49
.	.	21	27 192	.	.	52.49.1
.	52.49.2
15	5 550	11	6 718	.	.	52.49.3
5	740	5	2 506	.	.	52.49.4
.	.	55	40 286	.	.	52.49.5
7	7 050	7	30 699	.	.	52.49.6
9	2 381	7	4 178	.	.	52.49.7
.	52.49.8
49	24 121	51	170 443	3	336	52.49.9
8	1 407	5	2 621	.	.	52.5
.	52.50.1
.	52.50.2
8	1 407	5	2 621	.	.	52.50.3
.	52.6
6	2 355	9	7 773	.	.	52.61
.	52.61.1
.	52.61.2
.	.	6	5 024	.	.	52.61.3
.	52.62
5	1 709	52.62.1
.	52.62.2
19	8 562	52.63
.	.	5	12 460	.	.	52.63.1
.	.	.	.	6	551	52.63.4
.	52.7
4	354	52.71
5	691	4	1 757	.	.	52.72
.	52.73
.	52.74
.	52.74.1
.	52.74.2
404	148 801	228	117 561	73	8 276	H / 55
112	53 553	90	50 603	7	1 382	55.1
61	36 974	55.10.1
14	11 408	55.10.2
11	2 719	55.10.3
26	2 452	55.10.4
23	9 045	13	3 945	10	2 708	55.2
.	55.21

Kenn- zeich- nung	Wirtschaftszweig	Steuer- pflichtige	Lieferungen u. Leistungen	Davon Umsatzsteuerpflichtige	
		Anzahl	1 000 EUR	Einzelunternehmen	
				Anzahl	1 000 EUR
55.22	Campingplätze	24	3 968	.	.
55.23	Beherbergungsgewerbe a.n.g.	86	16 493	54	4 961
55.23.1	Erholungs- u. Ferienheime	6	785	-	-
55.23.2	Ferienzentren	17	3 396	7	936
55.23.3	Ferienhäuser u. Ferienwohnungen	25	6 377	.	.
55.23.4	Privatquartiere	16	3 188	.	.
55.23.7	Sonst. Beherbergungsgewerbe a.n.g.	22	2 748	.	.
55.3	Speisengeprägte Gastronomie	3 380	418 304	3 092	322 666
55.30.1	Restaurants mit herkömmlicher Bedienung	1 989	268 069	1 793	202 451
55.30.2	Restaurants mit Selbstbedienung	41	16 931	33	9 804
55.30.3	Cafés	226	23 111	194	17 004
55.30.4	Eissalons	213	24 645	197	20 783
55.30.5	Imbissstuben	911	85 548	875	72 623
55.4	Getränkegeprägte Gastronomie	992	99 222	892	82 359
55.40.1	Schankwirtschaften	895	83 903	824	74 157
55.40.3	Diskotheken u. Tanzlokale	42	10 262	27	4 958
55.40.5	Bars	28	3 010	19	1 953
55.40.6	Vergnügungslokale	6	764	4	199
55.40.7	Sonst. getränkegeprägte Gastronomie	21	1 283	18	1 093
55.5	Kantinen u. Caterer	295	81 350	233	40 449
55.51	Kantinen	129	18 270	113	13 416
55.52	Caterer	166	63 079	120	27 033
I	Verkehr u. Nachrichtenübermittlung	3 216	2 229 989	2 522	796 069
J	Kredit- u. Versicherungsgewerbe	238	54 825	.	.
65	Kreditgewerbe	.	.	-	-
66	Versicherungsgewerbe	.	.	-	-
67	Mit dem Kredit- u. Versicherungsgewerbe verbundene Tätigkeiten	192	33 148	.	.
K	Grundstücks- u. Wohnungswesen, Verm. bewegl. Sachen, Erbrg.v. wirtschaftl. Dienstleistungen a.n.g.	13 432	4 801 591	8 930	1 103 510
70	Grundstücks- u. Wohnungswesen	3 200	1 325 956	1 561	149 152
70.1	Erschließung, Kauf u. Verkauf von Grundstücken, Gebäuden u. Wohnungen	255	138 585	.	.
70.11	Erschließung von Grundstücken	107	75 884	17	7 629
70.11.1	Erschließung von unbebauten Grundstücken	10	3 110	.	.
70.11.2	Bauträger für Nichtwohngebäude	20	12 309	.	.
70.11.3	Bauträger für Wohngebäude	77	60 466	11	3 230
70.12	Kauf u. Verkauf von eigenen Grundstücken, Gebäuden u. Wohnungen	148	62 701	.	.
70.2	Vermietung u. Verpachtung von eigenen Grundstücken, Gebäuden u. Wohnungen	2 003	953 151	1 017	92 264
70.20.1	Vermietung u. Verpachtung von eigenen Grundstücken u. Nichtwohngebäuden	1 221	180 410	.	.
70.20.2	Vermietung u. Verpachtung von eigenen Wohngebäuden u. Wohnungen	782	772 741	.	.
70.3	Vermittlung u. Verwaltung von fremden Grundstücken, Gebäuden u. Wohnungen	942	234 220	.	.
70.31	Vermittlung v. fremden Grundstücken, Gebäuden u. Wohnungen	431	72 858	.	.
70.32	Verwaltung von fremden Grundstücken, Gebäuden u. Wohnungen	511	161 361	213	20 966
71	Vermietung beweglicher Sachen ohne Bedienungspersonal	500	276 386	324	81 484
71.1	Verm.v. Kraftwagen bis 3,5 t Gesamtgewicht	105	43 163	.	.
71.2	Verm.v. sonst. Verkehrsmitteln	41	25 622	.	.
71.21	Verm.v. Landfahrzeugen (oh. Kraftwagen bis 3,5 t Gesamtgewicht)	34	25 284	22	4 204
71.22	Verm.v. Wasserfahrzeugen	4	168	.	.
71.23	Verm.v. Luftfahrzeugen	3	169	.	.
71.3	Verm.v. Maschinen u. Geräten	258	169 047	.	.

und deren Umsätze mit der Rechtsform						Kenn- zeich- nung
Personengesellschaften		Kapitalgesellschaften		sonstige Rechtsformen		
Anzahl	1 000 EUR	Anzahl	1 000 EUR	Anzahl	1 000 EUR	
.	.	4	860	.	.	55.22
19	8 235	9	3 085	4	212	55.23
-	-	55.23.1
7	2 301	55.23.2
8	4 964	.	.	-	-	55.23.3
-	-	.	.	-	-	55.23.4
4	970	.	.	-	-	55.23.7
199	66 024	68	27 742	21	1 872	55.3
121	44 626	59	19 736	16	1 255	55.30.1
.	.	.	.	-	-	55.30.2
.	55.30.3
.	.	.	.	-	-	55.30.4
29	7 212	55.30.5
50	7 988	23	7 408	27	1 467	55.4
38	6 247	9	2 156	24	1 344	55.40.1
.	.	9	4 744	.	.	55.40.3
5	842	55.40.5
.	.	.	.	-	-	55.40.6
.	55.40.7
20	12 190	34	27 864	8	847	55.5
.	.	10	3 995	.	.	55.51
.	.	24	23 870	.	.	55.52
218	322 925	419	1 104 981	57	6 014	I
.	.	21	10 271	.	.	J
-	-	.	.	39	12 943	65
-	-	-	-	.	.	66
.	.	.	.	-	-	67
2 129	871 342	2 229	2 463 768	144	362 971	K
1 049	192 561	521	673 693	69	310 550	70
.	.	151	107 216	.	.	70.1
13	5 877	77	62 378	-	-	70.11
.	.	6	2 058	-	-	70.11.1
.	.	13	7 009	-	-	70.11.2
8	3 926	58	53 310	-	-	70.11.3
.	.	74	44 838	.	.	70.12
810	97 633	116	453 175	60	310 079	70.2
484	72 219	.	.	12	1 597	70.20.1
326	25 414	.	.	48	308 482	70.20.2
.	.	254	113 303	.	.	70.3
.	.	90	40 572	.	.	70.31
129	67 432	164	72 731	5	233	70.32
74	86 557	98	107 245	4	1 101	71
.	.	19	16 935	.	.	71.1
.	.	9	18 246	-	-	71.2
3	2 834	9	18 246	-	-	71.21
.	.	-	-	-	-	71.22
.	.	-	-	-	-	71.23
.	.	59	67 671	.	.	71.3

Kennzeichnung	Wirtschaftszweig	Steuerpflichtige	Lieferungen u. Leistungen	Davon Umsatzsteuerpflichtige	
		Einzelunternehmen			
		Anzahl	1 000 EUR	Anzahl	1 000 EUR
71.4	Verm.v. Gebrauchsgütern a.n.g.	96	38 554	69	10 678
72	Datenverarbeitung und Datenbanken	703	184 051	438	45 161
72.1	Hardwareberatung	72	18 667	54	10 156
72.2	Softwarehäuser	402	99 003	245	22 936
72.21	Verlegen von Software	12	3 770	5	694
72.22	Softwareberatung u. -entwicklung	390	95 233	240	22 243
72.22.1	Softwareberatung	113	21 185	82	5 751
72.22.2	Entwicklung u. Programmierung von Internetpräsentationen	119	28 150	79	9 755
72.22.3	Sonst. Softwareentwicklung	158	45 897	79	6 737
72.3	Datenverarbeitungsdienste	116	30 875	71	4 385
72.4	Datenbanken	7	722	5	312
72.5	Instandhaltung u. Reparatur von Büromaschinen, DV-geräten u. -einrichtungen	35	9 924	26	4 627
72.6	Sonst. mit der Datenverarbeitung verbundene Tätigkeiten	71	24 861	37	2 744
73	Forschung u. Entwicklung	188	109 908	66	6 383
73.1	Forschung u. Entwicklung i.B. Natur-, Ingenieur-, Agrarwissenschaften u. Medizin	172	106 763	58	5 886
73.2	Forschung u. Entwicklung i.B. Geisteswissenschaften	16	3 145	8	497
74	Erbrg.v. wirtschaftl. Dienstleistungen a.n.g.	8 841	2 905 290	6 541	821 331
74.1	Rechts-, Steuer- u. Unternehmensberatung, Wirtschaftsprüfung, Buchführung usw.	2 552	939 405	1 797	234 941
74.11	Rechtsberatung	1 060	170 875	848	108 326
74.11.2	Rechtsanwaltskanzleien oh. Notariat	900	137 418	697	76 665
74.11.3	Notariate	89	27 552	86	26 456
74.11.4	Patentanwaltskanzleien	7	774	7	774
74.11.5	Sonst. Rechtsberatung	64	5 132	58	4 431
74.12	Wirtschafts- u. Buchprüfung u. Steuerberatung; Buchführung	737	178 047	547	88 027
74.13	Markt- u. Meinungsforschung	21	3 818	18	949
74.14	Unternehmens- u. Public-Relations-Beratung	577	403 372	374	37 200
74.14.1	Unternehmensberatung	532	396 693	346	35 136
74.14.2	Public-Relations-Beratung	45	6 679	28	2 064
74.15	Managementtätigkeiten von Holdinggesellschaften	157	183 292	10	439
74.15.1	Managementtätigkeiten von Holdinggesellschaften mit Schwerpunkt im Produzierenden Gewerbe	12	60 999	-	-
74.15.2	Managementtätigkeiten v. sonst. Holdinggesellschaften (oh. geschlossene Immobilienfonds)	.	.	-	-
74.15.3	Geschlossene Immobilienfonds mit Nichtwohngebäuden	.	.	-	-
74.15.4	Geschlossene Immobilienfonds mit Wohngebäuden
74.15.5	Komplementärgesellschaften	57	8 916	.	.
74.15.6	Verwaltung u. Führung von Unternehmen u. Betrieben	62	100 896	.	.
74.2	Architektur- u. Ingenieurbüros	2 967	781 105	2 201	279 653
74.20.1	Architekturbüros für Hochbau u. für Innenarchitektur	290	53 139	206	20 041
74.20.2	Architekturbüros für Orts-, Regional- u. Landesplanung	50	13 601	39	3 864
74.20.3	Architekturbüros für Garten- u. Landschaftsgestaltung	59	15 790	47	13 944
74.20.4	Ingenieurbüros für bautechnische Gesamtplanung	1 119	247 149	812	96 783
74.20.5	Ingenieurbüros für technische Fachplanung	887	234 276	650	77 061
74.20.6	Büros für Industrie-Design	27	8 119	.	.
74.20.7	Büros baufachlicher Sachverständiger	166	23 874	153	18 758
74.20.8	Büros für technisch-wirtschaftliche Beratung	257	140 705	.	.
74.20.9	Vermessungsbüros	112	44 451	90	25 625
74.3	Technische, physikalische u. chemische Untersuchung	144	58 449	82	10 189
74.30.1	Technische Untersuchung u. Beratung	75	22 821	.	.
74.30.2	Physikalische Untersuchung u. Beratung	25	9 524	13	1 357

und deren Umsätze mit der Rechtsform						Kenn- zeich- nung
Personengesellschaften		Kapitalgesellschaften		sonstige Rechtsformen		
Anzahl	1 000 EUR	Anzahl	1 000 EUR	Anzahl	1 000 EUR	
16	23 484	11	4 392	-	-	71.4
78	16 743	181	121 553	6	594	72
.	.	.	.	-	-	72.1
.	.	105	65 591	.	.	72.2
-	-	7	3 076	-	-	72.21
.	.	98	62 515	.	.	72.22
.	.	18	13 954	.	.	72.22.1
.	.	22	13 560	.	.	72.22.2
.	.	58	35 001	.	.	72.22.3
13	3 897	32	22 592	-	-	72.3
.	.	.	.	-	-	72.4
.	.	.	.	-	-	72.5
.	.	22	20 391	.	.	72.6
9	2 822	97	65 678	16	35 025	73
.	.	92	64 022	.	.	73.1
.	.	5	1 656	.	.	73.2
919	572 659	1 332	1 495 600	49	15 701	74
.	.	391	503 504	.	.	74.1
209	61 811	3	738	-	-	74.11
200	60 015	3	738	-	-	74.11.2
3	1 096	-	-	-	-	74.11.3
-	-	-	-	-	-	74.11.4
6	701	-	-	-	-	74.11.5
.	74.12
.	74.13
.	.	149	356 235	.	.	74.14
.	.	140	353 440	.	.	74.14.1
8	1 820	9	2 795	-	-	74.14.2
21	88 405	121	92 493	5	1 955	74.15
.	.	.	.	-	-	74.15.1
.	74.15.2
.	.	-	-	-	-	74.15.3
.	.	-	-	-	-	74.15.4
.	.	55	8 576	-	-	74.15.5
12	82 546	74.15.6
294	149 291	464	348 451	8	3 711	74.2
55	24 020	74.20.1
6	937	5	8 800	-	-	74.20.2
8	930	4	916	-	-	74.20.3
.	.	197	122 701	.	.	74.20.4
.	.	148	119 812	.	.	74.20.5
5	1 073	.	.	-	-	74.20.6
-	-	13	5 117	-	-	74.20.7
.	.	59	64 005	-	-	74.20.8
12	4 329	74.20.9
.	.	32	20 749	.	.	74.3
14	10 707	74.30.1
6	4 006	6	4 162	-	-	74.30.2

Kennzeichnung	Wirtschaftszweig	Steuerpflichtige	Lieferungen u. Leistungen	Davon Umsatzsteuerpflichtige	
				Einzelunternehmen	
		Anzahl	1 000 EUR	Anzahl	1 000 EUR
74.30.3	Chemische Untersuchung u. Beratung
74.30.4	Betrieb von Messnetzen u. -stationen
74.4	Werbung	660	123 922	547	59 354
74.40.1	Werbegestaltung	356	59 576	289	29 090
74.40.2	Werbemittelverbreitung u. Werbevermittlung	304	64 347	258	30 264
74.5	Personal- u. Stellenvermittlung, Überlassung von Arbeitskräften	269	264 981	147	25 964
74.50.1	Personal- u. Stellenvermittlung	131	71 497	98	9 532
74.50.2	Überlassung von Arbeitskräften	138	193 484	49	16 432
74.6	Wach- u. Sicherheitsdienste sowie Detekteien	172	96 866	103	13 748
74.60.1	Detekteien	53	5 957	.	.
74.60.2	Wach- u. Sicherheitsdienste	119	90 909	.	.
74.7	Reinigung von Gebäuden, Inventar u. Verkehrsmitteln	621	241 710	518	88 683
74.70.1	Reinigung von Gebäuden, Räumen u. Inventar	333	195 934	247	55 579
74.70.2	Schornsteinreinigung	243	29 686	243	29 686
74.70.3	Reinigung von Verkehrsmitteln	14	3 154	11	1 119
74.70.4	Desinfektion u. Schädlingsbekämpfung	31	12 935	17	2 298
74.8	Erbrg.v. sonst. wirtschaftlichen Dienstleistungen a.n.g.	1 456	398 852	1 146	108 799
74.81	Fotografisches Gewerbe und fotografische Laboratorien	146	43 160	131	10 943
74.82	Abfüll- u. Verpackungsgewerbe	19	25 554	15	5 349
74.85	Sekretariats-, Schreib- u. Übersetzungsdienste; Copy-Shops	199	12 316	187	11 211
74.85.1	Freiberufliche Dolmetscher	61	3 664	.	.
74.85.2	Übersetzungsbüros	7	496	.	.
74.85.3	Sekretariats- u. Schreibdienste; Copy-Shops	131	8 156	123	7 489
74.86	Call Centers	48	26 736	28	5 969
74.87	Erbrg.v. wirtschaftlichen Dienstleistungen für Unternehmen u. Privatpersonen a.n.g.	1 044	291 086	785	75 327
74.87.1	Ausstellungs-, Messe- u. Warenmarkteinrichtungen	97	17 145	76	6 935
74.87.2	Sachverständige a.n.g.	133	14 957	124	13 865
74.87.3	Versteigerungsgewerbe	9	851	.	.
74.87.4	Ateliers für Textil-, Schmuck-, Möbel- u.ä. Design	84	7 025	75	5 614
74.87.5	Auskunfteien	5	1 110	.	.
74.87.6	Inkassobüros	17	21 161	.	.
74.87.7	Sonst. Vermögensberatung	94	80 556	.	.
74.87.8	Erbrg.v.sonst.wirtschaftl. Dienstleistungen f. Unternehmen u. Privatpersonen a.n.g.	605	148 281	463	43 797
L / 75	Öffentliche Verwaltung, Verteidigung, Sozialversicherung	-	-	-	-
M / 80	Erziehung u. Unterricht	854	179 340	.	.
80.1	Kindergärten, Vor- u. Grundschulen	.	.	-	-
80.2	Weiterführende Schulen	.	.	3	467
80.3	Hochschulen u. andere Bildungseinrichtungen des Tertiärbereichs
80.4	Erwachsenenbildung u. sonst. Unterricht	827	151 903	701	55 295
80.41	Fahr- u. Flugschulen	496	41 909	.	.
80.41.1	Kraftfahrerschulen	488	41 518	.	.
80.41.2	Flug-, Bootsführer-, Segel- u.ä. Schulen	8	391	6	312
80.42	Erwachsenenbildung u. Unterricht a.n.g.	331	109 994	.	.
N / 85	Gesundheits-, Veterinär- u. Sozialwesen	1 107	760 024	840	132 468
85.1	Gesundheitswesen	519	491 222	.	.
85.11	Krankenhäuser	27	375 937	-	-
85.12	Arztpraxen (oh. Zahnarztpraxen)	165	47 086	.	.
85.12.1	Arztpraxen f. Allgemeinmedizin u. Praxen von praktischen Ärztinnen u. Ärzten	65	10 556	.	.
85.12.2	Facharztpraxen (oh. Arztpraxen für Allgemeinmedizin)	100	36 530	85	15 113
85.13	Zahnarztpraxen	140	37 383	103	23 843

und deren Umsätze mit der Rechtsform						Kenn- zeich- nung
Personengesellschaften		Kapitalgesellschaften		sonstige Rechtsformen		
Anzahl	1 000 EUR	Anzahl	1 000 EUR	Anzahl	1 000 EUR	
.	.	14	11 197	.	.	74.30.3
-	-	.	.	-	-	74.30.4
56	13 225	53	51 083	4	260	74.4
.	.	25	21 476	.	.	74.40.1
.	.	28	29 607	.	.	74.40.2
.	.	102	228 133	.	.	74.5
8	944	21	60 745	4	276	74.50.1
.	.	81	167 388	.	.	74.50.2
41	31 658	28	51 460	-	-	74.6
3	292	.	.	-	-	74.60.1
38	31 365	.	.	-	-	74.60.2
28	39 485	75	113 542	-	-	74.7
24	37 125	62	103 230	-	-	74.70.1
-	-	-	-	-	-	74.70.2
-	-	3	2 035	-	-	74.70.3
4	2 360	10	8 277	-	-	74.70.4
107	109 390	187	178 678	16	1 986	74.8
5	690	10	31 526	-	-	74.81
.	.	.	.	-	-	74.82
.	.	.	.	-	-	74.85
.	.	-	-	-	-	74.85.1
.	.	.	.	-	-	74.85.2
8	667	-	-	-	-	74.85.3
.	.	.	.	-	-	74.86
.	.	159	120 888	.	.	74.87
4	460	13	8 900	4	850	74.87.1
.	.	.	.	-	-	74.87.2
.	.	.	.	-	-	74.87.3
9	1 411	-	-	-	-	74.87.4
.	.	-	-	-	-	74.87.5
.	.	.	.	-	-	74.87.6
17	65 008	74.87.7
44	21 834	90	82 003	8	648	74.87.8
-	-	-	-	-	-	L / 75
.	.	95	79 528	.	.	M / 80
-	-	-	-	.	.	80.1
3	524	80.2
.	.	.	.	7	10 412	80.3
27	13 252	88	77 298	11	6 058	80.4
10	770	26	5 908	.	.	80.41
.	.	26	5 908	-	-	80.41.1
.	.	-	-	.	.	80.41.2
17	12 482	62	71 389	.	.	80.42
102	51 918	80	295 955	85	279 682	N / 85
73	44 175	38	192 632	.	.	85.1
.	85.11
.	.	-	-	-	-	85.12
.	.	-	-	-	-	85.12.1
15	21 417	-	-	-	-	85.12.2
37	13 541	-	-	-	-	85.13

Kenn- zeich- nung	Wirtschaftszweig	Steuer- pflichtige	Lieferungen u. Leistungen	Davon Umsatzsteuerpflichtige	
				Einzelunternehmen	
		Anzahl	1 000 EUR	Anzahl	1 000 EUR
85.14	Gesundheitswesen a.n.g.	187	30 816	.	.
85.14.1	Praxen von psychologischen Psychotherapeutinnen u. -therapeuten	12	956	.	.
85.14.2	Massagepraxen, Krankengymnastikpraxen, Praxen von Hebammen usw.	18	3 547	.	.
85.14.3	Heilpraktikerpraxen	4	490	.	.
85.14.4	Sonst. selbst. Tätigkeiten im Gesundheitswesen	129	11 458	108	7 386
85.14.5	Krankentransport- u. Rettungsdienste	3	973	.	.
85.14.6	Sonst. Anstalten u. Einrichtungen des Gesundheitswesens	21	13 392	6	1 098
85.2	Veterinärwesen	339	58 815	320	52 684
85.20.1	Tierarztpraxen	309	56 108	.	.
85.3	Sozialwesen	249	209 986	.	.
85.31	Heime (oh. Erholungs- u. Ferienheime)	55	138 919	.	.
85.32	Sozialwesen a.n.g.	194	71 067	.	.
O	Erbrg.v. sonst. öffentlichen u. persönlichen Dienstleistungen	7 486	1 839 224	6 139	520 260
90	Abwasser- u. Abfallbeseitigung u. sonst. Entsorgung	207	602 458	.	.
90.01	Abwasserbeseitigung	43	98 571	19	7 273
90.01.1	Kläranlagen	15	36 664	.	.
90.01.2	Sammelkanalisation	28	61 907	.	.
90.02	Abfallbeseitigung	146	484 913	.	.
90.02.1	Sammlung, Beförderung u. Zwischenlagerung v. Abfällen	75	258 514	25	9 229
90.02.2	Thermische Abfallbeseitigung	.	.	-	-
90.02.3	Abfaldeponien	.	.	-	-
90.02.4	Biologische Abfallbeseitigung	12	11 326	.	.
90.02.5	Sonst. Abfallbeseitigung	.	.	19	3 760
90.03	Beseitigung v. Umweltverschmutzungen u. sonst. Entsorgung	18	18 974	7	711
91	Interessenvertretungen sowie kirchliche u. sonst. Vereinigungen (oh. Sozialwesen, Kultur u. Sport)	211	67 888	.	.
92	Kultur, Sport u. Unterhaltung	1 530	579 869	1 145	109 622
92.1	Film- u. Videofilmherstellung, -verleih u. -vertrieb; Kinos	91	21 835	68	10 528
92.2	Rundfunkveranstalter, H.v. Hörfunk- u. Fernsehprogrammen	17	30 977	5	162
92.3	Erbrg.v. sonst. kulturellen u. unterhaltenden Leistungen	524	57 506	453	34 751
92.31	Künstlerische u. schriftstellerische Tätigkeiten u. Darbietungen	269	17 649	249	15 190
92.31.1	Theaterensembles
92.31.2	Ballettgruppen, Orchester, Kapellen u. Chöre
92.31.3	Selbst. bildende Künstler/innen	70	3 483	.	.
92.31.4	Selbst. Restauratorinnen u. Restauratoren	36	3 120	32	2 539
92.31.5	Selbst. Komponistinnen, Komponisten, Musikbearbeiter/innen	18	927	15	657
92.31.6	Selbst. Schriftsteller/innen	17	1 016	17	1 016
92.31.7	Selbst. Bühnen-, Film-, Hörfunk- u. Fernsehkünstler/innen	109	6 589	106	6 374
92.31.8	Selbst. Artistinnen u. Artisten	.	.	5	303
92.32	Betrieb von Kultur- u. Unterhaltungseinrichtungen u. Hilfsdienste dafür	48	17 616	31	3 164
92.32.1	Theater- u. Konzertveranstalter	23	14 740	11	1 966
92.32.2	Opern- u. Schauspielhäuser, Konzerthallen u. ähnliche Einrichtungen	.	.	-	-
92.32.3	Varietés u. Kleinkunsthöfen
92.32.5	Technische Hilfsdienste für kulturelle u. unterhaltende Leistungen
92.33	Schaustellergewerbe u. Vergnügungsparks	68	7 589	61	6 132
92.34	Erbrg.v. kulturellen u. unterhaltenden Leistungen a.n.g.	139	14 652	112	10 264
92.34.1	Tanzschulen	22	2 456	18	1 680
92.34.2	Erbrg.v. sonst. kulturellen u. unterhaltenden Leistungen a.n.g.	117	12 196	94	8 584
92.4	Korrespondenz- u. Nachrichtenbüros, selbst. Journalistinnen u. Journalisten	204	13 051	196	11 067
92.40.1	Korrespondenz- u. Nachrichtenbüros	10	1 169	6	287

und deren Umsätze mit der Rechtsform						Kenn- zeich- nung
Personengesellschaften		Kapitalgesellschaften		sonstige Rechtsformen		
Anzahl	1 000 EUR	Anzahl	1 000 EUR	Anzahl	1 000 EUR	
.	.	.	.	10	5 635	85.14
.	.	-	-	-	-	85.14.1
.	.	-	-	-	-	85.14.2
-	-	.	.	-	-	85.14.3
11	2 149	10	1 924	-	-	85.14.4
-	-	.	.	-	-	85.14.5
.	.	.	.	10	5 635	85.14.6
19	6 131	-	-	-	-	85.2
.	.	-	-	-	-	85.20.1
10	1 612	42	103 324	.	.	85.3
.	.	25	80 836	24	46 774	85.31
.	.	17	22 488	.	.	85.32
452	165 121	500	954 886	395	198 958	0
.	.	105	519 912	9	17 546	90
.	.	18	63 688	.	.	90.01
.	.	9	9 417	.	.	90.01.1
.	.	9	54 270	-	-	90.01.2
16	28 003	80	439 876	.	.	90.02
.	.	38	234 258	.	.	90.02.1
-	-	.	.	-	-	90.02.2
-	-	7	17 159	.	.	90.02.3
.	.	9	10 466	-	-	90.02.4
.	90.02.5
4	1 915	7	16 348	-	-	90.03
.	.	.	.	159	47 052	91
110	60 591	143	313 671	132	95 984	92
11	2 521	12	8 785	-	-	92.1
6	29 357	6	1 458	-	-	92.2
41	8 466	18	12 715	12	1 574	92.3
.	.	-	-	.	.	92.31
-	-	-	-	-	-	92.31.1
8	1 241	-	-	-	-	92.31.2
.	.	-	-	-	-	92.31.3
.	.	-	-	-	-	92.31.4
3	270	-	-	-	-	92.31.5
-	-	-	-	-	-	92.31.6
3	215	-	-	-	-	92.31.7
.	.	-	-	-	-	92.31.8
.	.	11	11 237	.	.	92.32
.	.	.	.	-	-	92.32.1
-	-	-	-	.	.	92.32.2
-	-	-	-	-	-	92.32.3
.	.	.	.	-	-	92.32.5
.	.	.	.	-	-	92.33
14	2 171	92.34
4	776	-	-	-	-	92.34.1
10	1 394	92.34.2
.	.	.	.	-	-	92.4
.	.	.	.	-	-	92.40.1

Kenn- zeich- nung	Wirtschaftszweig	Steuer- pflichtige	Lieferungen u. Leistungen	Davon Umsatzsteuerpflichtige	
				Einzelunternehmen	
		Anzahl	1 000 EUR	Anzahl	1 000 EUR
92.40.2	Selbst. Journalistinnen, Journalisten, Pressefotografinnen u. Pressefotografen	194	11 883	190	10 780
92.5	Bibliotheken, Archive, Museen, botanische u. zoologische Gärten	28	8 661	8	969
92.51	Bibliotheken u. Archive	.	.	-	-
92.52	Museen u. Denkmalschutzeinrichtungen	.	.	4	448
92.52.1	Museen u. Kunstausstellungen	10	2 229	.	.
92.52.2	Denkmalschutzeinrichtungen
92.53	Botanische u. zoologische Gärten sowie Naturparks	.	.	4	521
92.53.1	Botanische u. zoologische Gärten	.	.	-	-
92.53.2	Naturparks u. Tiergehege
92.53.3	Natur- u. Landschaftsschutz	7	1 383	.	.
92.6	Sport	238	173 317	91	8 504
92.61	Betrieb von Sportanlagen	98	145 661	44	4 938
92.62	Erbrg.v. sonst. Dienstleistungen des Sports	140	27 656	47	3 566
92.62.1	Sportverbände u. Sportvereine	78	14 196	.	.
92.62.2	Professionelle Sportmannschaften u. Rennställe	.	.	-	-
92.62.3	Selbst. Berufssportlerinnen u. -sportler sowie -trainerinnen u. -trainer
92.62.4	Sportpromoter u. sonst. professionelle Sportveranstalter	17	5 034	.	.
92.62.5	Sportschulen u. selbst. Sportlehrerinnen u. -lehrer	23	1 211	.	.
92.7	Erbrg.v. sonst. Dienstleistungen für Unterhaltung, Erholung u. Freizeit	428	274 522	324	43 641
92.71	Spiel-, Wett- u. Lotteriewesen	202	236 031	149	27 713
92.71.1	Spielhallen u. Betrieb von Spielautomaten	143	32 963	.	.
92.71.2	Spielbanken u. Spielklubs
92.71.3	Wett-, Toto- u. Lotteriewesen
92.72	Erbrg.v. Dienstleistungen f. Unterhaltung, Erholung u. Freizeit a.n.g.	226	38 490	175	15 928
92.72.1	Garten- u. Grünanlagen	34	3 841	.	.
92.72.2	Erbrg.v. sonst. Dienstleistungen für Unterhaltung, Erholung u. Freizeit a.n.g.	192	34 649	.	.
93	Erbrg.v. sonst. Dienstleistungen	5 538	589 010	4 884	387 833
93.01	Wäscherei u. chemische Reinigung	164	38 596	145	20 374
93.01.1	Wäscherei	66	21 791	.	.
93.01.2	Annahmestellen für Wäscherei
93.01.3	Chemische Reinigung u. Bekleidungsfärberei	52	11 575	45	7 928
93.01.4	Annahmestellen für chemische Reinigung u. Bekleidungsfärberei	7	2 181	.	.
93.01.5	Heißmanglelei u. Bügelei
93.02	Frisör- u. Kosmetiksalons	1 927	164 398	1 776	116 541
93.02.4	Kosmetiksalons	671	34 062	646	32 327
93.02.5	Frisörsalons	1 256	130 336	1 130	84 213
93.03	Bestattungswesen	165	43 575	117	25 407
93.03.1	Bestattungsinstitute	161	41 536	.	.
93.03.2	Friedhöfe u. Krematorien	4	2 039	.	.
93.04	Saunas, Solarien, Fitnesszentren u.Ä.	216	34 883	162	19 355
93.04.1	Bäder u. Saunas (oh. medizinische Bäder)	40	7 104	30	2 342
93.04.2	Solarien, Massagesalons (oh. medizinische Massagen), Fitnesszentren u.Ä.	176	27 779	132	17 013
93.05	Erbrg.v. Dienstleistungen a.n.g.	3 066	307 557	2 684	206 156
93.05.1	Ehevermittlungsinstitute	16	1 212	.	.
93.05.2	Erbrg.v. sonst. persönlichen Dienstleistungen	1 096	84 757	.	.
93.05.3	Erbrg.v. sonst. Dienstleistungen a.n.g.	1 954	221 589	1 656	133 418
Insgesamt		68 257	56 826 431	50 149	11 036 664

und deren Umsätze mit der Rechtsform						Kenn- zeich- nung
Personengesellschaften		Kapitalgesellschaften		sonstige Rechtsformen		
Anzahl	1 000 EUR	Anzahl	1 000 EUR	Anzahl	1 000 EUR	
4	1 102	-	-	-	-	92.40.2
.	.	.	.	8	1 417	92.5
-	-	92.51
.	92.52
.	.	.	.	4	1 153	92.52.1
-	-	92.52.2
-	-	7	4 979	.	.	92.53
-	-	.	.	-	.	92.53.1
-	-	92.53.2
-	-	3	867	.	.	92.53.3
21	7 131	32	70 176	94	87 506	92.6
17	6 662	92.61
4	469	92.62
-	-	92.62.1
-	-	92.62.2
-	-	.	.	-	.	92.62.3
.	92.62.4
.	.	.	.	-	.	92.62.5
25	11 716	61	213 677	18	5 487	92.7
.	.	.	.	-	.	92.71
.	.	35	11 420	-	.	92.71.1
-	-	.	.	-	.	92.71.2
.	.	.	.	-	.	92.71.3
.	.	.	.	18	5 487	92.72
-	-	.	.	-	.	92.72.1
.	.	20	10 479	18	5 487	92.72.2
318	60 506	241	102 294	95	38 377	93
.	.	9	13 165	.	.	93.01
7	4 184	93.01.1
-	-	-	-	-	-	93.01.2
.	.	.	.	-	-	93.01.3
-	-	.	.	-	-	93.01.4
-	-	-	-	-	-	93.01.5
.	.	57	29 119	.	.	93.02
18	929	7	806	-	-	93.02.4
.	.	50	28 313	.	.	93.02.5
24	7 571	19	7 850	5	2 747	93.03
.	.	19	7 850	.	.	93.03.1
.	.	-	-	.	.	93.03.2
29	8 493	21	6 637	4	397	93.04
.	.	.	.	4	397	93.04.1
.	.	.	.	-	-	93.04.2
.	.	135	45 523	.	.	93.05
-	-	-	-	.	.	93.05.1
.	.	25	6 718	.	.	93.05.2
137	26 649	110	38 805	51	22 717	93.05.3
7 118	8 884 269	9 709	34 702 971	1 281	2 202 527	Insg.

Kennzeichnung	Wirtschaftszweig	Steuerpflichtige Anzahl	Lieferungen und Leistungen 1 000 EUR	Steuerpflichtige Umsätze			
				zu 19 %		zu 7 %	
				Fälle	1 000 EUR	Fälle	1 000 EUR
A	Land- u. Forstwirtschaft	2 681	1 994 295	2 487	439 200	2 221	1 470 677
01	Landwirtschaft u. Jagd	2 539	1 879 138	2 346	340 970	2 157	1 468 002
01.1	Pflanzenbau	787	462 608	714	69 752	738	381 406
01.11	Ackerbau	587	398 270	524	43 998	565	345 331
01.12	Gartenbau	153	48 122	145	19 252	137	26 903
01.12.1	Gemüsebau	11	3 152	9	293	.	.
01.12.2	Zierpflanzenbau	13	2 057	12	141	13	1 867
01.12.3	Baumschulen	20	7 368	20	4 503	.	.
01.12.4	Allgemeiner Gartenbau	109	35 545	104	14 315	96	19 876
01.13	Dauerkulturbau	47	16 217	45	6 503	36	9 171
01.13.1	Obstbau	23	8 196	22	557	23	7 565
01.13.2	Weinbau
01.13.3	Allgemeiner Dauerkulturbau
01.2	Tierhaltung	305	303 164	269	22 512	257	275 134
01.21	Haltung von Rindern	88	75 274	82	4 109	86	67 704
01.22	Haltung von Schafen, Ziegen, Pferden u. Eseln	51	5 618	49	1 697	42	3 871
01.23	Haltung von Schweinen	67	153 573	51	9 449	63	143 693
01.24	Haltung von Geflügel	62	41 785	54	4 597	37	36 387
01.25	Sonst. Tierhaltung	37	26 914	33	2 660	29	23 479
01.3	Gemischte Landwirtschaft	1 018	892 510	937	109 595	984	756 455
01.4	Erbrg.v. landwirtschaftlichen u. gärtnerischen Dienstleistungen	429	220 856	426	139 110	178	55 007
01.41	Erbrg.v. landwirtschaftlichen Dienst- leistungen für den Pflanzenbau sowie von gärtnerischen Dienstleistungen	395	198 325	393	134 599	.	.
01.41.1	Erbrg.v. landwirtschaftlichen Dienst- leistungen für den Pflanzenbau	89	81 552	88	51 724	43	28 684
01.41.2	Garten- u. Landschaftsbau	286	109 623	285	78 483	116	7 699
01.41.3	Erbrg.v. gärtnerischen Dienstleis- tungen (oh. Garten- u. Landschaftsbau)	20	7 150	20	4 392	9	2 543
01.42	Erbrg.v. landwirtschaftlichen Dienst- leistungen für die Tierhaltung	34	22 531	33	4 511	.	.
02	Forstwirtschaft	142	115 158	141	98 230	64	2 675
02.01	Forstwirtschaft (oh. Erbrg.v. forst- wirtschaftlichen Dienstleistungen)	63	84 495	62	68 997	41	2 035
02.02	Erbrg.v. forstwirtschaftl. Dienstleistungen	79	30 663	79	29 233	23	640
B / 05	Fischerei u. Fischzucht	14	2 363	14	507	.	.
05.01	Fischerei	4	840	4	136	4	597
05.02	Teichwirtschaft u. Fischzucht	10	1 523	10	371	.	.
C	Bergbau u. Gew.v. Steinen u. Erden	62	497 539	62	486 443	5	1 546
CA	Kohlenbergbau, Torfgew., Gew.v. Erdöl u. Erdgas, Bergbau a. Uran- u. Thoriumerze
10	Kohlenbergbau, Torfgewinnung
10.2	Braunkohlenbergbau u. -veredlung
11	Gew.v. Erdöl u. Erdgas, Erbrg. damit verbundener Dienstleistungen
11.2	Erbrg.v. Dienstleistungen bei der Gew.v. Erdöl u. Erdgas
CB	Erzbergbau, Gew.v. Steinen u. Erden, sonst. Bergbau

Steuerpflichtige Umsätze				Steuerfreie Umsätze						Kenn- zeich- nung
zu anderen Steuersätzen		nach § 24 Abs.1 UStG		zusammen		darunter				
						mit Vorsteuerabzug		ohne Vorsteuerabzug		
Fälle	1 000 EUR	Fälle	1 000 EUR	Fälle	1 000 EUR	Fälle	1 000 EUR	Fälle	1 000 EUR	
983	9 639	.	.	410	51 030	136	14 428	309	36 565	A
913	9 194	.	.	396	37 279	128	13 540	302	23 701	01
245	3 188	.	.	106	6 723	48	3 708	71	3 015	01.1
158	2 475	35	3 189	.	.	01.11
65	512	-	-	13	643	8	493	8	151	01.12
.	.	-	-	-	-	-	-	-	-	01.12.1
.	.	-	-	01.12.2
12	348	-	-	01.12.3
48	162	-	-	8	584	01.12.4
22	201	5	26	.	.	01.13
.	.	-	-	01.13.1
.	.	-	-	01.13.2
.	.	-	-	01.13.3
84	473	-	-	53	5 020	16	1 722	42	3 299	01.2
27	827	-	-	20	2 629	4	77	17	2 552	01.21
.	.	-	-	01.22
6	- 548	-	-	19	979	4	486	16	492	01.23
.	.	-	-	01.24
13	56	-	-	10	700	01.25
321	2 432	.	.	210	23 414	50	6 111	173	17 266	01.3
263	3 102	-	-	27	2 121	14	1 999	16	122	01.4
247	2 951	-	-	01.41
37	539	-	-	13	199	7	153	7	46	01.41.1
193	2 226	-	-	13	136	6	77	8	59	01.41.2
17	186	-	-	-	-	-	-	-	-	01.41.3
16	151	-	-	01.42
70	445	-	-	14	13 751	8	888	7	12 863	02
28	151	-	-	8	13 312	02.01
42	294	-	-	6	439	02.02
.	.	-	-	B / 05
.	.	-	-	05.01
.	.	-	-	05.02
.	.	-	-	C
.	.	-	-	CA
.	.	-	-	10
.	.	-	-	10.2
.	.	-	-	11
.	.	-	-	11.2
.	.	-	-	CB

Kennzeichnung	Wirtschaftszweig	Steuerpflichtige	Lieferungen und Leistungen	Steuerpflichtige Umsätze			
				zu 19 %		zu 7 %	
				Anzahl	1 000 EUR	Fälle	1 000 EUR
13	Erzbergbau	-	-
13.1	Eisenerzbergbau	-	-
14	Gew.v. Steinen u. Erden, sonst. Bergbau	56	102 204	56	98 472	.	.
14.1	Gew.v. Natursteinen	4	2 908	4	2 937	-	-
14.2	Gew.v. Kies, Sand, Ton u. Kaolin
14.21	Gew.v. Kies u. Sand	47	84 561	47	81 453	.	.
14.5	Gew.v. Steinen u. Erden a.n.g.	-	-
D	Verarbeitendes Gewerbe	5 669	23 307 688	5 567	15 895 146	1 524	1 951 888
DA	Ernährungsgewerbe u.						
	Tabakverarbeitung	934	3 669 303	891	1 536 414	872	1 739 338
15	Ernährungsgewerbe	934	3 669 303	891	1 536 414	872	1 739 338
15.1	Schlachten u. Fleischverarbeitung	310	443 107	290	24 217	295	408 378
15.13	Fleischverarbeitung	276	288 676	260	15 085	264	268 025
15.2	Fischverarbeitung	8	6 957	7	51	8	6 901
15.3	Obst- u. Gemüseverarbeitung	25	164 582	24	59 939	19	92 216
15.31	Kartoffelverarbeitung	4	30 548
15.32	H.v. Frucht- u. Gemüsesäften	12	67 593	12	53 995	.	.
15.33	Obst- u. Gemüseverarbeitung a.n.g.	9	66 441	.	.	6	59 995
15.4	H.v. pflanzlichen u. tierischen Ölen u.						
	Fetten	10	14 832	10	1 322	9	12 217
15.5	Milchverarbeitung; H.v. Speiseeis	41	437 455	38	11 050	40	338 587
15.51	Milchverarbeitung	14	432 874	.	.	14	335 405
15.52	H.v. Speiseeis	27	4 582	.	.	26	3 182
15.6	Mahl- u. Schälmaschinen, H.v. Stärke u.						
	Stärkeerzeugnissen	22	420 266	20	21 697	21	317 156
15.61	Mahl- u. Schälmaschinen	22	420 266	20	21 697	21	317 156
15.7	H.v. Futtermitteln	23	76 830	21	9 895	17	64 812
15.8	Sonst. Ernährungsgewerbe						
	(oh. Getränkeherstellung)	454	613 903	440	31 846	445	497 937
15.81	H.v. Backwaren (oh. Dauerbackwaren)	403	386 966	392	14 289	399	314 728
15.82	H.v. Dauerbackwaren	16	81 987	15	850	16	66 008
15.84	H.v. Süßwaren (oh. Dauerbackwaren)	7	94 532	7	2 970	6	87 189
15.85	H.v. Teigwaren	4	549	3	73	4	477
15.86	Verarbeitung von Kaffee u. Tee,						
	H.v. Kaffee-Ersatz
15.87	H.v. Würzmitteln u. Saucen
15.89	H.v. sonst. Nahrungsmitteln						
	(oh. Getränke)	18	30 000	17	3 200	15	20 789
15.9	H.v. Getränken	41	1 491 371	41	1 376 397	18	1 134
15.96	H.v. Bier	14	18 394	14	18 290	5	25
DB	Textil- u. Bekleidungsgewerbe						
17	Textilgewerbe	49	67 456	48	42 432	5	178
17.3	Textilveredlung	12	5 298	12	5 215	-	-
17.4	H.v. konfektionierten Textilwaren						
	(oh. Bekleidung)
17.5	Sonst. Textilgewerbe						
	(oh. H.v. Maschenware)	26	60 797	25	35 877	.	.
17.6	H.v. gewirktem u. gestricktem Stoff	-	-
17.7	H.v. gewirkten u. gestrickten						
	Fertigerzeugnissen	-	-
18	Bekleidungsgewerbe

Steuerpflichtige Umsätze				Steuerfreie Umsätze						Kenn- zeich- nung
zu anderen Steuersätzen		nach § 24 Abs.1 UStG		zusammen		darunter				
						mit Vorsteuerabzug		ohne Vorsteuerabzug		
Fälle	1 000 EUR	Fälle	1 000 EUR	Fälle	1 000 EUR	Fälle	1 000 EUR	Fälle	1 000 EUR	
-	-	-	-	-	-	-	-	-	-	13
-	-	-	-	-	-	-	-	-	-	13.1
.	.	-	-	14
3	- 40	-	-	-	-	-	-	-	-	14.1
.	.	-	-	14.2
35	21	-	-	14.21
.	.	-	-	14.5
3 405	- 154 202	-	-	1 284	5 230 491	1 097	5 206 217	304	24 227	D
160	2 229	-	-	85	391 118	62	387 286	34	3 832	DA
160	2 229	-	-	85	391 118	62	387 286	34	3 832	15
45	126	-	-	16	10 334	9	10 296	7	38	15.1
40	115	-	-	12	5 398	6	5 362	6	36	15.13
.	.	-	-	15.2
16	- 161	-	-	5	12 587	15.3
.	.	-	-	-	-	-	-	-	-	15.31
11	- 164	-	-	15.32
.	.	-	-	15.33
3	0	-	-	4	1 292	4	1 292	-	-	15.4
8	134	-	-	7	87 684	6	87 428	3	256	15.5
.	.	-	-	7	87 684	6	87 428	3	256	15.51
.	.	-	-	-	-	-	-	-	-	15.52
7	185	-	-	6	81 228	6	79 254	3	1 975	15.6
7	185	-	-	6	81 228	6	79 254	3	1 975	15.61
.	.	-	-	15.7
47	- 18	-	-	28	84 138	19	83 864	12	274	15.8
34	87	-	-	10	57 862	4	57 805	7	57	15.81
4	- 86	-	-	5	15 214	15.82
.	.	-	-	.	.	4	4 353	.	.	15.84
-	-	-	-	-	-	-	-	-	-	15.85
.	.	-	-	-	-	-	-	-	-	15.86
.	.	-	-	15.87
4	- 1	-	-	7	6 012	15.89
24	1 911	-	-	12	111 928	10	111 697	4	232	15.9
11	77	-	-	-	-	15.96
.	.	-	-	DB
29	- 34	-	-	16	24 880	16	24 656	3	224	17
7	41	-	-	4	42	4	42	-	-	17.3
.	.	-	-	-	-	-	-	-	-	17.4
.	.	-	-	12	24 837	12	24 614	3	224	17.5
-	-	-	-	-	-	-	-	-	-	17.6
-	-	-	-	-	-	-	-	-	-	17.7
.	.	-	-	18

Kennzeichnung	Wirtschaftszweig	Steuerpflichtige	Lieferungen und Leistungen	Steuerpflichtige Umsätze			
				zu 19 %		zu 7 %	
				Anzahl	1 000 EUR	Fälle	1 000 EUR
18.2	H.v. Bekleidung (oh. Lederbekleidung)	43	8 594	43	8 118	.	.
18.3	Zurichtung u. Färben von Fellen, H.v. Pelzwaren	-	-
DC / 19	Ledergewerbe	60	19 113	60	14 403	22	3 832
19.1	H.v. Leder u. Lederfaserstoff	-	-
19.2	Lederverarbeitung (oh. H.v. Lederbekleidung u. Schuhen)
19.3	H.v. Schuhen	34	11 463	34	7 202	.	.
DD / 20	Holzgewerbe (oh. H.v. Möbeln)	324	338 023	322	215 905	48	2 657
20.1	Säge-, Hobel- u. Holzimprägnierwerke
20.2	H.v. Furnier-, Sperrholz-, Holzfaser- u. Holzspanplatten
20.3	H.v. Konstruktions-, Fertigbauteilen, Ausbauelementen u. Fertigteilbauten a. Holz	194	200 963	193	124 948	13	1 728
20.4	H.v. Verpackungsmitteln, Lagerbehältern u. Ladungsträgern aus Holz	25	22 817	25	22 622	8	39
20.5	H.v. Holzwaren a.n.g., sowie von Kork-, Flecht- u. Korbwaren (oh. H.v. Möbeln)	66	14 480	65	12 753	8	116
20.51	H.v. Holzwaren a.n.g. (oh. H.v. Möbeln)	62	14 206	61	12 489	8	116
20.52	H.v. Kork-, Flecht- u. Korbwaren (oh. H.v. Möbeln)	4	273	4	265	-	-
DE	Papier-, Verlags- u. Druckgewerbe	318	1 090 190	316	758 729	131	70 992
21	Papiergewerbe	28	747 313	28	493 280	3	258
21.1	H.v. Holz- u. Zellstoff, Papier, Karton u. Pappe
21.2	H.v. Waren aus Papier, Karton u. Pappe
21.21	H.v. Wellpapier u. -pappe sowie v. Verpackungsmitteln a. Papier, Karton u. Pappe	7	47 844	7	45 001	.	.
21.22	H.v. Haushalts-, Hygiene- u. Toilettenartikeln aus Zellstoff, Papier u. Pappe	6	282 556	6	240 789	.	.
21.23	H.v. Schreibwaren u. Bürobedarf aus Papier, Karton u. Pappe	-	-
21.24	H.v. Tapeten	-	-
21.25	H.v. sonst. Waren aus Papier, Karton u. Pappe	7	20 757	7	18 836	-	-
22	Verlags-, Druckgewerbe, Vervielfältigung v. bespielten Ton-, Bild- u. Datenträgern	290	342 878	288	265 449	128	70 734
22.1	Verlagsgewerbe
22.11	Verlegen von Büchern
22.12	Verlegen von Zeitungen	13	126 159	13	79 120	6	46 882
22.13	Verlegen von Zeitschriften	10	7 715	10	7 590	3	124
22.14	Verlegen von bespielten Tonträgern u. Musikalien	5	1 553	5	1 399	3	140
22.15	Sonst. Verlagsgewerbe	30	39 951	29	38 088	17	1 574
22.2	Druckgewerbe
22.21	Drucken von Zeitungen	8	16 980	8	15 719	5	1 208
22.22	Drucken anderer Druckerzeugnisse	146	122 771	145	100 408	69	19 035
22.23	Druckweiterverarbeitung
22.24	Druck- u. Medienvorstufe	17	8 082	17	7 742	5	222
22.25	Erbrg.v. sonst. druckbezogenen Dienstleistungen	21	4 627	21	3 679	6	856

Kennzeichnung	Wirtschaftszweig	Steuerpflichtige	Lieferungen und Leistungen	Steuerpflichtige Umsätze			
				zu 19 %		zu 7 %	
				Anzahl	1 000 EUR	Fälle	1 000 EUR
22.3	Vervielfältigung von bespielten Ton-, Bild- u. Datenträgern
DF / 23	Kokerei, Mineralölverarbeitung, Herstellung u. Verarbeitung v. Spalt- u. Brutstoffen
23.2	Mineralölverarbeitung
23.3	H. u. Verarbeitung von Spalt- u. Brutstoffen
DG / 24	H.v. chemischen Erzeugnissen	152	7 381 017	151	5 962 910	28	37 377
24.1	H.v. chemischen Grundstoffen	58	6 630 154	57	5 498 734	13	24 480
24.2	H.v. Schädlingsbekämpfungsmitteln, Pflanzenschutz- u. Desinfektionsmitteln	4	4 400	4	4 171	-	-
24.3	H.v. Anstrichmitteln, Druckfarben u. Kitt	7	13 020	7	11 520	-	-
24.4	H.v. pharmazeutischen Erzeugnissen	17	165 060	17	126 405	7	1 041
24.5	H.v. Seifen, Wasch-, Reinigungs- u. Körperpflegemitteln sowie v. Duftstoffen	19	47 460	19	38 748	.	.
24.51	H.v. Seifen, Wasch-, Reinigungs- u. Poliermitteln	8	37 842	8	29 399	-	-
24.52	H.v. Duftstoffen u. Körperpflegemitteln	11	9 618	11	9 350	.	.
24.6	H.v. sonst. chemischen Erzeugnissen
24.7	H.v. Chemiefasern	-	-
DH / 25	H.v. Gummi- u. Kunststoffwaren	204	1 070 584	204	702 774	9	5
25.1	H.v. Gummiwaren	66	145 937	66	106 099	3	3
25.2	H.v. Kunststoffwaren	138	924 647	138	596 675	6	2
25.21	H.v. Platten, Folien, Schläuchen u. Profilen aus Kunststoffen	23	351 375	23	182 143	.	.
25.22	H.v. Verpackungsmitteln aus Kunststoffen	7	18 920	7	13 457	.	.
25.23	H.v. Baubedarfsartikeln aus Kunststoffen	44	75 099	44	60 654	.	.
25.24	H.v. sonst. Kunststoffwaren	64	479 253	64	340 421	.	.
DI / 26	Glasgewerbe, H.v. Keramik, Verarbeitung von Steinen u. Erden	350	706 708	348	565 799	26	562
26.1	H.v. Glas u. Glaswaren	48	249 330	46	160 402	3	43
26.11	H.v. Flachglas	9	222 341	9	136 636	.	.
26.2	H.v. keramischen Erzeugnissen (oh. H.v. Ziegeln u. Baukeramik)	33	13 562	33	10 810	5	13
26.3	H.v. keramischen Wand- u. Bodenfliesen u. -platten	-	-
26.4	H.v. Ziegeln u. sonst. Baukeramik
26.6	H.v. Erzeugnissen a. Beton, Zement u. Gips	77	233 452	77	209 371	5	4
26.61	H.v. Erzeugnissen aus Beton, Zement u. aus Kalkstein für den Bau	41	104 282	41	91 837	.	.
26.62	H.v. Gipszeugnissen für den Bau	-	-
26.63	H.v. Frischbeton (Transportbeton)	19	83 310	19	83 344	-	-
26.64	H.v. Mörtel u. anderem Beton (Trockenbeton)	-	-
26.65	H.v. Faserzementwaren
26.66	H.v. Erzeugnissen aus Beton, Zement u. Gips a.n.g.	11	12 561	11	11 509	.	.
26.7	Be- u. Verarbeitung von Naturwerksteinen u. Natursteinen a.n.g.	169	79 705	169	71 066	9	51
26.70.1	Steinbildhauerei u. Steinmetzerei	134	28 808	134	25 696	6	36

Steuerpflichtige Umsätze				Steuerfreie Umsätze						Kenn- zeich- nung
zu anderen Steuersätzen		nach § 24 Abs.1 UStG		zusammen		darunter				
						mit Vorsteuerabzug		ohne Vorsteuerabzug		
Fälle	1 000 EUR	Fälle	1 000 EUR	Fälle	1 000 EUR	Fälle	1 000 EUR	Fälle	1 000 EUR	
.	.	-	-	22.3
.	.	-	-	DF / 23
.	.	-	-	23.2
.	.	-	-	23.3
103	- 76 595	-	-	95	1 456 229	91	1 453 612	18	2 617	DG / 24
40	- 45 174	-	-	39	1 151 011	36	1 149 185	11	1 826	24.1
.	.	-	-	24.2
4	35	-	-	4	1 466	24.3
14	1 217	-	-	11	36 398	24.4
.	.	-	-	10	7 166	10	7 166	.	.	24.5
7	1 338	-	-	6	7 105	6	7 105	.	.	24.51
.	.	-	-	4	61	4	61	.	.	24.52
.	.	-	-	24.6
.	.	-	-	24.7
157	- 2 359	-	-	94	362 003	91	354 838	9	7 117	DH / 25
53	387	-	-	21	39 362	25.1
104	- 2 747	-	-	73	322 641	25.2
20	- 365	-	-	.	.	18	169 348	.	.	25.21
5	41	-	-	25.22
42	- 542	-	-	13	8 469	25.23
37	- 1 880	-	-	.	.	38	132 256	.	.	25.24
271	- 517	-	-	72	115 188	51	114 501	25	687	DI / 26
34	- 156	-	-	18	81 846	14	81 742	4	105	26.1
9	- 287	-	-	5	81 007	4	81 004	.	.	26.11
22	54	-	-	13	2 448	9	2 436	5	12	26.2
.	.	-	-	26.3
.	.	-	-	26.4
65	- 1 291	-	-	19	14 213	13	14 143	6	70	26.6
33	- 1 044	-	-	6	3 240	26.61
.	.	-	-	26.62
18	- 232	-	-	5	53	26.63
.	.	-	-	26.64
.	.	-	-	26.65
11	85	-	-	4	202	4	202	.	.	26.66
133	798	-	-	14	1 431	8	1 331	7	100	26.7
105	662	-	-	7	97	26.70.1

Kennzeichnung	Wirtschaftszweig	Steuerpflichtige	Lieferungen und Leistungen	Steuerpflichtige Umsätze			
				zu 19 %		zu 7 %	
				Anzahl	1 000 EUR	Fälle	1 000 EUR
26.70.2	Sonst. Be- u. Verarbeitung von Naturwerksteinen u. Natursteinen a.n.g.	35	50 897	35	45 370	3	14
26.8	H.v. sonst. Erzeugnissen aus nicht metallischen Mineralien
DJ	Metallerzeugung u. -bearbeitung, H.v. Metallerzeugnissen	1 604	3 969 470	1 585	2 521 433	56	643
27	Metallerzeugung u. -bearbeitung	105	1 773 267	104	766 969	6	45
27.1	Erzeugung von Roheisen, Stahl u. Ferrolegerungen	24	16 500	24	14 281	.	.
27.2	H.v. Rohren	22	129 672	22	42 777	-	-
27.3	Sonst. erste Bearbeitung v. Eisen u. Stahl	-	-
27.4	Erzeugung u. erste Bearbeitung von NE-Metallen
27.5	Gießereien	24	192 981	23	141 319	.	.
27.51	Eisengießereien	8	95 073	8	62 153	.	.
28	H.v. Metallerzeugnissen	1 499	2 196 203	1 481	1 754 464	50	599
28.1	Stahl- u. Leichtmetallbau	389	975 159	384	756 514	15	90
28.11	H.v. Metallkonstruktionen	227	797 198	223	620 294	9	82
28.12	H.v. Ausbauelementen aus Metall	162	177 961	161	136 220	6	7
28.2	H.v. Metallbehältern >300 l Fassungsvermögen; H.v. Heizkörpern u. -kesseln für Zentralheizungen	30	84 401	30	64 069	.	.
28.3	H.v. Dampfkesseln (oh. Zentralheizungskessel)	7	140 807	7	114 090	.	.
28.4	H.v. Schmiede-, Press-, Zieh- u. Stanzteilen, gewalzten Ringen u.Ä.	28	92 800	28	70 726	.	.
28.5	Oberflächenveredlung u. Wärmebehandlung; Mechanik a.n.g.	762	474 288	752	373 134	18	359
28.51	Oberflächenveredlung u. Wärmebehandlung	77	154 784	76	129 331	-	-
28.52	Mechanik a.n.g.	685	319 504	676	243 803	18	359
28.52.1	Schlosserei u. Schweißerei	567	269 018	559	198 346	.	.
28.52.2	Schleiferei u. Dreherei	58	41 032	57	37 842	.	.
28.52.3	Beschlag- u. Kunstschmieden	60	9 454	60	7 615	-	-
28.6	H.v. Schneidwaren, Werkzeugen, Schlössern u. Beschlägen a. unedlen Metallen	114	110 807	114	99 952	.	.
28.61	H.v. Schneidwaren u. Bestecken aus unedlen Metallen	-	-
28.62	H.v. Werkzeugen
28.63	H.v. Schlössern u. Beschlägen aus unedlen Metallen	55	33 781	55	31 084	.	.
28.7	H.v. sonst. Metallwaren	169	317 940	166	275 980	9	70
28.71	H.v. Metallbehältern mit einem Fassungsvermögen von 300 l o. weniger	12	20 072	10	19 259	.	.
28.72	H.v. Verpackungen u. Verschlüssen aus Eisen, Stahl u. NE-Metall
28.73	H.v. Drahtwaren	12	36 171	12	25 203	.	.
28.74	H.v. Schrauben, Nieten, Ketten u. Federn	-	-
28.75	H.v. sonst. Metallwaren a.n.g.
DK / 29	Maschinenbau	431	1 590 188	430	1 089 782	24	51
29.1	H.v. Maschinen für die Erzeugung u. Nutzung von mechanischer Energie (oh. Motoren für Luft- u. Straßenfahrzeuge)	84	413 867	84	311 264	4	13

Steuerpflichtige Umsätze				Steuerfreie Umsätze						Kenn- zeich- nung
zu anderen Steuersätzen		nach § 24 Abs.1 UStG		zusammen		darunter				
						mit Vorsteuerabzug		ohne Vorsteuerabzug		
Fälle	1 000 EUR	Fälle	1 000 EUR	Fälle	1 000 EUR	Fälle	1 000 EUR	Fälle	1 000 EUR	
28	137	-	-	7	1 334	26.70.2
.	.	-	-	26.8
1 134	- 22 272	-	-	308	1 235 492	265	1 233 246	62	2 246	DJ
78	504	-	-	41	1 000 521	39	1 000 247	5	274	27
18	169	-	-	4	184	4	184	-	-	27.1
14	- 395	-	-	10	86 817	27.2
.	.	-	-	-	-	-	-	-	-	27.3
.	.	-	-	27.4
18	76	-	-	.	.	15	50 930	.	.	27.5
5	28	-	-	5	32 262	5	32 262	-	-	27.51
1 056	- 22 777	-	-	267	234 971	226	233 000	57	1 972	28
267	- 19 700	-	-	86	93 601	74	93 092	21	509	28.1
154	- 12 444	-	-	59	92 108	52	91 700	12	408	28.11
113	- 7 256	-	-	27	1 493	22	1 392	9	101	28.12
22	- 2 872	-	-	8	17 194	28.2
6	- 2 125	-	-	4	9 305	28.3
19	211	-	-	11	21 033	11	21 033	-	-	28.4
550	2 891	-	-	79	52 216	62	51 969	20	247	28.5
61	304	-	-	18	22 044	28.51
489	2 587	-	-	61	30 172	28.52
404	2 234	-	-	15	182	28.52.1
40	89	-	-	.	.	10	2 984	.	.	28.52.2
45	264	-	-	3	9	28.52.3
80	146	-	-	29	10 276	26	10 213	4	63	28.6
-	-	-	-	-	-	-	-	-	-	28.61
.	.	-	-	28.62
.	.	-	-	28.63
112	- 1 328	-	-	50	31 346	44	30 463	7	883	28.7
7	- 1 570	-	-	28.71
.	.	-	-	28.72
10	- 170	-	-	4	6 772	28.73
.	.	-	-	28.74
.	.	-	-	28.75
311	- 28 682	-	-	186	497 346	167	495 655	33	1 691	DK / 29
64	- 2 667	-	-	39	101 625	37	101 196	6	429	29.1

Kennzeichnung	Wirtschaftszweig	Steuerpflichtige	Lieferungen und Leistungen	Steuerpflichtige Umsätze			
				zu 19 %		zu 7 %	
				Anzahl	1 000 EUR	Fälle	1 000 EUR
29.11	H.v. Verbrennungsmotoren u. Turbinen (oh. Motoren f. Luft- u. Straßenfahrzeuge)	-	-
29.12	H.v. Pumpen u. Kompressoren
29.13	H.v. Armaturen	27	89 340	27	53 429	.	.
29.14	H.v. Lagern, Getrieben, Zahnrädern u. Antriebselementen	24	241 759	24	185 483	.	.
29.2	H.v. sonst. nicht wirtschaftszweig- spezifischen Maschinen	124	443 491	124	274 020	7	28
29.21	H.v. Öfen u. Brennern	3	637	.	.	-	-
29.22	H.v. Hebezeugen u. Fördermitteln	32	251 084
29.23	H.v. kälte- u. lufttechnischen Erzeugnissen nicht für den Haushalt	26	83 999	26	63 160	.	.
29.24	H.v. sonst. nicht wirtschaftszweig- spezifischen Maschinen a.n.g.	63	107 770	63	93 212	.	.
29.3	H.v. land- u. forstwirtschaftl. Maschinen	52	56 822	52	41 862	.	.
29.31	H.v. land- u. forstwirtschaftlichen Zugmaschinen	6	1 693	6	1 469	-	-
29.32	H.v. sonst. land- u. forstwirtschaftlichen Maschinen	46	55 129	46	40 393	.	.
29.32.1	H.v. sonst. land- u. forstwirtschaftlichen Maschinen (oh. Reparatur)	10	32 455	10	18 581	.	.
29.32.2	Instandhaltung u. Reparatur von sonst. land- u. forstwirtschaftlichen Maschinen	36	22 674	36	21 812	-	-
29.4	H.v. Werkzeugmaschinen	52	163 337	52	119 224	5	1
29.41	H.v. handgeführten kraftbetriebenen Werkzeugen	38	124 906	38	81 852	.	.
29.42	H.v. Werkzeugmaschinen für die Metallbearbeitung	7	27 889	7	27 158	.	.
29.43	H.v. Werkzeugmaschinen a.n.g.	7	10 542	7	10 213	.	.
29.5	H.v. Maschinen für sonst. bestimmte Wirtschaftszweige	112	498 359	111	333 783	.	.
29.51	H.v. Maschinen für die Metallerzeugung, v. Walzwerkseinrichtungen u. Gießmaschinen	6	6 928	6	6 863	-	-
29.52	H.v. Bergwerks-, Bau- u. Baustoff- maschinen	14	77 172	14	20 392	-	-
29.53	H.v. Maschinen für das Ernährungs- gewerbe u. die Tabakverarbeitung	16	64 629	15	49 217	-	-
29.54	H.v. Maschinen für das Textil-, Bekleidungs- u. Ledergewerbe
29.55	H.v. Maschinen für das Papiergewerbe	-	-
29.56	H.v. Maschinen für bestimmte Wirtschaftszweige a.n.g.	72	344 082	72	252 738	.	.
29.6	H.v. Waffen u. Munition
29.7	H.v. Haushaltsgeräten a.n.g.	-	-
DL	H.v. Büromaschinen, Datenverarbeitungs- geräten u. -einrichtungen; Elektrotechnik, Feinmechanik u. Optik	590	2 136 149	562	1 421 987	253	87 938
30	H.v. Büromaschinen, Datenverarbeitungs- geräten u. -einrichtungen	24	19 700	24	19 098	-	-
30.02	H.v. Datenverarbeitungsgeräten u. -einrichtungen	24	19 700	24	19 098	-	-

Steuerpflichtige Umsätze				Steuerfreie Umsätze						Kenn- zeich- nung
zu anderen Steuersätzen		nach § 24 Abs.1 UStG		zusammen		darunter				
						mit Vorsteuerabzug		ohne Vorsteuerabzug		
Fälle	1 000 EUR	Fälle	1 000 EUR	Fälle	1 000 EUR	Fälle	1 000 EUR	Fälle	1 000 EUR	
.	.	-	-	29.11
.	.	-	-	29.12
20	- 1 578	-	-	13	36 673	29.13
18	- 626	-	-	11	56 601	11	56 566	3	35	29.14
89	190	-	-	56	143 222	52	142 711	9	511	29.2
.	.	-	-	-	-	-	-	-	-	29.21
23	1 770	-	-	18	120 770	29.22
.	.	-	-	11	13 896	29.23
45	- 1 405	-	-	27	8 556	24	8 072	6	483	29.24
31	253	-	-	.	.	10	14 162	.	.	29.3
3	18	-	-	.	.	-	-	.	.	29.31
28	236	-	-	.	.	10	14 162	.	.	29.32
7	- 114	-	-	29.32.1
21	350	-	-	7	194	29.32.2
37	- 2 137	-	-	23	46 018	29.4
28	- 1 805	-	-	14	44 741	29.41
5	- 330	-	-	-	-	29.42
4	- 2	-	-	.	.	4	73	.	.	29.43
86	- 24 344	-	-	53	187 645	45	187 171	11	474	29.5
.	.	-	-	29.51
12	303	-	-	6	56 414	4	56 321	3	93	29.52
10	- 14 624	-	-	7	30 036	29.53
.	.	-	-	-	-	-	-	-	-	29.54
.	.	-	-	-	-	29.55
57	- 9 920	-	-	.	.	30	99 854	.	.	29.56
.	.	-	-	-	-	29.6
.	.	-	-	-	-	29.7
335	- 20 403	-	-	146	613 342	128	612 225	40	1 117	DL
16	153	-	-	3	333	3	333	-	-	30
16	153	-	-	3	333	3	333	-	-	30.02

Kennzeichnung	Wirtschaftszweig	Steuerpflichtige	Lieferungen und Leistungen	Steuerpflichtige Umsätze			
				zu 19 %		zu 7 %	
				Anzahl	1 000 EUR	Fälle	1 000 EUR
31	H.v. Geräten der Elektrizitätserzeugung, -verteilung u.Ä.	139	562 191	139	466 583	3	0
31.1	H.v. Elektromotoren, Generatoren u. Transformatoren	44	375 918	44	300 055	.	.
31.2	H.v. Elektrizitätsverteilungs- u. -schalteinrichtungen	37	80 765	37	75 250	.	.
31.3	H.v. isolierten Elektrokabeln, -leitungen u. -drähten	-	-
31.4	H.v. Akkumulatoren u. Batterien	-	-
31.5	H.v. elektrischen Lampen u. Leuchten	10	9 643	10	9 330	-	-
31.6	H.v. elektrischen Ausrüstungen a.n.g.	40	77 084	40	67 564	-	-
31.61	H.v. elektrischen Ausrüstungen für Motoren u. Fahrzeuge a.n.g.	5	19 968	5	13 685	-	-
31.62	H.v. sonst. elektr. Ausrüstungen a.n.g.	35	57 116	35	53 879	-	-
32	Rundfunk- u. Nachrichtentechnik	65	1 166 523	65	719 190	3	134
32.1	H.v. elektronischen Bauelementen	38	1 130 667	38	688 770	-	-
32.2	H.v. Geräten u. Einrichtungen der Telekommunikation
32.3	H.v. Rundfunkgeräten sowie phono- u. videotechnischen Geräten
33	Medizin-, Mess-, Steuer- u. Regelungstechnik, Optik, H.v. Uhren	362	387 735	334	217 116	247	87 804
33.1	H.v. medizinischen Geräten u. orthopädischen Erzeugnissen	260	146 246	232	42 260	238	87 795
33.10.1	H.v. elektromedizinischen Geräten u. Instrumenten
33.10.2	H.v. medizintechnischen Geräten	26	23 384	26	17 381	14	5 088
33.10.3	H.v. orthopädischen Erzeugnissen
33.10.4	Zahntechnische Laboratorien	162	65 052	134	3 819	158	61 089
33.2	H.v. Mess-, Kontroll-, Navigations- u.ä. Instrumenten u. Vorrichtungen	61	106 627	61	63 591	7	2
33.3	H.v. industriellen Prozesssteuerungseinrichtungen	20	129 386	20	107 363	.	.
33.4	H.v. optischen u. fotografischen Geräten	-	-
33.5	H.v. Uhren
DM	Fahrzeugbau	119	470 219	118	380 198	6	9
34	H.v. Kraftwagen u. Kraftwagenteilen	76	229 563	75	185 368	.	.
34.1	H.v. Kraftwagen u. Kraftwagenmotoren	7	5 555	7	5 433	.	.
34.2	H.v. Karosserien, Aufbauten u. Anhängern	51	151 055	50	119 757	.	.
34.3	H.v. Teilen u. Zubehör für Kraftwagen u. Kraftwagenmotoren	18	72 954	18	60 178	.	.
35	Sonst. Fahrzeugbau	43	240 656	43	194 830	.	.
35.1	Schiff- u. Bootsbau
35.11	Schiffbau (oh. Boots- u. Yachtbau)	8	28 482	8	24 636	.	.
35.12	Boots- u. Yachtbau
35.2	Bahnindustrie	9	80 991	9	46 765	-	-
35.3	Luft- u. Raumfahrzeugbau	-	-
35.4	H.v. Krafträdern, Fahrrädern u. Behindertenfahrzeugen
35.5	Fahrzeugbau a.n.g.	12	15 729	12	14 982	-	-

Steuerpflichtige Umsätze				Steuerfreie Umsätze						Kenn- zeich- nung
zu anderen Steuersätzen		nach § 24 Abs.1 UStG		zusammen		darunter				
						mit Vorsteuerabzug		ohne Vorsteuerabzug		
Fälle	1 000 EUR	Fälle	1 000 EUR	Fälle	1 000 EUR	Fälle	1 000 EUR	Fälle	1 000 EUR	
115	- 10 989	-	-	45	100 692	42	100 092	13	599	31
38	- 6 413	-	-	14	80 475	14	79 977	3	499	31.1
33	- 3 218	-	-	15	6 436	31.2
.	.	-	-	-	-	31.3
.	.	-	-	-	-	31.4
.	.	-	-	31.5
29	- 1 466	-	-	12	9 558	11	9 529	5	29	31.6
4	- 4	-	-	4	6 286	31.61
25	- 1 462	-	-	8	3 272	31.62
43	- 6 974	-	-	30	453 313	27	453 105	8	208	32
25	- 6 715	-	-	20	448 181	32.1
.	.	-	-	32.2
.	.	-	-	32.3
161	- 2 593	-	-	68	59 003	56	58 694	19	309	33
92	563	-	-	32	15 629	20	15 475	14	153	33.1
.	.	-	-	-	-	33.10.1
15	114	-	-	8	800	33.10.2
.	.	-	-	33.10.3
23	63	-	-	6	82	33.10.4
43	187	-	-	29	41 465	33.2
14	- 3 380	-	-	.	.	4	319	.	.	33.3
.	.	-	-	-	-	33.4
.	.	-	-	33.5
80	- 7 097	-	-	51	93 186	45	92 228	12	958	DM
53	- 11	-	-	34	43 073	34
6	53	-	-	34.1
34	- 413	-	-	21	30 580	18	30 492	6	88	34.2
13	349	-	-	.	.	9	11 706	.	.	34.3
27	- 7 086	-	-	17	50 113	35
.	.	-	-	35.1
5	8	-	-	.	.	4	3 834	.	.	35.11
.	.	-	-	-	-	35.12
8	- 5 609	-	-	5	37 728	5	37 728	-	-	35.2
-	-	-	-	-	-	35.3
.	.	-	-	35.4
8	63	-	-	.	.	-	-	.	.	35.5

Kennzeichnung	Wirtschaftszweig	Steuerpflichtige	Lieferungen und Leistungen	Steuerpflichtige Umsätze			
				zu 19 %		zu 7 %	
				Anzahl	1 000 EUR	Fälle	1 000 EUR
DN	H.v. Möbeln, Schmuck, Musikinstrumenten, Sportgeräten, Spielwaren u. sonst. Erzeugnissen; Recycling	475	634 822	473	542 336	39	2 564
36	H.v. Möbeln, Schmuck, Musikinstrumenten, Sportgeräten, Spielwaren u. sonst. Erzeugnissen	290	245 770	289	182 481	24	1 712
36.1	H.v. Möbeln	151	169 677	151	125 149	7	6
36.11	H.v. Sitzmöbeln	54	37 086	54	35 811	.	.
36.12	H.v. Büro- u. Ladenmöbeln	18	19 533	18	16 654	.	.
36.13	H.v. Küchenmöbeln	10	8 392	10	8 239	.	.
36.14	H.v. sonst. Möbeln	69	104 666	69	64 444	3	3
36.2	H.v. Schmuck u.ä. Erzeugnissen	65	12 983	65	12 716	3	2
36.22	H.v. Schmuck, Gold- u. Silberschmiedewaren (oh. Phantasieschmuck)	65	12 983	65	12 716	3	2
36.3	H.v. Musikinstrumenten	17	1 510	17	1 261	.	.
36.4	H.v. Sportgeräten	-	-
36.5	H.v. Spielwaren
36.6	H.v. sonst. Erzeugnissen	49	59 910	48	41 831	8	1 562
37	Recycling	185	389 051	184	359 855	15	853
37.1	Recycling von metallischen Altmaterialien u. Reststoffen	74	65 028	73	62 584	6	191
37.10.1	Recycling von Altmaterialien u. Reststoffen aus Eisen o. Stahl	64	52 025	63	49 725	.	.
37.10.2	Recycling von Altmaterialien u. Reststoffen aus NE-Metallen	10	13 002	10	12 859	.	.
37.2	Recycling von nicht metallischen Altmaterialien u. Reststoffen	111	324 024	111	297 271	9	662
E	Energie- u. Wasserversorgung	378	3 953 404	369	3 678 579	94	255 315
40	Energieversorgung	323	3 738 773	320	3 616 336	45	103 339
40.1	Elektrizitätsversorgung
40.11	Elektrizitätserzeugung
40.11.1	Elektrizitätserzeugung oh. Verteilung	4	767	4	722	-	-
40.11.2	Elektrizitätserzeugung aus Wärmekraft mit Fremdbezug zur Verteilung	8	527 289	8	520 520	3	889
40.11.3	Sonst. Elektrizitätserzeugung mit Fremdbezug zur Verteilung	30	26 526	30	25 060	.	.
40.11.4	Elektrizitätserzeugung aus Wärmekraft oh. Fremdbezug zur Verteilung	50	296 072	50	288 415	5	5 005
40.11.5	Sonst. Elektrizitätserzeugung oh. Fremdbezug zur Verteilung
40.12	Elektrizitätsübertragung	-	-
40.13	Elektrizitätsverteilung u. -handel	23	1 495 701	23	1 395 144	7	73 754
40.2	Gasversorgung
40.21	Gaserzeugung	16	11 699	16	10 402	.	.
40.22	Gasverteilung u. -handel durch Rohrleitungen
40.3	Wärmeversorgung	42	510 090	42	485 382	15	21 041
41	Wasserversorgung	55	214 630	49	62 243	49	151 976
F / 45	Baugewerbe	12 151	4 856 782	11 803	3 533 454	253	3 288
45.1	Vorbereitende Baustellenarbeiten	234	113 078	224	85 271	.	.
45.11	Abbruch-, Spreng- u. Entrümmerungsgewerbe, Erdbewegungsarbeiten

Kennzeichnung	Wirtschaftszweig	Steuerpflichtige	Lieferungen und Leistungen	Steuerpflichtige Umsätze			
				zu 19 %		zu 7 %	
				Anzahl	1 000 EUR	Fälle	1 000 EUR
45.11.1	Abbruch-, Spreng- u. Enttrümmerungsgewerbe	160	72 106	156	55 273	8	486
45.11.2	Erdbewegungsarbeiten	56	22 586	51	14 149	3	2
45.11.4	Aufschließung von Lagerstätten; Auffüllen stillgelegter Lagerstätten
45.12	Test- u. Suchbohrung
45.2	Hoch- u. Tiefbau	2 795	2 185 380	2 707	1 636 323	71	530
45.21	Hochbau, Brücken- u. Tunnelbau u.Ä.	1 033	1 110 123	1 004	831 850	29	116
45.22	Dachdeckerei, Bauspenglerei, Abdichtungen u. Zimmerei	1 092	365 809	1 072	279 670	22	176
45.22.1	Dachdeckerei u. Bauspenglerei	589	260 695	588	212 442	12	38
45.22.2	Abdichtung gegen Wasser u. Feuchtigkeit	331	46 412	313	27 992	7	138
45.22.3	Zimmerei u. Ingenieurholzbau	172	58 703	171	39 236	3	1
45.23	Bau von Straßen, Bahnverkehrsstrecken, Rollbahnen u. Sportanlagen	200	314 833	179	237 851	4	169
45.23.1	Bau von Straßen, Rollbahnen u. Sportanlagen	181	284 991	167	219 545	.	.
45.23.2	Bau von Bahnverkehrsstrecken	19	29 842	12	18 306	.	.
45.24	Wasserbau
45.25	Sonst. spezialisierter Hoch- u. Tiefbau
45.25.1	Brunnenbau	28	17 207	26	14 218	-	-
45.25.2	Schachtbau	22	16 817	22	8 681	-	-
45.25.3	Schornstein-, Feuerungs- u. Industriefenbau
45.25.4	Gerüstbau	126	55 172	126	53 438	3	14
45.25.5	Gebäudetrocknung	34	9 043	33	6 711	.	.
45.25.6	Sonst. spezial. Hoch- u. Tiefbau, a.n.g.	205	172 630	192	118 236	4	1
45.3	Bauinstallation	4 646	1 566 333	4 503	1 092 740	88	1 738
45.31	Elektroinstallation	1 444	571 341	1 433	399 599	44	1 470
45.32	Dämmung gegen Kälte, Wärme, Schall u. Erschütterung	883	133 280	802	69 114	7	21
45.33	Klempnerei, Gas-, Wasser-, Heizungs- u. Lüftungsinstallation	1 556	692 819	1 551	527 666	31	142
45.34	Sonst. Bauinstallation	763	168 893	717	96 360	6	105
45.4	Sonst. Ausbaugewerbe	4 430	943 004	4 324	674 933	80	533
45.41	Stuckateurgewerbe, Gipserei u. Verputzerei	129	24 691	124	10 963	.	.
45.42	Bautischlerei u. -schlosserei	1 059	227 198	1 046	171 781	.	.
45.43	Fußboden-, Fliesen u. Plattenlegerei, Raumausstattung	1 230	202 313	1 205	134 637	16	45
45.43.1	Parkettlegerei	37	35 152	36	33 368	.	.
45.43.2	Fliesen-, Platten- u. Mosaiklegerei	750	87 606	733	51 178	9	42
45.43.3	Estrichlegerei	47	14 312	47	4 551	.	.
45.43.4	Sonst. Fußbodenlegerei u. -kleberei	235	35 700	228	21 496	.	.
45.43.5	Tapetenkleberei	7	574	7	430	.	.
45.43.6	Raumausstattung o.a.S.	154	28 969	154	23 615	.	.
45.44	Maler- u. Glasergewerbe	785	215 643	785	162 295	16	70
45.44.1	Maler- u. Lackierergewerbe	716	198 204	716	149 524	13	68
45.44.2	Glasergewerbe	69	17 439	69	12 770	3	2
45.45	Baugewerbe a.n.g.	1 227	273 158	1 164	195 257	23	172
45.45.1	Fassadenreinigung	23	6 258	22	5 612	.	.

Kennzeichnung	Wirtschaftszweig	Steuerpflichtige Anzahl	Lieferungen und Leistungen 1 000 EUR	Steuerpflichtige Umsätze			
				zu 19 %		zu 7 %	
				Fälle	1 000 EUR	Fälle	1 000 EUR
45.45.3	Ausbaugewerbe a.n.g.	1 204	266 900	1 142	189 644	.	.
45.5	Verm.v. Baumaschinen u. -geräten mit Bedienungspersonal	46	48 987	45	44 188	.	.
G	Handel; Instandhaltung u. Reparatur von Kfz u. Gebrauchsgütern	15 466	11 529 375	15 313	9 180 100	5 577	1 801 584
50	Kfz-Handel; Instandhaltung u. Reparatur von Kfz; Tankstellen	3 140	3 302 191	3 135	3 103 748	396	34 589
50.1	Handel mit Kraftwagen	1 209	2 323 564	1 204	2 189 157	70	857
50.10.1	Handelsvermittlung von Kraftwagen	115	132 323	113	101 747	4	12
50.10.2	Gh.m. Kraftwagen	77	201 333	77	192 342	7	107
50.10.3	Eh.m. Kraftwagen	1 017	1 989 908	1 014	1 895 068	59	738
50.2	Instandhaltung u. Reparatur von Kraftwagen	1 112	408 722	1 112	385 705	34	513
50.20.3	Lackierung von Kraftwagen	134	45 583	134	44 296	4	161
50.20.4	Autowaschanlagen	60	6 891	60	6 499	4	135
50.20.5	Instandhaltung u. Reparatur von Kraft- wagen (oh. Lackierung u. Autowäsche)	918	356 247	918	334 910	26	217
50.3	Handel mit Kraftwagenteilen u. -zubehör	408	150 772	408	144 162	19	143
50.30.1	Handelsvermittlung von Kraftwagenteilen u. -zubehör	37	5 465	37	4 950	.	.
50.30.2	Gh.m. Kraftwagenteilen u. -zubehör	28	28 369	28	25 140	-	-
50.30.3	Eh.m. Kraftwagenteilen u. -zubehör	343	116 938	343	114 071	.	.
50.4	Handel mit Krädern, Kradteilen u. -zubehör; Instandhaltung u. Reparatur v. Krädern	134	36 268	134	35 301	6	40
50.40.1	Handelsvermittlung von Krädern, Krafradteilen u. -zubehör	6	869	.	.	-	-
50.40.2	Gh.m. Krädern, Krafradteilen u. -zubehör	3	401	.	.	-	-
50.40.3	Eh.m. Krädern, Krafradteilen u. -zubehör	97	30 889	97	30 072	.	.
50.40.4	Instandhaltung u. Reparatur von Krädern	28	4 108	28	4 017	.	.
50.5	Tankstellen	277	382 865	277	349 424	267	33 036
51	Handelsvermittlung u. Gh. (oh. Handel mit Kfz)	2 836	3 993 795	2 808	2 790 290	601	934 410
51.1	Handelsvermittlung	1 398	251 286	1 389	207 211	168	9 845
51.11	Handelsvermittlung v. landwirtschaftlichen Grundstoffen, lebenden Tieren, textilen Rohstoffen u. Halbwaren	29	5 622	29	3 873	13	896
51.12	Handelsvermittlung v. Brennstoffen, Erzen, Metallen u. technischen Chemikalien
51.13	Handelsvermittlung von Holz, Baustoffen u. Anstrichmitteln	168	37 327	167	31 022	8	117
51.14	Handelsvermittlung v. Maschinen, techn. Bedarf, Wasser- u. Luftfahrzeugen	189	58 925	188	52 123	13	244
51.15	Handelsvermittlung v. Möbeln, Einrichtungs- u. Haushaltsgegenständen, Eisen- u. Metallwaren
51.16	Handelsvermittlung von Textilien, Bekleidung, Schuhen u. Lederwaren	86	10 129	85	7 874	6	240
51.17	Handelsvermittlung von Nahrungsmitteln, Getränken u. Tabakwaren	77	6 415	77	4 205	23	1 940
51.18	Handelsvermittlung von Waren a.n.g.	482	58 865	480	48 727	71	4 462
51.19	Handelsvermittlung von Waren o.a.S.	186	37 046	182	24 840	19	1 601

Steuerpflichtige Umsätze				Steuerfreie Umsätze						Kenn- zeich- nung
zu anderen Steuersätzen		nach § 24 Abs.1 UStG		zusammen		darunter				
Fälle	1 000 EUR	Fälle	1 000 EUR	Fälle	1 000 EUR	mit Vorsteuerabzug		ohne Vorsteuerabzug		
Fälle	1 000 EUR	Fälle	1 000 EUR	Fälle	1 000 EUR	Fälle	1 000 EUR	Fälle	1 000 EUR	
628	1 705	-	-	45.45.3
27	79	-	-	8	1 454	45.5
7 732	23 424	-	-	2 336	466 895	1 591	435 610	980	31 269	G
1 869	5 207	-	-	874	154 906	614	134 069	389	20 837	50
649	190	-	-	539	131 611	408	123 134	226	8 477	50.1
52	1 158	-	-	58	31 722	49	27 255	19	4 467	50.10.1
47	174	-	-	31	8 709	24	8 627	10	82	50.10.2
550	1 174	-	-	450	91 179	335	87 251	197	3 928	50.10.3
778	4 026	-	-	184	16 583	112	4 826	92	11 757	50.2
90	715	-	-	6	110	50.20.3
33	177	-	-	3	8	50.20.4
655	3 134	-	-	175	16 465	50.20.5
260	886	-	-	90	5 495	64	5 371	32	124	50.3
25	136	-	-	4	48	50.30.1
19	63	-	-	5	3 164	5	3 164	-	-	50.30.2
216	687	-	-	28	76	50.30.3
58	67	-	-	32	850	16	705	21	145	50.4
.	.	-	-	50.40.1
.	.	-	-	-	-	-	-	-	-	50.40.2
38	15	-	-	50.40.3
16	60	-	-	4	5	50.40.4
124	38	-	-	29	367	14	33	18	334	50.5
1 715	1 790	-	-	568	238 912	471	235 115	141	3 791	51
827	5 688	-	-	172	20 606	133	20 332	46	274	51.1
13	35	-	-	-	-	51.11
.	.	-	-	-	-	51.12
102	766	-	-	16	2 471	9	2 381	8	89	51.13
121	867	-	-	34	5 433	32	5 351	5	83	51.14
.	.	-	-	51.15
43	177	-	-	12	1 826	9	1 839	3	- 13	51.16
36	187	-	-	4	84	51.17
288	1 814	-	-	54	1 113	38	1 043	18	70	51.18
105	993	-	-	35	9 392	30	9 363	6	29	51.19

Kennzeichnung	Wirtschaftszweig	Steuerpflichtige	Lieferungen und Leistungen	Steuerpflichtige Umsätze			
				zu 19 %		zu 7 %	
				Anzahl	1 000 EUR	Fälle	1 000 EUR
51.2	Gh.m. landwirtschaftlichen Grundstoffen u. lebenden Tieren	108	449 993	100	92 642	96	317 856
51.21	Gh.m. Getreide, Saatgut u. Futtermitteln	55	373 928	52	84 726	47	251 212
51.22	Gh.m. Blumen u. Pflanzen
51.23	Gh.m. lebenden Tieren
51.24	Gh.m. Häuten, Fellen u. Leder
51.3	Gh.m. Nahrungsmitteln, Getränken u. Tabakwaren	200	835 138	195	308 502	153	475 229
51.31	Gh.m. Obst, Gemüse u. Kartoffeln	26	57 716	26	4 923	23	51 141
51.32	Gh.m. Fleisch, Fleischwaren, Geflügel u. Wild	22	118 350	20	23 107	22	91 313
51.33	Gh.m. Milch, Milcherzeugnissen, Eiern, Speiseölen u. Nahrungsfetten	12	314 905	11	4 246	12	268 460
51.34	Gh.m. Getränken	87	255 890	87	254 004	52	1 856
51.35	Gh.m. Tabakwaren
51.36	Gh.m. Zucker, Süßwaren und Backwaren	9	24 907	8	1 501	7	23 260
51.37	Gh.m. Kaffee, Tee, Kakao u. Gewürzen
51.38	Gh.m. sonst. Nahrungsmitteln	17	21 092	16	4 302	15	16 706
51.39	Gh.m. Nahrungsmitteln, Getränken u. Tabakwaren o.a.S.
51.4	Gh.m. Gebrauchs- u. Verbrauchsgütern	268	581 952	268	443 898	57	105 660
51.41	Gh.m. Textilien	43	11 331	43	9 302	4	205
51.42	Gh.m. Bekleidung u. Schuhen
51.43	Gh.m. elektrischen Haushaltsgeräten u. Geräten der Unterhaltungselektronik	45	55 901	45	55 313	4	22
51.44	Gh.m. Haushaltswaren aus Metall, keramischen Erzeugnissen usw.	25	24 987	25	18 427	.	.
51.45	Gh.m. kosmetischen Erzeugnissen u. Körperpflegemitteln
51.46	Gh.m. pharmazeutischen, medizinischen u. orthopädischen Erzeugnissen	37	173 191	37	151 639	19	5 320
51.46.1	Gh.m. pharmazeutischen Erzeugnissen
51.46.2	Gh.m. medizinischen u. orthopädischen Artikeln u. Laborbedarf
51.46.3	Gh.m. Dentalbedarf	11	5 372	11	4 546	5	801
51.47	Gh.m. sonst. Gebrauchs- u. Verbrauchsgütern	93	303 007	93	196 096	25	100 039
51.47.1	Gh.m. nicht elektrischen Haushaltsgeräten	8	16 141	8	16 106	.	.
51.47.2	Gh.m. Spielwaren u. Musikinstrumenten	6	2 995	6	2 317	4	43
51.47.3	Gh.m. Fahrrädern, Fahrradteilen u. -zubehör, Sport- u. Campingartikeln (oh. Campingmöbel)	12	2 540	12	2 127	.	.
51.47.4	Gh.m. Uhren, Edelmetallwaren u. Schmuck	6	2 608	6	2 576	.	.
51.47.5	Gh.m. Leder- u. Täschnerwaren, Geschenk- u. Werbeartikeln	13	8 005	13	7 956	.	.
51.47.6	Gh.m. Möbeln, Einrichtungsgegenständen, Antiquitäten u. Bodenbelägen	20	11 429	20	11 351	.	.
51.47.7	Gh.m. feinmechanischen, Foto- u. optischen Erzeugnissen	5	6 519	5	6 431	.	.
51.47.8	Gh.m. Karton, Papier, Pappe, Schreibwaren, Bürobedarf, Büchern, Zeitungen usw.	23	252 770	23	147 233	15	99 562

Steuerpflichtige Umsätze				Steuerfreie Umsätze						Kenn- zeich- nung
zu anderen Steuersätzen		nach § 24 Abs.1 UStG		zusammen		darunter				
						mit Vorsteuerabzug		ohne Vorsteuerabzug		
Fälle	1 000 EUR	Fälle	1 000 EUR	Fälle	1 000 EUR	Fälle	1 000 EUR	Fälle	1 000 EUR	
35	72	-	-	26	39 406	22	38 629	8	778	51.2
22	49	-	-	17	37 927	13	37 149	8	778	51.21
.	.	-	-	-	-	51.22
.	.	-	-	-	-	51.23
-	-	-	-	-	-	-	-	-	-	51.24
89	51	-	-	34	51 356	23	51 223	16	133	51.3
7	19	-	-	8	1 634	6	1 604	3	30	51.31
6	- 107	-	-	4	4 037	51.32
.	.	-	-	.	.	4	41 948	.	.	51.33
55	- 16	-	-	5	46	51.34
.	.	-	-	-	-	-	-	-	-	51.35
4	3	-	-	3	143	51.36
.	.	-	-	-	-	-	-	-	-	51.37
.	.	-	-	51.38
.	.	-	-	51.39
180	- 747	-	-	81	27 390	67	26 635	19	748	51.4
9	8	-	-	22	1 816	51.41
.	.	-	-	51.42
37	196	-	-	9	48	6	39	5	9	51.43
22	- 60	-	-	.	.	3	1 391	.	.	51.44
.	.	-	-	-	-	51.45
29	- 443	-	-	12	16 675	51.46
.	.	-	-	51.46.1
.	.	-	-	51.46.2
.	.	-	-	-	-	51.46.3
68	- 493	-	-	27	7 110	20	6 452	9	658	51.47
.	.	-	-	51.47.1
.	.	-	-	-	-	51.47.2
8	28	-	-	51.47.3
.	.	-	-	-	-	51.47.4
8	20	-	-	3	29	3	29	-	-	51.47.5
12	- 10	-	-	3	37	51.47.6
.	.	-	-	4	38	4	38	-	-	51.47.7
20	- 559	-	-	8	6 283	5	5 659	4	624	51.47.8

Kennzeichnung	Wirtschaftszweig	Steuerpflichtige	Lieferungen und Leistungen	Steuerpflichtige Umsätze			
				zu 19 %		zu 7 %	
				Anzahl	1 000 EUR	Fälle	1 000 EUR
51.5	Gh.m. nicht landwirtschaftlichen Halbwaren, Altmaterialien u. Reststoffen	476	1 274 249	474	1 220 547	76	6 503
51.51	Gh.m. festen Brennstoffen u. Mineralölerzeugnissen	35	496 835	35	478 937	14	1 152
51.52	Gh.m. Erzen, Metallen u. Metallhalbzeug	19	67 841	19	61 739	.	.
51.53	Gh.m. Holz, Baustoffen, Anstrichmitteln u. Sanitärkeramik	226	374 898	225	366 904	47	4 020
51.53.1	Gh.m. Holz, Baustoffen, Anstrichmitteln u. Sanitärkeramik o.a.S.	47	99 604	46	96 449	14	2 042
51.53.2	Gh.m. Roh- u. Schnittholz
51.53.3	Gh.m. sonst. Holzhalbwaren sowie Bauelementen aus Holz
51.53.4	Gh.m. Baustoffen u. Bauelementen aus mineralischen Stoffen	134	228 261	134	225 572	25	1 947
51.53.5	Gh.m. Flachglas	-	-
51.53.6	Gh.m. Anstrichmitteln	-	-
51.53.7	Gh.m. Sanitärkeramik	10	9 949	10	9 811	.	.
51.54	Gh.m. Metall- u. Kunststoffwaren für Bauzwecke sowie Installationsbedarf für Gas, Wasser u. Heizung	83	221 146	82	217 578	5	3
51.55	Gh.m. chemischen Erzeugnissen	30	45 502	30	38 207	6	993
51.56	Gh.m. sonst. Halbwaren	6	4 034	6	3 366	.	.
51.57	Gh.m. Altmaterialien u. Reststoffen	77	63 993	77	53 817	.	.
51.8	Gh.m. Maschinen, Ausrüstungen u. Zubehör	295	416 810	293	370 828	30	2 508
51.81	Gh.m. Werkzeugmaschinen	21	24 183	21	19 412	.	.
51.82	Gh.m. Bergwerks-, Bau- u. Baustoffmaschinen
51.83	Gh.m. Textil-, Näh- u. Strickmaschinen	-	-
51.84	Gh.m. Datenverarbeitungsgeräten, peripheren Einheiten u. Software	19	6 925	19	6 900	.	.
51.85	Gh.m. sonst. Büromaschinen u. Büromöbeln	22	19 671	22	19 685	3	8
51.85.1	Gh.m. sonst. Büromaschinen	15	9 151	15	8 947	.	.
51.85.2	Gh.m. Büromöbeln	7	10 520	7	10 738	.	.
51.86	Gh.m. elektronischen Bauelementen	-	-
51.87	Gh.m. sonst. Maschinen, Ausrüstungen u. Zubehör (oh. landwirtschaftl. Maschinen)	123	145 212	122	122 091	9	912
51.88	Gh.m. landwirtschaftlichen Maschinen u. Geräten
51.9	Sonst. Großhandel	91	184 368	89	146 663	21	16 809
52	Eh (oh. Handel mit Kfz u. oh. Tankstellen); Reparatur von Gebrauchsgütern	9 490	4 233 389	9 370	3 286 063	4 580	832 585
52.1	Eh.m. Waren verschiedener Art (in Verkaufsräumen)	1 293	811 067	1 288	364 862	919	399 921
52.11	Eh.m. Waren verschiedener Art, Hauptrichtung Nahrungsmittel, Getränke u. Tabakwaren	657	637 411	655	230 124	611	371 069
52.12	Sonst. Eh.m. Waren verschiedener Art	636	173 656	633	134 738	308	28 852
52.2	Fach-Eh.m. Nahrungsmitteln, Getränken u. Tabakwaren (in Verkaufsräumen)	1 009	302 116	952	118 942	902	182 230

Steuerpflichtige Umsätze				Steuerfreie Umsätze						Kenn- zeich- nung
zu anderen Steuersätzen		nach § 24 Abs.1 UStG		zusammen		darunter				
						mit Vorsteuerabzug		ohne Vorsteuerabzug		
Fälle	1 000 EUR	Fälle	1 000 EUR	Fälle	1 000 EUR	Fälle	1 000 EUR	Fälle	1 000 EUR	
324	- 2 747	-	-	96	45 001	80	44 115	19	886	51.5
20	- 37	-	-	8	16 784	51.51
10	- 23	-	-	.	.	10	4 833	.	.	51.52
173	- 2 597	-	-	40	3 546	29	3 266	12	280	51.53
34	3	-	-	9	516	51.53.1
.	.	-	-	51.53.2
.	.	-	-	51.53.3
106	- 2 631	-	-	23	1 037	16	835	8	202	51.53.4
-	-	-	-	-	-	-	-	-	-	51.53.5
.	.	-	-	51.53.6
9	- 43	-	-	51.53.7
61	- 429	-	-	14	3 491	51.54
21	231	-	-	14	6 020	14	6 020	-	-	51.55
4	29	-	-	-	-	51.56
35	79	-	-	.	.	7	9 781	.	.	51.57
205	- 763	-	-	121	39 290	114	39 034	20	256	51.8
17	182	-	-	.	.	11	4 305	.	.	51.81
.	.	-	-	51.82
.	.	-	-	51.83
13	12	-	-	.	.	3	10	.	.	51.84
17	- 84	-	-	3	37	51.85
11	153	-	-	51.85.1
6	- 237	-	-	51.85.2
.	.	-	-	51.86
78	- 96	-	-	48	20 493	47	20 401	6	92	51.87
.	.	-	-	51.88
55	236	-	-	38	15 863	32	15 148	13	716	51.9
4 148	16 427	-	-	894	73 077	506	66 426	450	6 642	52
499	187	-	-	156	42 757	69	41 448	97	1 309	52.1
257	- 530	-	-	70	36 306	16	35 691	57	615	52.11
242	716	-	-	86	6 451	53	5 757	40	694	52.12
269	422	-	-	39	438	13	156	28	282	52.2

Kennzeichnung	Wirtschaftszweig	Steuerpflichtige	Lieferungen und Leistungen	Steuerpflichtige Umsätze			
				zu 19 %		zu 7 %	
				Anzahl	1 000 EUR	Fälle	1 000 EUR
52.21	Eh.m. Obst, Gemüse u. Kartoffeln	154	33 529	138	5 685	154	27 827
52.22	Eh.m. Fleisch, Fleischwaren, Geflügel u. Wild	172	64 973	142	3 466	169	61 458
52.23	Eh.m. Fisch, Meeresfrüchten u. Fischerzeugnissen	23	2 566	18	469	23	2 092
52.24	Eh.m. Back- u. Süßwaren	125	22 138	121	2 883	112	19 161
52.24.1	Eh.m. Backwaren	110	19 930	.	.	97	17 388
52.24.2	Eh.m. Süßwaren	15	2 208	.	.	15	1 773
52.25	Eh.m. Getränken	291	46 600	291	42 987	217	3 023
52.26	Eh.m. Tabakwaren	68	29 228	68	25 339	65	3 689
52.27	Sonst. Fach-Eh.m. Nahrungsmitteln	176	103 081	174	38 112	162	64 980
52.27.1	Eh.m. Reformwaren	17	6 453	17	4 131	15	2 312
52.27.5	Sonst. Fach-Eh.m. Nahrungsmitteln (oh. Reformwaren)	159	96 629	157	33 982	147	62 668
52.3	Apotheken; Fach-Eh.m. medizinischen, orthopädischen u. kosmetischen Artikeln (in Verkaufsräumen)	778	1 282 483	778	1 232 808	674	36 949
52.31	Apotheken	539	1 152 272	539	1 124 048	534	19 275
52.32	Eh.m. medizinischen u. orthopädischen Artikeln	119	109 354	119	89 150	80	16 623
52.33	Eh.m. Parfümwaren u. Körperpflegemitteln	120	20 856	120	19 609	60	1 051
52.33.1	Eh.m. kosmetischen Erzeugnissen u. Körperpflegemitteln (oh. Drogerieartikel)	58	8 603	58	8 433	13	54
52.33.2	Eh.m. Drogerieartikeln	62	12 253	62	11 176	47	997
52.4	Sonst. Fach-Eh. (in Verkaufsräumen)	4 911	1 475 343	4 886	1 250 639	1 654	181 268
52.41	Eh.m. Textilien	210	22 459	210	20 844	25	943
52.41.1	Eh.m. Haushaltstextilien	141	16 074	141	15 101	10	389
52.41.2	Eh.m. Kurzwaren, Schneidereibedarf, Handarbeiten usw.	69	6 385	69	5 743	15	554
52.42	Eh.m. Bekleidung	572	105 841	571	104 203	38	408
52.42.1	Eh.m. Bekleidung o.a.S.	406	79 104	405	78 071	34	392
52.42.2	Eh.m. Herrenbekleidung u. Bekleidungszubehör	20	4 562	20	4 568	-	-
52.42.3	Eh.m. Damenbekleidung u. Bekleidungszubehör	112	17 804	112	17 595	.	.
52.42.4	Eh.m. Kinder- u. Säuglingsbekleidung u. Bekleidungszubehör	31	4 172	31	3 769	.	.
52.42.5	Eh.m. Kürschnerwaren	3	199	3	199	-	-
52.43	Eh.m. Schuhen u. Lederwaren	168	47 009	168	46 052	3	7
52.43.1	Eh.m. Schuhen	112	26 452	112	26 393	.	.
52.43.2	Eh.m. Leder- u. Täschnern	56	20 557	56	19 659	.	.
52.44	Eh.m. Möbeln, Einrichtungsgegenständen u. Hausrat a.n.g.	304	114 524	304	112 107	38	581
52.44.1	Eh.m. Wohnmöbeln	158	88 616	158	87 242	13	163
52.44.2	Eh.m. Beleuchtungsartikeln	9	1 025	9	1 017	-	-
52.44.3	Eh.m. Haushaltsgegenständen	41	10 407	41	9 992	9	116
52.44.4	Eh.m. keramischen Erzeugnissen u. Glaswaren	35	6 793	35	6 475	11	243
52.44.6	Eh.m. Holz-, Kork-, Flecht- u. Korbwaren	7	928	7	891	.	.
52.44.7	Eh.m. Heimtextilien	54	6 755	54	6 489	.	.
52.45	Eh.m. elektrischen Haushaltsgeräten, Geräten der Unterhaltungselektronik u. Musikinstrumenten	485	176 899	483	166 389	71	744

Steuerpflichtige Umsätze				Steuerfreie Umsätze						Kenn- zeich- nung
zu anderen Steuersätzen		nach § 24 Abs.1 UStG		zusammen		darunter				
						mit Vorsteuerabzug		ohne Vorsteuerabzug		
Fälle	1 000 EUR	Fälle	1 000 EUR	Fälle	1 000 EUR	Fälle	1 000 EUR	Fälle	1 000 EUR	
.	.	-	-	52.21
26	39	-	-	4	10	52.22
4	5	-	-	-	-	-	-	-	-	52.23
.	.	-	-	52.24
14	80	-	-	52.24.1
.	.	-	-	-	-	-	-	-	-	52.24.2
128	387	-	-	14	189	5	142	9	47	52.25
30	32	-	-	6	168	-	-	6	168	52.26
44	- 131	-	-	10	62	3	7	8	55	52.27
5	10	-	-	-	-	-	-	-	-	52.27.1
39	- 141	-	-	10	62	3	7	8	55	52.27.5
544	3 285	-	-	40	9 409	26	7 949	19	1 460	52.3
390	322	-	-	14	8 627	11	7 781	5	846	52.31
97	2 851	-	-	12	727	10	158	4	569	52.32
57	111	-	-	14	55	5	10	10	44	52.33
32	84	-	-	3	3	52.33.1
25	27	-	-	11	52	52.33.2
2 251	9 705	-	-	507	15 247	296	12 355	251	2 883	52.4
37	70	-	-	14	571	8	355	8	217	52.41
22	53	-	-	8	532	5	334	5	198	52.41.1
15	17	-	-	6	40	3	21	3	19	52.41.2
142	227	-	-	26	569	20	562	6	6	52.42
104	182	-	-	21	185	52.42.1
.	.	-	-	52.42.2
25	41	-	-	.	.	-	-	.	.	52.42.3
.	.	-	-	52.42.4
-	-	-	-	-	-	-	-	-	-	52.42.5
50	113	-	-	19	837	14	820	6	17	52.43
31	51	-	-	.	.	8	6	.	.	52.43.1
19	62	-	-	.	.	6	814	.	.	52.43.2
166	283	-	-	38	645	22	133	18	512	52.44
92	105	-	-	27	592	14	85	15	507	52.44.1
4	8	-	-	-	-	-	-	-	-	52.44.2
23	2	-	-	3	15	52.44.3
17	58	-	-	5	3	52.44.4
5	22	-	-	52.44.6
25	89	-	-	52.44.7
332	2 359	-	-	73	3 319	40	2 749	41	570	52.45

Kennzeichnung	Wirtschaftszweig	Steuerpflichtige	Lieferungen und Leistungen	Steuerpflichtige Umsätze			
				zu 19 %		zu 7 %	
				Anzahl	1 000 EUR	Fälle	1 000 EUR
52.45.1	Eh.m. elektrischen Haushaltsgeräten u. elektrotechnischen Erzeugnissen a.n.g.	249	89 929	247	81 566	33	451
52.45.2	Eh.m. Geräten der Unterhaltungselektronik u. Zubehör	205	82 710	205	80 817	23	110
52.45.3	Eh.m. Musikinstrumenten u. Musikalien	31	4 260	31	4 007	15	182
52.46	Eh.m. Metallwaren, Anstrichmitteln, Bau- u. Heimwerkerbedarf	379	210 490	378	194 618	64	5 148
52.46.1	Eh.m. Eisen-, Metall- u. Kunststoffwaren a.n.g.	109	45 910	109	42 814	11	132
52.46.2	Eh.m. Anstrichmitteln	22	5 919	22	5 591	3	2
52.46.3	Eh.m. Bau- u. Heimwerkerbedarf	248	158 661	247	146 213	50	5 014
52.47	Eh.m. Büchern, Zeitschriften, Zeitungen, Schreibwaren u. Bürobedarf	375	87 831	372	49 513	323	37 285
52.47.1	Eh.m. Schreib- u. Papierwaren, Schul- u. Büroartikeln	181	28 945	181	23 585	132	4 883
52.47.2	Eh.m. Büchern u. Fachzeitschriften	106	30 523	103	3 720	104	26 737
52.47.3	Eh.m. Unterhaltungszeitschriften u. Zeitungen	88	28 364	88	22 208	87	5 665
52.48	Eh.m. Tapeten, Bodenbelägen, Geschenkartikeln, Uhren, Schmuck, Spielwaren usw.	370	64 517	367	59 803	99	2 904
52.48.1	Eh.m. Tapeten u. Bodenbelägen	47	17 983	47	16 853	.	.
52.48.2	Eh.m. Kunstgegenständen, Bildern, Briefmarken, Münzen, Geschenkartikeln usw.	117	11 878	114	9 200	55	2 387
52.48.5	Eh.m. Uhren, Edelmetallwaren u. Schmuck	137	22 095	137	21 662	.	.
52.48.6	Eh.m. Spielwaren	69	12 560	69	12 088	34	350
52.49	Fach-Eh. a.n.g. (in Verkaufsräumen)	2 048	645 774	2 033	497 109	993	133 249
52.49.1	Eh.m. Blumen, Pflanzen u. Saatgut	659	126 929	652	29 898	646	92 269
52.49.2	Eh.m. zoologischem Bedarf u. lebenden Tieren	106	25 026	105	14 168	100	10 419
52.49.3	Augenoptiker	172	51 251	172	46 700	24	4 381
52.49.4	Eh.m. Foto- u. optischen Erzeugnissen (oh. Augenoptiker)	42	8 198	42	7 842	7	175
52.49.5	Eh.m. Computern, Computerteilen, peripheren Einheiten u. Software	282	83 023	281	80 097	22	171
52.49.6	Eh.m. Telekommunikationsendgeräten u. Mobiltelefonen	38	44 928	38	44 093	.	.
52.49.7	Eh.m. Fahrrädern, Fahrradteilen u. -zubehör	123	23 326	123	23 165	.	.
52.49.8	Eh.m. Sport- u. Campingartikeln (oh. Campingmöbel)	81	22 996	81	22 508	20	188
52.49.9	Sonst. Fach-Eh. a.n.g. (in Verkaufsräumen)	545	260 096	539	228 640	157	25 631
52.5	Eh.m. Antiquitäten u. Gebrauchtwaren (in Verkaufsräumen)	164	17 109	162	14 332	46	1 010
52.50.1	Eh.m. Antiquitäten u. antiken Teppichen	38	2 861	37	2 376	14	273
52.50.2	Antiquariate	5	191	5	92	5	70
52.50.3	Eh.m. sonst. Gebrauchtwaren	121	14 057	120	11 864	27	667
52.6	Eh. (nicht in Verkaufsräumen)	943	287 839	912	251 408	363	30 680
52.61	Versandhandel	102	19 858	99	16 437	29	1 506
52.61.1	Versandhandel mit Waren o.a.S.	28	5 918	27	4 327	12	734
52.61.2	Versandhandel mit Textilien, Bekleidung, Schuhen u. Lederwaren

Kennzeichnung	Wirtschaftszweig	Steuerpflichtige	Lieferungen und Leistungen	Steuerpflichtige Umsätze			
				zu 19 %		zu 7 %	
				Anzahl	1 000 EUR	Fälle	1 000 EUR
52.61.3	Sonst. Fachversandhandel
52.62	Eh. an Verkaufsständen u. auf Märkten	360	34 735	340	17 872	171	16 675
52.62.1	Eh.m. Nahrungsmitteln u. Getränken an Verkaufsständen u. auf Märkten	103	16 343	93	4 669	90	11 640
52.62.2	Sonst. Eh. an Verkaufsständen u. auf Märkten	257	18 392	247	13 202	81	5 034
52.63	Sonst. Eh. (nicht in Verkaufsräumen)	481	233 246	473	217 099	163	12 500
52.63.1	Eh. vom Lager mit Brennstoffen	101	182 311	101	177 956	41	3 616
52.63.4	Sonst. Eh. a.n.g. (nicht in Verkaufsräumen)	380	50 935	372	39 143	122	8 884
52.7	Reparatur von Gebrauchsgütern	392	57 431	392	53 073	22	527
52.71	Reparatur von Schuhen u. Lederwaren	46	3 544	46	3 168	.	.
52.72	Reparatur von elektrischen Haushaltsgeräten	100	17 801	100	16 348	4	88
52.73	Reparatur von Uhren u. Schmuck	65	5 626	65	5 510	.	.
52.74	Reparatur von sonst. Gebrauchsgütern	181	30 461	181	28 047	9	69
52.74.1	Reparatur von Fahrrädern	8	503	8	481	.	.
52.74.2	Reparatur von sonst. Gebrauchsgütern a.n.g.	173	29 958	173	27 566	.	.
H / 55	Gastgewerbe	5 503	819 991	5 478	632 022	4 616	177 856
55.1	Hotellerie	722	199 447	721	190 839	466	7 553
55.10.1	Hotels (oh. Hotels garnis)	240	111 048	239	108 213	156	2 548
55.10.2	Hotels garnis	72	35 642	72	35 035	39	439
55.10.3	Gasthöfe	214	35 601	214	31 337	186	3 966
55.10.4	Pensionen	196	17 155	196	16 254	85	599
55.2	Sonst. Beherbergungsgewerbe	114	21 668	114	15 574	65	1 601
55.21	Jugendherbergen u. Hütten	4	1 208	4	162	4	220
55.22	Campingplätze	24	3 968	24	2 375	19	467
55.23	Beherbergungsgewerbe a.n.g.	86	16 493	86	13 037	42	915
55.23.1	Erholungs- u. Ferienheime	6	785	6	380	.	.
55.23.2	Ferienzentren	17	3 396	17	3 110	13	265
55.23.3	Ferienhäuser u. Ferienwohnungen	25	6 377	25	5 968	9	389
55.23.4	Privatquartiere	16	3 188	16	1 231	.	.
55.23.7	Sonst. Beherbergungsgewerbe a.n.g.	22	2 748	22	2 349	15	195
55.3	Speisengeprägte Gastronomie	3 380	418 304	3 359	302 683	3 060	112 509
55.30.1	Restaurants mit herkömmlicher Bedienung	1 989	268 069	1 988	221 827	1 742	44 262
55.30.2	Restaurants mit Selbstbedienung	41	16 931	41	9 791	39	7 082
55.30.3	Cafés	226	23 111	226	17 870	201	4 720
55.30.4	Eissalons	213	24 645	211	15 416	210	9 063
55.30.5	Imbissstuben	911	85 548	893	37 779	868	47 382
55.4	Getränkegeprägte Gastronomie	992	99 222	992	85 248	765	12 975
55.40.1	Schankwirtschaften	895	83 903	895	70 371	723	12 615
55.40.3	Diskotheken u. Tanzlokale	42	10 262	42	10 160	14	81
55.40.5	Bars	28	3 010	28	2 872	12	92
55.40.6	Vergnügungslokale	6	764	6	759	3	2
55.40.7	Sonst. getränkegeprägte Gastronomie	21	1 283	21	1 087	13	185
55.5	Kantinen u. Caterer	295	81 350	292	37 678	260	43 218
55.51	Kantinen	129	18 270	128	10 806	117	7 384
55.52	Caterer	166	63 079	164	26 872	143	35 833
I	Verkehr u. Nachrichtenübermittlung	3 216	2 229 989	3 203	1 843 155	824	283 208
60	Landverkehr; Transport in Rohrfernleitungen	2 030	1 148 467	2 022	909 420	690	184 127

Steuerpflichtige Umsätze				Steuerfreie Umsätze						Kenn- zeich- nung
zu anderen Steuersätzen		nach § 24 Abs.1 UStG		zusammen		darunter				
						mit Vorsteuerabzug		ohne Vorsteuerabzug		
Fälle	1 000 EUR	Fälle	1 000 EUR	Fälle	1 000 EUR	Fälle	1 000 EUR	Fälle	1 000 EUR	
.	.	-	-	52.61.3
38	84	-	-	8	103	52.62
.	.	-	-	.	.	-	-	.	.	52.62.1
.	.	-	-	-	-	52.62.2
231	951	-	-	52	1 487	39	1 262	15	225	52.63
48	190	-	-	5	191	3	28	3	163	52.63.1
183	761	-	-	47	1 296	36	1 234	12	62	52.63.4
219	1 442	-	-	33	562	14	244	19	318	52.7
18	39	-	-	.	.	-	-	.	.	52.71
71	261	-	-	11	212	52.72
21	28	-	-	3	24	52.73
109	1 115	-	-	17	298	52.74
.	.	-	-	-	-	-	-	-	-	52.74.1
.	.	-	-	17	298	52.74.2
1 682	2 272	-	-	175	6 205	42	1 592	140	4 614	H / 55
298	201	-	-	56	681	14	38	46	643	55.1
106	176	-	-	26	290	7	15	19	274	55.10.1
33	96	-	-	8	72	55.10.2
80	124	-	-	8	174	55.10.3
79	157	-	-	14	145	3	22	13	123	55.10.4
51	138	-	-	26	4 316	55.2
.	.	-	-	55.21
.	.	-	-	13	1 034	55.22
41	126	-	-	12	2 376	55.23
.	.	-	-	55.23.1
10	16	-	-	3	5	55.23.2
.	.	-	-	.	.	-	-	.	.	55.23.3
9	78	-	-	.	.	-	-	.	.	55.23.4
11	18	-	-	3	186	-	-	3	186	55.23.7
898	1 117	-	-	64	832	18	283	47	549	55.3
605	800	-	-	39	480	11	269	29	211	55.30.1
.	.	-	-	.	.	-	-	.	.	55.30.2
66	75	-	-	3	1	55.30.3
.	.	-	-	3	14	55.30.4
176	91	-	-	17	278	55.30.5
327	502	-	-	21	237	5	8	16	229	55.4
288	433	-	-	.	.	5	8	.	.	55.40.1
21	21	-	-	-	-	-	-	-	-	55.40.3
.	.	-	-	.	.	-	-	.	.	55.40.5
3	3	-	-	-	-	-	-	-	-	55.40.6
.	.	-	-	.	.	-	-	.	.	55.40.7
108	315	-	-	8	139	55.5
52	79	-	-	3	0	55.51
56	235	-	-	5	138	-	-	5	138	55.52
2 168	14 734	-	-	651	69 330	475	50 588	281	18 742	I
1 416	9 239	-	-	302	35 152	226	23 306	99	11 846	60

Kennzeichnung	Wirtschaftszweig	Steuerpflichtige	Lieferungen und Leistungen	Steuerpflichtige Umsätze			
				zu 19 %		zu 7 %	
				Anzahl	1 000 EUR	Fälle	1 000 EUR
60.1	Eisenbahnverkehr
60.2	Sonst. Landverkehr
60.21	Personenbeförderung im Linienverkehr zu Land	105	195 078	105	70 793	54	121 660
60.22	Betrieb von Taxis u. Mietwagen mit Fahrer	580	116 579	577	71 756	527	42 498
60.23	Sonst. Personenbeförderung im Landverkehr	74	43 704	72	30 408	34	5 295
60.24	Güterbeförderung im Straßenverkehr
60.3	Transport in Rohrfernleitungen
61	Schifffahrt	81	25 822	78	20 627	.	.
61.2	Binnenschifffahrt	81	25 822	78	20 627	.	.
61.20.1	Personenbeförderung in der Binnenschifffahrt	9	4 027	8	1 812	7	2 198
61.20.2	Güterbeförderung in der Binnenschifffahrt durch Reedereien	32	9 182	32	8 841	.	.
61.20.3	Güterbeförderung in der Binnenschifffahrt durch Partikuliere	26	9 779	26	9 278	-	-
61.20.4	Fluss- u. Kanalfahren, Hafenschifffahrt	14	2 834	12	696	13	2 127
62	Luftfahrt	3	180	3	177	.	.
62.2	Gelegenheitsflugverkehr	3	180	3	177	.	.
63	Hilfs- u. Nebentätigkeiten für den Verkehr; Verkehrsvermittlung	878	955 033	876	818 354	92	94 112
63.1	Frachtschlag u. Lagerei
63.2	Sonst. Hilfs- u. Nebentätigkeiten für den Verkehr
63.21	Sonst. Hilfs- u. Nebentätigkeiten für den Landverkehr	33	9 242	33	7 282	5	221
63.21.1	Parkhäuser u. Parkplätze	8	1 230	8	1 088	.	.
63.21.2	Hilfs- u. Nebentätigkeiten für den Landverkehr a.n.g.	25	8 012	25	6 194	.	.
63.22	Sonst. Hilfs- u. Nebentätigkeiten für die Schifffahrt
63.23	Sonst. Hilfs- u. Nebentätigkeiten für die Luftfahrt	7	1 694	7	1 509	.	.
63.3	Reisebüros u. Reiseveranstalter	279	45 746	279	37 499	60	2 103
63.30.1	Reisebüros	235	35 710	235	29 780	43	580
63.30.2	Reiseveranstalter u. Fremdenführung	44	10 036	44	7 719	17	1 523
63.4	Spedition, sonst. Verkehrsvermittlung	529	694 781	527	659 757	22	1 527
63.40.1	Spedition	473	650 993	471	617 367	20	1 504
63.40.4	Logistische Dienstleistungen a.n.g.	36	36 646	36	35 338	.	.
63.40.5	Verkehrsvermittlung a.n.g.	20	7 142	20	7 052	.	.
64	Nachrichtenübermittlung	224	100 488	224	94 577	20	642
64.1	Postverwaltung u. private Post- u. Kurierdienste	207	55 087	207	53 033	.	.
64.12	Private Post- u. Kurierdienste	207	55 087	207	53 033	18	638
64.3	Fernmeldedienste	17	45 401	17	41 543	.	.
J	Kredit- u. Versicherungsgewerbe	238	54 825	238	51 013	47	184
65	Kreditgewerbe
65.1	Zentralbanken u. Kreditinstitute	39	12 943	39	12 138	33	149
65.12	Kreditinstitute (oh. Spezialkreditinstitute)	39	12 943	39	12 138	33	149
65.12.3	Sparkassen	22	9 754	22	9 112	22	125

Kennzeichnung	Wirtschaftszweig	Steuerpflichtige	Lieferungen und Leistungen	Steuerpflichtige Umsätze			
				zu 19 %		zu 7 %	
				Anzahl	1 000 EUR	Fälle	1 000 EUR
65.2	Sonst. Finanzierungsinstitutionen
66	Versicherungsgewerbe
67	Mit dem Kredit- u. Versicherungsgewerbe verbundene Tätigkeiten	192	33 148	192	31 058	10	4
67.1	Mit dem Kreditgewerbe verbundene Tätigkeiten
67.2	Mit dem Versicherungsgewerbe verbundene Tätigkeiten
67.20.1	Versicherungsvertreter	100	7 364	100	5 698	4	2
67.20.2	Versicherungsmakler	28	1 551	28	1 320	.	.
67.20.3	Sonst. mit dem Versicherungsgewerbe verbundene Tätigkeiten
K	Grundstücks- u. Wohnungswesen, Verm. bewegl. Sachen, Erbrg.v. wirtschaftl. Dienstleistungen a.n.g.	13 432	4 801 591	13 356	3 387 206	.	.
70	Grundstücks- u. Wohnungswesen	3 200	1 325 956	3 176	475 914	181	6 428
70.1	Erschließung, Kauf u. Verkauf von Grundstücken, Gebäuden u. Wohnungen	255	138 585	250	114 414	11	111
70.11	Erschließung von Grundstücken	107	75 884	105	59 001	5	0
70.11.1	Erschließung von unbebauten Grundstücken	10	3 110	10	1 989	-	-
70.11.2	Bauträger für Nichtwohngebäude	20	12 309	19	9 865	.	.
70.11.3	Bauträger für Wohngebäude	77	60 466	76	47 147	.	.
70.12	Kauf u. Verkauf von eigenen Grundstücken, Gebäuden u. Wohnungen	148	62 701	145	55 413	6	111
70.2	Vermietung u. Verpachtung von eigenen Grundstücken, Gebäuden u. Wohnungen	2 003	953 151	1 990	194 052	131	6 068
70.20.1	Vermietung u. Verpachtung von eigenen Grundstücken u. Nichtwohngebäuden	1 221	180 410	1 214	125 364	73	2 995
70.20.2	Vermietung u. Verpachtung von eigenen Wohngebäuden u. Wohnungen	782	772 741	776	68 688	58	3 072
70.3	Vermittlung u. Verwaltung von fremden Grundstücken, Gebäuden u. Wohnungen	942	234 220	936	167 448	39	249
70.31	Vermittlung v. fremden Grundstücken, Gebäuden u. Wohnungen	431	72 858	426	53 790	13	76
70.32	Verwaltung von fremden Grundstücken, Gebäuden u. Wohnungen	511	161 361	510	113 658	26	173
71	Vermietung beweglicher Sachen ohne Bedienungspersonal	500	276 386	497	244 993	58	5 051
71.1	Verm.v. Kraftwagen bis 3,5 t Gesamtgewicht	105	43 163	105	40 640	12	164
71.2	Verm.v. sonst. Verkehrsmitteln	41	25 622	41	21 173	.	.
71.21	Verm.v. Landfahrzeugen (oh. Kraftwagen bis 3,5 t Gesamtgewicht)	34	25 284	34	20 841	.	.
71.22	Verm.v. Wasserfahrzeugen	4	168
71.23	Verm.v. Luftfahrzeugen	3	169	.	.	-	-
71.3	Verm.v. Maschinen u. Geräten	258	169 047	255	146 020	24	1 938
71.4	Verm.v. Gebrauchsgütern a.n.g.	96	38 554	96	37 160	.	.
72	Datenverarbeitung und Datenbanken	703	184 051	702	169 128	35	644
72.1	Hardwareberatung	72	18 667	72	18 185	.	.
72.2	Softwarehäuser	402	99 003	401	90 380	20	41

Steuerpflichtige Umsätze				Steuerfreie Umsätze						Kenn- zeich- nung
zu anderen Steuersätzen		nach § 24 Abs.1 UStG		zusammen		darunter				
						mit Vorsteuerabzug		ohne Vorsteuerabzug		
Fälle	1 000 EUR	Fälle	1 000 EUR	Fälle	1 000 EUR	Fälle	1 000 EUR	Fälle	1 000 EUR	
.	.	-	-	65.2
.	.	-	-	-	-	-	-	-	-	66
101	621	-	-	67
.	.	-	-	67.1
.	.	-	-	67.2
52	326	-	-	67.20.1
13	103	-	-	67.20.2
.	.	-	-	-	-	-	-	-	-	67.20.3
8 667	117 706	.	.	1 712	1 085 971	498	205 528	1 293	880 440	K
1 272	3 126	-	-	712	817 168	50	2 909	679	814 260	70
123	- 5 561	-	-	80	20 048	6	494	77	19 554	70.1
57	- 1 587	-	-	31	10 694	3	237	30	10 457	70.11
5	472	-	-	6	629	70.11.1
7	82	-	-	4	1 220	-	-	4	1 220	70.11.2
45	- 2 140	-	-	21	8 845	70.11.3
66	- 3 975	-	-	49	9 354	3	257	47	9 097	70.12
589	2 794	-	-	443	742 404	25	1 959	427	740 445	70.2
356	2 739	-	-	221	44 679	16	1 302	211	43 377	70.20.1
233	55	-	-	222	697 725	9	658	216	697 068	70.20.2
560	5 893	-	-	189	54 716	19	455	175	54 261	70.3
273	2 797	-	-	97	14 500	7	349	91	14 151	70.31
287	3 096	-	-	92	40 216	12	106	84	40 110	70.32
289	- 1 782	-	-	76	11 082	52	8 400	34	2 682	71
69	110	-	-	17	2 249	14	2 197	6	53	71.1
26	- 203	-	-	7	1 927	71.2
22	- 208	-	-	.	.	3	1 904	.	.	71.21
.	.	-	-	71.22
.	.	-	-	-	-	-	-	-	-	71.23
147	- 2 174	-	-	46	6 570	30	4 179	22	2 391	71.3
47	484	-	-	6	337	71.4
463	4 964	-	-	114	8 436	71	5 133	56	3 303	72
.	.	-	-	12	102	6	73	6	29	72.1
265	3 340	-	-	65	4 770	46	4 413	24	357	72.2

Kennzeichnung	Wirtschaftszweig	Steuerpflichtige	Lieferungen und Leistungen	Steuerpflichtige Umsätze			
				zu 19 %		zu 7 %	
				Anzahl	1 000 EUR	Fälle	1 000 EUR
72.21	Verlegen von Software	12	3 770	12	3 520	-	-
72.22	Softwareberatung u. -entwicklung	390	95 233	389	86 860	.	.
72.22.1	Softwareberatung	113	21 185	112	20 130	6	- 2
72.22.2	Entwicklung u. Programmierung von Internetpräsentationen	119	28 150	119	26 643	.	.
72.22.3	Sonst. Softwareentwicklung	158	45 897	158	40 087	9	14
72.3	Datenverarbeitungsdienste	116	30 875	116	27 373	4	443
72.4	Datenbanken	7	722	7	693	-	-
72.5	Instandhaltung u. Reparatur von Büro- maschinen, DV-geräten u. -einrichtungen	35	9 924	35	9 252	.	.
72.6	Sonst. mit der Datenverarbeitung verbundene Tätigkeiten	71	24 861	71	23 245	6	57
73	Forschung u. Entwicklung	188	109 908	182	59 037	.	.
73.1	Forschung u. Entwicklung i.B. Natur-, Ingenieur-, Agrarwissenschaften u. Medizin	172	106 763	168	57 896	18	9 860
73.2	Forschung u. Entwicklung i.B. Geisteswissenschaften	16	3 145	14	1 141	.	.
74	Erbrg.v. wirtschaftl. Dienstleistungen a.n.g.	8 841	2 905 290	8 799	2 438 134	556	47 331
74.1	Rechts-, Steuer- u. Unternehmensberatung, Wirtschaftsprüfung, Buchführung usw.	2 552	939 405	2 547	746 829	159	2 694
74.11	Rechtsberatung	1 060	170 875	1 060	140 551	38	466
74.11.2	Rechtsanwaltskanzleien oh. Notariat	900	137 418	900	111 276	33	441
74.11.3	Notariate	89	27 552	89	24 492	.	.
74.11.4	Patentanwaltskanzleien	7	774	7	596	-	-
74.11.5	Sonst. Rechtsberatung	64	5 132	64	4 188	.	.
74.12	Wirtschafts- u. Buchprüfung u. Steuerberatung; Buchführung	737	178 047	737	165 089	56	903
74.13	Markt- u. Meinungsforschung	21	3 818	21	3 618	.	.
74.14	Unternehmens- u. Public-Relations-Beratung	577	403 372	573	260 221	53	695
74.14.1	Unternehmensberatung	532	396 693	528	253 976	48	551
74.14.2	Public-Relations-Beratung	45	6 679	45	6 245	5	144
74.15	Managementtätigkeiten von Holdinggesellschaften	157	183 292	156	177 349	.	.
74.15.1	Managementtätigkeiten von Holding- gesellschaften mit Schwerpunkt im Produzierenden Gewerbe	12	60 999	12	60 349	.	.
74.15.2	Managementtätigkeiten v. sonst. Holding- gesellschaften (oh. geschlossene Immobilienfonds)
74.15.3	Geschlossene Immobilienfonds mit Nichtwohngebäuden	-	-
74.15.4	Geschlossene Immobilienfonds mit Wohngebäuden
74.15.5	Komplementärgesellschaften	57	8 916	57	8 825	-	-
74.15.6	Verwaltung u. Führung von Unternehmen u. Betrieben	62	100 896	62	97 520	5	486
74.2	Architektur- u. Ingenieurbüros	2 967	781 105	2 954	645 506	94	1 960
74.20.1	Architekturbüros für Hochbau u. für Innenarchitektur	290	53 139	288	47 378	8	129
74.20.2	Architekturbüros für Orts-, Regional- u. Landesplanung	50	13 601	50	11 621	.	.

Steuerpflichtige Umsätze				Steuerfreie Umsätze						Kenn- zeich- nung
zu anderen Steuersätzen		nach § 24 Abs.1 UStG		zusammen		darunter				
						mit Vorsteuerabzug		ohne Vorsteuerabzug		
Fälle	1 000 EUR	Fälle	1 000 EUR	Fälle	1 000 EUR	Fälle	1 000 EUR	Fälle	1 000 EUR	
10	238	-	-	72.21
255	3 102	-	-	72.22
74	790	-	-	13	238	8	172	6	66	72.22.1
74	986	-	-	72.22.2
107	1 326	-	-	30	4 254	25	4 062	7	192	72.22.3
74	202	-	-	19	2 837	7	160	16	2 677	72.3
.	.	-	-	.	.	-	-	.	.	72.4
25	392	-	-	.	.	4	45	.	.	72.5
45	709	-	-	12	672	8	443	7	229	72.6
117	1 849	.	.	45	36 935	32	2 761	19	34 174	73
110	1 786	32	2 761	.	.	73.1
7	62	-	-	.	.	-	-	.	.	73.2
6 526	109 549	-	-	765	212 350	293	186 326	505	26 022	74
2 006	49 103	-	-	272	140 083	64	133 003	217	7 079	74.1
966	29 331	-	-	102	526	17	76	88	450	74.11
825	25 302	-	-	85	399	74.11.2
85	2 987	-	-	9	34	74.11.3
5	178	-	-	.	.	-	-	.	.	74.11.4
51	864	-	-	6	43	74.11.5
637	11 808	-	-	48	242	11	37	38	204	74.12
18	120	-	-	4	6	74.13
338	6 378	-	-	93	135 685	26	130 228	70	5 457	74.14
309	6 180	-	-	84	135 650	74.14.1
29	197	-	-	9	35	74.14.2
47	1 467	-	-	17	962	74.15
4	374	-	-	3	82	74.15.1
.	.	-	-	74.15.2
.	.	-	-	.	.	-	-	.	.	74.15.3
-	-	-	-	-	-	-	-	-	-	74.15.4
8	91	-	-	-	-	-	-	-	-	74.15.5
22	628	-	-	12	1 967	5	1 697	7	269	74.15.6
2 254	36 959	-	-	214	24 522	94	19 015	127	5 507	74.2
217	2 360	-	-	8	61	-	-	8	61	74.20.1
37	725	-	-	3	1 011	-	-	3	1 011	74.20.2

Kennzeichnung	Wirtschaftszweig	Steuerpflichtige	Lieferungen und Leistungen	Steuerpflichtige Umsätze			
				zu 19 %		zu 7 %	
				Anzahl	1 000 EUR	Fälle	1 000 EUR
74.20.3	Architekturbüros für Garten- u. Landschaftsgestaltung	59	15 790	59	14 840	.	.
74.20.4	Ingenieurbüros für bautechnische Gesamtplanung	1 119	247 149	1 115	222 002	21	66
74.20.5	Ingenieurbüros für technische Fachplanung	887	234 276	882	197 050	29	1 363
74.20.6	Büros für Industrie-Design	27	8 119	27	7 700	6	178
74.20.7	Büros baufachlicher Sachverständiger	166	23 874	166	21 862	9	62
74.20.8	Büros für technisch-wirtschaftliche Beratung	257	140 705	255	82 357	12	138
74.20.9	Vermessungsbüros	112	44 451	112	40 694	3	1
74.3	Technische, physikalische u. chemische Untersuchung	144	58 449	143	52 972	8	2 574
74.30.1	Technische Untersuchung u. Beratung	75	22 821	74	20 304	.	.
74.30.2	Physikalische Untersuchung u. Beratung	25	9 524	25	9 165	.	.
74.30.3	Chemische Untersuchung u. Beratung
74.30.4	Betrieb von Messnetzen u. -stationen
74.4	Werbung	660	123 922	658	113 092	80	1 948
74.40.1	Werbegestaltung	356	59 576	355	51 715	43	1 111
74.40.2	Werbemittelverbreitung u. Werbevermittlung	304	64 347	303	61 377	37	837
74.5	Personal- u. Stellenvermittlung, Überlassung von Arbeitskräften	269	264 981	268	252 855	8	678
74.50.1	Personal- u. Stellenvermittlung	131	71 497	130	67 604	4	675
74.50.2	Überlassung von Arbeitskräften	138	193 484	138	185 251	4	3
74.6	Wach- u. Sicherheitsdienste sowie Detekteien	172	96 866	171	92 045	6	988
74.60.1	Detekteien	53	5 957	53	4 870	.	.
74.60.2	Wach- u. Sicherheitsdienste	119	90 909	118	87 175	.	.
74.7	Reinigung von Gebäuden, Inventar u. Verkehrsmitteln	621	241 710	620	227 969	23	4 182
74.70.1	Reinigung von Gebäuden, Räumen u. Inventar	333	195 934	332	185 249	17	4 155
74.70.2	Schornsteinreinigung	243	29 686	243	28 244	.	.
74.70.3	Reinigung von Verkehrsmitteln	14	3 154	14	3 060	.	.
74.70.4	Desinfektion u. Schädlingsbekämpfung	31	12 935	31	11 417	.	.
74.8	Erbrg.v. sonst. wirtschaftlichen Dienstleistungen a.n.g.	1 456	398 852	1 438	306 865	178	32 308
74.81	Fotografisches Gewerbe und fotografische Laboratorien	146	43 160	145	41 902	38	783
74.82	Abfüll- u. Verpackungsgewerbe	19	25 554	19	8 393	4	12 058
74.85	Sekretariats-, Schreib- u. Übersetzungsdienste; Copy-Shops	199	12 316	198	10 431	24	450
74.85.1	Freiberufliche Dolmetscher	61	3 664	61	3 184	.	.
74.85.2	Übersetzungsbüros	7	496	7	402	.	.
74.85.3	Sekretariats- u. Schreibdienste; Copy-Shops	131	8 156	130	6 844	20	419
74.86	Call Centers	48	26 736	47	25 967	3	1
74.87	Erbrg.v. wirtschaftlichen Dienstleistungen für Unternehmen u. Privatpersonen a.n.g.	1 044	291 086	1 029	220 174	109	19 016
74.87.1	Ausstellungs-, Messe- u. Warenmarkteinrichtungen	97	17 145	96	14 356	12	222

Steuerpflichtige Umsätze				Steuerfreie Umsätze						Kenn- zeich- nung
zu anderen Steuersätzen		nach § 24 Abs.1 UStG		zusammen		darunter				
						mit Vorsteuerabzug		ohne Vorsteuerabzug		
Fälle	1 000 EUR	Fälle	1 000 EUR	Fälle	1 000 EUR	Fälle	1 000 EUR	Fälle	1 000 EUR	
48	- 549	-	-	4	32	74.20.3
874	14 218	-	-	61	3 217	19	981	43	2 236	74.20.4
666	12 277	-	-	84	17 210	51	15 926	36	1 284	74.20.5
18	31	-	-	4	44	74.20.6
120	1 675	-	-	11	109	-	-	11	109	74.20.7
174	3 051	-	-	31	2 755	17	2 037	16	718	74.20.8
100	3 171	-	-	8	82	4	68	4	14	74.20.9
105	1 839	-	-	17	306	10	173	8	133	74.3
58	1 287	-	-	7	148	74.30.1
18	353	-	-	74.30.2
.	.	-	-	74.30.3
.	.	-	-	-	-	-	-	-	-	74.30.4
457	2 799	-	-	55	2 775	34	2 652	22	123	74.4
253	1 492	-	-	35	2 676	25	2 628	11	48	74.40.1
204	1 307	-	-	20	99	9	24	11	75	74.40.2
178	3 312	-	-	22	2 188	11	624	13	1 563	74.5
85	1 019	-	-	11	1 472	5	71	8	1 401	74.50.1
93	2 293	-	-	11	716	6	554	5	162	74.50.2
117	1 932	-	-	7	21	74.6
35	206	-	-	.	.	-	-	.	.	74.60.1
82	1 726	-	-	4	17	74.60.2
518	3 416	-	-	20	152	74.7
251	1 801	-	-	14	146	7	37	8	109	74.70.1
231	1 435	-	-	74.70.2
9	52	-	-	-	-	74.70.3
27	127	-	-	-	-	-	-	-	-	74.70.4
891	10 188	-	-	158	42 304	69	30 814	101	11 487	74.8
89	175	-	-	12	288	9	257	5	31	74.81
.	.	-	-	-	-	74.82
147	770	-	-	31	433	9	144	24	288	74.85
.	.	-	-	17	123	5	13	13	110	74.85.1
.	.	-	-	-	-	-	-	-	-	74.85.2
90	390	-	-	14	310	4	132	11	179	74.85.3
.	.	-	-	4	82	74.86
621	8 445	-	-	107	36 550	46	25 462	68	11 085	74.87
50	335	-	-	12	1 196	5	863	7	333	74.87.1

Kennzeichnung	Wirtschaftszweig	Steuerpflichtige	Lieferungen und Leistungen	Steuerpflichtige Umsätze			
				zu 19 %		zu 7 %	
				Anzahl	1 000 EUR	Fälle	1 000 EUR
74.87.2	Sachverständige a.n.g.	133	14 957	133	12 830	.	.
74.87.3	Versteigerungsgewerbe	9	851	9	791	.	.
74.87.4	Ateliers für Textil-, Schmuck-, Möbel- u.ä. Design	84	7 025	82	5 622	31	917
74.87.5	Auskunfteien	5	1 110	5	1 071	-	-
74.87.6	Inkassobüros	17	21 161	17	20 869	-	-
74.87.7	Sonst. Vermögensberatung	94	80 556	93	44 907	6	10 173
74.87.8	Erbrg.v.sonst.wirtschaftl. Dienstleistungen f. Unternehmen u. Privatpersonen a.n.g.	605	148 281	594	119 727	55	7 621
L / 75	Öffentliche Verwaltung, Verteidigung, Sozialversicherung	-	-	-	-	-	-
M / 80	Erziehung u. Unterricht	854	179 340	847	93 211	423	2 637
80.1	Kindergärten, Vor- u. Grundschulen
80.2	Weiterführende Schulen
80.3	Hochschulen u. andere Bildungseinrichtungen des Tertiärbereichs
80.4	Erwachsenenbildung u. sonst. Unterricht	827	151 903	821	82 430	410	1 953
80.41	Fahr- u. Flugschulen	496	41 909	496	37 189	345	1 028
80.41.1	Krafffahrtschulen	488	41 518	488	36 820	341	1 017
80.41.2	Flug-, Bootsführer-, Segel- u.ä. Schulen	8	391	8	369	4	11
80.42	Erwachsenenbildung u. Unterricht a.n.g.	331	109 994	325	45 241	65	925
N / 85	Gesundheits-, Veterinär- u. Sozialwesen	1 107	760 024	993	128 274	576	75 499
85.1	Gesundheitswesen	519	491 222	422	60 687	213	20 543
85.11	Krankenhäuser	27	375 937	27	34 367	19	5 661
85.12	Arztpraxen (oh. Zahnarztpraxen)	165	47 086	162	8 508	19	587
85.12.1	Arztpraxen f. Allgemeinmedizin u. Praxen von praktischen Ärztinnen u. Ärzten	65	10 556	65	3 000	5	76
85.12.2	Facharztpraxen (oh. Arztpraxen für Allgemeinmedizin)	100	36 530	97	5 508	14	511
85.13	Zahnarztpraxen	140	37 383	52	386	130	7 252
85.14	Gesundheitswesen a.n.g.	187	30 816	181	17 426	45	7 042
85.14.1	Praxen von psychologischen Psychotherapeutinnen u. -therapeuten	12	956	12	510	.	.
85.14.2	Massagepraxen, Krankengymnastikpraxen, Praxen von Hebammen usw.	18	3 547	15	1 338	6	1 055
85.14.3	Heilpraktikerpraxen	4	490	4	445	-	-
85.14.4	Sonst. selbst. Tätigkeiten im Gesundheitswesen	129	11 458	127	7 439	23	1 074
85.14.5	Krankentransport- u. Rettungsdienste	3	973	3	116	.	.
85.14.6	Sonst. Anstalten u. Einrichtungen des Gesundheitswesens	21	13 392	20	7 578	14	4 885
85.2	Veterinärwesen	339	58 815	339	51 886	261	2 603
85.20.1	Tierarztpraxen	309	56 108	309	49 408	253	2 489
85.3	Sozialwesen	249	209 986	232	15 701	102	52 353
85.31	Heime (oh. Erholungs- u. Ferienheime)	55	138 919	44	2 937	48	34 169
85.32	Sozialwesen a.n.g.	194	71 067	188	12 765	54	18 184
O	Erbrg.v. sonst. öffentlichen u. persönlichen Dienstleistungen	7 486	1 839 224	7 328	1 376 350	1 388	89 854
90	Abwasser- u. Abfallbeseitigung u. sonst. Entsorgung	207	602 458	207	586 683	24	5 911

Steuerpflichtige Umsätze				Steuerfreie Umsätze						Kenn- zeich- nung
zu anderen Steuersätzen		nach § 24 Abs.1 UStG		zusammen		darunter				
						mit Vorsteuerabzug		ohne Vorsteuerabzug		
Fälle	1 000 EUR	Fälle	1 000 EUR	Fälle	1 000 EUR	Fälle	1 000 EUR	Fälle	1 000 EUR	
104	1 821	-	-	5	224	74.87.2
.	.	-	-	4	40	74.87.3
52	454	-	-	7	33	74.87.4
3	40	-	-	-	-	-	-	-	-	74.87.5
.	.	-	-	-	-	74.87.6
44	462	-	-	22	24 956	10	23 613	17	1 341	74.87.7
353	5 037	-	-	54	10 091	20	949	34	9 142	74.87.8
-	-	-	-	-	-	-	-	-	-	L/75
446	3 085	-	-	164	80 161	19	1 887	158	78 275	M / 80
.	.	-	-	.	.	-	-	.	.	80.1
.	.	-	-	.	.	-	-	.	.	80.2
.	.	-	-	.	.	-	-	.	.	80.3
431	2 316	-	-	154	64 957	19	1 887	148	63 070	80.4
252	784	-	-	53	2 864	9	38	50	2 826	80.41
248	773	-	-	53	2 864	9	38	50	2 826	80.41.1
4	11	-	-	-	-	-	-	-	-	80.41.2
179	1 532	-	-	101	62 093	10	1 849	98	60 245	80.42
609	7 659	-	-	333	548 466	23	391	322	548 075	N / 85
218	1 702	-	-	272	408 291	11	351	266	407 940	85.1
11	324	-	-	9	335 585	-	-	9	335 585	85.11
112	836	-	-	99	37 154	85.12
38	179	-	-	36	7 300	85.12.1
74	657	-	-	63	29 854	85.12.2
8	4	-	-	111	29 741	85.13
87	537	-	-	53	5 811	7	200	47	5 611	85.14
.	.	-	-	7	397	-	-	7	397	85.14.1
6	2	-	-	10	1 151	85.14.2
.	.	-	-	.	.	-	-	.	.	85.14.3
60	440	-	-	29	2 505	4	45	25	2 460	85.14.4
.	.	-	-	85.14.5
10	35	-	-	4	895	85.14.6
279	4 250	-	-	17	50	4	4	13	47	85.2
256	4 160	-	-	16	50	3	3	13	47	85.20.1
112	1 707	-	-	44	140 125	8	36	43	140 089	85.3
8	56	-	-	21	101 758	5	36	21	101 722	85.31
104	1 651	-	-	23	38 367	3	0	22	38 367	85.32
3 192	12 825	.	.	481	305 698	174	4 795	327	300 903	O
140	- 5 978	-	-	39	8 914	22	1 695	19	7 219	90

Kennzeichnung	Wirtschaftszweig	Steuerpflichtige	Lieferungen und Leistungen	Steuerpflichtige Umsätze			
				zu 19 %		zu 7 %	
				Anzahl	1 000 EUR	Fälle	1 000 EUR
90.01	Abwasserbeseitigung	43	98 571	43	94 128	4	4 472
90.01.1	Kläranlagen	15	36 664	15	24 909	.	.
90.01.2	Sammelkanalisation	28	61 907	28	69 219	.	.
90.02	Abfallbeseitigung	146	484 913	146	476 881	20	1 440
90.02.1	Sammlung, Beförderung u. Zwischenlagerung v. Abfällen	75	258 514	75	253 240	8	1 128
90.02.2	Thermische Abfallbeseitigung	-	-
90.02.3	Abfalldeponien
90.02.4	Biologische Abfallbeseitigung	12	11 326	12	11 210	.	.
90.02.5	Sonst. Abfallbeseitigung
90.03	Beseitigung v. Umweltverschmutzungen u. sonst. Entsorgung	18	18 974	18	15 674	-	-
91	Interessenvertretungen sowie kirchliche u. sonst. Vereinigungen (oh. Sozialwesen, Kultur u. Sport)	211	67 888	201	22 683	104	10 417
91.1	Wirtschafts- u. Arbeitgeberverbände, Berufsorganisationen	18	9 181	18	8 131	6	917
91.3	Kirchliche Vereinigungen; politische Parteien sowie sonst. Interessenvertretungen u. Vereinigungen a.n.g.	193	58 707	183	14 552	98	9 500
92	Kultur, Sport u. Unterhaltung	1 530	579 869	1 446	262 322	796	57 494
92.1	Film- u. Videofilmherstellung, -verleih u. -vertrieb; Kinos	91	21 835	90	11 454	.	.
92.2	Rundfunkveranstalter, H.v. Hörfunk- u. Fernsehprogrammen	17	30 977	17	30 093	.	.
92.3	Erbrg.v. sonst. kulturellen u. unterhaltenden Leistungen	524	57 506	487	34 774	268	18 975
92.31	Künstlerische u. schriftstellerische Tätigkeiten u. Darbietungen	269	17 649	246	10 112	139	5 703
92.31.1	Theaterensembles	-	-
92.31.2	Ballettgruppen, Orchester, Kapellen u. Chöre
92.31.3	Selbst. bildende Künstler/innen	70	3 483	65	2 065	39	950
92.31.4	Selbst. Restauratorinnen u. Restauratoren	36	3 120	34	2 610	.	.
92.31.5	Selbst. Komponistinnen, Komponisten, Musikbearbeiter/innen	18	927	15	596	13	273
92.31.6	Selbst. Schriftsteller/innen	17	1 016	15	663	10	250
92.31.7	Selbst. Bühnen-, Film-, Hörfunk- u. Fernsehkünstler/innen	109	6 589	101	3 021	59	3 240
92.31.8	Selbst. Artistinnen u. Artisten
92.32	Betrieb von Kultur- u. Unterhaltungseinrichtungen u. Hilfsdienste dafür	48	17 616	47	9 954	19	6 428
92.32.1	Theater- u. Konzertveranstalter	23	14 740	22	7 689	14	6 080
92.32.2	Opern- u. Schauspielhäuser, Konzerthallen u. ähnliche Einrichtungen
92.32.3	Varietés u. Kleinkunsthöfen
92.32.5	Technische Hilfsdienste für kulturelle u. unterhaltende Leistungen
92.33	Schaustellergewerbe u. Vergnügungsparks	68	7 589	57	2 325	63	5 177

Steuerpflichtige Umsätze				Steuerfreie Umsätze						Kenn- zeich- nung
zu anderen Steuersätzen		nach § 24 Abs.1 UStG		zusammen		darunter				
						mit Vorsteuerabzug		ohne Vorsteuerabzug		
Fälle	1 000 EUR	Fälle	1 000 EUR	Fälle	1 000 EUR	Fälle	1 000 EUR	Fälle	1 000 EUR	
30	- 8 138	-	-	3	6 521	90.01
4	50	-	-	.	.	-	-	.	.	90.01.1
26	- 8 188	-	-	90.01.2
98	1 822	-	-	33	2 355	19	1 657	16	697	90.02
53	782	-	-	20	1 472	11	1 414	9	57	90.02.1
.	.	-	-	-	-	-	-	-	-	90.02.2
.	.	-	-	90.02.3
5	86	-	-	.	.	-	-	.	.	90.02.4
.	.	-	-	90.02.5
12	339	-	-	-	-	90.03
93	1 171	-	-	25	33 503	3	30	24	33 473	91
.	.	-	-	.	.	-	-	.	.	91.1
.	.	-	-	.	.	3	30	.	.	91.3
640	3 701	-	-	154	254 592	39	1 283	123	253 309	92
45	- 30	-	-	4	15	92.1
12	273	-	-	-	-	92.2
229	1 476	-	-	57	1 777	17	607	44	1 170	92.3
125	871	-	-	33	667	11	493	25	174	92.31
.	.	-	-	-	-	-	-	-	-	92.31.1
.	.	-	-	92.31.2
36	350	-	-	7	27	3	21	4	6	92.31.3
22	228	-	-	3	10	92.31.4
6	33	-	-	3	24	92.31.5
8	54	-	-	3	48	-	-	3	48	92.31.6
45	180	-	-	13	96	92.31.7
.	.	-	-	-	-	-	-	-	-	92.31.8
24	148	-	-	9	978	92.32
11	113	-	-	6	842	92.32.1
.	.	-	-	.	.	-	-	.	.	92.32.2
.	.	-	-	-	-	-	-	-	-	92.32.3
.	.	-	-	-	-	92.32.5
9	17	-	-	5	69	-	-	5	69	92.33

Kennzeichnung	Wirtschaftszweig	Steuerpflichtige	Lieferungen und Leistungen	Steuerpflichtige Umsätze			
				zu 19 %		zu 7 %	
				Anzahl	1 000 EUR	Fälle	1 000 EUR
92.34	Erbrg.v. kulturellen u. unterhaltenden Leistungen a.n.g.	139	14 652	137	12 383	47	1 667
92.34.1	Tanzschulen	22	2 456	22	2 350	.	.
92.34.2	Erbrg.v. sonst. kulturellen u. unterhaltenden Leistungen a.n.g.	117	12 196	115	10 032	.	.
92.4	Korrespondenz- u. Nachrichtenbüros, selbst. Journalistinnen u. Journalisten	204	13 051	161	4 448	171	8 254
92.40.1	Korrespondenz- u. Nachrichtenbüros	10	1 169	10	999	.	.
92.40.2	Selbst. Journalistinnen, Journalisten, Pressefotografinnen u. Pressefotografen	194	11 883	151	3 449	169	8 171
92.5	Bibliotheken, Archive, Museen, botanische u. zoologische Gärten	28	8 661	28	3 585	19	2 231
92.51	Bibliotheken u. Archive
92.52	Museen u. Denkmalschutzeinrichtungen
92.52.1	Museen u. Kunstaustellungen	10	2 229	10	1 522	9	583
92.52.2	Denkmalschutzeinrichtungen
92.53	Botanische u. zoologische Gärten sowie Naturparks
92.53.1	Botanische u. zoologische Gärten
92.53.2	Naturparks u. Tiergehege
92.53.3	Natur- u. Landschaftsschutz	7	1 383	7	687	.	.
92.6	Sport	238	173 317	238	98 353	139	6 755
92.61	Betrieb von Sportanlagen	98	145 661	98	72 598	62	5 373
92.62	Erbrg.v. sonst. Dienstleistungen des Sports	140	27 656	140	25 755	77	1 383
92.62.1	Sportverbände u. Sportvereine	78	14 196	78	12 496	62	1 322
92.62.2	Professionelle Sportmannschaften u. Rennställe
92.62.3	Selbst. Berufssportlerinnen u. -sportler sowie -trainerinnen u. -trainer
92.62.4	Sportpromoter u. sonst. Professionelle Sportveranstalter	17	5 034	17	4 959	.	.
92.62.5	Sportschulen u. selbst. Sportlehrerinnen u. -lehrer	23	1 211	23	1 118	8	36
92.7	Erbrg.v. sonst. Dienstleistungen für Unterhaltung, Erholung u. Freizeit	428	274 522	425	79 616	145	10 435
92.71	Spiel-, Wett- u. Lotteriewesen	202	236 031	202	51 206	67	2 883
92.71.1	Spielhallen u. Betrieb von Spielautomaten	143	32 963	143	30 888	23	964
92.71.2	Spielbanken u. Spielklubs
92.71.3	Wett-, Toto- u. Lotteriewesen
92.72	Erbrg.v. Dienstleistungen f. Unterhaltung, Erholung u. Freizeit a.n.g.	226	38 490	223	28 410	78	7 551
92.72.1	Garten- u. Grünanlagen	34	3 841	33	3 201	.	.
92.72.2	Erbrg.v. sonst. Dienstleistungen für Unterhaltung, Erholung u. Freizeit a.n.g.	192	34 649	190	25 209	.	.
93	Erbrg.v. sonst. Dienstleistungen	5 538	589 010	5 474	504 662	464	16 032
93.01	Wäscherei u. chemische Reinigung	164	38 596	164	37 759	14	32
93.01.1	Wäscherei	66	21 791	66	21 217	.	.
93.01.2	Annahmestellen für Wäscherei
93.01.3	Chemische Reinigung u. Bekleidungsfärberei	52	11 575	52	11 425	.	.

Kennzeichnung	Wirtschaftszweig	Steuerpflichtige	Lieferungen und Leistungen	Steuerpflichtige Umsätze			
				zu 19 %		zu 7 %	
				Anzahl	1 000 EUR	Fälle	1 000 EUR
93.01.4	Annahmestellen für chemische Reinigung u. Bekleidungsfärberei	7	2 181	7	2 150	-	-
93.01.5	Heißmanglelei u. Bügelei
93.02	Frisör- u. Kosmetiksalons	1 927	164 398	1 927	161 338	51	1 471
93.02.4	Kosmetiksalons	671	34 062	671	31 623	33	1 445
93.02.5	Frisörsalons	1 256	130 336	1 256	129 715	18	25
93.03	Bestattungswesen	165	43 575	165	41 192	64	1 172
93.03.1	Bestattungsinstitute	161	41 536	161	39 286	.	.
93.03.2	Friedhöfe u. Krematorien	4	2 039	4	1 906	.	.
93.04	Saunas, Solarien, Fitnesszentren u.Ä.	216	34 883	214	29 868	98	4 589
93.04.1	Bäder u. Saunas (oh. medizinische Bäder)	40	7 104	38	3 209	32	3 851
93.04.2	Solarien, Massagesalons (oh. medizinische Massagen), Fitnesszentren u.Ä.	176	27 779	176	26 658	66	739
93.05	Erbrg.v. Dienstleistungen a.n.g.	3 066	307 557	3 004	234 505	237	8 768
93.05.1	Ehevermittlungsinstitute	16	1 212	16	1 142	.	.
93.05.2	Erbrg.v. sonst. persönlichen Dienstleistungen	1 096	84 757	1 073	64 358	.	.
93.05.3	Erbrg.v. sonst. Dienstleistungen a.n.g.	1 954	221 589	1 915	169 005	164	7 839
	Insgesamt	68 257	56 826 431	67 058	40 724 659	18 415	6 186 530

Steuerpflichtige Umsätze				Steuerfreie Umsätze						Kenn- zeich- nung
zu anderen Steuersätzen		nach § 24 Abs.1 UStG		zusammen		darunter				
						mit Vorsteuerabzug		ohne Vorsteuerabzug		
Fälle	1 000 EUR	Fälle	1 000 EUR	Fälle	1 000 EUR	Fälle	1 000 EUR	Fälle	1 000 EUR	
5	31	-	-	-	-	-	-	-	-	93.01.4
.	.	-	-	-	-	-	-	-	-	93.01.5
274	244	-	-	51	689	9	31	43	658	93.02
122	152	-	-	36	631	5	26	32	605	93.02.4
152	92	-	-	15	58	4	5	11	52	93.02.5
119	692	-	-	18	444	5	8	14	436	93.03
116	680	-	-	.	.	5	8	.	.	93.03.1
3	12	-	-	.	.	-	-	.	.	93.03.2
67	211	-	-	12	185	4	122	8	63	93.04
10	25	-	-	.	.	-	-	.	.	93.04.1
57	186	-	-	.	.	4	122	.	.	93.04.2
1 744	12 312	.	.	174	7 043	87	1 610	93	5 432	93.05
.	.	-	-	-	-	-	-	-	-	93.05.1
.	.	-	-	48	955	26	690	22	265	93.05.2
1 089	8 520	.	.	126	6 088	61	921	71	5 167	93.05.3
37 098	40 570	8	583	8 186	7 885 066	4 409	5 943 720	4 434	1 941 241	Insg.

5. Umsatzsteuerpflichtige und deren Lieferungen und Leistungen 2007 in den
kreisfreien Städten und Landkreisen nach Wirtschaftsabschnitten

Kreisfreie Stadt Landkreis Land	Land- u. Forstwirtschaft		Fischerei und Fischzucht		Bergbau u. Gewinnung v. Steinen und Erden	
	Steuer- pflichtige	Lieferungen und Leistungen	Steuer- pflichtige	Lieferungen und Leistungen	Steuer- pflichtige	Lieferungen und Leistungen
	Anzahl	1 000 EUR	Anzahl	1 000 EUR	Anzahl	1 000 EUR
Dessau-Roßlau, Stadt	52	19 785
Halle (Saale), Stadt	29	5 341	-	-	.	.
Magdeburg, Landeshauptstadt	32	60 935	-	-	.	.
Altmarkkreis Salzwedel	243	148 806
Anhalt-Bitterfeld	221	129 162	-	-	.	.
Börde	318	248 852	-	-	6	12 054
Burgenlandkreis	229	160 282
Harz	233	177 278
Jerichower Land	201	154 125
Mansfeld-Südharz	217	133 920
Saalekreis	243	204 027
Salzlandkreis	186	177 803	-	-	.	.
Stendal	314	209 319
Wittenberg	163	164 659
Insgesamt	2 681	1 994 295	14	2 363	62	497 539

Noch 5. Umsatzsteuerpflichtige und deren Lieferungen und Leistungen 2007 in den
kreisfreien Städten und Landkreisen nach Wirtschaftsabschnitten

Kreisfreie Stadt Landkreis Land	Verarbeitendes Gewerbe		Energie- und Wasserversorgung		Baugewerbe	
	Steuer- pflichtige	Lieferungen und Leistungen	Steuer- pflichtige	Lieferungen und Leistungen	Steuer- pflichtige	Lieferungen und Leistungen
	Anzahl	1 000 EUR	Anzahl	1 000 EUR	Anzahl	1 000 EUR
Dessau-Roßlau, Stadt	204	591 638	.	.	375	165 066
Halle (Saale), Stadt	336	451 348	.	.	647	289 388
Magdeburg, Landeshauptstadt	396	1 379 049	20	815 854	880	506 871
Altmarkkreis Salzwedel	274	641 826	22	7 922	550	232 063
Anhalt-Bitterfeld	508	2 634 550	28	64 500	972	331 873
Börde	469	1 257 871	23	68 284	1 080	413 041
Burgenlandkreis	490	2 218 317	41	260 956	1 135	441 721
Harz	654	1 036 821	26	181 063	1 179	600 353
Jerichower Land	248	452 431	17	60 228	588	172 858
Mansfeld-Südharz	371	1 988 875	21	71 118	815	253 913
Saalekreis	458	6 512 960	.	.	1 190	467 604
Salzlandkreis	537	1 672 963	.	.	1 126	342 700
Stendal	275	927 213	25	77 298	752	325 135
Wittenberg	449	1 541 826	17	57 850	862	314 194
Insgesamt	5 669	23 307 688	378	3 953 404	12 151	4 856 782

Kreisfreie Stadt Landkreis Land	Handel, Instandh. u. Rep. v. Kfz u. Gebrauchsgütern		Gastgewerbe		Verkehr u. Nachrichtenübermittlung	
	Steuer- pflichtige	Lieferungen und Leistungen	Steuer- pflichtige	Lieferungen und Leistungen	Steuer- pflichtige	Lieferungen und Leistungen
	Anzahl	1 000 EUR	Anzahl	1 000 EUR	Anzahl	1 000 EUR
Dessau-Roßlau, Stadt	619	543 856	190	33 433	97	51 581
Halle (Saale), Stadt	1 206	844 187	431	73 741	234	103 960
Magdeburg, Landeshauptstadt	1 438	868 813	452	97 881	378	174 709
Altmarkkreis Salzwedel	622	468 401	.	.	115	46 598
Anhalt-Bitterfeld	1 251	847 038	409	55 585	242	217 691
Börde	1 120	1 172 490	374	42 490	292	397 572
Burgenlandkreis	1 283	803 117	.	.	242	164 695
Harz	1 637	1 003 819	785	144 373	360	219 414
Jerichower Land	701	595 274	213	31 566	137	143 928
Mansfeld-Südharz	1 067	1 029 551	383	46 170	189	120 730
Saalekreis	1 233	1 180 024	411	51 897	272	220 770
Salzlandkreis	1 406	873 139	454	52 145	267	133 482
Stendal	813	746 955	272	34 759	189	100 895
Wittenberg	1 070	552 711	367	50 363	202	133 966
Insgesamt	15 466	11 529 375	5 503	819 991	3 216	2 229 989

Kreisfreie Stadt Landkreis Land	Kredit- u. Versicherungsgewerbe		Grundstücks- u. Wohnungswesen, Vermietung, Dienstleistungen		Öffentl. Verwaltung, Verteidigung, Sozialversicherung	
	Steuer- pflichtige	Lieferungen und Leistungen	Steuer- pflichtige	Lieferungen und Leistungen	Steuer- pflichtige	Lieferungen und Leistungen
	Anzahl	1 000 EUR	Anzahl	1 000 EUR	Anzahl	1 000 EUR
Dessau-Roßlau, Stadt	.	.	691	222 824	-	-
Halle (Saale), Stadt	.	.	1 853	816 645	-	-
Magdeburg, Landeshauptstadt	.	.	2 015	943 217	-	-
Altmarkkreis Salzwedel	6	544	372	85 729	-	-
Anhalt-Bitterfeld	.	.	887	335 176	-	-
Börde	21	2 007	892	284 036	-	-
Burgenlandkreis	16	1 598	981	207 757	-	-
Harz	.	.	1 136	571 844	-	-
Jerichower Land	11	857	522	149 060	-	-
Mansfeld-Südharz	14	2 495	737	176 452	-	-
Saalekreis	.	.	1 123	360 655	-	-
Salzlandkreis	.	.	913	319 034	-	-
Stendal	.	.	564	113 850	-	-
Wittenberg	14	1 552	746	215 312	-	-
Insgesamt	238	54 825	13 432	4 801 591	-	-

Noch 5. Umsatzsteuerpflichtige und deren Lieferungen und Leistungen 2007 in den
kreisfreien Städten und Landkreisen nach Wirtschaftsabschnitten

Kreisfreie Stadt Landkreis Land	Erziehung und Unterricht		Gesundheits-, Veterinär u. Sozialwesen		Erbringung sonstiger öffentl. u. persönl. Dienstleistungen	
	Steuer- pflichtige	Lieferungen und Leistungen	Steuer- pflichtige	Lieferungen und Leistungen	Steuer- pflichtige	Lieferungen und Leistungen
	Anzahl	1 000 EUR	Anzahl	1 000 EUR	Anzahl	1 000 EUR
Dessau-Roßlau, Stadt	36	2 845	47	18 025	304	49 932
Halle (Saale), Stadt	94	29 416	111	66 681	781	182 662
Magdeburg, Landeshauptstadt	83	33 445	125	221 729	881	567 202
Altmarkkreis Salzwedel	27	2 899	45	20 877	253	51 478
Anhalt-Bitterfeld	65	11 847	77	21 645	521	107 916
Börde	64	9 087	93	37 093	585	86 213
Burgenlandkreis	67	5 655	84	97 681	644	115 558
Harz	79	14 705	114	109 004	791	98 900
Jerichower Land	32	4 278	41	8 524	296	73 662
Mansfeld-Südharz	59	21 269	63	19 410	443	68 127
Saalekreis	91	11 995	78	29 991	559	166 612
Salzlandkreis	65	14 829	84	51 564	637	137 145
Stendal	38	13 180	70	16 913	390	74 887
Wittenberg	54	3 892	75	40 886	401	58 930
Insgesamt	854	179 340	1 107	760 024	7 486	1 839 224

6. Umsatzsteuerpflichtige, deren steuerbarer Umsatz
und Umsatzsteuer-Vorauszahlung 2007 in regionaler Gliederung

161

Gemeinde- schlüssel	Kreisfreie Stadt Landkreis Gemeinde	Steuer- pflichtige	Steuerbarer Umsatz		Umsatzsteuer vor Abzug der Vorsteuer	Abziehbare Vorsteuer	Umsatzsteuer- Vorauszahlung
			insgesamt	dar.Lieferungen und Leistungen			
		Anzahl	1 000 EUR				
15 001 000 Dessau-Roßlau, Stadt		2 653	1 918 498	1 863 398	308 018	239 233	68 787
15 002 000 Halle (Saale), Stadt		5 777	3 404 112	3 355 482	544 550	391 746	152 807
15 003 000 Magdeburg, Landeshauptstadt		6 731	5 793 853	5 691 305	836 271	601 282	235 373
15 081 Altmarkkreis Salzwedel		2 767	1 853 241	1 761 666	259 500	214 639	44 844
15 081 005 Ahlum		5	1 197	1 197	197	126	71
15 081 010 Algenstedt		4	571	571	83	141	- 50
15 081 015 Altensalzwedel		11	1 136	1 136	121	110	11
15 081 020 Altmersleben		9	7 744	7 744	1 555	1 055	499
15 081 025 Apenburg, Flecken		31	40 742	39 395	5 285	5 145	155
15 081 030 Arendsee (Altmark), Stadt		109	29 627	29 456	5 206	3 316	1 890
15 081 035 Badel		10	8 836	8 608	1 634	1 238	396
15 081 040 Bandau		12	4 095	4 095	456	473	- 17
15 081 045 Beetzendorf		52	15 493	15 443	2 456	1 975	481
15 081 050 Benkendorf		9	1 495	1 495	260	180	80
15 081 055 Berge		9	3 253	3 253	473	348	126
15 081 060 Bierstedt	
15 081 065 Binde		9	3 708	3 708	461	430	31
15 081 070 Bonese	
15 081 075 Bornsen		5	2 306	2 306	339	242	97
15 081 080 Breitenfeld	
15 081 085 Brunau		31	11 028	11 007	1 563	1 270	293
15 081 090 Chüden		13	4 034	4 034	691	414	277
15 081 095 Dähre		35	26 426	26 394	2 148	2 258	- 109
15 081 100 Dannefeld		4	171	171	28	23	6
15 081 105 Diesdorf, Flecken		68	23 027	22 793	3 382	2 869	514
15 081 110 Dönitz	
15 081 115 Ellenberg		9	3 450	3 450	299	370	- 71
15 081 120 Engersen		19	3 048	2 979	299	320	- 20
15 081 125 Estedt		11	3 425	3 414	430	371	58
15 081 130 Fleetmark		37	20 510	17 890	3 642	2 341	1 302
15 081 135 Gardelegen, Stadt		390	367 428	334 685	52 367	41 057	11 310
15 081 140 Gieseritz		5	1 482	1 464	255	235	20
15 081 145 Güssefeld		3	525	525	91	107	- 16
15 081 150 Hanum		3	384	384	67	45	23
15 081 155 Hemstedt		7	1 900	1 900	322	256	67
15 081 160 Henningen		15	4 042	4 007	557	426	131
15 081 165 Hohentramm		6	993	993	120	95	25
15 081 170 Hottendorf		6	1 523	1 523	171	221	- 50
15 081 175 Höwisch	
15 081 180 Immekath	
15 081 185 Jahrstedt		12	2 258	2 258	245	191	54
15 081 190 Jävenitz		28	7 023	7 019	932	755	179
15 081 195 Jeeben		8	1 000	1 000	143	123	21
15 081 200 Jeetze		10	5 991	5 975	738	728	13
15 081 205 Jeggau	
15 081 210 Jeggeleben		7	4 097	4 055	490	442	48
15 081 215 Jerchel		5	1 774	1 774	223	231	- 8
15 081 220 Jeseritz		4	941	941	67	115	- 47
15 081 225 Jübar		22	6 741	6 741	875	767	108
15 081 230 Kahrstedt		4	1 714	1 713	324	214	111
15 081 235 Kakerbeck		28	10 482	10 227	1 584	1 200	386

Noch 6. Umsatzsteuerpflichtige, deren steuerbarer Umsatz
und Umsatzsteuer-Vorauszahlung 2007 in regionaler Gliederung

Gemeinde- schlüssel	Kreisfreie Stadt Landkreis Gemeinde	Steuer- pflichtige	Steuerbarer Umsatz		Umsatzsteuer vor Abzug der Vorsteuer	Abziehbare Vorsteuer	Umsatzsteuer- Vorauszahlung
			insgesamt	dar.Lieferungen und Leistungen			
		Anzahl	1 000 EUR				
15 081 240 Kalbe (Milde), Stadt		91	43 981	43 121	5 604	4 736	869
15 081 245 Kassieck		6	562	562	94	67	28
15 081 250 Kaulitz		5	724	724	70	101	- 31
15 081 255 Kerkau		7	3 814	3 671	353	405	- 52
15 081 260 Kläden		10	2 901	2 901	438	338	100
15 081 265 Klein Gartz	
15 081 270 Kleinau		21	27 603	27 505	4 863	4 239	624
15 081 275 Kloster Neuendorf		11	1 508	1 508	209	136	73
15 081 280 Klötze, Stadt		205	129 442	121 528	21 510	17 347	4 154
15 081 285 Köckte		10	2 645	2 645	218	186	32
15 081 290 Kuhfelde		11	598	596	104	122	- 17
15 081 295 Kunrau		21	7 569	7 563	757	842	- 86
15 081 300 Kusey		42	34 294	31 498	4 286	3 640	645
15 081 305 Lagendorf		10	1 847	1 845	253	218	20
15 081 310 Langenapel		8	2 214	2 214	216	256	- 40
15 081 315 Leppin		8	2 154	2 154	207	297	- 90
15 081 320 Letzlingen		48	21 878	21 587	3 920	2 861	1 060
15 081 325 Liesten		9	2 595	2 595	416	323	93
15 081 330 Lindstedt		15	13 108	12 936	2 224	1 588	636
15 081 335 Lüdelsen		11	2 830	2 830	523	242	282
15 081 340 Mechau	
15 081 345 Mehmke		11	2 612	2 606	383	318	65
15 081 350 Mellin	
15 081 355 Mieste		60	26 208	26 198	3 888	3 272	616
15 081 360 Miesterhorst		19	6 882	6 882	794	717	77
15 081 365 Nettgau		7	934	934	100	122	- 21
15 081 370 Neuekrug	
15 081 375 Neuendorf		12	1 529	1 522	233	180	53
15 081 380 Neuendorf am Damm	
15 081 385 Neuferchau		6	2 877	2 877	359	506	- 147
15 081 390 Neulingen		4	847	847	113	83	30
15 081 395 Osterwohle		15	7 917	7 909	852	947	- 95
15 081 400 Packebusch		5	1 493	1 486	122	180	- 58
15 081 405 Peckfitz	
15 081 410 Potzehne		5	1 324	1 324	119	134	- 14
15 081 415 Pretzier		43	41 389	41 344	6 973	5 374	1 598
15 081 420 Püggen	
15 081 425 Rademin		8	1 452	1 452	198	153	46
15 081 430 Riebau		5	930	893	135	77	59
15 081 435 Ristedt		8	5 096	5 094	788	615	174
15 081 440 Rohrberg		12	1 629	1 629	225	130	95
15 081 445 Roxförde	
15 081 450 Sachau	
15 081 455 Salzwedel, Stadt		668	525 941	508 774	76 396	60 516	15 847
15 081 460 Sanne-Kerkuhn		6	3 435	3 435	332	287	45
15 081 465 Schenkenhorst	
15 081 470 Schrampe		10	3 651	3 651	585	402	183
15 081 475 Schwiesau		6	2 546	2 542	370	339	31
15 081 480 Seebenau		19	7 514	7 514	1 098	973	125
15 081 485 Seethen		6	336	336	63	41	23
15 081 490 Sichau		3	900	900	157	133	25
15 081 495 Siedenlangenbeck		14	6 406	6 398	718	794	- 76

Gemeinde- schlüssel	Kreisfreie Stadt Landkreis Gemeinde	Steuer- pflichtige	Steuerbarer Umsatz		Umsatzsteuer vor Abzug der Vorsteuer	Abziehbare Vorsteuer	Umsatzsteuer- Vorauszahlung
			insgesamt	dar.Lieferungen und Leistungen			
		Anzahl	1 000 EUR				
15 081 500 Solpke		8	1 866	1 866	136	267	- 131
15 081 505 Steimke		10	3 721	2 968	440	334	107
15 081 510 Steinitz		8	4 639	4 616	784	517	267
15 081 515 Tangeln	
15 081 520 Thielbeer	
15 081 530 Valfitz	
15 081 535 Vienau		7	3 633	3 633	327	348	- 22
15 081 540 Vissum		13	3 595	3 593	520	604	- 85
15 081 545 Wallstawe		11	7 686	7 686	760	805	- 45
15 081 550 Wannefeld		8	1 134	1 134	163	99	63
15 081 555 Wenze		8	3 596	3 595	345	334	10
15 081 560 Wernstedt		6	575	575	105	88	17
15 081 565 Wieblitz-Eversdorf		10	5 107	5 086	753	545	208
15 081 570 Wiepke		6	1 297	1 254	207	133	73
15 081 575 Winkelstedt		4	1 440	1 440	142	150	- 7
15 081 580 Winterfeld		20	12 711	12 709	1 427	1 252	176
15 081 585 Zethlingen		8	2 058	2 058	252	204	48
15 081 590 Zichtau		4	225	225	35	13	22
15 082 Anhalt-Bitterfeld		5 200	5 310 327	4 761 037	763 412	674 116	89 298
15 082 005 Aken (Elbe), Stadt		209	127 190	117 418	16 437	15 217	1 221
15 082 010 Altjeßnitz		16	4 869	4 862	874	639	235
15 082 015 Bitterfeld-Wolfen, Stadt		1 185	2 826 489	2 419 688	384 696	377 741	6 954
15 082 020 Bobbau		59	18 150	17 990	2 736	2 078	658
15 082 025 Bornum		17	7 545	7 540	822	926	- 104
15 082 030 Brehna, Stadt		161	291 926	233 550	50 988	36 261	14 728
15 082 035 Buhendorf		4	889	887	166	107	59
15 082 040 Burgkernitz		13	2 556	2 556	458	263	195
15 082 045 Chörau		13	988	988	120	108	12
15 082 050 Deetz		32	9 347	9 248	1 285	1 069	216
15 082 055 Diebzig		6	1 917	1 916	368	264	104
15 082 060 Dobritz		10	1 969	1 964	297	268	29
15 082 065 Dornbock		3	245	245	36	23	13
15 082 070 Drosa		12	3 927	3 860	568	474	93
15 082 075 Edderitz		46	33 807	30 886	4 128	3 209	919
15 082 080 Elsnigk	
15 082 085 Fraßdorf	
15 082 090 Friedersdorf		59	29 875	29 870	4 479	4 087	392
15 082 095 Gehrden		9	1 420	1 420	195	177	19
15 082 100 Glauzig		8	1 205	1 205	196	119	77
15 082 105 Glebitzsch		21	10 451	10 447	1 092	896	195
15 082 110 Gödnitz		9	2 236	2 236	345	150	195
15 082 115 Görzig		32	11 348	11 337	1 821	1 490	331
15 082 120 Gossa		30	9 300	9 295	1 480	1 140	340
15 082 125 Grimme	
15 082 130 Gröbern		13	3 055	2 721	455	273	182
15 082 135 Gröbzig, Stadt		72	19 328	19 020	3 163	2 200	963
15 082 140 Großbadegast		9	755	755	119	54	65
15 082 145 Großpaschleben		17	1 863	1 840	344	181	163
15 082 150 Güterglück		25	8 770	8 770	1 110	909	201
15 082 155 Hinsdorf		13	2 425	2 425	437	306	131
15 082 160 Hohenlepte		4	637	637	71	77	- 6

Noch 6. Umsatzsteuerpflichtige, deren steuerbarer Umsatz
und Umsatzsteuer-Vorauszahlung 2007 in regionaler Gliederung

Gemeinde- schlüssel	Kreisfreie Stadt Landkreis Gemeinde	Steuer- pflichtige	Steuerbarer Umsatz		Umsatzsteuer vor Abzug der Vorsteuer	Abziehbare Vorsteuer	Umsatzsteuer- Vorauszahlung
			insgesamt	dar.Lieferungen und Leistungen			
		Anzahl	1 000 EUR				
15 082 165	Jeßnitz (Anhalt), Stadt	113	31 817	31 104	5 097	3 822	1 275
15 082 170	Jütrichau	8	3 442	3 442	597	346	251
15 082 175	Kleinpaschleben	11	2 727	2 719	501	358	143
15 082 180	Köthen (Anhalt), Stadt	846	498 091	487 637	77 578	59 753	17 825
15 082 185	Krina	20	2 550	2 550	436	270	166
15 082 190	Leps	8	1 701	1 694	150	196	- 46
15 082 195	Libbesdorf	10	1 997	1 959	232	184	48
15 082 200	Libehna	7	801	801	83	98	- 15
15 082 205	Lindau, Stadt	44	33 472	31 870	5 272	4 465	807
15 082 210	Maasdorf	8	1 475	1 474	249	182	66
15 082 215	Marke	8	1 642	1 642	278	173	105
15 082 220	Meilendorf	7	1 023	1 021	194	139	55
15 082 225	Micheln	22	12 944	12 940	2 058	1 687	371
15 082 230	Moritz	13	23 340	22 908	3 974	3 687	287
15 082 235	Mühlbeck	28	3 625	3 624	557	431	125
15 082 240	Muldenstein	45	8 035	7 898	1 274	939	335
15 082 245	Nedlitz	25	5 730	5 425	771	507	263
15 082 250	Nutha	9	2 636	2 287	408	293	116
15 082 255	Osternienburg	34	11 844	11 781	2 182	1 383	799
15 082 260	Petersroda	19	2 094	2 094	361	220	141
15 082 265	Piethen	3	534	534	91	65	26
15 082 270	Plodda	10	2 603	2 576	463	342	121
15 082 275	Polenzko	11	2 844	2 841	312	352	- 40
15 082 280	Pouch	43	20 550	15 008	3 518	1 962	1 555
15 082 285	Prosigk	11	8 866	8 668	856	999	- 143
15 082 290	Quellendorf	34	44 453	44 405	6 010	5 765	245
15 082 295	Radegast, Stadt	30	9 555	9 553	1 594	1 108	486
15 082 300	Raguhn, Stadt	125	103 880	97 256	14 424	13 807	618
15 082 305	Reppichau	14	5 961	5 897	1 067	342	725
15 082 310	Retzau	10	3 118	3 118	375	373	2
15 082 315	Reuden	15	8 667	8 667	1 469	945	525
15 082 320	Reupzig	6	1 115	1 115	215	112	103
15 082 325	Riesdorf
15 082 330	Roitzsch	76	16 951	16 895	2 473	2 078	395
15 082 335	Rösa	27	5 992	5 971	903	688	215
15 082 340	Sandersdorf	230	64 294	63 730	10 361	7 275	3 085
15 082 345	Scheuder	6	442	442	65	35	30
15 082 350	Schierau	29	7 459	7 376	1 032	810	223
15 082 355	Schlaitz	38	14 905	14 804	2 085	1 658	427
15 082 360	Schortewitz	27	4 972	4 969	788	573	214
15 082 365	Schwemsal	15	2 881	2 881	324	369	- 45
15 082 370	Steutz	29	3 899	3 877	741	859	- 118
15 082 375	Straguth	7	3 117	3 117	459	387	72
15 082 380	Thurland	19	17 920	16 957	1 452	1 666	- 214
15 082 385	Tornau vor der Heide	14	10 422	9 637	1 952	1 276	676
15 082 390	Trebbichau an der Fuhne	12	3 302	3 291	589	279	310
15 082 395	Trinum	9	5 276	5 246	972	870	102
15 082 400	Walternienburg	14	3 779	3 779	618	374	244
15 082 405	Weißandt-Gölsau	37	37 531	35 896	5 667	4 748	919
15 082 410	Wieskau	4	450	450	67	31	36
15 082 415	Wulfen	37	14 605	14 594	1 642	1 454	188
15 082 420	Zabitz	11	2 932	2 918	523	451	72

Gemeinde- schlüssel	Kreisfreie Stadt Landkreis Gemeinde	Steuer- pflichtige	Steuerbarer Umsatz		Umsatzsteuer vor Abzug der Vorsteuer	Abziehbare Vorsteuer	Umsatzsteuer- Vorauszahlung
			insgesamt	dar.Lieferungen und Leistungen			
		Anzahl	1 000 EUR				
15 082 425 Zehbitz		7	1 530	1 526	282	173	110
15 082 430 Zerbst, Stadt		499	318 092	309 294	54 007	39 515	14 491
15 082 435 Zernitz		6	2 708	2 662	238	242	- 4
15 082 440 Zörbig, Stadt		312	340 058	318 125	53 602	41 887	11 715
15 083 Börde		5 337	4 178 144	4 031 090	589 724	489 454	100 379
15 083 005 Ackendorf		6	2 524	2 524	315	151	164
15 083 010 Alleringersleben		9	2 200	2 195	254	242	11
15 083 015 Altbrandsleben		10	3 537	3 536	261	529	- 268
15 083 020 Altenhausen		6	1 060	1 060	199	115	84
15 083 025 Am Großen Bruch		28	9 479	9 478	1 238	1 109	129
15 083 030 Angern		38	13 393	13 379	2 457	1 754	709
15 083 035 Ausleben		40	8 183	8 180	1 071	848	223
15 083 040 Barleben		376	323 124	305 978	47 080	36 448	10 632
15 083 045 Barneberg		19	9 168	8 800	1 432	1 051	380
15 083 050 Bartensleben		7	2 625	2 434	252	246	7
15 083 055 Bebertal		39	19 644	19 644	3 415	2 756	659
15 083 060 Beendorf		14	11 792	11 792	543	522	22
15 083 065 Behnsdorf		10	1 123	1 123	156	90	66
15 083 070 Belsdorf		3	218	218	39	7	32
15 083 075 Berenbrock		7	3 007	3 007	485	262	223
15 083 080 Bertingen		6	1 976	1 976	315	218	97
15 083 085 Böddensell	
15 083 090 Born		5	1 967	1 967	300	248	52
15 083 095 Bornstedt		11	1 763	1 746	320	205	116
15 083 100 Bösdorf		13	10 164	10 112	1 426	1 036	390
15 083 105 Bottmersdorf		19	5 567	5 561	536	508	23
15 083 110 Bregenstedt		12	2 008	2 008	300	183	117
15 083 115 Bülstringen		28	474 708	470 463	44 120	50 198	- 6 078
15 083 120 Burgstall		16	4 766	4 766	714	565	150
15 083 125 Calvörde, Flecken		67	87 104	75 897	14 104	10 802	3 302
15 083 130 Colbitz		110	22 179	21 906	3 365	2 279	1 086
15 083 135 Cröchern		9	6 565	5 913	1 091	819	272
15 083 140 Döhren	
15 083 145 Dolle		18	8 313	8 313	1 372	597	780
15 083 150 Domersleben		45	18 780	18 775	3 469	2 550	919
15 083 155 Dorst	
15 083 160 Drackenstein		10	1 525	1 525	206	154	52
15 083 165 Dreileben		8	11 624	11 605	1 991	1 697	294
15 083 170 Druxberge		10	1 231	1 231	233	111	122
15 083 175 Eggenstedt		5	513	513	61	38	24
15 083 180 Eichenbarleben		36	6 809	6 809	986	826	160
15 083 185 Eickendorf	
15 083 190 Eilsleben		55	32 783	30 977	5 282	4 248	1 034
15 083 195 Eimersleben		10	1 622	1 622	303	169	135
15 083 200 Emden		13	3 048	3 048	365	418	- 53
15 083 205 Erxleben		61	59 406	59 344	6 780	6 092	688
15 083 210 Eschenrode		3	356	356	69	32	37
15 083 215 Etingen		11	2 888	2 884	333	323	10
15 083 220 Everingen		5	834	832	137	90	47
15 083 225 Farsleben		38	12 750	12 749	1 899	1 505	394
15 083 230 Flechtingen		58	35 065	34 827	6 386	4 313	2 073

Noch 6. Umsatzsteuerpflichtige, deren steuerbarer Umsatz
und Umsatzsteuer-Vorauszahlung 2007 in regionaler Gliederung

Gemeinde- schlüssel	Kreisfreie Stadt Landkreis Gemeinde	Steuer- pflichtige	Steuerbarer Umsatz		Umsatzsteuer vor Abzug der Vorsteuer	Abziehbare Vorsteuer	Umsatzsteuer- Vorauszahlung
			insgesamt	dar.Lieferungen und Leistungen			
		Anzahl	1 000 EUR				
15 083 235 Glindenberg		52	13 024	12 983	2 282	1 395	888
15 083 240 Grauingen		6	839	839	91	99	- 8
15 083 245 Gröningen, Stadt		102	43 828	43 089	6 448	5 654	795
15 083 250 Groß Rodensleben		25	5 215	4 900	651	556	95
15 083 255 Groß Santerleben		16	2 494	2 430	292	313	- 22
15 083 260 Hadmersleben, Stadt		39	17 989	17 312	2 388	2 058	332
15 083 265 Hakenstedt		13	3 313	3 283	521	352	170
15 083 270 Haldensleben, Stadt		554	494 973	486 352	84 492	60 335	24 160
15 083 275 Harbke		35	27 107	26 424	3 672	2 388	1 284
15 083 280 Heinrichsberg		13	2 340	2 340	206	216	- 10
15 083 285 Hermsdorf		64	43 415	42 942	7 548	5 016	2 531
15 083 290 Hillersleben		14	7 333	7 333	1 338	1 092	246
15 083 295 Hödingen	
15 083 300 Hohendodeleben		54	38 863	38 600	6 176	4 758	1 418
15 083 305 Hohenwarsleben		72	44 307	41 509	6 540	6 296	244
15 083 310 Hornhausen		41	11 234	11 225	1 816	1 259	572
15 083 315 Hörsingen		13	1 445	1 445	233	136	96
15 083 320 Hötensleben		51	53 934	53 822	6 387	5 840	547
15 083 325 Irxleben		144	53 710	53 093	9 265	6 285	2 980
15 083 330 Ivenrode		7	2 254	2 254	266	266	- 1
15 083 335 Kathendorf		8	3 953	3 952	539	541	- 1
15 083 340 Klein Rodensleben		19	7 058	7 055	791	828	- 37
15 083 345 Klein Wanzleben		83	67 797	54 826	8 210	14 923	- 6 705
15 083 350 Klüden		7	1 777	1 734	161	259	- 99
15 083 355 Kroppenstedt, Stadt		76	51 611	50 290	6 356	5 188	1 168
15 083 360 Loitsche		36	44 524	35 537	7 975	4 464	3 511
15 083 365 Mahlwinkel		14	3 215	3 210	443	387	56
15 083 370 Mannhausen		7	1 281	1 280	176	171	5
15 083 375 Marienborn		7	10 878	10 858	2 171	1 253	918
15 083 380 Morsleben		5	452	452	49	43	7
15 083 385 Neuenhofe		14	2 744	2 720	457	281	176
15 083 390 Niedere Börde		229	250 336	245 588	27 358	25 190	2 168
15 083 395 Niederndodeleben		134	75 850	70 375	9 489	7 737	1 752
15 083 400 Nordgermersleben		25	15 610	15 592	2 666	2 486	180
15 083 405 Ochtmersleben		18	4 557	4 557	493	413	81
15 083 410 Oebisfelde, Stadt		153	151 812	147 022	32 071	19 407	12 664
15 083 415 Oschersleben (Bode), Stadt		482	415 751	400 372	63 458	54 125	9 333
15 083 420 Ostingersleben		6	5 321	4 595	762	712	50
15 083 425 Ovelgünne		9	8 163	6 014	547	616	- 69
15 083 430 Peseckendorf	
15 083 435 Rätzlingen		16	4 478	4 472	695	507	189
15 083 440 Rogätz		73	32 701	32 383	5 092	3 229	1 863
15 083 445 Rottmersleben		26	8 641	8 613	909	888	21
15 083 450 Sandbeindorf	
15 083 455 Schackensleben		13	3 544	3 540	608	397	211
15 083 460 Schermcke		14	16 264	16 099	2 318	2 025	292
15 083 465 Schwanefeld		3	133	133	25	13	12
15 083 470 Seehausen, Stadt		57	38 324	36 795	6 481	4 844	1 640
15 083 475 Seggerde	
15 083 480 Siestedt		12	2 525	2 507	320	302	18
15 083 485 Sommersdorf		12	2 613	2 613	435	301	134
15 083 490 Sülzetal		326	390 727	370 770	46 949	44 148	2 832

Gemeinde- schlüssel	Kreisfreie Stadt Landkreis Gemeinde	Steuer- pflichtige	Steuerbarer Umsatz		Umsatzsteuer vor Abzug der Vorsteuer	Abziehbare Vorsteuer	Umsatzsteuer- Vorauszahlung
			insgesamt	dar.Lieferungen und Leistungen			
		Anzahl	1 000 EUR				
15 083 495 Süplingen		24	12 025	11 611	2 064	1 770	294
15 083 500 Uhrleben		5	611	611	73	74	- 1
15 083 505 Ummendorf		18	5 653	5 613	669	476	193
15 083 510 Velsdorf		4	507	507	66	45	20
15 083 515 Völpke		36	46 490	44 940	5 977	6 064	- 87
15 083 520 Wackerleben		13	25 091	17 254	2 314	1 868	446
15 083 525 Walbeck		11	7 835	7 813	1 414	731	684
15 083 530 Wanzleben, Stadt		156	67 637	67 284	10 786	7 480	3 329
15 083 535 Wefensleben		39	29 231	28 849	3 451	4 001	- 535
15 083 540 Weferlingen, Flecken		60	34 347	34 313	4 049	3 055	994
15 083 545 Wegenstedt		5	3 441	3 441	332	409	- 77
15 083 550 Wellen		38	8 143	7 967	1 488	847	641
15 083 555 Wenddorf	
15 083 560 Wieglitz		10	4 766	4 765	585	486	100
15 083 565 Wolmirstedt, Stadt		307	164 305	160 154	25 635	20 073	5 562
15 083 570 Wormsdorf		13	5 759	5 759	608	1 047	- 438
15 083 575 Wulferstedt		22	3 350	3 326	443	355	90
15 083 580 Zielitz		40	10 147	10 055	1 690	1 078	612
15 083 585 Zobbenitz		10	3 208	3 208	272	380	- 108
15 084 Burgenlandkreis		5 752	5 077 400	4 929 890	807 454	600 713	208 772
15 084 005 Abtlöbnitz	
15 084 010 Altenroda		13	5 125	5 108	539	537	2
15 084 015 Bad Bibra, Stadt		80	176 096	175 033	13 585	15 363	-1 778
15 084 020 Bad Kösen, Stadt		174	56 124	55 280	7 263	4 722	2 541
15 084 025 Balgstädt		18	5 868	5 836	898	506	392
15 084 030 Baumersroda		8	2 245	2 244	296	269	27
15 084 035 Bergisdorf		15	3 144	3 143	429	376	53
15 084 040 Billroda		13	9 905	9 905	1 801	1 602	198
15 084 045 Breitenbach		6	586	586	102	69	32
15 084 050 Bröckau		9	1 003	1 003	159	133	27
15 084 055 Bucha		5	1 695	1 695	151	195	- 43
15 084 060 Burgholzhausen		6	3 675	3 675	297	529	- 232
15 084 065 Burgscheidungen		11	730	729	124	65	59
15 084 070 Burgwerben		33	11 703	11 696	2 030	1 477	553
15 084 075 Burkroda		9	1 899	1 899	239	249	- 9
15 084 080 Casekirchen		6	1 687	1 687	179	192	- 12
15 084 085 Crölpa-Löbschütz		20	2 907	2 902	408	273	135
15 084 090 Dehlitz (Saale)		14	6 485	6 480	1 144	982	161
15 084 095 Deuben		25	34 345	34 157	6 438	5 422	1 015
15 084 100 Döbris		4	1 563	1 563	178	184	- 6
15 084 105 Döschwitz		28	17 704	13 530	2 900	1 764	1 136
15 084 110 Droßdorf		35	12 173	12 030	1 105	1 426	- 320
15 084 115 Droyßig		39	4 307	4 252	735	399	337
15 084 120 Ebersroda		3	195	195	37	23	14
15 084 125 Eckartsberga, Stadt		49	11 290	11 285	1 727	1 386	342
15 084 130 Elsteraue		223	344 646	317 403	44 411	45 612	- 1 201
15 084 135 Freyburg (Unstrut), Stadt		150	741 508	691 944	139 759	57 293	82 467
15 084 140 Geußnitz		16	5 316	5 288	962	657	305
15 084 145 Gieckau		10	2 503	2 502	291	287	4
15 084 150 Gleina		28	23 618	23 584	3 322	3 247	74
15 084 155 Goldschau		9	633	633	90	54	36

Noch 6. Umsatzsteuerpflichtige, deren steuerbarer Umsatz
und Umsatzsteuer-Vorauszahlung 2007 in regionaler Gliederung

Gemeinde- schlüssel	Kreisfreie Stadt Landkreis Gemeinde	Steuer- pflichtige	Steuerbarer Umsatz		Umsatzsteuer vor Abzug der Vorsteuer	Abziehbare Vorsteuer	Umsatzsteuer- Vorauszahlung
			insgesamt	dar.Lieferungen und Leistungen			
		Anzahl	1 000 EUR				
15 084 160	Golzen	8	2 691	2 691	417	259	159
15 084 165	Görschen	25	84 392	83 584	14 956	10 893	4 063
15 084 170	Goseck	24	6 713	6 680	1 126	563	563
15 084 175	Grana	39	21 489	20 297	3 366	2 907	459
15 084 180	Granschütz	29	6 349	6 345	843	643	199
15 084 185	Gröben	16	10 282	10 282	1 904	1 274	629
15 084 190	Gröbitz	12	4 102	4 077	425	410	15
15 084 195	Großgörschen	26	4 301	4 250	687	507	179
15 084 200	Großkorbetha	39	24 782	23 876	4 042	3 508	533
15 084 205	Größnitz	6	846	846	100	113	- 13
15 084 210	Haynsburg	15	2 233	2 233	328	250	80
15 084 215	Heidegrund	19	38 174	33 347	3 844	5 995	- 2 151
15 084 220	Herregosserstedt	13	2 442	2 415	334	239	95
15 084 225	Heuckewalde	14	5 416	5 240	702	581	121
15 084 230	Hirschroda	7	4 514	4 513	679	766	- 87
15 084 235	Hohenmölsen, Stadt	212	93 113	89 692	13 398	11 694	1 704
15 084 240	Janisroda	6	2 256	2 236	283	204	79
15 084 245	Kahlwinkel	23	10 745	10 705	1 696	1 438	258
15 084 250	Karsdorf	46	19 507	19 441	3 290	2 268	1 022
15 084 255	Kayna	39	7 621	7 582	1 125	865	261
15 084 260	Kirchscheidungen	11	4 884	4 872	786	674	114
15 084 265	Klosterhäseler	21	2 154	2 127	252	209	51
15 084 270	Krauschwitz
15 084 275	Kretzschau	43	21 183	21 177	3 686	2 885	801
15 084 280	Langendorf	67	27 011	27 002	4 458	3 200	1 258
15 084 285	Laucha an der Unstrut, Stadt	103	133 676	130 269	23 923	16 798	7 125
15 084 290	Leislau	7	1 332	1 332	190	168	22
15 084 295	Leißling	62	12 144	12 118	2 009	1 640	369
15 084 300	Löbitz	8	856	856	137	112	26
15 084 305	Lossa	25	3 143	3 140	489	350	139
15 084 310	Luckenau	12	1 228	1 228	138	132	5
15 084 315	Lützen, Stadt	113	35 354	35 303	5 694	4 015	1 679
15 084 320	Markwerben	26	7 591	7 550	1 308	835	474
15 084 325	Meineweh	18	3 681	3 681	583	426	157
15 084 330	Memleben	23	8 402	8 331	1 321	1 024	297
15 084 335	Mertendorf	21	19 298	19 276	3 623	2 969	654
15 084 340	Molau	14	1 555	1 520	263	178	85
15 084 345	Möllern	10	4 202	4 202	427	364	63
15 084 350	Muschwitz	22	11 800	11 775	1 516	1 019	497
15 084 355	Naumburg (Saale), Stadt	1 005	424 473	421 477	59 271	41 509	17 860
15 084 360	Nebra (Unstrut), Stadt	79	17 246	17 126	2 647	1 954	693
15 084 365	Nessa	20	11 675	11 234	2 267	1 538	729
15 084 370	Nonnewitz	14	2 819	2 819	329	296	34
15 084 375	Osterfeld, Stadt	43	38 643	38 393	7 637	5 279	2 358
15 084 380	Pödelist	11	2 722	2 722	461	346	116
15 084 385	Poserna	10	1 522	1 522	235	136	99
15 084 390	Pretzsch
15 084 395	Prießnitz	13	11 141	11 141	975	1 092	- 117
15 084 400	Prittitz	33	17 794	17 260	3 197	2 323	873
15 084 405	Reichardtswerben	33	8 675	8 332	1 136	857	279
15 084 410	Reinsdorf	8	925	925	137	88	49
15 084 415	Rippach	20	3 356	3 345	362	313	50

Gemeinde- schlüssel	Kreisfreie Stadt Landkreis Gemeinde	Steuer- pflichtige	Steuerbarer Umsatz		Umsatzsteuer vor Abzug der Vorsteuer	Abziehbare Vorsteuer	Umsatzsteuer- Vorauszahlung
			insgesamt	dar.Lieferungen und Leistungen			
		Anzahl	1 000 EUR				
15 084 420 Röcken		14	5 386	5 380	894	544	351
15 084 425 Saubach		36	14 291	13 863	1 727	1 641	86
15 084 430 Schellbach		20	8 818	8 815	1 659	1 086	573
15 084 435 Schkortleben		13	4 544	4 543	744	416	328
15 084 440 Schleberoda		3	218	218	41	18	22
15 084 445 Schönburg		46	37 047	35 893	5 912	4 744	1 167
15 084 450 Sössen		8	3 400	3 400	474	257	217
15 084 455 Starsiedel		27	7 946	7 771	1 193	1 269	- 76
15 084 460 Steinburg		6	2 580	2 578	378	313	65
15 084 465 Storkau		18	4 655	4 539	769	586	183
15 084 470 Stößen, Stadt		27	10 303	10 299	1 764	1 342	423
15 084 475 Tagewerben		40	31 801	31 427	5 804	4 486	1 318
15 084 480 Taucha		21	2 597	2 597	435	232	203
15 084 485 Taugwitz		26	5 300	5 206	660	533	127
15 084 490 Teuchern, Stadt		75	35 949	35 122	4 863	3 943	920
15 084 495 Thalwinkel		6	465	453	87	47	40
15 084 500 Theißen		58	475 328	475 152	87 996	51 322	36 674
15 084 505 Trebnitz		20	2 547	2 546	299	272	28
15 084 510 Tromsdorf		7	1 008	1 007	167	92	75
15 084 515 Uichteritz		55	27 751	27 721	4 706	3 272	1 434
15 084 520 Unterkaka	
15 084 525 Utenbach		3	568	568	35	63	- 28
15 084 530 Waldau		10	5 798	5 640	529	558	- 29
15 084 535 Wangen		9	3 151	3 151	285	313	- 28
15 084 540 Weischütz		7	3 654	3 654	688	404	284
15 084 545 Weißenborn		14	10 856	10 856	1 866	1 488	377
15 084 550 Weißenfels, Stadt		721	1 110 782	1 078 256	182 134	172 069	12 000
15 084 555 Wengelsdorf		20	2 736	2 736	248	217	31
15 084 560 Wethau	
15 084 565 Wetterzeube		34	21 415	21 333	3 759	2 880	879
15 084 570 Wischroda		19	3 675	3 342	493	568	- 76
15 084 575 Wittgendorf		31	7 789	7 618	947	912	35
15 084 580 Wohlmirstedt		27	122 396	121 300	12 149	12 795	- 647
15 084 585 Würchwitz		19	7 846	7 829	879	763	116
15 084 590 Zeitz, Stadt		651	280 736	278 988	45 001	31 623	13 363
15 084 595 Zeuchfeld		5	791	791	79	79	
15 084 600 Zorbau		53	72 220	67 830	13 246	9 431	3 815
15 085 Harz		7 015	4 326 094	4 161 941	658 181	510 912	147 250
15 085 005 Abbenrode		19	3 490	3 489	476	370	106
15 085 010 Allrode		28	13 675	13 656	2 537	1 315	1 223
15 085 015 Altenbrak		15	2 032	2 032	336	168	168
15 085 020 Aspenstedt		13	2 015	2 015	218	203	15
15 085 025 Athenstedt		10	4 228	4 215	610	431	179
15 085 030 Aue-Fallstein		129	85 494	83 814	13 666	9 333	4 333
15 085 035 Bad Suderode		68	17 443	17 396	2 907	2 040	867
15 085 040 Ballenstedt, Stadt		205	77 559	77 143	11 885	9 120	2 765
15 085 045 Benneckenstein (Harz), Stadt		93	41 501	41 329	7 160	5 119	2 041
15 085 050 Berßel		22	13 902	13 809	2 201	1 882	319
15 085 055 Blankenburg (Harz), Stadt		452	360 008	358 268	64 498	47 833	16 664
15 085 060 Bühne		8	1 667	1 667	254	164	90
15 085 065 Cattenstedt		9	1 440	1 440	253	163	90

Noch 6. Umsatzsteuerpflichtige, deren steuerbarer Umsatz
und Umsatzsteuer-Vorauszahlung 2007 in regionaler Gliederung

Gemeinde- schlüssel	Kreisfreie Stadt Landkreis Gemeinde	Steuer- pflichtige	Steuerbarer Umsatz		Umsatzsteuer vor Abzug der Vorsteuer	Abziehbare Vorsteuer	Umsatzsteuer- Vorauszahlung
			insgesamt	dar.Lieferungen und Leistungen			
		Anzahl	1 000 EUR				
15 085 070 Dankerode		19	26 022	22 749	4 614	3 029	1 585
15 085 075 Danstedt		18	2 799	2 799	479	384	96
15 085 080 Darlingerode		48	11 267	11 235	1 420	957	463
15 085 085 Derenburg, Stadt		62	20 108	18 916	3 150	2 118	1 032
15 085 090 Dittfurt		54	13 942	13 814	1 651	1 391	260
15 085 095 Drübeck		44	13 833	13 789	2 409	1 607	803
15 085 100 Elbingerode (Harz), Stadt		150	48 481	48 390	8 063	5 238	2 825
15 085 105 Elend		16	3 637	3 631	632	319	313
15 085 110 Falkenstein/Harz, Stadt		168	116 053	109 620	20 030	15 640	4 389
15 085 115 Friedrichsbrunn		44	7 425	7 382	1 052	810	243
15 085 120 Gemrode, Stadt		144	79 960	77 538	12 433	10 297	2 136
15 085 125 Groß Quenstedt		26	3 788	3 788	565	377	188
15 085 130 Güntersberge, Stadt		28	6 798	6 797	891	638	252
15 085 135 Halberstadt, Stadt		1 079	754 986	742 895	108 349	81 758	26 597
15 085 140 Harsleben		66	56 942	52 569	6 435	7 023	- 588
15 085 145 Harzgerode, Stadt		149	58 613	57 771	9 545	7 186	2 358
15 085 150 Hasselfelde, Stadt		140	47 978	47 494	8 382	6 345	2 037
15 085 155 Hausneindorf		20	7 893	7 892	1 346	1 155	191
15 085 160 Hedersleben		36	33 834	33 813	4 899	4 767	132
15 085 165 Heimburg		21	3 140	3 140	422	274	148
15 085 170 Heteborn		11	1 268	1 268	207	123	84
15 085 175 Heudeber		36	27 733	27 724	4 248	3 485	763
15 085 180 Hüttenrode		33	4 448	4 339	559	396	162
15 085 185 Huy		194	53 621	52 985	7 391	5 482	1 908
15 085 190 Ilsenburg (Harz), Stadt		156	58 935	57 197	9 748	6 600	3 148
15 085 195 Königeroode		27	9 340	9 253	1 485	1 264	221
15 085 200 Langeln		24	4 232	3 971	796	461	335
15 085 205 Langenstein		57	41 173	40 129	5 190	3 548	1 645
15 085 210 Lüttgenrode		8	2 235	2 197	393	307	86
15 085 215 Neinstedt		32	6 901	6 871	1 060	801	260
15 085 220 Neudorf		14	3 385	3 385	560	375	185
15 085 225 Nienhagen		9	3 086	3 086	501	353	148
15 085 230 Osterwieck, Stadt		138	64 409	63 128	10 506	7 357	3 147
15 085 235 Quedlinburg, Stadt		748	316 539	309 697	49 452	34 093	15 359
15 085 240 Radisleben		12	3 214	3 214	496	519	- 23
15 085 245 Reddeber		30	36 610	36 594	6 701	3 072	3 628
15 085 250 Rhoden		7	565	565	81	83	- 2
15 085 255 Rieder		43	19 466	19 260	3 500	2 512	988
15 085 260 Sargstedt		16	2 453	2 449	432	290	142
15 085 265 Schauen		9	8 150	8 052	841	741	100
15 085 270 Schielo		13	3 152	3 148	560	374	186
15 085 275 Schierke		52	11 739	11 737	2 165	960	1 206
15 085 280 Schmatzfeld		6	2 515	2 515	337	307	30
15 085 285 Schwanebeck, Stadt		52	93 118	93 116	17 227	12 556	4 671
15 085 290 Siptenfelde		14	2 357	2 349	324	283	41
15 085 295 Sorge		8	1 009	1 009	153	96	56
15 085 300 Stapelburg		24	5 494	5 476	961	470	491
15 085 305 Stecklenberg		13	2 341	2 341	304	222	82
15 085 310 Stiege		22	2 680	2 676	472	331	141
15 085 315 Straßberg		18	14 312	13 689	2 391	1 682	709
15 085 320 Ströbeck, Schachdorf		36	10 892	10 879	1 845	1 356	489
15 085 325 Tanne		19	8 713	8 713	1 693	1 029	664

Gemeinde- schlüssel	Kreisfreie Stadt Landkreis Gemeinde	Steuer- pflichtige	Steuerbarer Umsatz		Umsatzsteuer vor Abzug der Vorsteuer	Abziehbare Vorsteuer	Umsatzsteuer- Vorauszahlung
			insgesamt	dar.Lieferungen und Leistungen			
		Anzahl	1 000 EUR				
15 085 330	Thale, Stadt	313	154 577	152 619	21 835	17 371	4 464
15 085 335	Timmenrode	29	3 650	3 650	403	331	72
15 085 340	Treseburg	9	1 442	1 442	270	105	166
15 085 345	Veckenstedt	33	6 641	6 384	875	655	220
15 085 350	Wasserleben	36	17 337	16 026	1 752	1 701	51
15 085 355	Weddersleben	26	33 556	25 843	3 594	3 470	124
15 085 360	Wedderstedt	8	1 729	1 705	129	143	- 14
15 085 365	Wegeleben, Stadt	63	27 883	26 811	4 547	3 664	884
15 085 370	Wernigerode, Stadt	1 113	1 285 938	1 182 867	184 285	159 764	24 499
15 085 375	Westerhausen	71	21 627	21 613	3 472	2 391	1 082
15 085 380	Wienrode	22	3 273	3 272	612	299	313
15 085 385	Wülperode	8	399	399	57	36	21
15 086 Jerichower Land		3 017	1 952 481	1 855 919	313 846	257 178	56 675
15 086 005	Biederitz	171	122 342	118 583	20 906	16 983	3 923
15 086 010	Brettin	24	7 119	7 040	1 287	886	400
15 086 015	Burg, Stadt	679	625 775	617 130	103 734	87 643	16 091
15 086 020	Demsin	9	3 928	3 457	388	708	- 320
15 086 025	Dörnitz	7	1 461	1 461	215	151	64
15 086 030	Drewitz	16	8 694	8 694	617	836	- 219
15 086 035	Elbe-Parey	178	62 832	62 040	8 506	8 279	231
15 086 040	Genthin, Stadt	454	280 313	264 690	45 986	33 968	12 018
15 086 045	Gerwisch	79	26 236	26 085	4 975	4 739	236
15 086 050	Gladau	18	54 411	50 053	6 429	7 115	- 681
15 086 055	Gommern, Stadt	341	182 154	177 822	30 170	26 236	3 938
15 086 060	Grabow	14	3 150	3 040	309	440	- 131
15 086 065	Gübs	12	1 302	1 302	191	105	86
15 086 070	Hobeck	7	1 007	1 007	175	110	60
15 086 075	Hohenwarthe	58	14 396	14 330	2 399	1 613	786
15 086 080	Jerichow, Stadt	50	21 220	21 217	2 886	2 585	302
15 086 085	Kade	19	3 464	3 425	542	370	172
15 086 090	Karow
15 086 095	Klitsche	13	1 375	1 375	147	167	- 20
15 086 100	Königsborn	16	14 092	13 616	2 588	1 810	778
15 086 105	Körbelitz	27	9 503	9 469	1 644	1 571	74
15 086 110	Krüssau	8	1 311	1 308	184	116	68
15 086 115	Küsel
15 086 120	Loburg, Stadt	70	24 219	22 544	3 484	2 410	1 075
15 086 125	Lostau	48	8 799	8 740	1 369	944	425
15 086 130	Lübs	8	2 119	2 119	191	258	- 67
15 086 135	Magdeburgerforth	6	1 905	1 893	367	275	91
15 086 140	Möckern, Stadt	250	149 268	146 824	22 096	16 399	5 697
15 086 145	Möser	123	35 017	34 773	5 878	4 725	1 153
15 086 150	Nielebock	7	2 982	2 982	312	367	- 55
15 086 155	Paplitz
15 086 160	Pietzpuhl	9	839	839	174	74	100
15 086 170	Redekin	22	19 892	17 094	3 022	2 878	144
15 086 175	Reesdorf
15 086 180	Reesen	22	8 812	8 812	1 572	1 175	397
15 086 185	Rietzel	13	41 986	41 986	7 917	6 690	1 228
15 086 190	Rosian	16	5 852	5 846	474	784	- 310
15 086 195	Roßdorf	27	7 542	7 202	1 267	841	426

Noch 6. Umsatzsteuerpflichtige, deren steuerbarer Umsatz
und Umsatzsteuer-Vorauszahlung 2007 in regionaler Gliederung

Gemeinde- schlüssel	Kreisfreie Stadt Landkreis Gemeinde	Steuer- pflichtige	Steuerbarer Umsatz		Umsatzsteuer vor Abzug der Vorsteuer	Abziehbare Vorsteuer	Umsatzsteuer- Vorauszahlung
			insgesamt	dar.Lieferungen und Leistungen			
		Anzahl	1 000 EUR				
15 086 200 Schermen		48	16 581	16 277	2 857	2 156	701
15 086 205 Schlagenthin		19	5 761	5 761	548	428	121
15 086 210 Schopsdorf		31	145 122	95 413	24 135	15 993	8 142
15 086 215 Schweinitz		12	7 370	7 370	1 397	707	690
15 086 220 Stresow		7	3 417	3 417	284	1 508	- 1 224
15 086 230 Tryppenhna		10	1 695	1 695	192	175	17
15 086 235 Tucheim		27	8 382	8 369	1 041	1 045	- 4
15 086 240 Wallwitz		3	653	653	50	69	- 19
15 086 245 Woltersdorf		5	987	987	136	91	44
15 086 250 Wulkow		9	1 974	1 969	272	201	72
15 086 255 Wüstenjerichow		5	416	416	48	38	10
15 086 260 Zabakuck		7	536	536	40	41	
15 086 265 Zeddenick	
15 087 Mansfeld-Südharz		4 388	4 555 011	3 939 554	617 593	580 087	37 510
15 087 005 Abberode	
15 087 010 Ahlsdorf		48	8 349	8 334	1 308	892	416
15 087 015 Allstedt, Stadt		108	35 433	35 194	5 885	4 327	1 558
15 087 020 Alterode		13	1 951	1 940	264	171	94
15 087 025 Amsdorf	
15 087 030 Arnstedt		19	3 948	3 948	635	416	219
15 087 035 Aseleben		16	6 266	6 252	692	538	154
15 087 040 Augsdorf		15	5 259	5 199	799	640	158
15 087 045 Benndorf		34	8 918	8 862	1 451	1 064	387
15 087 050 Bennungen		25	7 147	7 147	1 258	1 181	77
15 087 055 Berga		73	81 331	76 457	10 800	11 229	- 429
15 087 060 Beyernaumburg		30	5 480	5 479	947	620	327
15 087 065 Bischofrode		17	1 729	1 729	290	147	143
15 087 070 Blankenheim		30	6 609	6 604	1 121	866	256
15 087 075 Bornstedt		21	1 682	1 682	253	190	63
15 087 080 Bräunrode		13	1 333	1 333	187	118	69
15 087 085 Braunschwende		20	1 809	1 809	293	183	111
15 087 090 Breitenstein		22	7 176	7 145	1 324	1 103	220
15 087 095 Breitungun		10	1 618	1 618	274	342	- 68
15 087 100 Brücken (Helme)		17	4 203	4 203	662	886	- 223
15 087 105 Burgsdorf		4	950	950	100	125	- 25
15 087 110 Dederstedt		9	4 857	4 857	918	272	645
15 087 115 Dietersdorf		7	4 973	4 973	616	462	153
15 087 120 Drebsdorf		5	581	581	68	58	10
15 087 125 Edersleben		36	49 509	48 621	9 231	7 007	2 224
15 087 130 Eisleben, Lutherstadt		654	692 662	658 218	98 715	82 214	16 500
15 087 135 Emseloh		14	4 968	4 879	919	677	242
15 087 140 Erdeborn		28	8 837	8 828	1 371	1 104	266
15 087 145 Freist		10	2 307	2 307	321	248	73
15 087 150 Friedeburg (Saale)		11	2 957	2 694	547	314	233
15 087 155 Friedeburgerhütte	
15 087 160 Friesdorf		14	9 221	9 144	2 345	1 397	948
15 087 165 Gerbstedt, Stadt		71	22 205	21 917	2 955	2 299	656
15 087 170 Greifenhagen		11	1 599	1 599	155	170	- 14
15 087 175 Hackpüffel		11	1 337	1 337	237	147	90
15 087 180 Hainrode		9	851	851	131	71	61
15 087 185 Harkerode		12	1 666	1 666	246	158	88

Gemeinde- schlüssel	Kreisfreie Stadt Landkreis Gemeinde	Steuer- pflichtige	Steuerbarer Umsatz		Umsatzsteuer vor Abzug der Vorsteuer	Abziehbare Vorsteuer	Umsatzsteuer- Vorauszahlung
			insgesamt	dar.Lieferungen und Leistungen			
		Anzahl	1 000 EUR				
15 087 190 Hayn (Harz)		27	6 992	6 921	1 238	856	382
15 087 195 Hedersleben		25	6 471	6 469	793	915	- 122
15 087 200 Heiligenthal		21	8 554	8 541	887	851	36
15 087 205 Helbra		123	129 809	107 450	22 045	16 738	5 307
15 087 210 Hergisdorf		35	4 209	4 078	632	398	235
15 087 215 Hermerode		5	763	763	67	74	- 7
15 087 220 Hettstedt, Stadt		279	1 931 274	1 402 764	203 276	242 334	- 39 058
15 087 225 Holdenstedt		21	6 599	6 599	1 124	910	213
15 087 230 Hornburg		6	1 090	1 090	97	125	- 27
15 087 235 Hübitz		11	9 223	9 223	1 369	1 091	278
15 087 240 Ihlewitz		3	223	223	21	21	
15 087 245 Katharinenrieth	
15 087 250 Kelbra (Kyffhäuser), Stadt		76	26 280	25 796	4 227	3 282	945
15 087 255 Kleinleinungen		3	123	123	21	11	10
15 087 260 Klostermansfeld		65	14 811	14 530	2 300	1 859	441
15 087 265 Liedersdorf		7	1 617	1 603	212	192	21
15 087 270 Lüttchendorf		17	2 490	2 469	322	285	37
15 087 275 Mansfeld, Stadt		243	206 743	206 633	37 772	31 820	5 953
15 087 280 Martinsrieth		8	2 504	2 223	467	304	163
15 087 285 Mittelhausen		10	6 235	5 796	657	581	76
15 087 290 Molmerswende		10	4 398	4 398	401	461	- 60
15 087 295 Neehausen	
15 087 300 Niederröblingen (Helme)		8	1 916	1 916	283	409	- 126
15 087 305 Nienstedt		10	1 637	1 529	268	209	59
15 087 310 Osterhausen		40	11 945	11 906	1 763	1 556	207
15 087 315 Pölsfeld		17	2 590	2 590	357	237	121
15 087 320 Quenstedt		25	4 836	4 836	629	595	34
15 087 325 Questenberg		7	982	982	181	100	81
15 087 330 Riethnordhausen		15	17 056	16 722	2 673	2 499	174
15 087 335 Ritterode		11	4 659	4 659	684	641	44
15 087 340 Ritzgerode	
15 087 345 Röblingen am See		68	22 907	22 853	3 579	2 719	860
15 087 350 Roßla		83	33 579	31 736	5 582	4 780	803
15 087 355 Rottelsdorf		7	854	854	92	105	- 13
15 087 360 Rottleberode		58	16 175	16 099	2 617	2 041	576
15 087 365 Sandersleben, Stadt		44	24 140	24 140	4 374	3 014	1 360
15 087 370 Sangerhausen, Stadt		1 008	694 555	680 043	116 965	94 965	22 005
15 087 375 Schmalzerode		10	1 396	1 396	250	155	95
15 087 380 Schwenda		14	4 508	4 508	434	486	- 52
15 087 385 Seeburg		19	3 624	3 624	521	291	229
15 087 390 Siersleben		36	79 735	79 824	14 790	11 969	2 821
15 087 395 Sotterhausen		6	1 605	1 605	155	197	- 42
15 087 400 Stangerode		14	5 023	4 889	937	576	362
15 087 405 Stedten		18	4 240	4 240	688	532	156
15 087 410 Stolberg (Harz), Stadt		74	32 673	32 452	5 030	3 362	1 668
15 087 415 Sylfa		7	824	813	141	88	53
15 087 420 Tilleda (Kyffhäuser)		28	6 605	6 604	768	680	88
15 087 425 Ufrungen		35	7 218	7 212	792	793	
15 087 430 Ulzigerode	
15 087 435 Walbeck		48	49 415	49 227	6 690	5 202	1 488
15 087 440 Wallhausen		59	43 747	40 108	4 734	5 041	- 307
15 087 445 Wansleben am See		32	4 615	4 554	808	456	352

Noch 6. Umsatzsteuerpflichtige, deren steuerbarer Umsatz
und Umsatzsteuer-Vorauszahlung 2007 in regionaler Gliederung

Gemeinde- schlüssel	Kreisfreie Stadt Landkreis Gemeinde	Steuer- pflichtige	Steuerbarer Umsatz		Umsatzsteuer vor Abzug der Vorsteuer	Abziehbare Vorsteuer	Umsatzsteuer- Vorauszahlung
			insgesamt	dar.Lieferungen und Leistungen			
		Anzahl	1 000 EUR				
15 087 450 Welbsleben		27	14 711	14 525	1 641	1 491	150
15 087 455 Welfesholz	
15 087 460 Wickerode		5	298	298	38	38	
15 087 465 Wiederstedt		30	5 908	5 904	785	643	142
15 087 470 Wimmelburg		25	12 349	12 349	2 194	1 977	215
15 087 475 Winkel		10	2 512	2 512	330	349	- 19
15 087 485 Wolferstedt		20	6 044	6 027	835	531	303
15 087 490 Zabenstedt	
15 088 Saalekreis		5 723	11 865 357	10 396 695	1 990 500	1 678 033	312 456
15 088 005 Albersroda		13	4 983	4 979	748	527	221
15 088 010 Alberstedt		7	1 556	1 553	261	109	152
15 088 015 Angersdorf		38	12 693	12 678	2 288	1 634	654
15 088 020 Bad Dürrenberg, Stadt		252	78 207	77 599	11 513	8 233	3 280
15 088 025 Bad Lauchstädt, Stadt		230	89 011	87 868	14 301	11 722	2 582
15 088 030 Barnstädt		41	11 937	11 937	1 631	1 318	313
15 088 035 Beesenstedt		51	18 442	18 349	2 779	2 881	- 103
15 088 040 Bennstedt		49	15 460	15 449	2 747	2 136	611
15 088 045 Beuna (Geiselal)		39	38 720	38 688	5 443	3 957	1 487
15 088 050 Brachstedt		36	22 357	22 286	3 571	2 629	941
15 088 055 Brachwitz		27	5 635	5 635	731	533	198
15 088 060 Braschwitz		37	14 739	14 001	2 288	1 735	497
15 088 065 Braunsbedra, Stadt		268	185 557	183 818	26 094	19 277	6 817
15 088 075 Döblitz		3	130	130	16	10	6
15 088 080 Domnitz		19	6 722	6 715	681	641	40
15 088 085 Dornstedt		26	6 923	6 907	1 109	740	369
15 088 090 Dößel		10	1 317	1 199	219	115	104
15 088 095 Esperstedt		12	1 815	1 815	241	2 019	- 1 778
15 088 100 Farnstädt		37	34 657	34 584	5 512	4 358	1 154
15 088 105 Fienstedt		5	1 182	1 182	210	111	98
15 088 110 Friedensdorf		5	544	544	80	43	37
15 088 115 Geusa		36	7 233	7 222	1 168	701	467
15 088 120 Gimritz		12	2 061	2 012	286	236	50
15 088 125 Götschetal		175	100 559	99 879	17 637	13 308	4 328
15 088 130 Günthersdorf		67	56 526	56 456	9 893	6 316	3 576
15 088 135 Hohenthurm		43	36 830	36 599	6 500	4 735	1 764
15 088 140 Höhnstedt		54	11 850	11 716	1 558	1 284	274
15 088 145 Horburg-Maßlau		16	2 480	2 478	388	261	127
15 088 150 Kabelsketal		274	693 188	691 255	128 382	97 830	30 553
15 088 160 Kloschwitz		11	2 288	2 288	373	184	190
15 088 165 Kötschlitz		34	57 611	55 112	10 614	6 575	4 039
15 088 170 Kötzschau		43	5 536	5 515	916	615	301
15 088 175 Kreypau		15	4 225	4 211	749	586	163
15 088 180 Krosigk		15	8 267	8 056	867	766	100
15 088 190 Kütten		9	488	488	78	60	18
15 088 195 Landsberg, Stadt		331	595 246	545 973	93 558	80 697	12 868
15 088 200 Langenbogen		37	9 791	9 790	1 756	1 257	498
15 088 205 Leuna, Stadt		216	1 587 674	1 454 636	226 697	226 986	- 290
15 088 210 Lieskau		62	13 015	12 952	2 087	1 041	1 046
15 088 215 Löbejün, Stadt		63	17 938	17 800	3 109	2 050	1 059
15 088 220 Merseburg, Stadt		853	640 729	633 118	104 219	67 707	36 511
15 088 225 Milzau		32	7 885	7 885	702	935	- 233

Gemeinde- schlüssel	Kreisfreie Stadt Landkreis Gemeinde	Steuer- pflichtige	Steuerbarer Umsatz		Umsatzsteuer vor Abzug der Vorsteuer	Abziehbare Vorsteuer	Umsatzsteuer- Vorauszahlung
			insgesamt	dar.Lieferungen und Leistungen			
		Anzahl	1 000 EUR				
15 088 230 Morl		22	10 999	9 232	1 802	1 190	611
15 088 235 Mücheln (Geiseltal), Stadt		221	78 814	78 713	11 326	9 422	1 905
15 088 240 Nauendorf		38	15 621	15 391	2 396	1 951	445
15 088 245 Nempitz		11	3 513	3 513	609	395	214
15 088 250 Nemsdorf-Göhrendorf		24	21 314	21 295	2 113	2 349	- 235
15 088 255 Neutz-Lettewitz		13	5 808	5 808	566	647	- 58
15 088 260 Niemberg		47	15 846	15 741	2 550	1 492	1 058
15 088 265 Obhausen		39	15 340	15 333	2 102	1 904	198
15 088 270 Oebles-Schlechtewitz		4	615	615	61	56	13
15 088 275 Oechlitz		17	4 035	3 991	509	439	71
15 088 280 Oppin		48	44 907	44 348	8 032	5 803	2 229
15 088 285 Ostrau		24	14 318	14 310	2 004	1 709	295
15 088 290 Peißen		62	39 383	36 568	6 019	5 164	855
15 088 295 Petersberg		23	2 983	2 983	522	255	271
15 088 300 Plötz		11	6 806	6 805	1 183	798	385
15 088 305 Querfurt, Stadt		394	288 330	277 149	44 526	36 237	8 289
15 088 310 Rodden		6	528	528	74	69	5
15 088 315 Rothenburg		14	6 089	4 804	960	608	352
15 088 320 Salzmünde		60	22 195	22 106	3 464	2 543	920
15 088 330 Schkopau		333	6 324 400	5 112 086	1 123 374	965 342	158 032
15 088 335 Schochwitz		38	14 767	14 656	1 924	1 490	434
15 088 340 Schraplau, Stadt		24	9 807	9 738	1 314	936	378
15 088 345 Schwerz		9	1 994	1 993	214	225	- 11
15 088 350 Spergau		39	140 686	120 852	25 805	14 858	10 948
15 088 355 Steigra		31	20 410	20 387	2 723	2 353	369
15 088 360 Steuden		25	9 166	9 164	1 147	928	218
15 088 365 Teutschenthal		305	191 463	180 984	27 841	23 172	4 665
15 088 370 Tollwitz		46	44 268	39 408	6 775	5 060	1 715
15 088 375 Wallendorf (Luppe)		34	7 811	7 810	1 345	1 033	313
15 088 380 Wettin, Stadt		74	19 430	19 426	3 256	2 332	929
15 088 385 Zappendorf		38	31 092	30 132	2 948	2 354	593
15 088 390 Zöschen		34	33 690	32 551	6 168	5 434	734
15 088 395 Zweimen		12	4 925	4 919	847	625	222
15 089 Salzlandkreis		5 757	4 455 469	4 291 924	654 692	578 577	76 091
15 089 005 Alsleben (Saale), Stadt		88	144 318	143 621	11 816	12 700	- 885
15 089 010 Amesdorf		6	3 796	3 789	364	437	- 74
15 089 015 Aschersleben, Stadt		748	707 105	653 223	99 389	98 696	688
15 089 020 Baalberge		30	23 324	23 309	3 076	2 580	496
15 089 025 Barby (Elbe), Stadt		137	44 849	44 818	5 960	5 321	638
15 089 030 Bernburg (Saale), Stadt		788	483 562	466 943	77 783	58 402	19 364
15 089 035 Biendorf		18	4 043	4 032	547	406	141
15 089 042 Bördeland		199	58 663	57 537	8 102	6 129	1 973
15 089 045 Borne		29	8 696	8 681	1 068	874	194
15 089 050 Breitenhagen		8	1 083	1 083	164	109	55
15 089 055 Calbe (Saale), Stadt		267	276 296	271 149	32 519	36 240	- 3 723
15 089 060 Cörmigk		22	3 718	3 509	664	362	302
15 089 070 Edlau		14	2 211	2 211	283	263	21
15 089 075 Egeln, Stadt		165	150 574	150 247	25 896	13 229	12 667
15 089 090 Etgersleben		14	6 786	6 786	1 061	908	153
15 089 095 Förderstedt		145	79 511	78 278	12 520	10 473	2 047
15 089 105 Friedrichsaue		4	167	164	27	21	6

Noch 6. Umsatzsteuerpflichtige, deren steuerbarer Umsatz
und Umsatzsteuer-Vorauszahlung 2007 in regionaler Gliederung

Gemeinde- schlüssel	Kreisfreie Stadt Landkreis Gemeinde	Steuer- pflichtige	Steuerbarer Umsatz		Umsatzsteuer vor Abzug der Vorsteuer	Abziehbare Vorsteuer	Umsatzsteuer- Vorauszahlung
			insgesamt	dar.Lieferungen und Leistungen			
		Anzahl	1 000 EUR				
15 089 110 Frose		28	8 606	8 606	971	962	9
15 089 115 Gatersleben		61	128 344	115 231	7 741	14 359	- 6 618
15 089 120 Gerbitz		11	9 192	9 192	1 232	1 284	- 52
15 089 125 Gerlebogk		15	3 262	3 262	309	264	45
15 089 130 Giersleben		21	4 713	4 530	598	673	- 75
15 089 135 Glinde		11	1 233	1 233	188	133	55
15 089 140 Gnadau		10	13 987	12 070	2 494	1 393	1 101
15 089 145 Gröna		16	2 388	2 385	389	254	135
15 089 150 Groß Rosenberg		47	11 517	11 505	1 665	1 327	338
15 089 155 Groß Schierstedt		23	23 137	22 549	4 676	4 928	- 252
15 089 165 Güsten, Stadt		89	74 274	72 840	11 992	9 087	2 905
15 089 170 Hakeborn		20	2 626	2 611	232	286	- 54
15 089 175 Hecklingen, Stadt		209	72 577	72 081	11 527	9 562	1 957
15 089 180 Hoym, Stadt		67	66 608	63 287	9 163	8 019	1 143
15 089 185 Ilberstedt		38	28 182	28 110	3 448	3 109	339
15 089 195 Könnern, Stadt		183	199 928	169 266	20 797	23 408	- 2 611
15 089 200 Latdorf		16	4 199	4 195	715	384	331
15 089 205 Lödderitz	
15 089 215 Nachterstedt		38	7 484	7 466	1 227	779	449
15 089 220 Neu Königsau	
15 089 225 Neugattersleben		39	64 627	61 960	8 830	10 787	- 1 957
15 089 230 Neundorf (Anhalt)		69	33 939	33 874	6 109	5 433	675
15 089 235 Nienburg (Saale), Stadt		86	67 691	62 369	7 508	7 899	- 390
15 089 240 Peißen		37	20 557	18 034	2 864	2 755	110
15 089 245 Plötzkau		25	2 876	2 876	351	240	111
15 089 250 Plötzky		31	5 839	5 676	920	564	356
15 089 255 Pobzig		9	2 734	2 734	517	332	185
15 089 260 Poley		9	1 590	1 480	213	164	49
15 089 265 Pömmelte		12	1 955	1 945	186	162	23
15 089 270 Pretzien		30	9 800	9 800	1 678	1 054	624
15 089 275 Preußlitz		14	1 350	1 350	229	134	95
15 089 280 Ranies		13	3 730	3 717	625	432	194
15 089 285 Sachsendorf		14	3 629	3 611	581	412	169
15 089 290 Schackenthal		8	2 379	2 379	274	308	- 34
15 089 295 Schackstedt		13	3 797	3 788	665	484	183
15 089 300 Schadeleben		21	2 733	2 733	455	341	114
15 089 305 Schönebeck (Elbe), Stadt		866	734 902	723 583	126 105	99 503	26 601
15 089 310 Staßfurt, Stadt		627	681 870	674 898	115 026	101 341	13 689
15 089 315 Tarthun		18	27 519	26 278	2 744	2 768	- 25
15 089 320 Tornitz		15	12 481	12 473	1 599	1 360	239
15 089 325 Unseburg		54	44 154	43 078	6 836	6 806	30
15 089 330 Wedlitz		6	1 001	1 001	191	103	88
15 089 340 Wespen		3	283	283	50	38	12
15 089 345 Westdorf		21	6 643	6 157	805	556	249
15 089 350 Westeregeln		60	20 404	20 191	3 369	2 734	636
15 089 355 Wiendorf		4	223	223	30	16	14
15 089 360 Wohlsdorf		10	2 390	2 390	288	226	63
15 089 365 Wolmirsleben		41	20 059	20 059	3 136	2 593	543
15 089 375 Zuchau		6	3 600	3 600	533	417	115
15 090 Stendal		3 713	2 721 280	2 648 534	364 847	318 976	45 891
15 090 005 Altenzaun		3	624	624	59	59	

Gemeinde- schlüssel	Kreisfreie Stadt Landkreis Gemeinde	Steuer- pflichtige	Steuerbarer Umsatz		Umsatzsteuer vor Abzug der Vorsteuer	Abziehbare Vorsteuer	Umsatzsteuer- Vorauszahlung
			insgesamt	dar.Lieferungen und Leistungen			
		Anzahl	1 000 EUR				
15 090 010 Arneburg, Stadt		56	512 399	471 978	58 190	66 120	- 7 930
15 090 015 Aulosen		6	1 401	1 401	160	184	- 24
15 090 020 Baben	
15 090 025 Badingen		11	3 550	3 550	453	427	26
15 090 030 Ballerstedt		6	3 297	3 297	270	358	- 88
15 090 035 Beelitz		3	307	307	45	33	11
15 090 040 Behrendorf		10	2 858	2 848	417	326	91
15 090 045 Bellingen		11	3 375	3 375	416	393	23
15 090 050 Berkau		18	3 176	3 175	361	377	- 16
15 090 055 Bertkow		8	4 308	4 282	386	529	- 143
15 090 060 Beuster		17	8 962	8 962	856	1 358	- 502
15 090 065 Birkholz		13	6 652	6 545	1 163	592	571
15 090 070 Bismark (Altmark), Stadt		105	267 939	267 574	20 415	21 319	- 904
15 090 075 Bittkau		18	1 779	1 776	300	191	108
15 090 080 Bölsdorf		7	682	682	116	87	30
15 090 085 Boock	
15 090 090 Bretsch		15	3 378	3 369	523	344	179
15 090 095 Buch		9	1 759	1 759	199	225	- 27
15 090 100 Buchholz		9	4 625	4 625	807	646	161
15 090 105 Büste		12	2 414	2 414	394	299	95
15 090 110 Cobbel		7	2 946	2 902	985	428	557
15 090 115 Dahlen		28	14 370	14 325	2 287	1 986	302
15 090 120 Demker		15	14 448	14 437	2 492	2 078	413
15 090 125 Dobberkau		11	4 548	4 548	537	510	26
15 090 130 Düsedau		9	3 401	3 373	445	371	74
15 090 135 Eichstedt (Altmark)		21	3 799	3 799	501	431	69
15 090 140 Erxleben		12	4 563	4 563	607	701	- 94
15 090 145 Falkenberg		8	2 172	2 166	215	252	- 37
15 090 150 Fischbeck (Elbe)		20	12 145	12 100	1 942	1 624	318
15 090 155 Flessau		22	10 573	10 542	1 465	1 284	183
15 090 160 Gagel	
15 090 165 Garlipp		7	1 253	1 253	164	150	14
15 090 170 Geestgottberg		12	30 370	30 222	5 674	4 310	1 364
15 090 175 Gladigau		13	2 620	2 620	364	372	- 9
15 090 180 Goldbeck		34	12 169	12 151	1 552	1 411	141
15 090 185 Gollensdorf		6	1 198	1 198	154	141	13
15 090 190 Grassau		9	2 107	2 093	283	280	3
15 090 195 Grieben		34	12 691	12 555	1 232	1 334	- 101
15 090 200 Grobleben		6	319	319	40	30	10
15 090 205 Groß Garz		18	6 493	6 493	789	624	166
15 090 210 Groß Schwechten		13	4 035	4 032	587	482	105
15 090 215 Hämerten		8	820	820	115	78	37
15 090 220 Hassel		26	2 883	2 880	337	323	14
15 090 225 Havelberg, Stadt		249	90 158	89 704	15 580	11 226	4 354
15 090 230 Heeren		15	1 403	1 403	220	148	72
15 090 235 Heiligenfelde		6	878	878	147	108	39
15 090 240 Hindenburg		9	1 706	1 706	261	152	109
15 090 245 Hohenberg-Krusemark		25	4 909	4 908	656	523	133
15 090 250 Hohengöhren		12	1 847	1 847	192	159	33
15 090 255 Hohenwulsch		15	3 060	3 060	427	386	41
15 090 260 Holzhausen	
15 090 265 Hüselitz		5	657	657	68	55	12

Noch 6. Umsatzsteuerpflichtige, deren steuerbarer Umsatz
und Umsatzsteuer-Vorauszahlung 2007 in regionaler Gliederung

Gemeinde- schlüssel	Kreisfreie Stadt Landkreis Gemeinde	Steuer- pflichtige	Steuerbarer Umsatz		Umsatzsteuer vor Abzug der Vorsteuer	Abziehbare Vorsteuer	Umsatzsteuer- Vorauszahlung
			insgesamt	dar.Lieferungen und Leistungen			
		Anzahl	1 000 EUR				
15 090 270 Iden		25	6 867	6 860	808	784	26
15 090 275 Insel		25	19 974	18 772	3 419	2 596	828
15 090 280 Jerchel		5	4 701	4 701	519	617	- 98
15 090 285 Kamern		28	10 034	10 034	955	977	- 22
15 090 290 Käthen	
15 090 295 Kehnert		12	3 422	3 420	310	358	- 48
15 090 300 Kläden		23	8 909	8 673	1 325	1 016	309
15 090 305 Klein Schwechten		13	5 602	5 602	574	638	- 64
15 090 310 Klieetz		52	13 286	13 282	2 094	1 693	401
15 090 315 Königsmark		10	2 764	2 699	346	353	- 7
15 090 320 Könnigde		3	454	454	71	29	42
15 090 325 Kossebau		13	2 277	2 253	415	242	173
15 090 330 Kremkau	
15 090 335 Krevese		8	4 194	4 194	393	433	- 41
15 090 340 Krüden		24	16 741	16 143	2 937	2 353	585
15 090 345 Langensalzwedel		8	4 611	4 611	436	346	91
15 090 350 Lichterfelde		5	1 723	1 723	138	245	- 107
15 090 355 Lindtorf		10	6 557	6 557	505	639	- 134
15 090 360 Losenrade		4	217	217	40	18	21
15 090 365 Losse		3	290	290	43	33	10
15 090 370 Lückstedt		10	8 150	8 150	696	758	- 62
15 090 375 Lüderitz		33	11 395	11 326	1 573	1 235	338
15 090 380 Meseberg		6	1 777	1 777	207	184	23
15 090 385 Meßdorf		29	9 292	9 290	1 406	1 415	- 9
15 090 390 Miltern		15	10 038	10 038	719	892	- 173
15 090 395 Möringen		15	2 460	2 446	236	275	- 39
15 090 400 Nahrstedt		4	1 523	1 522	187	159	28
15 090 405 Neuermark-Lübars		9	1 100	1 089	189	117	71
15 090 410 Neukirchen (Altmark)		6	679	679	109	105	4
15 090 415 Osterburg (Altmark), Stadt		231	174 346	172 617	29 700	22 933	6 767
15 090 420 Pollitz		10	1 572	1 572	213	176	37
15 090 425 Querstedt	
15 090 430 Ringfurth		6	580	580	66	54	12
15 090 435 Rochau		25	8 402	8 342	1 222	1 109	113
15 090 440 Rossau		5	203	203	37	28	8
15 090 445 Sandau (Elbe), Stadt		29	12 386	11 979	2 047	1 397	650
15 090 450 Sandauerholz		5	1 218	1 215	154	145	9
15 090 455 Sanne		6	2 812	2 812	269	262	7
15 090 460 Schäplitz	
15 090 465 Schelldorf		3	986	986	94	102	- 8
15 090 470 Schernebeck	
15 090 475 Schernikau		11	2 515	2 515	316	303	14
15 090 480 Schinne		11	4 430	4 428	505	568	- 57
15 090 485 Schollene		23	4 538	4 533	661	471	189
15 090 490 Schönberg		23	9 208	8 523	1 524	1 087	437
15 090 495 Schönfeld		6	1 266	1 266	146	166	- 19
15 090 500 Schönhausen (Elbe)		81	26 072	26 019	3 224	2 798	426
15 090 505 Schönwalde (Altmark)		4	2 372	2 355	470	312	158
15 090 510 Schorstedt		7	2 209	2 208	261	345	- 84
15 090 515 Schwarzholz		5	2 321	2 317	210	228	- 18
15 090 520 Seehausen (Altmark), Stadt		127	104 965	102 420	14 790	13 001	1 788
15 090 525 Staats		6	3 177	3 105	560	345	215

Gemeinde- schlüssel	Kreisfreie Stadt Landkreis Gemeinde	Steuer- pflichtige	Steuerbarer Umsatz		Umsatzsteuer vor Abzug der Vorsteuer	Abziehbare Vorsteuer	Umsatzsteuer- Vorauszahlung
			insgesamt	dar.Lieferungen und Leistungen			
		Anzahl	1 000 EUR				
15 090 530 Steinfeld (Altmark)		13	3 053	3 053	458	317	142
15 090 535 Stendal, Stadt		995	784 802	767 509	111 671	89 014	22 658
15 090 540 Storkau (Elbe)	
15 090 545 Tangerhütte, Stadt		175	95 823	94 789	16 349	12 765	3 584
15 090 550 Tangermünde, Stadt		297	151 881	147 379	24 087	17 944	6 143
15 090 555 Uchtdorf		8	4 063	4 051	458	496	- 38
15 090 560 Uchtspringe		13	2 554	2 554	335	227	108
15 090 565 Uenglingen		27	9 442	9 440	1 686	987	699
15 090 570 Uetz	
15 090 575 Vinzelberg		6	1 821	1 821	187	143	43
15 090 580 Volgfelde		6	1 957	1 943	216	191	25
15 090 585 Wahrenberg		9	1 990	1 990	343	336	6
15 090 590 Walsleben		6	2 317	2 317	250	369	- 119
15 090 595 Wanzer		4	338	338	38	38	
15 090 600 Weißewarte		7	443	443	73	77	- 4
15 090 605 Wendemark		5	945	945	75	117	- 42
15 090 610 Werben (Elbe), Stadt		21	2 006	2 006	266	215	51
15 090 615 Windberge		11	5 092	5 089	592	427	164
15 090 620 Wittenmoor		7	1 170	1 170	194	194	
15 090 625 Wulkau		9	7 111	7 094	810	790	20
15 090 630 Wust		35	8 932	8 822	1 386	938	448
15 091 Wittenberg		4 427	3 234 158	3 137 995	478 893	395 982	82 921
15 091 005 Abtsdorf		22	4 883	4 851	875	826	49
15 091 010 Annaburg, Stadt		99	68 521	68 028	9 041	8 611	429
15 091 015 Axien		9	3 551	3 551	314	420	- 106
15 091 020 Bad Schmiedeberg, Stadt		150	46 844	46 538	4 962	4 367	595
15 091 025 Bethau		10	3 561	3 532	554	513	40
15 091 030 Boßdorf		17	8 614	8 257	1 149	1 069	80
15 091 040 Bräsen		10	1 189	1 184	202	159	43
15 091 045 Buko		4	325	325	44	39	4
15 091 050 Bülzig		13	3 718	3 693	678	615	63
15 091 055 Cobbelsdorf		34	22 145	22 086	3 146	2 676	470
15 091 060 Coswig (Anhalt), Stadt		202	100 963	99 619	15 358	11 428	3 929
15 091 065 Dabrun		18	2 275	2 275	271	224	47
15 091 070 Dietrichsdorf		10	7 354	6 539	1 370	1 020	350
15 091 080 Düben		11	11 720	11 670	1 660	1 303	357
15 091 085 Elster (Elbe)		116	57 518	52 416	8 920	8 128	792
15 091 090 Eutzsch		18	12 800	12 770	1 286	1 403	- 118
15 091 095 Gadegast		9	3 158	3 158	556	366	190
15 091 100 Globig-Bleddin		13	6 012	6 005	1 123	733	390
15 091 105 Gohrau		14	2 552	2 552	384	265	119
15 091 110 Gräfenhainichen, Stadt		275	107 466	107 329	16 047	12 500	3 547
15 091 120 Griesen		10	6 833	5 734	1 208	756	452
15 091 125 Groß Naundorf		18	15 205	15 193	2 241	1 910	331
15 091 130 Horstdorf		15	2 578	2 574	234	255	- 21
15 091 135 Hundeluft		5	690	685	120	72	48
15 091 140 Jeber-Bergfrieden		15	4 046	3 992	587	496	90
15 091 145 Jessen (Elster), Stadt		517	478 474	464 540	62 520	53 991	8 541
15 091 155 Kakau		19	2 503	2 494	345	308	37
15 091 160 Kemberg, Stadt		169	75 555	74 948	11 645	9 484	2 162
15 091 165 Klieken		28	45 237	43 262	5 901	6 089	- 188

Noch 6. Umsatzsteuerpflichtige, deren steuerbarer Umsatz
und Umsatzsteuer-Vorauszahlung 2007 in regionaler Gliederung

Gemeinde- schlüssel	Kreisfreie Stadt Landkreis Gemeinde	Steuer- pflichtige	Steuerbarer Umsatz		Umsatzsteuer vor Abzug der Vorsteuer	Abziehbare Vorsteuer	Umsatzsteuer- Vorauszahlung
			insgesamt	dar.Lieferungen und Leistungen			
		Anzahl	1 000 EUR				
15 091 170 Klöden		19	3 341	3 318	484	410	73
15 091 175 Korgau		14	3 092	3 081	397	374	23
15 091 180 Köselitz		6	873	873	139	102	38
15 091 185 Kropstädt		48	62 639	62 529	6 457	5 905	555
15 091 190 Labrun		5	1 415	1 415	268	117	151
15 091 195 Lebien		9	5 994	5 847	1 134	911	223
15 091 200 Leetza	
15 091 205 Listerfehrda		10	2 968	2 968	480	223	257
15 091 210 Meuro		15	3 921	3 896	481	451	30
15 091 215 Mochau		17	4 845	4 845	767	511	256
15 091 220 Möhlau		35	4 273	4 253	597	575	22
15 091 225 Möllensdorf		6	2 087	2 084	345	560	- 215
15 091 230 Mühlanger		45	10 420	10 419	1 462	1 025	438
15 091 235 Naundorf bei Seyda		6	425	425	66	40	26
15 091 240 Oranienbaum, Stadt		151	59 905	58 122	9 445	7 163	2 277
15 091 245 Plossig		10	4 793	4 791	555	595	- 39
15 091 250 Prettin, Stadt		67	15 756	15 348	2 367	1 768	599
15 091 255 Pretzsch (Elbe), Stadt		36	15 858	15 839	2 229	1 845	384
15 091 260 Priesitz		8	884	884	135	94	41
15 091 265 Rackith		18	6 512	6 511	1 077	939	138
15 091 270 Radis		51	8 967	8 956	1 420	1 011	409
15 091 275 Ragösen		5	5 450	5 411	530	679	- 150
15 091 280 Rehsen		12	958	958	134	95	38
15 091 285 Riesigk		5	403	403	76	60	15
15 091 290 Rotta		22	5 287	5 138	950	568	382
15 091 295 Schköna		16	8 605	8 604	1 296	1 141	155
15 091 300 Schleesen		10	4 641	4 641	717	484	234
15 091 305 Schnellin		5	1 678	1 678	116	161	- 45
15 091 310 Schützberg		7	1 196	1 196	108	141	- 33
15 091 315 Selbitz		10	5 856	5 856	557	647	- 91
15 091 320 Senst		4	740	740	59	53	6
15 091 325 Serno		9	2 590	2 587	483	297	185
15 091 330 Söllichau		32	11 454	11 448	2 102	1 349	753
15 091 335 Stackelitz		13	13 602	13 597	2 634	2 182	452
15 091 340 Straach		32	13 641	13 632	1 786	1 585	201
15 091 345 Thießßen		20	2 979	2 975	406	286	120
15 091 350 Tornau		15	3 235	3 235	600	369	231
15 091 355 Trebitz		32	23 410	18 374	3 561	2 241	1 320
15 091 360 Uthausen		9	1 040	1 034	169	125	44
15 091 365 Vockerode		40	34 685	33 710	5 419	4 636	783
15 091 370 Wartenburg		24	5 855	5 682	702	695	7
15 091 375 Wittenberg, Lutherstadt		1 410	1 465 845	1 427 880	223 996	192 008	31 987
15 091 380 Wörlitz, Stadt		62	17 771	17 460	3 116	1 746	1 370
15 091 390 Zahna, Stadt		118	166 505	160 404	27 191	13 933	13 258
15 091 395 Zernick	
15 091 400 Zörnigall		23	3 366	3 366	440	360	80
15 091 405 Zschornowitz		60	106 110	89 780	18 466	15 209	3 257
Insgesamt		68 257	60 645 424	56 826 431	9 187 482	7 530 927	1 659 055

Fallart	Steuernummer	Unterfallart
11		56

30 Eingangsstempel oder -datum

Umsatzsteuer-Voranmeldung 2007

Finanzamt

Voranmeldungszeitraum

bei **monatlicher** Abgabe bitte ankreuzen

bei **vierteljährlicher** Abgabe bitte ankreuzen

07 01	Jan.	<input type="checkbox"/>	07 07	Juli	<input type="checkbox"/>	07 41	I. Kalender- vierteljahr	<input type="checkbox"/>
07 02	Feb.	<input type="checkbox"/>	07 08	Aug.	<input type="checkbox"/>	07 42	II. Kalender- vierteljahr	<input type="checkbox"/>
07 03	März	<input type="checkbox"/>	07 09	Sept.	<input type="checkbox"/>	07 43	III. Kalender- vierteljahr	<input type="checkbox"/>
07 04	April	<input type="checkbox"/>	07 10	Okt.	<input type="checkbox"/>	07 44	IV. Kalender- vierteljahr	<input type="checkbox"/>
07 05	Mai	<input type="checkbox"/>	07 11	Nov.	<input type="checkbox"/>			
07 06	Juni	<input type="checkbox"/>	07 12	Dez.	<input type="checkbox"/>			

Unternehmer – ggf. abweichende Firmenbezeichnung –
Anschrift – Telefon – E-Mail-Adresse

Berichtigte Anmeldung
(falls ja, bitte eine „1“ eintragen) **10**

Belege (Verträge, Rechnungen,
Erläuterungen usw.) sind beigefügt
bzw. werden gesondert eingereicht
(falls ja, bitte eine „1“ eintragen) **22**

I. Anmeldung der Umsatzsteuer-Vorauszahlung

Lieferungen und sonstige Leistungen (einschließlich unentgeltlicher Wertabgaben)

Steuerfreie Umsätze mit Vorsteuerabzug			
Innergemeinschaftliche Lieferungen (§ 4 Nr. 1 Buchst. b UStG) an Abnehmer mit USt-IdNr.	41	<input checked="" type="checkbox"/>	
neuer Fahrzeuge an Abnehmer ohne USt-IdNr.	44	<input checked="" type="checkbox"/>	
neuer Fahrzeuge außerhalb eines Unternehmens (§ 2a UStG)	49	<input checked="" type="checkbox"/>	
Weitere steuerfreie Umsätze mit Vorsteuerabzug (z.B. Ausfuhrlieferungen , Umsätze nach § 4 Nr. 2 bis 7 UStG) ...	43	<input checked="" type="checkbox"/>	
Steuerfreie Umsätze ohne Vorsteuerabzug Umsätze nach § 4 Nr. 8 bis 28 UStG	48	<input checked="" type="checkbox"/>	
Steuerpflichtige Umsätze (Lieferungen und sonstige Leistungen einschl. unentgeltlicher Wertabgaben) zum Steuersatz von 19 %	81	<input checked="" type="checkbox"/>	
zum Steuersatz von 7 %	86	<input checked="" type="checkbox"/>	
Umsätze, die anderen Steuersätzen unterliegen	35	<input checked="" type="checkbox"/>	36
Umsätze land- und forstwirtschaftlicher Betriebe nach § 24 UStG Lieferungen in das übrige Gemeinschaftsgebiet an Abnehmer mit USt-IdNr.	77	<input checked="" type="checkbox"/>	
Umsätze, für die eine Steuer nach § 24 UStG zu entrichten ist (Säge- werkserzeugnisse, Getränke und alkohol. Flüssigkeiten, z.B. Wein) .	76	<input checked="" type="checkbox"/>	80
Innergemeinschaftliche Erwerbe			
Steuerfreie innergemeinschaftliche Erwerbe Erwerbe nach § 4b UStG	91	<input checked="" type="checkbox"/>	
Steuerpflichtige innergemeinschaftliche Erwerbe zum Steuersatz von 19 %	89	<input checked="" type="checkbox"/>	
zum Steuersatz von 7 %	93	<input checked="" type="checkbox"/>	
zu anderen Steuersätzen	95	<input checked="" type="checkbox"/>	98
neuer Fahrzeuge von Lieferanten ohne USt-IdNr. zum allgemeinen Steuersatz	94	<input checked="" type="checkbox"/>	96
Ergänzende Angaben zu Umsätzen			
Lieferungen des ersten Abnehmers bei innergemeinschaftlichen Dreiecksgeschäften (§ 25b Abs. 2 UStG)	42	<input checked="" type="checkbox"/>	
Steuerpflichtige Umsätze im Sinne des § 13b Abs. 1 Satz 1 Nr. 1 bis 5 UStG, für die der Leistungsempfänger die Steuer schuldet	60	<input checked="" type="checkbox"/>	
Nicht steuerbare Umsätze (Leistungsort nicht im Inland)	45	<input checked="" type="checkbox"/>	
Übertrag			zu übertragen in Zeile 45

Bemessungsgrundlage
ohne Umsatzsteuer

Steuer

volle EUR

Ct

EUR

Ct

		Steuer	
		EUR	Ct
44	Steuernummer: <input type="text"/>		
45	Übertrag		
46	Umsätze, für die als Leistungsempfänger die	Bemessungsgrundlage	
47	Steuer nach § 13b Abs. 2 UStG geschuldet wird	ohne Umsatzsteuer	
		volle EUR	Ct
48	Leistungen eines im Ausland ansässigen Unternehmers (§ 13b Abs. 1 Satz 1 Nr. 1 und 5 UStG)	52	53
49	Lieferungen sicherungsübereigneter Gegenstände und Umsätze, die unter das GrEStG fallen (§ 13b Abs. 1 Satz 1 Nr. 2 und 3 UStG) ..	73	74
50	Bauleistungen eines im Inland ansässigen Unternehmers (§ 13b Abs. 1 Satz 1 Nr. 4 UStG)	84	85
51			
52	Steuer infolge Wechsels der Besteuerungsform sowie Nachsteuer auf versteuerte Anzahlungen u. ä. wegen Steuersatzänderung		65
53	Umsatzsteuer		
54	Abziehbare Vorsteuerbeträge		
55	Vorsteuerbeträge aus Rechnungen von anderen Unternehmern (§ 15 Abs. 1 Satz 1 Nr. 1 UStG), aus Leistungen im Sinne des § 13a Abs. 1 Nr. 6 UStG (§ 15 Abs. 1 Satz 1 Nr. 5 UStG) und aus innergemeinschaftlichen Dreiecksgeschäften (§ 25b Abs. 5 UStG)		66
56	Vorsteuerbeträge aus dem innergemeinschaftlichen Erwerb von Gegenständen (§ 15 Abs. 1 Satz 1 Nr. 3 UStG)		61
57	Entrichtete Einfuhrumsatzsteuer (§ 15 Abs. 1 Satz 1 Nr. 2 UStG)		62
58	Vorsteuerbeträge aus Leistungen im Sinne des § 13b Abs. 1 UStG (§ 15 Abs. 1 Satz 1 Nr. 4 UStG)		67
59	Vorsteuerbeträge, die nach allgemeinen Durchschnittssätzen berechnet sind (§§ 23 und 23a UStG)		63
60	Berichtigung des Vorsteuerabzugs (§ 15a UStG)		64
61	Vorsteuerabzug für innergemeinschaftliche Lieferungen neuer Fahrzeuge außerhalb eines Unternehmens (§ 2a UStG) sowie von Kleinunternehmern im Sinne des § 19 Abs. 1 UStG (§ 15 Abs. 4a UStG)		59
62	Verbleibender Betrag		
63	Andere Steuerbeträge		
64	in Rechnungen unrichtig oder unberechtigt ausgewiesene Steuerbeträge (§ 14c UStG) sowie Steuer- beträge, die nach § 4 Nr. 4a Satz 1 Buchst. a Satz 2, § 6a Abs. 4 Satz 2, § 17 Abs. 1 Satz 6 oder § 25b Abs. 2 UStG geschuldet werden		69
65	Umsatzsteuer-Vorauszahlung/Überschuss		
66	Anrechnung (Abzug) der festgesetzten Sondervorauszahlung für Dauerfristverlängerung (nur auszufüllen in der letzten Voranmeldung des Besteuerungszeitraums, in der Regel Dezember)		39
67	Verbleibende Umsatzsteuer-Vorauszahlung		83
68	Verbleibender Überschuss - bitte dem Betrag ein Minuszeichen voranstellen -		

II. Sonstige Angaben und Unterschrift

Ein Erstattungsbetrag wird auf das dem Finanzamt benannte Konto überwiesen, soweit der Betrag nicht mit Steuerschulden verrechnet wird.

Verrechnung des Erstattungsbetrags erwünscht / Erstattungsbetrag ist abgetreten

(falls ja, bitte eine „1“ eintragen)

Geben Sie bitte die Verrechnungswünsche auf einem besonderen Blatt an oder auf dem beim Finanzamt erhältlichen Vordruck „Verrechnungsantrag“.

Die **Einzugsermächtigung** wird ausnahmsweise (z.B. wegen Verrechnungswünschen) für diesen Voranmeldungszeitraum **widerrufen** (falls ja, bitte eine „1“ eintragen)

Ein ggf. verbleibender Restbetrag ist gesondert zu entrichten.

Hinweis nach den Vorschriften der Datenschutzgesetze:

Die mit der Steueranmeldung angeforderten Daten werden auf Grund der §§ 149 ff. der Abgabenordnung und der §§ 18, 18b des Umsatzsteuergesetzes erhoben.

Die Angabe der Telefonnummern und der E-Mail-Adressen ist freiwillig.

Bei der Anfertigung dieser Steueranmeldung hat mitgewirkt:

(Name, Anschrift, Telefon, E-Mail-Adresse)

- nur vom Finanzamt auszufüllen -

<input type="text" value="11"/> <input type="text"/>	<input type="text" value="19"/> <input type="text"/>
<input type="text"/> <input type="text"/>	<input type="text" value="12"/> <input type="text"/>

Bearbeitungshinweis

- Die aufgeführten Daten sind mit Hilfe des geprüften und genehmigten Programms sowie ggf. unter Berücksichtigung der gespeicherten Daten maschinell zu verarbeiten.
- Die weitere Bearbeitung richtet sich nach den Ergebnissen der maschinellen Verarbeitung.

_____ Datum, Namenszeichen

Kontrollzahl und/oder Datenerfassungsvermerk

Datum, Unterschrift

Anleitung zur Umsatzsteuer-Voranmeldung 2007

Abkürzungen:	AO	=	Abgabenordnung	UStDV	=	Umsatzsteuer-Durchführungsverordnung
	GrESTG	=	Grunderwerbsteuergesetz	UStG	=	Umsatzsteuergesetz
	Kj.	=	Kalenderjahr	USt-IdNr.	=	Umsatzsteuer-Identifikationsnummer

Diese Anleitung soll Sie informieren, wie Sie die Vordrucke richtig ausfüllen.

Die Anleitung kann allerdings nicht auf alle Fragen eingehen.

Wesentliche Änderungen gegenüber der Anleitung zur Umsatzsteuer-Voranmeldung des Vorjahres sind durch Randstriche gekennzeichnet.

Übermittlung der Umsatzsteuer-Voranmeldung auf elektronischem Weg

Die Umsatzsteuer-Voranmeldung ist nach amtlich vorgeschriebenem Vordruck auf elektronischem Weg nach Maßgabe der Steuerdaten-Übermittlungsverordnung zu übermitteln (§ 18 Abs. 1 Satz 1 UStG). Informationen hierzu erhalten Sie unter den Internet-Adressen www.elster.de bzw. www.finanzamt.de. Auf Antrag kann das Finanzamt zur Vermeidung von unbilligen Härten auf eine elektronische Übermittlung verzichten.

So werden die Vordrucke ausgefüllt:

Bitte tragen Sie aus erfassungstechnischen Gründen die Steuernummer auf jeder Vordruckseite (oben) ein.

Füllen Sie bitte nur die weißen Felder der Vordrucke deutlich und vollständig aus, bei denen Sie Angaben zu erklären haben; nicht benötigte Felder lassen Sie bitte frei und sehen von Streichungen ab. Bitte berücksichtigen Sie Entgeltserhöhungen und Entgeltsminderungen bei den Bemessungsgrundlagen. Negative Beträge sollten Sie durch ein Minuszeichen kennzeichnen.

Werden Belege (Verträge, Rechnungen, Erläuterungen auf gesonderten Anlagen usw.) eingereicht, tragen Sie bitte in Zeile 16 eine „1“ ein.

Tragen Sie bei den Bemessungsgrundlagen bitte nur Beträge in vollen Euro ein; bei den Umsatzsteuer- und Vorsteuerbeträgen ist dagegen stets auch die Eintragung von Centbeträgen erforderlich. Rechnen Sie Werte in fremder Währung in Euro um.

Die Umsatzsteuer-Voranmeldung ist vom Unternehmer oder dessen Bevollmächtigten zu unterschreiben, sofern sie nicht in elektronischer Form übermittelt wird.

Umsatzsteuer-Voranmeldung

Steuerfreie Lieferungen und sonstige Leistungen

Zeilen 21 bis 23

Innergemeinschaftliche Lieferungen (§ 4 Nr. 1 Buchst. b, § 6a Abs. 1 UStG) sind in dem Voranmeldungszeitraum zu erklären, in dem die Rechnung ausgestellt wird, spätestens jedoch in dem Voranmeldungszeitraum, in dem der Monat endet, der auf die Lieferung folgt.

Über die in Zeile 21 einzutragenden Umsätze sind vierteljährlich **Zusammenfassende Meldungen** beim Bundeszentralamt für Steuern abzugeben. Nähere Informationen zu diesem Verfahren erhalten Sie beim Bundeszentralamt für Steuern, Dienstsitz Saarlouis, Ahornweg 1 - 3, 66740 Saarlouis, Telefon (06831) 456-0, Telefax (06831) 456-120 oder -146 sowie unter der Internet-Adresse www.bzst.de. Außerdem sind diese Umsätze grundsätzlich dem Statistischen Bundesamt monatlich für die **Intrahandelsstatistik** zu melden. Nähere Informationen zur Intrahandelsstatistik erhalten Sie beim Statistischen Bundesamt, 65180 Wiesbaden, Telefon (0611) 75-1, Telefax (0611) 75-724000 sowie unter der Internet-Adresse www.destatis.de.

Zeile 24

In Zeile 24 sind neben steuerfreien **Ausfuhrlieferungen** (§ 4 Nr. 1 Buchst. a, § 6 UStG) weitere steuerfreie Umsätze mit Vorsteuerabzug einzutragen, z.B.:

- Lohnveredelungen an Gegenständen der Ausfuhr (§ 4 Nr. 1 Buchst. a, § 7 UStG);
- Umsätze für die Seeschifffahrt und für die Luftfahrt (§ 4 Nr. 2, § 8 UStG);
- grenzüberschreitende **Güterbeförderungen** und andere sonstige Leistungen nach § 4 Nr. 3 UStG;

- Vermittlungsleistungen nach § 4 Nr. 5 UStG (z.B. Provisionen im Zusammenhang mit Ausfuhrlieferungen);
- Umsätze im Sinne des Offshore-Steuerabkommens, des Zusatzabkommens zum NATO-Truppenstatut, des Ergänzungsabkommens zum Protokoll über die NATO-Hauptquartiere;
- Reiseleistungen, soweit die Reisevorleistungen im Drittlandsgebiet bewirkt werden (§ 25 Abs. 2 UStG).

Zeile 25

Steuerfreie Umsätze ohne Vorsteuerabzug sind z.B. Grundstücksvermietungen (§ 4 Nr. 12 UStG), Umsätze aus der Tätigkeit als Arzt oder aus ähnlicher heilberuflicher Tätigkeit (§ 4 Nr. 14 UStG).

Steuerpflichtige Lieferungen und sonstige Leistungen

Zeilen 27 bis 29

Als Bemessungsgrundlagen sind die Umsätze und Anzahlungen einzutragen, für die die Umsatzsteuer entstanden ist. Bemessungsgrundlagen sind stets Nettobeträge (ohne Umsatzsteuer), die in vollen Euro (ohne Centbeträge) anzugeben sind. Es sind auch Umsätze einzutragen, bei denen die sogenannte Mindest-Bemessungsgrundlage (§ 10 Abs. 5 UStG) anzuwenden ist. Dagegen sind Umsätze, für die der Leistungsempfänger die Umsatzsteuer nach § 13b Abs. 2 UStG schuldet, nicht hier einzutragen, sondern in Zeile 41 (vgl. Erläuterungen zu den Zeilen 41 und 46 bis 50).

Unentgeltliche Wertabgaben aus dem Unternehmen sind, soweit sie in der Abgabe von Gegenständen bestehen, regelmäßig den entgeltlichen Lieferungen und, soweit sie in der Abgabe oder Ausfuhr von sonstigen Leistungen bestehen, regelmäßig den entgeltlichen sonstigen Leistungen gleichgestellt. Sie umfassen auch unentgeltliche Sachzuwendungen und sonstige Leistungen an Arbeitnehmer.

Es sind auch die Umsätze bei der Lieferung von Gegenständen aus einem Umsatzsteuerlager einzutragen, wenn dem liefernden Unternehmer die Auslagerung zuzurechnen ist. In allen anderen Fällen der Auslagerung - insbesondere wenn dem Abnehmer die Auslagerung zuzurechnen ist - sind die Umsätze in Zeile 64 einzutragen (vgl. Erläuterungen zu Zeile 64).

Änderungen von Bemessungsgrundlagen (§ 17 UStG) für Umsätze, die dem bis zum 31.12.2006 gültigen allgemeinen Steuersatz von 16 % unterlegen haben, sind in Zeile 29 zu den Umsätzen einzutragen, die anderen Steuersätzen unterliegen.

Zeilen 30 bis 32

Land- und forstwirtschaftliche Betriebe, die ihre Umsätze nach den Durchschnittssätzen des § 24 Abs. 1 UStG versteuern, müssen Lieferungen in das übrige Gemeinschaftsgebiet an Abnehmer mit USt-IdNr. in Zeile 31 eintragen. Über diese Lieferungen sind vierteljährliche Zusammenfassende Meldungen sowie Meldungen zur Intrahandelsstatistik abzugeben (vgl. Erläuterungen zu den Zeilen 21 bis 23).

Bei den in Zeile 32 bezeichneten Umsätzen, für die eine Steuer zu entrichten ist, sind die anzuwendenden Durchschnittssätze um die Sätze für pauschalierte Vorsteuerbeträge zu vermindern.

Land- und Forstwirte, die ihre Umsätze nach den allgemeinen Vorschriften des UStG versteuern, tragen ihre Umsätze in den Zeilen 20 bis 29 ein.

Innergemeinschaftliche Erwerbe

Zeilen 33 bis 38

Innergemeinschaftliche Erwerbe sind in dem Voranmeldungszeitraum zu erklären, in dem die Rechnung ausgestellt wird, spätestens jedoch in dem Voranmeldungszeitraum, in dem der Monat endet, der auf den Erwerb folgt.

Bei **neuen Fahrzeugen** liegt ein innergemeinschaftlicher Erwerb selbst dann vor, wenn das Fahrzeug nicht von einem Unternehmer geliefert wurde. Werden neue Fahrzeuge von Lieferanten ohne USt-IdNr. erworben - insbesondere von „Privatpersonen“ -, sind die Erwerbe in der Zeile 38 zu erklären. Wird das neue Fahrzeug von einer „Privatperson“ oder von einem Unternehmer für seinen privaten Bereich erworben, ist der innergemeinschaftliche Erwerb nur mit Vordruck USt 1 B anzumelden (Fahrzeugeinzelbesteuerung).

Über die in den Zeilen 35 bis 37 einzutragenden innergemeinschaftlichen Erwerbe sind grundsätzlich Meldungen zur Intrahandelsstatistik abzugeben (vgl. Erläuterungen zu den Zeilen 21 bis 23).

Ergänzende Angaben zu Umsätzen

Zeile 40

Bei **innergemeinschaftlichen Dreiecksgeschäften** (§ 25b UStG) hat der erste Abnehmer Zeile 40 auszufüllen, wenn für diese Lieferungen der letzte Abnehmer die Steuer schuldet. Einzutragen ist die Bemessungsgrundlage (§ 25b Abs. 4 UStG) seiner Lieferungen an den letzten Abnehmer.

Die Steuer, die der letzte Abnehmer nach § 25b Abs. 2 UStG für die Lieferung des ersten Abnehmers schuldet, ist in Zeile 64 einzutragen (vgl. Erläuterungen zu Zeile 64). Zum Vorsteuerabzug für diese Lieferung vgl. Erläuterungen zu den Zeilen 55 bis 59.

Zeile 41

Einzutragen sind die **Umsätze des leistenden Unternehmers, für die der Leistungsempfänger die Umsatzsteuer nach § 13b Abs. 2 UStG schuldet**.

Zeile 42

Einzutragen sind **nicht steuerbare** Lieferungen und sonstige Leistungen, deren Leistungsort nicht im Inland liegt und die der Umsatzsteuer unterliegen, wenn sie im Inland ausgeführt worden wären. Hierzu gehören auch Beförderungs- und Versandungslieferungen in das übrige Gemeinschaftsgebiet nach § 3c UStG, die in anderen EU-Mitgliedstaaten versteuert werden, sowie inner-

gemeinschaftliche Güterbeförderungsleistungen und damit zusammenhängende sonstige Leistungen, die im übrigen Gemeinschaftsgebiet steuerbar sind (§ 3b Abs. 3 bis 6 UStG). Im Inland ausgeführte nicht steuerbare Umsätze (z. B. Geschäftsveräußerungen im Ganzen, Innenumsätze zwischen Unternehmensteilen) sind nicht anzugeben. Dies gilt auch für die Umsätze, die in Zeile 40 einzutragen sind.

Leistungsempfänger als Steuerschuldner (§ 13b UStG)

Zeilen 46 bis 50

Einzutragen sind die Umsätze, für die Unternehmer oder juristische Personen des öffentlichen Rechts die Steuer als Leistungsempfänger schulden. Die Steuer für diese Umsätze entsteht mit Ausstellung der Rechnung, spätestens jedoch mit Ablauf des Kalendermonats, der auf die Ausführung der Leistung folgt (§ 13b Abs. 1 UStG). Wird das Entgelt oder ein Teil des Entgelts vereinbart, bevor die Leistung oder die Teilleistung ausgeführt worden ist, entsteht insoweit die Steuer mit Ablauf des Voranmeldungszeitraums, in dem das Entgelt oder Teilentgelt vereinbart worden ist.

Es sind folgende Eintragungen vorgesehen:

- Werklieferungen und sonstige Leistungen eines im Ausland ansässigen Unternehmers (Zeile 48);
- Lieferungen von Gas und Elektrizität eines im Ausland ansässigen Unternehmers unter den Bedingungen des § 3g UStG (Zeile 48);
- Lieferungen sicherungsübereigneter Gegenstände durch den Sicherungsgeber an den Sicherungsnehmer außerhalb des Insolvenzverfahrens (Zeile 49);
- unter das GrEStG fallende Umsätze, insbesondere Lieferungen von Grundstücken, für die der leistende Unternehmer nach § 9 Abs. 3 UStG zur Steuerpflicht optiert hat (Zeile 49);
- Werklieferungen und sonstige Leistungen, die der Herstellung, Instandsetzung, Instandhaltung, Änderung oder Beseitigung von Bauwerken dienen (ohne Planungs- und Überwachungsleistungen), wenn der Leistungsempfänger ein Unternehmer ist, der selbst solche Bauleistungen erbringt (Zeile 50).

Zum Vorsteuerabzug für die vom Leistungsempfänger geschuldete Steuer vgl. Erläuterungen zu den Zeilen 55 bis 59.

Abziehbare Vorsteuerbeträge

Zeilen 55 bis 59

Abziehbar sind nur die nach dem deutschen Umsatzsteuergesetz geschuldeten Steuerbeträge. Unternehmer, die mit ausländischen Vorsteuerbeträgen belastet wurden, haben sich wegen eines eventuellen Abzugs an den Staat zu wenden, der die Steuer erhoben hat. Informationen hierzu finden Sie auf den Internet-Seiten des Bundeszentralamtes für Steuern (www.bzst.de).

Es können insbesondere folgende Vorsteuerbeträge berücksichtigt werden:

- die gesetzlich geschuldete Steuer für Lieferungen und sonstige Leistungen, die von einem anderen Unternehmer für sein Unternehmen ausgeführt worden sind, sofern eine Rechnung nach den §§ 14, 14a UStG vorliegt (Zeile 55);
- die in einer Kleinbetragsrechnung (Rechnung, deren Gesamtbetrag 150 € nicht übersteigt) enthaltene Umsatzsteuer, sofern eine Rechnung nach § 33 UStDV vorliegt (Zeile 55);
- bei innergemeinschaftlichen Dreiecksgeschäften (vgl. Erläuterungen zu Zeile 40) die vom letzten Abnehmer nach § 25b Abs. 2 UStG geschuldete Umsatzsteuer (Zeile 55);
- die Umsatzsteuer, die der Unternehmer schuldet, dem die Auslagerung aus einem Umsatzsteuerlager zuzurechnen ist; vgl. Erläuterungen zu Zeile 64 (Zeile 55);
- die Umsatzsteuer für innergemeinschaftliche Erwerbe (Zeile 56);

- die entrichtete Einfuhrumsatzsteuer für Gegenstände, die für das Unternehmen nach § 1 Abs. 1 Nr. 4 UStG eingeführt worden sind (Zeile 57);
- die Umsatzsteuer aus Leistungen im Sinne des § 13b Abs. 1 UStG, die der Leistungsempfänger nach § 13b Abs. 2 UStG schuldet (vgl. Erläuterungen zu den Zeilen 46 bis 50), wenn die Leistungen für sein Unternehmen ausgeführt worden sind (Zeile 58);
- nach Durchschnittssätzen (§ 23 UStG) ermittelte Beträge bei Unternehmen, deren **Umsatz** i.S. des § 69 Abs. 2 UStDV in den einzelnen in der Anlage der UStDV bezeichneten Berufs- und Gewerbebezügen im vorangegangenen Kj. 61 356 € nicht überstiegen hat, und die nicht verpflichtet sind, Bücher zu führen und auf Grund jährlicher Bestandsaufnahmen regelmäßig Abschlüsse zu machen (Zeile 59);
- nach einem Durchschnittssatz (§ 23a UStG) ermittelte Beträge bei Körperschaften, Personenvereinigungen und Vermögensmassen im Sinne des § 5 Abs. 1 Nr. 9 Körperschaftsteuergesetz, deren **steuerpflichtiger Umsatz**, mit Ausnahme der Einfuhr und des innergemeinschaftlichen Erwerbs, im vorangegangenen Kj. 30 678 € nicht überstiegen hat und die nicht verpflichtet sind, Bücher zu führen und auf Grund jährlicher Bestandsaufnahmen regelmäßig Abschlüsse zu machen (Zeile 59).

Ein Vorsteuerabzug für Wirtschaftsgüter, die der Unternehmer zu weniger als 10 % für sein Unternehmen nutzt, ist generell nicht möglich (§ 15 Abs. 1 Satz 2 UStG).

Vorsteuerbeträge, die auf Entgeltserhöhungen und Entgeltsminderungen entfallen, sowie herabgesetzte, erlassene oder erstattete Einfuhrumsatzsteuer sind zu berücksichtigen.

Zeile 60

Der Vorsteuerabzug ist nach Maßgabe des § 15a UStG i.V.m. § 44 UStDV zu berichtigen.

Handelt es sich bei den Berichtigungsbeträgen um zurückzuzahlende Vorsteuerbeträge, ist dem Betrag ein Minuszeichen voranzustellen.

Beispiel

Der Unternehmer hat im Kj. 2004 ein Bürogebäude errichtet, das er ab 1.12.2004 zur Hälfte steuerpflichtig und zur Hälfte steuerfrei vermietet. Die auf die Herstellungskosten entfallende Vorsteuer von 60 000 € hat er in Höhe von 30 000 € abgezogen.

Am 2.7.2007 wird das gesamte Gebäude steuerfrei veräußert. Die steuerfreie Veräußerung führt zu einer Berichtigung des Vorsteuerabzugs in Höhe von 22 250 €. Dieser Betrag ist mit einem Minuszeichen versehen in Zeile 60 einzutragen.

Berechnung: 30 000 € Vorsteuer : 120 Monate Berichtigungszeitraum = 250 € monatliche Berichtigung x 89 Monate restlicher Berichtigungszeitraum (Juli 2007 bis November 2014) = 22 250 €.

Zeile 64

Einzutragen sind

- in Rechnungen unrichtig ausgewiesene Steuerbeträge, die der Unternehmer schuldet (§ 14c Abs. 1 UStG);
- in Rechnungen unberechtigt ausgewiesene Steuerbeträge, die der Rechnungsaussteller schuldet (§ 14c Abs. 2 UStG);
- Steuerbeträge für Umsätze, die Auslagerungen von Gegenständen aus einem Umsatzsteuerlager vorangegangen sind (§ 4 Nr. 4a Satz 1 Buchst. a Satz 2 UStG) und die der Unternehmer schuldet, dem die Auslagerung zuzurechnen ist (Auslagerer). Nicht einzutragen sind hier Lieferungen, die dem liefernden Unternehmer zuzurechnen sind, wenn die Auslagerung im Zusammenhang mit diesen Lieferungen steht. Diese Umsätze sind in den Zeilen 27 bis 29 einzutragen (vgl. Erläuterungen zu den Zeilen 27 bis 29);
- Steuerbeträge, die der Lagerhalter eines Umsatzsteuerlagers als Gesamtschuldner schuldet (§ 4 Nr. 4a Satz 1 Buchst. a Satz 2 i.V.m. § 13a Abs. 1 Nr. 6 UStG);
- Steuerbeträge, die der Abnehmer bei einer als steuerfrei behandelten innergemeinschaftlichen Lieferung in den Fällen des § 6a Abs. 4 UStG schuldet;
- Steuerbeträge, die ein dritter Unternehmer (insbesondere Zentralregulierer) schuldet (§ 17 Abs. 1 Satz 6 UStG);
- Steuerbeträge, die der letzte Abnehmer im Rahmen eines innergemeinschaftlichen Dreiecksgeschäfts für die Lieferung des ersten Abnehmer schuldet (§ 25b Abs. 2 UStG).

Sonstiges

Zeile 66

Wird die gewerbliche oder berufliche Tätigkeit im Laufe eines Kj. eingestellt oder wird im Laufe des Kj. auf die Dauerfristverlängerung verzichtet, ist die Sondervorauszahlung im letzten Voranmeldungszeitraum des Besteuerungszeitraums anzurechnen.

Zeilen 67, 70 bis 74

Die Vorauszahlung ist am 10. Tag nach Ablauf des Voranmeldungszeitraums fällig und an das Finanzamt zu entrichten. Wird eine **Einzugsermächtigung** wegen Verrechnungswünschen ausnahmsweise widerrufen, ist ein durch die Verrechnung nicht gedeckter Restbetrag zu entrichten.

Ein Überschuss wird nach Zustimmung (§ 168 AO) ohne besonderen Antrag ausgezahlt, soweit der Betrag nicht mit Steuerschulden verrechnet wird. Wünscht der Unternehmer eine **Verrechnung** oder liegt eine **Abtretung** vor, ist in Zeile 72 eine „1“ einzutragen. Liegt dem Finanzamt bei Abtretungen die Abtretungsanzeige nach amtlichem Muster noch nicht vor, ist sie beizufügen oder nachzureichen.

Zeile 1 2 3 4 5 6 7 8 9 10 11 12 13 14 15 16 17 18 19 20 21 22 23 24 25 26 27 28 29 30 31 32 33 34 35 36 37 38 39 40 41 42 43

Fallart	Steuernummer
11	

Unterfallart	Zeitraum
56	0700

30 Eingangsstempel oder -datum

Finanzamt

Unternehmer – ggf. abweichende Firmenbezeichnung –
 Anschrift – Telefon – E-Mail-Adresse

Antrag auf Dauerfristverlängerung Anmeldung der Sondervorauszahlung (§§ 46 bis 48 UStDV)

Zur Beachtung
 für Unternehmer, die ihre Voranmeldungen **vierteljährlich** abzugeben haben:
 Der Antrag auf Dauerfristverlängerung ist nicht zu stellen, wenn Dauerfristverlängerung bereits gewährt worden ist. Er ist nicht jährlich zu wiederholen. Eine Sondervorauszahlung ist nicht zu berechnen und anzumelden.

I. Antrag auf Dauerfristverlängerung

(Dieser Abschnitt ist gegenstandslos, wenn Dauerfristverlängerung bereits gewährt worden ist.)

Ich beantrage, die Fristen für die Abgabe der Umsatzsteuer-Voranmeldungen und für die Entrichtung der Umsatzsteuer-Vorauszahlungen um einen Monat zu verlängern.

II. Berechnung und Anmeldung der Sondervorauszahlung auf die Steuer für das Kalenderjahr 2007 von Unternehmern, die ihre Voranmeldungen monatlich abzugeben haben

Berichtigte Anmeldung (falls ja, bitte eine „1“ eintragen) **10**

1. Summe der verbleibenden Umsatzsteuer-Vorauszahlungen **zuzüglich** der angerechneten Sondervorauszahlung für das Kalenderjahr 2006

2. Davon $\frac{1}{11}$ = **Sondervorauszahlung 2007**

volle EUR	ct
	■
38	■

Verrechnung des Erstattungsbetrags erwünscht / Erstattungsbetrag ist abgetreten (falls ja, bitte eine „1“ eintragen)

Geben Sie bitte die Verrechnungswünsche auf einem besonderen Blatt an oder auf dem beim Finanzamt erhältlichen Vordruck „Verrechnungsantrag“.

Die **Einzugsermächtigung** wird ausnahmsweise (z.B. wegen Verrechnungswünschen) für die Sondervorauszahlung dieses Jahres **widerrufen** (falls ja, bitte eine „1“ eintragen)

Ein ggf. verbleibender Restbetrag ist gesondert zu entrichten.

Hinweis nach den Vorschriften der Datenschutzgesetze:

Die mit der Steueranmeldung angeforderten Daten werden auf Grund der §§ 149 ff. der Abgabenordnung und des § 18 des Umsatzsteuergesetzes erhoben. Die Angabe der Telefonnummern und der E-Mail-Adressen ist freiwillig.

Bei der Anfertigung dieser Steueranmeldung hat mitgewirkt:
 (Name, Anschrift, Telefon, E-Mail-Adresse)

- nur vom Finanzamt auszufüllen -

11	19

Bearbeitungshinweis

- Die aufgeführten Daten sind mit Hilfe des geprüften und genehmigten Programms sowie ggf. unter Berücksichtigung der gespeicherten Daten maschinell zu verarbeiten.
- Die weitere Bearbeitung richtet sich nach den Ergebnissen der maschinellen Verarbeitung.

 Datum, Namenszeichen

Datum, Unterschrift

Kontrollzahl und/oder Datenerfassungsvermerk

Anleitung

zum Antrag auf Dauerfristverlängerung/ zur Anmeldung der Sondervorauszahlung

2007

Abgabe des Antrags auf Dauerfristverlängerung/der Anmeldung der Sondervorauszahlung

Sie können die Daten des Antrags auf Dauerfristverlängerung/der Anmeldung der Sondervorauszahlung auch elektronisch übermitteln. Informationen hierzu erhalten Sie unter der Internet-Adresse www.elster.de.

Antrag auf Dauerfristverlängerung

Zeilen 17 bis 19

Die Fristverlängerung kann in Anspruch genommen werden, wenn das Finanzamt den Antrag nicht ablehnt; ein Bewilligungsbescheid wird nicht erteilt. Die Fristverlängerung gilt solange, bis der Unternehmer gegenüber dem Finanzamt erklärt, dass er die Fristverlängerung nicht mehr in Anspruch nehmen will oder das Finanzamt die Fristverlängerung widerruft (§ 46 UStDV).

Anmeldung der Sondervorauszahlung

Zeilen 25 bis 27

Die Fristverlängerung wird bei monatlicher Abgabe der Voranmeldungen unter der Auflage erteilt, dass während der Geltungsdauer der Fristverlängerung jährlich bis zum 10. Februar eine Sondervorauszahlung angemeldet und entrichtet wird. Die Sondervorauszahlung beträgt ein Elftel der Summe der Umsatzsteuer-Vorauszahlungen - ohne Anrechnung der Sondervorauszahlung - für das Kalenderjahr 2006 (§ 47 Abs. 1 und § 48 Abs. 2 UStDV).

Beispiel

Unternehmer A hat für das Kalenderjahr 2006 Umsatzsteuer-Vorauszahlungen in Höhe von 39 000 € angemeldet (Summe der verbleibenden Umsatzsteuer-Vorauszahlungen aus Zeile 67 - Kennzahl 83 - der Umsatzsteuer-Voranmeldungen). In der Umsatzsteuer-Voranmeldung für Dezember 2006 (Zeile 66 - Kennzahl 39 - der Umsatzsteuer-Voranmeldung) hat A die Sondervorauszahlung für das Kalenderjahr 2006 in Höhe von 5 000 € angerechnet.

Zur Berechnung der Sondervorauszahlung für das Kalenderjahr 2007 ist die Summe der Umsatzsteuer-Vorauszahlungen 2006 in Höhe von 39 000 € um die angerechnete Sondervorauszahlung in Höhe von 5 000 € zu erhöhen. Aus der Bemessungsgrundlage von 44 000 € (einzutragen in Zeile 26) errechnet sich für A eine Sondervorauszahlung von 4 000 € (einzutragen in Zeile 27 - Kennzahl 38).

Ergibt sich bei der Berechnung der Sondervorauszahlung in Zeile 26 ein Überschuss zu Gunsten des Unternehmers, ist die Sondervorauszahlung in Zeile 27 mit 0 € einzutragen.

Wurde die gewerbliche oder berufliche Tätigkeit nur in einem Teil des vorangegangenen Kalenderjahres ausgeübt, ist die Summe der Vorauszahlungen dieses Zeitraums in eine Jahressumme umzurechnen. Angefangene Kalendermonate sind hierbei als volle Kalendermonate zu behandeln (§ 47 Abs. 2 UStDV).

Bei Beginn der gewerblichen oder beruflichen Tätigkeit im laufenden Kalenderjahr ist die Sondervorauszahlung auf der Grundlage der zu erwartenden Vorauszahlungen dieses Kalenderjahres zu berechnen (§ 47 Abs. 3 UStDV). Die Sondervorauszahlung soll der durchschnittlichen Vorauszahlung eines Kalenderjahres entsprechen. Fügen Sie bitte in diesem Fall ein besonderes Blatt mit kurzer Erläuterung der Berechnung bei.

Die festgesetzte Sondervorauszahlung ist bei der Festsetzung der Vorauszahlung für den letzten Voranmeldungszeitraum des Besteuerungszeitraums anzurechnen, für den die Fristverlängerung gilt. Die Anrechnung erfolgt somit grundsätzlich bei der Berechnung der Vorauszahlung für den Monat Dezember.

Zeile 31

Wird für die zu entrichtende Sondervorauszahlung die Einzugsermächtigung wegen Verrechnungswünschen ausnahmsweise widerrufen, ist ein durch die Verrechnung nicht gedeckter Restbetrag zu entrichten.

Unterschrift

Zeile 43

Bitte vergessen Sie nicht, den Antrag auf Dauerfristverlängerung/ die Anmeldung der Sondervorauszahlung zu unterschreiben, sofern diese nicht in elektronischer Form übermittelt werden.

Veröffentlichungen im Statistischen Landesamt Sachsen-Anhalt

Im Monat April 2009 erschienen:

Bestell-Nr.	Kennziffer/ Periodizität	Titel	Preis (in EUR)
1 Z 0 03 ¹⁾	Z	Statistisches Monatsheft 4/09	5,50
3 A 5 01 ¹⁾	A V - j/07	Bodenfläche nach Art der tatsächlichen Nutzung - Stichtag: 31.12.2008 -	5,50
3 B 7 02 ²⁾	B VII - -/09	Landräte und Bürgermeister - Stand: 01.01.2009 -	10,50
3 C 1 09 ¹⁾	C I - 4j/08	Pflanzenbestände in Baumschulen - 2008 - Endgültige Ergebnisse	1,50
3 C 2 03 ¹⁾	C II - j/08	Weinmosternte, Weinerzeugung - 2008 -	1,50
3 C 3 05 ¹⁾	C III - m-2/09	Schlachtungen und Geflügel - Februar 2009 -	1,50
3 C 3 06 ¹⁾	C III - j/08	Schlachtungen und Geflügel - Jahr 2008 -	1,50
3 D 1 01 ¹⁾	D I - hj-2/08	Gewerbeanmeldungen und Gewerbeabmeldungen - Jahr 2008 -	3,00
3 F 2 01 ¹⁾	F II - m-1/09	Baugenehmigungen und Baufertigstellungen im Wohn- und Nichtwohnbau Januar 2009	2,50
3 F 2 01 ¹⁾	F II - m-2/09	Baugenehmigungen und Baufertigstellungen im Wohn- und Nichtwohnbau Februar 2009	2,50
3 G 1 02 ¹⁾	G I - vj-4/08	Entwicklung von Umsatz und Beschäftigten in der Handelsvermittlung und im Großhandel - IV. Quartal 2008 -	1,50
3 H 1 01 ¹⁾	H I - m-12/08	Straßenverkehrsunfälle - Dezember 2008 - Vorläufige Ergebnisse	6,00
3 H 1 05 ¹⁾	H I - vj-4/08	Fahrgäste und Beförderungsleistungen im Schienennahverkehr und im gewerblichen Omnibusverkehr - IV. Quartal 2008 -	1,50
3 M 1 02 ¹⁾	M I - vj-1/09	Preisindizes für Bauwerke - Februar 2009 -	2,00
3 P 1 01 ¹⁾	P I - j/07	Bruttoinlandsprodukt und Bruttowertschöpfung nach Wirtschaftsbereichen 1991 - 2007; Stand: Frühjahr 2009	3,50
3 P 1 07 ¹⁾	P I - j/08	Arbeitnehmerentgelt, Bruttolöhne und -gehälter nach Wirtschaftsbereichen 1991 - 2008; Stand: Frühjahr 2009	4,00

1) als PDF-Datei kostenfrei erhältlich - bei Bestellung bitte die erste Stelle der Bestellnummer durch eine „6“ ersetzen

2) zum gleichen Preis als PDF-Datei erhältlich - bei Bestellung bitte die erste Stelle der Bestellnummer durch eine „6“ ersetzen.