

STATISTISCHE BERICHTE

L IV
j/06

Bestellnummer:
3L401



Öffentliche Finanzen, Personal, Steuern

Die Umsätze und ihre Besteuerung

Ergebnisse 2006



SACHSEN-ANHALT

Statistisches Landesamt

Herausgabemonat: April 2008

Zu beziehen durch das
Statistische Landesamt Sachsen-Anhalt
Dezernat Öffentlichkeitsarbeit
Postfach 20 11 56
06012 Halle (Saale)

Preis: 20,00 EUR (kostenfrei als PDF-Datei verfügbar – Bestellnummer: 6L401)

Inhaltliche Verantwortung:

Dezernat: Steuern, Kommunale Finanzaufweisungen
Frau Hellmich
Telefon: 0345 2318-204

Auskünfte erhalten Sie unter:

Telefon: 0345 2318-777
Telefon: 0345 2318-715
Telefon: 0345 2318-716

Telefax: 0345 2318-913
Internet: <http://www.statistik.sachsen-anhalt.de>
E-Mail: info@stala.mi.sachsen-anhalt.de

Vertrieb:

Telefon: 0345 2318-718
E-Mail: shop@stala.mi.sachsen-anhalt.de

Druck: Statistisches Landesamt Sachsen-Anhalt

© Statistisches Landesamt Sachsen-Anhalt, Halle (Saale), 2008

Für nichtgewerbliche Zwecke sind Vervielfältigung und unentgeltliche Verbreitung, auch auszugsweise, mit Quellenangabe gestattet. Die Verbreitung, auch auszugsweise, über elektronische Systeme/Datenträger bedarf der vorherigen Zustimmung. Alle übrigen Rechte bleiben vorbehalten.

Bibliothek und Besucherdienst (Merseburger Straße 2):

Montag bis Donnerstag: 9.00 Uhr bis 15.30 Uhr
Freitag: 9.00 Uhr bis 13.00 Uhr } möglichst nach Vereinbarung

Telefon: 0345 2318-714
E-Mail: bibliothek@stala.mi.sachsen-anhalt.de

Statistischer Bericht

Die Umsätze und ihre Besteuerung

Ergebnisse 2006

Land Sachsen-Anhalt

Zeichenerklärung

- . = Zahlenwert unbekannt oder geheimzuhalten
- = keine Werte vorhanden
- 0 = weniger als die Hälfte von 1 in der letzten besetzten Stelle, jedoch mehr als nichts
- x = Tabellenfach gesperrt, weil Aussage nicht sinnvoll

Abkürzungen

- a. = aus
- Abs. = Absatz
- AG = Aktiengesellschaft
- a.n.g. = anderweitig nicht genannt
- BgA = Betrieb gewerblicher Art
- BGBI. = Bundesgesetzblatt
- dar. = darunter
- dgl. = dergleichen
- DV = Datenverarbeitung
- EBM-Waren = Eisen-, Blech- und Metallwaren
- EG = Europäische Gemeinschaft
- EGKS = Europäische Gemeinschaft für Kohle und Stahl
- Eh.m. = Einzelhandel mit
- Erbrg.v. = Erbringung von
- EWG = Erwerbs- und Wirtschaftsgenossenschaften
- Gew.v. = Gewinnung von
- Gh.m. = Großhandel mit
- GKZ = Gewerbekennzahl
- GmbH = Gesellschaft mit beschränkter Haftung
- H.v. = Herstellung von
- i.B. = im Bereich
- i.d. = in der
- i.d.F. = in der Fassung
- KG = Kommanditgesellschaft
- Mill. = Million
- Mrd. = Milliarde
- NE = Nicht Eisen
- o.a.S. = ohne ausgeprägten Schwerpunkt
- oh. = ohne
- OHG = Offene Handelsgesellschaft
- Rev. = Revision
- selbst. = selbständig
- sonst. = sonstige
- u. = und
- u.a. = unter anderem
- u.Ä. = und Ähnlichem
- UStG = Umsatzsteuergesetz
- übw. = überwiegend
- Verm.v. = Vermietung von
- Vh.m. = Versandhandel mit
- V.v. = Vermittlung von

1. Vorbemerkungen

1.1. Allgemeine Erläuterungen

Der vorliegende Bericht enthält die Ergebnisse der Umsatzsteuerstatistik 2006 des Landes Sachsen-Anhalt.

Die Umsatzsteuerstatistik vermittelt neben Informationen über steuerliche Tatbestände vor allem einen Einblick in die Wirtschaftsstruktur. Sie gewährleistet einen Überblick über die Anzahl der Umsatzsteuerpflichtigen, die steuerbaren Umsätze und die Umsatzsteuer-Vorauszahlungen in der Gliederung nach Wirtschaftszweigen, Regionen, Umsatzgrößenklassen und Rechtsformen.

Aus der Beobachtung der Struktur und Wirkungsweise der Umsätze ergeben sich wertvolle Informationen für Steuerschätzungen, Haushaltsplanungen und allgemeine Wirtschaftspolitik des Bundes und der Länder. Die Umsatzsteuerstatistik vermittelt wie keine andere Statistik einen Überblick über alle Wirtschaftsbereiche und ist eine wichtige Datenbasis für die Erstellung volkswirtschaftlicher Gesamtrechnungen und die Berechnung der an die Europäische Union abzuführenden Mittel.

Die Aufbereitung der Ergebnisse der Umsatzsteuerstatistik 2006 erfolgt nach der Klassifikation der Wirtschaftszweige (WZ 2003), die auf der statistischen Systematik der Wirtschaftszweige in der Europäischen Gemeinschaft (NACE Rev. 1.1) aufbaut und in ihrer nationalen Fassung in der Tiefengliederung für die Steuerstatistiken (GKZ 2003) verwendet wird. Jede statistische Einheit wird einer Unterklasse der WZ 2003 zugeordnet, zu der ihre Haupttätigkeit gehört. Die Haupttätigkeit eines Unternehmens ist die Tätigkeit, die den größten Beitrag zur wirtschaftlichen Wertschöpfung dieser Einheit leistet.

Seit 1994 unterliegen die Ergebnisse der Umsatzsteuerstatistik den Regelungen im Rahmen des EG-Binnenmarktes. Danach umfasst der steuerbare Umsatz nicht nur die Lieferungen und sonstigen Leistungen der inländischen Umsatzsteuerpflichtigen, sondern zusätzlich die innergemeinschaftlichen Erwerbe. Der innergemeinschaftliche Erwerb tritt als neuer steuerbarer Vorgang an die Stelle der Einfuhr bei Warenbewegungen innerhalb der EG. Die Umsatzsteuerbelastung erfolgt nicht mehr beim Grenzübertritt als Einfuhrumsatzsteuer, sondern ist vom Erwerber im Bestimmungsland zu entrichten.

Alle regionalen Auswertungen basieren auf dem Gebietsstand vom 01.07.2007. Zu diesem Zeitpunkt ist die Kreisgebietsreform in Sachsen-Anhalt in Kraft getreten, nach der die Anzahl der Landkreise von 21 auf 11 verringert wurde. Sowohl die Landkreise, die 1036 kreisangehörigen Städte und Gemeinden als auch die 3 kreisfreien Städte erhielten neue amtliche Gemeindegemeinschaften, so dass ein Vergleich zu Veröffentlichungen der Vorjahre auf regionaler Ebene nicht ohne Einschränkungen erfolgen kann. Auf der Ebene der neuen Landkreise wurden wesentliche Eckdaten des Jahres 2005 auf die neue Struktur umgerechnet.

1.2. Gesetzliche Grundlagen und methodische Hinweise

Die Umsatzsteuerstatistik wird entsprechend der Neufassung des Gesetzes über die Steuerstatistiken (Artikel 35 des Jahressteuergesetzes 1996 vom 11. Oktober 1995, BGBl. I S. 1250, 1409), zuletzt geändert durch Artikel 18 des Gesetzes vom 20. Dezember 2007 (BGBl. I S. 3150) seit dem Jahre 1996 als jährliche Statistik durchgeführt.

Gesetzliche Grundlage für die Besteuerung der Umsätze für das Kalenderjahr 2006 war das Umsatzsteuergesetz (UStG) i.d.F. der Bekanntmachung vom 21. Februar 2005 (BGBl. I S. 386) und die Umsatzsteuerdurchführungsverordnung (UStDV) vom 21. Februar 2005 (BGBl. I S. 434) sowie die dazu jeweils ergangenen Änderungen und Verwaltungsvorschriften.

Als Erhebungsgrundlagen für die Umsatzsteuerstatistik standen ausschließlich maschinelle Datenträger der Finanzverwaltung Sachsen-Anhalts mit anonymisierten Angaben aus dem automatisierten Umsatzsteuer-Voranmeldungs- und -Vorauszahlungsverfahren (UVV) zur Verfügung. Diese Statistik ist somit eine sog. Sekundärstatistik, die die im Verwaltungsvollzug anfallenden Angaben auswertet und an steuerrechtliche Tatbestände gebunden ist.

Zur Umsatzsteuer-Voranmeldung bzw. Festsetzung der Umsatzsteuer-Vorauszahlung dienen amtliche Vordrucke (siehe Anhang), die die statistikrelevanten Daten enthalten, das sind u.a.:

- die steuerfreien und steuerpflichtigen Umsätze
- die Umsatzsteuer vor Abzug der Vorsteuer,
- die zulässigen Kürzungsbeträge
- die abzugsfähigen Vorsteuern,
- die errechnete Umsatzsteuer-Vorauszahlung.

Daneben werden speziell für die Statistik aus dem Grundinformationsdienst der Finanzverwaltung u.a. die Kennziffern für die Wirtschaftszweige, Rechtsformen sowie die Gemeindeschlüsselnummern übernommen.

Die Umsatzsteuerstatistik erfasst nicht alle tätigen Unternehmen, sondern jene, die für ein Erhebungsjahr vierteljährliche oder monatliche Umsatzsteuer-Voranmeldungen abgegeben haben, deren steuerbare Jahresumsätze (zuzüglich Umsatzsteuer) mehr als 17 500 EUR betragen und deren Hauptsitz sich in Sachsen-Anhalt befindet.

Nicht einbezogen werden die Kleinunternehmer, die die Jahresumsatzgrenze unterschreiten (§ 19 UStG) und die sog. Jahreszahler, d.h. die Unternehmen, die von der Abgabe der Umsatzsteuer-Voranmeldung befreit sind, weil die auf die Umsätze des Vorjahres zu entrichtende Steuer weniger als 512 EUR betrug (§ 18 UStG). Daneben werden in der Umsatzsteuerstatistik auch Unternehmen mit ausschließlich steuerfreien Umsätzen (§ 4 UStG) nicht nachgewiesen, wie z.B. des steuerfreien freiberuflichen Gesundheitswesens, Versicherungsvertreter oder kulturelle Einrichtungen des Bundes, der Länder und der Kommunen wie Theater, zoologische Gärten, Büchereien u.Ä. Ein Nachweis erfolgt nur für die Fälle, für die neben steuerfreien auch steuerpflichtige Umsätze gemeldet wurden. Dabei kann es wegen unvollständigen Angaben der Steuerpflichtigen zu Erfassungslücken kommen. Ferner bleiben diejenigen land- und forstwirtschaftlichen Betriebe unberücksichtigt, für die keine Steuerlast entsteht, weil die Vorsteuerbeträge in gleicher Höhe wie die Umsatzsteuer festgelegt werden.

Banken und Versicherungen werden nur mit ihren steuerpflichtigen Umsätzen und ihren steuerfreien Umsätzen mit Vorsteuerabzug erfasst, steuerfreie Umsätze ohne Vorsteuerabzug bleiben unberücksichtigt.

Die Einzeldaten der Umsatzsteuerstatistik unterliegen dem Steuer- (§ 30 AO) und Statistikgeheimnis (§ 16 BStatG). Zur Wahrung des Geheimnisses sind Ergebnisse in den Tabellen geheim gehalten (primäre Geheimhaltung). Um zu vermeiden, dass gesperrte Felder durch Differenzrechnung ermittelt werden können, sind zusätzliche Ergebnisfelder geheim gehalten (sekundäre Geheimhaltung).

1.3. Wesentliche Änderungen des Umsatzsteuerrechts

Durch das Haushaltsbegleitgesetz 2004 (HBegIG 2004) vom 29. Dezember 2003

(BGBl. I S. 3076) wurde zum 01.04.2004 die Steuerschuldnerschaft des Leistungsempfängers (§ 13b UStG) erweitert, um Steuerausfälle bei Grundstücksveräußerungen zu vermeiden und den Steueranspruch in der Baubranche zu sichern. Für das Berichtsjahr 2004 wurden diese Umsätze nicht beim Leistungserbringer abgebildet, auch konnten die empfangenseitigen Umsätze nicht den Leistungserbringern zugeführt werden. Daher kam es 2004 zu Untererfassungen von Umsätzen insbesondere im Bereich der Bauwirtschaft sowie dem Grundstücks- und Wohnungswesen. Durch Anpassung des Meldebogens werden derartige Umsätze seit 2005 wieder in der Umsatzsteuerstatistik dargestellt.

Im Zusammenhang mit der Anhebung des allgemeinen Steuersatzes zum 1. Januar 2007 von 16 % auf 19 % ist in der Statistik 2006 eine Sonderregelung zu berücksichtigen. Danach ist bei Vorausrechnungen, die der Steuerpflichtige vor dem 1. Januar 2007 über Leistungen oder Teilleistungen erteilt und nach dem 31. Dezember 2006 ausführt, nach § 14 Abs. 2 und 4 UStG für die Umsatzsteuer bereits die Anwendung des erhöhten allgemeinen Steuersatzes von 19 % möglich..

Der Eintrag findet sich in der Voranmeldung 2006 unter den steuerpflichtigen Umsätzen zu anderen Steuersätzen.. Die Statistik weist für 2006 im Vergleich zum Vorjahr ein Vielfaches der entsprechenden Umsätze aus.

Durch das Gesetz zur Eindämmung missbräuchlicher Steuergestaltungen vom 28. April 2006 (BGBl. I S. 1095) soll die umsatzsteuerliche Neutralität bei Umsätzen aus Glücksspielen hergestellt werden, indem die bislang umsatzsteuerfreien Umsätze der zugelassenen öffentlichen Spielbanken in die Umsatzsteuerpflicht einbezogen werden.

1.4. Begriffserklärungen

Steuerpflichtige

Steuerpflichtig im Sinne des § 2 Abs. 1 UStG ist der Unternehmer. Gemäß dieser Vorschrift ist Unternehmer, wer eine gewerbliche oder berufliche Tätigkeit selbständig, nachhaltig zur Erzielung von Einnahmen ausübt, auch wenn diese nicht auf die Erzielung von Gewinn ausgerichtet ist. Das Unternehmen umfasst die gesamte gewerbliche und berufliche Tätigkeit des Unternehmens. Gehören zu einem Unternehmen mehrere Betriebe, bilden diese umsatzsteuerrechtlich eine Einheit und werden von dem Finanzamt erfasst, von dessen Bezirk aus der Unternehmer sein Unternehmen hauptsächlich oder ausschließlich betreibt.

Die Körperschaften des öffentlichen Rechts sind nur im Rahmen ihrer Betriebe gewerblicher Art und ihrer land- und forstwirtschaftlichen Betriebe gewerblich oder beruflich tätig (§ 2 Abs. 3 UStG).

Wie Betriebe eines Unternehmens sind auch juristische Personen des bürgerlichen Rechts umsatzsteuerlich dann nicht selbständig (§ 2 Abs. 2 Nr. 2 UStG), wenn sie nach dem Gesamtbild der tatsächlichen Verhältnisse finanziell, wirtschaftlich und organisatorisch in ein Unternehmen eingegliedert sind (Organverhältnis). Die Umsätze der unselbständigen Organe werden dem Organträger, der die Umsatzsteuer schuldet, zugerechnet.

Steuerbarer Umsatz

Der Umsatzsteuer unterliegen nach § 1 Abs. 1 UStG die folgenden 3 Arten *steuerbarer Umsätze*:

1. die Lieferungen und sonstigen Leistungen, die ein Unternehmer im Inland gegen Entgelt im Rahmen seines Unternehmens ausführt,
2. die Einfuhr von Gegenständen aus dem Drittlandsgebiet in das Inland (Einfuhrumsatzsteuer),
3. der innergemeinschaftliche Erwerb im Inland gegen Entgelt.

Die Einfuhrumsätze, die der Einfuhrumsatzsteuer unterliegen, sind nicht Gegenstand der Umsatzsteuerstatistik.

Somit umfasst der *steuerbare Umsatz* sowohl die Lieferungen und sonstigen Leistungen als auch die innergemeinschaftlichen Erwerbe.

Die steuerbaren Umsätze sind grundsätzlich *steuerpflichtig*, sofern sie nicht nach §§ 4 und 4 b UStG unter die zahlreichen Befreiungsvorschriften fallen.

Steuerfreie Umsätze lassen sich zudem nach § 15 UStG in Umsätze mit Vorsteuerabzug (z.B. Ausfuhrlieferungen) und ohne Vorsteuerabzug (z.B. Versicherungsumsätze, Umsätze der Heilberufe, Vermietung und Verpachtung von Grundstücken) unterteilen. Unter bestimmten Voraussetzungen (§ 9 UStG) kann der Unternehmer auf die Steuerbefreiungen verzichten und einen eigentlich steuerfreien wie einen steuerpflichtigen Umsatz behandeln.

Lieferungen liegen gemäß § 3 Abs. 1 UStG vor, wenn ein Unternehmer einem Abnehmer

die Verfügungsmacht an einem Gegenstand verschafft.

Sonstige Leistungen sind nach § 3 Abs. 9 UStG alle Leistungen, die keine Lieferungen sind, wie z.B. Leistungen der Freiberufler (Beratung), Vermietungs- und Vermittlungsleistungen.

Ein *innergemeinschaftlicher Erwerb* ergibt sich nach § 1a UStG, wenn es sich um die Lieferung eines Gegenstandes aus dem Gebiet eines EG-Mitgliedstaates in das Gebiet eines anderen Mitgliedstaates handelt (Gemeinschaftsgebiet). Der innergemeinschaftliche Erwerb wird im Bestimmungsland steuerpflichtig, d.h. Steuerschuldner ist der Erwerber.

Steuersätze

Für die steuerpflichtigen Umsätze 2006 gilt der seit dem 1. April 1998 angewandte und noch bis 31. Dezember 2006 gültige *Regelsteuersatz* von 16 % (§ 12 Abs. 1 UStG).

Für Umsätze nach § 12 Abs. 2 UStG gilt der *ermäßigte Steuersatz* von 7 %.

Darunter fallen vor allem:

- Lieferungen, Einfuhr und innergemeinschaftliche Erwerbe vorwiegend von Lebensmitteln,
- Aufzucht und Halten von Vieh,
- bestimmte Leistungen kultureller Art,
- Leistungen gemeinnütziger, mildtätiger oder kirchlicher Zwecke,
- Personenbeförderungen mit bestimmten Beförderungsmitteln.

Neben den allgemeinen Durchschnittssätzen (§§ 23, 23 a UStG) für nicht buchführungspflichtige Unternehmer sind für die im Rahmen eines land- und forstwirtschaftlichen Betriebes ausgeführten Umsätze *Durchschnittssätze* nach § 24 UStG maßgebend; dabei werden die Umsatzsteuer und die Vorsteuer pauschal festgesetzt. Allerdings besteht die Möglichkeit, zur Regelbesteuerung zu optieren.

Vorsteuerabzug

Gemäß § 15 Abs. 1 UStG ist der Unternehmer berechtigt, von seiner Steuerschuld diejenigen Umsatzsteuerbeträge abzusetzen, die ihm andere Unternehmen für getätigte Lieferungen und Leistungen gesondert in Rechnung gestellt haben. Dieser Vorsteuerabzug bewirkt, dass auf jeder Umsatzstufe jeweils nur der

Nettoumsatz steuerlich erfasst und demnach nur der „Mehrwert“ besteuert wird.

Als abziehbare Vorsteuerbeträge gelten u.a.:

- in Rechnungen gesondert ausgewiesene Steuern für Lieferungen oder sonstige Leistungen, die von anderen Unternehmen für das eigene Unternehmen ausgeführt worden sind,
- die entrichtete Einfuhrumsatzsteuer für Gegenstände, die der Unternehmer für sein Unternehmen in das Inland einführt,
- die Steuern für den innergemeinschaftlichen Erwerb von Gegenständen für sein Unternehmen.

Vom Vorsteuerabzug ausgeschlossen sind nach § 15 Abs. 2 UStG u.a. Steuerbeträge für Lieferungen, die Einfuhr und den innergemeinschaftlichen Erwerb von Gegenständen sowie für die sonstigen Leistungen, die der Unternehmer zur Ausführung hauptsächlich steuerfreier Umsätze verwendet.

Umsatzsteuer-Vorauszahlung

Die Umsatzsteuer-Vorauszahlung hat der Unternehmer nach Ablauf des vierteljährlichen oder monatlichen Voranmeldungszeitraumes in seiner Voranmeldung selbst zu ermitteln.

2. Ergebnisse

Im Jahr 2006 tätigten 67 863 steuerpflichtige Unternehmen mit Hauptsitz in Sachsen-Anhalt, die einen Jahresumsatz von mindestens 17 500 EUR erzielten und zur Abgabe einer Umsatzsteuer-Voranmeldung verpflichtet waren, steuerbare Lieferungen und Leistungen in Höhe von 54,5 Milliarden EUR. Das sind 7,1 Milliarden EUR mehr als im Jahr 2005. Damit lag das Umsatzvolumen um 15 % über dem des Vorjahres.

Im Bundesvergleich erreichte Sachsen-Anhalt nach Bremen die zweithöchste Steigerungsrate und hat seinen Anteil an den Umsätzen im gesamten Bundesgebiet leicht auf 1,1 % erhöht. Das Entwicklungstempo gegenüber 2005 bei der Zahl der Steuerpflichtigen blieb mit 1,8 % geringfügig unter dem Bundesdurchschnitt. Insgesamt agierten anteilig 2,2 % aller Unternehmen in Sachsen-Anhalt, darunter lag das Baugewerbe mit 3,6 % der Steuerpflichtigen anteilig am höchsten. Bezogen auf die Lieferungen und Leistungen in Deutschland brachten es die sachsen-anhaltischen Unternehmen in der Land- und Forstwirtschaft auf einen beachtlichen Anteil von 5,5 %.

Mit einem Umsatz von 803 000 EUR je Unternehmen erreichte Sachsen-Anhalt das beste Ergebnis der neuen Bundesländer.

Wiederum stark zugelegt haben 2006 neben den Lieferungen und Leistungen die steuerbaren Umsätze aus innergemeinschaftlichen Erwerben. Das Vorjahresergebnis konnte um 1,3 Milliarden bzw. 60 % auf 3,6 Milliarden EUR erhöht werden. Der Anteil von 6,2 % an den steuerbaren Umsätzen insgesamt lag um 1,7 Prozentpunkte über dem von 2005 und erreichte damit das bislang höchste Niveau. Besondere Bedeutung hatten die innergemeinschaftlichen Erwerbe mit einem Volumen von 3,1 Milliarden EUR im Verarbeitenden Gewerbe. Damit wurde auch im Jahr 2006 ein weiteres Wachstum der Umsätze in diesem Wirtschaftszweig verzeichnet. Etwa jeder Achte Euro wurde hier durch Erwerbe aus dem Gemeinschaftsraum erzielt.

Unter den gemeldeten steuerbaren Umsätzen aus Lieferungen und Leistungen waren im Jahr 2006 insgesamt 7,4 Milliarden EUR steuerfrei, das entsprach einem Anteil von 13,7 %. Die steuerfreien Umsätze nahmen gegenüber dem Vorjahr wiederum schneller zu (+ 34,3 % bzw. 1,9 Milliarden EUR) als die steuerpflichtigen Umsätze (+ 17,1 % bzw. 6,9 Milliarden EUR) im gleichen Zeitraum. Diese Dynamik geht zum einen auf den weiteren Anstieg der steuerfreien Umsätze mit Vorsteuerabzug um 28,7 % zurück, hinter denen die Exportlieferungen mit einem Volumen von rund 5,2 Milliarden EUR stehen. Zu 87,1 % entfielen die Exportlieferungen der sachsen-anhaltischen Wirtschaft auf die Aktivitäten der Unternehmen des Verarbeitenden Gewerbes.

Zum anderen weist die Umsatzsteuerstatistik nach dem leichten Rückgang im Jahr 2005 gegenüber 2004 im aktuellen Berichtsjahr auch bei den steuerfreien Umsätzen ohne Vorsteuerabzug ein deutliches Wachstum um 49,8 % aus.

In der Differenzierung nach *Wirtschaftsbereichen* haben sich nach der Zahl der Unternehmen keine Verschiebungen im Ranking ergeben. Auch 2006 waren mit 15 784 wieder die meisten Unternehmen im Handel einschließlich Instandhaltung und Reparatur von Kfz tätig, wenngleich gegenüber 2005 leicht rückläufig. Insgesamt stieg die Anzahl der Unternehmen um 1 196 bzw. 1,8 % darunter insbesondere in den Bereichen „Erbringung von sonstigen öffentlichen und persönlichen Dienstleistungen“ (+496), „Baugewerbe“ (+385) und „Grundstücks- und Wohnungswesen, Vermietung beweglicher Sachen, Erbringung von wirtschaftlichen Dienstleistungen a.n.g.“ (+351) bei einem relativ geringerem Umsatz-

zuwachs. Demgegenüber nahm insbesondere im Bereich „Handel; Instandhaltung und Reparatur von Kfz und Gebrauchsgütern“ (-90) sowie im Gastgewerbe (-65) die Zahl der Unternehmen ab. Beide Wirtschaftszweige konnten jedoch trotz Rückgang der Anzahl der Steuerpflichtigen ein weiteres Umsatzwachstum verzeichnen.

Die Gesamtentwicklung der Lieferungen und Leistungen im Vergleich zum Vorjahr wurde maßgeblich beeinflusst durch die Unternehmen des Verarbeitenden Gewerbes. Binnen Jahresfrist konnten sie ihre Lieferungen und Leistungen um 4,6 Milliarden EUR bzw. 28,5 % auf 21 Milliarden EUR steigern und damit ihre Umsatzdominanz weiter verstärken. Allerdings ist weiterhin eine Abnahme der Unternehmenszahl im Vergleich zu den Vorjahren zu verzeichnen. Für die stärksten Umsatzimpulse sorgten die chemische Industrie mit dem Schwerpunkt der Herstellung chemischer Grundstoffe, die Metallerzeugung und -bearbeitung und Herstellung von Metallerzeugnissen

Mit gut einem Fünftel aller Umsätze im Land blieb der Handel zweitstärkster Wirtschaftsbe-
reich.

Je Unternehmen reichte die Umsatzspanne von 11,6 Millionen EUR im Bereich der Energie- und Wasserversorgung über 3,7 Millionen EUR im Verarbeitenden Gewerbe bis zur Fischerei und Fischzucht mit 136 000 EUR.

Ähnlich ausgeprägt ist die Umsatzspreizung nach der *Rechtsform* der Unternehmen. Demnach erzielten die 94 in Sachsen-Anhalt ansässigen Aktiengesellschaften mit 15,4 Millionen EUR je Steuerpflichtigem die höchsten Umsätze, gefolgt von den Erwerbs- und Wirtschaftsgenossenschaften mit durchschnittlich 4,2 Millionen EUR, die 2006 wieder eine Zunahme des Umsatzes um 41,1 % verzeichnen konnten, nachdem in den letzten Jahren eine negative Entwicklung der Lieferungen und Leistungen zu beobachten war. Bei den Betrieben gewerblicher Art von Körperschaften des öffentlichen Rechts war ebenfalls ein sehr starkes Wachstum zu erkennen. Die Umsätze stiegen um annähernd zwei Drittel.

Eine positive Entwicklung, wenn auch auf etwas geringerem Niveau gegenüber 2005, nahmen die Umsätze der 9 719 GmbH, bei einer gleichzeitigen Verringerung ihrer Anzahl um 161. Sie verbuchten ein Umsatzplus von 19,6 % bzw. 5,1 Milliarden EUR, das sind zehn Prozentpunkte mehr als im Bundesdurchschnitt. Damit entfielen mehr als zwei Drittel des Zuwachses zum Vorjahr im Land auf diese Gesellschaften.

Die Einzelunternehmen, mit 73,3 % Anteil an allen sachsen-anhaltischen Unternehmen wei-

ter die vorherrschende Rechtsform, konnten mit diesem Entwicklungstempo nicht Schritt halten. Entsprechend geringer stellt sich deren Wirtschaftsleistung im Vergleich aller Rechtsformen dar. Ihr Anteil an den Landesumsätzen insgesamt betrug rund 19,9 %, damit 1,6 Prozentpunkte weniger als 2005.

Nach *Umsatzgrößenklassen* betrachtet stieg die Zahl der Unternehmen mit Jahresumsätzen über 10 Millionen gegenüber 2005 um 57 bzw. 10,1 % auf 622 steuerpflichtige Unternehmen an. Gleichzeitig konnten ihre Umsätze um 6 Milliarden EUR bzw. 25,8 % wachsen. Damit stellten diese Unternehmen weniger als 1 % der hier ansässigen Unternehmen, erwirtschafteten aber mehr als die Hälfte der Gesamtumsätze des Landes. Unter ihnen gab es 42 Unternehmen, deren Umsätze die 100 Millionen-Marke überschritten und die etwa jeden Vierten Umsatz-Euro erzielten. Ein Blick über die Landesgrenzen zeigt jedoch den verschwindend geringen Einfluss dieser umsatzstarken Unternehmen auf das Geschehen im Bundesvergleich. Ihr Umsatzanteil betrug im Jahr 2006 gerade einmal 0,5 %, der Anteil aller sachsen-anhaltischen Unternehmen lag bei 1,1 %. Mit rd. 43,5% Umsatzzuwachs gegenüber 2005 nahmen sie jedoch verglichen zum Bundesergebnis eine überdurchschnittlich positive Entwicklung. Insgesamt waren für die Unternehmen ab 5 Millionen EUR mit zunehmender Größenklasse auch zunehmende und über dem jeweiligen Bundesdurchschnitt liegende Zuwachsraten zu beobachten.

In der aktuellen Umsatzsteuerstatistik wurden 1 124 *Organschaften* mit zusammen 12,8 Milliarden EUR Umsatz ausgewiesen. Der Anteil der Organkreise an der Zahl der Steuerpflichtigen insgesamt belief sich 2006 in Sachsen-Anhalt auf 1,7 %. In Deutschland sind unter den insgesamt 3,1 Millionen Steuerpflichtigen 25 079 Organschaften. Das entspricht 0,8 % der deutschen steuerpflichtigen Unternehmen. Damit sind 4,5 % aller Organkreise der Bundesrepublik aus Sachsen-Anhalt. Gegenüber 2005 ist der Anteil der Lieferungen und Leistungen der Organschaften an den Umsätzen insgesamt auf 23,5 % gestiegen, das ist ein Anstieg um 3,6 Prozentpunkte.

Die meisten Organkreise waren im Baugewerbe (287) und im Handel (288) tätig. Die 249 Organkreise im Verarbeitenden Gewerbe erzielten mit 9 Milliarden EUR einen Anteil von 70,9 % aller Organschaftsumsätze.

Die Umsatzsteuer vor Abzug der Vorsteuer betrug 2006 insgesamt 7,5 Milliarden EUR. Gegenüber dem Vorjahr bedeutet das einen Anstieg um eine Milliarde EUR bzw. 16 %. Nach Abzug der Vorsteuer sind 1,5 Milliarden EUR

Umsatzsteuern als Vorauszahlung an den Fiskus abgeführt worden (+ 5,7 % gegenüber 2005). Der deutliche Anstieg der abziehbaren Vorsteuern um 18,8 % hat die weiterhin positive Entwicklung der vorgenommenen Umsatzsteuer-Vorauszahlungen etwas abgeschwächt. Das geht in besonderem Maße auf den Rückgang der Vorauszahlungen der großen Unternehmen mit Umsätzen von 100 Millionen EUR und mehr zurück. Auffällig war auch, dass sowohl die Aktiengesellschaften als auch die Erwerbs- und Wirtschaftsgenossenschaften keine Vorauszahlungen leisteten, sondern Ansprüche auf Rückerstattungen geltend machten.

Auf Ebene der *Landkreise und Kreisfreien Städte* wurden wie in den vergangenen Jahren auch nach der neuen Kreisgebietsstruktur starke Differenzierungen hinsichtlich der Umsatzhöhe und Entwicklung sowie der durchschnittlichen Umsätze je Steuerpflichtigen deutlich. Das absolut höchste Umsatzniveau aller Kreisfreien Städte und Landkreise konnten die Unternehmen im Saalekreis mit 9,9 Milliarden EUR für sich verbuchen. Damit entfielen auf diese Region 18,3 % der gesamten Umsätze des Landes. Dahinter folgten die Unternehmen der Landeshauptstadt Magdeburg mit zusammen 10,6 % und des Burgenlandkreises mit 8,1 % Anteil. Der niedrigste Anteil entfiel mit 3,1 % auf den strukturschwachen Altmarkkreis.

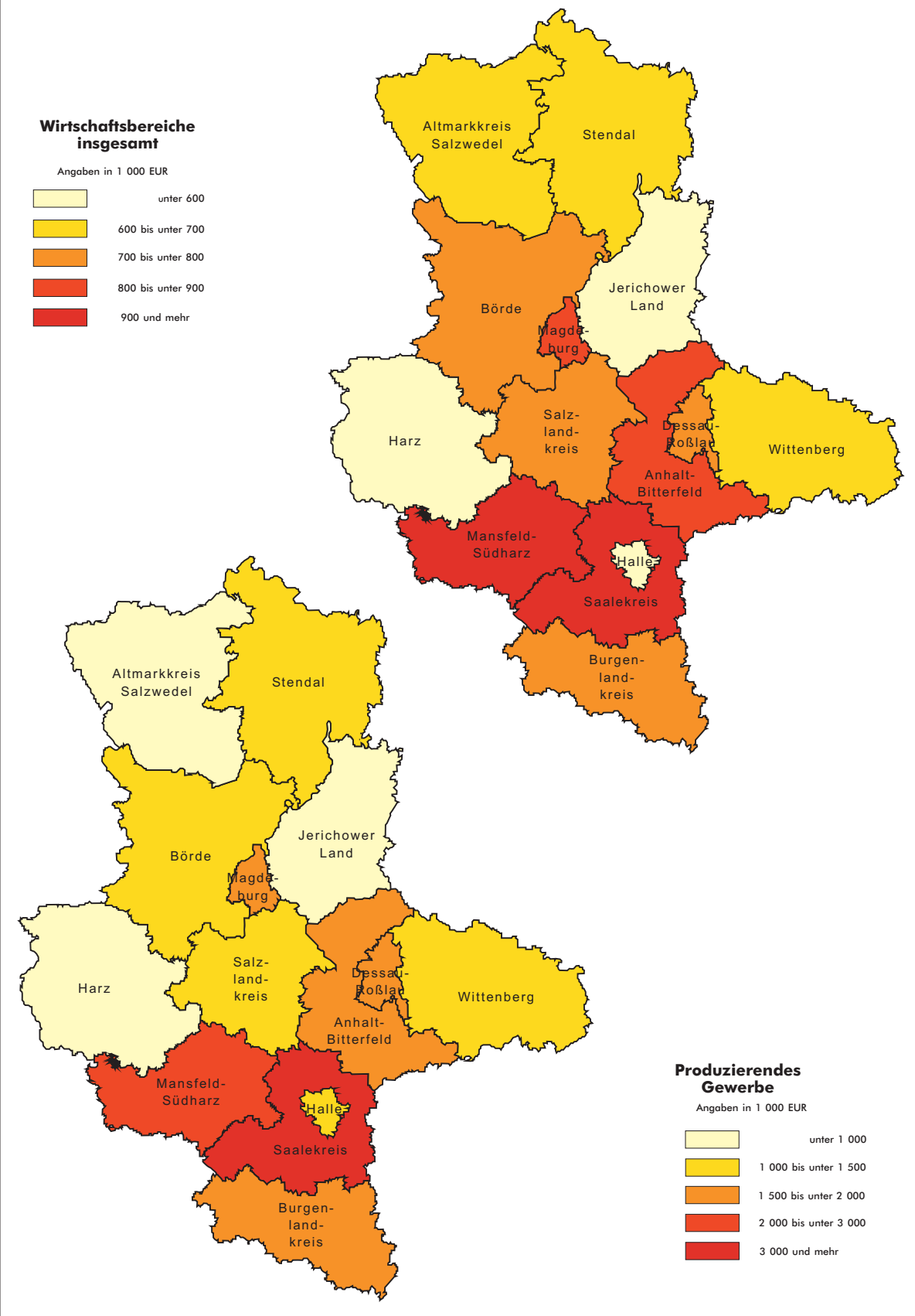
Nach der durchschnittlichen Umsatzintensität beurteilt erzielten die Unternehmen im Saalekreis mit 1,8 Millionen EUR die mit Abstand höchsten Umsätze je Steuerpflichtigen. In der weiteren Rangfolge errechnete sich für die Unternehmen im Landkreis Mansfeld-Südharz mit 927 000 EUR sowie in der Landeshauptstadt Magdeburg mit 866 000 EUR nur etwa halb soviel Umsatzvolumen. Am Ende der Skala fanden sich die Unternehmen im Landkreis Jerichower Land mit 581 000 EUR.

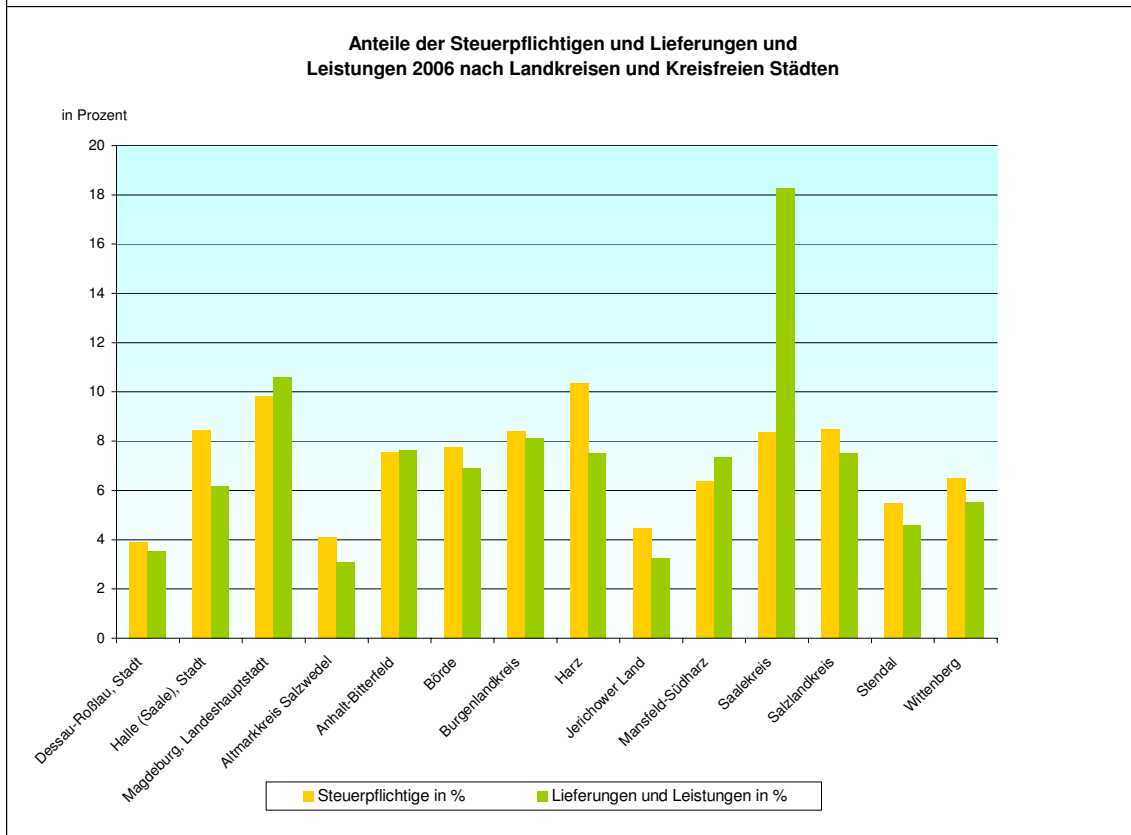
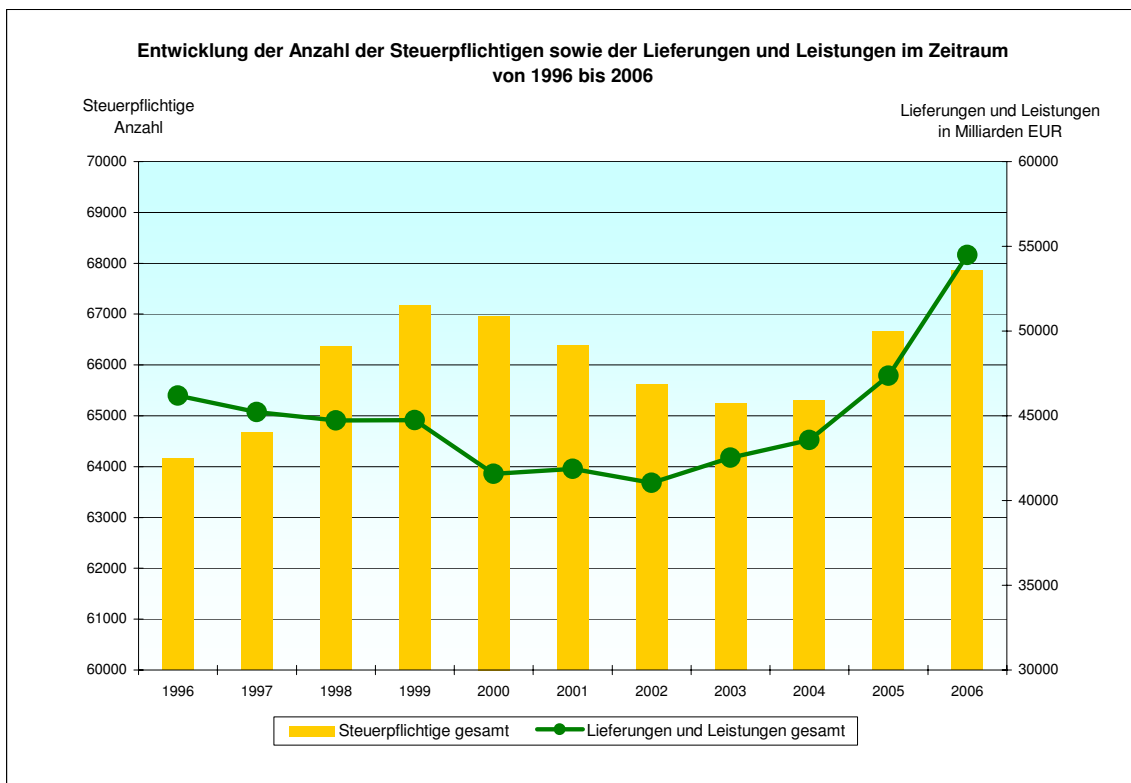
Dieses Ranking an der Spitze ergibt sich ebenso bezogen auf die Entwicklung zum Vorjahr. Hierbei sticht der Saalekreis mit einer Zuwachsrate von mehr als 36 % deutlich unter den Kommunen hervor. Verantwortlich für die Stellung dieses Landkreises ist die kleine Gemeinde Schkopau auf die mit 4,8 Milliarden EUR Lieferungen und Leistungen knapp die Hälfte der Umsätze entfiel. Diese Umsatzkonzentration ist gleichbedeutend mit einem Landesanteil von 8,8 %. Auf die viertgrößte Stadt Sachsen-Anhalts, Bitterfeld-Wolfen im Landkreis Anhalt-Bitterfeld, kamen 1,9 Milliarden EUR, auf die Stadt Hettstedt im Landkreis Mansfeld-Südharz 1,6 Milliarden EUR.

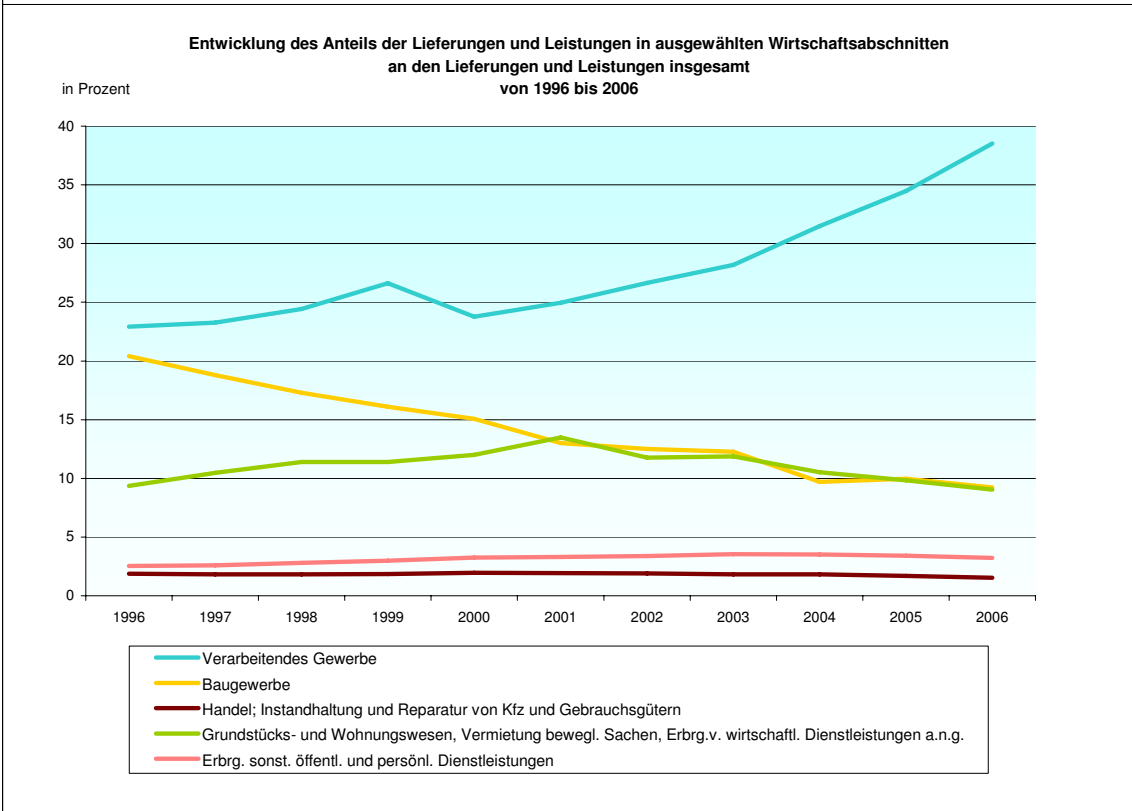
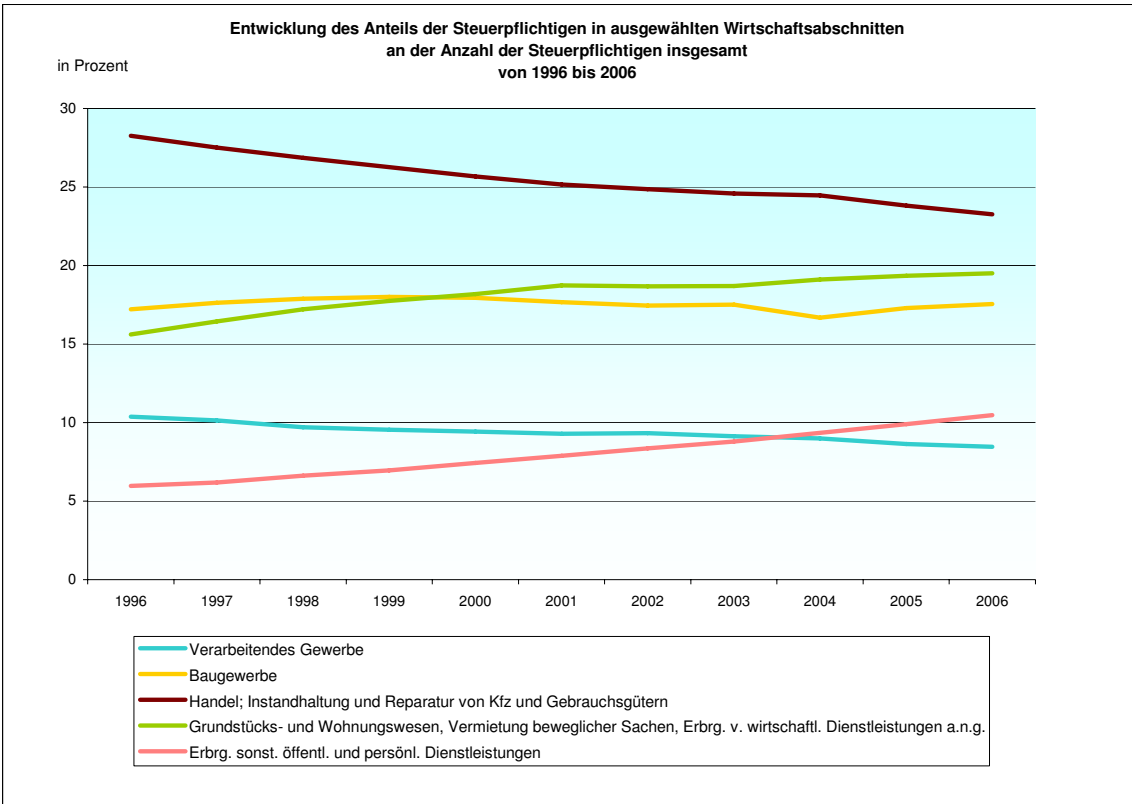
Neben diesen Gemeinden und den drei kreisfreien Städten Magdeburg, Halle und Dessau-Roßlau wurden im Jahr 2006 nur noch für die Städte Wernigerode, Leuna und Wittenberg, Lutherstadt Umsätze von mehr als 1 Milliarde EUR ausgewiesen.

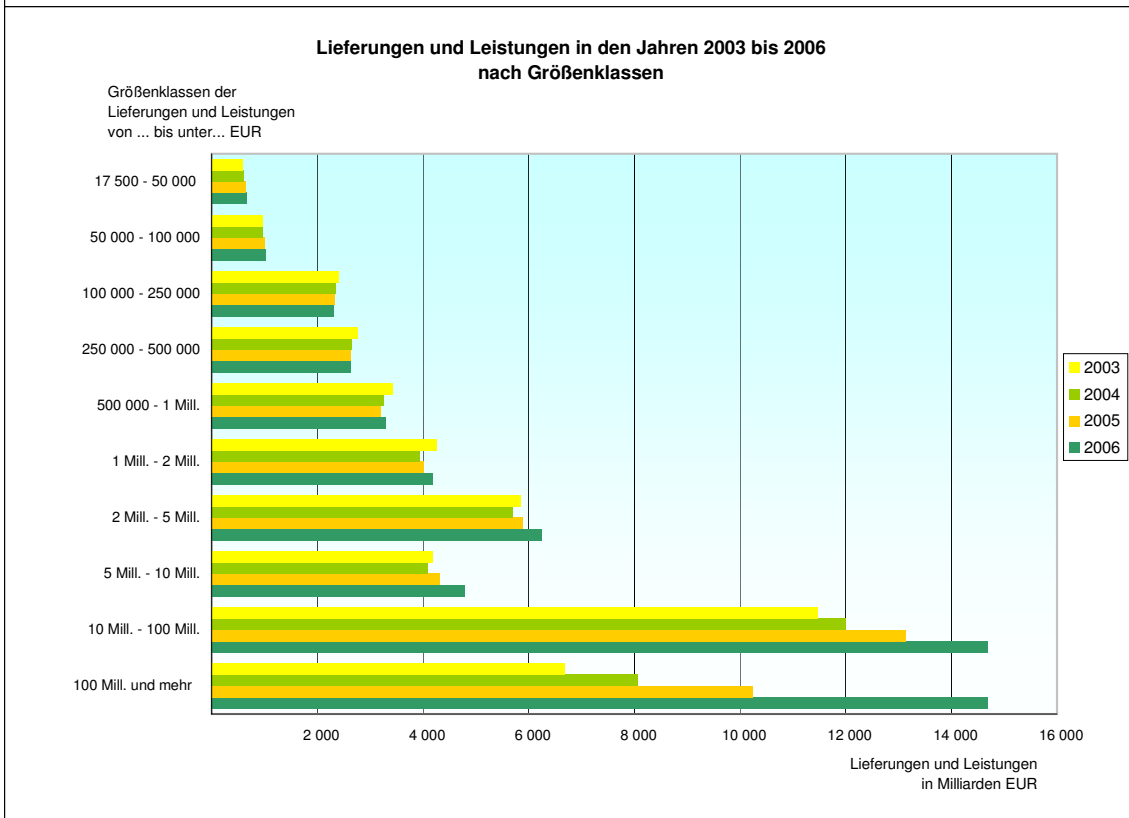
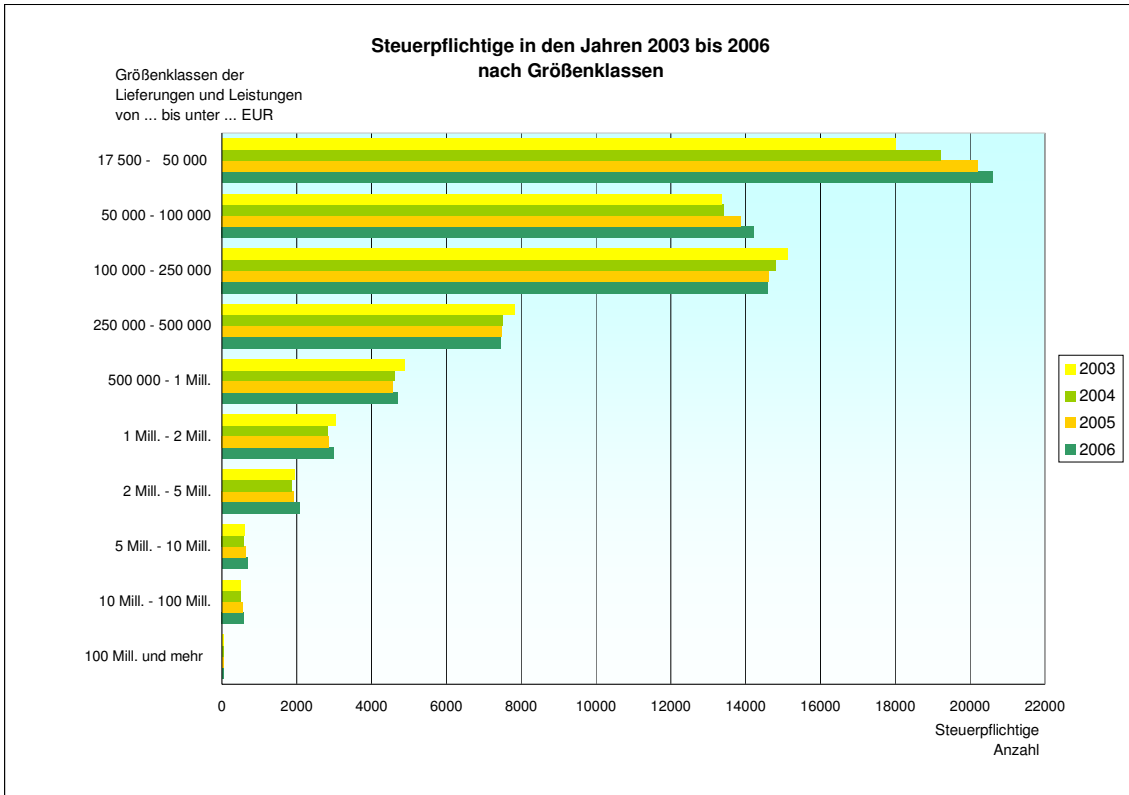
In den kreisfreien Städten hatten 2006 zusammen mehr als ein Fünftel aller sachsen-anhaltischen Unternehmen ihren Hauptsitz. Unter den Gemeinden des kreisangehörigen Raumes wurden in den Städten Wittenberg und Bitterfeld - Wolfen mit 1 385 = 2 % bzw. 1 208 = 1,8 % die meisten Unternehmen erfasst.

Lieferungen und Leistungen je Steuerpflichtigem in den kreisfreien Städten und Landkreisen Sachsen-Anhalts 2006









Merkmal	Steuerpflichtige		Lieferungen und Leistungen		Umsatzsteuer-Vorauszahlung	
	2006	Veränderung zu 2005	2006	Veränderung zu 2005	2006	Veränderung zu 2005
	Anzahl	auf %	1 000 EUR	auf %	1 000 EUR	auf %
nach Umsatzgrößenklassen (von ... bis unter ... EUR)						
17 500 - 50 000	20 581	101,9	653 120	102,2	35 677	117,2
50 000 - 100 000	14 215	102,5	1 016 876	102,5	53 927	95,0
100 000 - 250 000	14 589	99,8	2 316 824	99,8	121 864	105,0
250 000 - 500 000	7 443	99,6	2 618 664	99,8	128 068	106,8
500 000 - 1 Mill.	4 688	103,0	3 293 230	102,8	141 984	105,8
1 Mill. - 2 Mill.	2 980	104,3	4 181 965	104,2	155 153	99,4
2 Mill. - 5 Mill.	2 061	107,3	6 245 668	106,1	200 457	108,5
5 Mill. - 10 Mill.	684	110,0	4 775 849	110,5	112 417	104,6
10 Mill. - 25 Mill.	386	109,0	5 800 473	110,0	110 852	104,1
25 Mill. - 50 Mill.	136	113,3	4 703 386	116,1	91 820	106,8
50 Mill. - 100 Mill.	58	107,4	4 183 538	110,1	60 380	308,3
100 Mill. und mehr	42	113,5	14 688 471	143,5	255 171	94,1
Insgesamt	67 863	101,8	54 478 064	115,0	1 467 770	105,7
nach Rechtsformen						
Einzelunternehmen	49 756	102,5	10 858 612	106,3	447 891	103,8
Offene Handelsgesellschaft	5 719	99,7	3 174 367	110,9	156 529	121,6
Kommanditgesellschaft	1 391	105,1	5 726 758	100,5	170 015	92,9
Aktiengesellschaft	94	100,0	1 448 518	139,6	- 12 804	-223,5
Gesellschaft mit beschränkter Haftung	9 719	98,4	30 875 805	119,6	702 298	109,9
Erwerbs- u. Wirtschaftsgenossenschaften	408	98,8	1 703 978	141,1	- 5 324	93,7
Betriebe gewerblicher Art von Körperschaften des öffentlichen Rechts	144	100,0	465 013	161,2	5 161	163,9
Sonstige Rechtsformen	632	114,1	225 012	96,0	4 003	112,6
Insgesamt	67 863	101,8	54 478 064	115,0	1 467 770	105,7
nach Art der Besteuerung ¹⁾						
Steuerpflichtige Umsätze (Lieferungen und Leistungen)	67 793	102,3	47 034 456	117,1	1 467 770	105,7
zu 16 %	66 799	101,8	39 445 967	114,0	x	x
zu 7 %	18 452	100,5	5 664 125	102,2	x	x
zu anderen Steuersätzen	1 120	204,0	51 338	671,0	x	x
nach § 24 Abs.1 UStG	4	100,0	606	111,8	x	x
Steuerpflichtige Umsätze nach §13b UStG für die d. Leistungsempfänger die Steuer schuldet	11 732	108,1	1 872 420	112,9	x	x
Steuerfreie Umsätze (Lieferungen und Leistungen)	7 748	102,6	7 443 607	134,3	x	x
davon mit Vorsteuerabzug	4 158	104,1	5 210 262	128,7	x	x
ohne Vorsteuerabzug	4 247	100,5	2 233 326	149,8	x	x

¹⁾ Bei dieser Gliederung wird die Anzahl der Fälle ausgewiesen, da auf einen Steuerpflichtigen Umsätze zu unterschiedlichen Steuersätzen als auch steuerfreie Umsätze entfallen können.

Noch Gesamtübersicht

Kennzeichnung	Wirtschaftliche Gliederung	Steuerpflichtige		Lieferungen und Leistungen		Umsatzsteuer-Vorauszahlung	
		2006	Veränderung zu 2005	2006	Veränderung zu 2005	2006	Veränderung zu 2005
		Anzahl	auf %	1 000 EUR	auf %	1 000 EUR	auf %
A	Land- u. Forstwirtschaft	2 627	101,7	1 696 946	107,5	- 20 030	97,0
B	Fischerei u. Fischzucht	14	116,7	1 906	101,2	46	100,0
C	Bergbau u. Gewinnung von Steinen u. Erden	66	100,0	479 424	93,3	25 643	114,2
D	Verarbeitendes Gewerbe	5 740	99,6	20 980 380	128,5	305 998	110,5
E	Energie- u. Wasserversorgung	342	123,0	3 970 234	132,7	128 239	144,9
F	Baugewerbe	11 909	103,3	5 021 856	106,2	204 876	99,8
G	Handel; Instandhaltung u. Reparatur von Kfz u. Gebrauchsgütern	15 784	99,4	11 626 480	100,9	303 367	97,3
H	Gastgewerbe	5 666	98,9	830 907	103,1	51 640	108,1
I	Verkehr und Nachrichtenübermittlung	3 225	99,3	2 182 131	110,3	81 743	97,3
J	Kredit- und Versicherungsgewerbe	257	98,1	53 795	115,1	5 181	149,7
K	Grundstücks- u. Wohnungswesen, Vermietung bewegl. Sachen, Erbrg.v. wirtschaftl. Dienstleistungen a.n.g.	13 244	102,7	4 930 861	106,0	279 918	98,8
L	Öffentl. Verwaltung, Verteidigung, Sozialversicherung	-	-	-	-	-	-
M	Erziehung und Unterricht	846	100,7	200 876	117,3	8 035	107,2
N	Gesundheits-, Veterinär- u. Sozialwesen	1 040	105,6	746 979	174,5	7 696	120,4
O	Erbringung von sonst. öffentlichen u. persönlichen Dienstleistungen	7 103	107,5	1 755 289	108,9	85 418	118,6
	Insgesamt	67 863	101,8	54 478 064	115,0	1 467 770	105,7

Noch Gesamtübersicht

Kreisfreie Stadt Landkreis Land	Steuerpflichtige		Lieferungen und Leistungen		Umsatzsteuer-Vorauszahlung	
	2006	Veränderung zu 2005	2006	Veränderung zu 2005	2006	Veränderung zu 2005
	Anzahl	auf %	1 000 EUR	auf %	1 000 EUR	auf %
Dessau-Roßlau, Stadt	2 654	101,1	1 919 695	106,3	53 994	93,6
Halle (Saale), Stadt	5 721	101,6	3 372 266	95,8	146 064	103,6
Magdeburg, Landeshauptstadt	6 678	102,8	5 783 162	117,0	206 177	97,9
Altmarkkreis Salzwedel	2 772	101,5	1 681 438	107,0	41 387	93,2
Anhalt-Bitterfeld	5 122	100,6	4 152 948	114,6	83 919	94,5
Börde	5 262	101,8	3 757 471	115,0	81 728	101,4
Burgenlandkreis	5 710	100,5	4 425 340	113,2	146 363	109,3
Harz	7 027	102,9	4 091 713	108,6	130 383	105,3
Jerichower Land	3 037	101,1	1 764 777	100,8	54 069	90,5
Mansfeld-Südharz	4 315	100,9	4 000 281	128,6	65 849	106,0
Saalekreis	5 677	103,8	9 948 071	136,3	274 727	137,7
Salzlandkreis	5 767	101,4	4 084 444	110,0	73 313	110,0
Stendal	3 708	102,2	2 492 704	111,2	43 030	151,4
Wittenberg	4 413	101,7	3 003 754	106,0	66 766	73,1
Insgesamt	67 863	101,8	54 478 064	115,0	1 467 770	105,7

1. Umsatzsteuerpflichtige, deren steuerbarer Umsatz
und Umsatzsteuer-Vorauszahlung 2006 nach Wirtschaftszweigen

17

Kennzeichnung	Wirtschaftszweig	Steuerpflichtige	Steuerbarer Umsatz		Umsatzst.v.Abzug d.Vorsteuer		Abziehbare Vorsteuer	Umsatzsteuer-Vorauszahlung
			insgesamt	dar. Lieferg. u. Leistungen	insgesamt	dar. Lieferg. u. Leistungen		
		Anzahl	1 000 EUR					
A	Land- u. Forstwirtschaft	2 627	1 718 434	1 696 946	151 748	149 239	171 868	- 20 030
01	Landwirtschaft u. Jagd	2 510	1 647 447	1 626 566	141 703	139 291	165 569	- 23 776
01.1	Pflanzenbau	775	390 071	387 470	32 428	32 207	39 707	- 7 260
01.11	Ackerbau	576	325 864	324 441	25 823	25 694	34 605	- 8 764
01.12	Gartenbau
01.12.1	Gemüsebau	13	3 888	3 843	316	309	331	- 15
01.12.2	Zierpflanzenbau	14	2 405	2 401	181	181	166	15
01.12.3	Baumschulen	18	7 375	7 200	945	933	538	407
01.12.4	Allgemeiner Gartenbau
01.13	Dauerkulturbau
01.13.1	Obstbau	20	7 900	7 871	597	595	566	31
01.13.2	Weinbau	18	5 332	5 319	802	800	458	344
01.13.3	Allgemeiner Dauerkulturbau
01.2	Tierhaltung	309	313 275	298 836	24 712	22 951	27 747	- 3 058
01.21	Haltung von Rindern	100	64 236	63 939	4 890	4 860	6 551	- 1 664
01.22	Haltung von Schafen, Ziegen, Pferden u. Eseln	51	3 974	3 971	400	399	552	- 150
01.23	Haltung von Schweinen	60	180 327	168 057	14 250	12 731	15 687	- 1 436
01.24	Haltung von Geflügel	66	33 165	32 453	2 728	2 661	2 446	281
01.25	Sonst. Tierhaltung	32	31 573	30 416	2 444	2 299	2 512	- 89
01.3	Gemischte Landwirtschaft	996	731 400	729 688	58 522	58 331	78 539	- 19 947
01.4	Erbrg.v. landwirtschaftlichen u. gärtnerischen Dienstleistungen	430	212 701	210 572	26 041	25 802	19 576	6 488
01.41	Erbrg.v. landwirtschaftlichen Dienstleistungen für den Pflanzenbau sowie von gärtnerischen Dienstleistungen	395	190 430	188 422	24 268	24 042	17 968	6 324
01.41.1	Erbrg.v. landwirtschaftlichen Dienstleistungen für den Pflanzenbau	84	68 191	67 142	8 575	8 434	7 277	1 320
01.41.2	Garten- u. Landschaftsbau	290	115 311	114 353	14 806	14 720	10 062	4 745
01.41.3	Erbrg.v. gärtnerischen Dienstleistungen (oh. Garten- u. Landschaftsbau)	21	6 928	6 927	887	887	629	258
01.42	Erbrg.v. landwirtschaftlichen Dienstleistungen für die Tierhaltung	35	22 271	22 150	1 773	1 760	1 609	165
02	Forstwirtschaft	117	70 987	70 380	10 044	9 948	6 298	3 746
02.01	Forstwirtschaft (oh. Erbrg.v. forstwirtschaftlichen Dienstleistungen)	54	53 395	53 395	7 323	7 323	4 424	2 899
02.02	Erbrg.v. forstwirtschaftlichen Dienstleistungen	63	17 592	16 984	2 721	2 625	1 875	847
B / 05	Fischerei u. Fischzucht	14	2 054	1 906	187	176	141	46
C	Bergbau u. Gew.v. Steinen u. Erden	66	480 820	479 424	75 515	75 291	49 871	25 643
CA	Kohlenbergbau, Torfgew., Gew.v. Erdöl u. Erdgas, Bergbau a. Uran- u. Thoriumerze
10	Kohlenbergbau, Torfgewinnung
10.2	Braunkohlenbergbau u. -veredlung
11	Gew.v. Erdöl u. Erdgas, Erbrg. damit verbundener Dienstleistungen
11.2	Erbrg.v. Dienstleistungen bei der Gew.v. Erdöl u. Erdgas
CB	Erzbergbau, Gew.v. Steinen u. Erden, sonst. Bergbau

Noch 1. Umsatzsteuerpflichtige, deren steuerbarer Umsatz
und Umsatzsteuer-Vorauszahlung 2006 nach Wirtschaftszweigen

Kennzeichnung	Wirtschaftszweig	Steuerpflichtige	Steuerbarer Umsatz		Umsatzst.v.Abzug d.Vorsteuer		Abziehbare Vorsteuer	Umsatzsteuer-Vorauszahlung
			insgesamt	dar. Lieferg. u. Leistungen	insgesamt	dar. Lieferg. u. Leistungen		
		Anzahl	1 000 EUR					
14	Gew.v. Steinen u. Erden, sonst. Bergbau
14.1	Gew.v. Natursteinen
14.2	Gew.v. Kies, Sand, Ton u. Kaolin	52	86 572	86 379	13 392	13 361	9 803	3 589
14.5	Gew.v. Steinen u. Erden a.n.g.
D	Verarbeitendes Gewerbe	5 740	24 040 221	20 980 380	2 976 070	2 490 751	2 670 962	305 998
DA	Ernährungsgewerbe u.							
	Tabakverarbeitung	975	3 204 521	3 082 142	320 739	305 170	277 580	44 146
15	Ernährungsgewerbe	975	3 204 521	3 082 142	320 739	305 170	277 580	44 146
15.1	Schlachten u. Fleischverarbeitung	307	485 272	481 017	34 709	34 291	34 323	435
15.11	Schlachten (oh. Schlachten von Geflügel)	24	115 660	115 090	7 341	7 299	8 528	- 1 187
15.12	Schlachten von Geflügel
15.13	Fleischverarbeitung
15.2	Fischverarbeitung	7	7 729	7 077	551	506	576	- 25
15.3	Obst- u. Gemüseverarbeitung	26	179 458	161 915	17 677	15 765	17 737	- 60
15.31	Kartoffelverarbeitung	5	29 606	28 262	2 117	2 017	2 159	- 42
15.32	H.v. Frucht- u. Gemüsesäften	11	86 049	77 336	10 609	9 404	9 939	671
15.33	Obst- u. Gemüseverarbeitung a.n.g.	10	63 802	56 317	4 951	4 344	5 639	- 688
15.4	H.v. pflanzlichen u. tierischen Ölen u. Fetten	8	7 068	7 016	521	515	608	- 87
15.5	Milchverarbeitung; H.v. Speiseeis	40	407 614	386 931	25 359	23 591	32 797	- 7 437
15.6	Mahl- u. Schälmaschinen, H.v. Stärke u. Stärkeerzeugnissen	21	297 948	297 219	19 010	18 918	22 753	- 3 743
15.7	H.v. Futtermitteln	25	63 363	59 955	5 205	4 854	5 386	- 181
15.71	H.v. Futtermitteln für Nutztiere	17	50 677	48 822	4 171	3 929	4 511	- 339
15.72	H.v. Futtermitteln für sonst. Tiere	8	12 686	11 133	1 034	925	876	158
15.8	Sonst. Ernährungsgewerbe (oh. Getränkeherstellung)	494	568 991	546 850	40 912	38 357	45 763	- 4 851
15.81	H.v. Backwaren (oh. Dauerbackwaren)	443	358 843	353 388	24 973	24 261	25 622	- 650
15.82	H.v. Dauerbackwaren	16	76 619	72 747	4 658	4 330	6 659	- 2 001
15.84	H.v. Süßwaren (oh. Dauerbackwaren)	10	96 594	87 589	7 464	6 487	10 580	- 3 116
15.85	H.v. Teigwaren
15.86	Verarbeitung von Kaffee u. Tee, H.v. Kaffee-Ersatz
15.87	H.v. Würzmitteln u. Saucen	5	21 622	20 320	2 653	2 466	1 857	796
15.89	H.v. sonst. Nahrungsmitteln (oh. Getränke)
15.9	H.v. Getränken	47	1 187 077	1 134 161	176 793	168 373	117 637	60 096
15.91	H.v. Spirituosen	14	506 721	475 514	80 826	75 833	21 626	59 200
15.96	H.v. Bier	13	16 386	16 367	2 619	2 616	1 854	765
DB	Textil- u. Bekleidungsindustrie	109	63 841	56 217	8 277	7 094	11 870	- 3 594
17	Textilgewerbe	53	54 299	46 979	6 807	5 673	10 977	- 4 170
17.3	Textilveredlung	14	4 809	4 700	743	740	387	356
17.4	H.v. konfektionierten Textilwaren (oh. Bekleidung)	12	1 649	1 636	263	261	132	131
17.5	Sonst. Textilgewerbe (oh. H.v. Maschenware)
17.6	H.v. gewirktem u. gestricktem Stoff
17.7	H.v. gewirkten u. gestrickten Fertigerzeugnissen

Noch 1. Umsatzsteuerpflichtige, deren steuerbarer Umsatz
und Umsatzsteuer-Vorauszahlung 2006 nach Wirtschaftszweigen

19

Kennzeichnung	Wirtschaftszweig	Steuerpflichtige	Steuerbarer Umsatz		Umsatzst.v.Abzug d.Vorsteuer		Abziehbare Vorsteuer	Umsatzsteuer-Vorauszahlung
			insgesamt	dar. Lieferg. u. Leistungen	insgesamt	dar. Lieferg. u. Leistungen		
			Anzahl	1 000 EUR				
18	Bekleidungs-gewerbe	56	9 543	9 238	1 470	1 421	894	576
18.2	H.v. Bekleidung (oh. Lederbekleidung)	46	8 529	8 228	1 308	1 259	813	495
18.21	H.v. Arbeits- u. Berufsbekleidung
18.22	H.v. Oberbekleidung (oh. Arbeits- u. Berufsbekleidung)	28	1 437	1 398	230	223	113	117
18.23	H.v. Wäsche
18.24	H.v. sonst. Bekleidung u. Bekleidungs-zubehör	11	1 556	1 530	233	229	152	81
18.3	Zurichtung u. Färben von Fellen, H.v. Pelzwaren	10	1 013	1 010	162	162	81	81
DC / 19	Ledergewerbe
19.1	H.v. Leder u. Lederfaserstoff
19.2	Lederverarbeitung (oh. H.v. Lederbekleidung u. Schuhen)	22	5 984	5 590	926	863	463	463
19.3	H.v. Schuhen
DD / 20	Holzgewerbe (oh. H.v. Möbeln)	322	323 573	297 279	37 439	33 225	34 876	2 560
20.1	Säge-, Hobel- u. Holzimprägnierwerke	33	21 995	21 484	2 606	2 524	2 434	173
20.2	H.v. Furnier-, Sperrholz-, Holzfasern- u. Holzspanplatten
20.3	H.v. Konstruktions-, Fertigbauteilen, Ausbauelementen u. Fertigteilmontagen a. Holz
20.4	H.v. Verpackungsmitteln, Lagerbehältern u. Ladungsträgern aus Holz	22	22 488	20 437	3 616	3 281	2 280	1 336
20.5	H.v. Holzwaren a.n.g., sowie von Kork-, Flecht- u. Korbwaren (oh. H.v. Möbeln)	65	16 098	15 805	2 225	2 178	1 678	543
20.51	H.v. Holzwaren a.n.g. (oh. H.v. Möbeln)	61	15 753	15 504	2 170	2 130	1 654	512
20.52	H.v. Kork-, Flecht- u. Korbwaren (oh. H.v. Möbeln)	4	345	301	55	48	24	31
DE	Papier-, Verlags- u. Druckgewerbe	322	1 114 953	964 331	139 124	115 043	119 308	19 815
21	Papiergewerbe	30	794 036	645 431	94 551	70 774	86 428	8 123
21.1	H.v. Holz- u. Zellstoff, Papier, Karton u. Pappe
21.2	H.v. Waren aus Papier, Karton u. Pappe
22	Verlags-, Druckgewerbe, Vervielfältigung v. bespielten Ton-, Bild- u. Datenträgern	292	320 916	318 900	44 573	44 269	32 881	11 692
22.1	Verlags-gewerbe	70	166 063	165 805	22 139	22 112	17 165	4 974
22.11	Verlegen von Büchern	11	2 193	2 193	267	267	212	55
22.12	Verlegen von Zeitungen
22.13	Verlegen von Zeitschriften
22.14	Verlegen von bespielten Tonträgern u. Musikalien
22.15	Sonst. Verlags-gewerbe	31	37 092	36 986	5 883	5 866	4 174	1 709
22.2	Druck-gewerbe	214	154 043	152 324	22 312	22 038	15 631	6 681
22.21	Drucken von Zeitungen	8	17 087	17 087	2 621	2 621	2 164	457
22.22	Drucken anderer Druckerzeugnisse	153	111 752	111 412	15 942	15 889	11 315	4 627
22.23	Druckweiterverarbeitung	18	10 924	9 577	1 504	1 288	1 219	285
22.24	Druck- u. Medientvorstufe	17	9 684	9 679	1 561	1 561	546	1 015
22.25	Erbrg.v. sonst. druckbezogenen Dienstleistungen	18	4 596	4 569	684	680	386	298
22.3	Vervielfältigung von bespielten Ton-, Bild- u. Datenträgern	8	811	771	122	119	85	37

Noch 1. Umsatzsteuerpflichtige, deren steuerbarer Umsatz
und Umsatzsteuer-Vorauszahlung 2006 nach Wirtschaftszweigen

Kennzeichnung	Wirtschaftszweig	Steuerpflichtige	Steuerbarer Umsatz		Umsatzst.v.Abzug d.Vorsteuer		Abziehbare Vorsteuer	Umsatzsteuer-Vorauszahlung
			insgesamt	dar. Lieferg. u. Leistungen	insgesamt	dar. Lieferg. u. Leistungen		
		Anzahl	1 000 EUR					
DF / 23	Kokerei, Mineralölverarbeitung, Herstellung u. Verarbeitung v. Spalt- u. Brutstoffen
23.2	Mineralölverarbeitung
DG / 24	H.v. chemischen Erzeugnissen	153	8 201 227	6 893 359	1 127 203	918 210	1 021 894	105 309
24.1	H.v. chemischen Grundstoffen	59	7 341 062	6 166 152	1 026 463	838 518	921 545	104 918
24.2	H.v. Schädlingsbekämpfungs-, Pflanzenschutz- u. Desinfektionsmitteln
24.3	H.v. Anstrichmitteln, Druckfarben u. Kitten	7	29 269	26 757	3 564	3 162	3 206	358
24.4	H.v. pharmazeutischen Erzeugnissen	17	160 822	143 945	20 432	17 732	21 101	- 669
24.5	H.v. Seifen, Wasch-, Reinigungs- u. Körperpflegemitteln sowie v. Duftstoffen	17	30 585	28 469	4 010	3 672	4 718	- 708
24.51	H.v. Seifen, Wasch-, Reinigungs- u. Poliermitteln	8	21 401	19 631	2 619	2 336	3 679	- 1 059
24.52	H.v. Duftstoffen u. Körperpflegemitteln	9	9 184	8 838	1 391	1 336	1 039	352
24.6	H.v. sonst. chemischen Erzeugnissen	45	632 256	520 960	71 798	54 216	72 332	- 534
24.7	H.v. Chemiefasern
DH / 25	H.v. Gummi- u. Kunststoffwaren	203	1 087 826	949 399	127 508	105 458	116 839	10 668
25.1	H.v. Gummiwaren	69	114 586	106 596	16 073	14 877	11 548	4 525
25.11	H.v. Bereifungen	3	500	500	80	80	48	32
25.12	Runderneuerung von Bereifungen	44	18 778	18 544	2 985	2 949	2 179	806
25.13	H.v. sonst. Gummiwaren	22	95 308	87 553	13 008	11 848	9 321	3 687
25.2	H.v. Kunststoffwaren	134	973 239	842 803	111 435	90 581	105 291	6 144
25.21	H.v. Platten, Folien, Schläuchen u. Profilen aus Kunststoffen	24	368 585	329 826	34 935	28 734	44 322	- 9 387
25.22	H.v. Verpackungsmitteln aus Kunststoffen	5	24 510	17 957	3 147	2 099	2 522	625
25.23	H.v. Baubedarfsartikeln aus Kunststoffen	48	87 131	83 225	11 933	11 308	9 671	2 263
25.24	H.v. sonst. Kunststoffwaren	57	493 013	411 794	61 419	48 439	48 776	12 643
DI / 26	Glasgewerbe, H.v. Keramik, Verarbeitung von Steinen u. Erden	363	693 995	664 469	102 271	97 549	86 363	15 908
26.1	H.v. Glas u. Glaswaren	42	193 350	184 091	28 688	27 203	30 487	- 1 800
26.11	H.v. Flachglas	9	152 701	144 552	20 274	18 971	25 762	- 5 488
26.2	H.v. keramischen Erzeugnissen (oh. H.v. Ziegeln u. Baukeramik)	35	14 665	14 407	1 922	1 880	1 933	- 11
26.3	H.v. keramischen Wand- u. Bodenfliesen u. -platten
26.4	H.v. Ziegeln u. sonst. Baukeramik
26.6	H.v. Erzeugnissen a. Beton, Zement u. Gips	88	265 657	260 535	39 275	38 462	33 033	6 241
26.61	H.v. Erzeugnissen a. Beton, Zement u. aus Kalkstein für den Bau	46	118 276	114 767	16 747	16 186	14 569	2 178
26.62	H.v. Gipserzeugnissen für den Bau
26.63	H.v. Frischbeton (Transportbeton)
26.64	H.v. Mörtel u. anderem Beton (Trockenbeton)
26.65	H.v. Faserzementwaren
26.66	H.v. Erzeugnissen aus Beton, Zement u. Gips a.n.g.	13	22 306	22 222	3 368	3 354	2 348	1 020
26.7	Be- u. Verarbeitung von Naturwerksteinen u. Natursteinen a.n.g.	179	97 247	84 649	14 993	12 978	8 523	6 470

Noch 1. Umsatzsteuerpflichtige, deren steuerbarer Umsatz
und Umsatzsteuer-Vorauszahlung 2006 nach Wirtschaftszweigen

21

Kennzeichnung	Wirtschaftszweig	Steuerpflichtige	Steuerbarer Umsatz		Umsatzst.v.Abzug d.Vorsteuer		Abziehbare Vorsteuer	Umsatzsteuer-Vorauszahlung
			insgesamt	dar. Lieferg. u. Leistungen	insgesamt	dar. Lieferg. u. Leistungen		
		Anzahl	1 000 EUR					
26.70.1	Steinbildhauerei u. Steinmetzerei	141	32 795	32 327	4 934	4 859	2 560	2 374
26.70.2	Sonst. Be- u. Verarbeitung von Naturwerksteinen u. Natursteinen a.n.g.	38	64 452	52 322	10 058	8 119	5 963	4 096
26.8	H.v. sonst. Erzeugnissen aus nicht metallischen Mineralien
DJ	Metallerzeugung u. -bearbeitung, H.v. Metallerzeugnissen	1 597	4 774 860	3 785 973	556 644	398 146	506 683	49 879
27	Metallerzeugung u. -bearbeitung	105	2 658 160	1 838 798	273 435	141 983	282 894	- 9 460
27.1	Erzeugung von Roheisen, Stahl u. Ferrolegierungen	22	11 820	11 820	1 663	1 663	1 363	300
27.2	H.v. Rohren	19	132 910	111 717	11 905	8 518	11 604	301
27.3	Sonst. erste Bearbeitung v. Eisen u. Stahl
27.4	Erzeugung u. erste Bearbeitung von NE-Metallen
27.5	Gießereien	23	178 996	163 620	21 657	19 197	19 391	2 266
27.51	Eisengießereien	9	95 410	87 247	10 074	8 768	10 476	- 402
28	H.v. Metallerzeugnissen	1 492	2 116 700	1 947 175	283 209	256 164	223 788	59 339
28.1	Stahl- u. Leichtmetallbau	390	910 922	838 617	119 084	107 517	102 587	16 415
28.11	H.v. Metallkonstruktionen	227	734 910	664 899	95 910	84 707	83 893	11 935
28.12	H.v. Ausbauelementen aus Metall	163	176 012	173 717	23 175	22 809	18 694	4 480
28.2	H.v. Metallbehältern >300 l Fassungsvermögen; H.v. Heizkörpern u. -kesseln für Zentralheizungen	29	100 183	82 867	12 498	9 734	9 679	2 819
28.3	H.v. Dampfkesseln (oh. Zentralheizungskessel)	8	102 545	102 187	14 392	14 335	9 180	5 212
28.4	H.v. Schmiede-, Press-, Zieh- u. Stanzteilen, gewalzten Ringen u.Ä.	27	89 094	81 507	11 901	10 762	9 628	2 273
28.5	Oberflächenveredlung u. Wärmebehandlung; Mechanik a.n.g.	750	445 672	426 875	58 282	55 258	42 105	16 177
28.51	Oberflächenveredlung u. Wärmebehandlung	74	150 691	138 768	20 824	18 917	13 785	7 039
28.52	Mechanik a.n.g.	676	294 982	288 106	37 458	36 341	28 320	9 137
28.52.1	Schlosserei u. Schweißerei	558	260 604	254 229	32 243	31 210	24 270	7 973
28.52.2	Schleiferei u. Dreherei	53	25 184	24 684	3 961	3 881	3 267	693
28.52.3	Beschlag- u. Kunstschmieden	65	9 194	9 193	1 254	1 250	783	471
28.6	H.v. Schneidwaren, Werkzeugen, Schließern u. Beschlägen a. unedlen Metallen	117	97 135	95 068	14 480	14 133	8 425	6 056
28.61	H.v. Schneidwaren u. Bestecken aus unedlen Metallen
28.62	H.v. Werkzeugen	58	64 492	62 937	9 575	9 309	6 100	3 474
28.63	H.v. Schließern u. Beschlägen aus unedlen Metallen
28.7	H.v. sonst. Metallwaren	171	371 150	320 054	52 571	44 426	42 184	10 387
28.71	H.v. Metallbehältern mit einem Fassungsvermögen von 300 l o. weniger
28.72	H.v. Verpackungen u. Verschlüssen aus Eisen, Stahl u. NE-Metall	7	135 095	111 282	20 288	16 491	16 968	3 320
28.73	H.v. Drahtwaren	12	46 212	36 249	5 493	3 899	4 878	615
28.74	H.v. Schrauben, Nieten, Ketten u. Federn
28.75	H.v. sonst. Metallwaren a.n.g.

Noch 1. Umsatzsteuerpflichtige, deren steuerbarer Umsatz
und Umsatzsteuer-Vorauszahlung 2006 nach Wirtschaftszweigen

Kennzeichnung	Wirtschaftszweig	Steuerpflichtige	Steuerbarer Umsatz		Umsatzst.v.Abzug d.Vorsteuer		Abziehbare Vorsteuer	Umsatzsteuer-Vorauszahlung
			insgesamt	dar. Lieferg. u. Leistungen	insgesamt	dar. Lieferg. u. Leistungen		
			Anzahl	1 000 EUR				
DK / 29	Maschinenbau	431	1 568 697	1 474 461	179 915	164 849	161 889	18 001
29.1	H.v. Maschinen für die Erzeugung u. Nutzung von mechanischer Energie (oh. Motoren für Luft- u. Straßenfahrzeuge)	84	466 765	434 166	60 887	55 681	50 028	10 859
29.11	H.v. Verbrennungsmotoren u. Turbinen (oh. Motoren f. Luft- u. Straßenfahrzeuge)
29.12	H.v. Pumpen u. Kompressoren
29.13	H.v. Armaturen	28	142 007	121 410	15 270	11 985	14 066	1 203
29.14	H.v. Lagern, Getrieben, Zahnrädern u. Antriebselementen	24	235 174	224 523	30 327	28 622	26 021	4 306
29.2	H.v. sonst. nicht wirtschaftszweig-spezifischen Maschinen	115	366 982	353 879	37 290	35 192	36 326	964
29.21	H.v. Öfen u. Brennern
29.22	H.v. Hebezeugen u. Fördermitteln
29.23	H.v. kälte- u. lufttechnischen Erzeugnissen nicht für den Haushalt	26	76 244	73 655	9 938	9 523	8 886	1 052
29.24	H.v. sonst. nicht wirtschaftszweig-spezifischen Maschinen a.n.g.	56	80 535	76 628	10 183	9 558	8 580	1 603
29.3	H.v. land- u. forstwirtschaftl. Maschinen	51	62 304	58 269	8 570	7 930	7 399	1 145
29.31	H.v. land- u. forstwirtschaftlichen Zugmaschinen	6	3 401	3 401	510	510	379	131
29.32	H.v. sonst. land- u. forstwirtschaftlichen Maschinen	45	58 903	54 868	8 059	7 419	7 020	1 014
29.32.1	H.v. sonst. land- u. forstwirtschaftlichen Maschinen (oh. Reparatur)	11	32 824	29 402	3 987	3 444	3 995	- 8
29.32.2	Instandhaltung u. Reparatur von sonst. land- u. forstwirtschaftlichen Maschinen	34	26 079	25 466	4 073	3 975	3 025	1 023
29.4	H.v. Werkzeugmaschinen	55	140 977	138 196	15 399	14 954	11 538	3 861
29.41	H.v. handgeführten kraftbetriebenen Werkzeugen	43	115 355	112 802	11 367	10 959	9 062	2 305
29.42	H.v. Werkzeugmaschinen für die Metallbearbeitung	7	17 396	17 211	2 736	2 707	1 821	915
29.43	H.v. Werkzeugmaschinen a.n.g.	5	8 225	8 183	1 296	1 289	655	641
29.5	H.v. Maschinen für sonst. bestimmte Wirtschaftszweige	116	512 732	472 436	55 405	48 956	54 256	1 149
29.51	H.v. Maschinen für die Metallerzeugung, v. Walzwerkseinrichtungen u. Gießmaschinen	6	5 894	5 893	901	901	547	354
29.52	H.v. Bergwerks-, Bau- u. Baustoffmaschinen	15	99 061	88 005	6 511	4 742	10 118	- 3 607
29.53	H.v. Maschinen für das Ernährungsgewerbe u. die Tabakverarbeitung
29.54	H.v. Maschinen für das Textil-, Bekleidungs- u. Ledergewerbe
29.55	H.v. Maschinen für das Papiergewerbe
29.56	H.v. Maschinen für bestimmte Wirtschaftszweige a.n.g.	71	309 732	291 419	34 618	31 686	33 416	1 201
29.6	H.v. Waffen u. Munition
29.7	H.v. Haushaltsgeräten a.n.g.
DL	H.v. Büromaschinen, Datenverarbeitungsgeräten u. -einrichtungen; Elektrotechnik, Feinmechanik u. Optik	606	1 781 618	1 638 784	209 330	186 566	193 576	15 755

Kennzeichnung	Wirtschaftszweig	Steuerpflichtige	Steuerbarer Umsatz		Umsatzst.v.Abzug d.Vorsteuer		Abziehbare Vorsteuer	Umsatzsteuer-Vorauszahlung
			insgesamt	dar. Lieferg. u. Leistungen	insgesamt	dar. Lieferg. u. Leistungen		
		Anzahl	1 000 EUR					
30	H.v. Büromaschinen, Datenverarbeitungsgeräten u. -einrichtungen	28	17 355	17 241	2 687	2 669	2 099	588
30.02	H.v. Datenverarbeitungsgeräten u. -einrichtungen	28	17 355	17 241	2 687	2 669	2 099	588
31	H.v. Geräten der Elektrizitätserzeugung, -verteilung u.Ä.	148	539 629	518 942	70 763	67 457	59 656	11 108
31.1	H.v. Elektromotoren, Generatoren u. Transformatoren	49	363 778	349 193	47 585	45 252	38 589	8 996
31.2	H.v. Elektrizitätsverteilungs- u. -schalteinrichtungen	40	81 786	80 876	10 692	10 547	9 308	1 383
31.3	H.v. isolierten Elektrokabeln, -leitungen u. -drähten
31.4	H.v. Akkumulatoren u. Batterien
31.5	H.v. elektrischen Lampen u. Leuchten	12	2 711	2 697	425	422	288	136
31.6	H.v. elektrischen Ausrüstungen a.n.g.	39	73 655	68 856	9 696	8 928	9 740	- 44
32	Rundfunk- u. Nachrichtentechnik	70	857 213	741 330	90 565	72 109	101 160	- 10 594
32.1	H.v. elektronischen Bauelementen	39	821 136	706 100	85 982	67 573	98 239	- 12 257
32.2	H.v. Geräten u. Einrichtungen der Telekommunikation	19	11 406	11 033	1 727	1 726	1 037	690
32.3	H.v. Rundfunkgeräten sowie phono- u. videotechnischen Geräten	12	24 671	24 197	2 856	2 809	1 884	973
33	Medizin-, Mess-, Steuer- u. Regelungstechnik, Optik, H.v. Uhren	360	367 420	361 271	45 314	44 332	30 662	14 654
33.1	H.v. medizinischen Geräten u. orthopädischen Erzeugnissen	259	140 544	139 060	12 882	12 646	9 120	3 765
33.10.1	H.v. elektromedizinischen Geräten u. Instrumenten	11	18 110	17 965	881	857	870	11
33.10.2	H.v. medizintechnischen Geräten	23	21 719	20 592	2 964	2 784	1 820	1 144
33.10.3	H.v. orthopädischen Erzeugnissen	62	37 591	37 478	4 187	4 167	2 775	1 414
33.10.4	Zahntechnische Laboratorien	163	63 124	63 025	4 850	4 838	3 654	1 196
33.2	H.v. Mess-, Kontroll-, Navigations- u.ä. Instrumenten u. Vorrichtungen	63	104 564	100 365	10 620	9 948	7 945	2 675
33.3	H.v. industriellen Prozesssteuerungseinrichtungen
33.4	H.v. optischen u. fotografischen Geräten	20	3 222	3 212	470	469	272	198
33.5	H.v. Uhren
DM	Fahrzeugbau	114	416 968	391 109	54 717	50 572	51 021	3 696
34	H.v. Kraftwagen u. Kraftwagenteilen	73	208 916	197 913	28 015	26 261	25 486	2 529
34.1	H.v. Kraftwagen u. Kraftwagenmotoren	7	8 378	8 337	1 314	1 313	1 045	269
34.2	H.v. Karosserien, Aufbauten u. Anhängern	51	146 580	137 256	19 634	18 144	17 921	1 713
34.3	H.v. Teilen u. Zubehör für Kraftwagen u. Kraftwagenmotoren	15	53 958	52 320	7 066	6 804	6 520	546
35	Sonst. Fahrzeugbau	41	208 052	193 196	26 702	24 311	25 534	1 167
35.1	Schiff- u. Bootsbau	13	19 600	19 124	3 078	2 988	2 208	870
35.2	Bahnindustrie	9	85 083	75 088	7 780	6 181	10 131	- 2 351
35.4	H.v. Krafträdern, Fahrrädern u. Behindertenfahrzeugen
35.5	Fahrzeugbau a.n.g.
DN	H.v. Möbeln, Schmuck, Musikinstrumenten, Sportgeräten, Spielwaren u. sonst. Erzeugnissen; Recycling	485	679 291	656 261	95 358	91 674	74 718	20 652

Noch 1. Umsatzsteuerpflichtige, deren steuerbarer Umsatz
und Umsatzsteuer-Vorauszahlung 2006 nach Wirtschaftszweigen

Kennzeichnung	Wirtschaftszweig	Steuerpflichtige	Steuerbarer Umsatz		Umsatzst.v.Abzug d.Vorsteuer		Abziehbare Vorsteuer	Umsatzsteuer-Vorauszahlung
			insgesamt	dar. Lieferg. u. Leistungen	insgesamt	dar. Lieferg. u. Leistungen		
		Anzahl	1 000 EUR					
36	H.v. Möbeln, Schmuck, Musikinstrumenten, Sportgeräten, Spielwaren u. sonst. Erzeugnissen	294	280 074	259 936	35 370	32 148	29 605	5 777
36.1	H.v. Möbeln	162	175 830	162 320	22 298	20 137	17 989	4 321
36.11	H.v. Sitzmöbeln	61	44 024	40 819	6 907	6 394	5 152	1 767
36.12	H.v. Büro- u. Ladenmöbeln	17	18 754	18 581	2 707	2 680	1 859	848
36.13	H.v. Küchenmöbeln	14	8 123	7 977	1 305	1 282	943	362
36.14	H.v. sonst. Möbeln	70	104 928	94 942	11 379	9 781	10 035	1 344
36.2	H.v. Schmuck u.ä. Erzeugnissen	63	11 942	11 828	1 889	1 870	1 020	868
36.22	H.v. Schmuck, Gold- u. Silberschmiedewaren (oh. Phantasieschmuck)	63	11 942	11 828	1 889	1 870	1 020	868
36.3	H.v. Musikinstrumenten	17	1 711	1 703	267	267	118	149
36.4	H.v. Sportgeräten
36.5	H.v. Spielwaren
36.6	H.v. sonst. Erzeugnissen	46	90 121	83 614	10 845	9 804	10 439	406
37	Recycling	191	399 217	396 325	59 989	59 526	45 114	14 875
37.1	Recycling von metallischen Altmaterialien u. Reststoffen	75	59 820	59 048	9 270	9 146	5 011	4 259
37.10.1	Recycling von Altmaterialien u. Reststoffen aus Eisen o. Stahl	65	46 409	45 636	7 138	7 014	3 779	3 359
37.10.2	Recycling von Altmaterialien u. Reststoffen aus NE-Metallen	10	13 411	13 411	2 132	2 132	1 232	900
37.2	Recycling von nicht metallischen Altmaterialien u. Reststoffen	116	339 396	337 277	50 719	50 380	40 103	10 616
37.20.1	Recycling von textilen Altmaterialien u. Reststoffen
37.20.2	Recycling von Altmaterialien u. Reststoffen aus Papier, Karton u. Pappe	9	6 970	6 911	1 115	1 105	743	372
37.20.3	Recycling von Altmaterialien u. Reststoffen aus Glas
37.20.4	Recycling von Altmaterialien u. Reststoffen aus Kunststoffen	13	22 577	21 755	2 313	2 181	2 658	- 345
37.20.5	Recycling von sonst. Altmaterialien u. Reststoffen	86	309 019	307 782	47 201	47 003	36 647	10 554
E	Energie- u. Wasserversorgung	342	3 977 739	3 970 234	626 927	625 883	498 688	128 239
40	Energieversorgung	289	3 750 131	3 744 704	605 472	604 593	481 110	124 362
40.1	Elektrizitätsversorgung	227	2 286 707	2 283 909	370 964	370 506	284 722	86 242
40.11	Elektrizitätserzeugung
40.11.1	Elektrizitätserzeugung oh. Verteilung	6	812	812	130	130	45	85
40.11.2	Elektrizitätserzeugung aus Wärmekraft mit Fremdbezug zur Verteilung
40.11.3	Sonst. Elektrizitätserzeugung mit Fremdbezug zur Verteilung	28	15 197	15 171	2 431	2 427	1 006	1 425
40.11.4	Elektrizitätserzeugung aus Wärmekraft oh. Fremdbezug zur Verteilung	42	284 403	284 241	47 389	47 364	41 552	5 837
40.11.5	Sonst. Elektrizitätserzeugung oh. Fremdbezug zur Verteilung	119	115 145	112 675	18 998	18 602	13 631	5 367
40.12	Elektrizitätsübertragung
40.13	Elektrizitätsverteilung u. -handel	20	1 325 385	1 325 279	215 238	215 210	155 121	60 117
40.2	Gasversorgung

Kennzeichnung	Wirtschaftszweig	Steuerpflichtige	Steuerbarer Umsatz		Umsatzst.v.Abzug d.Vorsteuer		Abziehbare Vorsteuer	Umsatzsteuer-Vorauszahlung
			insgesamt	dar. Lieferg. u. Leistungen	insgesamt	dar. Lieferg. u. Leistungen		
		Anzahl	1 000 EUR					
40.21	Gaserzeugung	9	7 115	7 115	1 106	1 106	1 628	- 522
40.22	Gasverteilung u. -handel durch Rohrleitungen
40.3	Wärmeversorgung
41	Wasserversorgung	53	227 607	225 531	21 455	21 289	17 578	3 877
F / 45	Baugewerbe	11 909	5 045 192	5 021 856	721 290	717 616	516 625	204 876
45.1	Vorbereitende Baustellenarbeiten	250	115 435	115 167	15 927	15 884	12 250	3 858
45.11	Abbruch-, Spreng- u. Enttrümmerungsgewerbe, Erdbewegungsarbeiten	238	109 197	108 988	15 066	15 033	11 672	3 575
45.11.1	Abbruch-, Spreng- u. Enttrümmerungsgewerbe	170	69 967	69 785	9 359	9 330	7 080	2 460
45.11.2	Erdbewegungsarbeiten	62	22 962	22 935	3 113	3 109	2 143	970
45.11.4	Aufschließung von Lagerstätten; Auffüllen stillgelegter Lagerstätten	6	16 268	16 268	2 594	2 594	2 449	145
45.12	Test- u. Suchbohrung	12	6 238	6 179	861	851	578	283
45.2	Hoch- u. Tiefbau	2 833	2 378 533	2 369 653	371 724	370 353	255 516	116 311
45.21	Hochbau, Brücken- u. Tunnelbau u.Ä.	1 077	1 268 217	1 267 130	207 520	207 389	139 953	67 638
45.22	Dachdeckerei, Bauspenglerei, Abdichtungen u. Zimmerei	1 074	356 417	356 077	46 109	46 064	33 805	12 294
45.22.1	Dachdeckerei u. Bauspenglerei	587	246 671	246 457	33 445	33 420	23 572	9 864
45.22.2	Abdichtung gegen Wasser u. Feuchtigkeit	317	47 343	47 252	5 645	5 631	4 146	1 498
45.22.3	Zimmerei u. Ingenieurholzbau	170	62 403	62 368	7 019	7 013	6 087	931
45.23	Bau von Straßen, Bahnverkehrsstrecken, Rollbahnen u. Sportanlagen	211	364 683	364 075	61 778	61 681	44 134	17 644
45.23.1	Bau von Straßen, Rollbahnen u. Sportanlagen	194	340 235	339 670	58 931	58 841	42 149	16 782
45.23.2	Bau von Bahnverkehrsstrecken	17	24 447	24 406	2 847	2 841	1 985	862
45.24	Wasserbau	23	96 217	96 144	13 614	13 597	9 872	3 742
45.25	Sonst. spezialisierter Hoch- u. Tiefbau	448	293 000	286 227	42 703	41 622	27 753	14 993
45.25.1	Brunnenbau	30	15 076	15 052	2 105	2 102	1 303	802
45.25.2	Schachtbau	22	17 510	17 507	2 073	2 073	1 749	323
45.25.3	Schornstein-, Feuerungs- u. Industrieofenbau	42	36 151	30 814	6 057	5 205	4 104	1 997
45.25.4	Gerüstbau	132	44 158	44 132	6 903	6 899	2 188	4 715
45.25.5	Gebäudetrocknung	35	7 993	7 988	1 219	1 218	787	432
45.25.6	Sonst. spezial. Hoch- u. Tiefbau, a.n.g.	187	172 113	170 734	24 346	24 125	17 622	6 724
45.3	Bauinstallation	4 559	1 569 309	1 561 324	201 065	199 796	156 196	44 864
45.31	Elektroinstallation	1 463	552 145	550 029	69 551	69 224	52 414	17 144
45.32	Dämmung gegen Kälte, Wärme, Schall u. Erschütterung	799	123 331	122 855	12 710	12 635	11 200	1 510
45.33	Klempnerei, Gas-, Wasser-, Heizungs- u. Lüftungsinstallation	1 582	736 103	731 046	101 046	100 234	78 434	22 628
45.34	Sonst. Bauinstallation	715	157 730	157 393	17 758	17 704	14 148	3 581
45.4	Sonst. Ausbaugewerbe	4 223	940 933	936 253	126 652	125 905	87 814	38 770
45.41	Stuckateurgewerbe, Gipserei u. Verputzerei	140	28 764	28 745	2 715	2 712	2 430	287
45.42	Bautischlerei u. -schlosserei	1 068	243 477	240 621	32 246	31 789	23 022	9 253
45.43	Fußboden-, Fliesen u. Plattenlegerei, Raumausstattung	1 118	209 983	209 050	27 216	27 062	20 676	6 528
45.43.1	Parkettlegererei	31	34 384	34 357	6 727	6 723	4 243	2 484

Noch 1. Umsatzsteuerpflichtige, deren steuerbarer Umsatz
und Umsatzsteuer-Vorauszahlung 2006 nach Wirtschaftszweigen

Kenn- zeich- nung	Wirtschaftszweig	Steuer- pflich- tige	Steuerbarer Umsatz		Umsatzst.v.Abzug d.Vorsteuer		Abziehbare Vorsteuer	Umsatzsteuer- Vorauszahlung
			insgesamt	dar. Lieferg. u. Leistungen	insgesamt	dar. Lieferg. u. Leistungen		
		Anzahl	1 000 EUR					
45.43.2	Fliesen-, Platten- u. Mosaiklegerei	659	90 733	90 408	9 946	9 888	7 858	2 087
45.43.3	Estrichlegerei	43	13 662	13 655	1 047	1 046	1 396	- 359
45.43.4	Sonst. Fußbodenlegerei u. -kleberei	239	37 725	37 547	4 546	4 518	3 780	765
45.43.5	Tapetenkleberei	8	658	638	94	92	54	40
45.43.6	Raumausstattung o.a.S.	138	32 821	32 446	4 856	4 796	3 345	1 511
45.44	Maler- u. Glasergewerbe	788	212 777	212 632	29 340	29 318	17 494	11 701
45.44.1	Maler- u. Lackierergewerbe	717	190 754	190 632	26 577	26 557	15 323	11 108
45.44.2	Glasergewerbe	71	22 022	21 999	2 764	2 761	2 171	593
45.45	Baugewerbe a.n.g.	1 109	245 932	245 205	35 135	35 023	24 192	11 001
45.45.1	Fassadenreinigung	22	7 731	7 722	920	919	593	327
45.45.3	Ausbaugewerbe a.n.g.	1 087	238 201	237 483	34 215	34 105	23 599	10 674
45.5	Verm.v. Baumaschinen u. -geräten mit Bedienungspersonal	44	40 983	39 459	5 922	5 678	4 849	1 073
G	Handel; Instandhaltung u. Reparatur von Kfz u. Gebrauchsgütern	15 784	12 002 165	11 626 480	1 697 486	1 641 130	1 394 173	303 367
50	Kfz-Handel; Instandhaltung u. Reparatur von Kfz; Tankstellen	3 128	3 653 386	3 574 630	560 540	547 947	477 537	83 037
50.1	Handel mit Kraftwagen	1 217	2 680 079	2 623 462	409 669	400 622	366 717	42 981
50.10.1	Handelsvermittlung von Kraftwagen	105	109 114	104 943	15 727	15 062	14 778	971
50.10.2	Gh.m. Kraftwagen	70	224 226	208 815	35 005	32 540	29 128	5 877
50.10.3	Eh.m. Kraftwagen	1 042	2 346 739	2 309 704	358 937	353 021	322 810	36 134
50.2	Instandhaltung u. Reparatur von Kraftwagen	1 118	403 386	402 233	63 454	63 266	43 428	20 024
50.20.3	Lackierung von Kraftwagen	136	45 054	44 987	7 168	7 159	3 282	3 886
50.20.4	Autowaschanlagen	63	7 497	7 497	1 184	1 184	753	431
50.20.5	Instandhaltung u. Reparatur von Kraft- wagen (oh. Lackierung u. Autowäsche)	919	350 835	349 750	55 102	54 923	39 394	15 706
50.3	Handel mit Kraftwagenteilen u. -zubehör	377	148 643	144 349	23 068	22 381	17 219	5 849
50.30.1	Handelsvermittlung von Kraftwagenteilen u. -zubehör	32	5 003	4 968	732	726	587	144
50.30.2	Gh.m. Kraftwagenteilen u. -zubehör	23	22 877	20 487	3 299	2 916	2 693	606
50.30.3	Eh.m. Kraftwagenteilen u. -zubehör	322	120 763	118 894	19 037	18 739	13 938	5 099
50.4	Handel mit Krädern, Kradteilen u. -zubehör; Instandhaltung u. Reparatur v. Krädern	133	40 723	38 886	6 362	6 068	5 143	1 220
50.5	Tankstellen	283	380 556	365 700	57 986	55 609	45 031	12 964
51	Handelsvermittlung u. Gh. (oh. Handel mit Kfz)	2 874	4 083 184	3 851 962	539 986	505 006	432 514	107 471
51.1	Handelsvermittlung	1 393	233 687	225 961	32 927	31 715	24 325	8 601
51.11	Handelsvermittlung v. landwirtschaftlichen Grundstoffen, lebenden Tieren, textilen Rohstoffen u. Halbwaren	27	5 986	5 000	863	723	546	317
51.12	Handelsvermittlung v. Brennstoffen, Erzen, Metallen u. technischen Chemikalien	22	13 560	13 526	2 125	2 120	1 964	162
51.13	Handelsvermittlung von Holz, Baustoffen u. Anstrichmitteln	169	34 093	33 791	4 761	4 713	3 939	822
51.14	Handelsvermittlung v. Maschinen, techn. Bedarf, Wasser- u. Luftfahrzeugen	186	52 319	50 489	7 408	7 087	5 839	1 569
51.15	Handelsvermittlung v. Möbeln, Einrichtungs- u. Haushaltsgegenständen, Eisen- u. Metallwaren	160	20 667	20 398	3 104	3 061	2 136	968

Noch 1. Umsatzsteuerpflichtige, deren steuerbarer Umsatz
und Umsatzsteuer-Vorauszahlung 2006 nach Wirtschaftszweigen

27

Kenn- zeich- nung	Wirtschaftszweig	Steuer- pflich- tige	Steuerbarer Umsatz		Umsatzst.v.Abzug d.Vorsteuer		Abziehbare Vorsteuer	Umsatzsteuer- Vorauszahlung
			insgesamt	dar. Lieferg. u. Leistungen	insgesamt	dar. Lieferg. u. Leistungen		
		Anzahl	1 000 EUR					
51.16	Handelsvermittlung von Textilien, Bekleidung, Schuhen u. Lederwaren	87	10 341	9 778	1 381	1 291	1 023	358
51.17	Handelsvermittlung von Nahrungsmitteln, Getränken u. Tabakwaren	76	6 146	5 998	831	819	558	273
51.18	Handelsvermittlung von Waren a.n.g.	482	56 211	54 140	8 423	8 096	5 151	3 271
51.19	Handelsvermittlung von Waren o.a.S.	184	34 362	32 841	4 031	3 805	3 169	861
51.2	Gh.m. landwirtschaftlichen Grundstoffen u. lebenden Tieren	110	413 528	397 568	35 598	34 341	36 301	- 703
51.21	Gh.m. Getreide, Saatgut u. Futtermitteln	55	321 456	318 105	28 356	28 047	30 155	- 1 798
51.22	Gh.m. Blumen u. Pflanzen	31	53 033	41 874	4 068	3 269	3 203	865
51.23	Gh.m. lebenden Tieren
51.24	Gh.m. Häuten, Fellen u. Leder
51.3	Gh.m. Nahrungsmitteln, Getränken u. Tabakwaren	224	771 124	762 029	75 854	75 078	73 275	2 579
51.31	Gh.m. Obst, Gemüse u. Kartoffeln	31	72 476	69 341	5 620	5 398	5 531	89
51.32	Gh.m. Fleisch, Fleischwaren, Geflügel u. Wild	25	126 605	125 028	10 292	10 142	9 796	497
51.33	Gh.m. Milch, Milcherzeugnissen, Eiern, Speiseölen u. Nahrungsfetten	16	262 166	261 518	16 639	16 581	18 808	- 2 168
51.34	Gh.m. Getränken	100	222 043	221 824	35 352	35 321	30 737	4 615
51.35	Gh.m. Tabakwaren
51.36	Gh.m. Zucker, Süßwaren und Backwaren
51.37	Gh.m. Kaffee, Tee, Kakao u. Gewürzen
51.38	Gh.m. sonst. Nahrungsmitteln	14	22 263	21 621	2 017	1 958	2 121	- 104
51.39	Gh.m. Nahrungsmitteln, Getränken u. Tabakwaren o.a.S.
51.4	Gh.m. Gebrauchs- u. Verbrauchsgütern	285	596 683	561 256	82 878	77 183	70 265	12 613
51.41	Gh.m. Textilien	48	18 214	16 397	2 007	1 716	1 737	270
51.42	Gh.m. Bekleidung u. Schuhen	24	12 984	11 077	2 037	1 732	1 411	626
51.43	Gh.m. elektrischen Haushaltsgeräten u. Geräten der Unterhaltungselektronik	50	73 945	73 435	11 757	11 676	10 194	1 563
51.44	Gh.m. Haushaltswaren aus Metall, keramischen Erzeugnissen usw.
51.45	Gh.m. kosmetischen Erzeugnissen u. Körperpflegemitteln
51.46	Gh.m. pharmazeutischen, medizinischen u. orthopädischen Erzeugnissen	38	156 475	153 331	23 758	23 227	21 607	2 151
51.46.1	Gh.m. pharmazeutischen Erzeugnissen	7	132 275	129 594	20 100	19 671	18 700	1 399
51.46.2	Gh.m. medizinischen u. orthopädischen Artikeln u. Laborbedarf	22	18 228	17 981	2 756	2 688	2 277	478
51.46.3	Gh.m. Dentalbedarf	9	5 971	5 756	903	869	629	274
51.47	Gh.m. sonst. Gebrauchs- u. Verbrauchsgütern	94	307 239	280 012	39 364	35 008	31 928	7 436
51.47.1	Gh.m. nicht elektrischen Haushaltsgeräten	8	28 196	16 667	4 607	2 762	2 627	1 980
51.47.2	Gh.m. Spielwaren u. Musikinstrumenten
51.47.3	Gh.m. Fahrrädern, Fahrradteilen u. -zubehör, Sport- u. Campingartikeln (oh. Campingmöbel)	12	3 323	3 299	499	496	343	156
51.47.4	Gh.m. Uhren, Edelmetallwaren u. Schmuck
51.47.5	Gh.m. Leder- u. Täschnerwaren, Geschenk- u. Werbeartikeln	13	7 312	7 240	1 167	1 155	890	277

Noch 1. Umsatzsteuerpflichtige, deren steuerbarer Umsatz
und Umsatzsteuer-Vorauszahlung 2006 nach Wirtschaftszweigen

Kennzeichnung	Wirtschaftszweig	Steuerpflichtige	Steuerbarer Umsatz		Umsatzst.v.Abzug d.Vorsteuer		Abziehbare Vorsteuer	Umsatzsteuer-Vorauszahlung
			insgesamt	dar. Lieferg. u. Leistungen	insgesamt	dar. Lieferg. u. Leistungen		
		Anzahl	1 000 EUR					
51.47.6	Gh.m. Möbeln, Einrichtungsgegenständen, Antiquitäten u. Bodenbelägen	20	13 585	13 124	2 171	2 098	1 568	604
51.47.7	Gh.m. feinmechanischen, Foto- u. optischen Erzeugnissen
51.47.8	Gh.m. Karton, Papier, Pappe, Schreibwaren, Bürobedarf, Büchern, Zeitungen	26	243 437	229 316	29 232	26 972	25 330	3 902
51.5	Gh.m. nicht landwirtschaftlichen Halbwaren, Altmaterialien u. Reststoffen	473	1 454 267	1 365 024	225 123	210 861	158 059	67 064
51.51	Gh.m. festen Brennstoffen u. Mineralölerzeugnissen	33	593 071	582 461	92 516	90 818	59 486	33 030
51.52	Gh.m. Erzen, Metallen u. Metallhalbzeug	19	77 244	58 655	11 489	8 515	8 288	3 201
51.53	Gh.m. Holz, Baustoffen, Anstrichmitteln u. Sanitärkeramik	231	406 296	392 525	63 382	61 180	50 908	12 473
51.53.1	Gh.m. Holz, Baustoffen, Anstrichmitteln u. Sanitärkeramik o.a.S.	48	102 642	99 113	16 097	15 537	13 185	2 912
51.53.2	Gh.m. Roh- u. Schnittholz	15	10 386	9 775	1 190	1 092	940	250
51.53.3	Gh.m. sonst. Holzhalbwaren sowie Bauelementen aus Holz	14	23 233	18 804	3 712	2 999	2 572	1 140
51.53.4	Gh.m. Baustoffen u. Bauelementen aus mineralischen Stoffen	136	252 524	248 244	39 581	38 897	32 010	7 571
51.53.5	Gh.m. Flachglas
51.53.6	Gh.m. Anstrichmitteln	5	5 798	5 753	928	921	732	196
51.53.7	Gh.m. Sanitärkeramik
51.54	Gh.m. Metall- u. Kunststoffwaren für Bauzwecke sowie Installationsbedarf für Gas, Wasser u. Heizung	92	252 002	222 097	39 903	35 118	29 508	10 396
51.55	Gh.m. chemischen Erzeugnissen	29	57 985	55 303	7 527	7 109	7 062	465
51.56	Gh.m. sonst. Halbwaren	9	3 774	3 517	573	537	454	119
51.57	Gh.m. Altmaterialien u. Reststoffen	60	63 896	50 467	9 733	7 583	2 353	7 380
51.8	Gh.m. Maschinen, Ausrüstungen u. Zubehör	297	446 061	383 475	64 629	54 626	49 552	15 076
51.81	Gh.m. Werkzeugmaschinen	24	21 469	21 170	2 803	2 756	2 737	66
51.82	Gh.m. Bergwerks-, Bau- u. Baustoffmaschinen	29	38 996	37 025	4 981	4 679	4 486	495
51.83	Gh.m. Textil-, Näh- u. Strickmaschinen
51.84	Gh.m. Datenverarbeitungsgeräten, peripheren Einheiten u. Software
51.85	Gh.m. sonst. Büromaschinen u. Büromöbeln	24	20 584	20 519	3 281	3 270	2 595	686
51.85.1	Gh.m. sonst. Büromaschinen	16	9 342	9 319	1 483	1 479	1 074	409
51.85.2	Gh.m. Büromöbeln	8	11 242	11 200	1 798	1 791	1 521	277
51.86	Gh.m. elektronischen Bauelementen	8	9 502	9 203	1 465	1 417	1 238	227
51.87	Gh.m. sonst. Maschinen, Ausrüstungen u. Zubehör (oh. landwirtschaftl. Maschinen)	117	137 001	122 627	18 217	15 918	14 611	3 606
51.88	Gh.m. landwirtschaftlichen Maschinen u. Geräten	73	207 868	162 400	32 551	25 277	22 874	9 677
51.9	Sonst. Großhandel	92	167 834	156 648	22 977	21 202	20 736	2 241
52	Eh. (oh. Handel mit Kfz u. oh. Tankstellen); Reparatur von Gebrauchsgütern	9 782	4 265 594	4 199 887	596 960	588 177	484 122	112 858
52.1	Eh.m. Waren verschiedener Art (in Verkaufsräumen)	1 366	822 975	798 583	89 779	86 975	82 400	7 378

Noch 1. Umsatzsteuerpflichtige, deren steuerbarer Umsatz
und Umsatzsteuer-Vorauszahlung 2006 nach Wirtschaftszweigen

29

Kennzeichnung	Wirtschaftszweig	Steuerpflichtige	Steuerbarer Umsatz		Umsatzst.v.Abzug d.Vorsteuer		Abziehbare Vorsteuer	Umsatzsteuer-Vorauszahlung
			insgesamt	dar. Lieferg. u. Leistungen	insgesamt	dar. Lieferg. u. Leistungen		
		Anzahl	1 000 EUR					
52.11	Eh.m. Waren verschiedener Art, Haupt- richtung Nahrungsmittel, Getränke u. Tabakwaren	724	647 615	633 570	65 737	64 506	63 067	2 670
52.12	Sonst. Eh.m. Waren verschiedener Art	642	175 359	165 013	24 042	22 469	19 334	4 708
52.2	Fach-Eh.m. Nahrungsmitteln, Getränken u. Tabakwaren (in Verkaufsräumen)	1 052	288 178	286 439	31 139	30 996	27 480	3 670
52.21	Eh.m. Obst, Gemüse u. Kartoffeln	169	32 429	31 787	2 732	2 687	2 708	24
52.22	Eh.m. Fleisch, Fleischwaren, Geflügel u. Wild	169	56 393	56 138	4 294	4 276	3 707	593
52.23	Eh.m. Fisch, Meeresfrüchten u. Fischerzeugnissen	24	3 039	3 005	277	275	218	60
52.24	Eh.m. Back- u. Süßwaren	128	20 993	20 917	1 724	1 719	1 346	378
52.24.1	Eh.m. Backwaren	115	18 904	18 888	1 535	1 534	1 192	343
52.24.2	Eh.m. Süßwaren	13	2 089	2 030	189	185	154	35
52.25	Eh.m. Getränken	322	50 938	50 795	7 828	7 807	6 459	1 371
52.26	Eh.m. Tabakwaren	66	31 008	31 004	4 582	4 581	4 043	538
52.27	Sonst. Fach-Eh.m. Nahrungsmitteln	174	93 379	92 792	9 702	9 652	8 999	706
52.27.1	Eh.m. Reformwaren	18	6 098	6 085	782	781	669	113
52.27.5	Sonst. Fach-Eh.m. Nahrungsmitteln (oh. Reformwaren)	156	87 281	86 706	8 919	8 871	8 330	593
52.3	Apotheken; Fach-Eh.m. medizinischen, orthopädischen u. kosmetischen Artikeln (in Verkaufsräumen)	795	1 238 208	1 237 291	194 765	194 622	154 107	40 658
52.31	Apotheken	555	1 109 519	1 109 151	175 823	175 765	140 877	34 947
52.32	Eh.m. medizinischen u. orthopädischen Artikeln	114	105 977	105 502	15 424	15 351	10 770	4 653
52.33	Eh.m. Parfümwaren u. Körperpflegemitteln	126	22 711	22 638	3 518	3 506	2 460	1 058
52.33.1	Eh.m. kosmetischen Erzeugnissen u. Körperpflegemitteln (oh. Drogerieartikel)	59	8 634	8 597	1 393	1 387	889	503
52.33.2	Eh.m. Drogerieartikeln	67	14 077	14 042	2 125	2 119	1 570	555
52.4	Sonst. Fach-Eh. (in Verkaufsräumen)	5 045	1 531 693	1 497 384	223 633	218 556	173 061	50 582
52.41	Eh.m. Textilien	214	24 716	23 363	3 844	3 632	2 915	929
52.41.1	Eh.m. Haushaltstextilien	136	17 264	16 322	2 696	2 549	2 044	652
52.41.2	Eh.m. Kurzwaren, Schneidereibedarf, Handarbeiten usw.	78	7 452	7 041	1 148	1 083	871	277
52.42	Eh.m. Bekleidung	599	110 697	106 354	17 544	16 881	12 642	4 902
52.42.1	Eh.m. Bekleidung o.a.S.	427	82 685	79 374	13 087	12 589	9 468	3 619
52.42.2	Eh.m. Herrenbekleidung u. Bekleidungszubehör	23	4 722	4 563	755	730	514	241
52.42.3	Eh.m. Damenbekleidung u. Bekleidungszubehör	116	19 902	19 159	3 160	3 041	2 267	893
52.42.4	Eh.m. Kinder- u. Säuglingsbekleidung u. Bekleidungszubehör
52.42.5	Eh.m. Kürschnerwaren
52.43	Eh.m. Schuhen u. Lederwaren	174	50 201	46 763	7 838	7 289	5 434	2 404
52.43.1	Eh.m. Schuhen	117	29 487	26 662	4 717	4 267	3 025	1 692
52.43.2	Eh.m. Leder- u. Täschnerwaren	57	20 714	20 101	3 120	3 022	2 408	712
52.44	Eh.m. Möbeln, Einrichtungsgegenständen u. Hausrat a.n.g.	315	133 308	129 704	21 070	20 520	15 506	5 564
52.44.1	Eh.m. Wohnmöbeln	165	105 428	102 135	16 702	16 200	12 580	4 122

Noch 1. Umsatzsteuerpflichtige, deren steuerbarer Umsatz
und Umsatzsteuer-Vorauszahlung 2006 nach Wirtschaftszweigen

Kennzeichnung	Wirtschaftszweig	Steuerpflichtige	Steuerbarer Umsatz		Umsatzst.v.Abzug d.Vorsteuer		Abziehbare Vorsteuer	Umsatzsteuer-Vorauszahlung
			insgesamt	dar. Lieferg. u. Leistungen	insgesamt	dar. Lieferg. u. Leistungen		
		Anzahl	1 000 EUR					
52.44.2	Eh.m. Beleuchtungsartikeln	10	1 158	1 137	185	182	99	86
52.44.3	Eh.m. Haushaltsgegenständen	39	10 041	9 994	1 592	1 585	1 109	483
52.44.4	Eh.m. keramischen Erzeugnissen u. Glaswaren	38	7 541	7 353	1 190	1 161	821	369
52.44.6	Eh.m. Holz-, Kork-, Flecht- u. Korbwaren	11	2 614	2 609	390	389	181	209
52.44.7	Eh.m. Heimtextilien	52	6 525	6 476	1 011	1 004	716	295
52.45	Eh.m. elektrischen Haushaltsgeräten, Geräten der Unterhaltungselektronik u. Musikinstrumenten	492	176 323	175 076	27 252	27 058	21 424	5 828
52.45.1	Eh.m. elektrischen Haushaltsgeräten u. elektrotechnischen Erzeugnissen a.n.g.	248	84 865	83 980	12 798	12 659	10 163	2 636
52.45.2	Eh.m. Geräten der Unterhaltungselektronik u. Zubehör	212	86 018	85 866	13 606	13 581	10 619	2 986
52.45.3	Eh.m. Musikinstrumenten u. Musikalien	32	5 439	5 230	848	818	642	206
52.46	Eh.m. Metallwaren, Anstrichmitteln, Bau- u. Heimwerkerbedarf	402	230 063	223 709	34 464	33 462	27 651	6 813
52.46.1	Eh.m. Eisen-, Metall- u. Kunststoffwaren a.n.g.	116	49 757	47 820	7 648	7 337	5 551	2 097
52.46.2	Eh.m. Anstrichmitteln	22	5 852	5 737	899	880	667	231
52.46.3	Eh.m. Bau- u. Heimwerkerbedarf	264	174 454	170 152	25 918	25 244	21 433	4 485
52.47	Eh.m. Büchern, Zeitschriften, Zeitungen, Schreibwaren u. Bürobedarf	401	95 729	95 513	11 669	11 639	9 633	2 036
52.47.1	Eh.m. Schreib- u. Papierwaren, Schul- u. Büroartikeln	197	33 327	33 204	4 839	4 820	3 700	1 139
52.47.2	Eh.m. Büchern u. Fachzeitschriften	112	32 596	32 543	2 660	2 655	2 246	414
52.47.3	Eh.m. Unterhaltungszeitschriften u. Zeitungen	92	29 806	29 766	4 171	4 165	3 687	484
52.48	Eh.m. Tapeten, Bodenbelägen, Geschenkartikeln, Uhren, Schmuck, Spielwaren usw.	388	69 447	66 778	10 682	10 257	7 194	3 487
52.48.1	Eh.m. Tapeten u. Bodenbelägen	50	22 098	20 684	3 394	3 167	2 240	1 154
52.48.2	Eh.m. Kunstgegenständen, Bildern, Briefmarken, Münzen, Geschenkartikeln usw.	129	11 634	11 410	1 628	1 593	1 123	506
52.48.5	Eh.m. Uhren, Edelmetallwaren u. Schmuck	133	21 532	21 350	3 427	3 398	2 211	1 216
52.48.6	Eh.m. Spielwaren	76	14 182	13 334	2 233	2 099	1 621	612
52.49	Fach-Eh. a.n.g. (in Verkaufsräumen)	2 060	641 208	630 123	89 270	87 818	70 663	18 619
52.49.1	Eh.m. Blumen, Pflanzen u. Saatgut	676	127 697	123 778	11 520	11 170	9 463	2 057
52.49.2	Eh.m. zoologischem Bedarf u. lebenden Tieren	118	27 287	26 965	3 259	3 219	2 440	819
52.49.3	Augenoptiker	177	52 292	51 927	7 942	7 883	4 468	3 474
52.49.4	Eh.m. Foto- u. optischen Erzeugnissen (oh. Augenoptiker)	45	8 704	8 527	1 361	1 333	903	458
52.49.5	Eh.m. Computern, Computerteilen, peripheren Einheiten u. Software	269	78 569	77 864	12 326	12 213	9 067	3 258
52.49.6	Eh.m. Telekommunikationsendgeräten u. Mobiltelefonen	34	52 097	52 078	8 307	8 304	7 118	1 189
52.49.7	Eh.m. Fahrrädern, Fahrradteilen u. -zubehör	126	23 928	22 941	3 812	3 655	2 726	1 086
52.49.8	Eh.m. Sport- u. Campingartikeln (oh. Campingmöbel)	83	23 558	22 685	3 741	3 605	2 870	871
52.49.9	Sonst. Fach-Eh. a.n.g. (in Verkaufsräumen)	532	247 075	243 359	37 002	36 436	31 609	5 406

Kennzeichnung	Wirtschaftszweig	Steuerpflichtige	Steuerbarer Umsatz		Umsatzst.v.Abzug d.Vorsteuer		Abziehbare Vorsteuer	Umsatzsteuer-Vorauszahlung
			insgesamt	dar. Lieferg. u. Leistungen	insgesamt	dar. Lieferg. u. Leistungen		
		Anzahl	1 000 EUR					
52.5	Eh.m. Antiquitäten u. Gebrauchtwaren (in Verkaufsräumen)	166	17 550	17 034	2 518	2 431	1 751	766
52.50.1	Eh.m. Antiquitäten u. antiken Teppichen	38	3 245	3 002	473	434	286	187
52.50.2	Antiquariate	5	290	290	26	26	12	13
52.50.3	Eh.m. sonst. Gebrauchtwaren	123	14 016	13 742	2 019	1 971	1 453	566
52.6	Eh. (nicht in Verkaufsräumen)	961	309 297	305 676	46 178	45 681	39 486	6 692
52.61	Versandhandel	100	16 990	15 996	2 569	2 410	1 849	720
52.61.1	Versandhandel mit Waren o.a.S.	31	3 946	3 862	580	566	460	119
52.61.2	Versandhandel mit Textilien, Bekleidung, Schuhen u. Lederwaren	11	2 398	1 536	383	245	243	140
52.61.3	Sonst. Fachversandhandel	58	10 646	10 598	1 606	1 599	1 145	461
52.62	Eh. an Verkaufsständen u. auf Märkten	394	37 376	36 585	4 337	4 255	3 397	939
52.62.1	Eh.m. Nahrungsmitteln u. Getränken an Verkaufsständen u. auf Märkten	106	16 716	16 655	1 585	1 579	1 364	222
52.62.2	Sonst. Eh. an Verkaufsständen u. auf Märkten	288	20 661	19 930	2 751	2 676	2 033	718
52.63	Sonst. Eh. (nicht in Verkaufsräumen)	467	254 931	253 096	39 272	39 016	34 239	5 032
52.63.1	Eh. vom Lager mit Brennstoffen	109	200 384	199 378	31 625	31 486	28 498	3 127
52.63.4	Sonst. Eh. a.n.g. (nicht in Verkaufsräumen)	358	54 548	53 718	7 647	7 531	5 741	1 905
52.7	Reparatur von Gebrauchsgütern	397	57 693	57 481	8 949	8 915	5 837	3 112
52.71	Reparatur von Schuhen u. Lederwaren	49	3 680	3 593	558	544	376	182
52.72	Reparatur von elektrischen Haushaltsgeräten	108	18 980	18 957	2 909	2 905	2 022	887
52.73	Reparatur von Uhren u. Schmuck	69	6 633	6 610	1 012	1 008	595	417
52.74	Reparatur von sonst. Gebrauchsgütern	171	28 400	28 322	4 471	4 458	2 844	1 627
52.74.1	Reparatur von Fahrrädern	7	402	402	63	63	37	26
52.74.2	Reparatur von sonst. Gebrauchs- gütern a.n.g.	164	27 998	27 920	4 408	4 395	2 807	1 601
H / 55	Gastgewerbe	5 666	832 924	830 907	115 991	115 729	64 350	51 640
55.1	Hotellerie	727	198 596	198 521	31 025	31 011	14 707	16 318
55.10.1	Hotels (oh. Hotels garnis)	231	110 557	110 531	17 437	17 431	8 068	9 369
55.10.2	Hotels garnis	73	34 825	34 789	5 529	5 523	2 468	3 060
55.10.3	Gasthöfe	222	36 108	36 100	5 407	5 406	2 722	2 685
55.10.4	Pensionen	201	17 107	17 100	2 652	2 651	1 448	1 204
55.2	Sonst. Beherbergungsgewerbe	111	22 420	22 399	2 696	2 687	1 418	1 278
55.21	Jugendherbergen u. Hütten
55.22	Campingplätze
55.23	Beherbergungsgewerbe a.n.g.	84	17 211	17 191	2 259	2 250	1 125	1 135
55.23.1	Erholungs- u. Ferienheime	5	797	797	74	74	47	26
55.23.2	Ferienzentren	16	3 607	3 603	542	541	287	255
55.23.3	Ferienhäuser u. Ferienwohnungen	24	6 564	6 563	1 017	1 017	523	495
55.23.4	Privatquartiere	15	3 230	3 216	196	194	77	119
55.23.7	Sonst. Beherbergungsgewerbe a.n.g.	24	3 014	3 012	431	424	191	240
55.3	Speisengeprägte Gastronomie	3 486	422 445	420 815	57 775	57 572	33 250	24 525
55.30.1	Restaurants mit herkömmlicher Bedienung	2 081	275 524	274 449	40 119	39 977	21 808	18 312
55.30.2	Restaurants mit Selbstbedienung	40	16 116	16 096	1 987	1 984	1 330	657
55.30.3	Cafés	241	23 716	23 625	3 340	3 327	1 833	1 506
55.30.4	Eissalons	216	24 919	24 744	3 168	3 150	1 723	1 444
55.30.5	Imbissstuben	908	82 170	81 901	9 161	9 134	6 555	2 605

Noch 1. Umsatzsteuerpflichtige, deren steuerbarer Umsatz
und Umsatzsteuer-Vorauszahlung 2006 nach Wirtschaftszweigen

Kennzeichnung	Wirtschaftszweig	Steuerpflichtige	Steuerbarer Umsatz		Umsatzst.v.Abzug d.Vorsteuer		Abziehbare Vorsteuer	Umsatzsteuer-Vorauszahlung
			insgesamt	dar. Lieferg. u. Leistungen	insgesamt	dar. Lieferg. u. Leistungen		
		Anzahl	1 000 EUR					
55.4	Getränkegeprägte Gastronomie	1 044	101 995	101 832	15 021	14 997	9 126	5 895
55.40.1	Schankwirtschaften	943	86 359	86 285	12 558	12 548	7 469	5 089
55.40.3	Diskotheken u. Tanzlokale	44	10 503	10 495	1 669	1 668	1 136	533
55.40.5	Bars	28	2 888	2 888	458	458	313	145
55.40.6	Vergnügungslokale
55.40.7	Sonst. getränkegeprägte Gastronomie
55.5	Kantinen u. Caterer	298	87 468	87 340	9 474	9 463	5 849	3 624
55.51	Kantinen	139	27 430	27 430	2 963	2 963	1 772	1 191
55.52	Caterer	159	60 038	59 910	6 510	6 499	4 077	2 433
I	Verkehr u. Nachrichtenübermittlung	3 225	2 187 106	2 182 131	310 850	310 012	229 087	81 743
60	Landverkehr; Transport in Rohrfernleitungen	2 041	1 148 640	1 146 730	157 892	157 552	122 281	35 581
60.1	Eisenbahnverkehr
60.2	Sonst. Landverkehr	2 032	1 115 403	1 113 493	153 323	152 983	118 797	34 497
60.21	Personenbeförderung im Linienverkehr zu Land	115	199 104	198 578	20 610	20 525	31 960	- 11 350
60.21.1	Personenbeförderung im Omnibus-Orts- u. -Nachbarortslinienvverkehr	49	122 458	122 400	12 146	12 136	20 235	- 8 090
60.22	Betrieb von Taxis u. Mietwagen mit Fahrer	566	90 376	90 374	10 484	10 483	6 774	3 706
60.23	Sonst. Personenbeförderung im Landverkehr	73	41 442	41 222	5 134	5 099	3 650	1 484
60.24	Güterbeförderung im Straßenverkehr	1 278	784 482	783 319	117 095	116 875	76 413	40 657
60.3	Transport in Rohrfernleitungen
61	Schifffahrt
61.1	See- u. Küstenschifffahrt
61.2	Binnenschifffahrt
61.20.1	Personenbeförderung in der Binnenschifffahrt	6	2 446	2 446	277	277	156	121
61.20.2	Güterbeförderung in der Binnenschifffahrt durch Reedereien	30	11 356	9 953	1 754	1 530	751	1 003
61.20.3	Güterbeförderung in der Binnenschifffahrt durch Partikuliere	27	11 976	11 713	1 808	1 766	550	1 258
61.20.4	Fluss- u. Kanalfähren, Hafenschifffahrt
62	Luftfahrt
62.2	Gelegenheitsflugverkehr
63	Hilfs- u. Nebentätigkeiten für den Verkehr; Verkehrsvermittlung	884	924 834	923 446	135 409	135 178	98 864	36 555
63.1	Frachtumschlag u. Lagerei	24	188 971	188 565	21 921	21 856	21 990	- 68
63.2	Sonst. Hilfs- u. Nebentätigkeiten für den Verkehr	45	19 151	19 151	2 970	2 971	3 867	- 896
63.21	Sonst. Hilfs- u. Nebentätigkeiten für den Landverkehr	31	7 837	7 837	1 097	1 097	489	608
63.21.1	Parkhäuser u. Parkplätze	8	1 256	1 256	188	188	62	126
63.21.2	Hilfs- u. Nebentätigkeiten für den Landverkehr a.n.g.	23	6 581	6 581	908	909	426	482
63.22	Sonst. Hilfs- u. Nebentätigkeiten für die Schifffahrt
63.23	Sonst. Hilfs- u. Nebentätigkeiten für die Luftfahrt

Kennzeichnung	Wirtschaftszweig	Steuerpflichtige	Steuerbarer Umsatz		Umsatzst.v.Abzug d.Vorsteuer		Abziehbare Vorsteuer	Umsatzsteuer-Vorauszahlung
			insgesamt	dar. Lieferg. u. Leistungen	insgesamt	dar. Lieferg. u. Leistungen		
		Anzahl	1 000 EUR					
63.3	Reisebüros u. Reiseveranstalter	280	47 052	46 712	6 486	6 431	3 661	2 825
63.30.1	Reisebüros	239	37 189	36 875	5 159	5 108	2 799	2 360
63.30.2	Reiseveranstalter u. Fremdenführung	41	9 863	9 837	1 327	1 323	862	465
63.4	Spedition, sonst. Verkehrsvermittlung	535	669 660	669 019	104 031	103 920	69 347	34 694
63.40.1	Spedition	486	639 386	638 760	99 314	99 205	65 939	33 385
63.40.4	Logistische Dienstleistungen a.n.g.	33	25 895	25 889	4 017	4 016	2 895	1 123
63.40.5	Verkehrsvermittlung a.n.g.	16	4 378	4 370	700	698	513	186
64	Nachrichtenübermittlung	218	85 210	85 202	13 465	13 464	6 351	7 114
64.1	Postverwaltung u. private Post- u. Kurierdienste	206	50 026	50 026	7 905	7 905	3 418	4 487
64.12	Private Post- u. Kurierdienste	206	50 026	50 026	7 905	7 905	3 418	4 487
64.3	Fernmeldedienste	12	35 184	35 176	5 560	5 558	2 933	2 626
J	Kredit- u. Versicherungsgewerbe	257	54 780	53 795	9 102	8 945	3 921	5 181
65	Kreditgewerbe
65.1	Zentralbanken u. Kreditinstitute	40	19 473	18 872	3 328	3 232	1 022	2 306
65.12	Kreditinstitute (oh. Spezialkreditinstitute)	40	19 473	18 872	3 328	3 232	1 022	2 306
65.12.3	Sparkassen	22	11 192	10 616	1 966	1 873	685	1 280
65.2	Sonst. Finanzierungsinstitutionen
66	Versicherungsgewerbe
67	Mit dem Kredit- u. Versicherungsgewerbe verbundene Tätigkeiten	209	32 642	32 546	5 350	5 335	2 608	2 743
67.1	Mit dem Kreditgewerbe verbundene Tätigkeiten	51	21 476	21 430	3 556	3 548	1 665	1 890
67.2	Mit dem Versicherungsgewerbe verbundene Tätigkeiten	158	11 166	11 116	1 794	1 786	942	852
67.20.1	Versicherungsvertreter	115	8 845	8 795	1 432	1 424	789	643
67.20.2	Versicherungsmakler	33	1 869	1 869	291	291	126	166
67.20.3	Sonst. mit dem Versicherungsgewerbe verbundene Tätigkeiten	10	452	452	71	71	28	44
K	Grundstücks- u. Wohnungswesen, Verm. bewegl. Sachen, Erbrg.v. wirtschaftl. Dienstleistungen a.n.g.	13 244	5 015 000	4 930 861	586 624	573 281	306 684	279 918
70	Grundstücks- u. Wohnungswesen	3 245	1 752 619	1 749 644	106 171	105 698	57 886	48 261
70.1	Erschließung, Kauf u. Verkauf von Grundstücken, Gebäuden u. Wohnungen	277	183 647	183 230	38 937	38 871	20 257	18 680
70.11	Erschließung von Grundstücken	126	113 953	113 739	24 515	24 481	13 358	11 157
70.11.1	Erschließung von unbebauten Grundstücken	13	6 732	6 732	1 180	1 180	735	445
70.11.2	Bauträger für Nichtwohngebäude	23	20 687	20 681	4 901	4 900	2 541	2 359
70.11.3	Bauträger für Wohngebäude	90	86 534	86 326	18 434	18 402	10 082	8 352
70.12	Kauf u. Verkauf von eigenen Grundstücken, Gebäuden u. Wohnungen	151	69 694	69 490	14 422	14 390	6 899	7 523
70.2	Vermietung u. Verpachtung von eigenen Grundstücken, Gebäuden u. Wohnungen	2 012	1 343 818	1 342 871	37 913	37 760	21 431	16 484
70.20.1	Vermietung u. Verpachtung von eigenen Grundstücken u. Nichtwohngebäuden	1 235	212 724	212 081	26 447	26 340	16 730	9 719
70.20.2	Vermietung u. Verpachtung von eigenen Wohngebäuden u. Wohnungen	777	1 131 095	1 130 790	11 466	11 420	4 700	6 765
70.3	Vermittlung u. Verwaltung von fremden Grundstücken, Gebäuden u. Wohnungen	956	225 154	223 544	29 321	29 067	16 198	13 097

Noch 1. Umsatzsteuerpflichtige, deren steuerbarer Umsatz
und Umsatzsteuer-Vorauszahlung 2006 nach Wirtschaftszweigen

Kennzeichnung	Wirtschaftszweig	Steuerpflichtige	Steuerbarer Umsatz		Umsatzst.v.Abzug d.Vorsteuer		Abziehbare Vorsteuer	Umsatzsteuer-Vorauszahlung
			insgesamt	dar. Lieferg. u. Leistungen	insgesamt	dar. Lieferg. u. Leistungen		
		Anzahl	1 000 EUR					
70.31	Vermietung v. fremden Grundstücken, Gebäuden u. Wohnungen	436	74 472	73 082	11 850	11 629	5 768	6 059
70.32	Verwaltung von fremden Grundstücken, Gebäuden u. Wohnungen	520	150 681	150 462	17 471	17 437	10 430	7 039
71	Vermietung beweglicher Sachen ohne Bedienungspersonal	481	226 075	220 702	33 361	32 499	25 018	8 343
71.1	Verm.v. Kraftwagen bis 3,5 t Gesamtgewicht	101	42 519	42 093	6 582	6 513	5 105	1 477
71.2	Verm.v. sonst. Verkehrsmitteln	45	18 573	18 045	2 646	2 562	2 028	618
71.3	Verm.v. Maschinen u. Geräten	246	128 262	124 427	18 341	17 725	14 499	3 842
71.31	Verm.v. landwirtschaftlichen Maschinen u. Geräten	24	4 641	4 508	588	567	541	47
71.32	Verm.v. Baumaschinen u. -geräten	120	59 219	58 696	8 350	8 266	5 882	2 468
71.33	Verm.v. Büromaschinen, Datenverarbeitungsgeräten u. -einrichtungen	10	1 671	1 625	266	259	186	80
71.34	Verm.v. sonst. Maschinen u. Geräten	92	62 730	59 598	9 137	8 634	7 890	1 247
71.4	Verm.v. Gebrauchsgütern a.n.g.	89	36 721	36 137	5 792	5 699	3 386	2 406
72	Datenverarbeitung und Datenbanken	681	180 818	179 638	27 469	27 276	13 565	13 912
72.1	Hardwareberatung	63	23 265	23 180	3 716	3 703	2 331	1 385
72.2	Softwarehäuser	387	91 338	90 971	13 959	13 902	6 263	7 708
72.21	Verlegen von Software	12	2 708	2 707	437	437	180	257
72.22	Softwareberatung u. -entwicklung	375	88 630	88 265	13 522	13 465	6 083	7 451
72.22.1	Softwareberatung	108	20 070	19 915	3 188	3 165	1 558	1 632
72.22.2	Entwicklung u. Programmierung von Internetpräsentationen	113	24 265	24 236	3 772	3 767	1 577	2 195
72.22.3	Sonst. Softwareentwicklung	154	44 296	44 113	6 562	6 533	2 948	3 624
72.3	Datenverarbeitungsdienste	112	33 953	33 702	4 791	4 751	2 339	2 452
72.4	Datenbanken	8	739	738	118	118	62	56
72.5	Instandhaltung u. Reparatur von Büro- maschinen, DV-geräten u. -einrichtungen	35	9 752	9 388	1 491	1 427	928	563
72.6	Sonst. mit der Datenverarbeitung verbundene Tätigkeiten	76	21 770	21 658	3 394	3 376	1 643	1 748
73	Forschung u. Entwicklung	190	111 856	108 640	11 676	11 168	9 792	1 884
73.1	Forschung u. Entwicklung i.B. Natur-, Ingenieur-, Agrarwissenschaften u. Medizin	176	108 710	105 494	11 340	10 832	9 533	1 806
73.2	Forschung u. Entwicklung i.B. Geisteswissenschaften	14	3 146	3 146	336	336	259	77
74	Erbrg.v. wirtschaftl. Dienstleistungen a.n.g.	8 647	2 743 633	2 672 236	407 948	396 641	200 423	207 518
74.1	Rechts-, Steuer- u. Unternehmensberatung, Wirtschaftsprüfung, Buchführung usw.	2 480	939 650	885 477	130 931	122 259	76 363	54 543
74.11	Rechtsberatung	1 031	170 439	170 360	27 187	27 169	7 067	20 111
74.11.2	Rechtsanwaltskanzleien oh. Notariat	881	138 818	138 770	22 118	22 105	6 047	16 062
74.11.3	Notariate	86	26 182	26 151	4 180	4 175	715	3 465
74.11.4	Patentanwaltskanzleien	7	932	932	173	173	59	113
74.11.5	Sonst. Rechtsberatung	57	4 508	4 508	717	717	246	471
74.12	Wirtschafts- u. Buchprüfung u. Steuerberatung; Buchführung	721	170 492	170 388	27 169	27 152	7 072	20 101
74.12.1	Praxen von Wirtschaftsprüfer/innen, Wirtschaftsprüfungsgesellschaften	21	6 926	6 924	1 106	1 106	363	743
74.12.2	Praxen von vereidigten Buchprüfer/innen, Buchprüfungsgesellschaften

Kennzeichnung	Wirtschaftszweig	Steuerpflichtige	Steuerbarer Umsatz		Umsatzst.v.Abzug d.Vorsteuer		Abziehbare Vorsteuer	Umsatzsteuer-Vorauszahlung
			insgesamt	dar. Lieferg. u. Leistungen	insgesamt	dar. Lieferg. u. Leistungen		
		Anzahl	1 000 EUR					
74.12.3	Praxen von Steuerberater/innen, Steuerberatungsgesellschaften	419	132 345	132 324	21 130	21 116	5 478	15 652
74.12.4	Praxen von Steuerbevollmächtigten	127	18 810	18 810	3 005	3 005	682	2 327
74.12.5	Buchführung (oh. Datenverarbeitungsdienste)
74.13	Markt- u. Meinungsforschung	20	3 687	3 682	712	711	325	387
74.13.1	Marktforschung	17	3 619	3 614	701	700	322	380
74.13.2	Meinungsforschung	3	68	68	11	11	4	7
74.14	Unternehmens- u. Public-Relations-Beratung	558	431 792	379 886	50 575	42 272	43 232	7 324
74.14.1	Unternehmensberatung	508	424 916	373 010	49 533	41 229	42 723	6 790
74.14.2	Public-Relations-Beratung	50	6 876	6 876	1 043	1 043	509	533
74.15	Managementtätigkeiten von Holdinggesellschaften	150	163 240	161 160	25 287	24 954	18 666	6 620
74.15.1	Managementtätigkeiten von Holdinggesellschaften mit Schwerpunkt im Produzierenden Gewerbe
74.15.2	Managementtätigkeiten v. sonst. Holdinggesellschaften (oh. Geschlossene Immobilienfonds)	18	12 111	12 020	1 888	1 874	1 144	745
74.15.3	Geschlossene Immobilienfonds mit Nichtwohngebäuden
74.15.4	Geschlossene Immobilienfonds mit Wohngebäuden
74.15.5	Komplementärgesellschaften	51	6 674	6 674	1 062	1 062	57	1 005
74.15.6	Verwaltung u. Führung von Unternehmen u. Betrieben	66	97 303	97 229	14 919	14 907	11 553	3 366
74.2	Architektur- u. Ingenieurbüros	2 963	708 082	701 839	113 330	112 328	52 703	60 639
74.20.1	Architekturbüros für Hochbau u. für Innenarchitektur	298	55 767	55 745	10 119	10 115	4 555	5 563
74.20.2	Architekturbüros für Orts-, Regional- u. Landesplanung	52	6 091	6 001	978	963	420	557
74.20.3	Architekturbüros für Garten- u. Landschaftsgestaltung	61	15 113	15 110	2 263	2 263	1 246	1 017
74.20.4	Ingenieurbüros für bautechnische Gesamtplanung	1 125	260 686	259 654	43 558	43 389	18 765	24 824
74.20.5	Ingenieurbüros für technische Fachplanung	892	216 571	212 866	31 765	31 174	15 403	16 350
74.20.6	Büros für Industrie-Design	27	7 797	7 779	1 221	1 218	456	765
74.20.7	Büros baufachlicher Sachverständiger	154	22 371	22 364	3 690	3 689	1 321	2 369
74.20.8	Büros für technisch-wirtschaftliche Beratung	245	75 261	74 072	11 978	11 788	8 019	3 959
74.20.9	Vermessungsbüros	109	48 425	48 248	7 758	7 730	2 518	5 233
74.3	Technische, physikalische u. chemische Untersuchung	140	55 447	55 320	8 529	8 509	3 777	4 752
74.30.1	Technische Untersuchung u. Beratung	67	18 882	18 837	2 924	2 917	1 105	1 819
74.30.2	Physikalische Untersuchung u. Beratung
74.30.3	Chemische Untersuchung u. Beratung	43	26 872	26 817	4 058	4 050	2 058	2 000
74.30.4	Betrieb von Messnetzen u. -stationen
74.4	Werbung	625	124 373	123 636	18 969	18 852	11 579	7 394

Noch 1. Umsatzsteuerpflichtige, deren steuerbarer Umsatz
und Umsatzsteuer-Vorauszahlung 2006 nach Wirtschaftszweigen

Kennzeichnung	Wirtschaftszweig	Steuerpflichtige	Steuerbarer Umsatz		Umsatzst.v.Abzug d.Vorsteuer		Abziehbare Vorsteuer	Umsatzsteuer-Vorauszahlung
			insgesamt	dar. Lieferg. u. Leistungen	insgesamt	dar. Lieferg. u. Leistungen		
		Anzahl	1 000 EUR					
74.40.1	Werbegestaltung	326	58 560	57 992	8 577	8 487	5 820	2 757
74.40.2	Werbemittelverbreitung u. Werbevermittlung	299	65 812	65 644	10 392	10 365	5 759	4 637
74.5	Personal- u. Stellenvermittlung, Überlassung von Arbeitskräften	265	225 970	225 951	35 024	35 015	6 695	28 325
74.50.1	Personal- u. Stellenvermittlung	126	55 730	55 723	8 166	8 165	1 154	7 012
74.50.2	Überlassung von Arbeitskräften	139	170 240	170 228	26 858	26 851	5 541	21 313
74.6	Wach- u. Sicherheitsdienste sowie Detekteien	176	98 131	98 126	15 649	15 649	5 770	9 879
74.60.1	Detekteien	56	4 738	4 738	752	752	303	449
74.60.2	Wach- u. Sicherheitsdienste	120	93 393	93 388	14 897	14 897	5 467	9 431
74.7	Reinigung von Gebäuden, Inventar u. Verkehrsmitteln	619	236 562	236 508	36 541	36 528	9 575	26 966
74.70.1	Reinigung von Gebäuden, Räumen u. Inventar	329	191 625	191 575	29 482	29 469	7 934	21 547
74.70.2	Schornsteinreinigung	250	29 268	29 267	4 676	4 676	711	3 965
74.70.3	Reinigung von Verkehrsmitteln	8	3 053	3 053	504	504	341	164
74.70.4	Desinfektion u. Schädlingsbekämpfung	32	12 617	12 613	1 879	1 879	590	1 289
74.8	Erbrg.v. sonst. wirtschaftlichen Dienstleistungen a.n.g.	1 379	355 418	345 378	48 975	47 501	33 960	15 020
74.81	Fotografisches Gewerbe und fotografische Laboratorien	140	39 200	37 014	6 205	5 855	4 658	1 546
74.82	Abfüll- u. Verpackungsgewerbe	15	22 498	21 051	2 180	2 038	1 637	543
74.85	Sekretariats-, Schreib- u. Übersetzungsdienste; Copy-Shops	194	11 412	11 404	1 687	1 686	807	881
74.85.1	Freiberufliche Dolmetscher	57	3 205	3 204	508	508	195	313
74.85.2	Übersetzungsbüros	4	302	302	48	48	20	28
74.85.3	Sekretariats- u. Schreibdienste; Copy-Shops	133	7 905	7 898	1 131	1 130	592	540
74.86	Call Centers	39	22 710	22 709	3 551	3 550	1 979	1 572
74.87	Erbrg.v. wirtschaftlichen Dienstleistungen für Unternehmen u. Privatpersonen a.n.g.	991	259 598	253 200	35 352	34 371	24 879	10 478
74.87.1	Ausstellungs-, Messe- u. Warenmarkteinrichtungen	88	19 616	19 603	2 673	2 671	1 624	1 049
74.87.2	Sachverständige a.n.g.	126	13 927	13 897	2 207	2 202	804	1 403
74.87.3	Versteigerungsgewerbe	8	542	508	84	80	49	35
74.87.4	Ateliers für Textil-, Schmuck-, Möbel- u.ä. Design	83	6 834	6 751	1 033	1 021	621	413
74.87.5	Auskunfteien	7	1 195	1 195	189	189	75	114
74.87.6	Inkassobüros	17	20 331	20 331	3 253	3 253	1 263	1 990
74.87.7	Sonst. Vermögensberatung	97	86 008	80 163	9 814	8 924	8 830	984
74.87.8	Erbrg.v.sonst.wirtschaftl. Dienstleistungen f. Unternehmen u. Privatpersonen a.n.g.	565	111 145	110 752	16 099	16 032	11 614	4 491
L / 75	Öffentliche Verwaltung, Verteidigung, Sozialversicherung	-	-	-	-	-	-	-
M / 80	Erziehung u. Unterricht	846	202 422	200 876	15 518	15 294	7 486	8 035
80.1	Kindergärten, Vor- u. Grundschulen
80.2	Weiterführende Schulen	11	6 297	6 297	224	224	69	155
80.3	Hochschulen u. andere Bildungseinrichtungen des Tertiärbereichs

Kennzeichnung	Wirtschaftszweig	Steuerpflichtige	Steuerbarer Umsatz		Umsatzst.v.Abzug d.Vorsteuer		Abziehbare Vorsteuer	Umsatzsteuer-Vorauszahlung
			insgesamt	dar. Lieferg. u. Leistungen	insgesamt	dar. Lieferg. u. Leistungen		
		Anzahl	1 000 EUR					
80.4	Erwachsenenbildung u. sonst. Unterricht	820	170 475	170 096	13 646	13 591	6 832	6 816
80.41	Fahr- u. Flugschulen	501	40 230	39 915	5 999	5 948	3 063	2 935
80.41.1	Kraffahrschulen	494	39 861	39 546	5 940	5 890	3 030	2 910
80.41.2	Flug-, Bootsführer-, Segel- u.ä. Schulen	7	369	369	58	58	33	25
80.42	Erwachsenenbildung u. Unterricht a.n.g.	319	130 245	130 181	7 647	7 643	3 769	3 881
N / 85	Gesundheits-, Veterinär- u. Sozialwesen	1 040	749 462	746 979	26 307	25 908	18 627	7 696
85.1	Gesundheitswesen	465	489 783	488 539	11 107	10 907	6 152	4 954
85.11	Krankenhäuser	26	392 325	391 157	5 540	5 359	3 749	1 791
85.12	Arztpraxen (oh. Zahnarztpraxen)	148	29 487	29 484	1 506	1 506	309	1 197
85.12.1	Arztpraxen f. Allgemeinmedizin u. Praxen von praktischen Ärztinnen u. Ärzten	58	5 954	5 954	503	503	141	362
85.12.2	Facharztpraxen (oh. Arztpraxen für Allgemeinmedizin)	90	23 533	23 530	1 003	1 003	168	835
85.13	Zahnarztpraxen	127	31 136	31 130	538	537	297	241
85.14	Gesundheitswesen a.n.g.	164	36 836	36 768	3 523	3 504	1 798	1 725
85.2	Veterinärwesen	340	56 515	56 421	8 824	8 809	4 946	3 878
85.20.1	Tierarztpraxen	314	53 990	53 896	8 426	8 411	4 827	3 598
85.3	Sozialwesen	235	203 164	202 019	6 376	6 192	7 528	- 1 136
85.31	Heime (oh. Erholungs- u. Ferienheime)	60	131 634	130 489	3 061	2 878	4 683	- 1 622
85.32	Sozialwesen a.n.g.	175	71 530	71 530	3 315	3 315	2 845	486
O	Erbrg.v. sonst. öffentlichen u. persönlichen Dienstleistungen	7 103	1 761 490	1 755 289	229 434	228 466	143 975	85 418
90	Abwasser- u. Abfallbeseitigung u. sonst. Entsorgung	223	599 692	598 601	95 057	94 885	66 114	28 943
90.01	Abwasserbeseitigung	45	93 325	93 308	14 670	14 667	10 144	4 526
90.01.1	Kläranlagen	17	32 135	32 120	4 992	4 990	3 389	1 604
90.01.2	Sammelkanalisation	28	61 189	61 188	9 677	9 677	6 756	2 922
90.02	Abfallbeseitigung	155	489 740	488 676	77 876	77 708	54 540	23 337
90.02.1	Sammlung, Beförderung u. Zwischenlagerung v. Abfällen
90.02.2	Thermische Abfallbeseitigung
90.02.3	Abfalldeponien	9	24 397	24 397	3 836	3 836	2 533	1 302
90.02.4	Biologische Abfallbeseitigung	13	18 107	18 036	2 894	2 883	2 278	616
90.02.5	Sonst. Abfallbeseitigung	52	119 640	118 962	19 102	18 993	13 557	5 545
90.03	Beseitigung v. Umweltverschmutzungen u. sonst. Entsorgung	23	16 627	16 616	2 511	2 509	1 431	1 080
91	Interessenvertretungen sowie kirchliche u. sonst. Vereinigungen	214	70 922	70 877	4 674	4 667	4 264	415
91.1	Wirtschafts- u. Arbeitgeberverbände, Berufsorganisationen	21	8 379	8 372	1 166	1 165	2 157	- 992
91.3	Kirchliche Vereinigungen; politische Parteien sowie sonst. Interessenvertretungen u. Vereinigungen a.n.g.	193	62 543	62 505	3 509	3 502	2 107	1 406
91.31	Kirchliche u. sonst. religiöse Vereinigungen
91.32	Politische Parteien u. Vereinigungen
91.33	Interessenvertretungen u. Vereinigungen a.n.g.	180	57 432	57 394	3 129	3 123	1 908	1 225

Noch 1. Umsatzsteuerpflichtige, deren steuerbarer Umsatz
und Umsatzsteuer-Vorauszahlung 2006 nach Wirtschaftszweigen

Kennzeichnung	Wirtschaftszweig	Steuerpflichtige	Steuerbarer Umsatz		Umsatzst.v.Abzug d.Vorsteuer		Abziehbare Vorsteuer	Umsatzsteuer-Vorauszahlung
			insgesamt	dar. Lieferg. u. Leistungen	insgesamt	dar. Lieferg. u. Leistungen		
		Anzahl	1 000 EUR					
91.33.1	Organisationen der Bildung, Wissenschaft, Forschung u. Kultur	63	45 134	45 129	1 677	1 676	1 123	559
92	Kultur, Sport u. Unterhaltung	1 539	537 788	535 036	47 868	47 444	33 541	14 330
92.1	Film- u. Videofilmherstellung, -verleih u. -vertrieb; Kinos	90	28 711	28 267	3 323	3 257	2 817	506
92.11	Film- u. Videofilmherstellung	49	18 438	18 027	2 017	1 951	1 918	99
92.12	Filmverleih u. Videoprogrammanbieter	33	5 825	5 804	900	899	612	287
92.13	Kinos	8	4 449	4 436	407	407	287	120
92.2	Rundfunkveranstalter, H.v. Hörfunk- u. Fernsehprogrammen	18	32 634	32 632	5 144	5 143	3 174	1 970
92.3	Erbrg.v. sonst. kulturellen u. unterhaltenden Leistungen	533	60 553	60 228	7 143	7 091	4 835	2 308
92.31	Künstlerische u. schriftstellerische Tätigkeiten u. Darbietungen	274	18 687	18 499	2 363	2 334	1 229	1 134
92.31.1	Theaterensembles
92.31.2	Ballettgruppen, Orchester, Kapellen u. Chöre
92.31.3	Selbst. bildende Künstler/innen	73	4 465	4 294	587	560	341	247
92.31.4	Selbst. Restauratorinnen u. Restauratoren	39	3 517	3 515	538	537	217	320
92.31.5	Selbst. Komponistinnen, Komponisten, Musikbearbeiter/innen	20	1 242	1 229	158	157	102	56
92.31.6	Selbst. Schriftsteller/innen	15	790	790	97	97	25	72
92.31.7	Selbst. Bühnen-, Film-, Hörfunk- u. Fernsehkünstler/innen	107	5 955	5 954	699	699	400	299
92.31.8	Selbst. Artistinnen u. Artisten	6	378	378	49	49	28	21
92.32	Betrieb von Kultur- u. Unterhaltungseinrichtungen u. Hilfsdienste dafür	41	19 466	19 373	2 077	2 063	1 672	406
92.32.1	Theater- u. Konzertveranstalter	18	15 239	15 158	1 646	1 633	1 308	338
92.33	Schaustellergewerbe u. Vergnügungsparks	77	8 429	8 429	797	797	707	90
92.34	Erbrg.v. kulturellen u. unterhaltenden Leistungen a.n.g.	141	13 970	13 927	1 905	1 898	1 228	677
92.34.1	Tanzschulen	20	2 087	2 081	331	330	169	162
92.34.2	Erbrg.v. sonst. kulturellen u. unterhaltenden Leistungen a.n.g.	121	11 884	11 845	1 574	1 568	1 059	515
92.4	Korrespondenz- u. Nachrichtenbüros, selbst. Journalistinnen u. Journalisten	202	12 282	12 280	1 229	1 229	569	660
92.40.1	Korrespondenz- u. Nachrichtenbüros	9	1 439	1 439	185	185	98	87
92.40.2	Selbst. Journalistinnen, Journalisten, Pressefotografinnen u. Pressefotografen	193	10 843	10 841	1 044	1 044	471	574
92.5	Bibliotheken, Archive, Museen, botanische u. zoologische Gärten	26	5 350	5 348	546	545	677	- 131
92.6	Sport	257	127 709	127 413	18 778	18 738	13 108	5 673
92.61	Betrieb von Sportanlagen	114	105 385	105 107	15 330	15 293	11 769	3 561
92.62	Erbrg.v. sonst. Dienstleistungen des Sports	143	22 323	22 306	3 448	3 445	1 338	2 112
92.62.1	Sportverbände u. Sportvereine	72	10 242	10 242	1 491	1 491	674	817
92.7	Erbrg.v. sonst. Dienstleistungen für Unterhaltung, Erholung u. Freizeit	413	270 549	268 868	11 705	11 440	8 361	3 344

Kennzeichnung	Wirtschaftszweig	Steuerpflichtige	Steuerbarer Umsatz		Umsatzst.v.Abzug d.Vorsteuer		Abziehbare Vorsteuer	Umsatzsteuer-Vorauszahlung
			insgesamt	dar. Lieferg. u. Leistungen	insgesamt	dar. Lieferg. u. Leistungen		
		Anzahl	1 000 EUR					
92.71	Spiel-, Wett- u. Lotteriewesen	206	237 214	237 167	7 075	7 067	5 055	2 019
92.71.1	Spielhallen u. Betrieb von Spielautomaten	148	28 759	28 742	3 844	3 841	2 332	1 512
92.71.2	Spielbanken u. Spielklubs
92.71.3	Wett-, Toto- u. Lotteriewesen
92.72	Erbrg.v. Dienstleistungen f. Unterhaltung, Erholung u. Freizeit a.n.g.	207	33 335	31 701	4 630	4 373	3 306	1 324
92.72.1	Garten- u. Grünanlagen	30	2 395	2 394	345	345	197	148
92.72.2	Erbrg.v. sonst. Dienstleistungen für Unterhaltung, Erholung u. Freizeit a.n.g.	177	30 940	29 307	4 285	4 027	3 108	1 176
93	Erbrg.v. sonst. Dienstleistungen	5 127	553 088	550 775	81 835	81 470	40 057	41 730
93.01	Wäscherei u. chemische Reinigung	176	52 279	52 096	8 288	8 259	4 079	4 208
93.01.1	Wäscherei	71	31 997	31 846	5 119	5 094	2 748	2 371
93.01.2	Annahmestellen für Wäscherei	6	1 235	1 235	196	196	69	127
93.01.3	Chemische Reinigung u. Bekleidungsfärberei	60	15 055	15 024	2 337	2 332	940	1 398
93.01.4	Annahmestellen für chemische Reinigung u. Bekleidungsfärberei	8	2 302	2 302	368	368	194	174
93.01.5	Heißmanglelei u. Bügelei	31	1 689	1 689	267	267	129	138
93.02	Frisör- u. Kosmetiksalons	1 850	162 929	162 613	25 746	25 696	8 753	16 992
93.02.4	Kosmetiksalons	633	31 990	31 881	4 849	4 832	2 395	2 454
93.02.5	Frisörsalons	1 217	130 938	130 732	20 897	20 864	6 358	14 538
93.03	Bestattungswesen	161	44 084	43 832	6 878	6 838	3 044	3 834
93.03.1	Bestattungsinstitute	158	42 332	42 081	6 614	6 575	2 852	3 762
93.03.2	Friedhöfe u. Krematorien	3	1 751	1 751	264	264	192	72
93.04	Saunas, Solarien, Fitnesszentren u.Ä.	241	37 252	37 027	5 533	5 498	3 667	1 866
93.04.1	Bäder u. Saunas (oh. medizinische Bäder)	41	7 217	7 194	786	782	644	142
93.04.2	Solarien, Massagesalons (oh. medizinische Massagen), Fitnesszentren u.Ä.	200	30 035	29 833	4 748	4 716	3 024	1 724
93.05	Erbrg.v. Dienstleistungen a.n.g.	2 699	256 545	255 206	35 390	35 179	20 513	14 830
93.05.1	Ehevermittlungsinstitute	20	1 739	1 739	251	251	143	107
93.05.2	Erbrg.v. sonst. persönlichen Dienstleistungen	980	77 425	77 199	10 811	10 777	6 121	4 657
93.05.3	Erbrg.v. sonst. Dienstleistungen a.n.g.	1 699	177 380	176 268	24 327	24 151	14 249	10 065
	Insgesamt	67 863	58 069 809	54 478 064	7 543 049	6 977 721	6 076 457	1 467 770

Kenn- zeich- nung	Wirtschaftszweig	Steuer- pflichtige	Lieferg. u. Leistungen	Davon in Größenklassen von ... bis unter ... EUR					
				17 500 bis 50 000		50 000 bis 100 000		100 000 bis 250 000	
				Anzahl	1 000 EUR	Anzahl	1 000 EUR	Anzahl	1 000 EUR
19.2	Lederverarbeitung (oh. H.v. Lederbekleidung u. Schuhen)	22	5 590	10	339	4	318	.	.
19.3	H.v. Schuhen	6	459	12	1 932
DD / 20	Holzgewerbe (oh. H.v. Möbeln)	322	297 279	68	2 078	56	4 139	66	10 722
20.1	Säge-, Hobel- u. Holzimprägnierwerke	33	21 484	10	261	3	208	5	704
20.2	H.v. Furnier-, Sperrholz-, Holzfasern- u. Holzspanplatten
20.3	H.v. Konstruktions-, Fertigbauteilen, Aus- bauelementen u. Fertigteilmontagen a. Holz	.	.	36	1 098	35	2 591	.	.
20.4	H.v. Verpackungsmitteln, Lagerbehältern u. Ladungsträgern aus Holz	22	20 437	.	.	3	248	3	458
20.5	H.v. Holzwaren a.n.g., sowie von Kork-, Flecht- u. Korbwaren (oh. H.v. Möbeln)	65	15 805	17	523	15	1 091	15	2 285
20.51	H.v. Holzwaren a.n.g. (oh. H.v. Möbeln)	61	15 504
20.52	H.v. Kork-, Flecht- u. Korbwaren (oh. H.v. Möbeln)	4	301
DE	Papier-, Verlags- u. Druckgewerbe	322	964 331	70	2 185
21	Papiergewerbe	30	645 431
21.1	H.v. Holz- u. Zellstoff, Papier, Karton u. Pappe
21.2	H.v. Waren aus Papier, Karton u. Pappe
22	Verlags-, Druckgewerbe, Vervielfältigung v. bespielten Ton-, Bild- u. Datenträgern	292	318 900	66	10 463
22.1	Verlagsgewerbe	70	165 805	22	666	8	596	13	2 232
22.11	Verlegen von Büchern	11	2 193	4	126
22.12	Verlegen von Zeitungen	.	.	3	107
22.13	Verlegen von Zeitschriften	4	686
22.14	Verlegen von bespielten Tonträgern u. Musikalien
22.15	Sonst. Verlagsgewerbe	31	36 986	11	327	4	320	4	613
22.2	Druckgewerbe	214	152 324	41	1 277	40	2 877	50	7 704
22.21	Drucken von Zeitungen	8	17 087
22.22	Drucken anderer Druckerzeugnisse	153	111 412	24	773	30	2 169	43	6 600
22.23	Druckweiterverarbeitung	18	9 577
22.24	Druck- u. Medienstufen	17	9 679	4	131	3	223	.	.
22.25	Erbrg.v. sonst. druckbezogenen Dienstleistungen	18	4 569	4	99	3	210	3	362
22.3	Vervielfältigung von bespielten Ton-, Bild- u. Datenträgern	8	771	3	528
DF / 23	Kokerei, Mineralölverarbeitung, Herstellung u. Verarbeitung v. Spalt- u. Brutstoffen
23.2	Mineralölverarbeitung
DG / 24	H.v. chemischen Erzeugnissen	153	6 893 359	13	424	10	744	14	2 639
24.1	H.v. chemischen Grundstoffen	59	6 166 152	6	1 235
24.2	H.v. Schädlingsbekämpfungs-, Pflanzen- schutz- u. Desinfektionsmitteln
24.3	H.v. Anstrichmitteln, Druckfarben u. Kitt	7	26 757
24.4	H.v. pharmazeutischen Erzeugnissen	17	143 945
24.5	H.v. Seifen, Wasch-, Reinigungs- u. Kör- perpflegemitteln sowie v. Duftstoffen	17	28 469
24.51	H.v. Seifen, Wasch-, Reinigungs- u. Poliermitteln	8	19 631
24.52	H.v. Duftstoffen u. Körperpflegemitteln	9	8 838

Kenn- zeich- nung	Wirtschaftszweig	Steuer- pflichtige	Lieferg. u. Leistungen	Davon in Größenklassen von ... bis unter ... EUR					
				17 500 bis 50 000		50 000 bis 100 000		100 000 bis 250 000	
				Anzahl	1 000 EUR	Anzahl	1 000 EUR	Anzahl	1 000 EUR
24.6	H.v. sonst. chemischen Erzeugnissen	45	520 960	4	666
24.7	H.v. Chemiefasern
DH / 25	H.v. Gummi- u. Kunststoffwaren	203	949 399	11	286	13	953	35	6 176
25.1	H.v. Gummiwaren	69	106 596	3	72	6	406	16	2 675
25.11	H.v. Bereifungen	3	500	-	-	-	-	.	.
25.12	Runderneuerung von Bereifungen	44	18 544	3	72
25.13	H.v. sonst. Gummiwaren	22	87 553	-	-
25.2	H.v. Kunststoffwaren	134	842 803	8	214	7	547	19	3 501
25.21	H.v. Platten, Folien, Schläuchen u. Profilen aus Kunststoffen	24	329 826	-	-
25.22	H.v. Verpackungsmitteln aus Kunststoffen	5	17 957	.	.	-	-	-	-
25.23	H.v. Baubedarfsartikeln aus Kunststoffen	48	83 225
25.24	H.v. sonst. Kunststoffwaren	57	411 794	4	107	4	284	5	1 053
DI / 26	Glasgewerbe, H.v. Keramik, Verarbeitung von Steinen u. Erden	363	664 469	53	1 603	60	4 374	82	14 341
26.1	H.v. Glas u. Glaswaren	42	184 091	8	223
26.11	H.v. Flachglas	9	144 552	.	.	-	-	.	.
26.2	H.v. keramischen Erzeugnissen (oh. H.v. Ziegeln u. Baukeramik)	35	14 407	.	.	7	551	-	-
26.3	H.v. keramischen Wand- u. Boden- fliesen u. -platten
26.4	H.v. Ziegeln u. sonst. Baukeramik	.	.	-	-	.	.	-	-
26.6	H.v. Erzeugnissen a. Beton, Zement u. Gips	88	260 535	6	182	5	337	6	819
26.61	H.v. Erzeugnissen a. Beton, Zement u. aus Kalkstein für den Bau	46	114 767
26.62	H.v. Gipszeugnissen für den Bau	.	.	-	-	-	-	-	-
26.63	H.v. Frischbeton (Transportbeton)	.	.	-	-	.	.	-	-
26.64	H.v. Mörtel u. anderem Beton (Trockenbeton)	.	.	-	-	-	-	.	.
26.65	H.v. Faserzementwaren	.	.	-	-	-	-	-	-
26.66	H.v. Erzeugnissen aus Beton, Zement u. Gips a.n.g.	13	22 222	.	.	-	-	.	.
26.7	Be- u. Verarbeitung von Naturwerk- steinen u. Natursteinen a.n.g.	179	84 649	20	700	39	2 814	68	12 266
26.70.1	Steinbildhauerei u. Steinmetzerei	141	32 327	13	460	35	2 552	56	10 105
26.70.2	Sonst. Be- u. Verarbeitung von Natur- werksteinen u. Natursteinen a.n.g.	38	52 322	7	240	4	263	12	2 161
26.8	H.v. sonst. Erzeugnissen aus nicht metallischen Mineralien	.	.	-	-	-	-	-	-
DJ	Metallerzeugung u. -bearbeitung, H.v. Metallerzeugnissen	1 597	3 785 973	306	9 878	253	18 010	306	49 881
27	Metallerzeugung u. -bearbeitung	105	1 838 798	13	402	16	1 135	14	2 522
27.1	Erzeugung von Roheisen, Stahl u. Ferrolegierungen	22	11 820	.	.	4	301	.	.
27.2	H.v. Rohren	19	111 717	4	128
27.3	Sonst. erste Bearbeitung v. Eisen u. Stahl	.	.	-	-	-	-	-	-
27.4	Erzeugung u. erste Bearbeitung von NE-Metallen	.	.	4	135	9	613	9	1 582
27.5	Gießereien	23	163 620
27.51	Eisengießereien	9	87 247	-	-
28	H.v. Metallerzeugnissen	1 492	1 947 175	293	9 476	237	16 874	292	47 358

Davon in Größenklassen von ... bis unter ... EUR										Kenn- zeich- nung
250 000 bis 500 000		500 000 bis 1 Mill.		1 Mill. bis 2 Mill.		2 Mill. bis 5 Mill.		5 Mill. und mehr		
Anzahl	1 000 EUR	Anzahl	1 000 EUR	Anzahl	1 000 EUR	Anzahl	1 000 EUR	Anzahl	1 000 EUR	
5	2 052	3	2 055	4	5 327	6	19 995	16	490 535	24.6
-	-	-	-	.	.	-	-	-	-	24.7
26	9 298	35	25 209	26	38 903	23	77 111	34	791 461	DH / 25
15	5 332	14	9 311	7	10 077	5	19 967	3	58 756	25.1
.	.	-	-	-	-	-	-	-	-	25.11
12	4 441	10	6 329	4	5 498	-	-	-	-	25.12
.	.	4	2 982	3	4 579	5	19 967	3	58 756	25.13
11	3 966	21	15 898	19	28 826	18	57 145	31	732 706	25.2
3	1 066	.	.	-	-	3	10 138	12	316 477	25.21
-	-	.	.	-	-	25.22
4	1 406	8	5 961	9	13 573	25.23
4	1 495	10	7 741	10	15 253	7	21 419	13	364 443	25.24
54	19 596	31	21 540	23	31 936	28	91 029	32	480 049	DI / 26
5	1 933	6	159 645	26.1
-	-	26.11
.	26.2
-	-	.	.	-	-	-	-	.	.	26.3
.	.	-	-	-	-	-	-	.	.	26.4
12	4 319	11	7 848	19	173 640	26.6
.	.	5	2 907	6	9 500	9	31 394	8	68 051	26.61
-	-	-	-	-	-	26.62
.	7	72 678	26.63
-	-	-	-	.	.	-	-	.	.	26.64
-	-	-	-	.	.	-	-	-	-	26.65
5	1 771	26.66
31	11 209	13	9 240	4	5 798	26.7
27	9 994	26.70.1
4	1 216	26.70.2
.	3	57 757	26.8
212	74 858	172	124 233	133	186 286	118	359 725	97	2 963 104	DJ
14	4 942	12	8 421	8	13 323	6	15 736	22	1 792 317	27
4	1 243	-	-	27.1
.	.	.	.	4	6 473	-	-	4	102 559	27.2
.	.	.	.	-	-	-	-	-	-	27.3
4	1 458	-	-	9	1 536 711	27.4
.	.	5	3 590	9	153 046	27.5
.	.	.	.	-	-	-	-	4	86 095	27.51
198	69 916	160	115 811	125	172 962	112	343 989	75	1 170 787	28

Kennzeichnung	Wirtschaftszweig	Steuerpflichtige	Lieferg. u. Leistungen	Davon in Größenklassen von ... bis unter ... EUR					
				17 500 bis 50 000		50 000 bis 100 000		100 000 bis 250 000	
				Anzahl	1 000 EUR	Anzahl	1 000 EUR	Anzahl	1 000 EUR
28.1	Stahl- u. Leichtmetallbau	390	838 617	49	1 440	34	2 578	63	10 148
28.11	H.v. Metallkonstruktionen	227	664 899	26	752	18	1 349	35	5 455
28.12	H.v. Ausbauelementen aus Metall	163	173 717	23	687	16	1 230	28	4 693
28.2	H.v. Metallbehältern >300 l Fassungsvermögen; H.v. Heizkörpern u. -kesseln für Zentralheizungen	29	82 867	7	225	.	.	3	510
28.3	H.v. Dampfkesseln (oh. Zentralheizungskessel)	8	102 187	-	-	-	-	-	-
28.4	H.v. Schmiede-, Press-, Zieh- u. Stanzteilen, gewalzten Ringen u.Ä.	27	81 507	5	135	.	.	4	647
28.5	Oberflächenveredlung u. Wärmebehandlung; Mechanik a.n.g.	750	426 875	166	5 538	156	10 868	175	28 022
28.51	Oberflächenveredlung u. Wärmebehandlung	74	138 768	5	162	7	581	13	2 041
28.52	Mechanik a.n.g.	676	288 106	161	5 376	149	10 287	162	25 980
28.52.1	Schlosserei u. Schweißerei	558	254 229	117	3 908	128	8 902	139	22 116
28.52.2	Schleiferei u. Dreherei	53	24 684	19	679	6	404	10	1 707
28.52.3	Beschlag- u. Kunstschmieden	65	9 193	25	789	15	982	13	2 157
28.6	H.v. Schneidwaren, Werkzeugen, Schließern u. Beschlägen a. unedlen Metallen	117	95 068	29	943	20	1 426	23	3 989
28.61	H.v. Schneidwaren u. Bestecken aus unedlen Metallen	.	.	-	-	.	.	-	-
28.62	H.v. Werkzeugen	58	62 937	7	225	.	.	13	2 209
28.63	H.v. Schließern u. Beschlägen aus unedlen Metallen	.	.	22	718	12	872	10	1 779
28.7	H.v. sonst. Metallwaren	171	320 054	37	1 195	21	1 555	24	4 043
28.71	H.v. Metallbehältern mit einem Fassungsvermögen von 300 l o. weniger	-	-
28.72	H.v. Verpackungen u. Verschlüssen aus Eisen, Stahl u. NE-Metall	7	111 282	.	.	-	-	-	-
28.73	H.v. Drahtwaren	12	36 249	-	-	-	-	.	.
28.74	H.v. Schrauben, Nieten, Ketten u. Federn	-	-
28.75	H.v. sonst. Metallwaren a.n.g.	.	.	30	988
DK / 29	Maschinenbau	431	1 474 461	33	1 094	33	2 489	63	10 288
29.1	H.v. Maschinen für die Erzeugung u. Nutzung von mechanischer Energie (oh. Motoren für Luft- u. Straßenfahrzeuge)	84	434 166	3	113	6	435	6	942
29.11	H.v. Verbrennungsmotoren u. Turbinen (oh. Motoren f. Luft- u. Straßenfahrzeuge)	.	.	-	-	-	-	-	-
29.12	H.v. Pumpen u. Kompressoren
29.13	H.v. Armaturen	28	121 410
29.14	H.v. Lagern, Getrieben, Zahnrädern u. Antriebselementen	24	224 523	-	-	-	-	.	.
29.2	H.v. sonst. nicht wirtschaftszweig-spezifischen Maschinen	115	353 879	7	162	5	373	22	3 814
29.21	H.v. Öfen u. Brennern	.	.	-	-	-	-	-	-
29.22	H.v. Hebezeugen u. Fördermitteln
29.23	H.v. kälte- u. lufttechnischen Erzeugnissen nicht für den Haushalt	26	73 655
29.24	H.v. sonst. nicht wirtschaftszweig-spezifischen Maschinen a.n.g.	56	76 628	3	59	.	.	18	3 193
29.3	H.v. land- u. forstwirtschaftl. Maschinen	51	58 269	10	1 612
29.31	H.v. land- u. forstwirtschaftlichen Zugmaschinen	6	3 401	-	-

Davon in Größenklassen von ... bis unter ... EUR										Kenn- zeich- nung
250 000 bis 500 000		500 000 bis 1 Mill.		1 Mill. bis 2 Mill.		2 Mill. bis 5 Mill.		5 Mill. und mehr		
Anzahl	1 000 EUR	Anzahl	1 000 EUR	Anzahl	1 000 EUR	Anzahl	1 000 EUR	Anzahl	1 000 EUR	
50	17 242	49	36 548	53	74 303	57	169 280	35	527 078	28.1
27	8 922	30	23 050	28	39 384	34	104 141	29	481 847	28.11
23	8 319	19	13 498	25	34 919	23	65 139	6	45 231	28.12
3	964	3	2 215	3	5 011	28.2
.	4	98 388	28.3
.	4	68 694	28.4
106	37 552	72	51 612	40	55 787	22	70 927	13	166 569	28.5
11	4 012	13	9 596	13	17 299	5	17 730	7	87 348	28.51
95	33 540	59	42 017	27	38 488	17	53 197	6	79 221	28.52
78	27 533	51	36 517	28.52.1
8	2 879	5	3 362	28.52.2
9	3 128	3	2 138	-	-	-	-	-	-	28.52.3
16	5 273	9	6 357	.	.	7	21 501	.	.	28.6
-	-	-	-	-	-	-	-	-	-	28.61
8	2 817	.	.	7	9 534	28.62
8	2 456	28.63
20	7 545	21	14 883	18	23 225	16	51 836	14	215 772	28.7
-	-	28.71
.	.	-	-	.	.	-	-	3	108 727	28.72
-	-	5	3 330	3	26 479	28.73
-	-	-	-	-	-	28.74
.	.	.	.	14	18 284	12	40 044	.	.	28.75
50	18 565	58	40 037	74	105 968	67	207 765	53	1 088 255	DK / 29
11	4 380	11	7 021	13	16 796	20	65 048	14	339 432	29.1
.	.	-	-	-	-	-	-	-	-	29.11
5	1 942	6	4 208	.	.	8	24 017	3	54 397	29.12
.	.	5	2 813	.	.	5	17 076	4	92 408	29.13
.	.	-	-	5	6 480	7	23 955	7	192 627	29.14
8	2 710	21	15 392	21	32 578	16	45 167	15	253 682	29.2
.	.	.	.	-	-	-	-	-	-	29.21
3	990	8	5 523	5	7 246	4	13 342	6	175 105	29.22
.	.	.	.	5	6 920	3	6 764	6	54 617	29.23
.	.	6	4 802	11	18 413	9	25 061	3	23 960	29.24
10	3 837	7	5 042	10	13 400	29.3
.	.	-	-	.	.	-	-	-	-	29.31

Kenn- zeich- nung	Wirtschaftszweig	Steuer- pflichtige	Lieferg. u. Leistungen	Davon in Größenklassen von ... bis unter ... EUR					
				17 500 bis 50 000		50 000 bis 100 000		100 000 bis 250 000	
				Anzahl	1 000 EUR	Anzahl	1 000 EUR	Anzahl	1 000 EUR
29.32	H.v. sonst. land- u. forstwirtschaftlichen Maschinen	45	54 868	.	.	4	316	.	.
29.32.1	H.v. sonst. land- u. forstwirtschaftlichen Maschinen (oh. Reparatur)	11	29 402	.	.	-	-	.	.
29.32.2	Instandhaltung u. Reparatur von sonst. land- u. forstwirtschaftlichen Maschinen	34	25 466	.	.	4	316	.	.
29.4	H.v. Werkzeugmaschinen	55	138 196	7	1 083
29.41	H.v. handgeführten kraftbetriebenen Werkzeugen	43	112 802
29.42	H.v. Werkzeugmaschinen für die Metallbearbeitung	7	17 211	.	.	-	-	.	.
29.43	H.v. Werkzeugmaschinen a.n.g.	5	8 183	-	-
29.5	H.v. Maschinen für sonst. bestimmte Wirtschaftszweige	116	472 436	13	420	12	963	.	.
29.51	H.v. Maschinen für die Metallerzeugung, v. Walzwerkseinrichtungen u. Gießmaschinen	6	5 893	-	-	.	.	-	-
29.52	H.v. Bergwerks-, Bau- u. Baustoffmaschinen	15	88 005
29.53	H.v. Maschinen für das Ernährungsgewerbe u. die Tabakverarbeitung	.	.	6	194	.	.	4	603
29.54	H.v. Maschinen für das Textil-, Bekleidungs- u. Ledergewerbe	.	.	-	-	-	-	.	.
29.55	H.v. Maschinen für das Papiergewerbe	-	-	-	-
29.56	H.v. Maschinen für bestimmte Wirtschaftszweige a.n.g.	71	291 419	4	122	8	643	9	1 492
29.6	H.v. Waffen u. Munition
29.7	H.v. Haushaltsgeräten a.n.g.
DL	H.v. Büromaschinen, Datenverarbeitungsgeräten u. -einrichtungen; Elektrotechnik, Feinmechanik u. Optik	606	1 638 784	66	2 257	66	4 809	144	24 512
30	H.v. Büromaschinen, Datenverarbeitungsgeräten u. -einrichtungen	28	17 241	5	155	7	469	7	1 189
30.02	H.v. Datenverarbeitungsgeräten u. -einrichtungen	28	17 241	5	155	7	469	7	1 189
31	H.v. Geräten der Elektrizitätserzeugung, -verteilung u.Ä.	148	518 942	17	597	10	748	36	6 042
31.1	H.v. Elektromotoren, Generatoren u. Transformatoren	49	349 193	5	172	-	-	9	1 524
31.2	H.v. Elektrizitätsverteilungs- u. -schalteinrichtungen	40	80 876	6	217	.	.	8	1 436
31.3	H.v. isolierten Elektrokabeln, -leitungen u. -drähten	-	-	.	.
31.4	H.v. Akkumulatoren u. Batterien	.	.	-	-	-	-	-	-
31.5	H.v. elektrischen Lampen u. Leuchten	12	2 697	3	102
31.6	H.v. elektrischen Ausrüstungen a.n.g.	39	68 856	.	.	7	500	13	2 034
32	Rundfunk- u. Nachrichtentechnik	70	741 330	11	407	9	591	11	1 698
32.1	H.v. elektronischen Bauelementen	39	706 100	5	172
32.2	H.v. Geräten u. Einrichtungen der Telekommunikation	19	11 033	3	133	4	276	4	607
32.3	H.v. Rundfunkgeräten sowie phono- u. videotechnischen Geräten	12	24 197	3	102
33	Medizin-, Mess-, Steuer- u. Regelungstechnik, Optik, H.v. Uhren	360	361 271	33	1 098	40	3 000	90	15 583
33.1	H.v. medizinischen Geräten u. orthopädischen Erzeugnissen	259	139 060	72	12 709

Davon in Größenklassen von ... bis unter ... EUR										Kenn- zeich- nung
250 000 bis 500 000		500 000 bis 1 Mill.		1 Mill. bis 2 Mill.		2 Mill. bis 5 Mill.		5 Mill. und mehr		
Anzahl	1 000 EUR	Anzahl	1 000 EUR	Anzahl	1 000 EUR	Anzahl	1 000 EUR	Anzahl	1 000 EUR	
.	.	7	5 042	29.32
-	-	4	14 456	.	.	29.32.1
.	.	.	.	5	6 696	29.32.2
7	2 667	6	3 572	9	13 556	29.4
.	.	6	3 572	.	.	10	29 782	.	.	29.41
.	.	-	-	.	.	-	-	.	.	29.42
-	-	-	-	-	-	.	.	-	-	29.43
14	4 971	.	.	21	29 638	13	42 982	15	382 635	29.5
-	-	-	-	-	-	29.51
.	.	-	-	3	81 899	29.52
.	.	.	.	3	4 008	29.53
.	.	-	-	-	-	-	-	-	-	29.54
-	-	-	-	-	-	.	.	-	-	29.55
7	2 672	9	6 258	14	18 670	29.56
-	-	-	-	-	-	-	-	.	.	29.6
-	-	.	.	-	-	-	-	.	.	29.7
101	36 267	86	59 978	67	96 360	44	132 256	32	1 282 344	DL
.	3	10 130	-	-	30
.	3	10 130	-	-	30.02
13	4 350	12	10 135	.	.	14	40 191	.	.	31
4	1 293	6	5 055	11	16 361	4	11 311	10	313 477	31.1
.	.	.	.	8	12 362	31.2
.	.	.	.	-	-	-	-	.	.	31.3
-	-	.	.	-	-	-	-	.	.	31.4
.	.	-	-	.	.	-	-	-	-	31.5
4	1 346	.	.	7	8 193	.	.	3	52 731	31.6
10	3 890	7	4 865	6	8 589	7	25 258	9	696 033	32
6	2 352	32.1
.	.	-	-	-	-	32.2
.	-	-	.	.	32.3
.	.	.	.	32	46 436	20	56 678	.	.	33
65	23 554	51	33 280	.	.	6	17 202	.	.	33.1

Kenn- zeich- nung	Wirtschaftszweig	Steuer- pflichtige	Lieferg. u. Leistungen	Davon in Größenklassen von ... bis unter ... EUR					
				17 500 bis 50 000		50 000 bis 100 000		100 000 bis 250 000	
				Anzahl	1 000 EUR	Anzahl	1 000 EUR	Anzahl	1 000 EUR
33.10.1	H.v. elektromedizinischen Geräten u. Instrumenten	11	17 965	-	-	.	.	3	518
33.10.2	H.v. medizintechnischen Geräten	23	20 592	.	.	-	-	6	1 143
33.10.3	H.v. orthopädischen Erzeugnissen	62	37 478	4	126	6	489	13	2 456
33.10.4	Zahntechnische Laboratorien	163	63 025	16	489	13	1 026	50	8 592
33.2	H.v. Mess-, Kontroll-, Navigations- u.ä. Instrumenten u. Vorrichtungen	63	100 365	9	343	12	804	5	765
33.3	H.v. industriellen Prozesssteuerungs- einrichtungen
33.4	H.v. optischen u. fotografischen Geräten	20	3 212	.	.	6	433	.	.
33.5	H.v. Uhren
DM	Fahrzeugbau	114	391 109	19	3 400
34	H.v. Kraftwagen u. Kraftwagenteilen	73	197 913	9	327	10	704	10	1 737
34.1	H.v. Kraftwagen u. Kraftwagenmotoren	7	8 337	.	.	-	-	-	-
34.2	H.v. Karosserien, Aufbauten u. Anhängern	51	137 256	.	.	7	498	.	.
34.3	H.v. Teilen u. Zubehör für Kraftwagen u. Kraftwagenmotoren	15	52 320	-	-	3	206	.	.
35	Sonst. Fahrzeugbau	41	193 196	9	1 663
35.1	Schiff- u. Bootsbau	13	19 124	-	-
35.2	Bahnindustrie	9	75 088	-	-	-	-	.	.
35.4	H.v. Krafrädern, Fahrrädern u. Behindertenfahrzeugen	.	.	-	-	-	-	.	.
35.5	Fahrzeugbau a.n.g.
DN	H.v. Möbeln, Schmuck, Musikinstru- menten, Sportgeräten, Spielwaren u. sonst. Erzeugnissen; Recycling	485	656 261	91	2 908	86	6 127	96	15 252
36	H.v. Möbeln, Schmuck, Musikinstru- menten, Sportgeräten, Spielwaren u. sonst. Erzeugnissen	294	259 936	73	2 365	72	5 147	56	8 742
36.1	H.v. Möbeln	162	162 320	38	1 236	31	2 220	31	4 863
36.11	H.v. Sitzmöbeln	61	40 819	21	689	13	961	11	1 740
36.12	H.v. Büro- u. Ladenmöbeln	17	18 581
36.13	H.v. Küchenmöbeln	14	7 977
36.14	H.v. sonst. Möbeln	70	94 942	14	452	12	818	15	2 469
36.2	H.v. Schmuck u.ä. Erzeugnissen	63	11 828	16	514	23	1 598	12	1 808
36.22	H.v. Schmuck, Gold- u. Silberschmiede- waren (oh. Phantasieschmuck)	63	11 828	16	514	23	1 598	12	1 808
36.3	H.v. Musikinstrumenten	17	1 703	4	126	9	606	.	.
36.4	H.v. Sportgeräten	-	-	-	-
36.5	H.v. Spielwaren
36.6	H.v. sonst. Erzeugnissen	46	83 614	12	385	.	.	9	1 421
37	Recycling	191	396 325	18	543	14	980	40	6 510
37.1	Recycling von metallischen Alt- materialien u. Reststoffen	75	59 048	9	261	8	531	21	3 441
37.10.1	Recycling von Altmaterialien u. Reststoffen aus Eisen o. Stahl	65	45 636	.	.	8	531	.	.
37.10.2	Recycling von Altmaterialien u. Reststoffen aus NE-Metallen	10	13 411	.	.	-	-	.	.
37.2	Recycling von nicht metallischen Altmaterialien u. Reststoffen	116	337 277	9	282	6	449	19	3 069
37.20.1	Recycling von textilen Altmaterialien u. Reststoffen
37.20.2	Recycling von Altmaterialien u. Rest- stoffen aus Papier, Karton u. Pappe	9	6 911	.	.	-	-	.	.

Kenn- zeich- nung	Wirtschaftszweig	Steuer- pflichtige	Liefg. u. Leistungen	Davon in Größenklassen von ... bis unter ... EUR					
				17 500 bis 50 000		50 000 bis 100 000		100 000 bis 250 000	
				Anzahl	1 000 EUR	Anzahl	1 000 EUR	Anzahl	1 000 EUR
37.20.3	Recycling von Altmaterialien u. Reststoffen aus Glas
37.20.4	Recycling von Altmaterialien u. Reststoffen aus Kunststoffen	13	21 755
37.20.5	Recycling von sonst. Altmaterialien u. Reststoffen	86	307 782	5	159	.	.	10	1 527
E	Energie- u. Wasserversorgung	342	3 970 234	55	1 594	48	3 548	49	8 194
40	Energieversorgung	289	3 744 704	.	.	41	3 078	42	6 963
40.1	Elektrizitätsversorgung	227	2 283 909	34	5 627
40.11	Elektrizitätserzeugung	.	.	42	1 182	34	2 579	.	.
40.11.1	Elektrizitätserzeugung oh. Verteilung	6	812
40.11.2	Elektrizitätserzeugung aus Wärmekraft mit Fremdbezug zur Verteilung
40.11.3	Sonst. Elektrizitätserzeugung mit Fremdbezug zur Verteilung	28	15 171	.	.	9	796	6	819
40.11.4	Elektrizitätserzeugung aus Wärmekraft oh. Fremdbezug zur Verteilung	42	284 241	17	520	8	599	4	524
40.11.5	Sonst. Elektrizitätserzeugung oh. Fremdbezug zur Verteilung	119	112 675	18	480	14	960	21	3 803
40.12	Elektrizitätsübertragung
40.13	Elektrizitätsverteilung u. -handel	20	1 325 279	3	70
40.2	Gasversorgung	3	206	3	431
40.21	Gaserzeugung	9	7 115
40.22	Gasverteilung u. -handel durch Rohrleitungen
40.3	Wärmeversorgung	.	.	6	214	.	.	5	905
41	Wasserversorgung	53	225 531	.	.	7	470	7	1 231
F / 45	Baugewerbe	11 909	5 021 856	3 056	99 038	2 452	175 595	2 755	446 690
45.1	Vorbereitende Baustellenarbeiten	250	115 167	56	1 817	49	3 388	59	9 751
45.11	Abbruch-, Spreng- u. Entrümmerungs- gewerbe, Erdbewegungsarbeiten	238	108 988	.	.	46	3 150	56	9 291
45.11.1	Abbruch-, Spreng- u. Entrümmerungs- gewerbe	170	69 785	.	.	32	2 224	43	7 136
45.11.2	Erdbewegungsarbeiten	62	22 935	14	467	14	927	.	.
45.11.4	Aufschließung von Lagerstätten; Auffüllen stillgelegter Lagerstätten	6	16 268
45.12	Test- u. Suchbohrung	12	6 179	.	.	3	238	3	460
45.2	Hoch- u. Tiefbau	2 833	2 369 653	391	12 607	453	32 417	654	108 943
45.21	Hochbau, Brücken- u. Tunnelbau u.Ä.	1 077	1 267 130	119	3 967	143	10 263	221	36 404
45.22	Dachdeckerei, Bauspenglerei, Abdichtungen u. Zimmerei	1 074	356 077	273	45 512
45.22.1	Dachdeckerei u. Bauspenglerei	587	246 457	47	1 464	99	7 310	160	27 755
45.22.2	Abdichtung gegen Wasser u. Feuchtigkeit	317	47 252	115	3 708	86	5 937	71	10 864
45.22.3	Zimmerei u. Ingenieurholzbau	170	62 368	42	6 893
45.23	Bau von Straßen, Bahnverkehrsstrecken, Rollbahnen u. Sportanlagen	211	364 075	19	559	30	2 125	40	7 300
45.23.1	Bau von Straßen, Rollbahnen u. Sportanlagen	194	339 670	.	.	27	1 953	36	6 406
45.23.2	Bau von Bahnverkehrsstrecken	17	24 406	.	.	3	172	4	894
45.24	Wasserbau	23	96 144	3	497
45.25	Sonst. spezialisierter Hoch- u. Tiefbau	448	286 227	67	2 173	60	4 332	117	19 231
45.25.1	Brunnenbau	30	15 052	3	94	.	.	12	1 839
45.25.2	Schachtbau	22	17 507	5	151	.	.	6	1 014
45.25.3	Schornstein-, Feuerungs- u. Industrieofenbau	42	30 814	3	138	5	355	14	2 350

Davon in Größenklassen von ... bis unter ... EUR										Kenn- zeich- nung
250 000 bis 500 000		500 000 bis 1 Mill.		1 Mill. bis 2 Mill.		2 Mill. bis 5 Mill.		5 Mill. und mehr		
Anzahl	1 000 EUR	Anzahl	1 000 EUR	Anzahl	1 000 EUR	Anzahl	1 000 EUR	Anzahl	1 000 EUR	
-	-	-	-	-	-	-	-	-	-	37.20.3
.	37.20.4
.	.	19	13 188	14	20 314	37.20.5
30	10 562	33	24 365	28	40 675	49	161 077	50	3 720 221	E
.	.	29	21 073	21	30 722	32	103 089	42	3 568 102	40
22	8 003	22	15 418	.	.	23	72 324	.	.	40.1
22	8 003	.	.	18	26 759	23	72 324	11	819 030	40.11
.	.	-	-	-	-	-	-	-	-	40.11.1
-	-	.	.	-	-	.	.	5	530 803	40.11.2
.	-	-	40.11.3
.	40.11.4
15	5 368	.	.	14	20 205	17	52 770	.	.	40.11.5
-	-	-	-	-	-	-	-	.	.	40.12
-	-	12	1 323 211	40.13
3	917	.	.	-	-	40.2
3	917	.	.	-	-	40.21
-	-	-	-	-	-	-	-	.	.	40.22
.	13	508 992	40.3
.	.	4	3 292	7	9 953	17	57 988	8	152 119	41
1 632	577 380	1 060	743 703	539	739 205	292	832 409	123	1 407 836	F / 45
34	12 067	29	21 592	12	16 921	8	24 095	3	25 535	45.1
.	.	.	.	12	16 921	.	.	3	25 535	45.11
25	8 685	17	12 917	45.11.1
-	-	.	.	5	7 394	.	.	-	-	45.11.2
-	-	-	-	45.11.4
.	.	.	.	-	-	.	.	-	-	45.12
475	170 402	388	276 082	239	327 633	154	435 073	79	1 006 495	45.2
171	61 649	156	112 989	120	162 983	99	277 701	48	601 173	45.21
193	68 937	.	.	54	74 182	16	44 913	.	.	45.22
124	44 181	12	35 674	-	-	45.22.1
27	9 626	14	10 176	-	-	45.22.2
42	15 131	20	14 326	8	10 894	45.22.3
28	10 183	31	23 002	26	36 442	21	60 882	16	223 582	45.23
25	9 185	18	53 280	.	.	45.23.1
3	997	3	7 602	.	.	45.23.2
8	3 367	.	.	3	4 190	45.24
75	26 266	64	44 945	36	49 835	45.25
.	.	3	1 832	45.25.1
.	.	.	.	5	6 408	45.25.2
9	3 281	3	2 278	5	7 080	45.25.3

Kenn- zeich- nung	Wirtschaftszweig	Steuer- pflichtige	Lieferg. u. Leistungen	Davon in Größenklassen von ... bis unter ... EUR					
				17 500 bis 50 000		50 000 bis 100 000		100 000 bis 250 000	
				Anzahl	1 000 EUR	Anzahl	1 000 EUR	Anzahl	1 000 EUR
45.25.4	Gerüstbau	132	44 132	21	679	19	1 432	39	6 377
45.25.5	Gebäudetrocknung	35	7 988	8	265	6	436	11	1 713
45.25.6	Sonst. spezial. Hoch- u. Tiefbau, a.n.g.	187	170 734	27	847	26	1 817	35	5 938
45.3	Bauinstallation	4 559	1 561 324	1 159	38 219	937	67 083	1 106	178 471
45.31	Elektroinstallation	1 463	550 029	285	9 619	281	20 156	425	68 831
45.32	Dämmung gegen Kälte, Wärme, Schall u. Erschütterung	799	122 855	384	12 176	177	12 521	135	20 124
45.33	Klempnerei, Gas-, Wasser-, Heizungs- u. Lüftungsinstallation	1 582	731 046	236	7 995	293	21 362	404	66 531
45.34	Sonst. Bauinstallation	715	157 393	254	8 429	186	13 045	142	22 985
45.4	Sonst. Ausbaugewerbe	4 223	936 253	1 436	45 981	1 009	72 391	925	147 696
45.41	Stuckateurgewerbe, Gipserei u. Verputzerei	140	28 745	51	1 624	31	2 185	31	5 154
45.42	Bautischlerei u. -schlosserei	1 068	240 621	297	9 726	275	19 868	263	41 813
45.43	Fußboden-, Fliesen u. Plattenlegerei, Raumausstattung	1 118	209 050	485	15 493	270	19 111	191	30 565
45.43.1	Parkettlegerei	31	34 357	10	356
45.43.2	Fliesen-, Platten- u. Mosaiklegerei	659	90 408	308	9 721	153	10 852	105	16 335
45.43.3	Estrichlegerei	43	13 655	13	378	5	394	11	1 746
45.43.4	Sonst. Fußbodenlegerei u. -kleberei	239	37 547	97	3 273	64	4 438	44	7 335
45.43.5	Tapetenkleberei	8	638	4	140
45.43.6	Raumausstattung o.a.S.	138	32 446	53	1 626	39	2 754	19	3 047
45.44	Maler- u. Glasergewerbe	788	212 632	203	6 489	176	12 696	205	32 553
45.44.1	Maler- u. Lackierergewerbe	717	190 632	190	6 074	157	11 336	183	29 191
45.44.2	Glasergewerbe	71	21 999	13	415	19	1 360	22	3 361
45.45	Baugewerbe a.n.g.	1 109	245 205	400	12 650	257	18 530	235	37 612
45.45.1	Fassadenreinigung	22	7 722	8	279	3	246	4	703
45.45.3	Ausbaugewerbe a.n.g.	1 087	237 483	392	12 371	254	18 284	231	36 909
45.5	Verm.v. Baumaschinen u. -geräten mit Bedienungspersonal	44	39 459	14	414	4	315	11	1 828
G	Handel; Instandhaltung u. Reparatur von Kfz u. Gebrauchsgütern	15 784	11 626 480	4 123	132 371	3 146	226 716	3 499	562 662
50	Kfz-Handel; Instandhaltung u. Reparatur von Kfz; Tankstellen	3 128	3 574 630	557	18 109	462	33 664	655	107 979
50.1	Handel mit Kraftwagen	1 217	2 623 462	182	5 786	139	10 120	224	36 870
50.10.1	Handelsvermittlung von Kraftwagen	105	104 943	17	608	19	1 291	30	4 445
50.10.2	Gh.m. Kraftwagen	70	208 815	5	157	4	331	13	2 384
50.10.3	Eh.m. Kraftwagen	1 042	2 309 704	160	5 020	116	8 498	181	30 040
50.2	Instandhaltung u. Reparatur von Kraftwagen	1 118	402 233	248	8 128	201	14 641	296	48 207
50.20.3	Lackierung von Kraftwagen	136	44 987	27	863	17	1 320	.	.
50.20.4	Autowaschanlagen	63	7 497	27	848	19	1 466	.	.
50.20.5	Instandhaltung u. Reparatur von Kraft- wagen (oh. Lackierung u. Autowäsche)	919	349 750	194	6 417	165	11 855	261	42 275
50.3	Handel mit Kraftwagenteilen u. -zubehör	377	144 349	94	3 120	85	6 086	91	15 330
50.30.1	Handelsvermittlung von Kraftwagenteilen u. -zubehör	32	4 968	12	361	8	554	6	1 128
50.30.2	Gh.m. Kraftwagenteilen u. -zubehör	23	20 487	4	141	.	.	6	970
50.30.3	Eh.m. Kraftwagenteilen u. -zubehör	322	118 894	78	2 618	.	.	79	13 232
50.4	Handel mit Krädern, Kradteilen u. -zubehör; Instandhaltung u. Reparatur v. Krädern	133	38 886	28	912	28	2 143	31	4 999
50.5	Tankstellen	283	365 700	5	163	9	674	13	2 573
51	Handelsvermittlung u. Gh. (oh. Handel mit Kfz)	2 874	3 851 962	834	26 091	529	37 704	506	82 367
51.1	Handelsvermittlung	1 393	225 961	641	19 908	326	23 067	236	36 740

Davon in Größenklassen von ... bis unter ... EUR										Kenn- zeich- nung
250 000 bis 500 000		500 000 bis 1 Mill.		1 Mill. bis 2 Mill.		2 Mill. bis 5 Mill.		5 Mill. und mehr		
Anzahl	1 000 EUR	Anzahl	1 000 EUR	Anzahl	1 000 EUR	Anzahl	1 000 EUR	Anzahl	1 000 EUR	
28	9 631	.	.	-	-	45.25.4
6	2 148	-	-	-	-	45.25.5
25	8 717	30	21 227	.	.	11	32 622	.	.	45.25.6
660	233 248	394	275 641	183	251 231	91	267 415	29	250 015	45.3
221	78 850	143	98 724	58	77 594	41	125 836	9	70 421	45.31
57	20 802	25	17 543	15	20 022	45.32
321	112 224	184	127 573	89	124 880	45.33
61	21 373	42	31 801	21	28 735	45.34
458	160 044	245	167 730	45.4
12	4 367	10	6 431	45.41
124	43 335	70	48 365	26	34 750	45.42
90	31 377	53	35 595	.	.	3	7 666	.	.	45.43
.	.	-	-	-	-	-	-	.	.	45.43.1
50	17 485	31	20 129	12	15 885	-	-	-	-	45.43.2
3	1 098	8	5 883	3	4 155	-	-	-	-	45.43.3
19	6 576	8	6 052	-	-	45.43.4
.	.	-	-	-	-	-	-	-	-	45.43.5
.	.	6	3 530	3	4 543	45.43.6
108	37 338	57	39 737	27	36 055	8	20 809	4	26 955	45.44
99	34 406	54	37 479	.	.	8	20 809	.	.	45.44.1
9	2 931	3	2 258	.	.	-	-	.	.	45.44.2
124	43 629	55	37 602	23	33 125	12	35 102	3	26 955	45.45
.	.	-	-	-	-	45.45.1
.	.	55	37 602	3	26 955	45.45.3
5	1 619	4	2 658	45.5
1 775	624 863	1 204	859 051	957	1 350 430	701	2 126 805	379	5 743 581	G
411	146 936	406	293 932	287	409 627	203	628 311	147	1 936 073	50
122	43 088	134	98 686	145	217 374	142	455 496	129	1 756 042	50.1
10	3 414	9	5 904	9	13 016	6	20 426	5	55 838	50.10.1
8	2 589	6	4 814	10	14 346	13	39 173	11	145 022	50.10.2
104	37 085	119	87 969	126	190 013	123	395 897	113	1 555 182	50.10.3
190	68 242	114	80 507	37	50 634	25	74 163	7	57 711	50.2
37	13 034	23	16 634	-	-	50.20.3
6	1 813	-	-	-	-	50.20.4
147	53 395	.	.	31	43 002	.	.	7	57 711	50.20.5
47	15 942	.	.	15	20 468	.	.	5	39 245	50.3
3	1 122	3	1 803	-	-	-	-	-	-	50.30.1
5	1 646	50.30.2
39	13 174	27	18 793	.	.	5	12 343	.	.	50.30.3
19	6 753	.	.	6	8 101	.	.	-	-	50.4
33	12 911	106	79 208	84	113 050	27	74 046	6	83 075	50.5
327	117 325	190	137 359	172	236 175	181	566 776	135	2 648 165	51
114	40 541	36	27 741	26	33 740	51.1

Kenn- zeich- nung	Wirtschaftszweig	Steuer- pflichtige	Lieferg. u. Leistungen	Davon in Größenklassen von ... bis unter ... EUR					
				17 500 bis 50 000		50 000 bis 100 000		100 000 bis 250 000	
				Anzahl	1 000 EUR	Anzahl	1 000 EUR	Anzahl	1 000 EUR
51.11	Handelsvermittlung v. landwirtschaftlichen Grundstoffen, lebenden Tieren, textilen Rohstoffen u. Halbwaren	27	5 000	9	272	8	510	.	.
51.12	Handelsvermittlung v. Brennstoffen, Erzen, Metallen u. technischen Chemikalien	22	13 526	9	286	4	282	3	528
51.13	Handelsvermittlung von Holz, Baustoffen u. Anstrichmitteln	169	33 791	60	1 834	53	3 690	31	4 654
51.14	Handelsvermittlung v. Maschinen, techn. Bedarf, Wasser- u. Luftfahrzeugen	186	50 489	59	1 787	45	3 245	33	5 289
51.15	Handelsvermittlung v. Möbeln, Einrichtungs- u. Haushaltsgegenständen, Eisen- u. Metallwaren	160	20 398	76	2 343	26	1 930	34	5 696
51.16	Handelsvermittlung von Textilien, Bekleidung, Schuhen u. Lederwaren	87	9 778	34	1 076	22	1 458	.	.
51.17	Handelsvermittlung von Nahrungsmitteln, Getränken u. Tabakwaren	76	5 998	51	1 640	14	991	5	674
51.18	Handelsvermittlung von Waren a.n.g.	482	54 140	257	8 090	124	8 837	63	9 703
51.19	Handelsvermittlung von Waren o.a.S.	184	32 841	86	2 581	30	2 123	38	5 804
51.2	Gh.m. landwirtschaftlichen Grundstoffen u. lebenden Tieren	110	397 568	10	322	24	1 773	20	3 319
51.21	Gh.m. Getreide, Saatgut u. Futtermitteln	55	318 105	6	200	9	694	7	1 104
51.22	Gh.m. Blumen u. Pflanzen	31	41 874	.	.	8	621	10	1 736
51.23	Gh.m. lebenden Tieren	7	458	3	479
51.24	Gh.m. Häuten, Fellen u. Leder
51.3	Gh.m. Nahrungsmitteln, Getränken u. Tabakwaren	224	762 029	27	803	20	1 447	47	8 137
51.31	Gh.m. Obst, Gemüse u. Kartoffeln	31	69 341	.	.	3	197	6	1 049
51.32	Gh.m. Fleisch, Fleischwaren, Geflügel u. Wild	25	125 028	4	135	.	.	3	567
51.33	Gh.m. Milch, Milcherzeugnissen, Eiern, Speiseölen u. Nahrungsfetten	16	261 518
51.34	Gh.m. Getränken	100	221 824	15	428	8	585	29	4 816
51.35	Gh.m. Tabakwaren
51.36	Gh.m. Zucker, Süßwaren und Backwaren	3	223	.	.
51.37	Gh.m. Kaffee, Tee, Kakao u. Gewürzen
51.38	Gh.m. sonst. Nahrungsmitteln	14	21 621
51.39	Gh.m. Nahrungsmitteln, Getränken u. Tabakwaren o.a.S.	.	.	3	83	3	228	4	741
51.4	Gh.m. Gebrauchs- u. Verbrauchsgütern	285	561 256	42	1 466	49	3 378	61	10 545
51.41	Gh.m. Textilien	48	16 397	12	456	13	902	.	.
51.42	Gh.m. Bekleidung u. Schuhen	24	11 077	5	158	.	.	5	865
51.43	Gh.m. elektrischen Haushaltsgeräten u. Geräten der Unterhaltungselektronik	50	73 435	.	.	10	709	8	1 382
51.44	Gh.m. Haushaltswaren aus Metall, keramischen Erzeugnissen usw.	.	.	5	174	4	288	6	953
51.45	Gh.m. kosmetischen Erzeugnissen u. Körperpflegemitteln
51.46	Gh.m. pharmazeutischen, medizinischen u. orthopädischen Erzeugnissen	38	153 331	3	102	.	.	8	1 314
51.46.1	Gh.m. pharmazeutischen Erzeugnissen	7	129 594
51.46.2	Gh.m. medizinischen u. orthopädischen Artikeln u. Laborbedarf	22	17 981	5	832
51.46.3	Gh.m. Dentalbedarf	9	5 756	3	483

Kenn- zeich- nung	Wirtschaftszweig	Steuer- pflichtige	Lieferg. u. Leistungen	Davon in Größenklassen von ... bis unter ... EUR					
				17 500 bis 50 000		50 000 bis 100 000		100 000 bis 250 000	
				Anzahl	1 000 EUR	Anzahl	1 000 EUR	Anzahl	1 000 EUR
51.47	Gh.m. sonst. Gebrauchs- u. Verbrauchsgütern	94	280 012	7	197	13	882	21	3 879
51.47.1	Gh.m. nicht elektrischen Haushaltsgeräten	8	16 667	-	-	-	-	3	499
51.47.2	Gh.m. Spielwaren u. Musikinstrumenten
51.47.3	Gh.m. Fahrrädern, Fahrradteilen u. -zubehör, Sport- u. Campingartikeln (oh. Campingmöbel)	12	3 299	5	958
51.47.4	Gh.m. Uhren, Edelmetallwaren u. Schmuck
51.47.5	Gh.m. Leder- u. Täschnenwaren, Geschenk- u. Werbeartikeln	13	7 240	-	-	5	349	.	.
51.47.6	Gh.m. Möbeln, Einrichtungsgegen- ständen, Antiquitäten u. Bodenbelägen	20	13 124	.	.	3	225	5	932
51.47.7	Gh.m. feinmechanischen, Foto- u. optischen Erzeugnissen	.	.	-	-	-	-	-	-
51.47.8	Gh.m. Karton, Papier, Pappe, Schreib- waren, Bürobedarf, Büchern, Zeitungen usw.	26	229 316
51.5	Gh.m. nicht landwirtschaftlichen Halb- waren, Altmaterialien u. Reststoffen	473	1 365 024	64	2 116	59	4 325	75	12 869
51.51	Gh.m. festen Brennstoffen u. Mineralölerzeugnissen	33	582 461	-	-
51.52	Gh.m. Erzen, Metallen u. Metallhalbzeug	19	58 655
51.53	Gh.m. Holz, Baustoffen, Anstrichmitteln u. Sanitärkeramik	231	392 525	24	807	27	1 923	45	7 709
51.53.1	Gh.m. Holz, Baustoffen, Anstrichmitteln u. Sanitärkeramik o.a.S.	48	99 113	3	84
51.53.2	Gh.m. Roh- u. Schnittholz	15	9 775	.	.	3	252	5	844
51.53.3	Gh.m. sonst. Holzhalbwaren sowie Bauelementen aus Holz	14	18 804	4	835
51.53.4	Gh.m. Baustoffen u. Bauelementen aus mineralischen Stoffen	136	248 244	13	441	17	1 191	22	3 667
51.53.5	Gh.m. Flachglas	-	-	-	-
51.53.6	Gh.m. Anstrichmitteln	5	5 753	.	.	-	-	.	.
51.53.7	Gh.m. Sanitärkeramik	-	-	3	442
51.54	Gh.m. Metall- u. Kunststoffwaren für Bauzwecke sowie Installationsbedarf für Gas, Wasser u. Heizung	92	222 097	12	343	13	931	14	2 294
51.55	Gh.m. chemischen Erzeugnissen	29	55 303	3	116	3	219	3	609
51.56	Gh.m. sonst. Halbwaren	9	3 517
51.57	Gh.m. Altmaterialien u. Reststoffen	60	50 467	21	704	11	862	9	1 456
51.8	Gh.m. Maschinen, Ausrüstungen u. Zubehör	297	383 475	32	954	39	2 798	48	7 722
51.81	Gh.m. Werkzeugmaschinen	24	21 170	4	667
51.82	Gh.m. Bergwerks-, Bau- u. Baustoffmaschinen	29	37 025	.	.	4	334	3	518
51.83	Gh.m. Textil-, Näh- u. Strickmaschinen	-	-	.	.
51.84	Gh.m. Datenverarbeitungsgeräten, peripheren Einheiten u. Software	4	256	.	.
51.85	Gh.m. sonst. Büromaschinen u. Büromöbeln	24	20 519	3	82	.	.	4	867
51.85.1	Gh.m. sonst. Büromaschinen	16	9 319	3	82	3	180	.	.
51.85.2	Gh.m. Büromöbeln	8	11 200	-	-
51.86	Gh.m. elektronischen Bauelementen	8	9 203	.	.	-	-	.	.
51.87	Gh.m. sonst. Maschinen, Ausrüstungen u. Zubehör (oh. landwirtschaftl. Maschinen)	117	122 627	15	455	18	1 371	22	3 231

Davon in Größenklassen von ... bis unter ... EUR										Kenn- zeich- nung
250 000 bis 500 000		500 000 bis 1 Mill.		1 Mill. bis 2 Mill.		2 Mill. bis 5 Mill.		5 Mill. und mehr		
Anzahl	1 000 EUR	Anzahl	1 000 EUR	Anzahl	1 000 EUR	Anzahl	1 000 EUR	Anzahl	1 000 EUR	
19	6 943	8	5 053	14	16 773	5	17 409	7	228 875	51.47
.	.	-	-	.	.	-	-	.	.	51.47.1
-	-	-	-	.	.	-	-	-	-	51.47.2
.	.	-	-	.	.	-	-	-	-	51.47.3
.	.	-	-	.	.	-	-	-	-	51.47.4
.	.	-	-	-	-	.	.	-	-	51.47.5
4	1 507	-	-	51.47.6
.	.	-	-	-	-	51.47.7
6	2 210	51.47.8
73	25 720	47	34 438	47	67 810	59	189 539	49	1 028 208	51.5
.	.	.	.	6	9 472	8	24 161	12	547 211	51.51
.	.	3	2 243	4	5 793	51.52
37	13 372	31	98 359	22	219 887	51.53
9	3 243	5	3 751	4	5 371	51.53.1
.	.	-	-	.	.	-	-	.	.	51.53.2
.	.	-	-	51.53.3
21	7 764	14	11 022	13	18 490	22	68 991	14	136 678	51.53.4
-	-	-	-	-	-	-	-	-	-	51.53.5
-	-	-	-	-	-	51.53.6
-	-	-	-	-	-	51.53.7
22	7 735	12	8 334	4	5 956	7	25 106	8	171 398	51.54
7	2 060	3	1 835	3	4 148	3	10 986	4	35 331	51.55
.	.	-	-	.	.	-	-	-	-	51.56
3	1 146	6	3 802	5	7 196	51.57
49	17 762	41	30 094	35	50 019	39	117 895	14	156 230	51.8
4	1 724	4	10 593	-	-	51.81
8	3 119	.	.	3	4 085	51.82
-	-	-	-	-	-	.	.	-	-	51.83
.	.	5	3 634	-	-	.	.	-	-	51.84
.	.	-	-	.	.	4	12 501	-	-	51.85
.	.	4	2 836	-	-	51.85.1
.	.	-	-	-	-	51.85.2
.	.	-	-	.	.	-	-	.	.	51.86
17	6 055	12	8 981	14	20 810	51.87

Kenn- zeich- nung	Wirtschaftszweig	Steuer- pflichtige	Lieferg. u. Leistungen	Davon in Größenklassen von ... bis unter ... EUR					
				17 500 bis 50 000		50 000 bis 100 000		100 000 bis 250 000	
				Anzahl	1 000 EUR	Anzahl	1 000 EUR	Anzahl	1 000 EUR
51.88	Gh.m. landwirtschaftlichen Maschinen u. Geräten	73	162 400	6	170	7	499	7	1 087
51.9	Sonst. Großhandel	92	156 648	18	521	12	914	19	3 036
52	Eh. (oh. Handel mit Kfz u. oh. Tankstellen); Reparatur von Gebrauchsgütern	9 782	4 199 887	2 732	88 171	2 155	155 348	2 338	372 316
52.1	Eh.m. Waren verschiedener Art (in Verkaufsräumen)	1 366	798 583	400	12 862	295	21 034	341	53 870
52.11	Eh.m. Waren verschiedener Art, Haupt- richtung Nahrungsmittel, Getränke u. Tabakwaren	724	633 570	166	5 553	145	10 593	194	30 800
52.12	Sonst. Eh.m. Waren verschiedener Art	642	165 013	234	7 309	150	10 440	147	23 070
52.2	Fach-Eh.m. Nahrungsmitteln, Getränken u. Tabakwaren (in Verkaufsräumen)	1 052	286 439	274	8 946	243	17 865	304	48 843
52.21	Eh.m. Obst, Gemüse u. Kartoffeln	169	31 787	37	1 344	44	3 265	61	9 232
52.22	Eh.m. Fleisch, Fleischwaren, Geflügel u. Wild	169	56 138	28	1 012	34	2 592	55	9 748
52.23	Eh.m. Fisch, Meeresfrüchten u. Fischerzeugnissen	24	3 005	6	211	7	458	7	1 104
52.24	Eh.m. Back- u. Süßwaren	128	20 917	25	833	36	2 613	46	7 720
52.24.1	Eh.m. Backwaren	115	18 888	.	.	32	2 322	40	6 763
52.24.2	Eh.m. Süßwaren	13	2 030	.	.	4	291	6	957
52.25	Eh.m. Getränken	322	50 795	124	3 889	72	5 190	73	11 302
52.26	Eh.m. Tabakwaren	66	31 004	.	.	6	421	18	3 084
52.27	Sonst. Fach-Eh.m. Nahrungsmitteln	174	92 792	.	.	44	3 326	44	6 653
52.27.1	Eh.m. Reformwaren	18	6 085	.	.	6	454	.	.
52.27.5	Sonst. Fach-Eh.m. Nahrungsmitteln (oh. Reformwaren)	156	86 706	50	1 535	38	2 871	.	.
52.3	Apotheken; Fach-Eh.m. medizinischen, orthopädischen u. kosmetischen Artikeln (in Verkaufsräumen)	795	1 237 291	77	2 424	36	2 661	56	8 950
52.31	Apotheken	555	1 109 151	4	159	4	314	5	839
52.32	Eh.m. medizinischen u. orthopädischen Artikeln	114	105 502	21	662	12	855	19	3 011
52.33	Eh.m. Parfümwaren u. Körperpflegemitteln	126	22 638	52	1 603	20	1 491	32	5 101
52.33.1	Eh.m. kosmetischen Erzeugnissen u. Körperpflegemitteln (oh. Drogerieartikel)	59	8 597	31	932	7	468	13	2 134
52.33.2	Eh.m. Drogerieartikeln	67	14 042	21	672	13	1 023	19	2 967
52.4	Sonst. Fach-Eh. (in Verkaufsräumen)	5 045	1 497 384	1 318	43 540	1 227	89 060	1 340	214 600
52.41	Eh.m. Textilien	214	23 363	88	2 840	65	4 516	43	6 312
52.41.1	Eh.m. Haushaltstextilien	136	16 322	53	1 721	41	2 884	31	4 657
52.41.2	Eh.m. Kurzwaren, Schneidereibedarf, Handarbeiten usw.	78	7 041	35	1 120	24	1 632	12	1 655
52.42	Eh.m. Bekleidung	599	106 354	165	5 435	153	10 933	166	25 786
52.42.1	Eh.m. Bekleidung o.a.S.	427	79 374	125	4 149	111	7 963	102	15 844
52.42.2	Eh.m. Herrenbekleidung u. Bekleidungszubehör	23	4 563	5	141	4	312	7	989
52.42.3	Eh.m. Damenbekleidung u. Bekleidungszubehör	116	19 159	22	719	27	1 888	51	8 068
52.42.4	Eh.m. Kinder- u. Säuglingsbekleidung u. Bekleidungszubehör
52.42.5	Eh.m. Kürschnerwaren
52.43	Eh.m. Schuhen u. Lederwaren	174	46 763	40	1 303	42	3 090	60	9 104
52.43.1	Eh.m. Schuhen	117	26 662	24	800	27	1 893	42	6 291
52.43.2	Eh.m. Leder- u. Täschnerwaren	57	20 101	16	503	15	1 197	18	2 812

Davon in Größenklassen von ... bis unter ... EUR										Kenn- zeich- nung
250 000 bis 500 000		500 000 bis 1 Mill.		1 Mill. bis 2 Mill.		2 Mill. bis 5 Mill.		5 Mill. und mehr		
Anzahl	1 000 EUR	Anzahl	1 000 EUR	Anzahl	1 000 EUR	Anzahl	1 000 EUR	Anzahl	1 000 EUR	
14	4 764	11	7 251	12	17 100	10	31 391	6	100 137	51.88
13	4 734	9	6 357	8	10 268	51.9
1 037	360 602	608	427 761	498	704 628	317	931 717	97	1 159 343	52
156	53 672	59	41 470	35	53 538	47	150 489	33	411 648	52.1
92	31 352	32	22 052	25	37 917	42	135 034	28	360 268	52.11
64	22 321	27	19 418	10	15 621	5	15 455	5	51 381	52.12
130	44 982	.	.	18	24 568	.	.	4	60 068	52.2
18	5 796	5	3 117	-	-	52.21
28	9 751	14	11 061	6	9 413	4	12 561	-	-	52.22
4	1 232	-	-	-	-	-	-	-	-	52.23
16	5 591	-	-	-	-	52.24
16	5 591	-	-	-	-	52.24.1
-	-	.	.	-	-	-	-	-	-	52.24.2
31	10 834	18	12 203	-	-	52.25
17	6 321	19	13 837	-	-	52.26
16	5 456	9	5 493	4	60 068	52.27
.	.	.	.	-	-	.	.	-	-	52.27.1
.	4	60 068	52.27.5
45	16 111	103	79 717	268	387 841	187	534 919	23	204 668	52.3
11	4 139	76	61 438	257	371 847	179	508 582	19	161 833	52.31
22	8 114	20	13 470	4	42 834	52.32
12	3 858	7	4 810	-	-	52.33
.	.	-	-	-	-	.	.	-	-	52.33.1
.	.	7	4 810	.	.	-	-	-	-	52.33.2
606	211 295	328	224 072	141	189 524	59	170 451	26	354 842	52.4
11	3 566	-	-	-	-	52.41
.	.	4	2 872	.	.	-	-	-	-	52.41.1
.	.	.	.	-	-	-	-	-	-	52.41.2
73	25 891	32	21 884	-	-	52.42
55	19 698	.	.	7	10 779	.	.	-	-	52.42.1
4	1 311	3	1 809	-	-	-	-	-	-	52.42.2
11	3 703	-	-	-	-	52.42.3
3	1 179	-	-	-	-	-	-	-	-	52.42.4
-	-	-	-	-	-	-	-	-	-	52.42.5
19	6 580	8	5 997	52.43
16	5 323	-	-	52.43.1
3	1 256	.	.	-	-	-	-	.	.	52.43.2

Kenn- zeich- nung	Wirtschaftszweig	Steuer- pflichtige	Liefereg. u. Leistungen	Davon in Größenklassen von ... bis unter ... EUR					
				17 500 bis 50 000		50 000 bis 100 000		100 000 bis 250 000	
				Anzahl	1 000 EUR	Anzahl	1 000 EUR	Anzahl	1 000 EUR
52.44	Eh.m. Möbeln, Einrichtungsgegenständen u. Hausrat a.n.g.	315	129 704	80	2 635	66	4 779	67	10 475
52.44.1	Eh.m. Wohnmöbeln	165	102 135	24	795	26	1 894	40	6 249
52.44.2	Eh.m. Beleuchtungsartikeln	10	1 137	4	151	3	212	.	.
52.44.3	Eh.m. Haushaltsgegenständen	39	9 994	16	488	.	.	6	1 017
52.44.4	Eh.m. keramischen Erzeugnissen u. Glaswaren	38	7 353	12	408	9	646	11	1 641
52.44.6	Eh.m. Holz-, Kork-, Flecht- u. Korbwaren	11	2 609	5	151
52.44.7	Eh.m. Heimtextilien	52	6 476	19	641	17	1 217	.	.
52.45	Eh.m. elektrischen Haushaltsgeräten, Geräten der Unterhaltungselektronik u. Musikinstrumenten	492	175 076	107	3 451	111	8 232	124	20 941
52.45.1	Eh.m. elektrischen Haushaltsgeräten u. elektrotechnischen Erzeugnissen a.n.g.	248	83 980	45	1 440	59	4 422	68	11 282
52.45.2	Eh.m. Geräten der Unterhaltungs- elektronik u. Zubehör	212	85 866	48	1 605	47	3 495	51	8 962
52.45.3	Eh.m. Musikinstrumenten u. Musikalien	32	5 230	14	406	5	315	5	697
52.46	Eh.m. Metallwaren, Anstrichmitteln, Bau- u. Heimwerkerbedarf	402	223 709	86	2 896	79	5 739	117	18 796
52.46.1	Eh.m. Eisen-, Metall- u. Kunststoff- waren a.n.g.	116	47 820	25	881	19	1 373	42	6 744
52.46.2	Eh.m. Anstrichmitteln	22	5 737	9	321	5	383	3	614
52.46.3	Eh.m. Bau- u. Heimwerkerbedarf	264	170 152	52	1 694	55	3 983	72	11 438
52.47	Eh.m. Büchern, Zeitschriften, Zeitungen, Schreibwaren u. Bürobedarf	401	95 513	85	2 832	74	5 384	125	20 464
52.47.1	Eh.m. Schreib- u. Papierwaren, Schul- u. Büroartikeln	197	33 204	54	1 848	52	3 821	53	8 400
52.47.2	Eh.m. Büchern u. Fachzeitschriften	112	32 543	17	537	8	534	49	8 150
52.47.3	Eh.m. Unterhaltungszeitschriften u. Zeitungen	92	29 766	14	446	14	1 029	23	3 914
52.48	Eh.m. Tapeten, Bodenbelägen, Geschenk- artikeln, Uhren, Schmuck, Spielwaren usw.	388	66 778	123	3 885	100	7 085	98	15 737
52.48.1	Eh.m. Tapeten u. Bodenbelägen	50	20 684	13	462	7	491	7	913
52.48.2	Eh.m. Kunstgegenständen, Bildern, Brief- marken, Münzen, Geschenkartikeln usw.	129	11 410	60	1 800	33	2 294	27	4 277
52.48.5	Eh.m. Uhren, Edelmetallwaren u. Schmuck	133	21 350	32	1 086	41	3 002	39	6 261
52.48.6	Eh.m. Spielwaren	76	13 334	18	537	19	1 297	25	4 286
52.49	Fach-Eh. a.n.g. (in Verkaufsräumen)	2 060	630 123	544	18 262	537	39 303	540	86 985
52.49.1	Eh.m. Blumen, Pflanzen u. Saatgut	676	123 778	187	6 531	209	15 240	196	30 360
52.49.2	Eh.m. zoologischem Bedarf u. lebenden Tieren	118	26 965	34	1 122	32	2 392	30	4 933
52.49.3	Augenoptiker	177	51 927	16	575	32	2 521	61	10 657
52.49.4	Eh.m. Foto- u. optischen Erzeugnissen (oh. Augenoptiker)	45	8 527	14	497	16	1 228	7	1 178
52.49.5	Eh.m. Computern, Computerteilen, peripheren Einheiten u. Software	269	77 864	72	2 225	53	3 703	60	9 611
52.49.6	Eh.m. Telekommunikationsendgeräten u. Mobiltelefonen	34	52 078	5	147	5	392	10	1 431
52.49.7	Eh.m. Fahrrädern, Fahrradteilen u. -zubehör	126	22 941	28	921	36	2 596	37	5 793
52.49.8	Eh.m. Sport- u. Campingartikeln (oh. Campingmöbel)	83	22 685	19	602	15	994	26	3 849
52.49.9	Sonst. Fach-Eh. a.n.g. (in Verkaufsräumen)	532	243 359	169	5 641	139	10 237	113	19 173

Davon in Größenklassen von ... bis unter ... EUR										Kenn- zeich- nung
250 000 bis 500 000		500 000 bis 1 Mill.		1 Mill. bis 2 Mill.		2 Mill. bis 5 Mill.		5 Mill. und mehr		
Anzahl	1 000 EUR	Anzahl	1 000 EUR	Anzahl	1 000 EUR	Anzahl	1 000 EUR	Anzahl	1 000 EUR	
43	14 801	29	20 002	17	23 838	9	25 733	4	27 441	52.44
29	9 949	21	13 857	4	27 441	52.44.1
.	.	-	-	-	-	-	-	-	-	52.44.2
.	.	3	2 521	3	4 559	-	-	-	-	52.44.3
3	926	.	.	-	-	.	.	-	-	52.44.4
.	-	-	-	-	52.44.6
6	1 978	.	.	-	-	-	-	-	-	52.44.7
81	28 867	33	22 219	24	31 597	52.45
41	14 086	17	11 073	13	16 520	52.45.1
35	13 049	13	9 065	11	15 076	52.45.2
5	1 732	3	2 081	-	-	-	-	-	-	52.45.3
36	12 949	38	26 441	17	20 157	21	61 343	8	75 388	52.46
.	.	.	.	6	7 531	3	10 420	.	.	52.46.1
.	.	.	.	-	-	.	.	-	-	52.46.2
26	9 441	24	16 693	11	12 627	52.46.3
67	24 003	37	24 012	-	-	52.47
27	9 468	7	4 848	4	4 820	-	-	-	-	52.47.1
19	6 802	16	10 452	-	-	52.47.2
21	7 734	14	8 712	6	7 930	-	-	-	-	52.47.3
43	14 430	.	.	8	11 347	.	.	-	-	52.48
.	.	6	4 793	5	7 054	.	.	-	-	52.48.1
.	.	.	.	-	-	-	-	-	-	52.48.2
14	4 638	-	-	-	-	52.48.5
.	.	3	2 266	.	.	-	-	-	-	52.48.6
233	80 208	131	88 938	51	69 687	14	35 819	10	210 921	52.49
54	18 260	18	11 151	7	9 827	52.49.1
.	.	4	3 047	.	.	-	-	.	.	52.49.2
43	13 987	18	12 342	-	-	52.49.3
4	1 582	-	-	-	-	52.49.4
32	10 564	33	22 574	16	21 701	3	7 486	-	-	52.49.5
6	2 203	-	-	4	44 443	52.49.6
.	.	8	5 546	.	.	-	-	-	-	52.49.7
5	2 095	14	10 319	4	4 826	-	-	-	-	52.49.8
60	20 266	31	20 502	11	15 290	6	15 090	3	137 160	52.49.9

Kenn- zeich- nung	Wirtschaftszweig	Steuer- pflichtige	Liefereg. u. Leistungen	Davon in Größenklassen von ... bis unter ... EUR					
				17 500 bis 50 000		50 000 bis 100 000		100 000 bis 250 000	
				Anzahl	1 000 EUR	Anzahl	1 000 EUR	Anzahl	1 000 EUR
52.5	Eh.m. Antiquitäten u. Gebrauchtwaren (in Verkaufsräumen)	166	17 034	87	2 539	35	2 442	31	4 873
52.50.1	Eh.m. Antiquitäten u. antiken Teppichen	38	3 002	20	577
52.50.2	Antiquariate	5	290
52.50.3	Eh.m. sonst. Gebrauchtwaren	123	13 742	.	.	24	1 705	24	3 734
52.6	Eh. (nicht in Verkaufsräumen)	961	305 676	448	13 730	211	14 405	160	24 672
52.61	Versandhandel	100	15 996	50	1 482	16	1 172	22	3 376
52.61.1	Versandhandel mit Waren o.a.S.	31	3 862	17	489
52.61.2	Versandhandel mit Textilien, Bekleidung, Schuhen u. Lederwaren	11	1 536
52.61.3	Sonst. Fachversandhandel	58	10 598	.	.	11	834	15	2 419
52.62	Eh. an Verkaufsständen u. auf Märkten	394	36 585	195	6 028	104	6 952	70	10 792
52.62.1	Eh.m. Nahrungsmitteln u. Getränken an Verkaufsständen u. auf Märkten	106	16 655	26	805	39	2 645	24	3 553
52.62.2	Sonst. Eh. an Verkaufsständen u. auf Märkten	288	19 930	169	5 223	65	4 307	46	7 238
52.63	Sonst. Eh. (nicht in Verkaufsräumen)	467	253 096	203	6 219	91	6 282	68	10 504
52.63.1	Eh. vom Lager mit Brennstoffen	109	199 378	15	493	12	905	17	2 815
52.63.4	Sonst. Eh. a.n.g. (nicht in Verkaufsräumen)	358	53 718	188	5 726	79	5 376	51	7 688
52.7	Reparatur von Gebrauchsgütern	397	57 481	128	4 131	108	7 882	106	16 509
52.71	Reparatur von Schuhen u. Lederwaren	49	3 593	22	658	19	1 378	.	.
52.72	Reparatur von elektrischen Haushaltsgeräten	108	18 957	22	746	32	2 182	.	.
52.73	Reparatur von Uhren u. Schmuck	69	6 610	23	722	19	1 467	24	3 457
52.74	Reparatur von sonst. Gebrauchsgütern	171	28 322	61	2 005	38	2 855	43	7 019
52.74.1	Reparatur von Fahrrädern	7	402	4	113
52.74.2	Reparatur von sonst. Gebrauchs- gütern a.n.g.	164	27 920	57	1 892
H / 55	Gastgewerbe	5 666	830 907	2 084	67 990	1 600	113 567	1 292	200 393
55.1	Hotellerie	727	198 521	182	5 805	148	10 851	193	30 132
55.10.1	Hotels (oh. Hotels garnis)	231	110 531	14	425	28	2 183	62	9 763
55.10.2	Hotels garnis	73	34 789	8	274	12	934	25	4 066
55.10.3	Gasthöfe	222	36 100	57	1 870	51	3 684	74	11 385
55.10.4	Pensionen	201	17 100	103	3 236	57	4 051	32	4 919
55.2	Sonst. Beherbergungsgewerbe	111	22 399	37	1 178	24	1 762	26	3 911
55.21	Jugendherbergen u. Hütten
55.22	Campingplätze
55.23	Beherbergungsgewerbe a.n.g.	84	17 191	32	997	16	1 162	21	3 263
55.23.1	Erholungs- u. Ferienheime	5	797
55.23.2	Ferienzentren	16	3 603	4	126	3	221	3	417
55.23.3	Ferienhäuser u. Ferienwohnungen	24	6 563	9	274	6	428	4	588
55.23.4	Privatquartiere	15	3 216
55.23.7	Sonst. Beherbergungsgewerbe a.n.g.	24	3 012	11	362	3	213	.	.
55.3	Speisengeprägte Gastronomie	3 486	420 815	1 308	43 199	1 044	73 765	807	124 412
55.30.1	Restaurants mit herkömmlicher Bedienung	2 081	274 449	673	22 569	622	44 492	538	84 607
55.30.2	Restaurants mit Selbstbedienung	40	16 096	11	342	8	555	15	2 701
55.30.3	Cafés	241	23 625	101	3 166	80	5 493	45	6 678
55.30.4	Eissalons	216	24 744	81	2 836	56	3 979	64	9 519
55.30.5	Imbissstuben	908	81 901	442	14 286	278	19 245	145	20 907
55.4	Getränkeprägte Gastronomie	1 044	101 832	453	14 532	322	22 789	204	31 773
55.40.1	Schankwirtschaften	943	86 285	418	13 453	292	20 640	182	28 059
55.40.3	Diskotheiken u. Tanzlokale	44	10 495	13	397	9	616	11	1 827
55.40.5	Bars	28	2 888	9	280	.	.	7	1 174

Kenn- zeich- nung	Wirtschaftszweig	Steuer- pflichtige	Lieferg. u. Leistungen	Davon in Größenklassen von ... bis unter ... EUR					
				17 500 bis 50 000		50 000 bis 100 000		100 000 bis 250 000	
				Anzahl	1 000 EUR	Anzahl	1 000 EUR	Anzahl	1 000 EUR
55.40.6	Vergnügungslokale	.	.	4	130
55.40.7	Sonst. getränkegeprägte Gastronomie	.	.	9	272	8	571	.	.
55.5	Kantinen u. Caterer	298	87 340	104	3 276	62	4 400	62	10 164
55.51	Kantinen	139	27 430	50	1 638	39	2 755	33	5 114
55.52	Caterer	159	59 910	54	1 637	23	1 645	29	5 050
I	Verkehr u. Nachrichtenübermittlung	3 225	2 182 131	690	22 856	625	45 076	751	119 890
60	Landverkehr; Transport in Rohrfernleitungen	2 041	1 146 730	436	14 569	402	29 298	501	79 958
60.1	Eisenbahnverkehr	.	.	-	-	-	-	.	.
60.2	Sonst. Landverkehr	2 032	1 113 493	436	14 569	402	29 298	.	.
60.21	Personenbeförderung im Linienverkehr zu Land	115	198 578	19	609	16	1 140	.	.
60.21.1	Personenbeförderung im Omnibus-Orts- u. -Nachbarortslinienverkehr	49	122 400	.	.	3	211	.	.
60.22	Betrieb von Taxis u. Mietwagen mit Fahrer	566	90 374	169	5 669	150	11 004	146	23 420
60.23	Sonst. Personenbeförderung im Landverkehr	73	41 222	19	593	8	592	21	3 367
60.24	Güterbeförderung im Straßenverkehr	1 278	783 319	229	7 699	228	16 563	316	49 918
60.3	Transport in Rohrfernleitungen	.	.	-	-	-	-	-	-
61	Schifffahrt	32	5 644
61.1	See- u. Küstenschifffahrt	-	-
61.2	Binnenschifffahrt	32	5 644
61.20.1	Personenbeförderung in der Binnenschifffahrt	6	2 446	-	-	-	-	3	572
61.20.2	Güterbeförderung in der Binnenschifffahrt durch Reedereien	30	9 953	.	.	-	-	13	2 311
61.20.3	Güterbeförderung in der Binnenschifffahrt durch Partikuliere	27	11 713	8	1 510
61.20.4	Fluss- u. Kanalfahren, Hafenschifffahrt	8	1 251
62	Luftfahrt	-	-
62.2	Gelegenheitsflugverkehr	-	-
63	Hilfs- u. Nebentätigkeiten für den Verkehr; Verkehrsvermittlung	884	923 446	155	5 107	177	12 470	192	30 343
63.1	Frachtschlag u. Lagerei	24	188 565	3	85	.	.	5	876
63.2	Sonst. Hilfs- u. Nebentätigkeiten für den Verkehr	45	19 151	10	338	13	901	7	1 157
63.21	Sonst. Hilfs- u. Nebentätigkeiten für den Landverkehr	31	7 837	.	.	8	545	.	.
63.21.1	Parkhäuser u. Parkplätze	8	1 256
63.21.2	Hilfs- u. Nebentätigkeiten für den Landverkehr a.n.g.	23	6 581	4	144
63.22	Sonst. Hilfs- u. Nebentätigkeiten für die Schifffahrt
63.23	Sonst. Hilfs- u. Nebentätigkeiten für die Luftfahrt
63.3	Reisebüros u. Reiseveranstalter	280	46 712	85	2 796	89	6 263	57	9 148
63.30.1	Reisebüros	239	36 875	73	2 446	79	5 591	49	7 791
63.30.2	Reiseveranstalter u. Fremdenführung	41	9 837	12	350	10	671	8	1 356
63.4	Spedition, sonst. Verkehrsvermittlung	535	669 019	57	1 889	.	.	123	19 163
63.40.1	Spedition	486	638 760	44	1 468	62	4 449	119	18 567
63.40.4	Logistische Dienstleistungen a.n.g.	33	25 889	8	263
63.40.5	Verkehrsvermittlung a.n.g.	16	4 370	5	157	3	162	.	.
64	Nachrichtenübermittlung	218	85 202	93	2 986	40	2 851	26	3 945
64.1	Postverwaltung u. private Post- u. Kurierdienste	206	50 026	.	.	37	2 632	.	.

Davon in Größenklassen von ... bis unter ... EUR										Kenn- zeich- nung
250 000 bis 500 000		500 000 bis 1 Mill.		1 Mill. bis 2 Mill.		2 Mill. bis 5 Mill.		5 Mill. und mehr		
Anzahl	1 000 EUR	Anzahl	1 000 EUR	Anzahl	1 000 EUR	Anzahl	1 000 EUR	Anzahl	1 000 EUR	
.	.	-	-	-	-	-	-	-	-	55.40.6
-	-	-	-	-	-	-	-	-	-	55.40.7
32	11 086	.	.	13	19 297	6	17 426	.	.	55.5
9	2 950	5	3 532	.	.	-	-	.	.	55.51
23	8 136	6	17 426	-	-	55.52
449	156 145	323	228 886	196	278 575	127	396 501	64	934 202	I
280	96 090	206	143 978	.	.	73	237 602	.	.	60
.	.	.	.	108	154 744	73	237 602	31	359 698	60.1
.	60.2
13	4 283	11	7 521	19	28 014	60.21
7	2 303	5	3 074	15	21 829	6	18 751	6	75 372	60.21.1
.	.	22	14 204	8	9 588	.	.	-	-	60.22
8	2 770	.	.	5	6 950	60.23
187	64 652	162	114 221	76	110 192	59	192 278	21	227 796	60.24
-	-	-	-	-	-	-	-	-	-	60.3
22	7 610	12	8 027	4	4 821	-	-	-	-	61
-	-	-	-	-	-	-	-	-	-	61.1
22	7 610	12	8 027	4	4 821	-	-	-	-	61.2
.	.	-	-	.	.	-	-	-	-	61.20.1
.	.	4	2 465	.	.	-	-	-	-	61.20.2
.	.	8	5 562	.	.	-	-	-	-	61.20.3
3	968	-	-	-	-	-	-	-	-	61.20.4
-	-	-	-	-	-	-	-	-	-	62
-	-	-	-	-	-	-	-	-	-	62.2
119	42 607	92	67 603	70	100 413	50	149 535	29	515 369	63
5	1 829	3	2 043	63.1
5	1 748	63.2
.	.	5	3 357	.	.	-	-	-	-	63.21
.	.	-	-	-	-	-	-	-	-	63.21.1
.	.	5	3 357	.	.	-	-	-	-	63.21.2
-	-	-	-	-	-	-	-	-	-	63.22
.	.	.	.	-	-	-	-	-	-	63.23
28	10 040	.	.	5	6 061	.	.	-	-	63.3
22	8 076	13	8 325	-	-	63.30.1
6	1 964	-	-	-	-	63.30.2
81	28 989	67	51 105	26	335 164	63.4
.	.	.	.	56	82 066	63.40.1
-	-	4	3 095	.	.	4	9 986	.	.	63.40.4
.	.	-	-	-	-	-	-	-	-	63.40.5
28	9 838	13	9 278	.	.	4	9 364	.	.	64
.	.	13	9 278	10	13 015	4	9 364	-	-	64.1

Kenn- zeich- nung	Wirtschaftszweig	Steuer- pflichtige	Lieferg. u. Leistungen	Davon in Größenklassen von ... bis unter ... EUR					
				17 500 bis 50 000		50 000 bis 100 000		100 000 bis 250 000	
				Anzahl	1 000 EUR	Anzahl	1 000 EUR	Anzahl	1 000 EUR
64.12	Private Post- u. Kurierdienste	206	50 026	.	.	37	2 632	.	.
64.3	Fernmeldedienste	12	35 176	.	.	3	219	.	.
J	Kredit- u. Versicherungsgewerbe	257	53 795	134	4 064	50	3 679	36	5 700
65	Kreditgewerbe	.	.	7	260	7	536	8	1 407
65.1	Zentralbanken u. Kreditinstitute	40	18 872	8	1 407
65.12	Kreditinstitute (oh. Spezialkreditinstitute)	40	18 872	8	1 407
65.12.3	Sparkassen	22	10 616	5	972
65.2	Sonst. Finanzierungsinstitutionen
66	Versicherungsgewerbe
67	Mit dem Kredit- u. Versicherungsgewerbe verbundene Tätigkeiten	209	32 546	.	.	43	3 143	28	4 294
67.1	Mit dem Kreditgewerbe verbundene Tätigkeiten	51	21 430	.	.	12	910	11	1 638
67.2	Mit dem Versicherungsgewerbe verbundene Tätigkeiten	158	11 116	103	3 059	31	2 233	17	2 656
67.20.1	Versicherungsvertreter	115	8 795	75	2 283	22	1 631	11	1 714
67.20.2	Versicherungsmakler	33	1 869
67.20.3	Sonst. mit dem Versicherungsgewerbe verbundene Tätigkeiten	10	452
K	Grundstücks- u. Wohnungswesen, Verm. bewegl. Sachen, Erbrg.v. wirtschaftl. Dienstleistungen a.n.g.	13 244	4 930 861	5 061	157 139	2 879	204 544	2 846	439 726
70	Grundstücks- u. Wohnungswesen	3 245	1 749 644	1 635	49 496	631	43 830	507	78 344
70.1	Erschließung, Kauf u. Verkauf von Grundstücken, Gebäuden u. Wohnungen	277	183 230	64	1 986	45	3 091	52	8 571
70.11	Erschließung von Grundstücken	126	113 739	18	603	18	1 162	17	2 872
70.11.1	Erschließung von unbebauten Grundstücken	13	6 732
70.11.2	Bauträger für Nichtwohngebäude	23	20 681
70.11.3	Bauträger für Wohngebäude	90	86 326	12	378	13	796	13	2 260
70.12	Kauf u. Verkauf von eigenen Grundstücken, Gebäuden u. Wohnungen	151	69 490	46	1 383	27	1 929	35	5 698
70.2	Vermietung u. Verpachtung von eigenen Grundstücken, Gebäuden u. Wohnungen	2 012	1 342 871	1 198	35 434	375	25 885	227	33 703
70.20.1	Vermietung u. Verpachtung von eigenen Grundstücken u. Nichtwohngebäuden	1 235	212 081	758	22 430	223	15 634	142	21 347
70.20.2	Vermietung u. Verpachtung von eigenen Wohngebäuden u. Wohnungen	777	1 130 790	440	13 004	152	10 251	85	12 355
70.3	Vermittlung u. Verwaltung von fremden Grundstücken, Gebäuden u. Wohnungen	956	223 544	373	12 075	211	14 854	228	36 070
70.31	Vermietung v. fremden Grundstücken, Gebäuden u. Wohnungen	436	73 082	168	5 507	105	7 350	100	16 310
70.32	Verwaltung von fremden Grundstücken, Gebäuden u. Wohnungen	520	150 462	205	6 568	106	7 505	128	19 760
71	Vermietung beweglicher Sachen ohne Bedienungspersonal	481	220 702	141	4 447	102	7 517	102	16 241
71.1	Verm.v. Kraftwagen bis 3,5 t Gesamtgewicht	101	42 093	30	957	24	1 716	22	3 483
71.2	Verm.v. sonst. Verkehrsmitteln	45	18 045	9	245	10	744	9	1 590
71.3	Verm.v. Maschinen u. Geräten	246	124 427	68	2 207	48	3 625	48	7 684
71.31	Verm.v. landwirtschaftlichen Maschinen u. Geräten	24	4 508	4	806
71.32	Verm.v. Baumaschinen u. -geräten	120	58 696	27	876	23	1 790	26	4 142
71.33	Verm.v. Büromaschinen, Datenver- arbeitungsgeräten u. -einrichtungen	10	1 625

Davon in Größenklassen von ... bis unter ... EUR										Kenn- zeich- nung
250 000 bis 500 000		500 000 bis 1 Mill.		1 Mill. bis 2 Mill.		2 Mill. bis 5 Mill.		5 Mill. und mehr		
Anzahl	1 000 EUR	Anzahl	1 000 EUR	Anzahl	1 000 EUR	Anzahl	1 000 EUR	Anzahl	1 000 EUR	
.	.	13	9 278	10	13 015	4	9 364	-	-	64.12
.	.	-	-	.	.	-	-	.	.	64.3
19	7 080	.	.	3	3 630	J
13	4 868	8	5 282	.	.	-	-	.	.	65
13	4 868	-	-	.	.	65.1
13	4 868	-	-	.	.	65.12
10	3 804	-	-	.	.	65.12.3
-	-	-	-	.	.	65.2
-	-	-	-	.	.	-	-	-	-	66
6	2 212	.	.	-	-	67
.	.	.	.	-	-	67.1
.	.	.	.	-	-	-	-	-	-	67.2
.	.	.	.	-	-	-	-	-	-	67.20.1
-	-	-	-	-	-	-	-	-	-	67.20.2
-	-	-	-	-	-	-	-	-	-	67.20.3
1 181	414 983	627	431 775	352	498 214	186	559 095	112	2 225 384	K
207	72 007	100	69 185	73	101 799	46	138 268	46	1 196 716	70
37	12 710	26	18 262	33	47 888	14	40 378	6	50 343	70.1
21	7 181	15	10 126	25	36 796	9	26 346	3	28 652	70.11
.	.	.	.	3	4 798	-	-	-	-	70.11.1
.	.	.	.	3	4 511	3	11 053	-	-	70.11.2
14	4 694	10	6 766	19	27 487	6	15 293	3	28 652	70.11.3
16	5 528	11	8 136	8	11 092	5	14 032	3	21 692	70.12
90	30 626	39	26 951	30	41 507	19	63 544	34	1 085 221	70.2
59	20 107	19	13 181	19	26 609	9	26 950	6	65 821	70.20.1
31	10 519	20	13 770	11	14 898	10	36 594	28	1 019 400	70.20.2
80	28 671	35	23 972	10	12 404	13	34 346	6	61 152	70.3
39	14 305	6	15 643	-	-	70.31
41	14 366	7	18 703	6	61 152	70.32
53	19 095	35	23 365	26	38 029	15	42 099	7	69 911	71
.	.	5	3 303	5	7 961	71.1
7	2 703	-	-	.	.	71.2
30	10 871	21	14 451	17	23 790	71.3
4	1 293	3	1 712	-	-	-	-	-	-	71.31
14	5 005	12	8 065	8	11 507	10	27 311	-	-	71.32
-	-	-	-	.	.	-	-	-	-	71.33

Kenn- zeich- nung	Wirtschaftszweig	Steuer- pflichtige	Lieferg. u. Leistungen	Davon in Größenklassen von ... bis unter ... EUR					
				17 500 bis 50 000		50 000 bis 100 000		100 000 bis 250 000	
				Anzahl	1 000 EUR	Anzahl	1 000 EUR	Anzahl	1 000 EUR
71.34	Verm.v. sonst. Maschinen u. Geräten	92	59 598	29	974	16	1 162	.	.
71.4	Verm.v. Gebrauchsgütern a.n.g.	89	36 137	34	1 038	20	1 432	23	3 484
72	Datenverarbeitung und Datenbanken	681	179 638	256	7 882	166	11 802	123	18 974
72.1	Hardwareberatung	63	23 180	21	714	18	1 248	8	1 322
72.2	Softwarehäuser	387	90 971	140	4 314	100	7 310	75	11 599
72.21	Verlegen von Software	12	2 707	.	.	4	292	.	.
72.22	Softwareberatung u. -entwicklung	375	88 265	.	.	96	7 018	.	.
72.22.1	Softwareberatung	108	19 915	.	.	34	2 438	14	2 039
72.22.2	Entwicklung u. Programmierung von Internetpräsentationen	113	24 236	48	1 430	26	1 932	19	3 125
72.22.3	Sonst. Softwareentwicklung	154	44 113	45	1 438	36	2 649	.	.
72.3	Datenverarbeitungsdienste	112	33 702	49	1 513	19	1 290	20	3 148
72.4	Datenbanken	8	738	3	71
72.5	Instandhaltung u. Reparatur von Büro- maschinen, DV-geräten u. -einrichtungen	35	9 388	9	258	11	764	.	.
72.6	Sonst. mit der Datenverarbeitung verbundene Tätigkeiten	76	21 658	34	1 011	.	.	13	1 795
73	Forschung u. Entwicklung	190	108 640	52	1 688	36	2 607	41	6 460
73.1	Forschung u. Entwicklung i.B. Natur-, Ingenieur-, Agrarwissenschaften u. Medizin	176	105 494	49	1 597	33	2 444	38	6 096
73.2	Forschung u. Entwicklung i.B. Geisteswissenschaften	14	3 146	3	91	3	163	3	364
74	Erbrg.v. wirtschaftl. Dienstleistungen a.n.g.	8 647	2 672 236	2 977	93 627	1 944	138 788	2 073	319 707
74.1	Rechts-, Steuer- u. Unternehmensberatung, Wirtschaftsprüfung, Buchführung usw.	2 480	885 477	755	23 919	539	39 069	689	111 166
74.11	Rechtsberatung	1 031	170 360	253	8 258
74.11.2	Rechtsanwaltskanzleien oh. Notariat	881	138 770	.	.	230	17 064	290	45 557
74.11.3	Notariate	86	26 151	-	-	5	399	33	6 445
74.11.4	Patentanwaltskanzleien	7	932	4	772
74.11.5	Sonst. Rechtsberatung	57	4 508	20	708	24	1 631	.	.
74.12	Wirtschafts- u. Buchprüfung u. Steuerberatung; Buchführung	721	170 388	200	6 206	122	8 761	205	34 668
74.12.1	Praxen von Wirtschaftsprüfer/innen, Wirtschaftsprüfungsgesellschaften	21	6 924	3	92	5	377	.	.
74.12.2	Praxen von vereidigten Buchprüfer/innen, Buchprüfungsgesellschaften
74.12.3	Praxen von Steuerberater/innen, Steuerberatungsgesellschaften	419	132 324	56	1 826	.	.	141	24 659
74.12.4	Praxen von Steuerbevollmächtigten	127	18 810	.	.	26	1 918	33	5 212
74.12.5	Buchführung (oh. Datenverarbeitungsdienste)	.	.	95	2 949	29	1 831	22	3 307
74.13	Markt- u. Meinungsforschung	20	3 682	10	271
74.13.1	Marktforschung	17	3 614	7	203
74.13.2	Meinungsforschung	3	68	3	68	-	-	-	-
74.14	Unternehmens- u. Public-Relations-Beratung	558	379 886	241	7 489	127	9 004	104	15 675
74.14.1	Unternehmensberatung	508	373 010	220	6 767	118	8 391	93	14 136
74.14.2	Public-Relations-Beratung	50	6 876	21	723	9	612	11	1 539
74.15	Managementtätigkeiten von Holdinggesellschaften	150	161 160	51	1 695	25	1 729	39	5 996
74.15.1	Managementtätigkeiten von Holding- gesellschaften mit Schwerpunkt im Produzierenden Gewerbe	-	-	.	.

Kenn- zeich- nung	Wirtschaftszweig	Steuer- pflichtige	Lieferg. u. Leistungen	Davon in Größenklassen von ... bis unter ... EUR					
				17 500 bis 50 000		50 000 bis 100 000		100 000 bis 250 000	
				Anzahl	1 000 EUR	Anzahl	1 000 EUR	Anzahl	1 000 EUR
74.15.2	Managementtätigkeiten v. sonst. Holding- gesellschaften (oh. Geschlossene Immobilienfonds)	18	12 020	4	149	.	.	7	1 200
74.15.3	Geschlossene Immobilienfonds mit Nichtwohngebäuden
74.15.4	Geschlossene Immobilienfonds mit Wohngebäuden
74.15.5	Komplementärgesellschaften	51	6 674	19	630	11	737	15	2 172
74.15.6	Verwaltung u. Führung von Unternehmen u. Betrieben	66	97 229	24	763	11	790	13	2 048
74.2	Architektur- u. Ingenieurbüros	2 963	701 839	999	32 114	757	54 094	657	102 899
74.20.1	Architekturbüros für Hochbau u. für Innenarchitektur	298	55 745	113	3 528	67	4 819	88	14 040
74.20.2	Architekturbüros für Orts-, Regional- u. Landesplanung	52	6 001	22	710	13	1 012	11	1 788
74.20.3	Architekturbüros für Garten- u. Landschaftsgestaltung	61	15 110	25	741	14	1 045	10	1 562
74.20.4	Ingenieurbüros für bautechnische Gesamtplanung	1 125	259 654	377	12 396	280	20 000	252	39 977
74.20.5	Ingenieurbüros für technische Fachplanung	892	212 866	298	9 547	248	17 834	.	.
74.20.6	Büros für Industrie-Design	27	7 779	12	351	5	354	.	.
74.20.7	Büros baufachlicher Sachverständiger	154	22 364	57	1 889	47	3 235	34	4 936
74.20.8	Büros für technisch-wirtschaftliche Beratung	245	74 072	78	2 445	69	4 692	57	9 200
74.20.9	Vermessungsbüros	109	48 248	17	507	14	1 102	24	3 866
74.3	Technische, physikalische u. chemische Untersuchung	140	55 320	36	1 349	24	1 816	36	5 872
74.30.1	Technische Untersuchung u. Beratung	67	18 837	24	912	10	807	19	3 069
74.30.2	Physikalische Untersuchung u. Beratung	7	531	8	1 147
74.30.3	Chemische Untersuchung u. Beratung	43	26 817	8	270	7	477	9	1 656
74.30.4	Betrieb von Messnetzen u. -stationen
74.4	Werbung	625	123 636	293	8 852	133	9 055	107	16 188
74.40.1	Werbegestaltung	326	57 992	146	4 414	78	5 346	56	8 245
74.40.2	Werbemittelverbreitung u. Werbevermittlung	299	65 644	147	4 438	55	3 709	51	7 943
74.5	Personal- u. Stellenvermittlung, Überlassung von Arbeitskräften	265	225 951	64	2 029	46	3 314	37	5 969
74.50.1	Personal- u. Stellenvermittlung	126	55 723	55	1 727	31	2 209	15	1 958
74.50.2	Überlassung von Arbeitskräften	139	170 228	9	303	15	1 104	22	4 011
74.6	Wach- u. Sicherheitsdienste sowie Detekteien	176	98 126	73	2 215	23	1 674	27	4 451
74.60.1	Detekteien	56	4 738	45	1 311	3	222	.	.
74.60.2	Wach- u. Sicherheitsdienste	120	93 388	28	903	20	1 451	.	.
74.7	Reinigung von Gebäuden, Inventar u. Verkehrsmitteln	619	236 508	111	3 395	76	5 567	298	39 337
74.70.1	Reinigung von Gebäuden, Räumen u. Inventar	329	191 575	62	10 317
74.70.2	Schornsteinreinigung	250	29 267	4	153	17	1 374	229	27 740
74.70.3	Reinigung von Verkehrsmitteln	8	3 053
74.70.4	Desinfektion u. Schädlingsbekämpfung	32	12 613	8	236	9	614	.	.
74.8	Erbrg.v. sonst. wirtschaftlichen Dienstleistungen a.n.g.	1 379	345 378	646	19 754	346	24 200	222	33 824
74.81	Fotografisches Gewerbe und fotografische Laboratorien	140	37 014	54	1 760	45	3 158	30	4 855

Davon in Größenklassen von ... bis unter ... EUR										Kenn- zeich- nung
250 000 bis 500 000		500 000 bis 1 Mill.		1 Mill. bis 2 Mill.		2 Mill. bis 5 Mill.		5 Mill. und mehr		
Anzahl	1 000 EUR	Anzahl	1 000 EUR	Anzahl	1 000 EUR	Anzahl	1 000 EUR	Anzahl	1 000 EUR	
-	-	74.15.2
.	74.15.3
-	-	-	-	-	-	-	-	-	-	74.15.4
.	.	-	-	.	.	-	-	-	-	74.15.5
.	.	5	3 649	7	9 132	74.15.6
289	101 272	145	97 940	.	.	27	78 716	.	.	74.2
20	6 634	5	3 242	74.20.1
.	.	.	.	-	-	-	-	-	-	74.20.2
6	2 124	-	-	.	.	74.20.3
114	40 464	53	35 129	32	45 998	13	34 110	4	31 581	74.20.4
89	30 404	40	28 376	30	42 604	.	.	3	23 602	74.20.5
-	-	.	.	-	-	-	-	.	.	74.20.6
.	.	5	3 063	-	-	74.20.7
20	7 171	.	.	4	6 021	74.20.8
27	10 152	21	14 293	.	.	-	-	.	.	74.20.9
18	6 047	11	9 000	.	.	5	14 054	.	.	74.3
8	2 539	-	-	.	.	74.30.1
5	1 758	.	.	3	3 837	-	-	-	-	74.30.2
5	1 750	6	4 852	3	3 757	5	14 054	-	-	74.30.3
-	-	.	.	-	-	-	-	-	-	74.30.4
43	14 734	27	19 112	.	.	7	20 587	.	.	74.4
25	8 559	14	10 636	74.40.1
18	6 175	13	8 476	8	10 944	74.40.2
30	10 734	28	19 044	32	46 081	20	58 172	8	80 608	74.5
13	4 358	3	1 577	4	5 560	74.50.1
17	6 376	25	17 466	28	40 521	74.50.2
17	6 654	15	10 528	11	15 528	7	24 939	3	32 138	74.6
.	.	-	-	.	.	-	-	-	-	74.60.1
.	.	15	10 528	.	.	7	24 939	3	32 138	74.60.2
52	18 400	36	24 837	22	32 578	17	56 351	7	56 043	74.7
46	16 358	32	21 725	7	56 043	74.70.1
-	-	-	-	-	-	-	-	-	-	74.70.2
.	-	-	74.70.3
.	-	-	74.70.4
80	27 638	45	32 698	21	29 412	9	29 056	10	148 796	74.8
.	.	.	.	-	-	-	-	.	.	74.81

Kenn- zeich- nung	Wirtschaftszweig	Steuer- pflichtige	Lieferg. u. Leistungen	Davon in Größenklassen von ... bis unter ... EUR					
				17 500 bis 50 000		50 000 bis 100 000		100 000 bis 250 000	
				Anzahl	1 000 EUR	Anzahl	1 000 EUR	Anzahl	1 000 EUR
74.82	Abfüll- u. Verpackungsgewerbe	15	21 051	4	126	3	212	-	-
74.85	Sekretariats-, Schreib- u. Übersetzungsdienste; Copy-Shops	194	11 404	129	3 790	38	2 586	23	3 331
74.85.1	Freiberufliche Dolmetscher	57	3 204	41	1 278	9	609	.	.
74.85.2	Übersetzungsbüros	4	302
74.85.3	Sekretariats- u. Schreibdienste; Copy-Shops	133	7 898	17	2 417
74.86	Call Centers	39	22 709	7	224	6	440	13	2 094
74.87	Erbrg.v. wirtschaftlichen Dienstleistungen für Unternehmen u. Privatpersonen a.n.g.	991	253 200	452	13 854	254	17 804	156	23 544
74.87.1	Ausstellungs-, Messe- u. Warenmarkteinrichtungen	88	19 603	49	1 437	16	1 117	9	1 593
74.87.2	Sachverständige a.n.g.	126	13 897	50	1 587	43	3 031	22	3 209
74.87.3	Versteigerungsgewerbe	8	508	-	-
74.87.4	Ateliers für Textil-, Schmuck-, Möbel- u.ä. Design	83	6 751	49	1 541	22	1 603	.	.
74.87.5	Auskunfteien	7	1 195	4	95	-	-	-	-
74.87.6	Inkassobüros	17	20 331
74.87.7	Sonst. Vermögensberatung	97	80 163	28	896	23	1 604	23	3 592
74.87.8	Erbrg.v.sonst.wirtschaftl. Dienstleistungen f. Unternehmen u. Privatpersonen a.n.g.	565	110 752	266	8 103	137	9 535	94	14 010
L / 75	Öffentliche Verwaltung, Verteidigung, Sozialversicherung	-	-	-	-	-	-	-	-
M / 80	Erziehung u. Unterricht	846	200 876	350	11 539	273	19 088	141	20 693
80.1	Kindergärten, Vor- u. Grundschulen	.	.	-	-	-	-	-	-
80.2	Weiterführende Schulen	11	6 297
80.3	Hochschulen u. andere Bildungseinrichtungen des Tertiärbereichs
80.4	Erwachsenenbildung u. sonst. Unterricht	820	170 096	345	11 376	.	.	136	19 992
80.41	Fahr- u. Flugschulen	501	39 915	209	7 062	184	12 909	89	12 665
80.41.1	Kraftfahrerschulen	494	39 546	205	6 934
80.41.2	Flug-, Bootsführer-, Segel- u.ä. Schulen	7	369	4	128
80.42	Erwachsenenbildung u. Unterricht a.n.g.	319	130 181	136	4 314	.	.	47	7 326
N / 85	Gesundheits-, Veterinär- u. Sozialwesen	1 040	746 979	317	10 098	227	16 126	253	40 428
85.1	Gesundheitswesen	465	488 539	177	5 498	79	5 519	83	13 398
85.11	Krankenhäuser	26	391 157	3	372
85.12	Arztpraxen (oh. Zahnarztpraxen)	148	29 484	74	2 375	25	1 802	22	3 486
85.12.1	Arztpraxen f. Allgemeinmedizin u. Praxen von praktischen Ärztinnen u. Ärzten	58	5 954	34	1 129	10	734	6	968
85.12.2	Facharztpraxen (oh. Arztpraxen für Allgemeinmedizin)	90	23 530	40	1 247	15	1 068	16	2 518
85.13	Zahnarztpraxen	127	31 130	36	6 166
85.14	Gesundheitswesen a.n.g.	164	36 768	81	2 429	36	2 452	22	3 373
85.2	Veterinärwesen	340	56 421	68	2 241	86	6 350	137	22 095
85.20.1	Tierarztpraxen	314	53 896	55	1 802	75	5 479	137	22 095
85.3	Sozialwesen	235	202 019	72	2 359	62	4 257	33	4 935
85.31	Heime (oh. Erholungs- u. Ferienheime)	60	130 489	5	151	6	446	8	1 319
85.32	Sozialwesen a.n.g.	175	71 530	67	2 208	56	3 811	25	3 616
O	Erbrg.v. sonst. öffentlichen u. persönlichen Dienstleistungen	7 103	1 755 289	3 438	105 877	1 697	120 090	1 160	173 138
90	Abwasser- u. Abfallbeseitigung u. sonst. Entsorgung	223	598 601	20	687	18	1 321	43	6 565
90.01	Abwasserbeseitigung	45	93 308	4	178	.	.	10	1 694

Davon in Größenklassen von ... bis unter ... EUR										Kenn- zeich- nung
250 000 bis 500 000		500 000 bis 1 Mill.		1 Mill. bis 2 Mill.		2 Mill. bis 5 Mill.		5 Mill. und mehr		
Anzahl	1 000 EUR	Anzahl	1 000 EUR	Anzahl	1 000 EUR	Anzahl	1 000 EUR	Anzahl	1 000 EUR	
3	1 057	74.82
.	74.85
.	74.85.1
.	74.85.2
.	74.85.3
4	1 494	5	3 759	74.86
62	21 679	.	.	18	24 923	.	.	6	105 988	74.87
.	74.87.1
.	.	3	2 256	74.87.2
.	74.87.3
5	1 850	74.87.4
3	1 100	74.87.5
.	74.87.6
10	3 258	4	2 995	74.87.7
34	12 242	18	12 884	8	10 201	74.87.8
.	L / 75
37	12 954	.	.	16	21 304	M / 80
.	80.1
.	80.2
.	80.3
33	11 650	10	6 217	.	.	7	19 122	.	.	80.4
16	5 508	3	1 771	80.41
16	5 508	3	1 771	80.41.1
.	80.41.2
17	6 143	7	4 446	.	.	7	19 122	.	.	80.42
129	42 652	50	35 217	18	25 738	21	65 968	25	510 751	N / 85
73	24 516	25	16 700	9	13 251	11	32 423	8	377 234	85.1
.	.	4	3 101	85.11
.	.	3	2 108	85.12
.	85.12.1
13	4 377	85.12.2
41	13 748	13	8 123	85.13
10	3 250	5	3 368	5	7 575	5	14 321	.	.	85.14
38	11 752	7	4 881	85.2
.	85.20.1
18	6 385	18	13 636	17	133 517	85.3
8	2 812	11	8 396	4	6 310	6	20 578	12	90 477	85.31
10	3 573	7	5 240	5	43 040	85.32
432	148 497	182	125 762	99	137 605	48	139 555	47	804 766	O
33	12 109	26	19 764	27	37 281	24	70 784	32	450 091	90
9	3 444	.	.	4	5 945	90.01

Kenn- zeich- nung	Wirtschaftszweig	Steuer- pflichtige	Lieferg. u. Leistungen	Davon in Größenklassen von ... bis unter ... EUR					
				17 500 bis 50 000		50 000 bis 100 000		100 000 bis 250 000	
				Anzahl	1 000 EUR	Anzahl	1 000 EUR	Anzahl	1 000 EUR
90.01.1	Kläranlagen	17	32 120	.	.	-	-	.	.
90.01.2	Sammelkanalisation	28	61 188
90.02	Abfallbeseitigung	155	488 676	11	334	14	1 048	27	4 004
90.02.1	Sammlung, Beförderung u. Zwischenlagerung v. Abfällen	.	.	6	183	10	777	13	2 146
90.02.2	Thermische Abfallbeseitigung	.	.	-	-	-	-	-	-
90.02.3	Abfalldeponien	9	24 397	-	-	-	-	.	.
90.02.4	Biologische Abfallbeseitigung	13	18 036
90.02.5	Sonst. Abfallbeseitigung	52	118 962
90.03	Beseitigung v. Umweltverschmutzungen u. sonst. Entsorgung	23	16 616	5	174	.	.	6	867
91	Interessenvertretungen sowie kirchliche u. sonst. Vereinigungen (oh. Sozialwesen, Kultur u. Sport)	214	70 877	85	2 591	50	3 613	32	4 966
91.1	Wirtschafts- u. Arbeitgeberverbände, Berufsorganisationen	21	8 372	7	218	6	448	.	.
91.3	Kirchliche Vereinigungen; politische Parteien sowie sonst. Interessenver- tretungen u. Vereinigungen a.n.g.	193	62 505	78	2 373	44	3 165	.	.
91.31	Kirchliche u. sonst. religiöse Vereinigungen	3	437
91.32	Politische Parteien u. Vereinigungen
91.33	Interessenvertretungen u. Vereinigungen a.n.g.	180	57 394	75	2 251
91.33.1	Organisationen der Bildung, Wissen- schaft, Forschung u. Kultur	63	45 129	.	.	15	1 105	8	1 135
92	Kultur, Sport u. Unterhaltung	1 539	535 036	750	23 660	321	22 515	252	39 174
92.1	Film- u. Videofilmherstellung, -verleih u. -vertrieb; Kinos	90	28 267	39	1 246	15	1 141	.	.
92.11	Film- u. Videofilmherstellung	49	18 027	.	.	7	497	9	1 453
92.12	Filmverleih u. Videoprogrammanbieter	33	5 804	13	457	8	644	7	1 021
92.13	Kinos	8	4 436	.	.	-	-	.	.
92.2	Rundfunkveranstalter, H.v. Hörfunk- u. Fernsehprogrammen	18	32 632	6	187
92.3	Erbrg.v. sonst. kulturellen u. unterhaltenden Leistungen	533	60 228	302	9 472	115	7 853	76	11 342
92.31	Künstlerische u. schriftstellerische Tätigkeiten u. Darbietungen	274	18 499	182	5 676	56	3 743	.	.
92.31.1	Theaterensembles	-	-	-	-
92.31.2	Ballettgruppen, Orchester, Kapellen u. Chöre
92.31.3	Selbst. bildende Künstler/innen	73	4 294	50	1 425	14	920	.	.
92.31.4	Selbst. Restauratorinnen u. Restauratoren	39	3 515	19	671	.	.	4	720
92.31.5	Selbst. Komponistinnen, Komponisten, Musikbearbeiter/innen	20	1 229	12	321	5	314	.	.
92.31.6	Selbst. Schriftsteller/innen	15	790	11	333
92.31.7	Selbst. Bühnen-, Film-, Hörfunk- u. Fernsehkünstler/innen	107	5 954	78	2 563	.	.	9	1 177
92.31.8	Selbst. Artistinnen u. Artisten	6	378	.	.	3	205	.	.
92.32	Betrieb von Kultur- u. Unterhaltungs- einrichtungen u. Hilfsdienste dafür	41	19 373	17	511	8	515	.	.
92.32.1	Theater- u. Konzertveranstalter	18	15 158	4	116	4	238	.	.
92.33	Schaustellergewerbe u. Vergnügungsparks	77	8 429	26	915	24	1 641	19	2 959

Kenn- zeich- nung	Wirtschaftszweig	Steuer- pflichtige	Lieferg. u. Leistungen	Davon in Größenklassen von ... bis unter ... EUR					
				17 500 bis 50 000		50 000 bis 100 000		100 000 bis 250 000	
				Anzahl	1 000 EUR	Anzahl	1 000 EUR	Anzahl	1 000 EUR
92.34	Erbrg.v. kulturellen u. unterhaltenden Leistungen a.n.g.	141	13 927	77	2 369	27	1 955	25	3 829
92.34.1	Tanzschulen	20	2 081	11	1 705
92.34.2	Erbrg.v. sonst. kulturellen u. unterhaltenden Leistungen a.n.g.	121	11 845	14	2 124
92.4	Korrespondenz- u. Nachrichtenbüros, selbst. Journalistinnen u. Journalisten	202	12 280	147	4 822	40	2 667	6	823
92.40.1	Korrespondenz- u. Nachrichtenbüros	9	1 439	4	145
92.40.2	Selbst. Journalistinnen, Journalisten, Pressefotografinnen u. Pressefotografen	193	10 841	143	4 678
92.5	Bibliotheken, Archive, Museen, botanische u. zoologische Gärten	26	5 348	9	317	.	.	9	1 478
92.6	Sport	257	127 413	96	2 892	58	4 171	56	9 262
92.61	Betrieb von Sportanlagen	114	105 107	29	924	21	1 582	31	5 065
92.62	Erbrg.v. sonst. Dienstleistungen des Sports	143	22 306	67	1 968	37	2 589	25	4 197
92.62.1	Sportverbände u. Sportvereine	72	10 242	31	957	.	.	16	2 530
92.7	Erbrg.v. sonst. Dienstleistungen für Unterhaltung, Erholung u. Freizeit	413	268 868	151	4 723	88	6 305	86	13 329
92.71	Spiel-, Wett- u. Lotteriewesen	206	237 167	41	1 373	46	3 375	64	9 969
92.71.1	Spielhallen u. Betrieb von Spielautomaten	148	28 742	31	1 031	.	.	43	6 321
92.71.2	Spielbanken u. Spielklubs
92.71.3	Wett-, Toto- u. Lotteriewesen	.	.	10	341	.	.	21	3 648
92.72	Erbrg.v. Dienstleistungen f. Unterhaltung, Erholung u. Freizeit a.n.g.	207	31 701	110	3 350	42	2 929	22	3 360
92.72.1	Garten- u. Grünanlagen	30	2 394	16	560	7	468	.	.
92.72.2	Erbrg.v. sonst. Dienstleistungen für Unterhaltung, Erholung u. Freizeit a.n.g.	177	29 307	94	2 790	35	2 461	.	.
93	Erbrg.v. sonst. Dienstleistungen	5 127	550 775	2 583	78 940	1 308	92 641	833	122 432
93.01	Wäscherei u. chemische Reinigung	176	52 096	58	1 859	53	3 831	37	5 113
93.01.1	Wäscherei	71	31 846	23	714	22	1 568	9	1 180
93.01.2	Annahmestellen für Wäscherei	6	1 235
93.01.3	Chemische Reinigung u. Bekleidungsfärberei	60	15 024	10	331	.	.	22	3 086
93.01.4	Annahmestellen für chemische Reinigung u. Bekleidungsfärberei	8	2 302	3	441
93.01.5	Heißmanglelei u. Bügelei	31	1 689	18	593	10	690	3	407
93.02	Frisör- u. Kosmetiksalons	1 850	162 613	960	29 628	521	37 546	279	39 370
93.02.4	Kosmetiksalons	633	31 881	461	13 716	118	8 128	48	6 567
93.02.5	Frisörsalons	1 217	130 732	499	15 912	403	29 418	231	32 803
93.03	Bestattungswesen	161	43 832	13	419	30	2 168	46	7 423
93.03.1	Bestattungsinstitute	158	42 081	13	419	30	2 168	46	7 423
93.03.2	Friedhöfe u. Krematorien	3	1 751
93.04	Saunas, Solarien, Fitnesszentren u.Ä.	241	37 027	100	2 975	54	3 918	52	7 855
93.04.1	Bäder u. Saunas (oh. medizinische Bäder)	41	7 194	17	553	14	1 031	4	626
93.04.2	Solarien, Massagesalons (oh. medizinische Massagen), Fitnesszentren u.Ä.	200	29 833	83	2 423	40	2 887	48	7 229
93.05	Erbrg.v. Dienstleistungen a.n.g.	2 699	255 206	1 452	44 058	650	45 178	419	62 670
93.05.1	Ehevermittlungsinstitute	20	1 739	9	247	6	452	.	.
93.05.2	Erbrg.v. sonst. persönlichen Dienstleistungen	980	77 199	549	16 729	242	16 787	.	.
93.05.3	Erbrg.v. sonst. Dienstleistungen a.n.g.	1 699	176 268	894	27 082	402	27 939	264	39 773
	Insgesamt	67 863	54 478 064	20 581	653 120	14 215	1 016 876	14 589	2 316 824

Davon in Größenklassen von ... bis unter ... EUR										Kenn- zeich- nung
250 000 bis 500 000		500 000 bis 1 Mill.		1 Mill. bis 2 Mill.		2 Mill. bis 5 Mill.		5 Mill. und mehr		
Anzahl	1 000 EUR	Anzahl	1 000 EUR	Anzahl	1 000 EUR	Anzahl	1 000 EUR	Anzahl	1 000 EUR	
7	2 277	92.34
-	-	-	-	-	-	-	-	-	-	92.34.1
7	2 277	92.34.2
.	92.4
.	.	-	-	-	-	-	-	-	-	92.40.1
.	92.40.2
.	92.5
21	7 647	.	.	8	10 872	.	.	3	77 480	92.6
14	5 040	.	.	5	6 294	.	.	3	77 480	92.61
7	2 607	.	.	3	4 578	92.62
.	.	-	-	3	4 578	-	-	-	-	92.62.1
52	17 315	22	14 156	92.7
34	10 982	12	7 722	92.71
23	7 533	6	3 895	92.71.1
-	-	-	-	-	-	-	-	-	-	92.71.2
11	3 449	6	3 826	92.71.3
18	6 334	10	6 435	92.72
.	.	-	-	-	-	-	-	-	-	92.72.1
.	.	10	6 435	92.72.2
255	87 043	94	65 001	42	58 344	9	24 088	3	22 287	93
12	4 220	7	4 906	4	6 443	93.01
.	.	4	2 827	93.01.1
.	.	.	.	-	-	-	-	-	-	93.01.2
3	1 001	93.01.3
-	-	-	-	-	-	-	-	-	-	93.01.4
-	-	-	-	-	-	-	-	-	-	93.01.5
55	18 109	18	13 207	93.02
3	978	3	2 492	-	-	-	-	-	-	93.02.4
52	17 132	15	10 715	93.02.5
48	16 127	21	14 009	3	3 686	-	-	-	-	93.03
.	.	21	14 009	93.03.1
.	.	-	-	-	-	-	-	-	-	93.03.2
20	7 388	10	7 372	93.04
.	.	3	2 346	.	.	-	-	-	-	93.04.1
.	.	7	5 026	3	3 349	.	.	-	-	93.04.2
120	41 199	38	25 507	15	20 986	93.05
.	.	-	-	-	-	-	-	-	-	93.05.1
.	.	10	6 883	3	4 041	.	.	-	-	93.05.2
95	32 374	28	18 623	12	16 946	93.05.3
7 443	2 618 664	4 688	3 293 230	2 980	4 181 965	2 061	6 245 668	1 306	34 151 718	Insg.

Kennzeichnung	Wirtschaftszweig	Steuerpflichtige	Lieferungen u. Leistungen	Davon Umsatzsteuerpflichtige	
				Einzelunternehmen	
				Anzahl	1 000 EUR
A	Land- u. Forstwirtschaft	2 627	1 696 946	1 468	350 150
01	Landwirtschaft u. Jagd	2 510	1 626 566	1 385	330 306
01.1	Pflanzenbau	775	387 470	526	135 796
01.11	Ackerbau	576	324 441	368	106 046
01.12	Gartenbau	.	.	125	21 609
01.12.1	Gemüsebau	13	3 843	.	.
01.12.2	Zierpflanzenbau	14	2 401	.	.
01.12.3	Baumschulen	18	7 200	12	3 167
01.12.4	Allgemeiner Gartenbau	.	.	91	14 942
01.13	Dauerkulturbau	.	.	33	8 141
01.13.1	Obstbau	20	7 871	.	.
01.13.2	Weinbau	18	5 319	.	.
01.13.3	Allgemeiner Dauerkulturbau
01.2	Tierhaltung	309	298 836	158	33 120
01.21	Haltung von Rindern	100	63 939	33	8 631
01.22	Haltung von Schafen, Ziegen, Pferden u. Eseln	51	3 971	44	2 674
01.23	Haltung von Schweinen	60	168 057	14	7 687
01.24	Haltung von Geflügel	66	32 453	48	9 053
01.25	Sonst. Tierhaltung	32	30 416	19	5 076
01.3	Gemischte Landwirtschaft	996	729 688	464	106 489
01.4	Erbrg.v. landwirtschaftlichen u. gärtnerischen Dienstleistungen	430	210 572	237	54 900
01.41	Erbrg.v. landwirtschaftlichen Dienstleistungen für den Pflanzenbau sowie von gärtnerischen Dienstleistungen	395	188 422	209	52 478
01.41.1	Erbrg.v. landwirtschaftlichen Dienstleistungen für den Pflanzenbau	84	67 142	21	7 145
01.41.2	Garten- u. Landschaftsbau	290	114 353	175	43 967
01.41.3	Erbrg.v. gärtnerischen Dienstleistungen (oh. Garten- u. Landschaftsbau)	21	6 927	13	1 366
01.42	Erbrg.v. landwirtschaftlichen Dienstleistungen für die Tierhaltung	35	22 150	28	2 422
02	Forstwirtschaft	117	70 380	83	19 844
02.01	Forstwirtschaft (oh. Erbrg.v. forstwirtschaftlichen Dienstleistungen)	54	53 395	37	10 921
02.02	Erbrg.v. forstwirtschaftlichen Dienstleistungen	63	16 984	46	8 923
B / 05	Fischerei u. Fischzucht	14	1 906	11	1 243
C	Bergbau u. Gew.v. Steinen u. Erden	66	479 424	.	.
CA	Kohlenbergbau, Torfgew., Gew.v. Erdöl u. Erdgas, Bergbau a. Uran- u. Thoriumerze
10	Kohlenbergbau, Torfgewinnung
10.2	Braunkohlenbergbau u. -veredlung
11	Gew.v. Erdöl u. Erdgas, Erbrg. damit verbundener Dienstleistungen
11.2	Erbrg.v. Dienstleistungen bei der Gew.v. Erdöl u. Erdgas
CB	Erzbergbau, Gew.v. Steinen u. Erden, sonst. Bergbau	.	.	9	1 632
14	Gew.v. Steinen u. Erden, sonst. Bergbau	.	.	9	1 632
14.1	Gew.v. Natursteinen
14.2	Gew.v. Kies, Sand, Ton u. Kaolin	52	86 379	.	.
14.5	Gew.v. Steinen u. Erden a.n.g.
D	Verarbeitendes Gewerbe	5 740	20 980 380	3 263	1 084 882
DA	Ernährungsgewerbe u. Tabakverarbeitung	975	3 082 142	713	228 170
15	Ernährungsgewerbe	975	3 082 142	713	228 170
15.1	Schlachten u. Fleischverarbeitung	307	481 017	229	90 486
15.11	Schlachten (oh. Schlachten von Geflügel)	24	115 090	.	.
15.12	Schlachten von Geflügel
15.13	Fleischverarbeitung	.	.	209	86 755
15.2	Fischverarbeitung	7	7 077	.	.
15.3	Obst- u. Gemüseverarbeitung	26	161 915	6	2 118

und deren Umsätze mit der Rechtsform						Kenn- zeich- nung
Personengesellschaften		Kapitalgesellschaften		sonstige Rechtsformen		
Anzahl	1 000 EUR	Anzahl	1 000 EUR	Anzahl	1 000 EUR	
558	403 905	325	394 802	276	548 089	A
540	394 966	01
152	91 496	01.1
134	81 042	27	28 266	47	109 087	01.11
.	.	.	.	5	10 957	01.12
.	01.12.1
.	01.12.2
6	4 033	01.12.3
9	5 591	12	5 058	.	.	01.12.4
.	.	4	4 588	.	.	01.13
.	01.13.1
.	01.13.2
.	01.13.3
81	100 688	56	134 303	14	30 725	01.2
42	32 101	17	6 950	8	16 258	01.21
4	326	01.22
.	.	26	108 589	.	.	01.23
.	.	7	16 323	.	.	01.24
7	20 430	01.25
238	154 406	101	136 225	193	332 567	01.3
69	48 376	119	77 421	5	29 874	01.4
.	01.41
.	.	32	26 664	.	.	01.41.1
32	18 830	01.41.2
5	4 856	3	706	.	.	01.41.3
.	01.42
18	8 939	02
8	7 383	02.01
10	1 556	4	6 222	3	283	02.02
3	663	-	-	-	-	B / 05
18	61 238	.	.	-	-	C
.	CA
.	10
.	10.2
.	11
.	11.2
.	.	34	52 361	.	.	CB
.	.	34	52 361	.	.	14
.	14.1
15	34 380	14.2
.	14.5
666	3 683 342	1 782	16 053 659	29	158 497	D
83	1 278 448	162	1 422 067	17	153 457	DA
83	1 278 448	162	1 422 067	17	153 457	15
.	.	49	231 570	.	.	15.1
.	.	7	112 969	.	.	15.11
.	15.12
24	75 527	42	118 601	.	.	15.13
.	15.2
7	108 234	13	51 563	.	.	15.3

Kennzeichnung	Wirtschaftszweig	Steuerpflichtige	Lieferungen u. Leistungen	Davon Umsatzsteuerpflichtige	
				Einzelunternehmen	
				Anzahl	1 000 EUR
15.31	Kartoffelverarbeitung	5	28 262	-	-
15.32	H.v. Frucht- u. Gemüsesäften	11	77 336	.	.
15.33	Obst- u. Gemüseverarbeitung a.n.g.	10	56 317	.	.
15.4	H.v. pflanzlichen u. tierischen Ölen u. Fetten	8	7 016	.	.
15.5	Milchverarbeitung; H.v. Speiseeis	40	386 931	23	2 651
15.6	Mahl- u. Schälmaschinen, H.v. Stärke u. Stärkeerzeugnissen	21	297 219	14	3 203
15.7	H.v. Futtermitteln	25	59 955	8	769
15.71	H.v. Futtermitteln für Nutztiere	17	48 822	.	.
15.72	H.v. Futtermitteln für sonst. Tiere	8	11 133	.	.
15.8	Sonst. Ernährungsgewerbe (oh. Getränkeherstellung)	494	546 850	413	125 193
15.81	H.v. Backwaren (oh. Dauerbackwaren)	443	353 388	389	112 288
15.82	H.v. Dauerbackwaren	16	72 747	.	.
15.84	H.v. Süßwaren (oh. Dauerbackwaren)	10	87 589	.	.
15.85	H.v. Teigwaren
15.86	Verarbeitung von Kaffee u. Tee, H.v. Kaffee-Ersatz
15.87	H.v. Würzmitteln u. Saucen	5	20 320	-	-
15.89	H.v. sonst. Nahrungsmitteln (oh. Getränke)	.	.	6	3 267
15.9	H.v. Getränken	47	1 134 161	.	.
15.91	H.v. Spirituosen	14	475 514	4	177
15.96	H.v. Bier	13	16 367	.	.
DB	Textil- u. Bekleidungsindustrie	109	56 217	85	9 966
17	Textilgewerbe	53	46 979	35	6 586
17.3	Textilveredlung	14	4 700	10	2 433
17.4	H.v. konfektionierten Textilwaren (oh. Bekleidung)	12	1 636	9	895
17.5	Sonst. Textilgewerbe (oh. H.v. Maschenware)	.	.	13	3 193
17.6	H.v. gewirktem u. gestricktem Stoff
17.7	H.v. gewirkten u. gestrickten Fertigerzeugnissen
18	Bekleidungsindustrie	56	9 238	50	3 380
18.2	H.v. Bekleidung (oh. Lederbekleidung)	46	8 228	41	2 452
18.21	H.v. Arbeits- u. Berufsbekleidung	.	.	-	-
18.22	H.v. Oberbekleidung (oh. Arbeits- u. Berufsbekleidung)	28	1 398	28	1 398
18.23	H.v. Wäsche
18.24	H.v. sonst. Bekleidung u. Bekleidungszubehör	11	1 530	.	.
18.3	Zurichtung u. Färben von Fellen, H.v. Pelzwaren	10	1 010	.	.
DC / 19	Ledergewerbe	.	.	43	9 096
19.1	H.v. Leder u. Lederfaserstoff
19.2	Lederverarbeitung (oh. H.v. Lederbekleidung u. Schuhen)	22	5 590	19	2 169
19.3	H.v. Schuhen
DD / 20	Holzgewerbe (oh. H.v. Möbeln)	322	297 279	214	66 187
20.1	Säge-, Hobel- u. Holzimprägnierwerke	33	21 484	19	3 381
20.2	H.v. Furnier-, Sperrholz-, Holzfasern- u. Holzspanplatten
20.3	H.v. Konstruktions-, Fertigbauteilen, Ausbauelementen u. Fertigteilbauten a. Holz
20.4	H.v. Verpackungsmitteln, Lagerbehältern u. Ladungsträgern aus Holz	22	20 437	14	5 772
20.5	H.v. Holzwaren a.n.g., sowie von Kork-, Flecht- u. Korbwaren (oh. H.v. Möbeln)	65	15 805	55	11 744
20.51	H.v. Holzwaren a.n.g. (oh. H.v. Möbeln)	61	15 504	.	.
20.52	H.v. Kork-, Flecht- u. Korbwaren (oh. H.v. Möbeln)	4	301	.	.
DE	Papier-, Verlags- u. Druckgewerbe	322	964 331	.	.
21	Papiergewerbe	30	645 431	7	1 247
21.1	H.v. Holz- u. Zellstoff, Papier, Karton u. Pappe
21.2	H.v. Waren aus Papier, Karton u. Pappe

und deren Umsätze mit der Rechtsform						Kenn- zeich- nung
Personengesellschaften		Kapitalgesellschaften		sonstige Rechtsformen		
Anzahl	1 000 EUR	Anzahl	1 000 EUR	Anzahl	1 000 EUR	
-	-	5	28 262	-	-	15.31
.	.	.	.	-	-	15.32
.	.	.	.	-	-	15.33
.	.	.	.	-	-	15.4
.	.	8	223 343	.	.	15.5
.	.	.	.	-	-	15.6
.	.	12	26 279	.	.	15.7
.	15.71
.	15.72
28	55 336	47	364 705	6	1 616	15.8
24	11 263	27	229 619	3	219	15.81
.	.	3	31 491	-	-	15.82
.	.	.	.	-	-	15.84
.	.	.	.	-	-	15.85
.	.	.	.	-	-	15.86
.	.	.	.	-	-	15.87
.	.	5	8 402	.	.	15.89
8	717 897	23	407 996	.	.	15.9
.	15.91
.	.	7	13 695	.	.	15.96
8	6 989	16	39 262	-	-	DB
.	.	.	.	-	-	17
.	.	.	.	-	-	17.3
.	.	.	.	-	-	17.4
.	.	10	35 872	-	-	17.5
.	.	-	-	-	-	17.6
.	.	-	-	-	-	17.7
.	.	.	.	-	-	18
.	.	.	.	-	-	18.2
.	.	-	-	-	-	18.21
.	.	-	-	-	-	18.22
.	.	-	-	-	-	18.23
.	.	.	.	-	-	18.24
.	.	-	-	-	-	18.3
.	.	.	.	-	-	DC / 19
.	.	.	.	-	-	19.1
.	.	3	3 421	-	-	19.2
.	.	7	2 495	-	-	19.3
.	.	72	186 734	.	.	DD / 20
.	.	.	.	-	-	20.1
.	.	.	.	-	-	20.2
27	37 140	43	92 818	.	.	20.3
-	-	8	14 665	-	-	20.4
4	514	6	3 547	-	-	20.5
.	.	6	3 547	-	-	20.51
.	.	-	-	-	-	20.52
48	184 974	95	742 833	.	.	DE
9	129 045	14	515 139	-	-	21
.	.	.	.	-	-	21.1
.	.	.	.	-	-	21.2

Kennzeichnung	Wirtschaftszweig	Steuerpflichtige	Lieferungen u. Leistungen	Davon Umsatzsteuerpflichtige	
				Einzelunternehmen	
		Anzahl	1 000 EUR	Anzahl	1 000 EUR
22	Verlags-, Druckgewerbe, Vervielfältigung v. bespielten Ton-, Bild- u. Datenträgern	292	318 900	.	.
22.1	Verlagsgewerbe	70	165 805	31	6 737
22.11	Verlegen von Büchern	11	2 193	5	519
22.12	Verlegen von Zeitungen
22.13	Verlegen von Zeitschriften	.	.	3	243
22.14	Verlegen von bespielten Tonträgern u. Musikalien
22.15	Sonst. Verlagsgewerbe	31	36 986	14	5 197
22.2	Druckgewerbe	214	152 324	133	27 982
22.21	Drucken von Zeitungen	8	17 087	.	.
22.22	Drucken anderer Druckerzeugnisse	153	111 412	101	24 986
22.23	Druckweiterverarbeitung	18	9 577	.	.
22.24	Druck- u. Mediovorstufe	17	9 679	9	1 064
22.25	Erbrg.v. sonst. druckbezogenen Dienstleistungen	18	4 569	.	.
22.3	Vervielfältigung von bespielten Ton-, Bild- u. Datenträgern	8	771	.	.
DF / 23	Kokerei, Mineralölverarbeitung, Herstellung u. Verarbeitung v. Spalt- u. Brutstoffen
23.2	Mineralölverarbeitung
DG / 24	H.v. chemischen Erzeugnissen	153	6 893 359	25	6 840
24.1	H.v. chemischen Grundstoffen	59	6 166 152	7	1 426
24.2	H.v. Schädlingsbekämpfungsmitteln, Pflanzenschutz- u. Desinfektionsmitteln
24.3	H.v. Anstrichmitteln, Druckfarben u. Kitt	7	26 757	.	.
24.4	H.v. pharmazeutischen Erzeugnissen	17	143 945	.	.
24.5	H.v. Seifen, Wasch-, Reinigungs- u. Körperpflegemitteln sowie v. Duftstoffen	17	28 469	5	429
24.51	H.v. Seifen, Wasch-, Reinigungs- u. Poliermitteln	8	19 631	.	.
24.52	H.v. Duftstoffen u. Körperpflegemitteln	9	8 838	.	.
24.6	H.v. sonst. chemischen Erzeugnissen	45	520 960	.	.
24.7	H.v. Chemiefasern
DH / 25	H.v. Gummi- u. Kunststoffwaren	203	949 399	.	.
25.1	H.v. Gummiwaren	69	106 596	42	17 407
25.11	H.v. Bereifungen	3	500	.	.
25.12	Runderneuerung von Bereifungen	44	18 544	.	.
25.13	H.v. sonst. Gummiwaren	22	87 553	.	.
25.2	H.v. Kunststoffwaren	134	842 803	.	.
25.21	H.v. Platten, Folien, Schläuchen u. Profilen aus Kunststoffen	24	329 826	.	.
25.22	H.v. Verpackungsmitteln aus Kunststoffen	5	17 957	.	.
25.23	H.v. Baubedarfsartikeln aus Kunststoffen	48	83 225	11	10 420
25.24	H.v. sonst. Kunststoffwaren	57	411 794	13	7 230
DI / 26	Glasgewerbe, H.v. Keramik, Verarbeitung von Steinen u. Erden	363	664 469	.	.
26.1	H.v. Glas u. Glaswaren	42	184 091	.	.
26.11	H.v. Flachglas	9	144 552	.	.
26.2	H.v. keramischen Erzeugnissen (oh. H.v. Ziegeln u. Baukeramik)	35	14 407	.	.
26.3	H.v. keramischen Wand- u. Bodenfliesen u. -platten	.	.	4	427
26.4	H.v. Ziegeln u. sonst. Baukeramik
26.6	H.v. Erzeugnissen aus Beton, Zement u. Gips	88	260 535	17	5 238
26.61	H.v. Erzeugnissen aus Beton, Zement u. aus Kalkstein für den Bau	46	114 767	13	3 855
26.62	H.v. Gipserzeugnissen für den Bau
26.63	H.v. Frischbeton (Transportbeton)
26.64	H.v. Mörtel u. anderem Beton (Trockenbeton)
26.65	H.v. Faserzementwaren
26.66	H.v. Erzeugnissen aus Beton, Zement u. Gips a.n.g.	13	22 222	.	.

und deren Umsätze mit der Rechtsform						Kenn- zeich- nung
Personengesellschaften		Kapitalgesellschaften		sonstige Rechtsformen		
Anzahl	1 000 EUR	Anzahl	1 000 EUR	Anzahl	1 000 EUR	
39	55 929	81	227 694	.	.	22
8	6 497	31	152 570	-	-	22.1
.	.	.	.	-	-	22.11
.	.	9	116 211	-	-	22.12
-	-	.	.	-	-	22.13
-	-	-	-	-	-	22.14
4	1 074	13	30 715	-	-	22.15
31	49 431	22.2
.	.	5	14 642	-	-	22.21
24	43 070	28	43 356	-	-	22.22
-	-	.	.	-	-	22.23
.	.	.	.	-	-	22.24
4	897	6	2 988	.	.	22.25
-	-	.	.	-	-	22.3
-	-	.	.	-	-	DF / 23
-	-	.	.	-	-	23.2
22	731 398	106	6 155 121	-	-	DG / 24
8	631 145	44	5 533 581	-	-	24.1
.	.	3	3 909	-	-	24.2
.	.	.	.	-	-	24.3
.	.	13	142 515	-	-	24.4
4	3 964	8	24 076	-	-	24.5
.	.	5	16 217	-	-	24.51
.	.	3	7 859	-	-	24.52
.	.	31	438 165	-	-	24.6
-	-	.	.	-	-	24.7
31	107 711	100	802 883	.	.	DH / 25
7	8 615	20	80 574	-	-	25.1
.	.	-	-	-	-	25.11
.	.	6	3 566	-	-	25.12
.	.	14	77 009	-	-	25.13
24	99 096	80	722 309	.	.	25.2
.	.	19	326 293	-	-	25.21
-	-	.	.	-	-	25.22
.	.	.	.	-	-	25.23
12	72 333	32	332 232	-	-	25.24
78	298 294	82	325 566	.	.	DI / 26
12	46 149	9	132 456	.	.	26.1
3	19 280	.	.	-	-	26.11
.	.	6	8 662	-	-	26.2
-	-	.	.	-	-	26.3
.	.	.	.	-	-	26.4
39	186 090	32	69 206	-	-	26.6
12	61 025	21	49 887	-	-	26.61
.	.	.	.	-	-	26.62
.	.	4	5 665	-	-	26.63
.	.	.	.	-	-	26.64
-	-	.	.	-	-	26.65
7	11 885	.	.	-	-	26.66

Kennzeichnung	Wirtschaftszweig	Steuerpflichtige	Lieferungen u. Leistungen	Davon Umsatzsteuerpflichtige	
				Einzelunternehmen	
				Anzahl	1 000 EUR
26.7	Be- u. Verarbeitung von Naturwerksteinen u. Natursteinen a.n.g.	179	84 649	131	25 684
26.70.1	Steinbildhauerei u. Steinmetzerei	141	32 327	113	20 869
26.70.2	Sonst. Be- u. Verarbeitung v. Naturwerksteinen u. Natursteinen a.n.g.	38	52 322	18	4 815
26.8	H.v. sonst. Erzeugnissen aus nicht metallischen Mineralien
DJ	Metallerzeugung u. -bearbeitung, H.v. Metallerzeugnissen	1 597	3 785 973	.	.
27	Metallerzeugung u. -bearbeitung	105	1 838 798	.	.
27.1	Erzeugung von Roheisen, Stahl u. Ferrolegierungen	22	11 820	13	2 833
27.2	H.v. Rohren	19	111 717	.	.
27.3	Sonst. erste Bearbeitung v. Eisen u. Stahl
27.4	Erzeugung u. erste Bearbeitung von NE-Metallen	.	.	16	6 020
27.5	Gießereien	23	163 620	.	.
27.51	Eisengießereien	9	87 247	.	.
28	H.v. Metallerzeugnissen	1 492	1 947 175	.	.
28.1	Stahl- u. Leichtmetallbau	390	838 617	147	68 326
28.11	H.v. Metallkonstruktionen	227	664 899	81	45 731
28.12	H.v. Ausbauelementen aus Metall	163	173 717	66	22 594
28.2	H.v. Metallbehältern >300 l Fassungsvermögen; H.v. Heizkörpern u. -kesseln für Zentralheizungen	29	82 867	.	.
28.3	H.v. Dampfkesseln (oh. Zentralheizungskessel)	8	102 187	.	.
28.4	H.v. Schmiede-, Press-, Zieh- u. Stanzteilen, gewalzten Ringen u.Ä.	27	81 507	18	4 432
28.5	Oberflächenveredlung u. Wärmebehandlung; Mechanik a.n.g.	750	426 875	598	142 010
28.51	Oberflächenveredlung u. Wärmebehandlung	74	138 768	21	5 194
28.52	Mechanik a.n.g.	676	288 106	577	136 816
28.52.1	Schlosserei u. Schweißerei	558	254 229	475	121 779
28.52.2	Schleiferei u. Dreherei	53	24 684	.	.
28.52.3	Beschlag- u. Kunstschmieden	65	9 193	.	.
28.6	H.v. Schneidwaren, Werkzeugen, Schlössern u. Beschlägen aus unedlen Metallen	117	95 068	78	18 173
28.61	H.v. Schneidwaren u. Bestecken aus unedlen Metallen
28.62	H.v. Werkzeugen	58	62 937	.	.
28.63	H.v. Schlössern u. Beschlägen aus unedlen Metallen	.	.	49	6 352
28.7	H.v. sonst. Metallwaren	171	320 054	90	41 143
28.71	H.v. Metallbehältern mit einem Fassungsvermögen von 300 l o. weniger
28.72	H.v. Verpackungen u. Verschlüssen aus Eisen, Stahl u. NE-Metall	7	111 282	.	.
28.73	H.v. Drahtwaren	12	36 249	.	.
28.74	H.v. Schrauben, Nieten, Ketten u. Federn
28.75	H.v. sonst. Metallwaren a.n.g.	.	.	80	39 300
DK / 29	Maschinenbau	431	1 474 461	133	105 395
29.1	H.v. Maschinen für die Erzeugung u. Nutzung von mechanischer Energie (oh. Motoren für Luft- u. Straßenfahrzeuge)	84	434 166	23	51 925
29.11	H.v. Verbrennungsmotoren u. Turbinen (oh. Motoren f. Luft- u. Straßenfahrzeuge)
29.12	H.v. Pumpen u. Kompressoren	.	.	10	7 471
29.13	H.v. Armaturen	28	121 410	6	2 322
29.14	H.v. Lagern, Getrieben, Zahnradern u. Antriebs-elementen	24	224 523	7	42 132
29.2	H.v. sonst. nicht wirtschaftszweigspezifischen Maschinen	115	353 879	.	.
29.21	H.v. Öfen u. Brennern
29.22	H.v. Hebezeugen u. Fördermitteln	.	.	8	4 382
29.23	H.v. kälte- u. lufttechnischen Erzeugnissen nicht für den Haushalt	26	73 655	8	5 158
29.24	H.v. sonst. nicht wirtschaftszweigspezifischen Maschinen a.n.g.	56	76 628	19	13 589
29.3	H.v. land- u. forstwirtschaftl. Maschinen	51	58 269	20	6 997

und deren Umsätze mit der Rechtsform						Kenn- zeich- nung
Personengesellschaften		Kapitalgesellschaften		sonstige Rechtsformen		
Anzahl	1 000 EUR	Anzahl	1 000 EUR	Anzahl	1 000 EUR	
22	15 472	26	43 494	-	-	26.7
15	4 077	13	7 381	-	-	26.70.1
7	11 394	13	36 113	-	-	26.70.2
.	.	5	57 088	-	-	26.8
175	563 578	440	2 923 162	.	.	DJ
9	125 120	56	1 693 665	.	.	27
.	.	.	.	-	-	27.1
.	.	11	67 288	-	-	27.2
.	.	.	.	-	-	27.3
.	.	.	.	-	-	27.4
.	.	17	152 774	.	.	27.5
.	.	.	.	-	-	27.51
166	438 459	384	1 229 497	.	.	28
73	175 077	170	595 214	-	-	28.1
46	128 008	100	491 160	-	-	28.11
27	47 068	70	104 055	-	-	28.12
.	.	15	66 789	-	-	28.2
.	.	.	.	-	-	28.3
4	23 352	5	53 723	-	-	28.4
55	122 096	28.5
11	46 800	42	86 774	-	-	28.51
44	75 296	28.52
33	68 987	28.52.1
.	.	5	12 531	-	-	28.52.2
.	.	-	-	-	-	28.52.3
10	35 325	29	41 570	-	-	28.6
.	.	-	-	-	-	28.61
.	.	24	35 004	-	-	28.62
.	.	5	6 566	-	-	28.63
19	31 443	62	247 468	-	-	28.7
.	.	3	14 217	-	-	28.71
.	.	7	111 282	-	-	28.72
.	.	.	.	-	-	28.73
.	.	.	.	-	-	28.74
.	.	40	77 860	-	-	28.75
57	213 393	241	1 155 674	-	-	DK / 29
12	100 227	49	282 013	-	-	29.1
.	.	.	.	-	-	29.11
.	.	15	31 994	-	-	29.12
5	37 855	17	81 233	-	-	29.13
.	.	.	.	-	-	29.14
.	.	63	292 791	-	-	29.2
.	.	.	.	-	-	29.21
7	30 891	.	.	-	-	29.22
.	.	.	.	-	-	29.23
7	4 878	30	58 161	-	-	29.24
4	2 269	27	49 003	-	-	29.3

Kennzeichnung	Wirtschaftszweig	Steuerpflichtige	Lieferungen u. Leistungen	Davon Umsatzsteuerpflichtige	
				Einzelunternehmen	
				Anzahl	1 000 EUR
29.31	H.v. land- u. forstwirtschaftlichen Zugmaschinen	6	3 401	.	.
29.32	H.v. sonst. land- u. forstwirtschaftlichen Maschinen	45	54 868	17	6 566
29.32.1	H.v. sonst. land- u. forstwirtschaftlichen Maschinen (oh. Reparatur)	11	29 402	.	.
29.32.2	Instandhaltung u. Reparatur von sonst. land- u. forstwirtschaftlichen Maschinen	34	25 466	.	.
29.4	H.v. Werkzeugmaschinen	55	138 196	16	10 563
29.41	H.v. handgeführten kraftbetriebenen Werkzeugen	43	112 802	13	8 189
29.42	H.v. Werkzeugmaschinen für die Metallbearbeitung	7	17 211	.	.
29.43	H.v. Werkzeugmaschinen a.n.g.	5	8 183	.	.
29.5	H.v. Maschinen für sonst. bestimmte Wirtschaftszweige	116	472 436	35	12 261
29.51	H.v. Maschinen für die Metallerzeugung, v. Walzwerkseinrichtungen u. Gießmaschinen	6	5 893	.	.
29.52	H.v. Bergwerks-, Bau- u. Baustoffmaschinen	15	88 005	6	1 127
29.53	H.v. Maschinen für das Ernährungsgewerbe u. die Tabakverarbeitung
29.54	H.v. Maschinen für das Textil-, Bekleidungs- u. Ledergewerbe
29.55	H.v. Maschinen für das Papiergewerbe
29.56	H.v. Maschinen für bestimmte Wirtschaftszweige a.n.g.	71	291 419	18	8 529
29.6	H.v. Waffen u. Munition
29.7	H.v. Haushaltsgeräten a.n.g.
DL	H.v. Büromaschinen, Datenverarbeitungsgeräten u. -einrichtungen; Elektrotechnik, Feinmechanik u. Optik	606	1 638 784	275	116 543
30	H.v. Büromaschinen, Datenverarbeitungsgeräten u. -einrichtungen	28	17 241	.	.
30.02	H.v. Datenverarbeitungsgeräten u. -einrichtungen	28	17 241	.	.
31	H.v. Geräten der Elektrizitätserzeugung, -verteilung u.Ä.	148	518 942	49	14 688
31.1	H.v. Elektromotoren, Generatoren u. Transformatoren	49	349 193	15	6 337
31.2	H.v. Elektrizitätsverteilungs- u. -schalteinrichtungen	40	80 876	10	4 479
31.3	H.v. isolierten Elektrokabeln, -leitungen u. -drähten
31.4	H.v. Akkumulatoren u. Batterien
31.5	H.v. elektrischen Lampen u. Leuchten	12	2 697	6	605
31.6	H.v. elektrischen Ausrüstungen a.n.g.	39	68 856	14	1 999
32	Rundfunk- u. Nachrichtentechnik	70	741 330	32	19 492
32.1	H.v. elektronischen Bauelementen	39	706 100	.	.
32.2	H.v. Geräten u. Einrichtungen der Telekommunikation	19	11 033	11	2 810
32.3	H.v. Rundfunkgeräten sowie phono- u. videotechnischen Geräten	12	24 197	.	.
33	Medizin-, Mess-, Steuer- u. Regelungstechnik, Optik, H.v. Uhren	360	361 271	.	.
33.1	H.v. medizinischen Geräten u. orthopädischen Erzeugnissen	259	139 060	.	.
33.10.1	H.v. elektromedizinischen Geräten u. Instrumenten	11	17 965	.	.
33.10.2	H.v. medizintechnischen Geräten	23	20 592	6	2 401
33.10.3	H.v. orthopädischen Erzeugnissen	62	37 478	44	24 727
33.10.4	Zahn technische Laboratorien	163	63 025	84	25 171
33.2	H.v. Mess-, Kontroll-, Navigations- u.ä. Instrumenten u. Vorrichtungen	63	100 365	20	8 351
33.3	H.v. industriellen Prozesssteuerungseinrichtungen	.	.	4	2 264
33.4	H.v. optischen u. fotografischen Geräten	20	3 212	15	2 173
33.5	H.v. Uhren
DM	Fahrzeugbau	114	391 109	46	27 557
34	H.v. Kraftwagen u. Kraftwagenteilen	73	197 913	34	24 021
34.1	H.v. Kraftwagen u. Kraftwagenmotoren	7	8 337	.	.
34.2	H.v. Karosserien, Aufbauten u. Anhängern	51	137 256	25	7 408
34.3	H.v. Teilen u. Zubehör für Kraftwagen u. Kraftwagenmotoren	15	52 320	.	.
35	Sonst. Fahrzeugbau	41	193 196	12	3 536
35.1	Schiff- u. Bootsbau	13	19 124	.	.
35.2	Bahnindustrie	9	75 088	.	.

und deren Umsätze mit der Rechtsform						Kenn- zeich- nung
Personengesellschaften		Kapitalgesellschaften		sonstige Rechtsformen		
Anzahl	1 000 EUR	Anzahl	1 000 EUR	Anzahl	1 000 EUR	
.	29.31
.	29.32
.	29.32.1
.	.	17	19 121	.	.	29.32.2
4	23 545	35	104 089	.	.	29.4
.	29.41
.	.	4	2 570	.	.	29.42
.	29.43
19	49 454	62	410 721	.	.	29.5
.	29.51
.	29.52
.	.	8	79 550	.	.	29.53
.	29.54
.	29.55
14	42 397	39	240 494	.	.	29.56
.	29.6
.	29.7
.	.	263	1 448 537	.	.	DL
.	.	11	12 986	.	.	30
.	.	11	12 986	.	.	30.02
16	31 736	83	472 517	.	.	31
5	5 668	29	337 188	.	.	31.1
4	8 288	26	68 110	.	.	31.2
.	31.3
.	31.4
.	31.5
.	31.6
4	693	34	721 145	.	.	32
.	.	24	700 767	.	.	32.1
.	32.2
.	32.3
.	.	135	241 889	.	.	33
32	21 819	87	49 523	.	.	33.1
.	.	5	2 167	.	.	33.10.1
8	5 837	9	12 354	.	.	33.10.2
.	.	9	4 343	.	.	33.10.3
15	7 195	64	30 659	.	.	33.10.4
12	14 898	31	77 115	.	.	33.2
.	33.3
.	.	5	1 039	.	.	33.4
.	33.5
.	.	55	269 884	.	.	DM
4	48 295	35	125 597	.	.	34
.	34.1
4	48 295	22	81 553	.	.	34.2
.	34.3
.	.	20	144 288	.	.	35
.	.	7	9 996	.	.	35.1
.	.	5	44 962	.	.	35.2

Kennzeichnung	Wirtschaftszweig	Steuerpflichtige	Lieferungen u. Leistungen	Davon Umsatzsteuerpflichtige	
				Einzelunternehmen	
				Anzahl	1 000 EUR
35.4	H.v. Krafträdern, Fahrrädern u. Behindertenfahrzeugen
35.5	Fahrzeugbau a.n.g.	.	.	7	2 037
DN	H.v. Möbeln, Schmuck, Musikinstrumenten, Sportgeräten, Spielwaren u. sonst. Erzeugnissen; Recycling	485	656 261	300	103 400
36	H.v. Möbeln, Schmuck, Musikinstrumenten, Sportgeräten, Spielwaren u. sonst. Erzeugnissen	294	259 936	218	58 807
36.1	H.v. Möbeln	162	162 320	111	38 015
36.11	H.v. Sitzmöbeln	61	40 819	51	17 476
36.12	H.v. Büro- u. Ladenmöbeln	17	18 581	6	4 275
36.13	H.v. Küchenmöbeln	14	7 977	11	7 607
36.14	H.v. sonst. Möbeln	70	94 942	43	8 656
36.2	H.v. Schmuck u.ä. Erzeugnissen	63	11 828	54	5 880
36.22	H.v. Schmuck, Gold- u. Silberschmiedewaren (oh. Phantasieschmuck)	63	11 828	54	5 880
36.3	H.v. Musikinstrumenten	17	1 703	.	.
36.4	H.v. Sportgeräten
36.5	H.v. Spielwaren
36.6	H.v. sonst. Erzeugnissen	46	83 614	.	.
37	Recycling	191	396 325	82	44 594
37.1	Recycling von metallischen Altmaterialien u. Reststoffen	75	59 048	50	21 196
37.10.1	Recycling von Altmaterialien u. Reststoffen aus Eisen o. Stahl	65	45 636	45	14 575
37.10.2	Recycling von Altmaterialien u. Reststoffen aus NE-Metallen	10	13 411	5	6 621
37.2	Recycling von nicht metallischen Altmaterialien u. Reststoffen	116	337 277	32	23 398
37.20.1	Recycling von textilen Altmaterialien u. Reststoffen
37.20.2	Recycling von Altmaterialien u. Reststoffen aus Papier, Karton u. Pappe	9	6 911	.	.
37.20.3	Recycling von Altmaterialien u. Reststoffen aus Glas
37.20.4	Recycling von Altmaterialien u. Reststoffen aus Kunststoffen	13	21 755	.	.
37.20.5	Recycling von sonst. Altmaterialien u. Reststoffen	86	307 782	20	21 495
E	Energie- u. Wasserversorgung	342	3 970 234	56	8 559
40	Energieversorgung	289	3 744 704	53	8 276
40.1	Elektrizitätsversorgung	227	2 283 909	50	7 941
40.11	Elektrizitätserzeugung	.	.	46	7 760
40.11.1	Elektrizitätserzeugung oh. Verteilung	6	812	3	328
40.11.2	Elektrizitätserzeugung a. Wärmekraft mit Fremdbezug zur Verteilung
40.11.3	Sonst. Elektrizitätserzeugung mit Fremdbezug zur Verteilung	28	15 171	8	1 569
40.11.4	Elektrizitätserzeugung a. Wärmekraft oh. Fremdbezug zur Verteilung	42	284 241	19	1 654
40.11.5	Sonst. Elektrizitätserzeugung oh. Fremdbezug zur Verteilung	119	112 675	16	4 209
40.12	Elektrizitätsübertragung
40.13	Elektrizitätsverteilung u. -handel	20	1 325 279	.	.
40.2	Gasversorgung
40.21	Gaserzeugung	9	7 115	.	.
40.22	Gasverteilung u. -handel durch Rohrleitungen
40.3	Wärmeversorgung	.	.	3	335
41	Wasserversorgung	53	225 531	3	283
F / 45	Baugewerbe	11 909	5 021 856	8 434	1 556 076
45.1	Vorbereitende Baustellenarbeiten	250	115 167	142	26 291
45.11	Abbruch-, Spreng- u. Enttrümmerungsgewerbe, Erdbewegungsarbeiten	238	108 988	.	.
45.11.1	Abbruch-, Spreng- u. Enttrümmerungsgewerbe	170	69 785	94	14 149
45.11.2	Erdbewegungsarbeiten	62	22 935	.	.
45.11.4	Aufschließung von Lagerstätten; Auffüllen stillgelegter Lagerstätten	6	16 268	.	.
45.12	Test- u. Suchbohrung	12	6 179	.	.

und deren Umsätze mit der Rechtsform						Kenn- zeich- nung
Personengesellschaften		Kapitalgesellschaften		sonstige Rechtsformen		
Anzahl	1 000 EUR	Anzahl	1 000 EUR	Anzahl	1 000 EUR	
.	35.4
.	35.5
.	.	135	464 682	.	.	DN
.	.	48	149 798	.	.	36
.	.	34	99 834	.	.	36.1
.	36.11
.	36.12
.	36.13
8	11 890	19	74 395	.	.	36.14
.	36.2
.	36.22
.	36.3
.	36.4
.	36.5
5	24 139	36.6
.	.	87	314 884	.	.	37
5	1 262	20	36 589	.	.	37.1
5	1 262	15	29 799	.	.	37.10.1
.	.	5	6 790	.	.	37.10.2
.	.	67	278 295	.	.	37.2
.	37.20.1
.	37.20.2
.	37.20.3
.	.	8	20 492	.	.	37.20.4
.	.	51	250 921	.	.	37.20.5
134	401 121	109	3 470 833	43	89 722	E
134	401 121	99	3 334 863	3	443	40
.	40.1
119	182 119	40.11
.	40.11.1
.	.	5	452 605	.	.	40.11.2
.	40.11.3
14	3 663	9	278 924	.	.	40.11.4
83	84 796	20	23 670	.	.	40.11.5
.	40.12
.	.	14	1 314 709	.	.	40.13
3	556	40.2
.	40.21
.	40.22
.	.	33	344 779	.	.	40.3
.	.	10	135 969	40	89 279	41
1 204	872 888	2 249	2 572 891	22	19 999	F / 45
.	.	66	46 728	.	.	45.1
40	41 711	58	40 855	.	.	45.11
.	.	44	33 588	.	.	45.11.1
5	5 051	45.11.2
.	45.11.4
.	.	8	5 873	.	.	45.12

Kennzeichnung	Wirtschaftszweig	Steuerpflichtige	Lieferungen u. Leistungen	Davon Umsatzsteuerpflichtige	
				Einzelunternehmen	
				Anzahl	1 000 EUR
45.2	Hoch- u. Tiefbau	2 833	2 369 653	1 447	395 883
45.21	Hochbau, Brücken- u. Tunnelbau u.Ä.	1 077	1 267 130	386	133 830
45.22	Dachdeckerei, Bauspenglerei, Abdichtungen u. Zimmerei	1 074	356 077	755	171 377
45.22.1	Dachdeckerei u. Bauspenglerei	587	246 457	368	106 655
45.22.2	Abdichtung gegen Wasser u. Feuchtigkeit	317	47 252	267	32 088
45.22.3	Zimmerei u. Ingenieurholzbau	170	62 368	120	32 634
45.23	Bau von Straßen, Bahnverkehrsstrecken, Rollbahnen u. Sportanlagen	211	364 075	.	.
45.23.1	Bau von Straßen, Rollbahnen u. Sportanlagen	194	339 670	.	.
45.23.2	Bau von Bahnverkehrsstrecken	17	24 406	3	344
45.24	Wasserbau	23	96 144	3	218
45.25	Sonst. spezialisierter Hoch- u. Tiefbau	448	286 227	.	.
45.25.1	Brunnenbau	30	15 052	14	2 306
45.25.2	Schachtbau	22	17 507	11	2 026
45.25.3	Schornstein-, Feuerungs- u. Industrieofenbau	42	30 814	22	7 168
45.25.4	Gerüstbau	132	44 132	67	13 632
45.25.5	Gebäudetrocknung	35	7 988	.	.
45.25.6	Sonst. spezial. Hoch- u. Tiefbau, a.n.g.	187	170 734	83	23 678
45.3	Bauinstallation	4 559	1 561 324	3 370	636 018
45.31	Elektroinstallation	1 463	550 029	1 077	251 529
45.32	Dämmung gegen Kälte, Wärme, Schall u. Erschütterung	799	122 855	672	68 432
45.33	Klempnerei, Gas-, Wasser-, Heizungs- u. Lüftungsinstallation	1 582	731 046	1 045	242 449
45.34	Sonst. Bauinstallation	715	157 393	576	73 608
45.4	Sonst. Ausbaugewerbe	4 223	936 253	3 447	490 675
45.41	Stuckateurgewerbe, Gipserei u. Verputzerei	140	28 745	113	18 484
45.42	Bautischlerei u. -schlosserei	1 068	240 621	888	150 199
45.43	Fußboden-, Fliesen u. Plattenlegerei, Raumausstattung	1 118	209 050	926	97 884
45.43.1	Parkettlegerei	31	34 357	26	2 998
45.43.2	Fliesen-, Platten- u. Mosaiklegerei	659	90 408	552	56 970
45.43.3	Estrichlegerei	43	13 655	.	.
45.43.4	Sonst. Fußbodenlegerei u. -kleberei	239	37 547	205	22 572
45.43.5	Tapetenkleberei	8	638	.	.
45.43.6	Raumausstattung o.a.S.	138	32 446	115	10 855
45.44	Maler- u. Glasergewerbe	788	212 632	618	102 759
45.44.1	Maler- u. Lackierergewerbe	717	190 632	561	84 952
45.44.2	Glasergewerbe	71	21 999	57	17 807
45.45	Baugewerbe a.n.g.	1 109	245 205	902	121 349
45.45.1	Fassadenreinigung	22	7 722	14	1 460
45.45.3	Ausbaugewerbe a.n.g.	1 087	237 483	888	119 889
45.5	Verm.v. Baumaschinen u. -geräten mit Bedienungspersonal	44	39 459	28	7 208
G	Handel; Instandhaltung u. Reparatur von Kfz u. Gebrauchsgütern	15 784	11 626 480	12 793	4 730 698
50	Kfz-Handel; Instandhaltung u. Reparatur von Kfz; Tankstellen	3 128	3 574 630	2 256	1 253 809
50.1	Handel mit Kraftwagen	1 217	2 623 462	745	703 991
50.10.1	Handelsvermittlung von Kraftwagen	105	104 943	74	18 054
50.10.2	Gh.m. Kraftwagen	70	208 815	22	21 100
50.10.3	Eh.m. Kraftwagen	1 042	2 309 704	649	664 837
50.2	Instandhaltung u. Reparatur von Kraftwagen	1 118	402 233	862	229 026
50.20.3	Lackierung von Kraftwagen	136	44 987	92	26 763
50.20.4	Autowaschanlagen	63	7 497	53	5 470
50.20.5	Instandhaltung u. Reparatur von Kraftwagen (oh. Lackierung u. Autowäsche)	919	349 750	717	196 793
50.3	Handel mit Kraftwagenteilen u. -zubehör	377	144 349	310	60 331

und deren Umsätze mit der Rechtsform						Kenn- zeich- nung
Personengesellschaften		Kapitalgesellschaften		sonstige Rechtsformen		
Anzahl	1 000 EUR	Anzahl	1 000 EUR	Anzahl	1 000 EUR	
.	.	957	1 442 827	.	.	45.2
166	297 668	520	830 699	5	4 933	45.21
.	.	207	145 633	.	.	45.22
.	.	151	110 028	.	.	45.22.1
26	4 035	24	11 129	-	-	45.22.2
18	5 258	32	24 476	-	-	45.22.3
67	126 372	66	200 954	.	.	45.23
58	122 250	61	181 015	.	.	45.23.1
9	4 122	5	19 939	-	-	45.23.2
9	5 015	11	90 911	-	-	45.24
67	56 379	153	174 630	.	.	45.25
7	2 624	9	10 123	-	-	45.25.1
4	1 849	7	13 631	-	-	45.25.2
6	6 746	14	16 901	-	-	45.25.3
21	5 164	44	25 336	-	-	45.25.4
.	.	5	1 837	-	-	45.25.5
.	.	74	106 803	.	.	45.25.6
380	157 362	803	762 518	6	5 426	45.3
.	.	260	250 471	.	.	45.31
68	9 534	59	44 889	-	-	45.32
.	.	406	404 490	.	.	45.33
.	.	78	62 668	.	.	45.34
356	142 594	415	298 263	5	4 721	45.4
17	4 348	10	5 912	-	-	45.41
95	41 109	85	49 313	-	-	45.42
101	36 876	91	74 290	-	-	45.43
.	.	.	.	-	-	45.43.1
61	11 346	46	22 092	-	-	45.43.2
.	.	14	5 790	-	-	45.43.3
19	7 638	15	7 337	-	-	45.43.4
.	.	.	.	-	-	45.43.5
12	13 760	11	7 831	-	-	45.43.6
59	31 417	106	73 735	5	4 721	45.44
49	29 594	102	71 365	5	4 721	45.44.1
10	1 822	4	2 370	-	-	45.44.2
84	28 843	123	95 012	-	-	45.45
.	.	.	.	-	-	45.45.1
.	.	.	.	-	-	45.45.3
8	9 695	8	22 556	-	-	45.5
1 202	2 010 452	1 736	4 527 651	53	357 678	G
.	.	506	1 447 231	.	.	50
.	.	294	1 169 025	.	.	50.1
12	18 831	19	68 058	-	-	50.10.1
19	96 309	29	91 406	-	-	50.10.2
.	.	246	1 009 561	.	.	50.10.3
.	.	135	102 990	.	.	50.2
17	5 765	27	12 459	-	-	50.20.3
.	.	.	.	-	-	50.20.4
95	63 770	50.20.5
.	.	29	66 574	.	.	50.3

Kennzeichnung	Wirtschaftszweig	Steuerpflichtige	Lieferungen u. Leistungen	Davon Umsatzsteuerpflichtige	
				Einzelunternehmen	
				Anzahl	1 000 EUR
50.30.1	Handelsvermittlung von Kraftwagenteilen u. -zubehör	32	4 968	.	.
50.30.2	Gh.m. Kraftwagenteilen u. -zubehör	23	20 487	11	1 900
50.30.3	Eh.m. Kraftwagenteilen u. -zubehör	322	118 894	.	.
50.4	Handel mit Krädern, Kradteilen u. -zubehör; Instandhaltung u. Reparatur v. Krädern	133	38 886	107	23 486
50.5	Tankstellen	283	365 700	232	236 975
51	Handelsvermittlung u. Gh. (oh. Handel mit Kfz)	2 874	3 851 962	1 956	608 047
51.1	Handelsvermittlung	1 393	225 961	1 238	150 479
51.11	Handelsvermittlung v. landwirtschaftlichen Grundstoffen, lebenden Tieren, textilen Rohstoffen u. Halbwaren	27	5 000	.	.
51.12	Handelsvermittlung v. Brennstoffen, Erzen, Metallen u. technischen Chemikalien	22	13 526	.	.
51.13	Handelsvermittlung von Holz, Baustoffen u. Anstrichmitteln	169	33 791	153	27 733
51.14	Handelsvermittlung v. Maschinen, techn. Bedarf, Wasser- u. Luftfahrzeugen	186	50 489	146	25 280
51.15	Handelsvermittlung v. Möbeln, Einrichtungs- u. Haushaltsgegenständen, Eisen- u. Metallwaren	160	20 398	142	14 033
51.16	Handelsvermittlung von Textilien, Bekleidung, Schuhen u. Lederwaren	87	9 778	82	7 747
51.17	Handelsvermittlung von Nahrungsmitteln, Getränken u. Tabakwaren	76	5 998	69	4 393
51.18	Handelsvermittlung von Waren a.n.g.	482	54 140	443	44 650
51.19	Handelsvermittlung von Waren o.a.S.	184	32 841	159	18 017
51.2	Gh.m. landwirtschaftlichen Grundstoffen u. lebenden Tieren	110	397 568	60	36 917
51.21	Gh.m. Getreide, Saatgut u. Futtermitteln	55	318 105	25	24 605
51.22	Gh.m. Blumen u. Pflanzen	31	41 874	22	7 123
51.23	Gh.m. lebenden Tieren	.	.	13	5 189
51.24	Gh.m. Häuten, Fellen u. Leder
51.3	Gh.m. Nahrungsmitteln, Getränken u. Tabakwaren	224	762 029	.	.
51.31	Gh.m. Obst, Gemüse u. Kartoffeln	31	69 341	9	5 195
51.32	Gh.m. Fleisch, Fleischwaren, Geflügel u. Wild	25	125 028	11	1 857
51.33	Gh.m. Milch, Milcherzeugnissen, Eiern, Speiseölen u. Nahrungsfetten	16	261 518	5	1 017
51.34	Gh.m. Getränken	100	221 824	62	38 150
51.35	Gh.m. Tabakwaren
51.36	Gh.m. Zucker, Süßwaren und Backwaren
51.37	Gh.m. Kaffee, Tee, Kakao u. Gewürzen
51.38	Gh.m. sonst. Nahrungsmitteln	14	21 621	.	.
51.39	Gh.m. Nahrungsmitteln, Getränken u. Tabakwaren o.a.S.	.	.	14	18 025
51.4	Gh.m. Gebrauchs- u. Verbrauchsgütern	285	561 256	.	.
51.41	Gh.m. Textilien	48	16 397	41	6 707
51.42	Gh.m. Bekleidung u. Schuhen	24	11 077	15	3 537
51.43	Gh.m. elektrischen Haushaltsgeräten u. Geräten der Unterhaltungselektronik	50	73 435	21	5 451
51.44	Gh.m. Haushaltswaren aus Metall, keramischen Erzeugnissen usw.	.	.	17	3 827
51.45	Gh.m. kosmetischen Erzeugnissen u. Körperpflegemitteln
51.46	Gh.m. pharmazeutischen, medizinischen u. orthopädischen Erzeugnissen	38	153 331	.	.
51.46.1	Gh.m. pharmazeutischen Erzeugnissen	7	129 594	.	.
51.46.2	Gh.m. medizinischen u. orthopädischen Artikeln u. Laborbedarf	22	17 981	4	439
51.46.3	Gh.m. Dentalbedarf	9	5 756	3	1 276
51.47	Gh.m. sonst. Gebrauchs- u. Verbrauchsgütern	94	280 012	.	.
51.47.1	Gh.m. nicht elektrischen Haushaltsgeräten	8	16 667	.	.
51.47.2	Gh.m. Spielwaren u. Musikinstrumenten
51.47.3	Gh.m. Fahrrädern, Fahrradteilen u. -zubehör, Sport- u. Campingartikeln (oh. Campingmöbel)	12	3 299	.	.

und deren Umsätze mit der Rechtsform						Kenn- zeich- nung
Personengesellschaften		Kapitalgesellschaften		sonstige Rechtsformen		
Anzahl	1 000 EUR	Anzahl	1 000 EUR	Anzahl	1 000 EUR	
-	-	.	.	-	-	50.30.1
.	.	9	15 490	.	.	50.30.2
35	14 347	.	.	-	-	50.30.3
13	5 693	13	9 707	-	-	50.4
16	29 788	35	98 937	-	-	50.5
.	.	668	2 322 004	.	.	51
.	.	90	57 320	.	.	51.1
-	-	.	.	-	-	51.11
.	.	.	.	-	-	51.12
7	1 029	9	5 030	-	-	51.13
13	6 265	27	18 944	-	-	51.14
8	2 558	10	3 807	-	-	51.15
.	51.16
3	316	4	1 289	-	-	51.17
23	4 633	16	4 857	-	-	51.18
.	.	17	12 552	.	.	51.19
12	44 598	31	257 960	7	58 094	51.2
7	31 259	20	218 165	3	44 076	51.21
.	51.22
.	.	5	15 822	.	.	51.23
-	-	.	.	-	-	51.24
28	107 552	81	543 314	.	.	51.3
.	.	.	.	-	-	51.31
8	79 108	6	44 062	-	-	51.32
.	51.33
7	8 076	31	175 598	-	-	51.34
-	-	.	.	-	-	51.35
.	.	6	17 049	-	-	51.36
-	-	.	.	-	-	51.37
.	.	7	15 065	-	-	51.38
5	5 211	.	.	-	-	51.39
34	178 260	99	318 923	.	.	51.4
.	.	.	.	-	-	51.41
.	.	.	.	-	-	51.42
7	31 136	22	36 848	-	-	51.43
.	.	8	20 302	-	-	51.44
.	.	-	-	-	-	51.45
.	.	22	51 661	-	-	51.46
.	.	.	.	-	-	51.46.1
3	2 155	15	15 388	-	-	51.46.2
.	.	.	.	-	-	51.46.3
14	66 548	34	193 029	.	.	51.47
-	-	.	.	-	-	51.47.1
-	-	.	.	-	-	51.47.2
-	-	.	.	-	-	51.47.3

Kennzeichnung	Wirtschaftszweig	Steuerpflichtige	Lieferungen u. Leistungen	Davon Umsatzsteuerpflichtige	
				Einzelunternehmen	
				Anzahl	1 000 EUR
51.47.4	Gh.m. Uhren, Edelmetallwaren u. Schmuck
51.47.5	Gh.m. Leder- u. Täschnerwaren, Geschenk- u. Werbearbeiten	13	7 240	.	.
51.47.6	Gh.m. Möbeln, Einrichtungsgegenständen, Antiquitäten u. Bodenbelägen	20	13 124	4	1 768
51.47.7	Gh.m. feinmechanischen, Foto- u. optischen Erzeugnissen
51.47.8	Gh.m. Karton, Papier, Pappe, Schreibwaren, Bürobedarf, Büchern, Zeitungen usw.	26	229 316	.	.
51.5	Gh.m. nicht landwirtschaftlichen Halbwaren, Altmaterialien u. Reststoffen	473	1 365 024	210	195 610
51.51	Gh.m. festen Brennstoffen u. Mineralölerzeugnissen	33	582 461	13	104 128
51.52	Gh.m. Erzen, Metallen u. Metallhalbzeug	19	58 655	.	.
51.53	Gh.m. Holz, Baustoffen, Anstrichmitteln u. Sanitärkeramik	231	392 525	.	.
51.53.1	Gh.m. Holz, Baustoffen, Anstrichmitteln u. Sanitärkeramik o.a.S.	48	99 113	24	10 789
51.53.2	Gh.m. Roh- u. Schnittholz	15	9 775	10	2 628
51.53.3	Gh.m. sonst. Holzhalbwaren sowie Bauelementen aus Holz	14	18 804	3	463
51.53.4	Gh.m. Baustoffen u. Bauelementen aus mineralischen Stoffen	136	248 244	49	27 090
51.53.5	Gh.m. Flachglas
51.53.6	Gh.m. Anstrichmitteln	5	5 753	.	.
51.53.7	Gh.m. Sanitärkeramik
51.54	Gh.m. Metall- u. Kunststoffwaren für Bauzwecke sowie Installationsbedarf für Gas, Wasser u. Heizung	92	222 097	43	19 658
51.55	Gh.m. chemischen Erzeugnissen	29	55 303	8	3 493
51.56	Gh.m. sonst. Halbwaren	9	3 517	5	1 329
51.57	Gh.m. Altmaterialien u. Reststoffen	60	50 467	45	13 867
51.8	Gh.m. Maschinen, Ausrüstungen u. Zubehör	297	383 475	137	62 623
51.81	Gh.m. Werkzeugmaschinen	24	21 170	.	.
51.82	Gh.m. Bergwerks-, Bau- u. Baustoffmaschinen	29	37 025	14	5 311
51.83	Gh.m. Textil-, Näh- u. Strickmaschinen
51.84	Gh.m. Datenverarbeitungsgeräten, peripheren Einheiten u. Software	.	.	5	733
51.85	Gh.m. sonst. Büromaschinen u. Büromöbeln	24	20 519	11	4 514
51.85.1	Gh.m. sonst. Büromaschinen	16	9 319	.	.
51.85.2	Gh.m. Büromöbeln	8	11 200	.	.
51.86	Gh.m. elektronischen Bauelementen	8	9 203	.	.
51.87	Gh.m. sonst. Maschinen, Ausrüstungen u. Zubehör (oh. landwirtschaftl. Maschinen)	117	122 627	60	28 329
51.88	Gh.m. landwirtschaftlichen Maschinen u. Geräten	73	162 400	.	.
51.9	Sonst. Großhandel	92	156 648	.	.
52	Eh. (oh. Handel mit Kfz u. oh. Tankstellen); Reparatur von Gebrauchsgütern	9 782	4 199 887	8 581	2 868 842
52.1	Eh.m. Waren verschiedener Art (in Verkaufsräumen)	1 366	798 583	1 238	453 224
52.11	Eh.m. Waren verschiedener Art, Hauptrichtung Nahrungsmittel, Getränke u. Tabakwaren	724	633 570	655	367 106
52.12	Sonst. Eh.m. Waren verschiedener Art	642	165 013	583	86 118
52.2	Fach-Eh.m. Nahrungsmitteln, Getränken u. Tabakwaren (in Verkaufsräumen)	1 052	286 439	986	253 337
52.21	Eh.m. Obst, Gemüse u. Kartoffeln	169	31 787	162	30 364
52.22	Eh.m. Fleisch, Fleischwaren, Geflügel u. Wild	169	56 138	146	38 258
52.23	Eh.m. Fisch, Meeresfrüchten u. Fischerzeugnissen	24	3 005	24	3 005
52.24	Eh.m. Back- u. Süßwaren	128	20 917	122	20 196
52.24.1	Eh.m. Backwaren	115	18 888	109	18 167
52.24.2	Eh.m. Süßwaren	13	2 030	13	2 030
52.25	Eh.m. Getränken	322	50 795	302	43 613

und deren Umsätze mit der Rechtsform						Kenn- zeich- nung
Personengesellschaften		Kapitalgesellschaften		sonstige Rechtsformen		
Anzahl	1 000 EUR	Anzahl	1 000 EUR	Anzahl	1 000 EUR	
.	51.47.4
.	51.47.5
6	7 383	10	3 974	.	.	51.47.6
.	.	3	1 958	.	.	51.47.7
.	.	10	169 919	.	.	51.47.8
.	.	201	761 890	.	.	51.5
.	.	16	220 173	.	.	51.51
.	.	10	40 900	.	.	51.52
34	110 411	104	239 553	.	.	51.53
.	.	18	78 413	.	.	51.53.1
.	51.53.2
.	.	8	16 376	.	.	51.53.3
24	95 419	63	125 736	.	.	51.53.4
.	51.53.5
.	51.53.6
.	.	9	8 033	.	.	51.53.7
8	8 790	41	193 649	.	.	51.54
.	51.55
.	51.56
5	4 587	10	32 013	.	.	51.57
27	42 259	130	278 258	3	335	51.8
.	.	13	14 688	.	.	51.81
4	17 197	11	14 516	.	.	51.82
.	51.83
.	.	11	6 345	.	.	51.84
.	51.85
.	.	5	6 951	.	.	51.85.1
.	51.85.2
.	.	4	7 840	.	.	51.86
.	.	47	83 832	.	.	51.87
7	10 466	32	133 551	.	.	51.88
8	20 575	36	104 339	.	.	51.9
611	381 556	562	758 416	28	191 074	52
76	101 900	45	86 694	7	156 764	52.1
48	81 823	52.11
28	20 077	52.12
37	19 761	52.2
.	52.21
12	14 487	11	3 393	.	.	52.22
.	52.23
.	52.24
.	52.24.1
.	52.24.2
.	.	7	4 460	.	.	52.25

Kennzeichnung	Wirtschaftszweig	Steuerpflichtige	Lieferungen u. Leistungen	Davon Umsatzsteuerpflichtige	
				Einzelunternehmen	
				Anzahl	1 000 EUR
52.26	Eh.m. Tabakwaren	66	31 004	60	25 906
52.27	Sonst. Fach-Eh.m. Nahrungsmitteln	174	92 792	170	91 994
52.27.1	Eh.m. Reformwaren	18	6 085	18	6 085
52.27.5	Sonst. Fach-Eh.m. Nahrungsmitteln (oh. Reformwaren)	156	86 706	152	85 909
52.3	Apotheken; Fach-Eh.m. medizinischen, orthopädischen u. kosmetischen Artikeln (in Verkaufsräumen)	795	1 237 291	729	1 115 117
52.31	Apotheken	555	1 109 151	543	1 069 707
52.32	Eh.m. medizinischen u. orthopädischen Artikeln	114	105 502	.	.
52.33	Eh.m. Parfümwaren u. Körperpflegemitteln	126	22 638	.	.
52.33.1	Eh.m. kosmetischen Erzeugnissen u. Körperpflegemitteln (oh. Drogerieartikel)	59	8 597	.	.
52.33.2	Eh.m. Drogerieartikel	67	14 042	.	.
52.4	Sonst. Fach-Eh. (in Verkaufsräumen)	5 045	1 497 384	4 219	743 950
52.41	Eh.m. Textilien	214	23 363	199	20 882
52.41.1	Eh.m. Haushaltstextilien	136	16 322	129	14 969
52.41.2	Eh.m. Kurzwaren, Schneidereibedarf, Handarbeiten usw.	78	7 041	70	5 913
52.42	Eh.m. Bekleidung	599	106 354	522	79 958
52.42.1	Eh.m. Bekleidung o.a.S.	427	79 374	369	59 010
52.42.2	Eh.m. Herrenbekleidung u. Bekleidungszubehör	23	4 563	15	2 064
52.42.3	Eh.m. Damenbekleidung u. Bekleidungszubehör	116	19 159	106	16 068
52.42.4	Eh.m. Kinder- u. Säuglingsbekleidung u. Bekleidungszubehör
52.42.5	Eh.m. Kürschnerwaren
52.43	Eh.m. Schuhen u. Lederwaren	174	46 763	148	23 430
52.43.1	Eh.m. Schuhen	117	26 662	100	17 397
52.43.2	Eh.m. Leder- u. Täschnerwaren	57	20 101	48	6 033
52.44	Eh.m. Möbeln, Einrichtungsgegenständen u. Hausrat a.n.g.	315	129 704	234	46 779
52.44.1	Eh.m. Wohnmöbeln	165	102 135	106	26 597
52.44.2	Eh.m. Beleuchtungsartikeln	10	1 137	.	.
52.44.3	Eh.m. Haushaltsgegenständen	39	9 994	36	7 535
52.44.4	Eh.m. keramischen Erzeugnissen u. Glaswaren	38	7 353	34	6 054
52.44.6	Eh.m. Holz-, Kork-, Flecht- u. Korbwaren	11	2 609	.	.
52.44.7	Eh.m. Heimtextilien	52	6 476	40	4 076
52.45	Eh.m. elektrischen Haushaltsgeräten, Geräten der Unterhaltungselektronik u. Musikinstrumenten	492	175 076	383	90 112
52.45.1	Eh.m. elektrischen Haushaltsgeräten u. elektrotechnischen Erzeugnissen a.n.g.	248	83 980	198	52 649
52.45.2	Eh.m. Geräten der Unterhaltungselektronik u. Zubehör	212	85 866	157	33 384
52.45.3	Eh.m. Musikinstrumenten u. Musikalien	32	5 230	28	4 079
52.46	Eh.m. Metallwaren, Anstrichmitteln, Bau- u. Heimwerkerbedarf	402	223 709	317	82 391
52.46.1	Eh.m. Eisen-, Metall- u. Kunststoffwaren a.n.g.	116	47 820	93	23 176
52.46.2	Eh.m. Anstrichmitteln	22	5 737	18	5 040
52.46.3	Eh.m. Bau- u. Heimwerkerbedarf	264	170 152	206	54 175
52.47	Eh.m. Büchern, Zeitschriften, Zeitungen, Schreibwaren u. Bürobedarf	401	95 513	357	77 907
52.47.1	Eh.m. Schreib- u. Papierwaren, Schul- u. Büroartikeln	197	33 204	179	27 184
52.47.2	Eh.m. Büchern u. Fachzeitschriften	112	32 543	91	22 375
52.47.3	Eh.m. Unterhaltungszeitschriften u. Zeitungen	92	29 766	87	28 348
52.48	Eh.m. Tapeten, Bodenbelägen, Geschenkartikeln, Uhren, Schmuck, Spielwaren usw.	388	66 778	333	41 338
52.48.1	Eh.m. Tapeten u. Bodenbelägen	50	20 684	30	4 373
52.48.2	Eh.m. Kunstgegenständen, Bildern, Briefmarken, Münzen, Geschenkartikeln usw.	129	11 410	120	10 356
52.48.5	Eh.m. Uhren, Edelmetallwaren u. Schmuck	133	21 350	116	16 473

und deren Umsätze mit der Rechtsform						Kenn- zeich- nung
Personengesellschaften		Kapitalgesellschaften		sonstige Rechtsformen		
Anzahl	1 000 EUR	Anzahl	1 000 EUR	Anzahl	1 000 EUR	
.	52.26
.	52.27
.	52.27.1
.	52.27.5
35	43 785	31	78 389	.	.	52.3
12	39 444	52.31
20	4 214	52.32
3	127	52.33
3	127	52.33.1
.	52.33.2
401	192 223	413	540 131	12	21 079	52.4
10	1 882	5	600	.	.	52.41
.	52.41.1
.	52.41.2
.	.	36	17 018	.	.	52.42
27	5 782	52.42.1
.	52.42.2
6	1 597	4	1 493	.	.	52.42.3
.	52.42.4
.	52.42.5
15	4 666	11	18 667	.	.	52.43
.	52.43.1
.	52.43.2
.	.	44	53 898	.	.	52.44
.	.	31	49 494	.	.	52.44.1
.	52.44.2
.	52.44.3
.	52.44.4
.	52.44.6
4	154	8	2 245	.	.	52.44.7
56	33 175	52.45
27	18 985	23	12 346	.	.	52.45.1
.	.	27	37 997	.	.	52.45.2
.	52.45.3
24	34 242	56	94 261	5	12 815	52.46
.	52.46.1
.	52.46.2
13	28 180	40	74 982	5	12 815	52.46.3
22	7 670	52.47
9	1 576	9	4 443	.	.	52.47.1
.	.	9	4 343	.	.	52.47.2
.	52.47.3
29	10 648	26	14 793	.	.	52.48
7	5 012	13	11 300	.	.	52.48.1
5	558	4	496	.	.	52.48.2
12	3 510	5	1 367	.	.	52.48.5

Kennzeichnung	Wirtschaftszweig	Steuerpflichtige	Lieferungen u. Leistungen	Davon Umsatzsteuerpflichtige	
				Einzelunternehmen	
				Anzahl	1 000 EUR
52.48.6	Eh.m. Spielwaren	76	13 334	67	10 136
52.49	Fach-Eh. a.n.g. (in Verkaufsräumen)	2 060	630 123	1 726	281 153
52.49.1	Eh.m. Blumen, Pflanzen u. Saatgut	676	123 778	620	80 471
52.49.2	Eh.m. zoologischem Bedarf u. lebenden Tieren	118	26 965	104	15 545
52.49.3	Augenoptiker	177	51 927	149	39 109
52.49.4	Eh.m. Foto- u. optischen Erzeugnissen (oh. Augenoptiker)	45	8 527	34	5 765
52.49.5	Eh.m. Computern, Computerteilen, peripheren Einheiten u. Software	269	77 864	181	34 411
52.49.6	Eh.m. Telekommunikationsendgeräten u. Mobiltelefonen	34	52 078	21	9 445
52.49.7	Eh.m. Fahrrädern, Fahrradteilen u. -zubehör	126	22 941	110	16 478
52.49.8	Eh.m. Sport- u. Campingartikeln (oh. Campingmöbel)	83	22 685	67	12 649
52.49.9	Sonst. Fach-Eh. a.n.g. (in Verkaufsräumen)	532	243 359	440	67 279
52.5	Eh.m. Antiquitäten u. Gebrauchtwaren (in Verkaufsräumen)	166	17 034	151	13 826
52.50.1	Eh.m. Antiquitäten u. antiken Teppichen	38	3 002	38	3 002
52.50.2	Antiquariate	5	290	5	290
52.50.3	Eh.m. sonst. Gebrauchtwaren	123	13 742	108	10 534
52.6	Eh. (nicht in Verkaufsräumen)	961	305 676	897	245 256
52.61	Versandhandel	100	15 996	87	8 106
52.61.1	Versandhandel mit Waren o.a.S.	31	3 862	.	.
52.61.2	Versandhandel mit Textilien, Bekleidung, Schuhen u. Lederwaren	11	1 536	.	.
52.61.3	Sonst. Fachversandhandel	58	10 598	48	5 463
52.62	Eh. an Verkaufsständen u. auf Märkten	394	36 585	383	33 058
52.62.1	Eh.m. Nahrungsmitteln u. Getränken an Verkaufsständen u. auf Märkten	106	16 655	.	.
52.62.2	Sonst. Eh. an Verkaufsständen u. auf Märkten	288	19 930	.	.
52.63	Sonst. Eh. (nicht in Verkaufsräumen)	467	253 096	427	204 092
52.63.1	Eh. vom Lager mit Brennstoffen	109	199 378	99	170 428
52.63.4	Sonst. Eh. a.n.g. (nicht in Verkaufsräumen)	358	53 718	328	33 665
52.7	Reparatur von Gebrauchsgütern	397	57 481	361	44 131
52.71	Reparatur von Schuhen u. Lederwaren	49	3 593	45	3 178
52.72	Reparatur von elektrischen Haushaltsgeräten	108	18 957	101	16 328
52.73	Reparatur von Uhren u. Schmuck	69	6 610	69	6 610
52.74	Reparatur von sonst. Gebrauchsgütern	171	28 322	146	18 016
52.74.1	Reparatur von Fahrrädern	7	402	.	.
52.74.2	Reparatur von sonst. Gebrauchsgütern a.n.g.	164	27 920	.	.
H / 55	Gastgewerbe	5 666	830 907	4 982	548 081
55.1	Hotellerie	727	198 521	536	94 936
55.10.1	Hotels (oh. Hotels garnis)	231	110 531	114	36 019
55.10.2	Hotels garnis	73	34 789	42	13 256
55.10.3	Gasthöfe	222	36 100	207	31 823
55.10.4	Pensionen	201	17 100	173	13 839
55.2	Sonst. Beherbergungsgewerbe	111	22 399	63	5 843
55.21	Jugendherbergen u. Hütten
55.22	Campingplätze
55.23	Beherbergungsgewerbe a.n.g.	84	17 191	50	4 847
55.23.1	Erholungs- u. Ferienheime	5	797	-	-
55.23.2	Ferienzentren	16	3 603	7	981
55.23.3	Ferienhäuser u. Ferienwohnungen	24	6 563	.	.
55.23.4	Privatquartiere	15	3 216	.	.
55.23.7	Sonst. Beherbergungsgewerbe a.n.g.	24	3 012	16	1 749
55.3	Speisengeprägte Gastronomie	3 486	420 815	3 196	324 082
55.30.1	Restaurants mit herkömmlicher Bedienung	2 081	274 449	1 875	205 045
55.30.2	Restaurants mit Selbstbedienung	40	16 096	33	9 585
55.30.3	Cafés	241	23 625	211	18 352

und deren Umsätze mit der Rechtsform						Kenn- zeich- nung
Personengesellschaften		Kapitalgesellschaften		sonstige Rechtsformen		
Anzahl	1 000 EUR	Anzahl	1 000 EUR	Anzahl	1 000 EUR	
5	1 568	4	1 629	-	-	52.48.6
.	.	162	279 599	.	.	52.49
31	9 188	52.49.1
.	52.49.2
16	5 988	12	6 830	-	-	52.49.3
6	711	5	2 051	-	-	52.49.4
35	8 337	53	35 115	-	-	52.49.5
7	7 605	6	35 028	-	-	52.49.6
9	2 547	7	3 916	-	-	52.49.7
8	3 466	8	6 570	-	-	52.49.8
.	.	45	156 398	.	.	52.49.9
9	1 505	6	1 702	-	-	52.5
-	-	-	-	-	-	52.50.1
-	-	-	-	-	-	52.50.2
9	1 505	6	1 702	-	-	52.50.3
33	15 624	52.6
4	1 597	9	6 294	-	-	52.61
.	.	.	.	-	-	52.61.1
-	-	.	.	-	-	52.61.2
.	.	.	.	-	-	52.61.3
.	52.62
6	1 668	52.62.1
.	.	-	-	-	-	52.62.2
.	.	15	24 203	.	.	52.63
.	.	5	12 866	.	.	52.63.1
17	8 267	10	11 336	3	450	52.63.4
20	6 756	52.7
4	415	-	-	-	-	52.71
3	560	4	2 069	-	-	52.72
-	-	-	-	-	-	52.73
13	5 781	52.74
-	-	-	-	.	.	52.74.1
13	5 781	52.74.2
391	149 154	230	127 279	63	6 394	H / 55
.	.	79	47 372	.	.	55.1
.	.	54	34 475	.	.	55.10.1
14	11 196	17	10 338	-	-	55.10.2
.	.	4	1 601	-	-	55.10.3
24	2 304	4	957	-	-	55.10.4
.	.	15	4 489	.	.	55.2
.	.	-	-	.	.	55.21
3	767	4	867	4	1 269	55.22
20	8 431	11	3 623	3	290	55.23
-	-	55.23.1
6	2 341	55.23.2
9	5 091	.	.	-	-	55.23.3
-	-	.	.	-	-	55.23.4
5	999	3	265	-	-	55.23.7
192	66 559	77	28 586	21	1 589	55.3
126	47 306	65	21 044	15	1 054	55.30.1
.	.	.	.	-	-	55.30.2
.	.	.	.	3	132	55.30.3

Kennzeichnung	Wirtschaftszweig	Steuerpflichtige	Lieferungen u. Leistungen	Davon Umsatzsteuerpflichtige	
				Einzelunternehmen	
				Anzahl	1 000 EUR
55.30.4	Eissalons	216	24 744	199	20 681
55.30.5	Imbissstuben	908	81 901	878	70 420
55.4	Getränkegeprägte Gastronomie	1 044	101 832	949	85 906
55.40.1	Schankwirtschaften	943	86 285	882	78 510
55.40.3	Diskotheken u. Tanzlokale	44	10 495	28	4 464
55.40.5	Bars	28	2 888	16	1 581
55.40.6	Vergnügungslokale	.	.	7	346
55.40.7	Sonst. getränkegeprägte Gastronomie	.	.	16	1 005
55.5	Kantinen u. Caterer	298	87 340	238	37 313
55.51	Kantinen	139	27 430	122	13 114
55.52	Caterer	159	59 910	116	24 199
I	Verkehr u. Nachrichtenübermittlung	3 225	2 182 131	2 510	809 093
60	Landverkehr; Transport in Rohrfernleitungen	2 041	1 146 730	1 702	579 265
60.1	Eisenbahnverkehr	.	.	-	-
60.2	Sonst. Landverkehr	2 032	1 113 493	1 702	579 265
60.21	Personenbeförderung im Linienverkehr zu Land	115	198 578	35	16 100
60.21.1	Personenbeförderung im Omnibus-Orts- u. -Nachbarortslinienverkehr	49	122 400	.	.
60.22	Betrieb von Taxis u. Mietwagen mit Fahrer	566	90 374	542	81 275
60.23	Sonst. Personenbeförderung im Landverkehr	73	41 222	52	14 780
60.24	Güterbeförderung im Straßenverkehr	1 278	783 319	1 073	467 109
60.3	Transport in Rohrfernleitungen	.	.	-	-
61	Schifffahrt
61.1	See- u. Küstenschifffahrt	.	.	-	-
61.2	Binnenschifffahrt
61.20.1	Personenbeförderung in der Binnenschifffahrt	6	2 446	.	.
61.20.2	Güterbeförderung in der Binnenschifffahrt durch Reedereien	30	9 953	.	.
61.20.3	Güterbeförderung in der Binnenschifffahrt durch Partikuliere	27	11 713	.	.
61.20.4	Fluss- u. Kanalfähren, Hafenschifffahrt	.	.	9	1 874
62	Luftfahrt
62.2	Gelegenheitsflugverkehr
63	Hilfs- u. Nebentätigkeiten für den Verkehr; Verkehrsvermittlung	884	923 446	560	183 332
63.1	Frachtschlag u. Lagerei	24	188 565	6	1 465
63.2	Sonst. Hilfs- u. Nebentätigkeiten für den Verkehr	45	19 151	21	1 540
63.21	Sonst. Hilfs- u. Nebentätigkeiten für den Landverkehr	31	7 837	15	1 219
63.21.1	Parkhäuser u. Parkplätze	8	1 256	4	254
63.21.2	Hilfs- u. Nebentätigkeiten für den Landverkehr a.n.g.	23	6 581	11	964
63.22	Sonst. Hilfs- u. Nebentätigkeiten für die Schifffahrt
63.23	Sonst. Hilfs- u. Nebentätigkeiten für die Luftfahrt
63.3	Reisebüros u. Reiseveranstalter	280	46 712	187	21 279
63.30.1	Reisebüros	239	36 875	170	18 141
63.30.2	Reiseveranstalter u. Fremdenführung	41	9 837	17	3 137
63.4	Spedition, sonst. Verkehrsvermittlung	535	669 019	346	159 048
63.40.1	Spedition	486	638 760	.	.
63.40.4	Logistische Dienstleistungen a.n.g.	33	25 889	.	.
63.40.5	Verkehrsvermittlung a.n.g.	16	4 370	11	2 636
64	Nachrichtenübermittlung	218	85 202	183	25 568
64.1	Postverwaltung u. private Post- u. Kurierdienste	206	50 026	176	24 677
64.12	Private Post- u. Kurierdienste	206	50 026	176	24 677
64.3	Fernmeldedienste	12	35 176	7	891
J	Kredit- u. Versicherungsgewerbe	257	53 795	.	.
65	Kreditgewerbe	.	.	-	-
65.1	Zentralbanken u. Kreditinstitute	40	18 872	-	-

und deren Umsätze mit der Rechtsform						Kenn- zeich- nung
Personengesellschaften		Kapitalgesellschaften		sonstige Rechtsformen		
Anzahl	1 000 EUR	Anzahl	1 000 EUR	Anzahl	1 000 EUR	
12	1 797	5	2 266	-	-	55.30.4
.	.	.	.	3	402	55.30.5
47	6 745	24	8 190	24	990	55.4
.	.	8	2 092	.	.	55.40.1
.	.	11	5 400	.	.	55.40.3
9	1 041	55.40.5
.	55.40.6
.	55.40.7
18	10 705	35	38 642	7	680	55.5
.	.	10	13 379	.	.	55.51
.	.	25	25 263	.	.	55.52
226	293 562	426	1 073 226	63	6 249	I
108	145 947	182	416 847	49	4 672	60
.	60.1
.	.	.	.	49	4 672	60.2
6	9 085	39	170 486	35	2 908	60.21
.	.	24	104 016	.	.	60.21.1
13	4 519	60.22
6	4 701	8	21 541	7	200	60.23
.	.	120	204 861	.	.	60.24
.	60.3
6	2 943	.	.	6	542	61
.	61.1
6	2 943	61.2
.	61.20.1
.	61.20.2
.	61.20.3
.	61.20.4
.	62
.	62.2
100	139 541	216	599 538	8	1 036	63
.	63.1
3	492	18	16 428	3	690	63.2
3	492	10	5 436	3	690	63.21
.	63.21.1
.	63.21.2
.	63.22
.	63.23
.	.	47	19 496	.	.	63.3
38	5 433	31	13 300	.	.	63.30.1
.	.	16	6 196	.	.	63.30.2
51	126 986	63.4
45	123 056	123	363 610	.	.	63.40.1
.	.	11	18 220	.	.	63.40.4
.	63.40.5
12	5 132	23	54 502	.	.	64
12	5 132	18	20 217	.	.	64.1
12	5 132	18	20 217	.	.	64.12
.	.	5	34 285	.	.	64.3
10	17 840	.	.	41	14 826	J
.	65
.	65.1

Kennzeichnung	Wirtschaftszweig	Steuerpflichtige	Lieferungen u. Leistungen	Davon Umsatzsteuerpflichtige	
				Einzelunternehmen	
		Anzahl	1 000 EUR	Anzahl	1 000 EUR
65.12	Kreditinstitute (oh. Spezialkreditinstitute)	40	18 872	-	-
65.12.3	Sparkassen	22	10 616	-	-
65.2	Sonst. Finanzierungsinstitutionen	.	.	-	-
66	Versicherungsgewerbe	.	.	-	-
67	Mit dem Kredit- u. Versicherungsgewerbe verbundene Tätigkeiten	209	32 546	.	.
67.1	Mit dem Kreditgewerbe verbundene Tätigkeiten	51	21 430	.	.
67.2	Mit dem Versicherungsgewerbe verbundene Tätigkeiten	158	11 116	143	9 341
67.20.1	Versicherungsvertreter	115	8 795	111	7 959
67.20.2	Versicherungsmakler	33	1 869	.	.
67.20.3	Sonst. mit dem Versicherungsgewerbe verbundene Tätigkeiten	10	452	.	.
K	Grundstücks- u. Wohnungswesen, Verm. bewegl. Sachen, Erbrg.v. wirtschaftl. Dienstleistungen a.n.g.	13 244	4 930 861	8 760	1 082 926
70	Grundstücks- u. Wohnungswesen	3 245	1 749 644	1 586	169 925
70.1	Erschließung, Kauf u. Verkauf von Grundstücken, Gebäuden u. Wohnungen	277	183 230	.	.
70.11	Erschließung von Grundstücken	126	113 739	18	10 056
70.11.1	Erschließung von unbebauten Grundstücken	13	6 732	.	.
70.11.2	Bauträger für Nichtwohngebäude	23	20 681	.	.
70.11.3	Bauträger für Wohngebäude	90	86 326	13	4 459
70.12	Kauf u. Verkauf von eigenen Grundstücken, Gebäuden u. Wohnungen	151	69 490	.	.
70.2	Vermietung u. Verpachtung von eigenen Grundstücken, Gebäuden u. Wohnungen	2 012	1 342 871	1 031	110 777
70.20.1	Vermietung u. Verpachtung von eigenen Grundstücken u. Nichtwohngebäuden	1 235	212 081	678	77 082
70.20.2	Vermietung u. Verpachtung von eigenen Wohngebäuden u. Wohnungen	777	1 130 790	353	33 695
70.3	Vermittlung u. Verwaltung von fremden Grundstücken, Gebäuden u. Wohnungen	956	223 544	.	.
70.31	Vermietung v. fremden Grundstücken, Gebäuden u. Wohnungen	436	73 082	292	27 880
70.32	Verwaltung von fremden Grundstücken, Gebäuden u. Wohnungen	520	150 462	.	.
71	Vermietung beweglicher Sachen ohne Bedienungspersonal	481	220 702	318	72 996
71.1	Verm.v. Kraftwagen bis 3,5 t Gesamtgewicht	101	42 093	75	16 523
71.2	Verm.v. sonst. Verkehrsmitteln	45	18 045	30	5 636
71.21	Verm.v. Landfahrzeugen (oh. Kraftwagen bis 3,5 t Gesamtgewicht)	37	17 397	25	5 089
71.22	Verm.v. Wasserfahrzeugen
71.23	Verm.v. Luftfahrzeugen
71.3	Verm.v. Maschinen u. Geräten	246	124 427	150	43 541
71.31	Verm.v. landwirtschaftlichen Maschinen u. Geräten	24	4 508	15	2 240
71.32	Verm.v. Baumaschinen u. -geräten	120	58 696	72	28 684
71.33	Verm.v. Büromaschinen, Datenverarbeitungsgeräten u. -einrichtungen	10	1 625	3	221
71.34	Verm.v. sonst. Maschinen u. Geräten	92	59 598	60	12 396
71.4	Verm.v. Gebrauchsgütern a.n.g.	89	36 137	63	7 297
72	Datenverarbeitung und Datenbanken	681	179 638	409	38 755
72.1	Hardwareberatung	63	23 180	40	8 910
72.2	Softwarehäuser	387	90 971	227	18 145
72.21	Verlegen von Software	12	2 707	6	677
72.22	Softwareberatung u. -entwicklung	375	88 265	221	17 468
72.22.1	Softwareberatung	108	19 915	74	4 533
72.22.2	Entwicklung u. Programmierung von Internetpräsentationen	113	24 236	68	7 181
72.22.3	Sonst. Softwareentwicklung	154	44 113	79	5 753
72.3	Datenverarbeitungsdienste	112	33 702	64	4 655
72.4	Datenbanken	8	738	.	.
72.5	Instandhaltung u. Reparatur von Büromaschinen, DV-geräten u. -einrichtungen	35	9 388	27	3 798

und deren Umsätze mit der Rechtsform						Kenn- zeich- nung
Personengesellschaften		Kapitalgesellschaften		sonstige Rechtsformen		
Anzahl	1 000 EUR	Anzahl	1 000 EUR	Anzahl	1 000 EUR	
-	-	65.12
-	-	-	-	22	10 616	65.12.3
-	-	.	.	-	-	65.2
-	-	-	-	.	.	66
10	17 840	.	.	-	-	67
.	.	8	1 156	-	-	67.1
.	.	.	.	-	-	67.2
.	.	.	.	-	-	67.20.1
.	.	5	365	-	-	67.20.2
-	-	.	.	-	-	67.20.3
2 126	783 873	2 234	2 359 655	124	704 406	K
1 042	196 698	551	725 203	66	657 818	70
70	22 948	165	147 672	.	.	70.1
21	9 660	87	94 024	-	-	70.11
.	.	6	4 070	-	-	70.11.1
.	.	15	12 335	-	-	70.11.2
11	4 249	66	77 619	-	-	70.11.3
49	13 289	78	53 649	.	.	70.12
799	111 276	123	463 330	59	657 489	70.2
482	82 627	64	50 736	11	1 637	70.20.1
317	28 649	59	412 594	48	655 852	70.20.2
173	62 474	263	114 201	.	.	70.3
43	5 922	98	39 203	3	77	70.31
130	56 553	165	74 998	.	.	70.32
72	69 926	86	76 799	5	981	71
.	.	17	13 125	.	.	71.1
7	2 876	8	9 533	-	-	71.2
4	2 775	8	9 533	-	-	71.21
.	.	-	-	-	-	71.22
.	.	-	-	-	-	71.23
.	.	52	46 594	.	.	71.3
.	71.31
17	8 650	31	21 362	-	-	71.32
.	.	.	.	-	-	71.33
15	23 605	17	23 597	-	-	71.34
17	21 293	9	7 548	-	-	71.4
.	.	185	122 552	.	.	72
6	950	17	13 321	-	-	72.1
55	11 757	105	61 069	-	-	72.2
-	-	6	2 029	-	-	72.21
55	11 757	99	59 040	-	-	72.22
14	1 573	20	13 809	-	-	72.22.1
22	5 347	23	11 709	-	-	72.22.2
19	4 837	56	33 523	-	-	72.22.3
13	4 048	35	24 999	-	-	72.3
.	.	.	.	-	-	72.4
.	.	.	.	-	-	72.5

Kennzeichnung	Wirtschaftszweig	Steuerpflichtige	Lieferungen u. Leistungen	Davon Umsatzsteuerpflichtige	
				Einzelunternehmen	
				Anzahl	1 000 EUR
72.6	Sonst. mit der Datenverarbeitung verbundene Tätigkeiten	76	21 658	.	.
73	Forschung u. Entwicklung	190	108 640	70	6 106
73.1	Forschung u. Entwicklung i.B. Natur-, Ingenieur-, Agrarwissenschaften u. Medizin	176	105 494	64	5 708
73.2	Forschung u. Entwicklung i.B. Geisteswissenschaften	14	3 146	6	398
74	Erbrg.v. wirtschaftl. Dienstleistungen a.n.g.	8 647	2 672 236	6 377	795 144
74.1	Rechts-, Steuer- u. Unternehmensberatung, Wirtschaftsprüfung, Buchführung usw.	2 480	885 477	1 751	229 228
74.11	Rechtsberatung	1 031	170 360	.	.
74.11.2	Rechtsanwaltskanzleien oh. Notariat	881	138 770	.	.
74.11.3	Notariate	86	26 151	83	24 820
74.11.4	Patentanwaltskanzleien	7	932	7	932
74.11.5	Sonst. Rechtsberatung	57	4 508	51	4 045
74.12	Wirtschafts- u. Buchprüfung u. Steuerberatung; Buchführung	721	170 388	535	85 605
74.12.1	Praxen von Wirtschaftsprüfer/innen, Wirtschaftsprüfungsgesellschaften	21	6 924	9	1 695
74.12.2	Praxen von vereidigten Buchprüfer/innen, Buchprüfungsgesellschaften
74.12.3	Praxen von Steuerberater/innen, Steuerberatungsgesellschaften	419	132 324	268	58 948
74.12.4	Praxen von Steuerbevollmächtigten	127	18 810	.	.
74.12.5	Buchführung (oh. Datenverarbeitungsdienste)	.	.	132	7 413
74.13	Markt- u. Meinungsforschung	20	3 682	17	1 035
74.13.1	Marktforschung	17	3 614	14	967
74.13.2	Meinungsforschung	3	68	3	68
74.14	Unternehmens- u. Public-Relations-Beratung	558	379 886	.	.
74.14.1	Unternehmensberatung	508	373 010	.	.
74.14.2	Public-Relations-Beratung	50	6 876	32	3 111
74.15	Managementtätigkeiten von Holdinggesellschaften	150	161 160	13	541
74.15.1	Managementtätigkeiten von Holdinggesellschaften mit Schwerpunkt im Produzierenden Gewerbe	.	.	-	-
74.15.2	Managementtätigkeiten v. sonst. Holdinggesellschaften (oh. Geschlossene Immobilienfonds)	18	12 020	-	-
74.15.3	Geschlossene Immobilienfonds mit Nichtwohngebäuden	.	.	-	-
74.15.4	Geschlossene Immobilienfonds mit Wohngebäuden
74.15.5	Komplementärgesellschaften	51	6 674	-	-
74.15.6	Verwaltung u. Führung von Unternehmen u. Betrieben	66	97 229	.	.
74.2	Architektur- u. Ingenieurbüros	2 963	701 839	2 190	263 021
74.20.1	Architekturbüros für Hochbau u. für Innenarchitektur	298	55 745	216	19 483
74.20.2	Architekturbüros für Orts-, Regional- u. Landesplanung	52	6 001	40	3 572
74.20.3	Architekturbüros für Garten- u. Landschaftsgestaltung	61	15 110	48	13 100
74.20.4	Ingenieurbüros für bautechnische Gesamtplanung	1 125	259 654	811	94 381
74.20.5	Ingenieurbüros für technische Fachplanung	892	212 866	659	68 800
74.20.6	Büros für Industrie-Design	27	7 779	19	1 191
74.20.7	Büros baufachlicher Sachverständiger	154	22 364	143	17 779
74.20.8	Büros für technisch-wirtschaftliche Beratung	245	74 072	169	18 733
74.20.9	Vermessungsbüros	109	48 248	85	25 981
74.3	Technische, physikalische u. chemische Untersuchung	140	55 320	76	9 813
74.30.1	Technische Untersuchung u. Beratung	67	18 837	45	5 637
74.30.2	Physikalische Untersuchung u. Beratung	.	.	13	1 391
74.30.3	Chemische Untersuchung u. Beratung	43	26 817	.	.
74.30.4	Betrieb von Messnetzen u. -stationen
74.4	Werbung	625	123 636	519	61 574
74.40.1	Werbegestaltung	326	57 992	268	29 914
74.40.2	Werbemittelverbreitung u. Werbevermittlung	299	65 644	251	31 660

und deren Umsätze mit der Rechtsform						Kenn- zeich- nung
Personengesellschaften		Kapitalgesellschaften		sonstige Rechtsformen		
Anzahl	1 000 EUR	Anzahl	1 000 EUR	Anzahl	1 000 EUR	
.	.	20	17 517	.	.	72.6
.	.	95	66 131	.	.	73
9	4 206	90	64 440	13	31 140	73.1
.	.	5	1 691	.	.	73.2
916	494 433	1 317	1 368 969	37	13 689	74
343	185 477	373	466 226	13	4 546	74.1
203	60 956	74.11
194	59 163	74.11.2
3	1 331	74.11.3
.	74.11.4
6	463	74.11.5
.	.	114	54 641	.	.	74.12
.	.	8	3 034	.	.	74.12.1
.	74.12.2
51	22 831	100	50 544	.	.	74.12.3
4	1 569	74.12.4
.	.	6	1 062	.	.	74.12.5
.	74.13
.	74.13.1
.	74.13.2
50	7 332	144	338 929	.	.	74.14
42	5 978	134	336 517	.	.	74.14.1
8	1 353	10	2 412	.	.	74.14.2
20	86 996	111	71 709	6	1 915	74.15
.	74.15.1
.	.	11	4 810	.	.	74.15.2
.	74.15.3
.	74.15.4
.	74.15.5
11	80 035	42	16 496	.	.	74.15.6
.	.	474	326 878	.	.	74.2
51	28 194	74.20.1
9	1 391	3	1 037	.	.	74.20.2
8	975	5	1 035	.	.	74.20.3
113	36 371	201	128 903	.	.	74.20.4
86	31 996	147	112 069	.	.	74.20.5
.	74.20.6
.	.	11	4 585	.	.	74.20.7
13	5 839	63	49 501	.	.	74.20.8
.	.	11	16 311	.	.	74.20.9
27	18 486	33	22 157	4	4 864	74.3
11	9 279	74.30.1
7	2 925	74.30.2
9	6 281	15	13 317	.	.	74.30.3
.	74.30.4
50	11 730	53	50 007	3	325	74.4
33	7 773	25	20 305	.	.	74.40.1
17	3 957	28	29 702	3	325	74.40.2

Kennzeichnung	Wirtschaftszweig	Steuerpflichtige	Lieferungen u. Leistungen	Davon Umsatzsteuerpflichtige	
				Einzelunternehmen	
				Anzahl	1 000 EUR
74.5	Personal- u. Stellenvermittlung, Überlassung von Arbeitskräften	265	225 951	146	26 052
74.50.1	Personal- u. Stellenvermittlung	126	55 723	100	11 294
74.50.2	Überlassung von Arbeitskräften	139	170 228	46	14 758
74.6	Wach- u. Sicherheitsdienste sowie Detekteien	176	98 126	104	11 092
74.60.1	Detekteien	56	4 738	51	2 801
74.60.2	Wach- u. Sicherheitsdienste	120	93 388	53	8 291
74.7	Reinigung von Gebäuden, Inventar u. Verkehrsmitteln	619	236 508	511	95 329
74.70.1	Reinigung von Gebäuden, Räumen u. Inventar	329	191 575	239	62 927
74.70.2	Schornsteinreinigung	250	29 267	250	29 267
74.70.3	Reinigung von Verkehrsmitteln	8	3 053	.	.
74.70.4	Desinfektion u. Schädlingsbekämpfung	32	12 613	.	.
74.8	Erbrg.v. sonst. wirtschaftlichen Dienstleistungen a.n.g.	1 379	345 378	1 080	99 036
74.81	Fotografisches Gewerbe und fotografische Laboratorien	140	37 014	125	11 169
74.82	Abfüll- u. Verpackungsgewerbe	15	21 051	12	3 531
74.85	Sekretariats-, Schreib- u. Übersetzungsdienste; Copy-Shops	194	11 404	184	10 767
74.85.1	Freiberufliche Dolmetscher	57	3 204	.	.
74.85.2	Übersetzungsbüros	4	302	.	.
74.85.3	Sekretariats- u. Schreibdienste; Copy-Shops	133	7 898	127	7 635
74.86	Call Centers	39	22 709	20	4 931
74.87	Erbrg.v. wirtschaftlichen Dienstleistungen für Unternehmen u. Privatpersonen a.n.g.	991	253 200	739	68 638
74.87.1	Ausstellungs-, Messe- u. Warenmarkteinrichtungen	88	19 603	67	6 679
74.87.2	Sachverständige a.n.g.	126	13 897	117	12 741
74.87.3	Versteigerungsgewerbe	8	508	.	.
74.87.4	Ateliers für Textil-, Schmuck-, Möbel- u.ä. Design	83	6 751	75	5 593
74.87.5	Auskunfteien	7	1 195	.	.
74.87.6	Inkassobüros	17	20 331	7	345
74.87.7	Sonst. Vermögensberatung	97	80 163	.	.
74.87.8	Erbrg.v.sonst.wirtschaftl. Dienstleistungen f. Unternehmen u. Privatpersonen a.n.g.	565	110 752	430	37 879
L / 75	Öffentliche Verwaltung, Verteidigung, Sozialversicherung	-	-	-	-
M / 80	Erziehung u. Unterricht	846	200 876	700	63 727
80.1	Kindergärten, Vor- u. Grundschulen	.	.	-	-
80.2	Weiterführende Schulen	11	6 297	.	.
80.3	Hochschulen u. andere Bildungseinrichtungen des Tertiärbereichs
80.4	Erwachsenenbildung u. sonst. Unterricht	820	170 096	.	.
80.41	Fahr- u. Flugschulen	501	39 915	461	33 918
80.41.1	Kraftfahrerschulen	494	39 546	.	.
80.41.2	Flug-, Bootsführer-, Segel- u.ä. Schulen	7	369	.	.
80.42	Erwachsenenbildung u. Unterricht a.n.g.	319	130 181	234	19 691
N / 85	Gesundheits-, Veterinär- u. Sozialwesen	1 040	746 979	785	114 783
85.1	Gesundheitswesen	465	488 539	350	49 579
85.11	Krankenhäuser	26	391 157	-	-
85.12	Arztpraxen (oh. Zahnarztpraxen)	148	29 484	130	14 784
85.12.1	Arztpraxen f. Allgemeinmedizin u. Praxen von praktischen Ärztinnen u. Ärzten	58	5 954	54	5 211
85.12.2	Facharztpraxen (oh. Arztpraxen für Allgemeinmedizin)	90	23 530	76	9 573
85.13	Zahnarztpraxen	127	31 130	98	19 848
85.14	Gesundheitswesen a.n.g.	164	36 768	122	14 947
85.2	Veterinärwesen	340	56 421	322	50 486
85.20.1	Tierarztpraxen	314	53 896	296	47 961
85.3	Sozialwesen	235	202 019	113	14 718

und deren Umsätze mit der Rechtsform						Kenn- zeich- nung
Personengesellschaften		Kapitalgesellschaften		sonstige Rechtsformen		
Anzahl	1 000 EUR	Anzahl	1 000 EUR	Anzahl	1 000 EUR	
.	.	102	190 464	.	.	74.5
.	.	17	43 391	.	.	74.50.1
8	8 396	85	147 074	-	-	74.50.2
36	33 528	36	53 506	-	-	74.6
.	.	.	.	-	-	74.60.1
.	.	.	.	-	-	74.60.2
33	21 685	75	119 494	-	-	74.7
29	21 011	61	107 637	-	-	74.70.1
-	-	-	-	-	-	74.70.2
-	-	.	.	-	-	74.70.3
4	674	.	.	-	-	74.70.4
115	104 100	171	140 237	13	2 005	74.8
.	.	.	.	-	-	74.81
.	.	.	.	-	-	74.82
.	.	.	.	-	-	74.85
.	.	.	.	-	-	74.85.1
.	.	.	.	-	-	74.85.2
6	263	-	-	-	-	74.85.3
7	1 094	12	16 683	-	-	74.86
91	89 551	148	93 006	13	2 005	74.87
6	994	11	10 373	4	1 556	74.87.1
5	663	4	493	-	-	74.87.2
.	.	.	.	-	-	74.87.3
8	1 158	-	-	-	-	74.87.4
.	.	-	-	-	-	74.87.5
.	.	.	.	-	-	74.87.6
17	62 232	48	13 778	.	.	74.87.7
.	.	79	51 875	.	.	74.87.8
-	-	-	-	-	-	L / 75
31	16 925	99	101 187	16	19 037	M / 80
-	-	-	-	.	.	80.1
.	80.2
.	.	.	.	7	9 338	80.3
27	13 586	91	98 244	.	.	80.4
.	.	28	5 052	.	.	80.41
.	.	28	5 052	.	.	80.41.1
.	.	-	-	.	.	80.41.2
.	.	63	93 192	.	.	80.42
91	42 563	78	270 861	86	318 772	N / 85
.	.	34	170 877	.	.	85.1
.	.	19	160 631	.	.	85.11
18	14 701	-	-	-	-	85.12
4	743	-	-	-	-	85.12.1
14	13 957	-	-	-	-	85.12.2
29	11 283	-	-	-	-	85.13
18	6 416	15	10 246	9	5 159	85.14
18	5 935	-	-	-	-	85.2
18	5 935	-	-	-	-	85.20.1
.	.	44	99 984	.	.	85.3

Kennzeichnung	Wirtschaftszweig	Steuerpflichtige	Lieferungen u. Leistungen	Davon Umsatzsteuerpflichtige	
				Einzelunternehmen	
				Anzahl	1 000 EUR
85.31	Heime (oh. Erholungs- u. Ferienheime)	60	130 489	.	.
85.32	Sozialwesen a.n.g.	175	71 530	.	.
O	Erbrg.v. sonst. öffentlichen u. persönlichen Dienstleistungen	7 103	1 755 289	5 801	493 738
90	Abwasser- u. Abfallbeseitigung u. sonst. Entsorgung	223	598 601	79	21 949
90.01	Abwasserbeseitigung	45	93 308	19	7 094
90.01.1	Kläranlagen	17	32 120	.	.
90.01.2	Sammelkanalisation	28	61 188	.	.
90.02	Abfallbeseitigung	155	488 676	50	13 498
90.02.1	Sammlung, Beförderung u. Zwischenlagerung v. Abfällen
90.02.2	Themische Abfallbeseitigung
90.02.3	Abfalldeponien	9	24 397	.	.
90.02.4	Biologische Abfallbeseitigung	13	18 036	.	.
90.02.5	Sonst. Abfallbeseitigung	52	118 962	19	3 792
90.03	Beseitigung v. Umweltverschmutzungen u. sonst. Entsorgung	23	16 616	10	1 357
91	Interessenvertretungen sowie kirchliche u. sonst. Vereinigungen (oh. Sozialwesen, Kultur u. Sport)	214	70 877	44	2 105
91.1	Wirtschafts- u. Arbeitgeberverbände, Berufsorganisationen	21	8 372	4	231
91.3	Kirchliche Vereinigungen; politische Parteien sowie sonst. Interessenvertretungen u. Vereinigungen a.n.g.	193	62 505	40	1 874
91.31	Kirchliche u. sonst. religiöse Vereinigungen
91.32	Politische Parteien u. Vereinigungen
91.33	Interessenvertretungen u. Vereinigungen a.n.g.	180	57 394	40	1 874
91.33.1	Organisationen der Bildung, Wissenschaft, Forschung u. Kultur	63	45 129	.	.
92	Kultur, Sport u. Unterhaltung	1 539	535 036	1 148	107 620
92.1	Film- u. Videofilmherstellung, -verleih u. -vertrieb; Kinos	90	28 267	65	12 398
92.11	Film- u. Videofilmherstellung	49	18 027	31	3 912
92.12	Filmverleih u. Videoprogrammanbieter	33	5 804	29	5 366
92.13	Kinos	8	4 436	5	3 119
92.2	Rundfunkveranstalter, H.v. Hörfunk- u. Fernsehprogrammen	18	32 632	5	169
92.3	Erbrg.v. sonst. kulturellen u. unterhaltenden Leistungen	533	60 228	457	33 606
92.31	Künstlerische u. schriftstellerische Tätigkeiten u. Darbietungen	274	18 499	.	.
92.31.1	Theaterensembles
92.31.2	Ballettgruppen, Orchester, Kapellen u. Chöre
92.31.3	Selbst. bildende Künstler/innen	73	4 294	.	.
92.31.4	Selbst. Restauratorinnen u. Restauratoren	39	3 515	.	.
92.31.5	Selbst. Komponistinnen, Komponisten, Musikbearbeiter/innen	20	1 229	16	672
92.31.6	Selbst. Schriftsteller/innen	15	790	15	790
92.31.7	Selbst. Bühnen-, Film-, Hörfunk- u. Fernsehkünstler/innen	107	5 954	103	5 734
92.31.8	Selbst. Artistinnen u. Artisten	6	378	.	.
92.32	Betrieb von Kultur- u. Unterhaltungseinrichtungen u. Hilfsdienste dafür	41	19 373	26	2 284
92.32.1	Theater- u. Konzertveranstalter	18	15 158	.	.
92.33	Schaustellergewerbe u. Vergnügungsparks	77	8 429	.	.
92.34	Erbrg.v. kulturellen u. unterhaltenden Leistungen a.n.g.	141	13 927	109	8 949
92.34.1	Tanzschulen	20	2 081	17	1 684
92.34.2	Erbrg.v. sonst. kulturellen u. unterhaltenden Leistungen a.n.g.	121	11 845	92	7 264
92.4	Korrespondenz- u. Nachrichtenbüros, selbst. Journalistinnen u. Journalisten	202	12 280	195	10 065
92.40.1	Korrespondenz- u. Nachrichtenbüros	9	1 439	.	.
92.40.2	Selbst. Journalistinnen, Journalisten, Pressefotografinnen u. Pressefotografen	193	10 841	.	.
92.5	Bibliotheken, Archive, Museen, botanische u. zoologische Gärten	26	5 348	8	581
92.6	Sport	257	127 413	110	10 113

und deren Umsätze mit der Rechtsform						Kenn- zeich- nung
Personengesellschaften		Kapitalgesellschaften		sonstige Rechtsformen		
Anzahl	1 000 EUR	Anzahl	1 000 EUR	Anzahl	1 000 EUR	
.	.	28	80 053	25	43 169	85.31
5	585	16	19 931	.	.	85.32
450	163 599	484	947 618	368	150 334	O
.	.	109	514 719	.	.	90
.	.	19	65 329	.	.	90.01
.	.	10	11 541	.	.	90.01.1
.	.	9	53 787	.	.	90.01.2
18	31 618	82	435 546	5	8 014	90.02
12	18 883	37	229 428	.	.	90.02.1
.	90.02.2
.	90.02.3
.	.	9	16 913	.	.	90.02.4
.	.	27	101 090	.	.	90.02.5
5	1 415	8	13 844	.	.	90.03
.	.	11	15 623	.	.	91
.	.	3	1 007	14	7 134	91.1
.	.	8	14 615	.	.	91.3
.	91.31
.	91.32
.	.	8	14 615	.	.	91.33
.	.	.	.	55	30 653	91.33.1
125	62 123	138	313 651	128	51 642	92
13	4 705	12	11 164	.	.	92.1
.	92.11
4	438	92.12
.	92.13
7	30 792	6	1 670	.	.	92.2
.	.	15	14 689	.	.	92.3
19	2 963	92.31
.	92.31.1
9	1 666	92.31.2
.	92.31.3
.	92.31.4
.	92.31.5
.	92.31.6
4	219	92.31.7
.	92.31.8
.	92.32
.	.	6	11 175	.	.	92.32.1
6	1 293	92.33
18	1 762	5	1 156	9	2 060	92.34
3	397	92.34.1
15	1 365	5	1 156	9	2 060	92.34.2
4	1 097	3	1 119	.	.	92.4
.	.	3	1 119	.	.	92.40.1
.	92.40.2
.	.	8	2 943	.	.	92.5
25	8 050	33	67 014	89	42 237	92.6

Kenn- zeich- nung	Wirtschaftszweig	Steuer- pflichtige	Lieferungen u. Leistungen	Davon Umsatzsteuerpflichtige	
				Einzelunternehmen	
		Anzahl	1 000 EUR	Anzahl	1 000 EUR
92.61	Betrieb von Sportanlagen	114	105 107	54	6 440
92.62	Erbrg.v. sonst. Dienstleistungen des Sports	143	22 306	56	3 673
92.62.1	Sportverbände u. Sportvereine	72	10 242	.	.
92.7	Erbrg.v. sonst. Dienstleistungen für Unterhaltung, Erholung u. Freizeit	413	268 868	308	40 689
92.71	Spiel-, Wett- u. Lotteriewesen	206	237 167	152	26 672
92.71.1	Spielhallen u. Betrieb von Spielautomaten	148	28 742	98	14 190
92.71.2	Spielbanken u. Spielklubs
92.71.3	Wett-, Toto- u. Lotteriewesen
92.72	Erbrg.v. Dienstleistungen f. Unterhaltung, Erholung u. Freizeit a.n.g.	207	31 701	156	14 016
92.72.1	Garten- u. Grünanlagen	30	2 394	27	1 784
92.72.2	Erbrg.v. sonst. Dienstleistungen für Unterhaltung, Erholung u. Freizeit a.n.g.	177	29 307	129	12 232
93	Erbrg.v. sonst. Dienstleistungen	5 127	550 775	4 530	362 065
93.01	Wäscherei u. chemische Reinigung	176	52 096	152	21 265
93.01.1	Wäscherei	71	31 846	58	10 318
93.01.2	Annahmestellen für Wäscherei	6	1 235	6	1 235
93.01.3	Chemische Reinigung u. Bekleidungsfärberei	60	15 024	.	.
93.01.4	Annahmestellen für chemische Reinigung u. Bekleidungsfärberei	8	2 302	.	.
93.01.5	Heißmanglelei u. Bügelei	31	1 689	31	1 689
93.02	Frisör- u. Kosmetiksalons	1 850	162 613	1 709	114 671
93.02.4	Kosmetiksalons	633	31 881	608	30 254
93.02.5	Frisörsalons	1 217	130 732	1 101	84 417
93.03	Bestattungswesen	161	43 832	114	26 728
93.03.1	Bestattungsinstitute	158	42 081	114	26 728
93.03.2	Friedhöfe u. Krematorien	3	1 751	-	-
93.04	Saunas, Solarien, Fitnesszentren u.Ä.	241	37 027	181	21 756
93.04.1	Bäder u. Saunas (oh. medizinische Bäder)	41	7 194	30	2 494
93.04.2	Solarien, Massagesalons (oh. medizinische Massagen), Fitnesszentren u.Ä.	200	29 833	151	19 262
93.05	Erbrg.v. Dienstleistungen a.n.g.	2 699	255 206	2 374	177 644
93.05.1	Ehevermittlungsinstitute	20	1 739	.	.
93.05.2	Erbrg.v. sonst. persönlichen Dienstleistungen	980	77 199	.	.
93.05.3	Erbrg.v. sonst. Dienstleistungen a.n.g.	1 699	176 268	1 447	108 726
	Insgesamt	67 863	54 478 064	49 756	10 858 612

und deren Umsätze mit der Rechtsform						Kenn- zeich- nung
Personengesellschaften		Kapitalgesellschaften		sonstige Rechtsformen		
Anzahl	1 000 EUR	Anzahl	1 000 EUR	Anzahl	1 000 EUR	
20	7 546	21	59 317	19	31 805	92.61
5	504	12	7 697	70	10 432	92.62
-	-	-	-	66	9 739	92.62.1
29	8 659	61	215 052	15	4 468	92.7
-	-	-	-	-	-	92.71
14	3 852	36	10 700	-	-	92.71.1
-	-	-	-	-	-	92.71.2
-	-	-	-	-	-	92.71.3
-	-	-	-	15	4 468	92.72
-	-	3	610	-	-	92.72.1
-	-	-	-	15	4 468	92.72.2
296	50 759	226	103 626	75	34 326	93
10	4 086	14	26 745	-	-	93.01
-	-	-	-	-	-	93.01.1
-	-	-	-	-	-	93.01.2
-	-	7	6 785	-	-	93.01.3
-	-	-	-	-	-	93.01.4
-	-	-	-	-	-	93.01.5
75	8 302	53	28 993	13	10 647	93.02
18	911	7	715	-	-	93.02.4
57	7 391	46	28 277	13	10 647	93.02.5
23	7 565	19	6 930	5	2 609	93.03
-	-	19	6 930	-	-	93.03.1
-	-	-	-	-	-	93.03.2
33	8 983	22	5 929	5	360	93.04
-	-	-	-	5	360	93.04.1
-	-	-	-	-	-	93.04.2
155	21 823	118	35 029	52	20 710	93.05
-	-	-	-	-	-	93.05.1
38	4 273	21	4 673	-	-	93.05.2
117	17 550	97	30 356	38	19 635	93.05.3
7 110	8 901 125	9 813	32 324 324	1 184	2 394 004	Insg.

Kennzeichnung	Wirtschaftszweig	Steuerpflichtige	Lieferungen und Leistungen	Steuerpflichtige Umsätze			
				zu 16 %		zu 7 %	
				Anzahl	1 000 EUR	Fälle	1 000 EUR
A	Land- u. Forstwirtschaft	2 627	1 696 946	2 468	373 460	2 185	1 259 073
01	Landwirtschaft u. Jagd	2 510	1 626 566	2 351	313 696	2 131	1 254 372
01.1	Pflanzenbau	775	387 470	724	63 358	729	314 250
01.11	Ackerbau	576	324 441	534	39 103	559	277 619
01.12	Gartenbau
01.12.1	Gemüsebau	13	3 843	11	441	12	3 402
01.12.2	Zierpflanzenbau	14	2 401	13	183	.	.
01.12.3	Baumschulen	18	7 200	18	4 790	.	.
01.12.4	Allgemeiner Gartenbau
01.13	Dauerkulturbau
01.13.1	Obstbau	20	7 871	20	503	20	7 345
01.13.2	Weinbau	18	5 319	17	4 754	9	315
01.13.3	Allgemeiner Dauerkulturbau
01.2	Tierhaltung	309	298 836	269	22 105	265	273 250
01.21	Haltung von Rindern	100	63 939	92	5 231	96	57 371
01.22	Haltung von Schafen, Ziegen, Pferden u. Eseln	51	3 971	47	1 360	42	2 578
01.23	Haltung von Schweinen	60	168 057	47	9 078	59	157 333
01.24	Haltung von Geflügel	66	32 453	54	4 302	41	28 052
01.25	Sonst. Tierhaltung	32	30 416	29	2 135	27	27 917
01.3	Gemischte Landwirtschaft	996	729 688	929	94 749	956	614 885
01.4	Erbrg.v. landwirtschaftlichen u. gärtnerischen Dienstleistungen	430	210 572	429	133 484	181	51 986
01.41	Erbrg.v. landwirtschaftlichen Dienstleistungen für den Pflanzenbau sowie von gärtnerischen Dienstleistungen	395	188 422	394	129 367	169	36 353
01.41.1	Erbrg.v. landwirtschaftlichen Dienstleistungen für den Pflanzenbau	84	67 142	84	41 491	.	.
01.41.2	Garten- u. Landschaftsbau	290	114 353	289	83 378	112	9 013
01.41.3	Erbrg.v. gärtnerischen Dienstleistungen (oh. Garten- u. Landschaftsbau)	21	6 927	21	4 498	.	.
01.42	Erbrg.v. landwirtschaftlichen Dienstleistungen für die Tierhaltung	35	22 150	35	4 117	12	15 633
02	Forstwirtschaft	117	70 380	117	59 763	54	4 701
02.01	Forstwirtschaft (oh. Erbrg.v. forstwirtschaftlichen Dienstleistungen)	54	53 395	54	44 088	35	3 483
02.02	Erbrg.v. forstwirtschaftlichen Dienstleistungen	63	16 984	63	15 675	19	1 218
B / 05	Fischerei u. Fischzucht	14	1 906	14	474	12	1 432
C	Bergbau u. Gew.v. Steinen u. Erden	66	479 424	66	469 364	.	.
CA	Kohlenbergbau, Torfgew., Gew.v. Erdöl u. Erdgas, Bergbau a. Uran- u. Thoriumerze
10	Kohlenbergbau, Torfgewinnung
10.2	Braunkohlenbergbau u. -veredlung
11	Gew.v. Erdöl u. Erdgas, Erbrg. damit verbundener Dienstleistungen
11.2	Erbrg.v. Dienstleistungen bei der Gew.v. Erdöl u. Erdgas
CB	Erzbergbau, Gew.v. Steinen u. Erden, sonst. Bergbau
14	Gew.v. Steinen u. Erden, sonst. Bergbau

Steuerpflichtige Umsätze				Steuerfreie Umsätze						Kenn- zeich- nung
zu anderen Steuersätzen		nach § 24 Abs.1 UStG		zusammen		darunter				
						mit Vorsteuerabzug		ohne Vorsteuerabzug		
Fälle	1 000 EUR	Fälle	1 000 EUR	Fälle	1 000 EUR	Fälle	1 000 EUR	Fälle	1 000 EUR	
.	.	.	.	427	40 077	132	10 575	323	29 496	A
.	.	.	.	408	34 344	119	9 712	315	24 625	01
.	.	.	.	100	8 515	36	3 319	71	5 196	01.1
24	- 18	-	-	86	7 642	27	2 731	64	4 911	01.11
.	.	-	-	01.12
.	.	-	-	01.12.1
.	.	-	-	01.12.2
.	.	-	-	01.12.3
.	.	-	-	01.12.4
.	.	-	-	01.13
.	.	-	-	01.13.1
.	.	-	-	01.13.2
.	.	-	-	01.13.3
4	12	-	-	57	3 419	13	1 476	48	1 943	01.2
.	.	-	-	18	925	01.21
.	.	-	-	01.22
.	.	-	-	19	757	01.23
.	.	-	-	4	92	01.24
.	.	-	-	8	365	01.25
.	.	-	-	217	19 373	49	2 014	180	17 354	01.3
15	336	-	-	34	3 037	21	2 903	16	133	01.4
.	.	-	-	01.41
.	.	-	-	13	323	11	312	4	11	01.41.1
7	9	-	-	18	380	01.41.2
.	.	-	-	01.41.3
.	.	-	-	01.42
5	137	-	-	19	5 733	13	863	8	4 871	02
.	.	-	-	.	.	9	842	.	.	02.01
.	.	-	-	.	.	4	20	.	.	02.02
.	.	-	-	B / 05
.	.	-	-	14	7 327	10	4 357	8	2 970	C
.	.	-	-	CA
.	.	-	-	10
.	.	-	-	10.2
.	.	-	-	11
.	.	-	-	11.2
.	.	-	-	CB
.	.	-	-	14

Kennzeichnung	Wirtschaftszweig	Steuerpflichtige	Lieferungen und Leistungen	Steuerpflichtige Umsätze			
				zu 16 %		zu 7 %	
				Anzahl	1 000 EUR	Fälle	1 000 EUR
14.1	Gew.v. Natursteinen
14.2	Gew.v. Kies, Sand, Ton u. Kaolin	52	86 379	52	83 241	.	.
14.5	Gew.v. Steinen u. Erden a.n.g.
D	Verarbeitendes Gewerbe	5 740	20 980 380	5 645	14 289 517	1 512	1 751 620
DA	Ernährungsgewerbe u.						
	Tabakverarbeitung	975	3 082 142	927	1 195 289	895	1 543 894
15	Ernährungsgewerbe	975	3 082 142	927	1 195 289	895	1 543 894
15.1	Schlachten u. Fleischverarbeitung	307	481 017	292	23 713	286	434 049
15.11	Schlachten (oh. Schlachten von Geflügel)	24	115 090	23	3 539	.	.
15.12	Schlachten von Geflügel
15.13	Fleischverarbeitung
15.2	Fischverarbeitung	7	7 077	6	123	.	.
15.3	Obst- u. Gemüseverarbeitung	26	161 915	25	63 011	21	80 535
15.31	Kartoffelverarbeitung	5	28 262	4	430	.	.
15.32	H.v. Frucht- u. Gemüsesäften	11	77 336	11	57 791	.	.
15.33	Obst- u. Gemüseverarbeitung a.n.g.	10	56 317	10	4 790	7	50 668
15.4	H.v. pflanzlichen u. tierischen Ölen u. Fetten	8	7 016	8	954	7	5 181
15.5	Milchverarbeitung; H.v. Speiseeis	40	386 931	38	14 471	38	301 537
15.51	Milchverarbeitung	15	383 487	15	13 001	15	299 562
15.52	H.v. Speiseeis	25	3 444	23	1 470	23	1 974
15.6	Mahl- u. Schälmaschinen, H.v. Stärke u. Stärkeerzeugnissen	21	297 219	20	23 858	.	.
15.7	H.v. Futtermitteln	25	59 955	22	8 365	18	50 007
15.71	H.v. Futtermitteln für Nutztiere	17	48 822	15	6 780	13	40 633
15.72	H.v. Futtermitteln für sonst. Tiere	8	11 133	7	1 586	5	9 375
15.8	Sonst. Ernährungsgewerbe (oh. Getränkeherstellung)	494	546 850	470	37 128	480	449 151
15.81	H.v. Backwaren (oh. Dauerbackwaren)	443	353 388	422	14 801	433	298 955
15.82	H.v. Dauerbackwaren	16	72 747	16	1 407	15	58 643
15.84	H.v. Süßwaren (oh. Dauerbackwaren)	10	87 589	10	7 875	9	74 675
15.85	H.v. Teigwaren
15.86	Verarbeitung von Kaffee u. Tee, H.v. Kaffee-Ersatz
15.87	H.v. Würzmitteln u. Saucen	5	20 320	5	11 962	.	.
15.89	H.v. sonst. Nahrungsmitteln (oh. Getränke)
15.9	H.v. Getränken	47	1 134 161	46	1 023 667	19	768
15.91	H.v. Spirituosen	14	475 514	14	455 646	.	.
15.96	H.v. Bier	13	16 367	13	16 369	.	.
DB	Textil- u. Bekleidungsindustrie	109	56 217	109	37 338	.	.
17	Textilgewerbe	53	46 979	53	28 536	4	157
17.3	Textilveredlung	14	4 700	14	4 624	.	.
17.4	H.v. konfektionierten Textilwaren (oh. Bekleidung)	12	1 636	12	1 630	.	.
17.5	Sonst. Textilgewerbe (oh. H.v. Maschenware)
17.6	H.v. gewirktem u. gestricktem Stoff
17.7	H.v. gewirkten u. gestrickten Fertigerzeugnissen

Kennzeichnung	Wirtschaftszweig	Steuerpflichtige	Lieferungen und Leistungen	Steuerpflichtige Umsätze			
				zu 16 %		zu 7 %	
				Anzahl	1 000 EUR	Fälle	1 000 EUR
18	Bekleidungsindustrie	56	9 238	56	8 802	.	.
18.2	H.v. Bekleidung (oh. Lederbekleidung)	46	8 228	46	7 792	.	.
18.21	H.v. Arbeits- u. Berufsbekleidung
18.22	H.v. Oberbekleidung (oh. Arbeits- u. Berufsbekleidung)	28	1 398
18.23	H.v. Wäsche
18.24	H.v. sonst. Bekleidung u. Bekleidungs- zubehör	11	1 530
18.3	Zurichtung u. Färben von Fellen, H.v. Pelzwaren	10	1 010	10	1 010	.	.
DC / 19	Ledergewerbe
19.1	H.v. Leder u. Lederfaserstoff
19.2	Lederverarbeitung (oh. H.v. Lederbekleidung u. Schuhen)	22	5 590	22	5 386	.	.
19.3	H.v. Schuhen
DD / 20	Holzgewerbe (oh. H.v. Möbeln)	322	297 279	321	194 528	43	2 162
20.1	Säge-, Hobel- u. Holzimprägnierwerke	33	21 484	32	15 543	14	497
20.2	H.v. Furnier-, Sperrholz-, Holzfasern- u. Holzspanplatten
20.3	H.v. Konstruktions-, Fertigbauteilen, Aus- bauelementen u. Fertigteilbauten a. Holz
20.4	H.v. Verpackungsmitteln, Lagerbehältern u. Ladungsträgern aus Holz	22	20 437	22	20 217	7	23
20.5	H.v. Holzwaren a.n.g., sowie von Kork-, Flecht- u. Korbwaren (oh. H.v. Möbeln)	65	15 805	65	13 318	9	360
20.51	H.v. Holzwaren a.n.g. (oh. H.v. Möbeln)	61	15 504	61	13 017	9	360
20.52	H.v. Kork-, Flecht- u. Korbwaren (oh. H.v. Möbeln)	4	301	4	301	.	.
DE	Papier-, Verlags- u. Druckgewerbe	322	964 331	321	645 599	125	69 285
21	Papiergewerbe	30	645 431	30	399 593	3	330
21.1	H.v. Holz- u. Zellstoff, Papier, Karton u. Pappe
21.2	H.v. Waren aus Papier, Karton u. Pappe
22	Verlags-, Druckgewerbe, Vervielfältigung v. bespielten Ton-, Bild- u. Datenträgern	292	318 900	291	246 007	122	68 955
22.1	Verlagsgewerbe	70	165 805	69	116 934	.	.
22.11	Verlegen von Büchern	11	2 193	11	1 279	11	889
22.12	Verlegen von Zeitungen
22.13	Verlegen von Zeitschriften
22.14	Verlegen von bespielten Tonträgern u. Musikalien
22.15	Sonst. Verlagsgewerbe	31	36 986	30	36 419	15	489
22.2	Druckgewerbe	214	152 324	214	128 334	83	20 425
22.21	Drucken von Zeitungen	8	17 087	8	15 831	.	.
22.22	Drucken anderer Druckerzeugnisse	153	111 412	153	90 629	66	18 787
22.23	Druckweiterverarbeitung	18	9 577	18	8 037	.	.
22.24	Druck- u. Medientvorstufe	17	9 679	17	9 814	5	- 139
22.25	Erbrg.v. sonst. druckbezogenen Dienstleistungen	18	4 569	18	4 023	7	514
22.3	Vervielfältigung von bespielten Ton-, Bild- u. Datenträgern	8	771	8	738	.	.

Steuerpflichtige Umsätze				Steuerfreie Umsätze						Kenn- zeich- nung
zu anderen Steuersätzen		nach § 24 Abs.1 UStG		zusammen		darunter				
						mit Vorsteuerabzug		ohne Vorsteuerabzug		
Fälle	1 000 EUR	Fälle	1 000 EUR	Fälle	1 000 EUR	Fälle	1 000 EUR	Fälle	1 000 EUR	
-	-	-	-	-	-	-	-	-	-	18
-	-	-	-	-	-	-	-	-	-	18.2
-	-	-	-	-	-	-	-	-	-	18.21
-	-	-	-	-	-	-	-	-	-	18.22
-	-	-	-	-	-	-	-	-	-	18.23
-	-	-	-	-	-	-	-	-	-	18.24
-	-	-	-	-	-	-	-	-	-	18.3
-	-	-	-	-	-	-	-	-	-	DC / 19
-	-	-	-	-	-	-	-	-	-	19.1
-	-	-	-	-	-	-	-	-	-	19.2
-	-	-	-	-	-	-	-	-	-	19.3
-	-	-	-	-	-	34	74 787	-	-	DD / 20
-	-	-	-	5	5 152	5	5 152	-	-	20.1
-	-	-	-	-	-	-	-	-	-	20.2
-	-	-	-	-	-	-	-	-	-	20.3
-	-	-	-	4	197	-	-	-	-	20.4
-	-	-	-	7	185	4	137	3	48	20.5
-	-	-	-	7	185	4	137	3	48	20.51
-	-	-	-	-	-	-	-	-	-	20.52
16	169	-	-	81	248 152	64	246 968	27	1 184	DE
4	31	-	-	16	244 399	15	243 570	4	829	21
-	-	-	-	-	-	-	-	-	-	21.1
-	-	-	-	-	-	-	-	-	-	21.2
12	139	-	-	65	3 753	49	3 398	23	356	22
7	33	-	-	-	-	17	273	-	-	22.1
-	-	-	-	5	26	-	-	-	-	22.11
-	-	-	-	-	-	-	-	-	-	22.12
-	-	-	-	-	-	-	-	-	-	22.13
-	-	-	-	-	-	-	-	-	-	22.14
3	25	-	-	7	53	-	-	-	-	22.15
5	106	-	-	42	3 416	29	3 111	16	305	22.2
-	-	-	-	3	5	-	-	-	-	22.21
-	-	-	-	33	1 871	-	-	-	-	22.22
-	-	-	-	-	-	-	-	-	-	22.23
-	-	-	-	-	-	-	-	-	-	22.24
-	-	-	-	-	-	-	-	-	-	22.25
-	-	-	-	-	-	3	13	-	-	22.3

Kennzeichnung	Wirtschaftszweig	Steuerpflichtige	Lieferungen und Leistungen	Steuerpflichtige Umsätze			
				zu 16 %		zu 7 %	
				Anzahl	1 000 EUR	Fälle	1 000 EUR
DF / 23	Kokerei, Mineralölverarbeitung, Herstellung u. Verarbeitung v. Spalt- u. Brutstoffen
23.2	Mineralölverarbeitung
DG / 24	H.v. chemischen Erzeugnissen	153	6 893 359	152	5 537 668	26	39 275
24.1	H.v. chemischen Grundstoffen	59	6 166 152	59	5 054 220	11	18 236
24.2	H.v. Schädlingsbekämpfungsmitteln, Pflanzenschutz- u. Desinfektionsmitteln
24.3	H.v. Anstrichmitteln, Druckfarben u. Kitt	7	26 757	7	19 737	.	.
24.4	H.v. pharmazeutischen Erzeugnissen	17	143 945	17	110 320	7	1 118
24.5	H.v. Seifen, Wasch-, Reinigungs- u. Körperpflegemitteln sowie v. Duftstoffen	17	28 469	17	22 429	.	.
24.51	H.v. Seifen, Wasch-, Reinigungs- u. Poliermitteln	8	19 631	8	14 141	.	.
24.52	H.v. Duftstoffen u. Körperpflegemitteln	9	8 838	9	8 288	.	.
24.6	H.v. sonst. chemischen Erzeugnissen	45	520 960	44	325 270	.	.
24.7	H.v. Chemiefasern
DH / 25	H.v. Gummi- u. Kunststoffwaren	203	949 399	203	647 407	.	.
25.1	H.v. Gummiwaren	69	106 596	69	91 244	3	3
25.11	H.v. Bereifungen	3	500	3	500	.	.
25.12	Runderneuerung von Bereifungen	44	18 544	44	18 432	.	.
25.13	H.v. sonst. Gummiwaren	22	87 553	22	72 312	.	.
25.2	H.v. Kunststoffwaren	134	842 803	134	556 163	.	.
25.21	H.v. Platten, Folien, Schläuchen u. Profilen aus Kunststoffen	24	329 826	24	173 515	.	.
25.22	H.v. Verpackungsmitteln aus Kunststoffen	5	17 957	5	13 081	.	.
25.23	H.v. Baubedarfsartikeln aus Kunststoffen	48	83 225	48	68 293	.	.
25.24	H.v. sonst. Kunststoffwaren	57	411 794	57	301 273	.	.
DI / 26	Glasgewerbe, H.v. Keramik, Verarbeitung von Steinen u. Erden	363	664 469	363	551 757	21	761
26.1	H.v. Glas u. Glaswaren	42	184 091	42	123 551	.	.
26.11	H.v. Flachglas	9	144 552	9	85 857	.	.
26.2	H.v. keramischen Erzeugnissen (oh. H.v. Ziegeln u. Baukeramik)	35	14 407	35	11 261	.	.
26.3	H.v. keramischen Wand- u. Bodenfliesen u. -platten
26.4	H.v. Ziegeln u. sonst. Baukeramik
26.6	H.v. Erzeugnissen a. Beton, Zement u. Gips	88	260 535	88	233 005	.	.
26.61	H.v. Erzeugnissen aus Beton, Zement u. aus Kalkstein für den Bau	46	114 767	46	94 155	.	.
26.62	H.v. Gipszeugnissen für den Bau
26.63	H.v. Frischbeton (Transportbeton)
26.64	H.v. Mörtel u. anderem Beton (Trockenbeton)
26.65	H.v. Faserzementwaren
26.66	H.v. Erzeugnissen aus Beton, Zement u. Gips a.n.g.	13	22 222	13	20 946	.	.
26.7	Be- u. Verarbeitung von Naturwerksteinen u. Natursteinen a.n.g.	179	84 649	179	78 062	5	9
26.70.1	Steinbildhauerei u. Steinmetzerei	141	32 327	141	28 273	5	9

Kennzeichnung	Wirtschaftszweig	Steuerpflichtige	Lieferungen und Leistungen	Steuerpflichtige Umsätze			
				zu 16 %		zu 7 %	
				Anzahl	1 000 EUR	Fälle	1 000 EUR
26.70.2	Sonst. Be- u. Verarbeitung von Naturwerksteinen u. Natursteinen a.n.g.	38	52 322	38	49 789	-	-
26.8	H.v. sonst. Erzeugnissen aus nicht metallischen Mineralien
DJ	Metallerzeugung u. -bearbeitung, H.v. Metallerzeugnissen	1 597	3 785 973	1 583	2 402 629	54	479
27	Metallerzeugung u. -bearbeitung	105	1 838 798	104	881 664	4	28
27.1	Erzeugung von Roheisen, Stahl u. Ferrolegierungen	22	11 820	21	9 970	.	.
27.2	H.v. Rohren	19	111 717	19	52 698	-	-
27.3	Sonst. erste Bearbeitung v. Eisen u. Stahl	-	-
27.4	Erzeugung u. erste Bearbeitung von NE-Metallen
27.5	Gießereien	23	163 620	23	119 830	-	-
27.51	Eisengießereien	9	87 247	9	54 703	-	-
28	H.v. Metallerzeugnissen	1 492	1 947 175	1 479	1 520 965	50	451
28.1	Stahl- u. Leichtmetallbau	390	838 617	384	620 942	8	69
28.11	H.v. Metallkonstruktionen	227	664 899	221	492 402	4	23
28.12	H.v. Ausbauelementen aus Metall	163	173 717	163	128 540	4	46
28.2	H.v. Metallbehältern >300 l Fassungsvermögen; H.v. Heizkörpern u. -kesseln für Zentralheizungen	29	82 867	29	59 380	.	.
28.3	H.v. Dampfkesseln (oh. Zentralheizungskessel)	8	102 187	8	77 280	.	.
28.4	H.v. Schmiede-, Press-, Zieh- u. Stanzteilen, gewalzten Ringen u.Ä.	27	81 507	27	66 277	.	.
28.5	Oberflächenveredlung u. Wärmebehandlung; Mechanik a.n.g.	750	426 875	744	337 012	24	233
28.51	Oberflächenveredlung u. Wärmebehandlung	74	138 768	74	115 817	-	-
28.52	Mechanik a.n.g.	676	288 106	670	221 195	24	233
28.52.1	Schlosserei u. Schweißerei	558	254 229	552	189 260	.	.
28.52.2	Schleiferei u. Dreherei	53	24 684	53	24 215	.	.
28.52.3	Beschlag- u. Kunstschmieden	65	9 193	65	7 719	-	-
28.6	H.v. Schneidwaren, Werkzeugen, Schließern u. Beschlägen a. unedlen Metallen	117	95 068	117	87 939	5	33
28.61	H.v. Schneidwaren u. Bestecken aus unedlen Metallen	-	-
28.62	H.v. Werkzeugen	58	62 937	58	57 840	.	.
28.63	H.v. Schließern u. Beschlägen aus unedlen Metallen
28.7	H.v. sonst. Metallwaren	171	320 054	170	272 136	9	66
28.71	H.v. Metallbehältern mit einem Fassungsvermögen von 300 l o. weniger
28.72	H.v. Verpackungen u. Verschlüssen aus Eisen, Stahl u. NE-Metall	7	111 282	7	101 009	3	12
28.73	H.v. Drahtwaren	12	36 249	12	21 936	.	.
28.74	H.v. Schrauben, Nieten, Ketten u. Federn	-	-
28.75	H.v. sonst. Metallwaren a.n.g.
DK / 29	Maschinenbau	431	1 474 461	430	1 007 543	25	30

Steuerpflichtige Umsätze				Steuerfreie Umsätze						Kenn- zeich- nung
zu anderen Steuersätzen		nach § 24 Abs.1 UStG		zusammen		darunter				
						mit Vorsteuerabzug		ohne Vorsteuerabzug		
Fälle	1 000 EUR	Fälle	1 000 EUR	Fälle	1 000 EUR	Fälle	1 000 EUR	Fälle	1 000 EUR	
-	-	-	-	9	774	26.70.2
.	.	-	-	26.8
30	784	-	-	279	1 162 883	241	1 161 404	62	1 479	DJ
3	66	-	-	35	953 433	35	953 242	4	191	27
-	-	-	-	-	-	27.1
-	-	-	-	.	.	6	58 550	.	.	27.2
-	-	-	-	-	-	-	-	-	-	27.3
-	-	-	-	27.4
-	-	-	-	14	43 289	27.5
-	-	-	-	5	32 042	5	32 042	-	-	27.51
27	718	-	-	244	209 450	206	208 162	58	1 288	28
8	104	-	-	74	81 784	61	81 668	20	116	28.1
4	102	-	-	51	80 891	45	80 806	11	85	28.11
4	2	-	-	23	893	16	862	9	31	28.12
.	.	-	-	10	16 368	10	16 368	-	-	28.2
-	-	-	-	28.3
.	.	-	-	8	14 194	28.4
10	66	-	-	78	46 444	63	46 181	22	262	28.5
.	.	-	-	.	.	12	19 783	.	.	28.51
.	.	-	-	.	.	51	26 398	.	.	28.52
.	.	-	-	51	26 272	40	26 057	16	215	28.52.1
-	-	-	-	10	355	8	329	4	26	28.52.2
.	.	-	-	.	.	3	13	.	.	28.52.3
-	-	-	-	-	-	28.6
-	-	-	-	-	-	-	-	-	-	28.61
-	-	-	-	-	-	28.62
.	.	-	-	-	-	28.63
4	48	-	-	48	30 716	41	29 940	11	776	28.7
.	.	-	-	28.71
-	-	-	-	4	10 261	4	10 261	-	-	28.72
.	.	-	-	5	5 307	4	5 233	3	74	28.73
-	-	-	-	-	-	28.74
.	.	-	-	28.75
10	710	-	-	192	443 114	177	441 671	37	1 443	DK / 29

Kennzeichnung	Wirtschaftszweig	Steuerpflichtige	Lieferungen und Leistungen	Steuerpflichtige Umsätze			
				zu 16 %		zu 7 %	
				Anzahl	1 000 EUR	Fälle	1 000 EUR
29.1	H.v. Maschinen für die Erzeugung u. Nutzung von mechanischer Energie (oh. Motoren für Luft- u. Straßenfahrzeuge)	84	434 166	84	333 324	3	1
29.11	H.v. Verbrennungsmotoren u. Turbinen (oh. Motoren f. Luft- u. Straßenfahrzeuge)
29.12	H.v. Pumpen u. Kompressoren
29.13	H.v. Armaturen	28	121 410	28	74 855	.	.
29.14	H.v. Lagern, Getrieben, Zahnradern u. Antriebsselementen	24	224 523	24	178 564	.	.
29.2	H.v. sonst. nicht wirtschaftszweig-spezifischen Maschinen	115	353 879	115	217 058	9	23
29.21	H.v. Öfen u. Brennern
29.22	H.v. Hebezeugen u. Fördermitteln
29.23	H.v. kälte- u. lufttechnischen Erzeugnissen nicht für den Haushalt	26	73 655	26	57 862	.	.
29.24	H.v. sonst. nicht wirtschaftszweig-spezifischen Maschinen a.n.g.	56	76 628	56	59 166	7	12
29.3	H.v. land- u. forstwirtschaftl. Maschinen	51	58 269	51	49 097	3	1
29.31	H.v. land- u. forstwirtschaftlichen Zugmaschinen	6	3 401	6	3 138	.	.
29.32	H.v. sonst. land- u. forstwirtschaftlichen Maschinen	45	54 868	45	45 958	3	1
29.32.1	H.v. sonst. land- u. forstwirtschaftlichen Maschinen (oh. Reparatur)	11	29 402	11	21 121	.	.
29.32.2	Instandhaltung u. Reparatur von sonst. land- u. forstwirtschaftlichen Maschinen	34	25 466	34	24 837	.	.
29.4	H.v. Werkzeugmaschinen	55	138 196	55	93 352	.	.
29.41	H.v. handgeführten kraftbetriebenen Werkzeugen	43	112 802	43	68 378	.	.
29.42	H.v. Werkzeugmaschinen für die Metallbearbeitung	7	17 211	7	16 916	.	.
29.43	H.v. Werkzeugmaschinen a.n.g.	5	8 183	5	8 057	.	.
29.5	H.v. Maschinen für sonst. bestimmte Wirtschaftszweige	116	472 436	115	301 359	.	.
29.51	H.v. Maschinen für die Metallerzeugung, v. Walzwerkseinrichtungen u. Gießmaschinen	6	5 893
29.52	H.v. Bergwerks-, Bau- u. Baustoffmaschinen	15	88 005	15	29 628	.	.
29.53	H.v. Maschinen für das Ernährungsgewerbe u. die Tabakverarbeitung
29.54	H.v. Maschinen für das Textil-, Bekleidungs- u. Ledergewerbe
29.55	H.v. Maschinen für das Papiergewerbe
29.56	H.v. Maschinen für bestimmte Wirtschaftszweige a.n.g.	71	291 419	70	197 368	.	.
29.6	H.v. Waffen u. Munition
29.7	H.v. Haushaltsgeräten a.n.g.
DL	H.v. Büromaschinen, Datenverarbeitungsgeräten u. -einrichtungen; Elektrotechnik, Feinmechanik u. Optik	606	1 638 784	580	1 087 444	256	84 895
30	H.v. Büromaschinen, Datenverarbeitungsgeräten u. -einrichtungen	28	17 241	28	16 633	3	1

Steuerpflichtige Umsätze				Steuerfreie Umsätze						Kenn- zeich- nung
zu anderen Steuersätzen		nach § 24 Abs.1 UStG		zusammen		darunter				
						mit Vorsteuerabzug		ohne Vorsteuerabzug		
Fälle	1 000 EUR	Fälle	1 000 EUR	Fälle	1 000 EUR	Fälle	1 000 EUR	Fälle	1 000 EUR	
-	-	-	-	45	98 315	44	98 240	6	75	29.1
-	-	-	-	-	-	29.11
-	-	-	-	-	-	29.12
-	-	-	-	3	41	29.13
-	-	-	-	15	45 954	15	45 920	3	34	29.14
6	210	-	-	49	117 410	45	116 770	9	640	29.2
-	-	-	-	-	-	-	-	-	-	29.21
.	.	-	-	29.22
.	.	-	-	29.23
3	55	-	-	23	9 658	21	9 052	3	606	29.24
.	.	-	-	29.3
-	-	-	-	-	-	29.31
.	.	-	-	29.32
-	-	-	-	.	.	5	8 272	.	.	29.32.1
.	.	-	-	6	266	29.32.2
.	.	-	-	25	44 812	23	44 678	5	134	29.4
.	.	-	-	17	44 391	29.41
-	-	-	-	3	295	3	295	-	-	29.42
-	-	-	-	5	126	29.43
.	.	-	-	58	169 869	52	169 260	14	609	29.5
-	-	-	-	29.51
-	-	-	-	7	58 131	29.52
-	-	-	-	29.53
-	-	-	-	-	-	29.54
-	-	-	-	-	-	29.55
.	.	-	-	40	93 090	37	92 993	9	97	29.56
-	-	-	-	-	-	29.6
-	-	-	-	-	-	29.7
10	885	-	-	135	438 143	121	437 059	31	1 084	DL
.	.	-	-	.	.	3	292	.	.	30

Kennzeichnung	Wirtschaftszweig	Steuerpflichtige	Lieferungen und Leistungen	Steuerpflichtige Umsätze			
				zu 16 %		zu 7 %	
				Anzahl	1 000 EUR	Fälle	1 000 EUR
30.02	H.v. Datenverarbeitungsgeräten u. -einrichtungen	28	17 241	28	16 633	3	1
31	H.v. Geräten der Elektrizitätserzeugung, -verteilung u.Ä.	148	518 942	148	414 781	.	.
31.1	H.v. Elektromotoren, Generatoren u. Transformatoren	49	349 193	49	278 422	.	.
31.2	H.v. Elektrizitätsverteilungs- u. -schalteinrichtungen	40	80 876	40	65 557	.	.
31.3	H.v. isolierten Elektrokabeln, -leitungen u. -drähten
31.4	H.v. Akkumulatoren u. Batterien
31.5	H.v. elektrischen Lampen u. Leuchten	12	2 697
31.6	H.v. elektrischen Ausrüstungen a.n.g.	39	68 856	39	55 350	.	.
32	Rundfunk- u. Nachrichtentechnik	70	741 330	70	449 186	4	210
32.1	H.v. elektronischen Bauelementen	39	706 100	39	421 404	.	.
32.2	H.v. Geräten u. Einrichtungen der Telekommunikation	19	11 033	19	10 267	.	.
32.3	H.v. Rundfunkgeräten sowie phono- u. videotechnischen Geräten	12	24 197	12	17 515	.	.
33	Medizin-, Mess-, Steuer- u. Regelungstechnik, Optik, H.v. Uhren	360	361 271	334	206 844	246	84 684
33.1	H.v. medizinischen Geräten u. orthopädischen Erzeugnissen	259	139 060	233	41 492	241	84 678
33.10.1	H.v. elektromedizinischen Geräten u. Instrumenten	11	17 965	11	4 529	7	1 609
33.10.2	H.v. medizintechnischen Geräten	23	20 592	22	14 938	14	4 807
33.10.3	H.v. orthopädischen Erzeugnissen	62	37 478	62	17 203	61	20 202
33.10.4	Zahn technische Laboratorien	163	63 025	138	4 821	159	58 060
33.2	H.v. Mess-, Kontroll-, Navigations- u.ä. Instrumenten u. Vorrichtungen	63	100 365	63	61 551	.	.
33.3	H.v. industriellen Prozesssteuerungseinrichtungen
33.4	H.v. optischen u. fotografischen Geräten	20	3 212	20	2 929	.	.
33.5	H.v. Uhren
DM	Fahrzeugbau	114	391 109	114	312 972	.	.
34	H.v. Kraftwagen u. Kraftwagenteilen	73	197 913	73	162 546	.	.
34.1	H.v. Kraftwagen u. Kraftwagenmotoren	7	8 337	7	8 203	.	.
34.2	H.v. Karosserien, Aufbauten u. Anhängern	51	137 256	51	112 504	.	.
34.3	H.v. Teilen u. Zubehör für Kraftwagen u. Kraftwagenmotoren	15	52 320	15	41 839	.	.
35	Sonst. Fahrzeugbau	41	193 196	41	150 425	.	.
35.1	Schiff- u. Bootsbau	13	19 124	13	18 483	.	.
35.2	Bahnindustrie	9	75 088	9	37 306	.	.
35.4	H.v. Krafträdern, Fahrrädern u. Behindertenfahrzeugen
35.5	Fahrzeugbau a.n.g.
DN	H.v. Möbeln, Schmuck, Musikinstrumenten, Sportgeräten, Spielwaren u. sonst. Erzeugnissen; Recycling	485	656 261	482	566 311	29	734

Steuerpflichtige Umsätze				Steuerfreie Umsätze						Kenn- zeich- nung
zu anderen Steuersätzen		nach § 24 Abs.1 UStG		zusammen		darunter				
						mit Vorsteuerabzug		ohne Vorsteuerabzug		
Fälle	1 000 EUR	Fälle	1 000 EUR	Fälle	1 000 EUR	Fälle	1 000 EUR	Fälle	1 000 EUR	
.	.	-	-	.	.	3	292	.	.	30.02
.	.	-	-	42	95 659	38	95 144	11	515	31
.	.	-	-	11	66 657	31.1
.	.	-	-	17	13 525	14	13 502	4	24	31.2
-	-	-	-	-	-	31.3
-	-	-	-	-	-	31.4
-	-	-	-	31.5
-	-	-	-	10	11 707	10	11 686	3	21	31.6
.	.	-	-	.	.	27	290 727	.	.	32
-	-	-	-	.	.	19	284 071	.	.	32.1
.	.	-	-	6	322	32.2
.	.	-	-	4	6 542	32.3
4	369	-	-	60	51 232	53	50 897	12	335	33
.	.	-	-	8	240	33.1
-	-	-	-	33.10.1
.	.	-	-	.	.	3	489	.	.	33.10.2
-	-	-	-	9	73	6	32	4	41	33.10.3
.	.	-	-	.	.	7	107	.	.	33.10.4
.	.	-	-	29	37 202	28	37 107	4	95	33.2
-	-	-	-	-	-	33.3
-	-	-	-	-	-	33.4
-	-	-	-	-	-	33.5
.	.	-	-	51	74 432	44	73 943	15	489	DM
.	.	-	-	33	33 093	28	32 734	10	359	34
-	-	-	-	34.1
.	.	-	-	21	23 122	18	23 120	6	3	34.2
.	.	-	-	34.3
.	.	-	-	18	41 340	16	41 209	5	131	35
-	-	-	-	7	611	35.1
-	-	-	-	.	.	5	36 382	.	.	35.2
.	.	-	-	35.4
-	-	-	-	35.5
9	46	-	-	91	69 440	75	66 293	27	3 147	DN

Kennzeichnung	Wirtschaftszweig	Steuerpflichtige	Lieferungen und Leistungen	Steuerpflichtige Umsätze			
				zu 16 %		zu 7 %	
				Anzahl	1 000 EUR	Fälle	1 000 EUR
36	H.v. Möbeln, Schmuck, Musikinstrumenten, Sportgeräten, Spielwaren u. sonst. Erzeugnissen	294	259 936	293	197 494	.	.
36.1	H.v. Möbeln	162	162 320	162	122 505	4	2
36.11	H.v. Sitzmöbeln	61	40 819	61	38 819	-	-
36.12	H.v. Büro- u. Ladenmöbeln	17	18 581	17	15 907	.	.
36.13	H.v. Küchenmöbeln	14	7 977	14	7 980	.	.
36.14	H.v. sonst. Möbeln	70	94 942	70	59 799	.	.
36.2	H.v. Schmuck u.ä. Erzeugnissen	63	11 828	63	11 688	5	3
36.22	H.v. Schmuck, Gold- u. Silberschmiedewaren (oh. Phantasieschmuck)	63	11 828	63	11 688	5	3
36.3	H.v. Musikinstrumenten	17	1 703	17	1 665	.	.
36.4	H.v. Sportgeräten	-	-
36.5	H.v. Spielwaren
36.6	H.v. sonst. Erzeugnissen	46	83 614	45	61 213	3	25
37	Recycling	191	396 325	189	368 817	.	.
37.1	Recycling von metallischen Altmaterialien u. Reststoffen	75	59 048	74	57 003	.	.
37.10.1	Recycling von Altmaterialien u. Reststoffen aus Eisen o. Stahl	65	45 636	64	43 742	.	.
37.10.2	Recycling von Altmaterialien u. Reststoffen aus NE-Metallen	10	13 411	10	13 260	-	-
37.2	Recycling von nicht metallischen Altmaterialien u. Reststoffen	116	337 277	115	311 814	11	462
37.20.1	Recycling von textilen Altmaterialien u. Reststoffen
37.20.2	Recycling von Altmaterialien u. Reststoffen aus Papier, Karton u. Pappe	9	6 911	9	6 906	.	.
37.20.3	Recycling von Altmaterialien u. Reststoffen aus Glas	-	-
37.20.4	Recycling von Altmaterialien u. Reststoffen aus Kunststoffen	13	21 755	13	13 630	.	.
37.20.5	Recycling von sonst. Altmaterialien u. Reststoffen	86	307 782	85	290 738	7	430
E	Energie- u. Wasserversorgung	342	3 970 234	336	3 682 394	89	255 890
40	Energieversorgung	289	3 744 704	289	3 619 290	40	101 178
40.1	Elektrizitätsversorgung	227	2 283 909	227	2 190 024	23	79 699
40.11	Elektrizitätserzeugung
40.11.1	Elektrizitätserzeugung oh. Verteilung	6	812	6	812	-	-
40.11.2	Elektrizitätserzeugung aus Wärmekraft mit Fremdbezug zur Verteilung
40.11.3	Sonst. Elektrizitätserzeugung mit Fremdbezug zur Verteilung	28	15 171
40.11.4	Elektrizitätserzeugung aus Wärmekraft oh. Fremdbezug zur Verteilung	42	284 241	42	276 720	6	4 787
40.11.5	Sonst. Elektrizitätserzeugung oh. Fremdbezug zur Verteilung	119	112 675	119	112 598	.	.
40.12	Elektrizitätsübertragung	-	-
40.13	Elektrizitätsverteilung u. -handel	20	1 325 279	20	1 247 728	.	.
40.2	Gasversorgung
40.21	Gaserzeugung	9	7 115	9	6 781	.	.

Kennzeichnung	Wirtschaftszweig	Steuerpflichtige	Lieferungen und Leistungen	Steuerpflichtige Umsätze			
				zu 16 %		zu 7 %	
				Anzahl	1 000 EUR	Fälle	1 000 EUR
40.22	Gasverteilung u. -handel durch Rohrleitungen
40.3	Wärmeversorgung
41	Wasserversorgung	53	225 531	47	63 104	49	154 712
F / 45	Baugewerbe	11 909	5 021 856	11 623	3 690 397	231	3 017
45.1	Vorbereitende Baustellenarbeiten	250	115 167	244	92 518	.	.
45.11	Abbruch-, Spreng- u. Entrümmerungsgewerbe, Erdbewegungsarbeiten	238	108 988	233	87 715	.	.
45.11.1	Abbruch-, Spreng- u. Entrümmerungsgewerbe	170	69 785	168	54 985	10	277
45.11.2	Erdbewegungsarbeiten	62	22 935	59	16 523	4	92
45.11.4	Aufschließung von Lagerstätten; Auffüllen stillgelegter Lagerstätten	6	16 268	6	16 207	.	.
45.12	Test- u. Suchbohrung	12	6 179	11	4 803	-	-
45.2	Hoch- u. Tiefbau	2 833	2 369 653	2 785	1 751 698	64	538
45.21	Hochbau, Brücken- u. Tunnelbau u.Ä.	1 077	1 267 130	1 058	905 794	27	150
45.22	Dachdeckerei, Bauspenglerei, Abdichtungen u. Zimmerei	1 074	356 077	1 061	266 239	16	134
45.22.1	Dachdeckerei u. Bauspenglerei	587	246 457	587	195 677	.	.
45.22.2	Abdichtung gegen Wasser u. Feuchtigkeit	317	47 252	304	31 428	.	.
45.22.3	Zimmerei u. Ingenieurholzbau	170	62 368	170	39 134	.	.
45.23	Bau von Straßen, Bahnverkehrsstrecken, Rollbahnen u. Sportanlagen	211	364 075	202	293 322	.	.
45.23.1	Bau von Straßen, Rollbahnen u. Sportanlagen	194	339 670	191	279 033	6	145
45.23.2	Bau von Bahnverkehrsstrecken	17	24 406	11	14 289	.	.
45.24	Wasserbau	23	96 144	23	66 661	.	.
45.25	Sonst. spezialisierter Hoch- u. Tiefbau	448	286 227	441	219 682	12	103
45.25.1	Brunnenbau	30	15 052	30	12 468	.	.
45.25.2	Schachtbau	22	17 507	.	.	-	-
45.25.3	Schornstein-, Feuerungs- u. Industrieofenbau	42	30 814	42	27 217	.	.
45.25.4	Gerüstbau	132	44 132	132	43 001	.	.
45.25.5	Gebäudetrocknung	35	7 988
45.25.6	Sonst. spezial. Hoch- u. Tiefbau, a.n.g.	187	170 734	180	120 147	6	43
45.3	Bauinstallation	4 559	1 561 324	4 426	1 125 004	85	1 710
45.31	Elektroinstallation	1 463	550 029	1 457	399 300	41	1 476
45.32	Dämmung gegen Kälte, Wärme, Schall u. Erschütterung	799	122 855	720	65 282	8	42
45.33	Klempnerei, Gas-, Wasser-, Heizungs- u. Lüftungsinstallation	1 582	731 046	1 571	568 924	27	93
45.34	Sonst. Bauinstallation	715	157 393	678	91 498	9	98
45.4	Sonst. Ausbaugewerbe	4 223	936 253	4 125	687 971	.	.
45.41	Stuckateurgewerbe, Gipserei u. Verputzerei	140	28 745	130	14 257	.	.
45.42	Bautischlerei u. -schlosserei	1 068	240 621	1 055	186 934	17	118
45.43	Fußboden-, Fliesen u. Plattenlegerei, Raumausstattung	1 118	209 050	1 095	142 196	15	75
45.43.1	Parkettlegerei	31	34 357	30	29 935	.	.
45.43.2	Fliesen-, Platten- u. Mosaiklegerei	659	90 408	647	55 072	.	.
45.43.3	Estrichlegerei	43	13 655	42	3 670	.	.

Kennzeichnung	Wirtschaftszweig	Steuerpflichtige	Lieferungen und Leistungen	Steuerpflichtige Umsätze			
				zu 16 %		zu 7 %	
				Anzahl	1 000 EUR	Fälle	1 000 EUR
45.43.4	Sonst. Fußbodenlegerei u. -kleberei	239	37 547	231	25 093	-	-
45.43.5	Tapetenkleberei	8	638	8	576	.	.
45.43.6	Raumausstattung o.a.S.	138	32 446	137	27 849	3	67
45.44	Maler- u. Glasergewerbe	788	212 632	787	166 492	15	65
45.44.1	Maler- u. Lackierergewerbe	717	190 632	716	150 983	11	64
45.44.2	Glasergewerbe	71	21 999	71	15 509	4	2
45.45	Baugewerbe a.n.g.	1 109	245 205	1 058	178 093	19	139
45.45.1	Fassadenreinigung	22	7 722	.	.	-	-
45.45.3	Ausbaugewerbe a.n.g.	1 087	237 483	.	.	19	139
45.5	Verm.v. Baumaschinen u. -geräten mit Bedienungspersonal	44	39 459	43	33 206	-	-
G	Handel; Instandhaltung u. Reparatur von Kfz u. Gebrauchsgütern	15 784	11 626 480	15 640	9 476 766	5 768	1 704 122
50	Kfz-Handel; Instandhaltung u. Reparatur von Kfz; Tankstellen	3 128	3 574 630	3 122	3 406 624	427	33 060
50.1	Handel mit Kraftwagen	1 217	2 623 462	1 212	2 501 850	83	1 307
50.10.1	Handelsvermittlung von Kraftwagen	105	104 943	103	94 046	-	-
50.10.2	Gh.m. Kraftwagen	70	208 815	69	202 975	4	468
50.10.3	Eh.m. Kraftwagen	1 042	2 309 704	1 040	2 204 829	79	838
50.2	Instandhaltung u. Reparatur v. Kraftwagen	1 118	402 233	1 118	393 325	45	420
50.20.3	Lackierung von Kraftwagen	136	44 987	136	44 741	.	.
50.20.4	Autowaschanlagen	63	7 497	63	7 306	5	150
50.20.5	Instandhaltung u. Reparatur von Kraftwagen (oh. Lackierung u. Autowäsche)	919	349 750	919	341 278	.	.
50.3	Handel mit Kraftwagenteilen u. -zubehör	377	144 349	376	139 623	22	158
50.30.1	Handelsvermittlung von Kraftwagenteilen u. -zubehör	32	4 968	32	4 508	.	.
50.30.2	Gh.m. Kraftwagenteilen u. -zubehör	23	20 487	22	18 226	.	.
50.30.3	Eh.m. Kraftwagenteilen u. -zubehör	322	118 894	322	116 889	.	.
50.4	Handel mit Krädern, Kradteilen u. -zubehör; Instandhaltung u. Reparatur v. Krädern	133	38 886	133	37 893	4	25
50.5	Tankstellen	283	365 700	283	333 933	273	31 150
51	Handelsvermittlung u. Gh. (oh. Handel mit Kfz)	2 874	3 851 962	2 849	2 758 370	604	869 649
51.1	Handelsvermittlung	1 393	225 961	1 387	191 614	151	6 476
51.11	Handelsvermittlung v. landwirtschaftlichen Grundstoffen, lebenden Tieren, textilen Rohstoffen u. Halbwaren	27	5 000	27	3 898	13	1 028
51.12	Handelsvermittlung v. Brennstoffen, Erzen, Metallen u. technischen Chemikalien	22	13 526	22	13 247	.	.
51.13	Handelsvermittlung von Holz, Baustoffen u. Anstrichmitteln	169	33 791	169	28 366	4	77
51.14	Handelsvermittlung v. Maschinen, techn. Bedarf, Wasser- u. Luftfahrzeugen	186	50 489	185	43 786	10	381
51.15	Handelsvermittlung v. Möbeln, Einrichtungs- u. Haushaltsgegenständen, Eisen- u. Metallwaren	160	20 398	160	18 871	.	.
51.16	Handelsvermittlung von Textilien, Bekleidung, Schuhen u. Lederwaren	87	9 778	87	7 989	8	176
51.17	Handelsvermittlung von Nahrungsmitteln, Getränken u. Tabakwaren	76	5 998	74	4 507	22	1 399

Steuerpflichtige Umsätze				Steuerfreie Umsätze						Kenn- zeich- nung
zu anderen Steuersätzen		nach § 24 Abs.1 UStG		zusammen		darunter				
						mit Vorsteuerabzug		ohne Vorsteuerabzug		
Fälle	1 000 EUR	Fälle	1 000 EUR	Fälle	1 000 EUR	Fälle	1 000 EUR	Fälle	1 000 EUR	
-	-	-	-	3	84	45.43.4
-	-	-	-	45.43.5
.	.	-	-	5	25	45.43.6
6	4	-	-	34	489	16	211	19	279	45.44
3	3	-	-	27	417	13	154	15	263	45.44.1
3	1	-	-	7	72	3	56	4	16	45.44.2
.	.	-	-	45.45
-	-	-	-	45.45.1
.	.	-	-	30	751	45.45.3
-	-	-	-	7	4 051	7	4 051	-	-	45.5
208	1 541	-	-	2 220	384 863	1 477	363 390	980	21 461	G
83	451	-	-	802	132 063	556	122 700	390	9 351	50
49	307	-	-	517	118 933	387	113 317	233	5 605	50.1
3	37	-	-	55	10 769	46	9 988	18	781	50.10.1
4	33	-	-	25	5 338	19	5 026	11	313	50.10.2
42	237	-	-	437	102 826	322	98 303	204	4 512	50.10.3
21	130	-	-	165	7 092	98	4 485	87	2 606	50.2
-	-	-	-	.	.	6	84	.	.	50.20.3
.	.	-	-	50.20.4
.	.	-	-	155	6 976	50.20.5
7	8	-	-	66	4 465	47	4 148	28	317	50.3
.	.	-	-	10	458	5	323	6	135	50.30.1
.	.	-	-	3	2 261	3	2 261	-	-	50.30.2
.	.	-	-	53	1 747	39	1 564	22	182	50.30.3
3	5	-	-	32	956	18	708	23	247	50.4
3	- 1	-	-	22	617	6	42	19	576	50.5
46	370	-	-	520	194 890	436	190 941	129	3 950	51
7	41	-	-	149	21 494	121	21 051	38	443	51.1
-	-	-	-	4	61	51.11
-	-	-	-	51.12
-	-	-	-	12	3 472	9	3 460	4	12	51.13
.	.	-	-	.	.	31	6 021	.	.	51.14
.	.	-	-	12	210	10	204	3	6	51.15
-	-	-	-	7	1 611	51.16
.	.	-	-	.	.	3	64	.	.	51.17

Kennzeichnung	Wirtschaftszweig	Steuerpflichtige	Lieferungen und Leistungen	Steuerpflichtige Umsätze			
				zu 16 %		zu 7 %	
				Anzahl	1 000 EUR	Fälle	1 000 EUR
51.18	Handelsvermittlung von Waren a.n.g.	482	54 140	481	47 387	67	2 925
51.19	Handelsvermittlung von Waren o.a.S.	184	32 841	182	23 563	14	261
51.2	Gh.m. landwirtschaftlichen Grundstoffen u. lebenden Tieren	110	397 568	105	91 803	98	278 700
51.21	Gh.m. Getreide, Saatgut u. Futtermitteln	55	318 105	54	83 800	48	208 723
51.22	Gh.m. Blumen u. Pflanzen	31	41 874	28	2 493	30	39 356
51.23	Gh.m. lebenden Tieren
51.24	Gh.m. Häuten, Fellen u. Leder
51.3	Gh.m. Nahrungsmitteln, Getränken u. Tabakwaren	224	762 029	216	270 026	173	454 635
51.31	Gh.m. Obst, Gemüse u. Kartoffeln	31	69 341	29	7 160	27	60 742
51.32	Gh.m. Fleisch, Fleischwaren, Geflügel u. Wild	25	125 028	22	16 626	25	106 607
51.33	Gh.m. Milch, Milcherzeugnissen, Eiern, Speiseölen u. Nahrungsfetten	16	261 518	14	4 139	16	227 383
51.34	Gh.m. Getränken	100	221 824	100	219 821	60	1 909
51.35	Gh.m. Tabakwaren
51.36	Gh.m. Zucker, Süßwaren und Backwaren
51.37	Gh.m. Kaffee, Tee, Kakao u. Gewürzen
51.38	Gh.m. sonst. Nahrungsmitteln	14	21 621	13	5 088	.	.
51.39	Gh.m. Nahrungsmitteln, Getränken u. Tabakwaren o.a.S.
51.4	Gh.m. Gebrauchs- u. Verbrauchsgütern	285	561 256	285	432 989	56	105 938
51.41	Gh.m. Textilien	48	16 397	48	10 651	3	163
51.42	Gh.m. Bekleidung u. Schuhen	24	11 077	24	10 823	.	.
51.43	Gh.m. elektrischen Haushaltsgeräten u. Geräten der Unterhaltungselektronik	50	73 435	50	72 924	.	.
51.44	Gh.m. Haushaltswaren aus Metall, keramischen Erzeugnissen usw.
51.45	Gh.m. kosmetischen Erzeugnissen u. Körperpflegemitteln
51.46	Gh.m. pharmazeutischen, medizinischen u. orthopädischen Erzeugnissen	38	153 331	38	142 813	17	4 050
51.46.1	Gh.m. pharmazeutischen Erzeugnissen	7	129 594	7	121 552	.	.
51.46.2	Gh.m. medizinischen u. orthopädischen Artikeln u. Laborbedarf	22	17 981	22	16 085	9	1 628
51.46.3	Gh.m. Dentalbedarf	9	5 756	9	5 177	.	.
51.47	Gh.m. sonst. Gebrauchs- u. Verbrauchsgütern	94	280 012	94	173 480	25	101 622
51.47.1	Gh.m. nicht elektrischen Haushaltsgeräten	8	16 667
51.47.2	Gh.m. Spielwaren u. Musikinstrumenten
51.47.3	Gh.m. Fahrrädern, Fahrradteilen u. -zubehör, Sport- u. Campingartikeln (oh. Campingmöbel)	12	3 299	12	2 943	.	.
51.47.4	Gh.m. Uhren, Edelmetallwaren u. Schmuck
51.47.5	Gh.m. Leder- u. Täschnerwaren, Geschenk- u. Werbeartikeln	13	7 240	13	7 217	.	.
51.47.6	Gh.m. Möbeln, Einrichtungsgegenständen, Antiquitäten u. Bodenbelägen	20	13 124	20	13 101	.	.
51.47.7	Gh.m. feinmechanischen, Foto- u. optischen Erzeugnissen

Steuerpflichtige Umsätze				Steuerfreie Umsätze						Kenn- zeich- nung
zu anderen Steuersätzen		nach § 24 Abs.1 UStG		zusammen		darunter				
						mit Vorsteuerabzug		ohne Vorsteuerabzug		
Fälle	1 000 EUR	Fälle	1 000 EUR	Fälle	1 000 EUR	Fälle	1 000 EUR	Fälle	1 000 EUR	
.	.	-	-	.	.	25	751	.	.	51.18
-	-	-	-	35	8 644	31	8 607	5	37	51.19
.	.	-	-	.	.	26	26 308	.	.	51.2
.	.	-	-	51.21
-	-	-	-	5	23	5	23	-	-	51.22
-	-	-	-	-	-	51.23
-	-	-	-	-	-	-	-	-	-	51.24
5	61	-	-	39	36 926	27	36 688	16	237	51.3
-	-	-	-	8	1 438	51.31
-	-	-	-	6	1 794	51.32
.	.	-	-	.	.	4	29 910	.	.	51.33
.	.	-	-	.	.	4	37	.	.	51.34
-	-	-	-	-	-	-	-	-	-	51.35
-	-	-	-	51.36
.	.	-	-	-	-	-	-	-	-	51.37
-	-	-	-	51.38
-	-	-	-	51.39
.	.	-	-	.	.	63	17 762	.	.	51.4
-	-	-	-	21	5 583	51.41
.	.	-	-	7	234	51.42
.	.	-	-	6	182	4	172	4	10	51.43
-	-	-	-	-	-	51.44
-	-	-	-	-	-	-	-	-	-	51.45
.	.	-	-	.	.	10	6 185	.	.	51.46
-	-	-	-	-	-	51.46.1
-	-	-	-	8	268	51.46.2
.	.	-	-	-	-	51.46.3
.	.	-	-	.	.	19	3 912	.	.	51.47
-	-	-	-	51.47.1
-	-	-	-	-	-	51.47.2
-	-	-	-	.	.	-	-	.	.	51.47.3
-	-	-	-	-	-	51.47.4
.	.	-	-	4	17	51.47.5
.	.	-	-	4	22	51.47.6
-	-	-	-	-	-	51.47.7

Kennzeichnung	Wirtschaftszweig	Steuerpflichtige	Lieferungen und Leistungen	Steuerpflichtige Umsätze			
				zu 16 %		zu 7 %	
				Anzahl	1 000 EUR	Fälle	1 000 EUR
51.47.8	Gh.m. Karton, Papier, Pappe, Schreibwaren, Bürobedarf, Büchern, Zeitungen usw.	26	229 316	26	124 562	13	100 607
51.5	Gh.m. nicht landwirtschaftlichen Halbwaren, Altmaterialien u. Reststoffen	473	1 365 024	472	1 308 168	76	9 327
51.51	Gh.m. festen Brennstoffen u. Mineralölerzeugnissen	33	582 461	33	566 805	13	834
51.52	Gh.m. Erzen, Metallen u. Metallhalbzeug	19	58 655	19	52 739	-	-
51.53	Gh.m. Holz, Baustoffen, Anstrichmitteln u. Sanitärkeramik	231	392 525	230	376 563	48	4 080
51.53.1	Gh.m. Holz, Baustoffen, Anstrichmitteln u. Sanitärkeramik o.a.S.	48	99 113	47	96 027	13	2 113
51.53.2	Gh.m. Roh- u. Schnittholz	15	9 775	15	6 487	.	.
51.53.3	Gh.m. sonst. Holzhalbwaren sowie Bauelementen aus Holz	14	18 804	14	18 670	.	.
51.53.4	Gh.m. Baustoffen u. Bauelementen aus mineralischen Stoffen	136	248 244	136	238 890	27	1 869
51.53.5	Gh.m. Flachglas	-	-
51.53.6	Gh.m. Anstrichmitteln	5	5 753	.	.	-	-
51.53.7	Gh.m. Sanitärkeramik
51.54	Gh.m. Metall- u. Kunststoffwaren für Bauzwecke sowie Installationsbedarf für Gas, Wasser u. Heizung	92	222 097	92	219 163	6	5
51.55	Gh.m. chemischen Erzeugnissen	29	55 303	29	42 598	6	4 119
51.56	Gh.m. sonst. Halbwaren	9	3 517	9	3 308	.	.
51.57	Gh.m. Altmaterialien u. Reststoffen	60	50 467	60	46 992	.	.
51.8	Gh.m. Maschinen, Ausrüstungen u. Zubehör	297	383 475	295	340 354	29	1 146
51.81	Gh.m. Werkzeugmaschinen	24	21 170	24	17 222	-	-
51.82	Gh.m. Bergwerks-, Bau- u. Baustoffmaschinen	29	37 025	29	29 229	.	.
51.83	Gh.m. Textil-, Näh- u. Strickmaschinen	-	-
51.84	Gh.m. Datenverarbeitungsgeräten, peripheren Einheiten u. Software
51.85	Gh.m. sonst. Büromaschinen u. Büromöbeln	24	20 519	24	20 354	5	11
51.85.1	Gh.m. sonst. Büromaschinen	16	9 319	16	9 201	.	.
51.85.2	Gh.m. Büromöbeln	8	11 200	8	11 153	.	.
51.86	Gh.m. elektronischen Bauelementen	8	9 203	8	8 856	-	-
51.87	Gh.m. sonst. Maschinen, Ausrüstungen u. Zubehör (oh. landwirtschaftl. Maschinen)	117	122 627	116	98 902	.	.
51.88	Gh.m. landwirtschaftlichen Maschinen u. Geräten	73	162 400	73	157 610	12	250
51.9	Sonst. Großhandel	92	156 648	89	123 417	21	13 427
52	Eh. (oh. Handel mit Kfz u. oh. Tankstellen); Reparatur von Gebrauchsgütern	9 782	4 199 887	9 669	3 311 772	4 737	801 413
52.1	Eh.m. Waren verschiedener Art (in Verkaufsräumen)	1 366	798 583	1 356	370 172	985	387 599
52.11	Eh.m. Waren verschiedener Art, Haupt- richtung Nahrungsmittel, Getränke u. Tabakwaren	724	633 570	716	242 518	664	359 474
52.12	Sonst. Eh.m. Waren verschiedener Art	642	165 013	640	127 654	321	28 125

Steuerpflichtige Umsätze				Steuerfreie Umsätze						Kenn- zeich- nung
zu anderen Steuersätzen		nach § 24 Abs.1 UStG		zusammen		darunter				
						mit Vorsteuerabzug		ohne Vorsteuerabzug		
Fälle	1 000 EUR	Fälle	1 000 EUR	Fälle	1 000 EUR	Fälle	1 000 EUR	Fälle	1 000 EUR	
-	-	-	-	9	3 978	7	3 176	3	802	51.47.8
11	5	-	-	79	38 177	66	37 187	17	990	51.5
4	3	-	-	6	14 618	51.51
-	-	-	-	11	4 543	11	4 543	-	-	51.52
7	2	-	-	36	5 038	26	4 751	11	287	51.53
.	.	-	-	.	.	4	222	.	.	51.53.1
-	-	-	-	-	-	51.53.2
.	.	-	-	4	30	51.53.3
3	0	-	-	23	1 429	51.53.4
-	-	-	-	-	-	-	-	-	-	51.53.5
-	-	-	-	-	-	51.53.6
-	-	-	-	-	-	51.53.7
-	-	-	-	7	2 162	51.54
-	-	-	-	12	8 530	12	8 530	-	-	51.55
-	-	-	-	-	-	51.56
-	-	-	-	.	.	5	3 187	.	.	51.57
13	146	-	-	113	37 899	105	37 506	23	393	51.8
-	-	-	-	12	3 921	51.81
.	.	-	-	12	5 384	51.82
-	-	-	-	-	-	51.83
.	.	-	-	51.84
3	67	-	-	4	34	51.85
.	.	-	-	4	34	51.85.1
-	-	-	-	.	.	-	-	-	-	51.85.2
-	-	-	-	51.86
.	.	-	-	45	21 540	43	21 292	9	249	51.87
5	73	-	-	32	4 378	28	4 338	8	40	51.88
.	.	-	-	.	.	28	14 438	.	.	51.9
79	720	-	-	898	57 909	485	49 750	461	8 160	52
12	45	-	-	163	39 765	62	36 880	107	2 885	52.1
5	30	-	-	79	31 294	15	29 092	68	2 202	52.11
7	14	-	-	84	8 471	47	7 788	39	683	52.12

Kennzeichnung	Wirtschaftszweig	Steuerpflichtige	Lieferungen und Leistungen	Steuerpflichtige Umsätze			
				zu 16 %		zu 7 %	
				Anzahl	1 000 EUR	Fälle	1 000 EUR
52.2	Fach-Eh.m. Nahrungsmitteln, Getränken u. Tabakwaren (in Verkaufsräumen)	1 052	286 439	1 000	121 995	921	163 850
52.21	Eh.m. Obst, Gemüse u. Kartoffeln	169	31 787	147	5 133	168	26 640
52.22	Eh.m. Fleisch, Fleischwaren, Geflügel u. Wild	169	56 138	148	3 875	165	52 227
52.23	Eh.m. Fisch, Meeresfrüchten u. Fischerzeugnissen	24	3 005	.	.	23	2 352
52.24	Eh.m. Back- u. Süßwaren	128	20 917	122	2 835	113	18 072
52.24.1	Eh.m. Backwaren	115	18 888	.	.	100	16 519
52.24.2	Eh.m. Süßwaren	13	2 030	.	.	13	1 554
52.25	Eh.m. Getränken	322	50 795	322	47 329	228	3 334
52.26	Eh.m. Tabakwaren	66	31 004	66	26 990	63	3 757
52.27	Sonst. Fach-Eh.m. Nahrungsmitteln	174	92 792	.	.	161	57 468
52.27.1	Eh.m. Reformwaren	18	6 085	18	3 947	17	2 138
52.27.5	Sonst. Fach-Eh.m. Nahrungsmitteln (oh. Reformwaren)	156	86 706	.	.	144	55 330
52.3	Apotheken; Fach-Eh.m. medizinischen, orthopädischen u. kosmetischen Artikeln (in Verkaufsräumen)	795	1 237 291	795	1 200 729	690	34 901
52.31	Apotheken	555	1 109 151	555	1 090 656	551	17 447
52.32	Eh.m. medizinischen u. orthopädischen Artikeln	114	105 502	114	88 834	79	16 136
52.33	Eh.m. Parfümwaren u. Körperpflegemitteln	126	22 638	126	21 239	60	1 317
52.33.1	Eh.m. kosmetischen Erzeugnissen u. Körperpflegemitteln (oh. Drogerieartikel)	59	8 597	59	8 568	.	.
52.33.2	Eh.m. Drogerieartikeln	67	14 042	67	12 672	.	.
52.4	Sonst. Fach-Eh. (in Verkaufsräumen)	5 045	1 497 384	5 027	1 278 850	1 699	181 254
52.41	Eh.m. Textilien	214	23 363	214	22 351	25	783
52.41.1	Eh.m. Haushaltstextilien	136	16 322	136	15 787	.	.
52.41.2	Eh.m. Kurzwaren, Schneidereibedarf, Handarbeiten usw.	78	7 041	78	6 564	.	.
52.42	Eh.m. Bekleidung	599	106 354	598	105 161	.	.
52.42.1	Eh.m. Bekleidung o.a.S.	427	79 374	426	78 431	32	491
52.42.2	Eh.m. Herrenbekleidung u. Bekleidungszubehör	23	4 563	23	4 562	.	.
52.42.3	Eh.m. Damenbekleidung u. Bekleidungszubehör	116	19 159	116	18 912	3	10
52.42.4	Eh.m. Kinder- u. Säuglingsbekleidung u. Bekleidungszubehör
52.42.5	Eh.m. Kürschnerwaren
52.43	Eh.m. Schuhen u. Lederwaren	174	46 763	174	45 547	.	.
52.43.1	Eh.m. Schuhen	117	26 662	117	26 662	.	.
52.43.2	Eh.m. Leder- u. Täschnerwaren	57	20 101	57	18 886	.	.
52.44	Eh.m. Möbeln, Einrichtungsgegenständen u. Hausrat a.n.g.	315	129 704	315	127 440	36	558
52.44.1	Eh.m. Wohnmöbeln	165	102 135	165	100 617	.	.
52.44.2	Eh.m. Beleuchtungsartikeln	10	1 137
52.44.3	Eh.m. Haushaltsgegenständen	39	9 994	39	9 850	9	125
52.44.4	Eh.m. keramischen Erzeugnissen u. Glaswaren	38	7 353	38	7 161	8	181
52.44.6	Eh.m. Holz-, Kork-, Flecht- u. Korbwaren	11	2 609

Kennzeichnung	Wirtschaftszweig	Steuerpflichtige	Lieferungen und Leistungen	Steuerpflichtige Umsätze			
				zu 16 %		zu 7 %	
				Anzahl	1 000 EUR	Fälle	1 000 EUR
52.44.7	Eh.m. Heimtextilien	52	6 476	52	6 253	.	.
52.45	Eh.m. elektrischen Haushaltsgeräten, Geräten der Unterhaltungselektronik u. Musikinstrumenten	492	175 076	491	167 990	73	866
52.45.1	Eh.m. elektrischen Haushaltsgeräten u. elektrotechnischen Erzeugnissen a.n.g.	248	83 980	247	78 624	27	371
52.45.2	Eh.m. Geräten der Unterhaltungselektronik u. Zubehör	212	85 866	212	84 415	28	299
52.45.3	Eh.m. Musikinstrumenten u. Musikalien	32	5 230	32	4 951	18	197
52.46	Eh.m. Metallwaren, Anstrichmitteln, Bau- u. Heimwerkerbedarf	402	223 709	401	201 953	59	5 469
52.46.1	Eh.m. Eisen-, Metall- u. Kunststoffwaren a.n.g.	116	47 820	116	44 499	.	.
52.46.2	Eh.m. Anstrichmitteln	22	5 737	22	5 501	.	.
52.46.3	Eh.m. Bau- u. Heimwerkerbedarf	264	170 152	263	151 954	48	5 312
52.47	Eh.m. Büchern, Zeitschriften, Zeitungen, Schreibwaren u. Bürobedarf	401	95 513	401	55 181	340	39 703
52.47.1	Eh.m. Schreib- u. Papierwaren, Schul- u. Büroartikeln	197	33 204	197	27 640	144	5 275
52.47.2	Eh.m. Büchern u. Fachzeitschriften	112	32 543	112	4 207	107	28 312
52.47.3	Eh.m. Unterhaltungszeitschriften u. Zeitungen	92	29 766	92	23 334	89	6 117
52.48	Eh.m. Tapeten, Bodenbelägen, Geschenkartikeln, Uhren, Schmuck, Spielwaren usw.	388	66 778	386	62 262	106	3 090
52.48.1	Eh.m. Tapeten u. Bodenbelägen	50	20 684	50	19 409	.	.
52.48.2	Eh.m. Kunstgegenständen, Bildern, Briefmarken, Münzen, Geschenkartikeln usw.	129	11 410	127	8 868	63	2 480
52.48.5	Eh.m. Uhren, Edelmetallwaren u. Schmuck	133	21 350	133	21 165	.	.
52.48.6	Eh.m. Spielwaren	76	13 334	76	12 820	35	454
52.49	Fach-Eh. a.n.g. (in Verkaufsräumen)	2 060	630 123	2 047	490 964	1 021	130 280
52.49.1	Eh.m. Blumen, Pflanzen u. Saatgut	676	123 778	666	29 531	659	91 384
52.49.2	Eh.m. zoologischem Bedarf u. lebenden Tieren	118	26 965	118	15 050	110	11 587
52.49.3	Augenoptiker	177	51 927	177	47 266	25	4 509
52.49.4	Eh.m. Foto- u. optischen Erzeugnissen (oh. Augenoptiker)	45	8 527	45	8 251	7	177
52.49.5	Eh.m. Computern, Computerteilen, peripheren Einheiten u. Software	269	77 864	269	76 136	23	239
52.49.6	Eh.m. Telekommunikationsendgeräten u. Mobiltelefonen	34	52 078	34	51 843	3	16
52.49.7	Eh.m. Fahrrädern, Fahrradteilen u. -zubehör	126	22 941	126	22 819	16	32
52.49.8	Eh.m. Sport- u. Campingartikeln (oh. Campingmöbel)	83	22 685	83	22 444	27	189
52.49.9	Sonst. Fach-Eh. a.n.g. (in Verkaufsräumen)	532	243 359	529	217 624	151	22 146
52.5	Eh.m. Antiquitäten u. Gebrauchtwaren (in Verkaufsräumen)	166	17 034	166	14 659	49	1 023
52.50.1	Eh.m. Antiquitäten u. antiken Teppichen	38	3 002	38	2 591	16	267
52.50.2	Antiquariate	5	290	5	83	.	.
52.50.3	Eh.m. sonst. Gebrauchtwaren	123	13 742	123	11 985	.	.

Steuerpflichtige Umsätze				Steuerfreie Umsätze						Kenn- zeich- nung
zu anderen Steuersätzen		nach § 24 Abs.1 UStG		zusammen		darunter				
						mit Vorsteuerabzug		ohne Vorsteuerabzug		
Fälle	1 000 EUR	Fälle	1 000 EUR	Fälle	1 000 EUR	Fälle	1 000 EUR	Fälle	1 000 EUR	
-	-	-	-	-	-	52.44.7
3	27	-	-	86	3 278	44	2 629	47	649	52.45
-	-	-	-	29	2 800	52.45.1
3	27	-	-	52	395	25	93	30	302	52.45.2
-	-	-	-	5	82	52.45.3
.	.	-	-	.	.	26	1 099	.	.	52.46
.	.	-	-	10	930	52.46.1
-	-	-	-	-	-	52.46.2
.	.	-	-	.	.	16	170	.	.	52.46.3
5	17	-	-	62	548	20	44	48	504	52.47
.	.	-	-	22	196	52.47.1
.	.	-	-	6	30	52.47.2
.	.	-	-	20	279	52.47.3
.	.	-	-	.	.	20	81	.	.	52.48
-	-	-	-	-	-	52.48.1
.	.	-	-	11	52	9	28	4	24	52.48.2
-	-	-	-	.	.	4	17	.	.	52.48.5
-	-	-	-	9	61	52.48.6
20	303	-	-	193	4 489	122	3 815	84	673	52.49
.	.	-	-	.	.	19	135	.	.	52.49.1
.	.	-	-	.	.	8	320	.	.	52.49.2
.	.	-	-	7	13	52.49.3
-	-	-	-	5	98	52.49.4
7	42	-	-	45	1 332	28	1 142	20	190	52.49.5
.	.	-	-	5	120	52.49.6
-	-	-	-	12	65	5	43	8	22	52.49.7
.	.	-	-	.	.	7	47	.	.	52.49.8
6	218	-	-	64	2 204	45	2 046	24	158	52.49.9
.	.	-	-	.	.	19	1 134	.	.	52.5
-	-	-	-	7	97	52.50.1
-	-	-	-	52.50.2
.	.	-	-	20	1 135	11	1 038	9	97	52.50.3

Kennzeichnung	Wirtschaftszweig	Steuerpflichtige	Lieferungen und Leistungen	Steuerpflichtige Umsätze			
				zu 16 %		zu 7 %	
				Anzahl	1 000 EUR	Fälle	1 000 EUR
52.6	Eh. (nicht in Verkaufsräumen)	961	305 676	930	271 045	371	32 283
52.61	Versandhandel	100	15 996	98	14 340	30	1 110
52.61.1	Versandhandel mit Waren o.a.S.	31	3 862	31	3 283	11	526
52.61.2	Versandhandel mit Textilien, Bekleidung, Schuhen u. Lederwaren	11	1 536	11	1 477	.	.
52.61.3	Sonst. Fachversandhandel	58	10 598	56	9 580	.	.
52.62	Eh. an Verkaufsständen u. auf Märkten	394	36 585	374	18 960	184	17 444
52.62.1	Eh.m. Nahrungsmitteln u. Getränken an Verkaufsständen u. auf Märkten	106	16 655	97	4 594	93	12 060
52.62.2	Sonst. Eh. an Verkaufsständen u. auf Märkten	288	19 930	277	14 367	91	5 383
52.63	Sonst. Eh. (nicht in Verkaufsräumen)	467	253 096	458	237 745	157	13 729
52.63.1	Eh. vom Lager mit Brennstoffen	109	199 378	109	194 909	44	4 255
52.63.4	Sonst. Eh. a.n.g. (nicht in Verkaufsräumen)	358	53 718	349	42 836	113	9 474
52.7	Reparatur von Gebrauchsgütern	397	57 481	395	54 322	22	504
52.71	Reparatur von Schuhen u. Lederwaren	49	3 593	49	3 272	4	287
52.72	Reparatur von elektrischen Haushaltsgeräten	108	18 957	108	17 586	.	.
52.73	Reparatur von Uhren u. Schmuck	69	6 610	69	6 272	4	62
52.74	Reparatur von sonst. Gebrauchsgütern	171	28 322	169	27 191	.	.
52.74.1	Reparatur von Fahrrädern	7	402
52.74.2	Reparatur von sonst. Gebrauchsgütern a.n.g.	164	27 920	.	.	8	51
H / 55	Gastgewerbe	5 666	830 907	5 636	645 829	4 719	175 098
55.1	Hotellerie	727	198 521	726	189 859	481	7 570
55.10.1	Hotels (oh. Hotels garnis)	231	110 531	231	107 121	157	2 799
55.10.2	Hotels garnis	73	34 789	73	34 315	39	424
55.10.3	Gasthöfe	222	36 100	222	32 120	197	3 768
55.10.4	Pensionen	201	17 100	200	16 302	88	579
55.2	Sonst. Beherbergungsgewerbe	111	22 399	111	16 079	66	1 596
55.21	Jugendherbergen u. Hütten
55.22	Campingplätze
55.23	Beherbergungsgewerbe a.n.g.	84	17 191	84	13 640	45	942
55.23.1	Erholungs- u. Ferienheime	5	797	5	439	.	.
55.23.2	Ferienzentren	16	3 603	16	3 230	13	344
55.23.3	Ferienhäuser u. Ferienwohnungen	24	6 563	24	6 196	11	352
55.23.4	Privatquartiere	15	3 216	15	1 204	.	.
55.23.7	Sonst. Beherbergungsgewerbe a.n.g.	24	3 012	24	2 571	16	182
55.3	Speisengeprägte Gastronomie	3 486	420 815	3 466	313 299	3 119	105 913
55.30.1	Restaurants mit herkömmlicher Bedienung	2 081	274 449	2 079	231 067	1 805	42 810
55.30.2	Restaurants mit Selbstbedienung	40	16 096	40	9 586	.	.
55.30.3	Cafés	241	23 625	241	18 860	207	4 401
55.30.4	Eissalons	216	24 744	213	15 809	.	.
55.30.5	Imbissstuben	908	81 901	893	37 977	855	43 412
55.4	Getränkegeprägte Gastronomie	1 044	101 832	1 043	88 036	791	12 975
55.40.1	Schankwirtschaften	943	86 285	942	72 916	750	12 567
55.40.3	Diskotheken u. Tanzlokale	44	10 495	44	10 362	13	122
55.40.5	Bars	28	2 888	28	2 837	11	51
55.40.6	Vergnügungslokale
55.40.7	Sonst. getränkegeprägte Gastronomie

Kennzeichnung	Wirtschaftszweig	Steuerpflichtige	Lieferungen und Leistungen	Steuerpflichtige Umsätze			
				zu 16 %		zu 7 %	
				Anzahl	1 000 EUR	Fälle	1 000 EUR
55.5	Kantinen u. Caterer	298	87 340	290	38 556	262	47 045
55.51	Kantinen	139	27 430	138	12 794	124	13 093
55.52	Caterer	159	59 910	152	25 762	138	33 952
I	Verkehr u. Nachrichtenübermittlung	3 225	2 182 131	3 213	1 800 446	819	274 768
60	Landverkehr; Transport in Rohrfernleitungen	2 041	1 146 730	2 035	902 948	676	179 699
60.1	Eisenbahnverkehr
60.2	Sonst. Landverkehr	2 032	1 113 493	2 026	878 225	.	.
60.21	Personenbeförderung im Linienverkehr zu Land	115	198 578	115	75 590	55	120 194
60.21.1	Personenbeförderung im Omnibus-Orts- u. -Nachbarortslinienverkehr	49	122 400	49	41 057	36	79 460
60.22	Betrieb von Taxis u. Mietwagen mit Fahrer	566	90 374	563	47 989	513	40 040
60.23	Sonst. Personenbeförderung im Landverkehr	73	41 222	73	29 991	31	3 825
60.24	Güterbeförderung im Straßenverkehr	1 278	783 319	1 275	724 654	.	.
60.3	Transport in Rohrfernleitungen
61	Schifffahrt
61.1	See- u. Küstenschifffahrt
61.2	Binnenschifffahrt
61.20.1	Personenbeförderung in der Binnenschifffahrt	6	2 446	6	1 173	.	.
61.20.2	Güterbeförderung in der Binnenschifffahrt durch Reedereien	30	9 953	30	9 544	.	.
61.20.3	Güterbeförderung in der Binnenschifffahrt durch Partikuliere	27	11 713	27	11 032	.	.
61.20.4	Fluss- u. Kanalfähren, Hafenschifffahrt
62	Luftfahrt
62.2	Gelegenheitsflugverkehr
63	Hilfs- u. Nebentätigkeiten für den Verkehr; Verkehrsvermittlung	884	923 446	881	793 001	107	91 007
63.1	Frachtschlag u. Lagerei	24	188 565	24	98 417	7	87 249
63.2	Sonst. Hilfs- u. Nebentätigkeiten für den Verkehr	45	19 151	45	17 651	11	214
63.21	Sonst. Hilfs- u. Nebentätigkeiten für den Landverkehr	31	7 837	31	6 599	7	213
63.21.1	Parkhäuser u. Parkplätze	8	1 256	8	1 119	.	.
63.21.2	Hilfs- u. Nebentätigkeiten für den Landverkehr a.n.g.	23	6 581	23	5 479	.	.
63.22	Sonst. Hilfs- u. Nebentätigkeiten für die Schifffahrt
63.23	Sonst. Hilfs- u. Nebentätigkeiten für die Luftfahrt
63.3	Reisebüros u. Reiseveranstalter	280	46 712	280	38 340	62	2 264
63.30.1	Reisebüros	239	36 875	239	30 808	47	645
63.30.2	Reiseveranstalter u. Fremdenführung	41	9 837	41	7 532	15	1 619
63.4	Spedition, sonst. Verkehrsvermittlung	535	669 019	532	638 592	27	1 280
63.40.1	Spedition	486	638 760	484	611 442	25	1 257
63.40.4	Logistische Dienstleistungen a.n.g.	33	25 889	32	22 789	.	.
63.40.5	Verkehrsvermittlung a.n.g.	16	4 370	16	4 360	.	.
64	Nachrichtenübermittlung	218	85 202	218	82 069	.	.

Kennzeichnung	Wirtschaftszweig	Steuerpflichtige	Lieferungen und Leistungen	Steuerpflichtige Umsätze			
				zu 16 %		zu 7 %	
				Anzahl	1 000 EUR	Fälle	1 000 EUR
64.1	Postverwaltung u. private Post- u. Kurierdienste	206	50 026	.	.	13	824
64.12	Private Post- u. Kurierdienste	206	50 026	.	.	13	824
64.3	Fernmeldedienste	12	35 176
J	Kredit- u. Versicherungsgewerbe	257	53 795	257	53 141	42	253
65	Kreditgewerbe
65.1	Zentralbanken u. Kreditinstitute	40	18 872	40	18 710	.	.
65.12	Kreditinstitute (oh. Spezialkreditinstitute)	40	18 872	40	18 710	.	.
65.12.3	Sparkassen	22	10 616	22	10 468	.	.
65.2	Sonst. Finanzierungsinstitutionen
66	Versicherungsgewerbe
67	Mit dem Kredit- u. Versicherungsgewerbe verbundene Tätigkeiten	209	32 546	209	32 078	.	.
67.1	Mit dem Kreditgewerbe verbundene Tätigkeiten	51	21 430	51	21 371	.	.
67.2	Mit dem Versicherungsgewerbe verbundene Tätigkeiten	158	11 116	158	10 706	.	.
67.20.1	Versicherungsvertreter	115	8 795	115	8 446	.	.
67.20.2	Versicherungsmakler	33	1 869	33	1 815	.	.
67.20.3	Sonst. mit dem Versicherungsgewerbe verbundene Tätigkeiten	10	452	10	446	.	.
K	Grundstücks- u. Wohnungswesen, Verm. bewegl. Sachen, Erbrg.v. wirtschaftl. Dienstleistungen a.n.g.	13 244	4 930 861	13 189	3 377 262	794	70 748
70	Grundstücks- u. Wohnungswesen	3 245	1 749 644	3 221	554 221	176	8 930
70.1	Erschließung, Kauf u. Verkauf von Grundstücken, Gebäuden u. Wohnungen	277	183 230	272	156 278	.	.
70.11	Erschließung von Grundstücken	126	113 739	123	95 141	.	.
70.11.1	Erschließung v. unbebauten Grundstücken	13	6 732	12	5 304	.	.
70.11.2	Bauträger für Nichtwohngebäude	23	20 681	22	18 404	.	.
70.11.3	Bauträger für Wohngebäude	90	86 326	89	71 433	3	5
70.12	Kauf u. Verkauf von eigenen Grundstücken, Gebäuden u. Wohnungen	151	69 490	149	61 138	6	165
70.2	Vermietung u. Verpachtung von eigenen Grundstücken, Gebäuden u. Wohnungen	2 012	1 342 871	1 999	229 048	122	8 201
70.20.1	Vermietung u. Verpachtung von eigenen Grundstücken u. Nichtwohngebäuden	1 235	212 081	1 230	160 818	74	4 097
70.20.2	Vermietung u. Verpachtung von eigenen Wohngebäuden u. Wohnungen	777	1 130 790	769	68 230	48	4 103
70.3	Vermittlung u. Verwaltung von fremden Grundstücken, Gebäuden u. Wohnungen	956	223 544	950	168 895	.	.
70.31	Vermietung v. fremden Grundstücken, Gebäuden u. Wohnungen	436	73 082	431	62 972	.	.
70.32	Verwaltung von fremden Grundstücken, Gebäuden u. Wohnungen	520	150 462	519	105 923	27	353
71	Vermietung beweglicher Sachen ohne Bedienungspersonal	481	220 702	480	196 430	47	4 849
71.1	Verm.v. Kraftwagen bis 3,5 t Gesamtgewicht	101	42 093	101	40 452	.	.
71.2	Verm.v. sonst. Verkehrsmitteln	45	18 045	45	15 060	.	.
71.3	Verm.v. Maschinen u. Geräten	246	124 427	245	105 540	19	1 862

Steuerpflichtige Umsätze				Steuerfreie Umsätze						Kenn- zeich- nung
zu anderen Steuersätzen		nach § 24 Abs.1 UStG		zusammen		darunter				
						mit Vorsteuerabzug		ohne Vorsteuerabzug		
Fälle	1 000 EUR	Fälle	1 000 EUR	Fälle	1 000 EUR	Fälle	1 000 EUR	Fälle	1 000 EUR	
-	-	-	-	-	-	-	-	-	-	64.1
-	-	-	-	-	-	-	-	-	-	64.12
-	-	-	-	-	-	-	-	-	-	64.3
5	56	-	-	7	10	7	10	-	-	J
-	-	-	-	-	-	-	-	-	-	65
-	-	-	-	-	-	-	-	-	-	65.1
-	-	-	-	-	-	-	-	-	-	65.12
-	-	-	-	-	-	-	-	-	-	65.12.3
-	-	-	-	-	-	-	-	-	-	65.2
-	-	-	-	-	-	-	-	-	-	66
-	-	-	-	7	10	7	10	-	-	67
-	-	-	-	-	-	-	-	-	-	67.1
-	-	-	-	-	-	-	-	-	-	67.2
-	-	-	-	-	-	-	-	-	-	67.20.1
-	-	-	-	-	-	-	-	-	-	67.20.2
-	-	-	-	-	-	-	-	-	-	67.20.3
-	-	-	-	1 580	1 397 521	450	175 291	1 213	1 222 231	K
60	418	-	-	656	1 166 058	50	5 641	624	1 160 417	70
-	-	-	-	70	17 038	6	103	66	16 935	70.1
-	-	-	-	29	9 936	-	-	-	-	70.11
-	-	-	-	4	747	-	-	4	747	70.11.1
-	-	-	-	-	-	-	-	-	-	70.11.2
-	-	-	-	-	-	-	-	17	7 076	70.11.3
-	-	-	-	41	7 101	-	-	-	-	70.12
47	399	-	-	426	1 098 624	26	5 280	410	1 093 343	70.2
28	387	-	-	217	41 953	19	2 849	203	39 105	70.20.1
19	11	-	-	209	1 056 670	7	2 431	207	1 054 239	70.20.2
-	-	-	-	160	50 396	18	258	148	50 139	70.3
-	-	-	-	78	9 150	8	133	74	9 017	70.31
9	16	-	-	82	41 246	10	125	74	41 121	70.32
9	86	-	-	70	5 264	45	3 261	35	2 003	71
-	-	-	-	15	671	11	505	8	165	71.1
-	-	-	-	-	-	6	374	-	-	71.2
3	30	-	-	42	4 159	24	2 329	22	1 830	71.3

Kennzeichnung	Wirtschaftszweig	Steuerpflichtige	Lieferungen und Leistungen	Steuerpflichtige Umsätze			
				zu 16 %		zu 7 %	
				Anzahl	1 000 EUR	Fälle	1 000 EUR
71.31	Verm.v. landwirtschaftlichen Maschinen u. Geräten	24	4 508	24	3 187	6	810
71.32	Verm.v. Baumaschinen u. -geräten	120	58 696	119	47 515	.	.
71.33	Verm.v. Büromaschinen, Datenverarbeitungsgeräten u. -einrichtungen	10	1 625	10	1 614	.	.
71.34	Verm.v. sonst. Maschinen u. Geräten	92	59 598	92	53 224	.	.
71.4	Verm.v. Gebrauchsgütern a.n.g.	89	36 137	89	35 378	15	446
72	Datenverarbeitung und Datenbanken	681	179 638	681	168 481	40	889
72.1	Hardwareberatung	63	23 180	63	22 649	.	.
72.2	Softwarehäuser	387	90 971	387	86 036	24	123
72.21	Verlegen von Software	12	2 707	.	.	-	-
72.22	Softwareberatung u. -entwicklung	375	88 265	.	.	24	123
72.22.1	Softwareberatung	108	19 915	.	.	7	8
72.22.2	Entwicklung u. Programmierung von Internetpräsentationen	113	24 236	113	23 424	5	71
72.22.3	Sonst. Softwareentwicklung	154	44 113	154	40 436	12	44
72.3	Datenverarbeitungsdienste	112	33 702	112	29 304	6	601
72.4	Datenbanken	8	738	.	.	-	-
72.5	Instandhaltung u. Reparatur von Büro- maschinen, DV-geräten u. -einrichtungen	35	9 388
72.6	Sonst. mit der Datenverarbeitung verbundene Tätigkeiten	76	21 658	76	20 904	5	33
73	Forschung u. Entwicklung	190	108 640	187	61 943	27	13 548
73.1	Forschung u. Entwicklung i.B. Natur-, Ingenieur-, Agrarwissenschaften u. Medizin	176	105 494	174	60 778	23	11 658
73.2	Forschung u. Entwicklung i.B. Geisteswissenschaften	14	3 146	13	1 165	4	1 891
74	Erbrg.v. wirtschaftl. Dienstleistungen a.n.g.	8 647	2 672 236	8 620	2 396 187	504	42 532
74.1	Rechts-, Steuer- u. Unternehmensberatung, Wirtschaftsprüfung, Buchführung usw.	2 480	885 477	2 477	759 816	159	2 357
74.11	Rechtsberatung	1 031	170 360	1 031	169 343	40	367
74.11.2	Rechtsanwaltskanzleien oh. Notariat	881	138 770	881	137 863	34	336
74.11.3	Notariate	86	26 151	86	26 082	3	14
74.11.4	Patentanwaltskanzleien	7	932	.	.	-	-
74.11.5	Sonst. Rechtsberatung	57	4 508	.	.	3	17
74.12	Wirtschafts- u. Buchprüfung u. Steuerberatung; Buchführung	721	170 388	721	169 207	50	771
74.12.1	Praxen von Wirtschaftsprüfer/innen, Wirtschaftsprüfungsgesellschaften	21	6 924	21	6 900	3	5
74.12.2	Praxen von vereidigten Buchprüfer/innen, Buchprüfungsgesellschaften
74.12.3	Praxen von Steuerberater/innen, Steuerberatungsgesellschaften	419	132 324	419	131 565	34	606
74.12.4	Praxen von Steuerbevollmächtigten	127	18 810	127	18 778	7	3
74.12.5	Buchführung (oh. Datenverarbeitungsdienste)
74.13	Markt- u. Meinungsforschung	20	3 682	20	3 657	.	.
74.13.1	Marktforschung	17	3 614	17	3 589	.	.
74.13.2	Meinungsforschung	3	68	3	68	-	-
74.14	Unternehmens- u. Public-Relations-Beratung	558	379 886	555	262 225	54	847

Steuerpflichtige Umsätze				Steuerfreie Umsätze						Kenn- zeich- nung
zu anderen Steuersätzen		nach § 24 Abs.1 UStG		zusammen		darunter				
						mit Vorsteuerabzug		ohne Vorsteuerabzug		
Fälle	1 000 EUR	Fälle	1 000 EUR	Fälle	1 000 EUR	Fälle	1 000 EUR	Fälle	1 000 EUR	
-	-	-	-	6	497	3	35	3	462	71.31
.	.	-	-	21	1 136	16	879	8	257	71.32
-	-	-	-	-	-	-	-	-	-	71.33
.	.	-	-	15	2 526	5	1 415	11	1 111	71.34
.	.	-	-	.	.	4	53	.	.	71.4
22	601	-	-	114	8 393	72	4 405	54	3 989	72
.	.	-	-	8	157	6	128	3	29	72.1
11	453	-	-	63	3 724	43	3 425	26	299	72.2
-	-	-	-	-	-	72.21
11	453	-	-	26	299	72.22
.	.	-	-	8	205	5	152	3	53	72.22.1
.	.	-	-	12	109	72.22.2
8	224	-	-	29	3 168	22	3 030	11	137	72.22.3
5	88	-	-	18	3 677	8	121	11	3 555	72.3
-	-	-	-	.	.	-	-	.	.	72.4
.	.	-	-	.	.	3	176	.	.	72.5
3	45	-	-	18	649	12	554	9	95	72.6
.	.	.	.	41	32 854	27	2 826	20	30 028	73
6	68	27	2 826	.	.	73.1
.	.	-	-	.	.	-	-	.	.	73.2
192	1 619	-	-	699	184 953	256	159 159	480	25 794	74
127	258	-	-	249	121 627	56	112 705	204	8 922	74.1
92	98	-	-	90	549	15	43	80	506	74.11
81	88	-	-	80	480	74.11.2
8	4	-	-	7	51	-	-	7	51	74.11.3
.	.	-	-	-	-	-	-	-	-	74.11.4
.	.	-	-	3	19	74.11.5
23	31	-	-	46	372	10	7	37	365	74.12
.	.	-	-	74.12.1
-	-	-	-	.	.	-	-	.	.	74.12.2
18	21	-	-	18	131	6	2	12	129	74.12.3
.	.	-	-	9	26	74.12.4
-	-	-	-	74.12.5
-	-	-	-	74.13
-	-	-	-	74.13.1
-	-	-	-	74.13.2
10	44	-	-	86	116 059	24	110 527	66	5 532	74.14

Kennzeichnung	Wirtschaftszweig	Steuerpflichtige	Lieferungen und Leistungen	Steuerpflichtige Umsätze			
				zu 16 %		zu 7 %	
				Anzahl	1 000 EUR	Fälle	1 000 EUR
74.14.1	Unternehmensberatung	508	373 010	505	255 956	49	319
74.14.2	Public-Relations-Beratung	50	6 876	50	6 268	5	527
74.15	Managementtätigkeiten von Holdinggesellschaften	150	161 160	150	155 385	.	.
74.15.1	Managementtätigkeiten von Holdinggesellschaften mit Schwerpunkt im Produzierenden Gewerbe
74.15.2	Managementtätigkeiten v. sonst. Holdinggesellschaften (oh. Geschlossene Immobilienfonds)	18	12 020	18	11 488	.	.
74.15.3	Geschlossene Immobilienfonds mit Nichtwohngebäuden
74.15.4	Geschlossene Immobilienfonds mit Wohngebäuden
74.15.5	Komplementärgesellschaften	51	6 674
74.15.6	Verwaltung u. Führung von Unternehmen u. Betrieben	66	97 229	66	92 881	.	.
74.2	Architektur- u. Ingenieurbüros	2 963	701 839	2 957	654 915	87	2 002
74.20.1	Architekturbüros für Hochbau u. für Innenarchitektur	298	55 745	298	53 597	8	49
74.20.2	Architekturbüros für Orts-, Regional- u. Landesplanung	52	6 001	52	5 940	.	.
74.20.3	Architekturbüros für Garten- u. Landschaftsgestaltung	61	15 110	61	13 813	5	9
74.20.4	Ingenieurbüros für bautechnische Gesamtplanung	1 125	259 654	1 124	246 672	19	80
74.20.5	Ingenieurbüros für technische Fachplanung	892	212 866	889	188 849	27	1 463
74.20.6	Büros für Industrie-Design	27	7 779	26	7 531	6	182
74.20.7	Büros baufachlicher Sachverständiger	154	22 364	153	21 788	5	21
74.20.8	Büros für technisch-wirtschaftliche Beratung	245	74 072	245	68 761	.	.
74.20.9	Vermessungsbüros	109	48 248	109	47 964	.	.
74.3	Technische, physikalische u. chemische Untersuchung	140	55 320	139	51 917	7	2 573
74.30.1	Technische Untersuchung u. Beratung	67	18 837	66	18 001	.	.
74.30.2	Physikalische Untersuchung u. Beratung
74.30.3	Chemische Untersuchung u. Beratung	43	26 817	43	24 275	4	2 357
74.30.4	Betrieb von Messnetzen u. -stationen
74.4	Werbung	625	123 636	624	114 785	68	1 970
74.40.1	Werbegestaltung	326	57 992	325	51 076	31	1 386
74.40.2	Werbemittelverbreitung u. Werbevermittlung	299	65 644	299	63 709	37	584
74.5	Personal- u. Stellenvermittlung, Überlassung von Arbeitskräften	265	225 951	265	213 852	13	801
74.50.1	Personal- u. Stellenvermittlung	126	55 723	126	50 418	7	740
74.50.2	Überlassung von Arbeitskräften	139	170 228	139	163 434	6	61
74.6	Wach- u. Sicherheitsdienste sowie Detekteien	176	98 126	176	97 733	5	60
74.60.1	Detekteien	56	4 738	56	4 670	.	.
74.60.2	Wach- u. Sicherheitsdienste	120	93 388	120	93 062	.	.

Steuerpflichtige Umsätze				Steuerfreie Umsätze						Kenn- zeich- nung
zu anderen Steuersätzen		nach § 24 Abs.1 UStG		zusammen		darunter				
						mit Vorsteuerabzug		ohne Vorsteuerabzug		
Fälle	1 000 EUR	Fälle	1 000 EUR	Fälle	1 000 EUR	Fälle	1 000 EUR	Fälle	1 000 EUR	
.	.	-	-	61	5 521	74.14.1
.	.	-	-	5	12	74.14.2
.	.	-	-	74.15
.	.	-	-	74.15.1
.	.	-	-	3	382	74.15.2
.	.	-	-	74.15.3
.	.	-	-	74.15.4
.	.	-	-	74.15.5
.	.	-	-	12	3 723	74.15.6
20	456	-	-	203	20 880	86	16 904	130	3 977	74.2
.	.	-	-	11	89	74.20.1
.	.	-	-	74.20.2
.	.	-	-	3	6	74.20.3
11	115	-	-	64	2 064	28	755	41	1 309	74.20.4
3	318	-	-	70	15 752	38	14 479	36	1 273	74.20.5
.	.	-	-	5	66	74.20.6
.	.	-	-	11	139	.	.	11	139	74.20.7
.	.	-	-	32	2 675	14	1 571	21	1 104	74.20.8
3	10	-	-	3	10	74.20.9
.	.	-	-	15	202	9	128	6	74	74.3
.	.	-	-	74.30.1
.	.	-	-	74.30.2
.	.	-	-	8	64	5	50	3	13	74.30.3
.	.	-	-	74.30.4
14	693	-	-	54	3 286	35	3 136	22	150	74.4
8	32	-	-	31	3 131	23	3 057	10	74	74.40.1
6	661	-	-	23	154	12	79	12	76	74.40.2
.	.	-	-	16	4 414	74.5
.	.	-	-	17	4 271	6	248	12	4 022	74.50.1
.	.	-	-	4	391	74.50.2
.	.	-	-	4	25	74.6
.	.	-	-	74.60.1
.	.	-	-	4	26	74.60.2

Kennzeichnung	Wirtschaftszweig	Steuerpflichtige	Lieferungen und Leistungen	Steuerpflichtige Umsätze			
				zu 16 %		zu 7 %	
				Anzahl	1 000 EUR	Fälle	1 000 EUR
74.7	Reinigung von Gebäuden, Inventar u. Verkehrsmitteln	619	236 508	617	224 325	17	5 690
74.70.1	Reinigung von Gebäuden, Räumen u. Inventar	329	191 575	327	180 702	11	5 652
74.70.2	Schornsteinreinigung	250	29 267	250	29 222	.	.
74.70.3	Reinigung von Verkehrsmitteln	8	3 053	8	2 836	.	.
74.70.4	Desinfektion u. Schädlingsbekämpfung	32	12 613	32	11 564	.	.
74.8	Erbrg.v. sonst. wirtschaftlichen Dienstleistungen a.n.g.	1 379	345 378	1 365	278 845	148	27 079
74.81	Fotografisches Gewerbe und fotografische Laboratorien	140	37 014	138	36 348	29	555
74.82	Abfüll- u. Verpackungsgewerbe	15	21 051	15	8 617	.	.
74.85	Sekretariats-, Schreib- u. Übersetzungsdienste; Copy-Shops	194	11 404	193	10 236	.	.
74.85.1	Freiberufliche Dolmetscher	57	3 204	57	3 088	.	.
74.85.2	Übersetzungsbüros	4	302	4	302	-	-
74.85.3	Sekretariats- u. Schreibdienste; Copy-Shops	133	7 898	132	6 847	.	.
74.86	Call Centers	39	22 709	39	22 059	.	.
74.87	Erbrg.v. wirtschaftlichen Dienstleistungen für Unternehmen u. Privatpersonen a.n.g.	991	253 200	980	201 585	106	16 714
74.87.1	Ausstellungs-, Messe- u. Warenmarkteinrichtungen	88	19 603	88	16 254	.	.
74.87.2	Sachverständige a.n.g.	126	13 897	126	13 735	4	61
74.87.3	Versteigerungsgewerbe	8	508	8	495	.	.
74.87.4	Ateliers für Textil-, Schmuck-, Möbel- u.ä. Design	83	6 751	81	5 956	28	753
74.87.5	Auskunfteien	7	1 195	7	1 174	.	.
74.87.6	Inkassobüros	17	20 331	17	20 329	-	-
74.87.7	Sonst. Vermögensberatung	97	80 163	96	46 306	6	12 186
74.87.8	Erbrg.v.sonst.wirtschaftl. Dienstleistungen f. Unternehmen u. Privatpersonen a.n.g.	565	110 752	557	97 335	53	3 466
L / 75	Öffentliche Verwaltung, Verteidigung, Sozialversicherung	-	-	-	-	-	-
M / 80	Erziehung u. Unterricht	846	200 876	840	90 740	413	4 937
80.1	Kindergärten, Vor- u. Grundschulen
80.2	Weiterführende Schulen	11	6 297	11	1 362	5	89
80.3	Hochschulen u. andere Bildungseinrichtungen des Tertiärbereichs
80.4	Erwachsenenbildung u. sonst. Unterricht	820	170 096	815	82 212	401	1 971
80.41	Fahr- u. Flugschulen	501	39 915	501	36 598	341	1 028
80.41.1	Kraftfahrerschulen	494	39 546	494	36 239	337	1 017
80.41.2	Flug-, Bootsführer-, Segel- u.ä. Schulen	7	369	7	359	4	11
80.42	Erwachsenenbildung u. Unterricht a.n.g.	319	130 181	314	45 614	60	943
N / 85	Gesundheits-, Veterinär- u. Sozialwesen	1 040	746 979	929	128 358	.	.
85.1	Gesundheitswesen	465	488 539	375	57 081	.	.
85.11	Krankenhäuser	26	391 157	26	28 453	.	.
85.12	Arztpraxen (oh. Zahnarztpraxen)	148	29 484	145	9 136	18	631
85.12.1	Arztpraxen f. Allgemeinmedizin u. Praxen von praktischen Ärztinnen u. Ärzten	58	5 954	57	3 101	5	100

Steuerpflichtige Umsätze				Steuerfreie Umsätze						Kenn- zeich- nung
zu anderen Steuersätzen		nach § 24 Abs.1 UStG		zusammen		darunter				
						mit Vorsteuerabzug		ohne Vorsteuerabzug		
Fälle	1 000 EUR	Fälle	1 000 EUR	Fälle	1 000 EUR	Fälle	1 000 EUR	Fälle	1 000 EUR	
5	3	-	-	18	93	8	32	12	62	74.7
.	.	-	-	8	61	74.70.1
.	.	-	-	4	1	74.70.2
.	.	-	-	.	.	-	-	.	.	74.70.3
.	.	-	-	-	-	-	-	-	-	74.70.4
21	197	-	-	126	33 761	46	25 589	86	8 172	74.8
-	-	-	-	7	111	3	83	4	28	74.81
-	-	-	-	-	-	-	-	-	-	74.82
.	.	-	-	19	313	74.85
.	.	-	-	74.85.1
-	-	-	-	-	-	-	-	-	-	74.85.2
-	-	-	-	10	207	74.85.3
-	-	-	-	.	.	-	-	.	.	74.86
.	.	-	-	60	7 658	74.87
.	.	-	-	8	2 012	5	837	3	1 175	74.87.1
-	-	-	-	6	101	74.87.2
-	-	-	-	-	-	-	-	.	.	74.87.3
.	.	-	-	.	.	4	10	.	.	74.87.4
-	-	-	-	.	.	-	-	.	.	74.87.5
.	.	-	-	-	-	-	-	-	-	74.87.6
4	146	-	-	19	21 323	4	20 249	16	1 074	74.87.7
11	34	-	-	51	6 654	23	1 306	32	5 348	74.87.8
-	-	-	-	-	-	-	-	-	-	L/75
22	180	-	-	161	104 366	11	409	158	103 957	M / 80
-	-	-	-	.	.	-	-	.	.	80.1
-	-	-	-	4	4 847	80.2
.	.	-	-	.	.	-	-	.	.	80.3
.	.	-	-	148	84 674	80.4
14	111	-	-	49	2 167	5	97	48	2 071	80.41
14	111	-	-	49	2 167	5	97	48	2 071	80.41.1
-	-	-	-	-	-	-	-	-	-	80.41.2
.	.	-	-	100	82 604	80.42
.	.	-	-	255	548 448	15	637	249	547 811	N / 85
.	.	-	-	190	411 635	85.1
.	.	-	-	9	356 701	-	-	9	356 701	85.11
-	-	-	-	49	19 715	3	39	48	19 676	85.12
-	-	-	-	20	2 751	85.12.1

Kennzeichnung	Wirtschaftszweig	Steuerpflichtige	Lieferungen und Leistungen	Steuerpflichtige Umsätze			
				zu 16 %		zu 7 %	
				Anzahl	1 000 EUR	Fälle	1 000 EUR
85.12.2	Facharztpraxen (oh. Arztpraxen für Allgemeinmedizin)	90	23 530	88	6 035	13	531
85.13	Zahnarztpraxen	127	31 130	46	443	116	6 665
85.14	Gesundheitswesen a.n.g.	164	36 768	158	19 048	43	6 523
85.2	Veterinärwesen	340	56 421	340	54 033	262	2 338
85.20.1	Tierarztpraxen	314	53 896	314	51 569	257	2 277
85.3	Sozialwesen	235	202 019	214	17 245	105	47 943
85.31	Heime (oh. Erholungs- u. Ferienheime)	60	130 489	48	3 405	52	32 440
85.32	Sozialwesen a.n.g.	175	71 530	166	13 840	53	15 502
O	Erbrg.v. sonst. öffentlichen u. persönlichen Dienstleistungen	7 103	1 755 289	6 943	1 367 819	1 299	91 725
90	Abwasser- u. Abfallbeseitigung u. sonst. Entsorgung	223	598 601	223	586 069	22	1 515
90.01	Abwasserbeseitigung	45	93 308	.	.	3	361
90.01.1	Kläranlagen	17	32 120	17	30 495	.	.
90.01.2	Sammelkanalisation	28	61 188	28	60 416	.	.
90.02	Abfallbeseitigung	155	488 676	155	481 296	19	1 154
90.02.1	Sammlung, Beförderung u. Zwischenlagerung v. Abfällen
90.02.2	Thermische Abfallbeseitigung
90.02.3	Abfalldeponien	9	24 397
90.02.4	Biologische Abfallbeseitigung	13	18 036	13	17 996	.	.
90.02.5	Sonst. Abfallbeseitigung	52	118 962	52	117 059	9	305
90.03	Beseitigung v. Umweltverschmutzungen u. sonst. Entsorgung	23	16 616
91	Interessenvertretungen sowie kirchliche u. sonst. Vereinigungen (oh. Sozialwesen, Kultur u. Sport)	214	70 877	202	22 616	105	14 392
91.1	Wirtschafts- u. Arbeitgeberverbände, Berufsorganisationen	21	8 372	21	6 586	4	1 113
91.3	Kirchliche Vereinigungen; politische Parteien sowie sonst. Interessenvertretungen u. Vereinigungen a.n.g.	193	62 505	181	16 030	101	13 279
91.31	Kirchliche u. sonst. religiöse Vereinigungen
91.32	Politische Parteien u. Vereinigungen
91.33	Interessenvertretungen u. Vereinigungen a.n.g.	180	57 394	168	14 236	90	11 954
91.33.1	Organisationen der Bildung, Wissenschaft, Forschung u. Kultur	63	45 129	60	7 055	41	7 754
92	Kultur, Sport u. Unterhaltung	1 539	535 036	1 449	265 101	773	60 709
92.1	Film- u. Videofilmherstellung, -verleih u. -vertrieb; Kinos	90	28 267	89	14 079	42	13 869
92.11	Film- u. Videofilmherstellung	49	18 027	48	7 411	22	10 452
92.12	Filmverleih u. Videoprogrammanbieter	33	5 804	33	5 598	12	51
92.13	Kinos	8	4 436	8	1 070	8	3 366
92.2	Rundfunkveranstalter, H.v. Hörfunk- u. Fernsehprogrammen	18	32 632	18	31 565	10	891
92.3	Erbrg.v. sonst. kulturellen u. unterhaltenden Leistungen	533	60 228	494	34 647	269	21 197
92.31	Künstlerische u. schriftstellerische Tätigkeiten u. Darbietungen	274	18 499	252	11 600	133	6 251

Steuerpflichtige Umsätze				Steuerfreie Umsätze						Kenn- zeich- nung
zu anderen Steuersätzen		nach § 24 Abs.1 UStG		zusammen		darunter				
						mit Vorsteuerabzug		ohne Vorsteuerabzug		
Fälle	1 000 EUR	Fälle	1 000 EUR	Fälle	1 000 EUR	Fälle	1 000 EUR	Fälle	1 000 EUR	
-	-	-	-	29	16 964	85.12.2
-	-	-	-	95	24 022	85.13
-	-	-	-	37	11 197	3	193	35	11 004	85.14
-	-	-	-	16	50	85.2
-	-	-	-	16	50	85.20.1
-	-	-	-	49	136 762	6	129	48	136 633	85.3
-	-	-	-	25	94 643	3	38	24	94 605	85.31
-	-	-	-	24	42 119	3	91	24	42 028	85.32
82	3 234	-	-	461	246 857	147	4 721	334	242 136	O
11	549	-	-	40	2 771	27	2 145	19	626	90
.	.	-	-	90.01
-	-	-	-	90.01.1
.	.	-	-	90.01.2
.	.	-	-	36	2 668	90.02
.	.	-	-	90.02.1
-	-	-	-	90.02.2
-	-	-	-	90.02.3
-	-	-	-	90.02.4
5	325	-	-	13	485	9	366	7	119	90.02.5
-	-	-	-	90.03
6	692	-	-	28	32 539	5	82	25	32 458	91
.	.	-	-	91.1
.	.	-	-	.	.	5	82	.	.	91.3
-	-	-	-	91.31
-	-	-	-	91.32
.	.	-	-	.	.	5	82	.	.	91.33
.	.	-	-	15	30 304	91.33.1
34	1 628	-	-	187	204 606	43	899	153	203 707	92
-	-	-	-	11	214	6	184	6	30	92.1
-	-	-	-	8	159	92.11
-	-	-	-	3	55	92.12
-	-	-	-	92.13
.	.	-	-	92.2
5	17	-	-	48	3 177	22	251	31	2 925	92.3
.	.	-	-	15	189	92.31

Kennzeichnung	Wirtschaftszweig	Steuerpflichtige	Lieferungen und Leistungen	Steuerpflichtige Umsätze			
				zu 16 %		zu 7 %	
				Anzahl	1 000 EUR	Fälle	1 000 EUR
92.31.1	Theaterensembles
92.31.2	Ballettgruppen, Orchester, Kapellen u. Chöre
92.31.3	Selbst. bildende Künstler/innen	73	4 294	65	2 917	42	1 198
92.31.4	Selbst. Restauratorinnen u. Restauratoren	39	3 515	38	3 157	5	106
92.31.5	Selbst. Komponistinnen, Komponisten, Musikbearbeiter/innen	20	1 229	20	796	.	.
92.31.6	Selbst. Schriftsteller/innen	15	790	11	495	12	252
92.31.7	Selbst. Bühnen-, Film-, Hörfunk- u. Fernsehkünstler/innen	107	5 954	102	3 250	52	2 559
92.31.8	Selbst. Artistinnen u. Artisten	6	378	6	250	3	128
92.32	Betrieb von Kultur- u. Unterhaltungseinrichtungen u. Hilfsdienste dafür	41	19 373	41	9 577	.	.
92.32.1	Theater- u. Konzertveranstalter	18	15 158	18	7 076	10	6 888
92.33	Schaustellergewerbe u. Vergnügungsparks	77	8 429	61	2 355	.	.
92.34	Erbrg.v. kulturellen u. unterhaltenden Leistungen a.n.g.	141	13 927	140	11 115	47	1 642
92.34.1	Tanzschulen	20	2 081	20	2 048	.	.
92.34.2	Erbrg.v. sonst. kulturellen u. unterhaltenden Leistungen a.n.g.	121	11 845	120	9 067	.	.
92.4	Korrespondenz- u. Nachrichtenbüros, selbst. Journalistinnen u. Journalisten	202	12 280	156	4 130	168	8 109
92.40.1	Korrespondenz- u. Nachrichtenbüros	9	1 439	9	956	3	457
92.40.2	Selbst. Journalistinnen, Journalisten, Pressefotografinnen u. Pressefotografen	193	10 841	147	3 174	165	7 652
92.5	Bibliotheken, Archive, Museen, botanische u. zoologische Gärten	26	5 348	26	2 951	17	988
92.6	Sport	257	127 413	255	110 001	136	7 720
92.61	Betrieb von Sportanlagen	114	105 107	114	90 748	67	6 164
92.62	Erbrg.v. sonst. Dienstleistungen des Sports	143	22 306	141	19 253	69	1 556
92.62.1	Sportverbände u. Sportvereine	72	10 242	71	8 683	56	1 314
92.7	Erbrg.v. sonst. Dienstleistungen für Unterhaltung, Erholung u. Freizeit	413	268 868	411	67 728	131	7 934
92.71	Spiel-, Wett- u. Lotteriewesen	206	237 167	206	42 691	67	3 051
92.71.1	Spielhallen u. Betrieb von Spielautomaten	148	28 742	148	23 532	24	920
92.71.2	Spielbanken u. Spielklubs
92.71.3	Wett-, Toto- u. Lotteriewesen
92.72	Erbrg.v. Dienstleistungen f. Unterhaltung, Erholung u. Freizeit a.n.g.	207	31 701	205	25 037	64	4 883
92.72.1	Garten- u. Grünanlagen	30	2 394	30	2 077	4	81
92.72.2	Erbrg.v. sonst. Dienstleistungen für Unterhaltung, Erholung u. Freizeit a.n.g.	177	29 307	175	22 959	60	4 802
93	Erbrg.v. sonst. Dienstleistungen	5 127	550 775	5 069	494 033	399	15 109
93.01	Wäscherei u. chemische Reinigung	176	52 096	176	51 603	11	24
93.01.1	Wäscherei	71	31 846	71	31 835	.	.
93.01.2	Annahmestellen für Wäscherei	6	1 235
93.01.3	Chemische Reinigung u. Bekleidungsfärberei	60	15 024	60	14 575	.	.
93.01.4	Annahmestellen für chemische Reinigung u. Bekleidungsfärberei	8	2 302	8	2 302	.	.

Kennzeichnung	Wirtschaftszweig	Steuerpflichtige	Lieferungen und Leistungen	Steuerpflichtige Umsätze			
				zu 16 %		zu 7 %	
				Anzahl	1 000 EUR	Fälle	1 000 EUR
93.01.5	Heißmangelei u. Bügelei	31	1 689
93.02	Frisör- u. Kosmetiksalons	1 850	162 613	1 850	160 002	45	1 219
93.02.4	Kosmetiksalons	633	31 881	633	29 637	31	1 191
93.02.5	Frisörsalons	1 217	130 732	1 217	130 365	14	29
93.03	Bestattungswesen	161	43 832	161	42 166	58	1 254
93.03.1	Bestattungsinstitute	158	42 081	158	40 532	.	.
93.03.2	Friedhöfe u. Krematorien	3	1 751	3	1 634	.	.
93.04	Saunas, Solarien, Fitnesszentren u.Ä.	241	37 027	240	32 108	91	4 589
93.04.1	Bäder u. Saunas (oh. medizinische Bäder)	41	7 194	40	3 133	33	4 003
93.04.2	Solarien, Massagesalons (oh. medizinische Massagen), Fitnesszentren u.Ä.	200	29 833	200	28 975	58	586
93.05	Erbrg.v. Dienstleistungen a.n.g.	2 699	255 206	2 642	208 154	194	8 022
93.05.1	Ehevermittlungsinstitute	20	1 739
93.05.2	Erbrg.v. sonst. persönlichen Dienstleistungen	980	77 199
93.05.3	Erbrg.v. sonst. Dienstleistungen a.n.g.	1 699	176 268	1 664	143 501	132	7 038
	Insgesamt	67 863	54 478 064	66 799	39 445 967	18 452	5 664 125

Steuerpflichtige Umsätze				Steuerfreie Umsätze						Kenn- zeich- nung	
zu anderen Steuersätzen		nach § 24 Abs.1 UStG		zusammen		darunter					
						mit Vorsteuerabzug		ohne Vorsteuerabzug			
Fälle	1 000 EUR	Fälle	1 000 EUR	Fälle	1 000 EUR	Fälle	1 000 EUR	Fälle	1 000 EUR		
-	-	-	-	-	-	-	-	-	-	-	93.01.5
.	.	-	-	40	696	93.02	
-	-	-	-	35	861	5	224	30	637	93.02.4	
.	.	-	-	10	59	93.02.5	
8	- 11	-	-	18	312	5	9	14	303	93.03	
8	- 11	-	-	.	.	5	9	.	.	93.03.1	
-	-	-	-	.	.	-	-	.	.	93.03.2	
.	.	-	-	.	.	5	217	.	.	93.04	
.	.	-	-	.	.	-	-	.	.	93.04.1	
.	.	-	-	.	.	5	217	.	.	93.04.2	
18	354	-	-	119	5 426	50	1 121	71	4 305	93.05	
-	-	-	-	-	-	-	-	-	-	93.05.1	
3	5	-	-	31	474	12	340	19	134	93.05.2	
15	349	-	-	88	4 951	38	781	52	4 171	93.05.3	
.	.	.	.	7 748	7 443 607	4 158	5 210 262	4 247	2 233 326	Insg.	

5. Umsatzsteuerpflichtige und Lieferungen und Leistungen 2006 in den
kreisfreien Städten und Landkreisen nach Wirtschaftsabschnitten

Kreisfreie Stadt Landkreis Land	Land- u. Forstwirtschaft		Fischerei und Fischzucht		Bergbau u. Gewinnung v. Steinen und Erden	
	Steuer- pflichtige	Lieferungen und Leistungen	Steuer- pflichtige	Lieferungen und Leistungen	Steuer- pflichtige	Lieferungen und Leistungen
	Anzahl	1 000 EUR	Anzahl	1 000 EUR	Anzahl	1 000 EUR
Dessau-Roßlau, Stadt	48	20 487
Halle (Saale), Stadt	25	4 023
Magdeburg, Landeshauptstadt	34	40 673
Altmarkkreis Salzwedel	244	134 251
Anhalt-Bitterfeld	213	99 166
Börde	304	209 336
Burgenlandkreis	235	142 477
Harz	224	133 339
Jerichower Land	202	137 484	.	.	9	5 688
Mansfeld-Südharz	205	111 043
Saalekreis	236	172 828
Salzlandkreis	191	163 176
Stendal	298	179 826
Wittenberg	168	148 838
Insgesamt	2 627	1 696 946	14	1 906	66	479 424

Noch 5. Umsatzsteuerpflichtige und Lieferungen und Leistungen 2006 in den
kreisfreien Städten und Landkreisen nach Wirtschaftsabschnitten

Kreisfreie Stadt Landkreis Land	Verarbeitendes Gewerbe		Energie- und Wasserversorgung		Baugewerbe	
	Steuer- pflichtige	Lieferungen und Leistungen	Steuer- pflichtige	Lieferungen und Leistungen	Steuer- pflichtige	Lieferungen und Leistungen
	Anzahl	1 000 EUR	Anzahl	1 000 EUR	Anzahl	1 000 EUR
Dessau-Roßlau, Stadt	206	581 784	.	.	384	157 058
Halle (Saale), Stadt	341	521 448	.	.	637	337 161
Magdeburg, Landeshauptstadt	405	1 236 589	20	673 478	875	520 526
Altmarkkreis Salzwedel	277	562 020	13	17 356	559	239 157
Anhalt-Bitterfeld	512	2 129 149	24	67 273	933	318 366
Börde	460	1 099 986	21	68 131	1 052	418 980
Burgenlandkreis	489	1 719 072	38	212 889	1 081	427 908
Harz	668	951 137	29	177 862	1 186	666 706
Jerichower Land	263	441 556	11	44 434	577	157 489
Mansfeld-Südharz	374	2 058 469	19	83 566	788	261 458
Saalekreis	461	5 968 834	32	1 342 544	1 146	485 384
Salzlandkreis	549	1 463 320	63	496 666	1 109	360 423
Stendal	291	795 824	18	67 792	735	361 833
Wittenberg	444	1 451 193	16	60 708	847	309 407
Insgesamt	5 740	20 980 380	342	3 970 234	11 909	5 021 856

Kreisfreie Stadt Landkreis Land	Handel, Instandh. u. Rep. v. Kfz u. Gebrauchsgütern		Gastgewerbe		Verkehr u. Nachrichtenübermittlung	
	Steuer- pflichtige	Lieferungen und Leistungen	Steuer- pflichtige	Lieferungen und Leistungen	Steuer- pflichtige	Lieferungen und Leistungen
	Anzahl	1 000 EUR	Anzahl	1 000 EUR	Anzahl	1 000 EUR
Dessau-Roßlau, Stadt	630	596 348	193	31 682	99	51 635
Halle (Saale), Stadt	1 260	847 971	451	75 465	.	.
Magdeburg, Landeshauptstadt	1 450	972 606	466	95 154	381	161 746
Altmarkkreis Salzwedel	647	481 128	236	28 154	106	49 809
Anhalt-Bitterfeld	1 245	832 318	421	53 861	.	.
Börde	1 146	1 123 382	399	43 774	296	391 266
Burgenlandkreis	1 309	844 630	544	78 211	247	163 206
Harz	1 676	1 026 011	801	148 269	351	207 683
Jerichower Land	718	608 650	221	32 581	146	124 649
Mansfeld-Südharz	1 098	992 386	383	52 477	193	140 342
Saalekreis	1 256	1 122 253	410	49 851	279	225 477
Salzlandkreis	1 434	916 225	479	55 523	271	131 225
Stendal	832	714 766	289	35 891	181	96 841
Wittenberg	1 083	547 806	373	50 014	205	127 522
Insgesamt	15 784	11 626 480	5 666	830 907	3 225	2 182 131

Kreisfreie Stadt Landkreis Land	Kredit- u. Versicherungsgewerbe		Grundstücks- u. Wohnungswesen, Vermietung, Dienstleistungen		Öffentl. Verwaltung, Verteidigung, Sozialversicherung	
	Steuer- pflichtige	Lieferungen und Leistungen	Steuer- pflichtige	Lieferungen und Leistungen	Steuer- pflichtige	Lieferungen und Leistungen
	Anzahl	1 000 EUR	Anzahl	1 000 EUR	Anzahl	1 000 EUR
Dessau-Roßlau, Stadt	12	1 133	681	216 660	-	-
Halle (Saale), Stadt	41	20 794	1 788	734 671	-	-
Magdeburg, Landeshauptstadt	.	.	1 982	1 283 801	-	-
Altmarkkreis Salzwedel	.	.	373	93 609	-	-
Anhalt-Bitterfeld	17	2 474	877	300 670	-	-
Börde	.	.	875	238 170	-	-
Burgenlandkreis	.	.	969	216 219	-	-
Harz	20	2 869	1 137	590 154	-	-
Jerichower Land	16	865	515	129 333	-	-
Mansfeld-Südharz	17	1 611	695	169 429	-	-
Saalekreis	20	1 870	1 138	342 401	-	-
Salzlandkreis	.	.	898	278 884	-	-
Stendal	.	.	586	129 236	-	-
Wittenberg	19	1 529	730	207 625	-	-
Insgesamt	257	53 795	13 244	4 930 861	-	-

Noch 5. Umsatzsteuerpflichtige und Lieferungen und Leistungen 2006 in den
kreisfreien Städten und Landkreisen nach Wirtschaftsabschnitten

Kreisfreie Stadt Landkreis Land	Erziehung und Unterricht		Gesundheits-, Veterinär u. Sozialwesen		Erbringung sonstiger öffentl. u. persönl. Dienstleistungen	
	Steuer- pflichtige	Lieferungen und Leistungen	Steuer- pflichtige	Lieferungen und Leistungen	Steuer- pflichtige	Lieferungen und Leistungen
	Anzahl	1 000 EUR	Anzahl	1 000 EUR	Anzahl	1 000 EUR
Dessau-Roßlau, Stadt	36	2 798	.	.	294	45 420
Halle (Saale), Stadt	93	32 094	102	63 351	740	171 919
Magdeburg, Landeshauptstadt	89	35 516	102	238 054	840	504 079
Altmarkkreis Salzwedel	29	2 965	43	20 370	234	36 026
Anhalt-Bitterfeld	59	10 569	76	20 058	498	109 304
Börde	64	8 232	94	51 736	525	88 350
Burgenlandkreis	67	5 481	.	.	619	128 057
Harz	81	15 752	106	67 046	745	103 022
Jerichower Land	.	.	38	6 670	288	71 312
Mansfeld-Südharz	58	39 863	59	16 855	415	65 414
Saalekreis	.	.	72	26 121	539	167 967
Salzlandkreis	67	16 770	77	50 107	611	137 532
Stendal	39	14 713	64	15 663	362	70 865
Wittenberg	51	3 521	75	37 784	393	56 021
Insgesamt	846	200 876	1 040	746 979	7 103	1 755 289

6. Umsatzsteuerpflichtige, deren steuerbarer Umsatz
und Umsatzsteuer-Vorauszahlung 2006 in regionaler Gliederung

165

Gemeinde- schlüssel	Kreisfreie Stadt Landkreis Gemeinde	Steuer- pflichtige	Steuerbarer Umsatz		Umsatzsteuer vor Abzug der Vorsteuer	Abziehbare Vorsteuer	Umsatzsteuer- Vorauszahlung
			insgesamt	dar.Lieferungen und Leistungen			
		Anzahl	1 000 EUR				
15 001 000	Dessau-Roßlau, Stadt	2 654	1 959 875	1 919 695	263 140	209 146	53 994
15 002 000	Halle (Saale), Stadt	5 721	3 427 268	3 372 266	481 401	335 330	146 064
15 003 000	Magdeburg, Landeshauptstadt	6 678	5 877 283	5 783 162	687 487	481 602	206 177
15 081	Altmarkkreis Salzwedel	2 772	1 774 666	1 681 438	217 494	176 138	41 387
15 081 005	Ahlum	5	1 249	1 249	174	101	73
15 081 010	Algenstedt	3	212	212	36	25	11
15 081 015	Altensalzwedel	11	969	969	101	99	2
15 081 020	Altmerleben	9	6 836	6 836	1 164	657	507
15 081 025	Apenburg, Flecken	28	19 930	19 462	2 231	1 767	465
15 081 030	Arendsee (Altmark), Stadt	112	35 182	35 004	5 367	3 215	2 152
15 081 035	Badel	10	7 667	7 541	1 192	811	381
15 081 040	Bandau	14	3 653	3 653	421	412	10
15 081 045	Beetzendorf	56	15 936	15 896	2 187	1 746	441
15 081 050	Benkendorf	10	1 458	1 458	198	127	71
15 081 055	Berge	10	3 782	3 782	502	404	99
15 081 060	Bierstedt	5	2 276	2 276	193	203	- 9
15 081 065	Binde	13	13 036	10 307	1 538	2 142	- 604
15 081 070	Bonese	5	160	160	19	13	6
15 081 075	Bornsen	6	2 001	2 001	263	160	106
15 081 080	Breitenfeld
15 081 085	Brunau	30	8 610	8 587	1 053	868	186
15 081 090	Chüden	11	3 768	3 768	524	367	157
15 081 095	Dähre	35	27 057	26 947	2 167	2 066	101
15 081 100	Danefeld	3	149	149	20	11	9
15 081 105	Diesdorf, Flecken	65	21 874	21 603	2 839	2 148	692
15 081 110	Dönitz
15 081 115	Ellenberg	11	3 343	3 343	298	302	- 4
15 081 120	Engersen	18	2 951	2 687	245	217	28
15 081 125	Estedt	11	3 327	3 327	378	312	72
15 081 130	Fleetmark	35	20 171	17 958	3 014	1 960	1 054
15 081 135	Gardelegen, Stadt	385	368 834	342 146	43 312	34 417	8 894
15 081 140	Gieseritz	4	1 322	1 295	191	162	29
15 081 145	Güssefeld	3	556	556	89	96	- 7
15 081 150	Hanum	5	923	923	124	80	44
15 081 155	Hemstedt	6	1 863	1 862	274	201	73
15 081 160	Henningen	16	4 055	4 042	479	367	113
15 081 165	Hohentramm	6	824	824	96	72	24
15 081 170	Hottendorf	5	637	637	66	69	- 2
15 081 175	Höwisch
15 081 180	Immekath
15 081 185	Jahrstedt	13	2 588	2 588	275	225	50
15 081 190	Jävenitz	29	7 375	7 371	889	772	122
15 081 195	Jeeben	10	948	948	121	95	26
15 081 200	Jeetze	10	5 077	5 077	550	426	125
15 081 205	Jeggau
15 081 210	Jeggeleben	10	4 263	4 247	447	453	- 6
15 081 215	Jerchel	4	1 196	1 196	123	134	- 11
15 081 220	Jeseritz	5	1 026	1 026	82	82	0
15 081 225	Jübar	21	5 945	5 945	692	780	- 88
15 081 230	Kahrstedt	5	1 600	1 600	252	154	98
15 081 235	Kakerbeck	27	10 626	10 361	1 411	1 116	296
15 081 240	Kalbe (Milde), Stadt	88	43 064	42 114	5 036	4 059	978

Noch 6. Umsatzsteuerpflichtige, deren steuerbarer Umsatz
und Umsatzsteuer-Vorauszahlung 2006 in regionaler Gliederung

Gemeinde- schlüssel	Kreisfreie Stadt Landkreis Gemeinde	Steuer- pflichtige	Steuerbarer Umsatz		Umsatzsteuer vor Abzug der Vorsteuer	Abziehbare Vorsteuer	Umsatzsteuer- Vorauszahlung
			insgesamt	dar.Lieferungen und Leistungen			
		Anzahl	1 000 EUR				
15 081 245	Kassieck	4	502	502	70	71	0
15 081 250	Kaulitz	3	545	545	45	52	- 7
15 081 255	Kerkau	7	2 942	2 938	251	376	- 124
15 081 260	Kläden	9	1 948	1 945	279	191	88
15 081 265	Klein Gartz
15 081 270	Kleinau	20	31 631	31 331	4 343	4 148	195
15 081 275	Kloster Neuendorf	11	3 228	3 228	324	279	46
15 081 280	Klötze, Stadt	208	134 696	123 688	19 113	15 274	3 839
15 081 285	Köckte	9	1 416	1 416	126	116	10
15 081 290	Kuhfelde	10	582	582	86	40	45
15 081 295	Kunrau	23	5 300	5 296	587	618	- 30
15 081 300	Kusey	34	38 361	33 169	4 673	3 810	863
15 081 305	Lagendorf	11	5 003	5 003	460	496	- 35
15 081 310	Langenapel	8	2 914	2 914	245	274	- 29
15 081 315	Leppin	10	2 208	2 208	209	239	- 30
15 081 320	Letzlingen	45	18 689	18 365	2 820	1 882	938
15 081 325	Liesten	10	2 451	2 442	342	256	86
15 081 330	Lindstedt	15	11 783	11 780	1 696	1 292	405
15 081 335	Lüdelsen	9	2 979	2 883	462	278	184
15 081 340	Mechau
15 081 345	Mehmke	9	1 895	1 885	236	175	61
15 081 350	Mellin
15 081 355	Mieste	60	29 042	29 042	3 578	3 197	381
15 081 360	Miesterhorst	18	6 678	6 678	616	643	- 27
15 081 365	Nettgau	6	789	789	95	67	28
15 081 370	Neuekrug
15 081 375	Neuendorf	9	1 295	1 288	172	141	32
15 081 380	Neuendorf am Damm	4	2 662	2 662	277	240	37
15 081 385	Neuferchau	5	2 436	2 436	256	192	64
15 081 390	Neulingen	4	701	701	82	64	15
15 081 395	Osterwohle	13	7 101	7 085	727	639	88
15 081 400	Packebusch	6	1 442	1 442	116	136	- 20
15 081 405	Peckfitz	3	353	353	33	39	- 6
15 081 410	Potzehne	5	1 449	1 449	108	118	- 2
15 081 415	Pretzier	42	39 709	39 703	5 706	4 093	1 613
15 081 420	Püggen
15 081 425	Rademin	8	1 230	1 230	156	103	53
15 081 430	Riebau	6	646	643	90	56	34
15 081 435	Ristedt	8	3 174	3 173	407	298	109
15 081 440	Rohrberg	12	1 475	1 473	173	133	40
15 081 445	Roxförde	4	249	249	34	17	17
15 081 450	Sachau
15 081 455	Salzwedel, Stadt	676	467 010	454 250	59 894	46 676	13 222
15 081 460	Sanne-Kerkuhn	6	2 874	2 874	261	218	43
15 081 465	Schenkenhorst
15 081 470	Schrampe	12	4 127	4 127	629	359	270
15 081 475	Schwiesau	6	2 586	2 586	285	262	23
15 081 480	Seebenau	18	8 043	8 043	1 085	928	157
15 081 485	Seethen	5	447	447	71	46	26
15 081 490	Sichau
15 081 495	Siedenlangenbeck	16	7 611	7 611	799	790	9
15 081 500	Solpke	7	1 852	1 852	108	138	- 29
15 081 505	Steimke	12	4 693	3 779	448	282	166

Noch 6. Umsatzsteuerpflichtige, deren steuerbarer Umsatz
und Umsatzsteuer-Vorauszahlung 2006 in regionaler Gliederung

167

Gemeinde- schlüssel	Kreisfreie Stadt Landkreis Gemeinde	Steuer- pflichtige	Steuerbarer Umsatz		Umsatzsteuer vor Abzug der Vorsteuer	Abziehbare Vorsteuer	Umsatzsteuer- Vorauszahlung
			insgesamt	dar.Lieferungen und Leistungen			
			Anzahl	1 000 EUR			
15 081 510	Steinitz	11	4 467	4 467	686	420	266
15 081 515	Tangeln	5	932	932	83	81	2
15 081 520	Thielbeer	3	467	467	81	40	41
15 081 530	Valfitz
15 081 535	Vienau	6	2 925	2 864	232	239	- 7
15 081 540	Vissum	14	3 979	3 969	525	502	23
15 081 545	Wallstawe	12	6 499	6 499	598	725	- 127
15 081 550	Wannefeld	7	975	975	95	61	34
15 081 555	Wenze	7	3 575	3 575	327	275	51
15 081 560	Wernstedt	4	389	389	60	31	29
15 081 565	Wieblitz-Eversdorf	11	4 915	4 884	648	498	150
15 081 570	Wiepke	6	1 195	1 166	169	115	53
15 081 575	Winkelstedt	4	1 472	1 472	141	159	- 18
15 081 580	Winterfeld	22	12 906	12 889	1 607	1 169	437
15 081 585	Zethlingen	9	1 786	1 786	178	153	26
15 081 590	Zichtau	3	147	147	22	5	17
15 082	Anhalt-Bitterfeld	5 122	4 506 913	4 152 948	556 853	472 981	83 919
15 082 005	Aken (Elbe), Stadt	211	115 946	110 117	13 015	10 417	2 598
15 082 010	Altjeßnitz	19	6 280	6 276	961	743	219
15 082 015	Bitterfeld-Wolfen, Stadt	1 208	2 149 241	1 912 747	244 844	235 775	9 093
15 082 020	Bobbau	59	18 836	18 664	2 530	1 886	644
15 082 025	Bornum	16	7 183	7 183	661	690	- 29
15 082 030	Brehna, Stadt	151	248 664	199 602	35 461	26 182	9 279
15 082 035	Buhlendorf	4	408	407	61	57	4
15 082 040	Burgkernitz	13	2 982	2 981	425	291	134
15 082 045	Chörau	11	1 075	1 074	124	112	11
15 082 050	Deetz	27	8 007	7 900	929	699	230
15 082 055	Diebzig	6	1 982	1 981	324	237	87
15 082 060	Dobritz	12	2 259	2 258	253	262	- 8
15 082 065	Dornbock	3	413	413	34	32	3
15 082 070	Drosa	12	3 898	3 812	552	398	154
15 082 075	Edderitz	42	30 479	28 712	3 866	2 838	1 028
15 082 080	Elsnigk	17	6 949	6 948	1 089	866	223
15 082 085	Fraßdorf	3	332	309	53	29	24
15 082 090	Friedersdorf	54	24 394	24 389	3 140	2 578	562
15 082 095	Gehrden	8	1 067	1 067	145	125	20
15 082 100	Glauzig	10	1 125	1 125	150	101	49
15 082 105	Glebitzsch	16	8 440	8 438	818	662	156
15 082 110	Gödnitz	9	2 349	2 349	312	196	116
15 082 115	Görzig	33	10 315	10 288	1 522	1 153	369
15 082 120	Gossa
15 082 125	Grimme
15 082 130	Gröbern	11	2 997	2 616	362	269	92
15 082 135	Gröbzig, Stadt	76	19 171	18 578	2 754	1 970	784
15 082 140	Großbadegast	7	802	802	122	126	- 3
15 082 145	Großpaschleben	16	1 533	1 527	236	130	106
15 082 150	Güterglück	19	9 352	9 352	1 045	880	165
15 082 155	Hinsdorf	13	2 259	2 259	345	238	107
15 082 160	Hohenlepte	5	825	825	61	116	- 55
15 082 165	Jeßnitz (Anhalt), Stadt	114	26 490	26 286	3 339	2 395	944
15 082 170	Jütrichau	7	3 792	3 792	563	310	253
15 082 175	Kleinpaschleben	13	2 361	2 340	360	251	110

Noch 6. Umsatzsteuerpflichtige, deren steuerbarer Umsatz
und Umsatzsteuer-Vorauszahlung 2006 in regionaler Gliederung

Gemeinde- schlüssel	Kreisfreie Stadt Landkreis Gemeinde	Steuer- pflichtige	Steuerbarer Umsatz		Umsatzsteuer vor Abzug der Vorsteuer	Abziehbare Vorsteuer	Umsatzsteuer- Vorauszahlung
			insgesamt	dar.Lieferungen und Leistungen			
		Anzahl	1 000 EUR				
15 082 180 Köthen (Anhalt), Stadt		841	479 892	471 815	64 008	49 636	14 372
15 082 185 Krina		18	2 488	2 488	367	230	137
15 082 190 Leps		8	1 460	1 460	120	185	- 65
15 082 195 Libbesdorf		11	10 911	8 583	1 589	916	673
15 082 200 Libehna		7	804	804	92	79	13
15 082 205 Lindau, Stadt		44	32 791	31 001	4 333	3 491	842
15 082 210 Maasdorf		8	1 530	1 530	231	140	91
15 082 215 Marke		7	1 703	1 703	258	127	131
15 082 220 Meilendorf		6	1 034	1 012	163	88	75
15 082 225 Micheln		24	12 488	12 484	1 646	1 449	197
15 082 230 Moritz		12	22 161	21 841	3 226	3 153	73
15 082 235 Mühlbeck		28	3 437	3 434	477	358	118
15 082 240 Muldenstein		44	15 353	15 251	2 322	768	1 554
15 082 245 Nedlitz		26	3 462	3 277	334	359	- 25
15 082 250 Nutha		11	2 661	2 661	372	230	142
15 082 255 Osternienburg		33	11 343	11 272	1 758	1 121	636
15 082 260 Petersroda		19	1 718	1 718	258	148	110
15 082 265 Piethen		3	507	507	63	48	15
15 082 270 Plodda		9	3 691	3 671	602	369	233
15 082 275 Polenzko		8	2 328	2 326	224	236	- 12
15 082 280 Pouch		42	21 487	15 730	3 220	1 701	1 520
15 082 285 Prosigk		11	7 965	7 860	681	693	- 12
15 082 290 Quellendorf		31	42 788	42 683	5 370	4 781	589
15 082 295 Radegast, Stadt		30	10 478	10 476	1 487	933	553
15 082 300 Raguhn, Stadt		117	96 589	89 736	11 713	10 646	1 067
15 082 305 Reppichau		15	6 270	6 158	928	272	656
15 082 310 Retzau		9	2 377	2 377	254	220	34
15 082 315 Reuden		12	6 524	6 524	1 008	664	344
15 082 320 Reupzig		6	994	994	164	80	83
15 082 325 Riesdorf	
15 082 330 Roitzsch		68	13 510	13 453	1 755	1 339	416
15 082 335 Rösa		30	7 540	7 522	1 092	852	241
15 082 340 Sandersdorf		236	68 912	68 606	9 709	6 335	3 373
15 082 345 Scheuder		6	423	423	53	27	26
15 082 350 Schierau		26	6 164	6 102	731	559	172
15 082 355 Schlaitz		37	14 829	14 730	1 779	1 316	462
15 082 360 Schortewitz		23	4 463	4 463	600	233	367
15 082 365 Schwemsal		15	2 909	2 909	265	264	1
15 082 370 Steutz		29	4 104	4 083	463	446	17
15 082 375 Straguth		6	1 856	1 855	267	222	44
15 082 380 Thurland		18	13 700	13 617	1 123	1 171	- 48
15 082 385 Tornau vor der Heide		13	9 558	8 785	1 524	1 047	477
15 082 390 Trebbichau an der Fuhne		8	3 046	3 028	469	256	213
15 082 395 Trinum		14	7 235	7 218	1 140	968	172
15 082 400 Walternienburg		14	3 735	3 735	518	332	186
15 082 405 Weißandt-Görlzau		32	30 142	30 047	4 036	3 196	840
15 082 410 Wieskau		4	416	416	56	18	38
15 082 415 Wulfen		31	14 000	13 972	1 463	1 218	246
15 082 420 Zabitz		11	3 640	3 631	556	474	82
15 082 425 Zehbitz		6	1 027	1 027	152	103	49
15 082 430 Zerbst, Stadt		489	304 977	298 993	44 200	33 281	10 920
15 082 435 Zernitz		6	2 222	2 203	181	199	- 18
15 082 440 Zörbig, Stadt		298	367 131	342 252	49 253	35 994	13 282

Noch 6. Umsatzsteuerpflichtige, deren steuerbarer Umsatz
und Umsatzsteuer-Vorauszahlung 2006 in regionaler Gliederung

169

Gemeinde- schlüssel	Kreisfreie Stadt Landkreis Gemeinde	Steuer- pflichtige	Steuerbarer Umsatz		Umsatzsteuer vor Abzug der Vorsteuer	Abziehbare Vorsteuer	Umsatzsteuer- Vorauszahlung
			insgesamt	dar.Lieferungen und Leistungen			
		Anzahl	1 000 EUR				
15 083 Börde		5 262	3 882 148	3 757 471	483 589	402 071	81 728
15 083 005 Ackendorf		7	2 190	2 190	230	144	86
15 083 010 Alleringersleben		9	2 340	2 340	251	249	2
15 083 015 Altbrandsleben		7	2 664	2 663	143	141	2
15 083 020 Altenhausen		5	1 205	1 205	193	97	96
15 083 025 Am Großen Bruch		31	8 818	8 818	1 012	745	267
15 083 030 Angern		38	11 330	11 329	1 703	1 303	404
15 083 035 Ausleben		45	11 956	11 954	1 601	1 132	469
15 083 040 Barleben		371	274 914	259 469	34 608	25 043	9 564
15 083 045 Barneberg		20	8 721	8 494	1 192	978	213
15 083 050 Bartensleben		8	2 143	2 143	208	243	- 35
15 083 055 Bebertal		38	17 937	17 913	2 590	1 914	676
15 083 060 Beendorf		13	10 264	10 262	391	374	17
15 083 065 Behnsdorf		8	830	830	89	61	28
15 083 070 Belsdorf	
15 083 075 Berenbrock		7	3 747	3 746	464	318	146
15 083 080 Bertingen		6	2 313	2 313	335	252	84
15 083 085 Böddensell	
15 083 090 Born		5	2 320	2 320	293	234	59
15 083 095 Bornstedt		10	1 506	1 470	229	129	100
15 083 100 Bösdorf		13	7 918	7 918	696	681	15
15 083 105 Bottmersdorf		17	5 109	5 108	458	396	62
15 083 110 Bregenstedt		14	1 886	1 886	246	171	74
15 083 115 Bülstringen		29	385 185	383 441	34 876	37 160	- 2 283
15 083 120 Burgstall		18	4 705	4 675	697	499	197
15 083 125 Calvörde, Flecken		69	69 429	64 124	9 957	6 952	3 006
15 083 130 Colbitz		107	24 173	23 771	3 419	2 052	1 367
15 083 135 Cröchern		8	5 472	5 082	775	583	192
15 083 140 Döhren	
15 083 145 Dolle		19	8 355	8 351	1 197	518	684
15 083 150 Domersleben		45	18 100	18 064	2 767	2 049	728
15 083 155 Dorst	
15 083 160 Drackengstedt		10	1 561	1 561	183	115	68
15 083 165 Dreileben		10	10 260	10 260	1 477	1 426	51
15 083 170 Druxberge		9	1 696	1 696	273	149	124
15 083 175 Eggenstedt		4	435	435	47	34	14
15 083 180 Eichenbarleben		36	6 354	6 350	897	706	191
15 083 185 Eickendorf	
15 083 190 Eilsleben		55	33 442	30 618	4 826	3 831	995
15 083 195 Eimersleben		11	2 287	2 280	398	260	139
15 083 200 Emden		9	2 981	2 981	344	338	6
15 083 205 Erxleben		64	61 099	61 089	6 460	5 493	967
15 083 210 Eschenrode	
15 083 215 Etingen		10	2 386	2 383	243	235	8
15 083 220 Everingen		6	870	870	113	70	43
15 083 225 Farsleben		34	11 529	11 513	1 272	1 177	95
15 083 230 Flechtingen		59	38 244	37 861	5 956	4 172	1 784
15 083 235 Glindenberg		47	16 683	16 620	1 760	1 825	- 65
15 083 240 Grauingen		5	913	913	91	84	7
15 083 245 Gröningen, Stadt		94	37 854	37 048	4 713	3 655	1 070
15 083 250 Groß Rodensleben		26	4 625	4 309	526	378	148
15 083 255 Groß Santerleben		24	1 962	1 962	211	177	34

Noch 6. Umsatzsteuerpflichtige, deren steuerbarer Umsatz
und Umsatzsteuer-Vorauszahlung 2006 in regionaler Gliederung

Gemeinde- schlüssel	Kreisfreie Stadt Landkreis Gemeinde	Steuer- pflichtige	Steuerbarer Umsatz		Umsatzsteuer vor Abzug der Vorsteuer	Abziehbare Vorsteuer	Umsatzsteuer- Vorauszahlung
			insgesamt	dar.Lieferungen und Leistungen			
		Anzahl	1 000 EUR				
15 083 260	Hadmersleben, Stadt	36	18 037	17 487	2 212	1 848	364
15 083 265	Hakenstedt	14	1 845	1 826	198	151	47
15 083 270	Haldensleben, Stadt	551	479 223	474 909	68 973	52 518	16 457
15 083 275	Harbke	31	21 966	21 807	2 665	1 602	1 063
15 083 280	Heinrichsberg	10	1 803	1 801	144	147	- 3
15 083 285	Hermisdorf	66	41 142	40 666	6 231	4 928	1 303
15 083 290	Hillersleben	16	7 933	7 933	1 231	921	310
15 083 295	Hödingen
15 083 300	Hohendodeleben	57	39 381	39 135	5 456	4 092	1 379
15 083 305	Hohenwarleben	73	58 615	55 193	6 780	7 864	- 1 084
15 083 310	Hornhausen	35	11 466	11 463	1 598	1 032	566
15 083 315	Hörsingen	14	1 917	1 917	228	162	66
15 083 320	Hötensleben	47	115 014	97 904	13 266	11 774	1 492
15 083 325	Irxleben	145	56 019	55 449	8 243	5 414	2 830
15 083 330	Ivenrode	9	2 239	2 239	236	203	33
15 083 335	Kathendorf	6	2 650	2 649	329	287	41
15 083 340	Klein Rodensleben	17	6 280	6 279	642	523	119
15 083 345	Klein Wanzeleben	76	38 097	37 891	4 312	4 129	221
15 083 350	Klüden	9	1 461	1 403	142	154	- 12
15 083 355	Kroppenstedt, Stadt	69	52 133	51 326	6 075	4 775	1 299
15 083 360	Loitsche	30	46 413	35 179	7 154	3 839	3 314
15 083 365	Mahlwinkel	12	2 854	2 854	358	270	88
15 083 370	Mannhausen	4	896	896	105	101	5
15 083 375	Marienborn	7	11 956	11 816	2 151	1 369	782
15 083 380	Morsleben	6	461	461	48	40	8
15 083 385	Neuenhofe	14	2 917	2 917	431	229	202
15 083 390	Niedere Börde	228	221 797	220 108	24 232	22 000	2 245
15 083 395	Niederndodeleben	128	58 527	56 593	6 090	5 186	938
15 083 400	Nordgermersleben	22	14 032	14 005	2 083	1 902	181
15 083 405	Ochtmersleben	17	3 711	3 711	409	309	100
15 083 410	Oebisfelde, Stadt	150	116 064	111 445	20 271	13 694	6 577
15 083 415	Oschersleben (Bode), Stadt	479	424 193	405 673	53 273	42 560	10 714
15 083 420	Ostingersleben	9	5 725	5 011	580	487	93
15 083 425	Ovelgünne	7	5 925	4 405	373	399	- 25
15 083 430	Peseckendorf	6	6 348	6 344	1 013	284	729
15 083 435	Rätzlingen	17	4 971	4 966	622	440	182
15 083 440	Rogätz	74	34 293	33 740	4 487	2 707	1 781
15 083 445	Rottmersleben	25	9 298	9 274	857	980	- 123
15 083 450	Sandbeierndorf
15 083 455	Schackensleben	10	2 891	2 889	425	247	178
15 083 460	Schermcke	15	14 195	14 013	1 761	1 243	518
15 083 465	Schwanefeld
15 083 470	Seehausen, Stadt	54	36 664	35 444	5 036	3 879	1 161
15 083 475	Seggerde
15 083 480	Siestedt	13	2 589	2 573	312	299	13
15 083 485	Sommersdorf	14	2 688	2 688	403	252	151
15 083 490	Sülzetal	313	310 542	292 428	34 803	40 520	- 5 695
15 083 495	Süplingen	26	11 441	11 064	1 833	1 349	485
15 083 500	Uhrsleben	5	577	577	58	46	12
15 083 505	Ummendorf	17	5 344	5 302	575	393	182
15 083 510	Velsdorf	5	596	596	64	41	23
15 083 515	Völpe	35	44 417	43 772	4 866	5 066	- 200

Noch 6. Umsatzsteuerpflichtige, deren steuerbarer Umsatz
und Umsatzsteuer-Vorauszahlung 2006 in regionaler Gliederung

171

Gemeinde- schlüssel	Kreisfreie Stadt Landkreis Gemeinde	Steuer- pflichtige	Steuerbarer Umsatz		Umsatzsteuer vor Abzug der Vorsteuer	Abziehbare Vorsteuer	Umsatzsteuer- Vorauszahlung
			insgesamt	dar.Lieferungen und Leistungen			
		Anzahl	1 000 EUR				
15 083 520 Wackersleben		12	11 414	11 101	1 151	977	174
15 083 525 Walbeck		12	6 352	6 311	971	525	446
15 083 530 Wanzleben, Stadt		161	66 225	65 657	9 070	6 921	2 191
15 083 535 Wefensleben		38	39 181	39 105	3 312	4 744	- 1 432
15 083 540 Weferlingen, Flecken		57	26 638	26 618	3 641	2 573	1 068
15 083 545 Wegenstedt		6	3 344	3 341	314	374	- 60
15 083 550 Wellen		38	6 732	6 550	1 030	780	250
15 083 555 Wenddorf	
15 083 560 Wieglitz		11	4 452	4 443	567	392	175
15 083 565 Wolmirstedt, Stadt		308	182 778	177 750	24 923	19 801	5 122
15 083 570 Wormsdorf		14	5 969	5 956	555	510	45
15 083 575 Wulferstedt		19	3 535	3 516	428	305	128
15 083 580 Zielitz		45	9 647	9 594	1 321	843	479
15 083 585 Zobbenitz		11	3 323	3 323	206	355	- 150
15 084 Burgenlandkreis		5 710	4 532 388	4 425 340	606 734	461 317	146 363
15 084 005 Abtlöbnitz		4	251	251	36	17	19
15 084 010 Altenroda		13	4 519	4 519	447	425	23
15 084 015 Bad Bibra, Stadt		79	160 385	159 667	13 102	14 556	- 1 455
15 084 020 Bad Kösen, Stadt		175	55 214	54 841	5 881	3 947	1 933
15 084 025 Balgstädt		17	4 869	4 856	648	359	289
15 084 030 Baumersroda		8	1 986	1 986	205	204	2
15 084 035 Bergisdorf		14	3 689	3 688	465	373	92
15 084 040 Billroda		15	10 182	10 182	1 655	1 294	361
15 084 045 Breitenbach		6	674	674	105	63	41
15 084 050 Bröckkau		8	1 387	1 387	204	149	55
15 084 055 Bucha		5	1 192	1 192	93	126	- 34
15 084 060 Burgholzhausen	
15 084 065 Burgscheidungen		11	748	748	105	52	52
15 084 070 Burgwerben		32	10 998	10 990	1 633	1 290	344
15 084 075 Burkensroda		10	2 346	2 344	294	228	66
15 084 080 Casekirchen		8	1 421	1 421	151	163	- 12
15 084 085 Crölpa-Löbschütz		22	2 645	2 645	322	255	66
15 084 090 Dehlitz (Saale)		13	7 465	7 454	1 143	949	194
15 084 095 Deuben		23	30 968	30 648	4 852	3 573	1 279
15 084 100 Döbris		4	1 212	1 212	128	158	- 30
15 084 105 Döschwitz		29	18 709	13 817	2 717	1 605	1 112
15 084 110 Droßdorf		34	10 897	10 704	969	989	- 20
15 084 115 Droyßig		39	5 263	5 249	758	422	336
15 084 120 Ebersroda	
15 084 125 Eckartsberga, Stadt		45	11 912	11 827	1 529	1 090	438
15 084 130 Elsteraue		224	307 829	286 126	33 913	33 896	17
15 084 135 Freyburg (Unstrut), Stadt		158	383 373	354 743	60 120	23 850	36 270
15 084 140 Geußnitz		12	4 345	4 345	640	408	232
15 084 145 Gieckau		10	2 218	2 218	286	172	115
15 084 150 Gleina		27	13 727	13 708	1 565	1 535	30
15 084 155 Goldschau		8	573	573	84	48	36
15 084 160 Golzen		8	2 468	2 468	333	159	173
15 084 165 Görschen		26	84 402	83 547	13 514	8 809	4 705
15 084 170 Goseck		26	5 809	5 793	835	423	412
15 084 175 Grana		34	21 239	18 004	3 075	2 300	776
15 084 180 Granschütz		25	6 081	6 080	670	607	64
15 084 185 Gröben		13	9 820	9 820	1 481	1 012	469

Noch 6. Umsatzsteuerpflichtige, deren steuerbarer Umsatz
und Umsatzsteuer-Vorauszahlung 2006 in regionaler Gliederung

Gemeinde- schlüssel	Kreisfreie Stadt Landkreis Gemeinde	Steuer- pflichtige	Steuerbarer Umsatz		Umsatzsteuer vor Abzug der Vorsteuer	Abziehbare Vorsteuer	Umsatzsteuer- Vorauszahlung
			insgesamt	dar.Lieferungen und Leistungen			
		Anzahl	1 000 EUR				
15 084 190	Gröbitz	12	4 606	4 606	457	401	56
15 084 195	Großgörschen	24	4 248	4 185	547	451	96
15 084 200	Großkorbetha	37	21 646	21 051	3 236	2 722	514
15 084 205	Größnitz	6	946	946	102	93	10
15 084 210	Haynsburg	13	2 291	2 291	249	243	6
15 084 215	Heidegrund	17	29 423	29 204	2 420	2 391	29
15 084 220	Herrngosserstedt	13	2 491	2 332	315	214	101
15 084 225	Heuckewalde	14	4 386	4 227	543	432	111
15 084 230	Hirschroda	6	5 569	5 569	748	638	110
15 084 235	Hohennölsen, Stadt	211	89 086	87 772	11 709	8 920	2 790
15 084 240	Janisroda	5	2 108	2 096	225	145	80
15 084 245	Kahlwinkel	23	11 449	11 415	1 552	1 281	271
15 084 250	Karsdorf	45	19 011	18 968	2 723	1 650	1 073
15 084 255	Kayna	41	6 945	6 931	885	571	314
15 084 260	Kirchscheidungen	10	4 395	4 395	622	557	65
15 084 265	Klosterhäseler	20	2 063	2 063	243	180	63
15 084 270	Krauschwitz	6	4 041	4 040	558	374	184
15 084 275	Kretzschau	45	17 844	17 838	2 582	2 052	530
15 084 280	Langendorf	70	29 450	29 037	4 199	3 652	547
15 084 285	Laucha an der Unstrut, Stadt	100	162 927	156 266	23 194	18 669	4 525
15 084 290	Leislau	7	1 291	1 261	175	142	33
15 084 295	Leißling	66	13 651	13 617	1 885	1 334	551
15 084 300	Löbitz	10	1 121	1 121	155	111	44
15 084 305	Lossa	24	3 253	3 238	435	403	31
15 084 310	Luckenau	12	1 489	1 489	164	98	66
15 084 315	Lützen, Stadt	109	34 456	34 379	4 675	3 288	1 387
15 084 320	Markwerben	22	6 348	6 325	941	576	365
15 084 325	Meineweh	16	3 162	3 153	451	462	- 11
15 084 330	Memleben	26	8 961	8 833	1 094	892	203
15 084 335	Mertendorf	21	20 280	20 257	3 146	2 635	511
15 084 340	Molau	15	1 828	1 759	265	162	103
15 084 345	Möllern
15 084 350	Muschwitz	23	8 700	8 623	1 584	1 263	321
15 084 355	Naumburg (Saale), Stadt	998	439 084	436 395	51 168	34 996	16 181
15 084 360	Nebra (Unstrut), Stadt	75	12 534	12 389	1 717	1 224	494
15 084 365	Nessa	19	13 214	12 596	2 244	1 479	765
15 084 370	Nonnewitz	15	2 478	2 475	283	231	52
15 084 375	Osterfeld, Stadt	44	36 237	35 577	5 094	3 476	1 618
15 084 380	Pödelist	11	2 680	2 680	398	286	112
15 084 385	Poserna	8	1 263	1 263	170	98	72
15 084 395	Prießnitz	14	9 726	9 726	832	867	- 34
15 084 400	Prittitz	30	14 812	14 760	2 285	1 631	654
15 084 405	Reichardtswerben	37	9 152	8 789	1 072	832	241
15 084 410	Reinsdorf	9	974	974	129	88	41
15 084 415	Rippach	18	3 068	3 068	299	295	5
15 084 420	Röcken	15	6 186	6 186	827	479	348
15 084 425	Saubach	32	10 434	10 169	1 280	1 026	254
15 084 430	Schellbach	20	8 335	8 332	1 288	823	464
15 084 435	Schkortleben	15	4 525	4 525	662	413	250
15 084 440	Schleberoda	3	190	190	30	10	20
15 084 445	Schönburg	49	38 308	37 547	5 459	4 339	1 120
15 084 450	Sössen	7	3 842	3 842	488	248	240

Noch 6. Umsatzsteuerpflichtige, deren steuerbarer Umsatz
und Umsatzsteuer-Vorauszahlung 2006 in regionaler Gliederung

173

Gemeinde- schlüssel	Kreisfreie Stadt Landkreis Gemeinde	Steuer- pflichtige	Steuerbarer Umsatz		Umsatzsteuer vor Abzug der Vorsteuer	Abziehbare Vorsteuer	Umsatzsteuer- Vorauszahlung
			insgesamt	dar.Lieferungen und Leistungen			
		Anzahl	1 000 EUR				
15 084 455 Starsiedel		26	7 420	7 370	916	830	86
15 084 460 Steinburg		5	1 885	1 877	298	203	96
15 084 465 Storkau		18	6 582	6 420	994	663	330
15 084 470 Stößen, Stadt		28	11 643	11 639	1 725	1 264	460
15 084 475 Tagewerben		40	31 400	31 114	4 885	3 826	1 059
15 084 480 Taucha		19	2 760	2 747	406	229	177
15 084 485 Taugwitz		26	5 101	5 050	565	450	115
15 084 490 Teuchern, Stadt		81	32 137	31 735	3 759	2 592	1 165
15 084 495 Thalwinkel		6	534	527	85	69	16
15 084 500 Theißen		55	471 439	470 846	73 630	48 225	25 405
15 084 505 Trebnitz		14	2 615	2 615	277	215	61
15 084 510 Tromsdorf		6	942	941	133	74	59
15 084 515 Uichteritz		54	29 040	29 015	4 158	2 923	1 235
15 084 520 Unterkaka	
15 084 525 Utenbach		3	488	488	37	64	- 27
15 084 530 Waldau		12	6 022	5 919	510	506	4
15 084 535 Wangen		13	3 696	3 696	308	265	42
15 084 540 Weischütz		7	3 122	3 122	492	290	202
15 084 545 Weißenborn		16	8 586	8 442	1 294	1 053	241
15 084 550 Weißenfels, Stadt		725	993 990	971 854	138 076	127 034	11 980
15 084 555 Wengelsdorf		21	2 443	2 443	219	142	77
15 084 560 Wethau	
15 084 565 Wetterzeube		30	23 065	23 053	3 377	2 588	789
15 084 570 Wischroda		18	4 131	3 976	489	378	111
15 084 575 Wittgendorf		34	7 858	7 741	833	771	62
15 084 580 Wohlmirstedt		29	118 370	117 967	10 902	11 286	- 383
15 084 585 Würchwitz		19	7 364	7 347	803	663	140
15 084 590 Zeitz, Stadt		636	267 818	266 614	36 427	25 754	10 670
15 084 595 Zeuchfeld		5	779	779	74	71	2
15 084 600 Zorbau		53	68 315	64 179	10 276	6 186	4 090
15 085 Harz		7 027	4 229 758	4 091 713	563 912	433 430	130 383
15 085 005 Abbenrode		18	3 692	3 692	405	422	- 27
15 085 010 Allrode		28	14 146	14 128	2 040	1 243	797
15 085 015 Altenbrak		17	2 112	2 112	292	319	- 27
15 085 020 Aspenstedt		12	1 770	1 770	173	142	32
15 085 025 Athenstedt		10	3 454	3 454	430	280	150
15 085 030 Aue-Fallstein		135	75 833	75 775	10 790	9 792	996
15 085 035 Bad Suderode		72	17 427	17 405	2 519	1 649	871
15 085 040 Ballenstedt, Stadt		200	75 183	74 673	10 149	7 733	2 416
15 085 045 Benneckenstein (Harz), Stadt		94	43 722	41 276	6 480	4 468	2 012
15 085 050 Berßel		20	13 058	13 008	1 614	1 458	156
15 085 055 Blankenburg (Harz), Stadt		444	372 895	371 821	55 923	41 529	14 393
15 085 060 Bühne		7	1 632	1 632	197	153	44
15 085 065 Cattenstedt		10	1 312	1 312	197	149	49
15 085 070 Dankerode		20	22 429	18 310	3 385	2 389	995
15 085 075 Danstedt		18	3 525	3 525	514	408	106
15 085 080 Darlingerode		43	12 318	12 277	1 295	928	366
15 085 085 Derenburg, Stadt		71	19 154	18 063	2 601	1 836	765
15 085 090 Dittfurt		54	13 339	13 212	1 489	1 197	279
15 085 095 Drübeck		47	14 702	14 618	2 030	1 437	593
15 085 100 Elbingerode (Harz), Stadt		158	48 266	48 075	6 506	4 745	1 761
15 085 105 Elend		14	3 346	3 345	502	261	242

Noch 6. Umsatzsteuerpflichtige, deren steuerbarer Umsatz
und Umsatzsteuer-Vorauszahlung 2006 in regionaler Gliederung

Gemeinde- schlüssel	Kreisfreie Stadt Landkreis Gemeinde	Steuer- pflichtige	Steuerbarer Umsatz		Umsatzsteuer vor Abzug der Vorsteuer	Abziehbare Vorsteuer	Umsatzsteuer- Vorauszahlung
			insgesamt	dar.Lieferungen und Leistungen			
		Anzahl	1 000 EUR				
15 085 110	Falkenstein/Harz, Stadt	177	120 913	117 541	18 281	14 209	4 072
15 085 115	Friedrichsbrunn	45	7 470	7 455	988	656	332
15 085 120	Gernrode, Stadt	147	79 754	77 820	11 087	9 735	1 351
15 085 125	Groß Quenstedt	21	3 422	3 422	437	344	94
15 085 130	Güntersberge, Stadt	26	8 678	8 678	1 067	866	200
15 085 135	Halberstadt, Stadt	1 066	734 852	724 010	96 820	71 533	25 285
15 085 140	Harsleben	62	30 694	30 579	3 233	2 892	341
15 085 145	Harzgerode, Stadt	157	57 196	56 701	7 719	5 918	1 801
15 085 150	Hasselfelde, Stadt	149	51 731	51 436	7 601	5 397	2 204
15 085 155	Hausneindorf	16	7 205	7 203	1 072	787	285
15 085 160	Hedersleben	36	31 532	31 519	4 254	3 942	311
15 085 165	Heimburg	20	3 456	3 456	374	248	126
15 085 170	Heteborn	14	1 406	1 406	198	165	33
15 085 175	Heudeber	34	27 851	27 849	3 848	2 727	1 121
15 085 180	Hüttenrode	27	2 944	2 941	353	240	113
15 085 185	Huy	195	49 553	49 129	6 113	4 759	1 320
15 085 190	Ilseburg (Harz), Stadt	166	54 851	52 734	7 819	5 434	2 385
15 085 195	Königerode	25	8 797	8 721	1 267	1 042	225
15 085 200	Langeln	25	3 495	3 289	549	336	213
15 085 205	Langenstein	49	34 729	33 621	4 261	2 425	1 817
15 085 210	Lüttgenrode	7	1 929	1 902	298	228	70
15 085 215	Neinstedt	32	7 095	7 087	922	660	262
15 085 220	Neudorf	17	3 708	3 708	516	361	155
15 085 225	Nienhagen	9	2 559	2 559	335	200	135
15 085 230	Osterwieck, Stadt	129	84 817	81 676	10 986	8 868	2 121
15 085 235	Quedlinburg, Stadt	764	313 873	308 950	40 994	28 061	12 932
15 085 240	Radisleben	10	2 958	2 958	428	500	- 72
15 085 245	Reddeber	30	36 084	36 067	5 494	3 277	2 218
15 085 250	Rhoden	8	545	545	79	49	30
15 085 255	Rieder	47	17 025	16 886	2 547	1 785	763
15 085 260	Sargstedt	17	1 656	1 635	244	143	101
15 085 265	Schauen	8	8 293	8 187	796	597	173
15 085 270	Schielo	14	2 856	2 853	434	333	101
15 085 275	Schierke	51	11 760	11 760	1 839	813	1 026
15 085 280	Schmatzfeld	6	2 369	2 369	282	259	22
15 085 285	Schwanebeck, Stadt	46	84 063	84 040	13 214	9 301	3 913
15 085 290	Siptenfelde	13	1 996	1 986	252	218	35
15 085 295	Sorge	9	1 148	1 148	157	94	63
15 085 300	Stapelburg	22	5 458	5 410	804	470	335
15 085 305	Stecklenberg	12	2 281	2 280	273	180	93
15 085 310	Stiege	25	3 093	3 081	467	196	270
15 085 315	Straßberg	18	13 038	12 317	1 808	1 371	437
15 085 320	Ströbeck, Schachdorf	39	15 569	15 569	2 212	1 640	572
15 085 325	Tanne	18	8 698	8 698	1 401	899	502
15 085 330	Thale, Stadt	311	147 708	145 909	18 019	13 239	4 780
15 085 335	Timmenrode	30	3 442	3 441	360	273	87
15 085 340	Treseburg	10	1 588	1 588	248	90	158
15 085 345	Veckenstedt	35	7 437	7 130	900	620	280
15 085 350	Wasserleben	33	16 585	15 257	1 586	1 552	34
15 085 355	Weddersleben	26	24 711	16 278	3 031	2 231	799
15 085 360	Wedderstedt	7	1 420	1 331	123	111	13
15 085 365	Wegeleben, Stadt	66	25 320	24 286	3 485	2 749	736

Noch 6. Umsatzsteuerpflichtige, deren steuerbarer Umsatz
und Umsatzsteuer-Vorauszahlung 2006 in regionaler Gliederung

175

Gemeinde- schlüssel	Kreisfreie Stadt Landkreis Gemeinde	Steuer- pflichtige	Steuerbarer Umsatz		Umsatzsteuer vor Abzug der Vorsteuer	Abziehbare Vorsteuer	Umsatzsteuer- Vorauszahlung
			insgesamt	dar.Lieferungen und Leistungen			
			Anzahl	1 000 EUR			
15 085 370	Wernigerode, Stadt	1 119	1 260 450	1 175 478	159 006	133 620	25 388
15 085 375	Westerhausen	66	21 150	21 119	3 034	1 957	1 077
15 085 380	Wienrode	21	2 999	2 998	427	283	144
15 085 385	Wülperode	3	233	233	37	6	31
	15 086 Jerichower Land	3 037	1 857 805	1 764 777	253 208	199 137	54 069
15 086 005	Biederitz	174	114 279	111 137	17 065	12 637	4 428
15 086 010	Brettin	26	6 961	6 796	1 068	640	428
15 086 015	Burg, Stadt	666	534 284	527 986	75 298	63 381	11 919
15 086 020	Demsin	8	5 432	5 366	434	445	- 12
15 086 025	Dörnitz	7	1 160	1 160	161	122	39
15 086 030	Drewitz	15	8 998	8 998	614	677	- 64
15 086 035	Elbe-Parey	176	52 451	51 528	6 479	6 074	413
15 086 040	Genthin, Stadt	460	281 235	262 010	38 868	27 972	10 896
15 086 045	Gerwisch	82	18 196	18 144	2 283	1 907	376
15 086 050	Gladau	27	76 372	70 952	8 426	7 365	1 061
15 086 055	Gommern, Stadt	339	203 299	200 502	28 115	23 962	4 153
15 086 060	Grabow	19	3 625	3 566	335	327	9
15 086 065	Gübs	12	1 469	1 469	171	137	35
15 086 070	Hobeck	7	732	732	97	54	44
15 086 075	Hohenwarthe	55	16 216	16 074	2 056	1 482	574
15 086 080	Jerichow, Stadt	53	18 481	18 474	2 323	1 945	378
15 086 085	Kade	19	3 646	3 600	502	381	120
15 086 090	Karow	5	1 159	1 159	109	121	- 12
15 086 095	Klitsche	8	1 137	1 135	114	168	- 54
15 086 100	Königsborn	15	18 188	17 691	2 800	2 081	719
15 086 105	Körbelitz	27	9 967	9 937	1 333	1 173	160
15 086 110	Krüssau	8	1 409	1 377	169	132	38
15 086 115	Küsel
15 086 120	Loburg, Stadt	69	24 707	22 780	3 031	2 024	1 006
15 086 125	Lostau	58	9 971	9 952	1 370	1 026	344
15 086 130	Lübs	10	2 815	2 815	280	266	14
15 086 135	Magdeburgerforth	4	1 056	1 036	189	121	68
15 086 140	Möckern, Stadt	237	116 901	115 520	15 061	11 263	3 799
15 086 145	Möser	124	35 709	35 643	5 361	3 557	1 804
15 086 150	Nielebock	7	2 564	2 564	216	266	- 50
15 086 155	Paplitz	5	2 375	2 363	240	260	- 20
15 086 160	Pietzpuhl	9	782	782	155	83	72
15 086 165	Prödel	6	1 664	1 664	160	141	18
15 086 170	Redekin	24	21 553	19 288	2 741	2 157	583
15 086 175	Reesdorf
15 086 180	Reesen	20	7 300	7 300	980	797	183
15 086 185	Rietzel	12	41 658	41 657	6 610	4 832	1 779
15 086 190	Rosian	16	5 839	5 824	419	725	- 306
15 086 195	Roßdorf	28	8 579	8 140	1 228	804	424
15 086 200	Schermen	41	13 084	12 865	1 888	1 278	610
15 086 205	Schlagenthin	18	6 636	6 623	569	467	102
15 086 210	Schopsdorf	27	143 004	95 262	19 922	12 904	7 008
15 086 215	Schweinitz	10	4 624	4 624	669	412	257
15 086 220	Stresow	4	442	442	41	79	- 39
15 086 225	Theeßen	20	9 846	9 846	1 053	747	306
15 086 230	Tryppenhna	11	1 654	1 654	185	176	10
15 086 235	Tucheim	31	9 574	9 573	1 147	934	213

Noch 6. Umsatzsteuerpflichtige, deren steuerbarer Umsatz
und Umsatzsteuer-Vorauszahlung 2006 in regionaler Gliederung

Gemeinde- schlüssel	Kreisfreie Stadt Landkreis Gemeinde	Steuer- pflichtige	Steuerbarer Umsatz		Umsatzsteuer vor Abzug der Vorsteuer	Abziehbare Vorsteuer	Umsatzsteuer- Vorauszahlung
			insgesamt	dar.Lieferungen und Leistungen			
			Anzahl	1 000 EUR			
15 086 240	Wallwitz	4	1 110	1 110	124	118	6
15 086 245	Woltersdorf	7	888	888	111	96	15
15 086 250	Wulkow	10	2 509	2 506	332	235	97
15 086 255	Wüstenjerichow	5	393	393	47	34	13
15 086 260	Zabakuck	8	413	411	39	34	5
15 086 265	Zeddenick
	15 087 Mansfeld-Südharz	4 315	4 867 254	4 000 281	476 926	511 093	65 849
15 087 005	Abberode
15 087 010	Ahlsdorf	46	9 385	9 385	1 381	854	527
15 087 015	Allstedt, Stadt	110	35 513	35 302	4 664	3 546	1 119
15 087 020	Alterode	12	2 022	2 017	265	159	106
15 087 025	Amsdorf
15 087 030	Arnstedt	18	3 498	3 498	495	325	170
15 087 035	Aseleben	18	5 481	5 480	568	373	195
15 087 040	Augsdorf	16	5 234	5 178	690	575	115
15 087 045	Benndorf	34	9 376	9 372	1 148	786	362
15 087 050	Bennungen	16	5 703	5 703	836	809	28
15 087 055	Berga	80	67 841	64 535	8 344	7 448	896
15 087 060	Beyernaumburg	25	6 041	6 040	983	603	380
15 087 065	Bischofrode	16	1 541	1 541	223	127	95
15 087 070	Blankenheim	29	8 240	8 229	1 356	1 037	319
15 087 075	Bornstedt	19	1 461	1 461	194	134	60
15 087 080	Bräunrode	11	893	893	107	93	14
15 087 085	Braunschwende	16	1 599	1 599	238	129	110
15 087 090	Breitenstein	25	8 687	8 661	1 359	1 038	321
15 087 095	Breitungen	9	1 320	1 320	197	149	48
15 087 100	Brücken (Helme)	18	4 053	4 053	552	379	174
15 087 105	Burgsdorf
15 087 110	Dederstedt	10	4 553	4 553	677	212	465
15 087 115	Dietersdorf
15 087 120	Drebsdorf	3	455	455	48	31	17
15 087 125	Edersleben	36	52 207	51 642	8 179	6 177	2 026
15 087 130	Eisleben, Lutherstadt	640	661 778	639 069	77 470	60 541	16 929
15 087 135	Emseloh	17	5 788	5 680	904	643	261
15 087 140	Erdeborn	30	8 590	8 568	999	800	199
15 087 145	Freist	9	2 515	2 515	303	242	61
15 087 150	Friedeburg (Saale)	10	3 184	2 800	506	264	242
15 087 155	Friedeburgerhütte	5	1 402	1 402	128	136	- 7
15 087 160	Friesdorf	14	6 011	5 987	949	590	358
15 087 165	Gerbstedt, Stadt	69	22 881	22 739	2 884	2 228	656
15 087 170	Greifenhagen	12	1 461	1 461	124	138	- 14
15 087 175	Hackpüffel	10	1 301	1 301	198	95	103
15 087 180	Hainrode	10	1 036	1 036	139	118	21
15 087 185	Harkerode	11	904	904	114	82	32
15 087 190	Hayn (Harz)	26	16 503	16 268	2 551	2 211	341
15 087 195	Hedersleben	25	6 359	6 267	666	658	8
15 087 200	Heiligenthal	17	7 587	7 587	755	621	134
15 087 205	Helbra	127	141 189	111 701	20 627	15 026	5 600
15 087 210	Hergisdorf	34	4 546	4 522	553	346	207
15 087 215	Hermerode	4	679	679	55	63	- 8
15 087 220	Hettstedt, Stadt	270	2 342 838	1 553 231	238 796	246 801	- 8 005
15 087 225	Holdenstedt	22	8 011	7 872	906	661	245

Noch 6. Umsatzsteuerpflichtige, deren steuerbarer Umsatz
und Umsatzsteuer-Vorauszahlung 2006 in regionaler Gliederung

177

Gemeinde- schlüssel	Kreisfreie Stadt Landkreis Gemeinde	Steuer- pflichtige	Steuerbarer Umsatz		Umsatzsteuer vor Abzug der Vorsteuer	Abziehbare Vorsteuer	Umsatzsteuer- Vorauszahlung
			insgesamt	dar.Lieferungen und Leistungen			
		Anzahl	1 000 EUR				
15 087 230	Hornburg	5	648	648	52	44	7
15 087 235	Hübitz	10	7 082	7 081	862	811	51
15 087 240	Ihlewitz
15 087 245	Katharinenrieth
15 087 250	Kelbra (Kyffhäuser), Stadt	72	24 361	24 059	3 463	2 548	915
15 087 255	Kleinleiningen	3	285	285	44	18	25
15 087 260	Klostermansfeld	72	13 033	13 023	1 850	1 292	558
15 087 265	Liedersdorf	7	1 511	1 479	195	144	51
15 087 270	Lüttchendorf	19	2 586	2 543	336	314	21
15 087 275	Mansfeld, Stadt	246	190 762	190 699	29 394	24 800	4 594
15 087 280	Martinsrieth	9	2 083	2 082	322	134	188
15 087 285	Mittelhausen	11	5 300	4 990	550	523	27
15 087 290	Molmerswende	12	3 857	3 857	388	334	54
15 087 295	Neehausen
15 087 300	Niederröblingen (Helme)	8	1 735	1 730	242	209	33
15 087 305	Nienstedt	7	2 420	2 412	370	278	91
15 087 310	Osterhausen	33	10 250	10 231	1 562	1 623	- 61
15 087 315	Pölsfeld	17	3 155	3 155	326	253	72
15 087 320	Quenstedt	27	4 697	4 696	531	434	99
15 087 325	Questenberg	6	692	692	105	62	44
15 087 330	Riethnordhausen	16	15 529	15 121	2 105	1 861	244
15 087 335	Ritterode	11	3 777	3 777	509	488	21
15 087 340	Ritzgerode
15 087 345	Röblingen am See	61	24 829	24 766	3 423	2 467	956
15 087 350	Roßla	85	25 427	24 776	3 553	2 491	1 062
15 087 355	Rottelsdorf	6	716	716	73	81	- 8
15 087 360	Rottleberode	51	14 003	14 003	1 968	1 526	442
15 087 365	Sandersleben, Stadt	41	22 945	22 945	3 539	2 586	954
15 087 370	Sangerhausen, Stadt	950	654 882	641 850	94 058	73 744	20 315
15 087 375	Schmalzerode	7	1 426	1 419	216	132	85
15 087 380	Schwenda	12	3 387	3 386	310	367	- 57
15 087 385	Seeburg	19	2 950	2 938	369	202	167
15 087 390	Siersleben	39	68 474	68 460	10 522	9 214	1 308
15 087 395	Sotterhausen	7	1 696	1 696	140	138	2
15 087 400	Stangerode	11	4 357	4 202	644	370	274
15 087 405	Stedten	18	4 933	4 933	719	610	109
15 087 410	Stolberg (Harz), Stadt	70	24 954	24 708	3 199	2 091	1 108
15 087 415	Sylda	8	867	846	132	107	25
15 087 420	Tilleda (Kyffhäuser)	25	5 824	5 816	611	522	89
15 087 425	Uftrungen	33	4 943	4 815	557	538	19
15 087 430	Ulzigerode
15 087 435	Walbeck	47	53 832	53 260	6 177	4 818	1 359
15 087 440	Wallhausen	56	38 724	35 619	3 658	3 478	169
15 087 445	Wansleben am See	30	4 972	4 952	769	415	355
15 087 450	Welbsleben	29	14 154	13 983	1 463	1 339	124
15 087 455	Welfesholz
15 087 460	Wickerode	4	191	191	23	38	- 15
15 087 465	Wiederstedt	27	5 478	5 477	672	540	132
15 087 470	Wimmelburg	27	12 309	12 309	1 839	1 597	243
15 087 475	Winkel	12	2 490	2 488	275	234	41
15 087 480	Wippra	57	24 695	24 589	3 352	2 376	976
15 087 485	Wolferstedt	19	5 094	5 091	631	410	221
15 087 490	Zabenstedt

Noch 6. Umsatzsteuerpflichtige, deren steuerbarer Umsatz
und Umsatzsteuer-Vorauszahlung 2006 in regionaler Gliederung

Gemeinde- schlüssel	Kreisfreie Stadt Landkreis Gemeinde	Steuer- pflichtige	Steuerbarer Umsatz		Umsatzsteuer vor Abzug der Vorsteuer	Abziehbare Vorsteuer	Umsatzsteuer- Vorauszahlung
			insgesamt	dar.Lieferungen und Leistungen			
		Anzahl	1 000 EUR				
15 088 Saalekreis		5 677	11 250 456	9 948 071	1 607 037	1 332 197	274 727
15 088 005 Albersroda		10	4 603	4 603	596	460	136
15 088 010 Alberstedt		8	1 492	1 492	222	130	93
15 088 015 Angersdorf		36	12 548	12 540	1 910	1 237	674
15 088 020 Bad Dürrenberg, Stadt		254	83 020	82 746	10 359	7 481	2 878
15 088 025 Bad Lauchstädt, Stadt		134	50 610	50 048	7 722	5 691	2 031
15 088 030 Barnstädt		40	12 365	12 324	1 385	1 114	270
15 088 035 Beesenstedt		48	16 553	16 493	2 254	1 749	505
15 088 040 Bennstedt		51	16 044	16 031	2 261	1 891	371
15 088 045 Beuna (Geiseltal)		35	38 889	38 452	4 853	3 642	1 211
15 088 050 Brachstedt		35	19 270	19 198	2 490	1 798	692
15 088 055 Brachwitz		26	6 143	6 143	706	455	242
15 088 060 Braschwitz		32	14 973	14 501	1 963	1 595	238
15 088 065 Braunsbedra, Stadt		259	174 648	174 020	21 063	14 219	6 844
15 088 070 Delitz am Berge		28	3 015	3 002	338	246	92
15 088 075 Döblitz		4	160	160	18	11	8
15 088 080 Domnitz		18	5 595	5 595	580	557	23
15 088 085 Dornstedt		30	7 455	7 455	1 056	725	330
15 088 090 Döbel		8	1 128	1 080	177	97	80
15 088 095 Esperstedt		8	863	863	115	98	18
15 088 100 Farnstädt		32	25 562	25 516	3 532	2 410	1 122
15 088 105 Fienstedt		6	1 402	1 402	208	107	102
15 088 110 Friedensdorf		6	540	540	67	40	27
15 088 115 Geusa		31	7 741	7 730	1 072	713	360
15 088 120 Gimritz		10	1 512	1 511	155	137	17
15 088 125 Götschetal		166	95 865	95 280	14 120	10 365	3 755
15 088 130 Günthersdorf		65	51 197	51 172	7 594	5 023	2 572
15 088 135 Hohenthurm		42	33 789	33 215	4 796	3 368	1 428
15 088 140 Hohnstedt		58	14 464	14 440	1 879	1 219	675
15 088 145 Horburg-Maßlau		15	2 590	2 584	345	279	67
15 088 150 Kabelsketal		268	851 735	849 778	134 360	113 917	20 438
15 088 155 Klobikau		19	9 756	9 756	1 394	1 128	266
15 088 160 Kloschwitz		11	2 312	2 312	315	157	158
15 088 165 Kötschlitz		35	52 209	50 427	7 580	4 350	3 230
15 088 170 Kötzschau		48	5 539	5 529	759	537	226
15 088 175 Kreykau		19	4 456	4 440	660	570	89
15 088 180 Krosigk		13	5 532	5 394	569	471	98
15 088 190 Kütten		9	2 716	2 716	511	278	232
15 088 195 Landsberg, Stadt		327	514 365	482 199	69 636	59 452	10 197
15 088 200 Langenbogen		36	8 537	8 531	1 297	965	333
15 088 205 Leuna, Stadt		220	1 431 433	1 336 680	176 706	182 509	- 5 799
15 088 210 Lieskau		63	12 535	12 469	1 625	990	635
15 088 215 Löbejün, Stadt		63	18 158	18 048	2 696	1 652	1 045
15 088 220 Merseburg, Stadt		874	620 777	610 184	87 146	57 298	29 848
15 088 225 Milzau		33	7 670	7 670	673	881	- 209
15 088 230 Morl		22	9 496	7 990	1 366	846	520
15 088 235 Mücheln (Geiseltal), Stadt		213	84 606	84 452	9 788	8 681	1 107
15 088 240 Nauendorf		41	13 389	13 340	1 731	1 312	419
15 088 245 Nempitz		10	4 013	4 013	601	376	225
15 088 250 Nemsdorf-Göhrendorf		21	18 606	18 566	1 817	2 002	- 185
15 088 255 Neutz-Lettewitz		10	4 515	4 507	426	414	14
15 088 260 Niemberg		39	14 056	13 959	1 992	1 074	919

Noch 6. Umsatzsteuerpflichtige, deren steuerbarer Umsatz
und Umsatzsteuer-Vorauszahlung 2006 in regionaler Gliederung

179

Gemeinde- schlüssel	Kreisfreie Stadt Landkreis Gemeinde	Steuer- pflichtige	Steuerbarer Umsatz		Umsatzsteuer vor Abzug der Vorsteuer	Abziehbare Vorsteuer	Umsatzsteuer- Vorauszahlung
			insgesamt	dar.Lieferungen und Leistungen			
		Anzahl	1 000 EUR				
15 088 265 Obhausen		41	14 535	14 534	1 768	1 463	305
15 088 270 Oebles-Schlechtewitz		6	552	552	60	54	9
15 088 275 Oechlitz		15	4 107	4 062	489	324	165
15 088 280 Oppin		46	42 405	41 363	6 396	4 976	1 420
15 088 285 Ostrau		24	13 320	13 309	1 540	1 307	232
15 088 290 Peißen		59	33 976	33 388	4 749	3 894	854
15 088 295 Petersberg		19	2 607	2 607	388	175	213
15 088 300 Plötz		14	7 730	7 717	1 205	830	375
15 088 305 Querfurt, Stadt		418	280 353	254 442	37 487	28 251	9 236
15 088 310 Rodden		4	155	155	18	25	- 8
15 088 315 Rothenburg		14	6 108	5 027	863	470	393
15 088 320 Salzmünde		51	22 266	22 237	2 940	2 208	732
15 088 325 Schafstädt, Stadt		38	26 054	26 016	3 098	2 780	319
15 088 330 Schkopau		323	5 844 127	4 773 747	874 322	723 807	150 514
15 088 335 Schochwitz		40	17 956	17 763	2 065	1 766	299
15 088 340 Schraplau, Stadt		23	9 188	8 870	1 071	723	349
15 088 345 Scherz		10	1 887	1 887	223	171	51
15 088 350 Spergau		37	168 695	127 987	26 239	15 740	10 499
15 088 355 Steigra		28	17 606	17 599	2 045	1 794	252
15 088 360 Steuden		27	8 428	8 428	918	712	206
15 088 365 Teutschenthal		317	187 918	178 948	23 832	19 748	4 074
15 088 370 Tollwitz		43	42 356	38 398	5 162	3 902	1 260
15 088 375 Wallendorf (Luppe)		33	6 008	6 003	679	452	228
15 088 380 Wettin, Stadt		74	17 808	17 804	2 507	1 750	757
15 088 385 Zappendorf		34	29 237	28 301	2 627	1 947	680
15 088 390 Zöschen		39	40 295	39 513	6 233	5 658	576
15 088 395 Zweimen		11	4 328	4 320	629	558	71
15 089 Salzlandkreis		5 767	4 230 225	4 084 444	537 382	464 075	73 313
15 089 005 Alsleben (Saale), Stadt		91	101 015	100 199	8 650	8 247	403
15 089 010 Amesdorf		4	3 360	3 355	291	332	- 41
15 089 015 Aschersleben, Stadt		673	648 180	594 971	74 894	71 900	2 995
15 089 020 Baalberge		31	25 358	24 847	2 974	2 370	604
15 089 025 Barby (Elbe), Stadt		133	45 521	45 473	5 511	4 536	975
15 089 030 Bernburg (Saale), Stadt		789	473 217	458 220	66 129	48 392	17 754
15 089 035 Biendorf		21	4 484	4 479	624	410	191
15 089 040 Biere		64	18 895	18 737	2 241	1 814	428
15 089 045 Borne		32	7 882	7 865	846	625	221
15 089 050 Breitenhagen		9	1 048	1 048	146	102	44
15 089 055 Calbe (Saale), Stadt		270	274 538	269 314	29 184	31 961	- 2 775
15 089 060 Cörmigk		17	3 250	3 163	407	286	120
15 089 065 Drohndorf		14	9 076	9 070	1 403	394	1 009
15 089 070 Edlau		15	1 731	1 731	187	128	58
15 089 075 Egel, Stadt		178	137 758	137 462	19 946	13 742	6 204
15 089 080 Eggersdorf		32	5 011	5 007	740	383	357
15 089 085 Eickendorf		13	5 865	5 638	434	558	- 124
15 089 090 Etgersleben		13	7 455	7 455	1 029	805	225
15 089 095 Förderstedt		148	72 776	71 559	9 860	7 601	2 259
15 089 100 Freckleben		14	3 220	3 220	344	283	62
15 089 105 Friedrichsaue		3	138	137	20	9	12
15 089 110 Frose		34	7 877	7 871	860	809	51
15 089 115 Gatersleben		59	121 433	110 637	5 762	11 330	- 5 568

Noch 6. Umsatzsteuerpflichtige, deren steuerbarer Umsatz
und Umsatzsteuer-Vorauszahlung 2006 in regionaler Gliederung

Gemeinde- schlüssel	Kreisfreie Stadt Landkreis Gemeinde	Steuer- pflichtige	Steuerbarer Umsatz		Umsatzsteuer vor Abzug der Vorsteuer	Abziehbare Vorsteuer	Umsatzsteuer- Vorauszahlung
			insgesamt	dar.Lieferungen und Leistungen			
		Anzahl	1 000 EUR				
15 089 120	Gerbitz	15	10 763	10 763	1 365	1 301	65
15 089 125	Gerlebogk	15	4 520	4 520	381	369	12
15 089 130	Giersleben	19	4 683	4 668	536	380	156
15 089 135	Glinde	11	1 043	1 043	138	105	33
15 089 140	Gnadau	11	14 243	12 238	2 108	1 247	862
15 089 145	Gröna	14	2 590	2 590	360	189	171
15 089 150	Groß Rosenberg	50	9 121	9 116	1 310	837	473
15 089 155	Groß Schierstedt	24	12 565	12 258	2 094	2 105	- 12
15 089 160	Großmühlingen	29	9 451	9 428	1 290	1 484	- 192
15 089 165	Güsten, Stadt	92	63 934	62 141	7 990	6 627	1 360
15 089 170	Hakeborn	17	2 624	2 610	202	199	3
15 089 175	Hecklingen, Stadt	205	72 345	71 601	9 842	7 445	2 397
15 089 180	Hoym, Stadt	58	63 237	58 782	7 534	5 877	1 657
15 089 185	Ilberstedt	35	22 360	22 360	2 765	1 849	915
15 089 190	Kleinmühlingen	7	5 732	5 731	855	680	175
15 089 195	Könnern, Stadt	185	171 012	150 638	17 761	16 057	1 705
15 089 200	Latdorf	18	4 222	4 220	561	287	274
15 089 205	Löderitz	6	6 588	6 220	958	801	157
15 089 210	Mehringen	31	8 765	8 760	1 138	769	369
15 089 215	Nachterstedt	39	9 664	9 652	1 418	964	454
15 089 220	Neu Königsau
15 089 225	Neugattersleben	34	52 355	51 045	6 313	6 538	- 225
15 089 230	Neundorf (Anhalt)	66	37 867	37 023	5 872	5 020	852
15 089 235	Nienburg (Saale), Stadt	84	62 444	57 155	6 106	6 038	68
15 089 240	Peißen	37	19 231	19 073	2 399	1 634	765
15 089 245	Plötzkau	25	3 214	3 214	337	221	116
15 089 250	Plötzky	28	5 640	5 528	737	511	226
15 089 255	Pobzig	11	2 281	2 281	365	176	189
15 089 260	Poley	7	1 347	1 225	167	131	36
15 089 265	Pömmelte	10	2 280	2 265	190	188	2
15 089 270	Pretzien	28	10 231	10 231	1 337	1 009	328
15 089 275	Preußlitz	11	1 343	1 343	225	118	107
15 089 280	Ranies	13	3 299	3 284	440	325	115
15 089 285	Sachsendorf	12	3 636	3 631	499	452	46
15 089 290	Schackenthal	8	2 132	2 132	262	169	94
15 089 295	Schackstedt	14	3 493	3 488	541	355	197
15 089 300	Schadeleben	18	2 620	2 620	393	365	28
15 089 305	Schönebeck (Elbe), Stadt	877	720 827	710 187	104 228	84 903	19 325
15 089 310	Staßfurt, Stadt	655	668 842	662 694	95 920	84 034	11 886
15 089 315	Tarthun	22	24 755	23 655	2 357	2 434	- 77
15 089 320	Tornitz	18	12 367	12 349	1 149	1 142	8
15 089 325	Unseburg	48	46 350	44 827	6 045	5 352	693
15 089 330	Wedlitz	5	1 364	1 364	231	137	95
15 089 335	Welsleben	43	6 446	6 436	828	513	314
15 089 340	Wespen	3	313	313	47	32	15
15 089 345	Westdorf	19	5 690	5 182	580	393	187
15 089 350	Westeregeln	58	20 668	20 459	2 868	2 119	748
15 089 355	Wiendorf
15 089 360	Wohlsdorf	10	2 530	2 530	277	268	8
15 089 365	Wolmirsleben	44	20 310	20 310	2 791	2 073	717
15 089 370	Zens	7	1 888	1 888	180	160	20
15 089 375	Zuchau	5	3 098	3 098	374	414	- 40

Noch 6. Umsatzsteuerpflichtige, deren steuerbarer Umsatz
und Umsatzsteuer-Vorauszahlung 2006 in regionaler Gliederung

181

Gemeinde- schlüssel	Kreisfreie Stadt Landkreis Gemeinde	Steuer- pflichtige	Steuerbarer Umsatz		Umsatzsteuer vor Abzug der Vorsteuer	Abziehbare Vorsteuer	Umsatzsteuer- Vorauszahlung
			insgesamt	dar.Lieferungen und Leistungen			
		Anzahl	1 000 EUR				
15 090 Stendal		3 708	2 582 887	2 492 704	310 123	267 078	43 030
15 090 005 Altenzaun	
15 090 010 Arneburg, Stadt		51	416 552	361 753	42 096	49 705	- 7 609
15 090 015 Aulosen		5	1 340	1 340	147	134	13
15 090 020 Baben	
15 090 025 Badingen		9	3 028	3 028	333	290	44
15 090 030 Ballerstedt	
15 090 035 Beelitz	
15 090 040 Behrendorf		13	2 625	2 625	356	251	105
15 090 045 Bellingen		10	2 599	2 599	315	234	81
15 090 050 Berkau		16	2 969	2 969	312	312	0
15 090 055 Bertkow		7	3 442	3 442	314	378	- 65
15 090 060 Beuster		16	8 031	8 021	739	779	- 40
15 090 065 Birkholz		12	5 870	5 854	875	453	422
15 090 070 Bismark (Altmark), Stadt		106	219 480	218 927	16 312	17 308	- 995
15 090 075 Bittkau		14	1 617	1 617	227	136	91
15 090 080 Bölsdorf		10	911	911	115	69	47
15 090 085 Boock	
15 090 090 Bretsch		16	3 413	3 402	431	299	132
15 090 095 Buch		10	1 510	1 510	156	191	- 35
15 090 100 Buchholz		7	1 798	1 798	239	181	57
15 090 105 Büste		10	1 857	1 857	251	191	60
15 090 110 Cobbel		4	824	824	362	121	241
15 090 115 Dahlen		26	15 454	15 419	2 207	1 876	333
15 090 120 Demker		16	14 312	14 297	2 074	1 711	362
15 090 125 Dobberkau		11	3 715	3 715	453	396	56
15 090 130 Düsedau		9	3 422	3 374	451	359	92
15 090 135 Eichstedt (Altmark)		22	4 228	4 219	516	438	79
15 090 140 Erxleben		12	5 411	5 361	731	679	52
15 090 145 Falkenberg		9	1 756	1 741	185	254	- 68
15 090 150 Fischbeck (Elbe)		16	10 697	10 522	1 462	705	757
15 090 155 Flessau		20	9 401	9 358	1 162	850	312
15 090 160 Gagel	
15 090 165 Garlipp		7	1 116	1 116	129	116	13
15 090 170 Geestgottberg		13	34 192	33 996	5 402	4 215	1 187
15 090 175 Gladigau		10	1 773	1 773	185	174	11
15 090 180 Goldbeck		36	12 875	12 872	1 431	1 270	160
15 090 185 Gollensdorf		4	782	782	70	63	7
15 090 190 Grassau		9	1 718	1 710	196	174	22
15 090 195 Grieben		33	8 362	8 362	927	791	136
15 090 200 Grobleben		5	200	200	28	16	12
15 090 205 Groß Garz		21	4 875	4 874	615	484	132
15 090 210 Groß Schwechten		12	5 226	5 226	809	565	245
15 090 215 Hämerten		8	867	846	104	61	43
15 090 220 Hassel		22	2 604	2 600	274	254	20
15 090 225 Havelberg, Stadt		263	102 610	102 121	14 013	9 953	4 038
15 090 230 Heeren		11	1 060	1 060	139	114	25
15 090 235 Heiligenfelde		6	1 679	1 679	260	244	16
15 090 240 Hindenburg		11	1 985	1 985	292	192	100
15 090 245 Hohenberg-Krusemark		25	4 711	4 710	603	321	282
15 090 250 Hohengöhrn		11	1 811	1 811	178	143	35
15 090 255 Hohenwulsch		13	2 799	2 799	375	301	74

Noch 6. Umsatzsteuerpflichtige, deren steuerbarer Umsatz
und Umsatzsteuer-Vorauszahlung 2006 in regionaler Gliederung

Gemeinde- schlüssel	Kreisfreie Stadt Landkreis Gemeinde	Steuer- pflichtige	Steuerbarer Umsatz		Umsatzsteuer vor Abzug der Vorsteuer	Abziehbare Vorsteuer	Umsatzsteuer- Vorauszahlung
			insgesamt	dar.Lieferungen und Leistungen			
		Anzahl	1 000 EUR				
15 090 260 Holzhausen	
15 090 265 Hüselitz	
15 090 270 Iden		23	6 260	6 250	670	630	40
15 090 275 Insel		26	18 722	17 184	2 645	1 750	897
15 090 280 Jerchel		7	5 294	5 287	564	554	11
15 090 285 Kamern		29	8 098	8 098	720	661	59
15 090 290 Käthen		5	1 318	1 318	192	121	71
15 090 295 Kehnert		11	2 029	2 025	162	222	- 60
15 090 300 Kläden		29	8 461	8 297	1 152	853	299
15 090 305 Klein Schwechten		12	4 606	4 606	431	374	57
15 090 310 Klitz		57	16 953	16 953	2 391	1 886	504
15 090 315 Königsmark		9	2 580	2 580	282	255	27
15 090 320 Königgede		3	395	395	57	24	33
15 090 325 Kossebau		13	2 084	1 963	324	180	143
15 090 330 Kremkau	
15 090 335 Krevese		8	3 233	3 233	309	311	- 2
15 090 340 Krüden		23	16 818	16 141	2 485	2 084	401
15 090 345 Langensalzwedel	
15 090 350 Lichterfelde		6	2 138	2 138	189	184	5
15 090 355 Lindtorf		8	4 041	4 041	312	331	- 19
15 090 360 Losenrade		3	130	130	20	32	- 12
15 090 365 Losse		3	254	254	34	23	10
15 090 370 Lückstedt		10	7 164	7 163	634	580	54
15 090 375 Lüderitz		35	10 177	10 145	1 214	838	377
15 090 380 Meseberg		6	1 594	1 594	169	180	- 10
15 090 385 Meßdorf		27	8 743	8 738	1 142	949	193
15 090 390 Miltern		14	8 538	8 538	552	732	- 179
15 090 395 Möringen		16	2 479	2 460	209	229	- 20
15 090 400 Nahrstedt		3	997	995	96	211	- 115
15 090 405 Neuermark-Lübars		10	2 115	2 089	343	259	83
15 090 410 Neukirchen (Altmark)		4	369	369	53	37	17
15 090 415 Osterburg (Altmark), Stadt		227	169 071	167 910	25 059	18 742	6 317
15 090 420 Pollitz		8	1 311	1 311	162	133	29
15 090 425 Querstedt	
15 090 430 Ringfurth		5	917	917	121	111	10
15 090 435 Rochau		28	8 707	8 609	1 078	996	82
15 090 440 Rossau		5	206	206	31	22	9
15 090 445 Sandau (Elbe), Stadt		28	23 376	23 120	3 541	2 416	1 125
15 090 450 Sandauerholz		5	847	844	103	93	11
15 090 455 Sanne	
15 090 460 Schäplitz	
15 090 465 Schelldorf		3	900	900	74	76	- 2
15 090 470 Schernebeck	
15 090 475 Schernikau		14	2 861	2 861	328	259	68
15 090 480 Schinne		12	4 262	4 259	466	385	81
15 090 485 Schollene		28	4 836	4 829	638	516	122
15 090 490 Schönberg		23	7 342	6 999	1 008	678	330
15 090 495 Schönfeld		8	1 236	1 236	147	130	17
15 090 500 Schönhausen (Elbe)		87	20 474	20 459	2 790	2 232	558
15 090 505 Schönwalde (Altmark)		4	2 244	2 232	250	221	29
15 090 510 Schorstedt		7	2 251	2 251	222	197	25
15 090 515 Schwarzholz		4	2 039	2 010	185	215	- 30

Noch 6. Umsatzsteuerpflichtige, deren steuerbarer Umsatz
und Umsatzsteuer-Vorauszahlung 2006 in regionaler Gliederung

183

Gemeinde- schlüssel	Kreisfreie Stadt Landkreis Gemeinde	Steuer- pflichtige	Steuerbarer Umsatz		Umsatzsteuer vor Abzug der Vorsteuer	Abziehbare Vorsteuer	Umsatzsteuer- Vorauszahlung
			insgesamt	dar.Lieferungen und Leistungen			
			Anzahl	1 000 EUR			
15 090 520 Seehausen (Altmark), Stadt		130	97 442	95 274	11 696	10 143	1 553
15 090 525 Staats		6	1 902	1 882	274	182	91
15 090 530 Steinfeld (Altmark)		13	3 011	3 011	390	371	19
15 090 535 Stendal, Stadt		999	830 204	806 856	103 937	83 479	20 459
15 090 540 Storkau (Elbe)	
15 090 545 Tangerhütte, Stadt		184	92 225	91 839	13 399	10 895	2 504
15 090 550 Tangermünde, Stadt		297	135 348	132 393	18 166	13 635	4 531
15 090 555 Uchtdorf		10	4 846	4 845	492	474	18
15 090 560 Uchtsprunge		12	3 225	3 225	446	228	218
15 090 565 Uenglingen		24	6 901	6 898	1 016	555	461
15 090 570 Uetz		6	12 759	12 739	1 212	1 479	- 268
15 090 575 Vinzelberg	
15 090 580 Volgfelde		5	1 856	1 856	228	166	62
15 090 585 Wahrenberg		10	1 999	1 999	280	252	28
15 090 590 Walsleben		4	1 721	1 699	165	183	- 19
15 090 595 Wanzer		4	371	371	40	40	1
15 090 600 Weißewarte		8	617	617	91	80	10
15 090 605 Wendemark		4	628	628	49	48	1
15 090 610 Werben (Elbe), Stadt		22	2 330	2 330	256	214	42
15 090 615 Windberge		10	6 061	6 060	880	681	199
15 090 620 Wittenmoor		6	1 351	1 351	195	203	- 8
15 090 625 Wulkau		9	6 585	6 501	625	715	- 90
15 090 630 Wust		28	7 801	7 669	1 039	710	330
15 091 Wittenberg		4 413	3 090 884	3 003 754	397 764	330 861	66 766
15 091 005 Abtsdorf		21	5 029	5 028	778	502	275
15 091 010 Annaburg, Stadt		95	63 168	62 737	7 450	6 878	572
15 091 015 Axien		11	3 368	3 368	286	339	- 53
15 091 020 Bad Schmiedeberg, Stadt		148	47 212	46 970	4 438	3 791	647
15 091 025 Bethau		13	2 924	2 895	401	285	116
15 091 030 Boßdorf		21	8 612	8 138	1 021	940	80
15 091 040 Bräsen		5	649	648	95	49	46
15 091 045 Buko		4	421	421	51	43	8
15 091 050 Bülzig		15	5 611	5 575	885	793	92
15 091 055 Cobbelsdorf		30	19 888	19 764	2 459	2 118	341
15 091 060 Coswig (Anhalt), Stadt		209	95 058	93 751	12 455	9 247	3 207
15 091 065 Dabrun		18	2 418	2 418	259	206	53
15 091 070 Dietrichsdorf		10	5 980	4 762	900	554	347
15 091 080 Düben		11	8 155	8 101	814	684	130
15 091 085 Elster (Elbe)		111	54 171	46 821	7 728	6 156	1 491
15 091 090 Eutzsch		19	16 440	16 429	1 415	1 437	- 22
15 091 095 Gadegast		7	3 348	3 348	561	318	243
15 091 100 Globig-Bleddin		14	6 852	6 452	987	629	358
15 091 105 Gohrau		13	2 291	2 291	296	196	100
15 091 110 Gräfenhainichen, Stadt		260	102 401	102 094	12 943	9 867	3 076
15 091 115 Griebo		17	4 747	4 709	616	550	66
15 091 120 Griesen		11	4 022	4 014	566	375	191
15 091 125 Groß Naundorf		20	23 983	23 812	3 286	2 876	410
15 091 130 Horstdorf		11	1 838	1 838	190	139	51
15 091 135 Hundeluft		6	775	750	112	77	35
15 091 140 Jeber-Bergfrieden		16	3 300	3 247	390	340	51
15 091 145 Jessen (Elster), Stadt		538	442 670	430 716	52 070	44 392	7 674
15 091 155 Kakau		17	2 076	2 067	274	226	48

Noch 6. Umsatzsteuerpflichtige, deren steuerbarer Umsatz
und Umsatzsteuer-Vorauszahlung 2006 in regionaler Gliederung

Gemeinde- schlüssel	Kreisfreie Stadt Landkreis Gemeinde	Steuer- pflichtige	Steuerbarer Umsatz		Umsatzsteuer vor Abzug der Vorsteuer	Abziehbare Vorsteuer	Umsatzsteuer- Vorauszahlung
			insgesamt	dar.Lieferungen und Leistungen			
		Anzahl	1 000 EUR				
15 091 160 Kemberg, Stadt		168	73 697	73 041	9 919	7 783	2 135
15 091 165 Klieken		30	43 758	41 766	5 172	4 886	286
15 091 170 Klöden		20	3 138	3 096	424	319	104
15 091 175 Korgau		14	2 864	2 838	334	334	- 9
15 091 180 Köselitz	
15 091 185 Kropstädt		47	61 069	61 009	5 546	5 073	473
15 091 190 Labrun		5	1 414	1 414	226	109	117
15 091 195 Lebnien		10	3 883	3 811	591	465	126
15 091 200 Leetza	
15 091 205 Listerfehrda		10	2 513	2 512	331	169	163
15 091 210 Meuro		14	3 838	3 838	421	438	- 17
15 091 215 Mochau		18	5 244	5 244	761	497	264
15 091 220 Möhlau		32	3 709	3 693	356	363	- 7
15 091 225 Möllensdorf	
15 091 230 Mühlanger		44	8 672	8 672	1 187	827	360
15 091 235 Naundorf bei Seyda		7	433	433	60	39	21
15 091 240 Oranienbaum, Stadt		134	53 654	52 157	7 325	5 539	1 786
15 091 245 Plossig		8	4 469	4 390	492	475	17
15 091 250 Prettin, Stadt		65	14 277	14 059	1 956	1 423	533
15 091 255 Pretzsch (Elbe), Stadt		37	14 449	14 435	1 753	1 507	247
15 091 260 Priesitz		9	871	871	109	86	23
15 091 265 Rackith		17	6 860	6 860	935	679	256
15 091 270 Radis		54	7 401	7 394	1 006	721	285
15 091 275 Ragösen		5	4 306	4 298	368	406	- 39
15 091 280 Rehßen		11	850	850	113	68	45
15 091 285 Riesigk		4	388	388	62	46	17
15 091 290 Rotta		25	6 077	5 956	900	561	339
15 091 295 Schköna		16	8 022	8 022	928	966	- 38
15 091 300 Schleeßen		11	4 816	4 816	683	527	156
15 091 305 Schnellin	
15 091 310 Schützberg		5	1 002	1 002	91	129	- 39
15 091 315 Selbitz		9	5 368	5 367	504	686	- 181
15 091 320 Senst		4	704	704	50	44	6
15 091 325 Serno		9	2 785	2 785	442	295	146
15 091 330 Söllichau		33	12 207	12 205	1 902	1 170	733
15 091 335 Stackelitz		9	7 417	7 406	1 209	931	278
15 091 340 Straach		34	12 992	12 966	1 647	1 490	158
15 091 345 Thießen		24	3 147	3 146	373	284	89
15 091 350 Tornau		15	3 247	3 247	510	293	218
15 091 355 Trebitz		31	22 461	17 645	2 777	1 980	797
15 091 360 Uthausen		8	1 145	1 142	179	134	45
15 091 365 Vockerode		45	30 429	29 614	4 112	3 459	653
15 091 370 Wartenburg		25	5 283	5 092	550	471	79
15 091 375 Wittenberg, Lutherstadt		1 385	1 348 326	1 318 352	174 710	167 521	7 146
15 091 380 Wörlitz, Stadt		64	17 716	17 442	2 639	1 443	1 195
15 091 385 Wörpen	
15 091 390 Zahna, Stadt		117	227 730	220 925	34 516	8 556	25 960
15 091 395 Zernick		4	473	473	76	68	7
15 091 400 Zörnigall		25	3 327	3 308	347	308	39
15 091 405 Zschornowitz		65	100 689	85 546	14 621	12 643	1 978
Insgesamt		67 863	58 069 809	54 478 064	7 543 049	6 076 457	1 467 770

Anhang

- Bitte weiße Felder ausfüllen oder ankreuzen, Anleitung beachten -

2006

Fallart	Steuernummer	Unterfallart
11		56

30 Eingangsstempel oder -datum

Finanzamt

Umsatzsteuer-Voranmeldung 2006

Voranmeldungszeitraum

bei monatlicher Abgabe bitte ankreuzen

06 01	Jan.	<input type="checkbox"/>
06 02	Feb.	<input type="checkbox"/>
06 03	März	<input type="checkbox"/>
06 04	April	<input type="checkbox"/>
06 05	Mai	<input type="checkbox"/>
06 06	Juni	<input type="checkbox"/>
06 07	Juli	<input type="checkbox"/>
06 08	Aug.	<input type="checkbox"/>
06 09	Sept.	<input type="checkbox"/>
06 10	Okt.	<input type="checkbox"/>
06 11	Nov.	<input type="checkbox"/>
06 12	Dez.	<input type="checkbox"/>

bei vierteljährlicher Abgabe bitte ankreuzen

06 41	I. Kalender- vierteljahr	<input type="checkbox"/>
06 42	II. Kalender- vierteljahr	<input type="checkbox"/>
06 43	III. Kalender- vierteljahr	<input type="checkbox"/>
06 44	IV. Kalender- vierteljahr	<input type="checkbox"/>

Unternehmer – ggf. abweichende Firmenbezeichnung –
Anschrift – Telefon – E-Mail-Adresse

Berichtigte Anmeldung
(falls ja, bitte eine „1“ eintragen) **10**

Belege (Verträge, Rechnungen,
Erläuterungen usw.) sind beigefügt
bzw. werden gesondert eingereicht
(falls ja, bitte eine „1“ eintragen) **22**

I. Anmeldung der Umsatzsteuer-Vorauszahlung

	Bemessungsgrundlage ohne Umsatzsteuer		Steuer	
	volle EUR	Ct	EUR	Ct
Lieferungen und sonstige Leistungen (einschließlich unentgeltlicher Wertabgaben)				
Steuerfreie Umsätze mit Vorsteuerabzug				
Inneregemeinschaftliche Lieferungen (§ 4 Nr. 1 Buchst. b UStG) an Abnehmer mit USt-IdNr.	41	<input checked="" type="checkbox"/>		
neuer Fahrzeuge an Abnehmer ohne USt-IdNr.	44	<input checked="" type="checkbox"/>		
neuer Fahrzeuge außerhalb eines Unternehmens (§ 2a UStG)	49	<input checked="" type="checkbox"/>		
Weitere steuerfreie Umsätze mit Vorsteuerabzug (z.B. Ausfuhrlieferungen, Umsätze nach § 4 Nr. 2 bis 7 UStG) ...	43	<input checked="" type="checkbox"/>		
Steuerfreie Umsätze ohne Vorsteuerabzug				
Umsätze nach § 4 Nr. 8 bis 28 UStG	48	<input checked="" type="checkbox"/>		
Steuerpflichtige Umsätze (Lieferungen und sonstige Leistungen einschl. unentgeltlicher Wertabgaben)				
zum Steuersatz von 16 %	51	<input checked="" type="checkbox"/>		
zum Steuersatz von 7 %	86	<input checked="" type="checkbox"/>		
Umsätze, die anderen Steuersätzen unterliegen	35	<input checked="" type="checkbox"/>	36	
Umsätze land- und forstwirtschaftlicher Betriebe nach § 24 UStG				
Lieferungen in das übrige Gemeinschaftsgebiet an Abnehmer mit USt-IdNr.	77	<input checked="" type="checkbox"/>		
Umsätze, für die eine Steuer nach § 24 UStG zu entrichten ist (Säge- werkserzeugnisse, Getränke und alkohol. Flüssigkeiten, z.B. Wein) ...	76	<input checked="" type="checkbox"/>	80	
Inneregemeinschaftliche Erwerbe				
Steuerfreie inneregemeinschaftliche Erwerbe				
Erwerbe nach § 4b UStG	91	<input checked="" type="checkbox"/>		
Steuerpflichtige inneregemeinschaftliche Erwerbe				
zum Steuersatz von 16 %	97	<input checked="" type="checkbox"/>		
zum Steuersatz von 7 %	93	<input checked="" type="checkbox"/>		
zu anderen Steuersätzen	95	<input checked="" type="checkbox"/>	98	
neuer Fahrzeuge von Lieferern ohne USt-IdNr. zum allgemeinen Steuersatz	94	<input checked="" type="checkbox"/>	96	
Ergänzende Angaben zu Umsätzen				
Lieferungen des ersten Abnehmers bei inneregemeinschaftlichen Dreiecksgeschäften (§ 25b Abs. 2 UStG)	42	<input checked="" type="checkbox"/>		
Steuerpflichtige Umsätze im Sinne des § 13b Abs. 1 Satz 1 Nr. 1 bis 5 UStG, für die der Leistungsempfänger die Steuer schuldet	60	<input checked="" type="checkbox"/>		
Im Inland nicht steuerbare Umsätze	45	<input checked="" type="checkbox"/>		
Übertrag zu übertragen in Zeile 45				

		Steuer	
		EUR	Ct
44	Steuernummer: <input type="text"/>		
45	Übertrag		
46	Umsätze, für die als Leistungsempfänger die Steuer nach § 13b Abs. 2 UStG geschuldet wird	Bemessungsgrundlage ohne Umsatzsteuer volle EUR	
47	Leistungen eines im Ausland ansässigen Unternehmers (§ 13b Abs. 1 Satz 1 Nr. 1 und 5 UStG)	52	53
48	Lieferungen sicherungsübereigneter Gegenstände und Umsätze, die unter das GrESTG fallen (§ 13b Abs. 1 Satz 1 Nr. 2 und 3 UStG) ..	73	74
49	Bauleistungen eines im Inland ansässigen Unternehmers (§ 13b Abs. 1 Satz 1 Nr. 4 UStG)	84	85
50			
51			
52	Steuer infolge Wechsels der Besteuerungsform sowie Nachsteuer auf versteuerte Anzahlungen wegen Steuersatzerhöhung		65
53	Umsatzsteuer		
54	Abziehbare Vorsteuerbeträge		
55	Vorsteuerbeträge aus Rechnungen von anderen Unternehmern (§ 15 Abs. 1 Satz 1 Nr. 1 UStG), aus Leistungen im Sinne des § 13a Abs. 1 Nr. 6 UStG (§ 15 Abs. 1 Satz 1 Nr. 5 UStG) und aus innergemeinschaftlichen Dreiecksgeschäften (§ 25b Abs. 5 UStG)		66
56	Vorsteuerbeträge aus dem innergemeinschaftlichen Erwerb von Gegenständen (§ 15 Abs. 1 Satz 1 Nr. 3 UStG)		61
57	Entrichtete Einfuhrumsatzsteuer (§ 15 Abs. 1 Satz 1 Nr. 2 UStG)		62
58	Vorsteuerbeträge aus Leistungen im Sinne des § 13b Abs. 1 UStG (§ 15 Abs. 1 Satz 1 Nr. 4 UStG)		67
59	Vorsteuerbeträge, die nach allgemeinen Durchschnittssätzen berechnet sind (§§ 23 und 23a UStG)		63
60	Berichtigung des Vorsteuerabzugs (§ 15a UStG)		64
61	Vorsteuerabzug für innergemeinschaftliche Lieferungen neuer Fahrzeuge außerhalb eines Unternehmens (§ 2a UStG) sowie von Kleinunternehmern im Sinne des § 19 Abs. 1 UStG (§ 15 Abs. 4a UStG)		59
62	Verbleibender Betrag		
63	Andere Steuerbeträge		
64	in Rechnungen unrichtig oder unberechtigt ausgewiesene Steuerbeträge (§ 14c UStG) sowie Steuerbeträge, die nach § 4 Nr. 4a Satz 1 Buchst. a Satz 2, § 6a Abs. 4 Satz 2, § 17 Abs. 1 Satz 6 oder § 25b Abs. 2 UStG geschuldet werden		69
65	Umsatzsteuer-Vorauszahlung/Überschuss		
66	Anrechnung (Abzug) der festgesetzten Sondervorauszahlung für Dauerfristverlängerung (nur auszufüllen in der letzten Voranmeldung des Besteuerungszeitraums, in der Regel Dezember)		39
67	Verbleibende Umsatzsteuer-Vorauszahlung		83
68	Verbleibender Überschuss - bitte dem Betrag ein Minuszeichen vorstellen -		

II. Sonstige Angaben und Unterschrift

Ein Erstattungsbetrag wird auf das dem Finanzamt benannte Konto überwiesen, soweit der Betrag nicht mit Steuerschulden verrechnet wird.

Verrechnung des Erstattungsbetrags erwünscht / Erstattungsbetrag ist abgetreten

(falls ja, bitte eine „1“ eintragen)

Geben Sie bitte die Verrechnungswünsche auf einem besonderen Blatt an oder auf dem beim Finanzamt erhältlichen Vordruck „Verrechnungsantrag“.

Die **Einzugsermächtigung** wird ausnahmsweise (z.B. wegen Verrechnungswünschen) für diesen

Voranmeldungszeitraum **widerrufen** (falls ja, bitte eine „1“ eintragen)

Ein ggf. verbleibender Restbetrag ist gesondert zu entrichten.

Hinweis nach den Vorschriften der Datenschutzgesetze:

Die mit der Steueranmeldung angeforderten Daten werden auf Grund der §§ 149 ff. der Abgabenordnung und der §§ 18, 18b des Umsatzsteuergesetzes erhoben.

Die Angabe der Telefonnummern und der E-Mail-Adressen ist freiwillig.

Bei der Anfertigung dieser Steueranmeldung hat mitgewirkt:

(Name, Anschrift, Telefon, E-Mail-Adresse)

- nur vom Finanzamt auszufüllen -

<input type="text" value="11"/>	<input type="text" value="19"/>
<input type="text"/>	<input type="text" value="12"/>

Bearbeitungshinweis

- Die aufgeführten Daten sind mit Hilfe des geprüften und genehmigten Programms sowie ggf. unter Berücksichtigung der gespeicherten Daten maschinell zu verarbeiten.
- Die weitere Bearbeitung richtet sich nach den Ergebnissen der maschinellen Verarbeitung.

Datum, Namenszeichen

Kontrollzahl und/oder Datenerfassungsvermerk

Datum, Unterschrift

Fallart	Steuernummer
11	

Unterfallart	Zeitraum
56	0600

30 Eingangsstempel oder -datum

Finanzamt

Antrag auf Dauerfristverlängerung Anmeldung der Sondervorauszahlung (§§ 46 bis 48 UStDV)

Unternehmer – ggf. abweichende Firmenbezeichnung –
Anschrift – Telefon – E-Mail-Adresse

Zur Beachtung

für Unternehmer, die ihre Voranmeldungen **vierteljährlich** abzugeben haben:

Der Antrag auf Dauerfristverlängerung ist nicht zu stellen, wenn Dauerfristverlängerung bereits gewährt worden ist. Er ist nicht jährlich zu wiederholen. Eine Sondervorauszahlung ist nicht zu berechnen und anzumelden.

I. Antrag auf Dauerfristverlängerung

(Dieser Abschnitt ist gegenstandslos, wenn Dauerfristverlängerung bereits gewährt worden ist.)

Ich beantrage, die Fristen für die Abgabe der Umsatzsteuer-Voranmeldungen und für die Entrichtung der Umsatzsteuer-Vorauszahlungen um einen Monat zu verlängern.

II. Berechnung und Anmeldung der Sondervorauszahlung auf die Steuer für das Kalenderjahr 2006 von Unternehmern, die ihre Voranmeldungen monatlich abzugeben haben

Berichtigte Anmeldung (falls ja, bitte eine „1“ eintragen)

10

1. Summe der verbleibenden Umsatzsteuer-Vorauszahlungen **zuzüglich** der angerechneten Sondervorauszahlung für das Kalenderjahr 2005

2. Davon $\frac{1}{11}$ = **Sondervorauszahlung 2006**

volle EUR	ct
	<input type="checkbox"/>
38	<input type="checkbox"/>

Verrechnung des Erstattungsbetrags erwünscht / Erstattungsbetrag ist abgetreten

(falls ja, bitte eine „1“ eintragen)

Geben Sie bitte die Verrechnungswünsche auf einem besonderen Blatt an oder auf dem beim Finanzamt erhältlichen Vordruck „Verrechnungsantrag“.

Die **Einzugsermächtigung** wird ausnahmsweise (z.B. wegen Verrechnungswünschen) für die Sondervorauszahlung dieses Jahres **widerrufen** (falls ja, bitte eine „1“ eintragen)

Ein ggf. verbleibender Restbetrag ist gesondert zu entrichten.

29

26

Hinweis nach den Vorschriften der Datenschutzgesetze:

Die mit der Steueranmeldung angeforderten Daten werden auf Grund der §§ 149 ff. der Abgabenordnung und des § 18 des Umsatzsteuergesetzes erhoben.

Die Angabe der Telefonnummern und der E-Mail-Adressen ist freiwillig.

Bei der Anfertigung dieser Steueranmeldung hat mitgewirkt:

(Name, Anschrift, Telefon, E-Mail-Adresse)

Datum, Unterschrift

- nur vom Finanzamt auszufüllen -

11

19

Bearbeitungshinweis

- Die aufgeführten Daten sind mit Hilfe des geprüften und genehmigten Programms sowie ggf. unter Berücksichtigung der gespeicherten Daten maschinell zu verarbeiten.
- Die weitere Bearbeitung richtet sich nach den Ergebnissen der maschinellen Verarbeitung.

Datum, Namenszeichen

Kontrollzahl und/oder Datenerfassungsvermerk

Anleitung zur Umsatzsteuer-Voranmeldung 2006

Abkürzungen:	AO = Abgabenordnung	UStDV = Umsatzsteuer-Durchführungsverordnung
	GrEStG = Grunderwerbsteuergesetz	UStG = Umsatzsteuergesetz
	Kj. = Kalenderjahr	USt-IdNr. = Umsatzsteuer-Identifikationsnummer

Diese Anleitung soll Sie informieren, wie Sie die Vordrucke richtig ausfüllen.

Die Anleitung kann allerdings nicht auf alle Fragen eingehen.

Wesentliche Änderungen gegenüber der Anleitung zur Umsatzsteuer-Voranmeldung des Vorjahres sind durch Randstriche gekennzeichnet.

Übermittlung der Umsatzsteuer-Voranmeldung auf elektronischem Weg

Die Umsatzsteuer-Voranmeldung ist nach amtlich vorgeschriebenem Vordruck auf elektronischem Weg nach Maßgabe der Steuerdaten-Übermittlungsverordnung zu übermitteln (§ 18 Abs. 1 Satz 1 UStG). Informationen hierzu erhalten Sie unter den Internet-Adressen www.elster.de bzw. www.finanzamt.de. Auf Antrag kann das Finanzamt zur Vermeidung von unbilligen Härten auf eine elektronische Übermittlung verzichten.

So werden die Vordrucke ausgefüllt:

Bitte tragen Sie aus erfassungstechnischen Gründen die Steuernummer auf jeder Vordruckseite (oben) ein.

Füllen Sie bitte nur die weißen Felder der Vordrucke deutlich und vollständig aus, bei denen Sie Angaben zu erklären haben; nicht benötigte Felder lassen Sie bitte frei und sehen von Streichungen ab. Bitte berücksichtigen Sie Entgeltserhöhungen und Entgeltsminderungen bei den Bemessungsgrundlagen. Negative Beträge sollten Sie durch ein Minuszeichen kennzeichnen.

Werden Belege (Verträge, Rechnungen, Erläuterungen auf gesonderten Anlagen usw.) eingereicht, tragen Sie bitte in Zeile 16 eine „1“ ein.

Tragen Sie bei den Bemessungsgrundlagen bitte nur Beträge in vollen Euro ein; bei den Umsatzsteuer- und Vorsteuerbeträgen ist dagegen stets auch die Eintragung von Centbeträgen erforderlich. Rechnen Sie Werte in fremder Währung in Euro um.

Die Umsatzsteuer-Voranmeldung ist vom Unternehmer oder dessen Bevollmächtigten zu unterschreiben, sofern sie nicht in elektronischer Form übermittelt wird.

Umsatzsteuer-Voranmeldung

Steuerfreie Lieferungen und sonstige Leistungen

Zeilen 21 bis 23

Inneregemeinschaftliche Lieferungen (§ 4 Nr. 1 Buchst. b i.V.m. § 6a Abs. 1 UStG) sind in dem Voranmeldungszeitraum zu erklären, in dem die Rechnung ausgestellt wird, spätestens jedoch in dem Voranmeldungszeitraum, in dem der Monat endet, der auf die Lieferung folgt.

Über die in Zeile 21 einzutragenden Umsätze sind vierteljährlich **Zusammenfassende Meldungen** beim Bundesamt für Finanzen abzugeben. Nähere Informationen zu diesem Verfahren sowie amtliche Vordrucke für Zusammenfassende Meldungen erhalten Sie beim Bundesamt für Finanzen - Außenstelle -, 66738 Saarlouis, Telefon (06831) 456-0, Telefax (06831) 456-120 oder -146 sowie unter der Internet-Adresse www.bff.bund.de (Rubrik: Abteilung Steuern/Umsatzsteuerkontrollverfahren). Außerdem sind diese Umsätze grundsätzlich dem Statistischen Bundesamt monatlich für die **Intrahandelsstatistik** zu melden. Nähere Informationen zur Intrahandelsstatistik sowie die amtlichen Vordrucke erhalten Sie beim Statistischen Bundesamt, 65180 Wiesbaden, Telefon (0611) 75-2954, Telefax (0611) 75-3965.

Zeile 24

In Zeile 24 sind neben steuerfreien **Ausfuhrlieferungen** (§ 4 Nr. 1 Buchst. a i.V.m. § 6 UStG) weitere steuerfreie Umsätze mit Vorsteuerabzug einzutragen, z.B.:

- Lohnveredelungen an Gegenständen der Ausfuhr (§ 4 Nr. 1 Buchst. a i.V.m. § 7 UStG);
- Umsätze für die Seeschifffahrt und für die Luftfahrt (§ 4 Nr. 2 i.V.m. § 8 UStG);
- grenzüberschreitende **Güterbeförderungen** und andere sonstige Leistungen nach § 4 Nr. 3 UStG;

- Vermittlungsleistungen nach § 4 Nr. 5 UStG (z.B. Provisionen im Zusammenhang mit Ausfuhrlieferungen);

- Umsätze im Sinne des Offshore-Steuerabkommens, des Zusatzabkommens zum NATO-Truppenstatut, des Ergänzungsabkommens zum Protokoll über die NATO-Hauptquartiere;

- Reiseleistungen, soweit die Reisevorleistungen im Drittlandsgebiet bewirkt werden (§ 25 Abs. 2 UStG).

Zeile 25

Steuerfreie Umsätze ohne Vorsteuerabzug sind z.B. Grundstücksvermietungen (§ 4 Nr. 12 UStG), Umsätze aus der Tätigkeit als Arzt oder aus ähnlicher heilberuflicher Tätigkeit (§ 4 Nr. 14 UStG).

Steuerpflichtige Lieferungen und sonstige Leistungen

Zeilen 27 bis 29

Als Bemessungsgrundlage sind stets Nettobeträge (ohne Umsatzsteuer) einzutragen. Die Bemessungsgrundlage ist in vollen Euro anzugeben (ohne Centbeträge). Es sind auch Umsätze einzutragen, bei denen die sogenannte Mindest-Bemessungsgrundlage anzuwenden ist. Die Umsätze, bei denen der Leistungsempfänger die Umsatzsteuer nach § 13b Abs. 2 UStG schuldet, sind hier nicht einzutragen, sondern in Zeile 41 (vgl. Erläuterungen zu den Zeilen 46 bis 50).

Unentgeltliche Wertabgaben aus dem Unternehmen sind, soweit sie in der Abgabe von Gegenständen bestehen, regelmäßig den entgeltlichen Lieferungen und, soweit sie in der Abgabe oder Ausführung von sonstigen Leistungen bestehen, regelmäßig den entgeltlichen sonstigen Leistungen gleichgestellt. Sie umfassen auch unentgeltliche Sachzuwendungen und sonstige Leistungen an Arbeitnehmer.

Es sind auch die Umsätze bei der Lieferung von Gegenständen aus einem Umsatzsteuerlager einzutragen, wenn dem liefernden Unternehmer die Auslagerung zuzurechnen ist. In allen anderen Fällen der Auslagerung - insbesondere wenn dem Abnehmer die Auslagerung zuzurechnen ist - sind die Umsätze in Zeile 64 einzutragen (vgl. Erläuterungen zu Zeile 64).

Zeilen 30 bis 32

Land- und forstwirtschaftliche Betriebe, die ihre Umsätze nach den Durchschnittssätzen des § 24 Abs. 1 UStG versteuern, müssen Lieferungen in das übrige Gemeinschaftsgebiet an Abnehmer mit USt-IdNr. in Zeile 31 eintragen. Über diese Lieferungen sind vierteljährliche zusammenfassende Meldungen sowie Meldungen zur Intrahandelsstatistik abzugeben, vgl. Erläuterungen zu den Zeilen 21 bis 23.

Bei den in Zeile 32 bezeichneten Umsätzen, für die eine Steuer zu entrichten ist, sind die anzuwendenden Durchschnittssätze um die Sätze für pauschalierte Vorsteuerbeträge zu vermindern.

Land- und Forstwirte, die ihre Umsätze nach den allgemeinen Vorschriften des UStG versteuern, tragen ihre Umsätze in den Zeilen 20 bis 29 ein.

Innergemeinschaftliche Erwerbe

Zeilen 33 bis 38

Innergemeinschaftliche Erwerbe sind in dem Voranmeldungszeitraum zu erklären, in dem die Rechnung ausgestellt wird, spätestens jedoch in dem Voranmeldungszeitraum, in dem der Monat endet, der auf den Erwerb folgt.

Bei **neuen Fahrzeugen** liegt ein innergemeinschaftlicher Erwerb selbst dann vor, wenn das Fahrzeug nicht von einem Unternehmer geliefert wurde. Werden neue Fahrzeuge von Lieferern ohne USt-IdNr. erworben - insbesondere von „Privatpersonen“ -, sind die Erwerbe in der Zeile 38 zu erklären. Wird das neue Fahrzeug von einer „Privatperson“ oder von einem Unternehmer für seinen privaten Bereich erworben, ist der innergemeinschaftliche Erwerb nur mit Vordruck USt 1 B anzumelden (Fahrzeugeinzelbesteuerung).

Über die in den Zeilen 35 bis 37 einzutragenden innergemeinschaftlichen Erwerbe sind grundsätzlich Meldungen zur Intrahandelsstatistik abzugeben, vgl. Erläuterungen zu den Zeilen 21 bis 23.

Ergänzende Angaben zu Umsätzen

Zeile 40

Bei **innergemeinschaftlichen Dreiecksgeschäften** (§ 25b UStG) hat der erste Abnehmer Zeile 40 auszufüllen, wenn für diese Lieferungen der letzte Abnehmer die Steuer schuldet. Einzutragen ist die Bemessungsgrundlage (§ 25b Abs. 4 UStG) seiner Lieferungen an den letzten Abnehmer.

Die Steuer, die der letzte Abnehmer nach § 25b Abs. 2 UStG für die Lieferung des ersten Abnehmers schuldet, ist in Zeile 64 einzutragen. Zum Vorsteuerabzug für diese Lieferung vgl. Erläuterung zu den Zeilen 55 bis 59.

Zeile 41

Einzutragen sind die **Umsätze des leistenden Unternehmers, für die der Leistungsempfänger die Umsatzsteuer nach § 13b Abs. 2 UStG schuldet**.

Zeile 42

Einzutragen sind **nicht steuerbare** Lieferungen und sonstige Leistungen, deren Leistungsort nicht im Inland liegt und die der Umsatzsteuer unterliegen, wenn sie im Inland ausgeführt worden wären. Hierzu gehören auch Beförderungs- und Versandungslieferungen in das übrige Gemeinschaftsgebiet nach § 3c UStG, die in anderen EU-Mitgliedstaaten versteuert werden, sowie innergemeinschaftliche Güterbeförderungsleistungen und damit zusammenhängende sonstige Leistungen, die im übrigen Gemeinschaftsgebiet steuerbar sind (§ 3b Abs. 3 bis 6 UStG). Im Inland ausgeführte nicht steuerbare Umsätze (z. B. Geschäftsveräußerungen im Ganzen, Innenumsätze zwischen Unternehmensteilen) sind nicht anzugeben. Dies gilt auch für die Umsätze, die in Zeile 40 einzutragen sind.

Leistungsempfänger als Steuerschuldner (§ 13b UStG)

Zeilen 46 bis 50

Einzutragen sind die Umsätze, für die Unternehmer oder juristische Personen des öffentlichen Rechts die Steuer als Leistungsempfänger schulden. Die Steuer für diese Umsätze entsteht mit Ausstellung der Rechnung, spätestens jedoch mit Ablauf des Kalendermonats, der auf die Ausführung der Leistung folgt (§ 13b Abs. 1 UStG). Wird das Entgelt oder ein Teil des Entgelts vereinbart, bevor die Leistung oder die Teilleistung ausgeführt worden ist, entsteht insoweit die Steuer mit Ablauf des Voranmeldungszeitraums, in dem das Entgelt oder Teilentgelt vereinnahmt worden ist.

Es sind folgende Eintragungen vorgesehen:

- Werklieferungen und sonstige Leistungen eines im Ausland ansässigen Unternehmers (Zeile 48);
- Lieferungen von Gas und Elektrizität eines im Ausland ansässigen Unternehmers unter den Bedingungen des § 3g UStG (Zeile 48);
- Lieferungen sicherungsübereigneter Gegenstände durch den Sicherungsgeber an den Sicherungsnehmer außerhalb des Insolvenzverfahrens (Zeile 49);
- unter das Grunderwerbsteuergesetz fallende Umsätze, insbesondere Lieferungen von Grundstücken, für die der leistende Unternehmer nach § 9 Abs. 3 UStG zur Steuerpflicht optiert hat (Zeile 49);
- Werklieferungen und sonstige Leistungen, die der Herstellung, Instandsetzung, Instandhaltung, Änderung oder Beseitigung von Bauwerken dienen (ohne Planungs- und Überwachungsleistungen), wenn der Leistungsempfänger ein Unternehmer ist, der selbst solche Bauleistungen erbringt (Zeile 50).

Zum Vorsteuerabzug für die vom Leistungsempfänger geschuldete Steuer vgl. Erläuterung zu den Zeilen 55 bis 59.

Abziehbare Vorsteuerbeträge

Zeilen 55 bis 59

Abziehbar sind nur die nach dem deutschen Umsatzsteuergesetz geschuldeten Steuerbeträge. Unternehmer, die mit ausländischen Vorsteuerbeträgen belastet wurden, haben sich wegen eines eventuellen Abzugs an den Staat zu wenden, der die Steuer erhoben hat.

Es können insbesondere folgende Vorsteuerbeträge berücksichtigt werden:

- die gesetzlich geschuldete Steuer für Lieferungen und sonstige Leistungen, die von einem anderen Unternehmer für sein Unternehmen ausgeführt worden sind, sofern eine Rechnung nach den §§ 14, 14a UStG vorliegt (Zeile 55);
- die in einer Kleinbetragsrechnung (Rechnung, deren Gesamtbetrag 100 € nicht übersteigt) enthaltene Umsatzsteuer, sofern eine Rechnung nach § 33 UStDV vorliegt (Zeile 55);
- bei innergemeinschaftlichen Dreiecksgeschäften (vgl. Erläuterungen zu Zeile 40) die vom letzten Abnehmer nach § 25b Abs. 2 UStG geschuldete Umsatzsteuer (Zeile 55);
- die Umsatzsteuer, die der Unternehmer schuldet, dem die Auslagerung aus einem Umsatzsteuerlager zuzurechnen ist; vgl. Erläuterungen zu Zeile 64 (Zeile 55);
- die Umsatzsteuer für innergemeinschaftliche Erwerbe (Zeile 56);
- die entrichtete Einfuhrumsatzsteuer für Gegenstände, die für das Unternehmen nach § 1 Abs. 1 Nr. 4 UStG eingeführt worden sind (Zeile 57);
- die Umsatzsteuer, die der Leistungsempfänger nach § 13b Abs. 2 UStG schuldet (vgl. Erläuterungen zu den Zeilen 46 bis 50), wenn die Leistung für sein Unternehmen ausgeführt worden ist (Zeile 58);

- nach Durchschnittssätzen (§ 23 UStG) ermittelte Beträge bei Unternehmern, deren **Umsatz** i.S. des § 69 Abs. 2 UStDV in den einzelnen in der Anlage der UStDV bezeichneten Berufs- und Gewerbezeigen im vorangegangenen Kj. 61 356 € nicht überschritten hat, und die nicht verpflichtet sind, Bücher zu führen und auf Grund jährlicher Bestandsaufnahmen regelmäßig Abschlüsse zu machen (Zeile 59);
- nach einem Durchschnittssatz (§ 23a UStG) ermittelte Beträge bei Körperschaften, Personenvereinigungen und Vermögensmassen im Sinne des § 5 Abs. 1 Nr. 9 Körperschaftsteuergesetz, deren **steuerpflichtiger Umsatz**, mit Ausnahme der Einfuhr und des innergemeinschaftlichen Erwerbs, im vorangegangenen Kj. 30 678 € nicht überstiegen hat und die nicht verpflichtet sind, Bücher zu führen und auf Grund jährlicher Bestandsaufnahmen regelmäßig Abschlüsse zu machen (Zeile 59).

Ein Vorsteuerabzug für Wirtschaftsgüter, die der Unternehmer zu weniger als 10 % für sein Unternehmen nutzt, ist generell nicht möglich (§ 15 Abs. 1 Satz 2 UStG).

Vorsteuerbeträge, die auf Entgeltserhöhungen und Entgeltsminderungen entfallen, sowie herabgesetzte, erlassene oder erstattete Einfuhrumsatzsteuer sind zu berücksichtigen.

Zeile 60

Der Vorsteuerabzug ist nach Maßgabe des § 15a UStG in Verbindung mit § 44 UStDV zu berichtigen.

Handelt es sich bei den Berichtigungsbeträgen um zurückzuzahlende Vorsteuerbeträge, ist dem Betrag ein Minuszeichen voranzustellen.

Beispiel

Der Unternehmer hat im Kj. 2003 ein Bürogebäude errichtet, das er ab 1.12.2003 zur Hälfte steuerpflichtig und zur Hälfte steuerfrei vermietet. Die auf die Herstellungskosten entfallende Vorsteuer von 60 000 € hat er in Höhe von 30 000 € abgezogen.

Am 1.7.2006 wird das gesamte Gebäude steuerfrei veräußert. Die steuerfreie Veräußerung führt zu einer Berichtigung des Vorsteuerabzugs in Höhe von 22 250 €. Dieser Betrag ist mit einem Minuszeichen versehen in Zeile 60 einzutragen.

Berechnung: 30 000 € Vorsteuer : 120 Monate Berichtigungszeitraum = 250 € monatliche Berichtigung x 89 Monate restlicher Berichtigungszeitraum (Juli 2006 bis November 2013) = 22 250 €

Zeile 64

Einzutragen sind

- in Rechnungen unrichtig ausgewiesene Steuerbeträge, die der Unternehmer schuldet (§ 14c Abs. 1 UStG);
- in Rechnungen unberechtigt ausgewiesene Steuerbeträge, die der Rechnungsaussteller schuldet (§ 14c Abs. 2 UStG);
- Steuerbeträge für Umsätze, die Auslagerungen von Gegenständen aus einem Umsatzsteuerlager vorangegangen sind (§ 4 Nr. 4a Satz 1 Buchst. a Satz 2 UStG) und die der Unternehmer schuldet, dem die Auslagerung zuzurechnen ist (Auslagerer). Nicht einzutragen sind hier Lieferungen, die dem liefernden Unternehmer zuzurechnen sind, wenn die Auslagerung im Zusammenhang mit diesen Lieferungen steht. Diese Umsätze sind in den Zeilen 27 bis 29 einzutragen (vgl. Erläuterungen zu den Zeilen 27 bis 29);
- Steuerbeträge, die der Lagerhalter eines Umsatzsteuerlagers als Gesamtschuldner schuldet (§ 4 Nr. 4a Satz 1 Buchst. a Satz 2 i.V.m. § 13a Abs. 1 Nr. 6 UStG);
- Steuerbeträge, die der Abnehmer bei einer als steuerfrei behandelten innergemeinschaftlichen Lieferung in den Fällen des § 6a Abs. 4 UStG schuldet;
- Steuerbeträge, die ein dritter Unternehmer (insbesondere Zentralregulierer) schuldet (§ 17 Abs. 1 Satz 6 UStG);
- Steuerbeträge, die der letzte Abnehmer im Rahmen eines innergemeinschaftlichen Dreiecksgeschäfts für die Lieferung des ersten Abnehmer schuldet (§ 25b Abs. 2 UStG).

Sonstiges

Zeile 66

Wird die gewerbliche oder berufliche Tätigkeit im Laufe eines Kj. eingestellt oder wird im Laufe des Kj. auf die Dauerfristverlängerung verzichtet, ist die Sondervorauszahlung im letzten Voranmeldungszeitraum des Besteuerungszeitraums anzurechnen.

Zeilen 67, 70 bis 73

Die Vorauszahlung ist am 10. Tag nach Ablauf des Voranmeldungszeitraums fällig und an das Finanzamt zu entrichten. Wird eine **Einzugsermächtigung** wegen Verrechnungswünschen ausnahmsweise widerrufen, ist ein durch die Verrechnung nicht gedeckter Restbetrag zu entrichten.

Ein Überschuss wird nach Zustimmung (§ 168 AO) ohne besonderen Antrag ausgezahlt, soweit der Betrag nicht mit Steuerschulden verrechnet wird. Wünscht der Unternehmer eine **Verrechnung** oder liegt eine **Abtretung** vor, ist in Zeile 72 eine „1“ einzutragen. Liegt dem Finanzamt bei Abtretungen die Abtretungsanzeige nach amtlichem Muster noch nicht vor, ist sie beizufügen oder nachzureichen.

zum Antrag auf Dauerfristverlängerung/ zur Anmeldung der Sondervorauszahlung

Abgabe des Antrags auf Dauerfristverlängerung/der Anmeldung der Sondervorauszahlung

Sie können die Daten des Antrags auf Dauerfristverlängerung/der Anmeldung der Sondervorauszahlung auch elektronisch übermitteln. Informationen hierzu erhalten Sie unter der Internet-Adresse www.elster.de.

Antrag auf Dauerfristverlängerung

Zeilen 17 bis 19

Die Fristverlängerung kann in Anspruch genommen werden, wenn das Finanzamt den Antrag nicht ablehnt; ein Bewilligungsbescheid wird nicht erteilt. Die Fristverlängerung gilt solange, bis der Unternehmer gegenüber dem Finanzamt erklärt, dass er die Fristverlängerung nicht mehr in Anspruch nehmen will oder das Finanzamt die Fristverlängerung widerruft (§ 46 UStDV).

Anmeldung der Sondervorauszahlung

Zeilen 25 bis 27

Die Fristverlängerung wird bei monatlicher Abgabe der Voranmeldungen unter der Auflage erteilt, dass während der Geltungsdauer der Fristverlängerung jährlich bis zum 10. Februar eine Sondervorauszahlung angemeldet und entrichtet wird. Die Sondervorauszahlung beträgt ein Elftel der Summe der Umsatzsteuer-Vorauszahlungen - ohne Anrechnung der Sondervorauszahlung - für das Kalenderjahr 2005 (§ 47 Abs. 1 und § 48 Abs. 2 UStDV).

Beispiel

Unternehmer A hat für das Kalenderjahr 2005 Umsatzsteuer-Vorauszahlungen in Höhe von 39 000 € angemeldet (Summe der verbleibenden Umsatzsteuer-Vorauszahlungen aus Zeile 67 - Kennzahl 83 - der Umsatzsteuer-Voranmeldungen). In der Umsatzsteuer-Voranmeldung für Dezember 2005 (Zeile 66 - Kennzahl 39 - der Umsatzsteuer-Voranmeldung) hat A die Sondervorauszahlung für das Kalenderjahr 2005 in Höhe von 5 000 € angerechnet.

Zur Berechnung der Sondervorauszahlung für das Kalenderjahr 2006 ist die Summe der Umsatzsteuer-Vorauszahlungen 2005 in Höhe von 39 000 € um die angerechnete Sondervorauszahlung in Höhe von 5 000 € zu erhöhen. Aus der Bemessungsgrundlage von 44 000 € (einzutragen in Zeile 26) errechnet sich für A eine Sondervorauszahlung von 4 000 € (einzutragen in Zeile 27 - Kennzahl 38).

Ergibt sich bei der Berechnung der Sondervorauszahlung in Zeile 26 ein Überschuss zu Gunsten des Unternehmers, ist die Sondervorauszahlung in Zeile 27 mit 0 € einzutragen.

Wurde die gewerbliche oder berufliche Tätigkeit nur in einem Teil des vorangegangenen Kalenderjahres ausgeübt, ist die Summe der Vorauszahlungen dieses Zeitraums in eine Jahressumme umzurechnen. Angefangene Kalendermonate sind hierbei als volle Kalendermonate zu behandeln (§ 47 Abs. 2 UStDV).

Bei Beginn der gewerblichen oder beruflichen Tätigkeit im laufenden Kalenderjahr ist die Sondervorauszahlung auf der Grundlage der zu erwartenden Vorauszahlungen dieses Kalenderjahres zu berechnen (§ 47 Abs. 3 UStDV). Die Sondervorauszahlung soll der durchschnittlichen Vorauszahlung eines Kalenderjahres entsprechen. Fügen Sie bitte in diesem Fall ein besonderes Blatt mit kurzer Erläuterung der Berechnung bei.

Die Sondervorauszahlung ist grundsätzlich bei der Berechnung der Vorauszahlung für den Monat Dezember anzurechnen.

Zeile 31

Wird für die zu entrichtende Sondervorauszahlung die Einzugsermächtigung wegen Verrechnungswünschen ausnahmsweise widerrufen, ist ein durch die Verrechnung nicht gedeckter Restbetrag zu entrichten.

Unterschrift

Zeile 43

Bitte vergessen Sie nicht, den Antrag auf Dauerfristverlängerung/der Anmeldung der Sondervorauszahlung zu unterschreiben, sofern diese nicht in elektronischer Form übermittelt werden.

Veröffentlichungen im Statistischen Landesamt Sachsen-Anhalt

Im Monat März 2008 erschienen:

Bestell-Nr.	Kennziffer/ Periodizität	Titel	Preis (in EUR)
1 Z 0 03 ¹⁾	Z	Statistisches Monatsheft 3/08	5,50
3 A 6 01	A VI - vj-1/07	Sozialversicherungspflichtig Beschäftigte - Stand: 31.03.2007 -	8,00
3 C 1 02 ¹⁾	C I - j/07	Bodennutzung in landwirtschaftlichen Betrieben - Agrarstrukturerhebung 2007 - Stand: Mai 2007 – Endgültige Ergebnisse -	2,50
3 C 1 06 ¹⁾	C I - j/07	Bestockte Rebflächen - Zwischenerhebung - Ergebnisse 2007	1,50
3 C 2 03 ¹⁾	C II - j/07	Weinmosternte, Weinerzeugung - 2007 -	1,50
3 C 3 05 ¹⁾	C III - m-1/08	Schlachtungen und Geflügel - Januar 2008 -	1,50
3 C 4 10 ¹⁾	C IV - 2j/07	Arbeitskräfte in landwirtschaftlichen Betrieben - Agrarstrukturerhebung - 2007	2,50
3 E 1 02 ¹⁾	E I - m-12/07	Beschäftigte, Umsatz im Verarbeitenden Gewerbe sowie im Bergbau und der Gewinnung von Steinen und Erden - Dezember 2007 - Endgültige Ergebnisse Betriebe mit 50 und mehr tätigen Personen	5,50
3 E 1 08	E I - m-12/07	Auftragseingangsindex und Umsatzindex im Verarbeitenden Gewerbe Dezember 2007	5,50
3 E 1 12 ¹⁾	E I - j/07	Fachstatistik - Holz - im Verarbeitenden Gewerbe - Jahr 2007 -	1,50
3 E 2 01 ¹⁾	E II - m-1/08	Umsatz, Tätige Personen, Auftragseingang und Auftragsbestand im Baugewerbe Januar 2008	2,50
3 E 2 02 ¹⁾	E II - j/07	Umsatz, Beschäftigte, Auftragseingang und Auftragsbestand im Bauhauptgewerbe Jahr 2007	4,00
3 E 3 01 ¹⁾	E III - j/07	Umsatz, Tätige Personen im Ausbaugewerbe - Jahr 2007 -	2,00
3 E 5 01 ¹⁾	E V - vj-4/07	Beschäftigte, Umsatz im Handwerk - IV. Quartal 2007; Jahr 2007 -	2,00
3 F 2 01 ¹⁾	F II - m-12/07	Baugenehmigungen und Baufertigstellungen im Wohn- und Nichtwohnbau Dezember 2007	2,50
3 G 1 01 ¹⁾	G I, G IV - m-11/07	Entwicklung von Umsatz und Beschäftigten im Kraftfahrzeughandel, Einzelhandel und Gastgewerbe - November 2007 -	3,00
3 G 1 01 ¹⁾	G I, G IV - m-12/07	Entwicklung von Umsatz und Beschäftigten im Kraftfahrzeughandel, Einzelhandel und Gastgewerbe - Dezember 2007 -	3,00
3 G 1 02 ¹⁾	G I - vj-4/07	Entwicklung von Umsatz und Beschäftigten in der Handelsvermittlung und im Großhandel - IV. Quartal 2007 -	1,50
3 G 3 01	G III - m-12/07	Aus- und Einfuhr - Dezember 2007 - Vorläufige Ergebnisse	5,00
3 G 4 01 ¹⁾	G IV - m-12/07	Gäste und Übernachtungen im Reiseverkehr, Beherbergungskapazität Dezember 2007; Januar bis Dezember 2007 - Endgültige Ergebnisse -	6,00
3 H 2 01 ¹⁾	H II - m-12/07	Binnenschifffahrt - Dezember 2007 -	2,50
3 L 2 02 ¹⁾	L II - j/06	Gemeindefinanzen - Einnahmen und Ausgaben - Jahresrechnung 2006	5,50

1) als PDF-Datei kostenfrei erhältlich - bei Bestellung bitte die erste Stelle der Bestellnummer durch eine „6“ ersetzen.