

STATISTISCHE BERICHTE

L IV
i/05

Bestellnummer:
3L401



Öffentliche Finanzen, Personal, Steuern

Die Umsätze und ihre Besteuerung

Ergebnisse 2005



SACHSEN-ANHALT

Statistisches Landesamt

Herausgabemonat: Mai 2007

Zu beziehen durch das

Statistische Landesamt Sachsen-Anhalt
Dezernat Öffentlichkeitsarbeit
Postfach 20 11 56
06012 Halle (Saale)

Preis: 20,00 EUR (kostenfrei als PDF-Datei verfügbar – Bestellnummer: 6L401)

Inhaltliche Verantwortung:

Dezernat: Steuern, Kommunale Finanzaufweisungen
Frau Hellmich
Telefon: 0345 2318-204

Auskünfte erhalten Sie unter:

Telefon: 0345 2318-777
Telefon: 0345 2318-715
Telefon: 0345 2318-716

Telefax: 0345 2318-913
Internet: <http://www.statistik.sachsen-anhalt.de>
E-Mail: info@stala.mi.sachsen-anhalt.de

Vertrieb:

Telefon: 0345 2318-718
E-Mail: shop@stala.mi.sachsen-anhalt.de

Druck: Statistisches Landesamt Sachsen-Anhalt

© Statistisches Landesamt Sachsen-Anhalt, Halle (Saale), 2007

Für nichtgewerbliche Zwecke sind Vervielfältigung und unentgeltliche Verbreitung, auch auszugsweise, mit Quellenangabe gestattet. Die Verbreitung, auch auszugsweise, über elektronische Systeme/Datenträger bedarf der vorherigen Zustimmung. Alle übrigen Rechte bleiben vorbehalten.

Bibliothek und Besucherdienst (Merseburger Straße 2):

Montag bis Donnerstag: 9.00 Uhr bis 15.30 Uhr
Freitag: 9.00 Uhr bis 13.00 Uhr } möglichst nach Vereinbarung

Telefon: 0345 2318-714
E-Mail: bibliothek@stala.mi.sachsen-anhalt.de

Statistischer Bericht

Die Umsätze und ihre Besteuerung

Ergebnisse 2005

Land Sachsen-Anhalt

Inhaltsverzeichnis

	Seite
Zeichenerklärung, Abkürzungen	4

Textteil

1. Vorbemerkungen	5
1.1 Allgemeine Erläuterungen	5
1.2 Gesetzliche Grundlagen und methodische Hinweise	5
1.3 Begriffserklärungen	6
2. Ergebnisse	8
Graphische Darstellungen	10

Tabellenteil

Gesamtübersicht	14
1. Umsatzsteuerpflichtige, deren steuerbarer Umsatz und Umsatzsteuer-Vorauszahlung 2005 nach Wirtschaftszweigen	17
2. Umsatzsteuerpflichtige und deren Lieferungen und Leistungen 2005 nach Umsatzgrößenklassen und Wirtschaftszweigen	40
3. Umsatzsteuerpflichtige und deren Lieferungen und Leistungen 2005 nach Rechtsformen und Wirtschaftszweigen	82
4. Umsatzsteuerpflichtige und deren Lieferungen und Leistungen 2005 nach der Besteuerung der Umsätze und Wirtschaftszweigen	114
5. Umsatzsteuerpflichtige und deren Lieferungen und Leistungen 2005 in den kreisfreien Städten und Landkreisen nach Wirtschaftsabschnitten	156
6. Umsatzsteuerpflichtige, deren steuerbarer Umsatz und Umsatzsteuer-Vorauszahlung 2005 in regionaler Gliederung	161

Anhang

- Vordruck zur Umsatzsteuervoranmeldung 2005
- Vordruck zum Antrag auf Dauerfristverlängerung und Anmeldung der Sondervorauszahlung 2005
- Anleitung zur Umsatzsteuer-Voranmeldung 2005
- Anleitung
 zum Antrag auf Dauerfristverlängerung /
 zur Anmeldung der Sondervorauszahlung 2005

Zeichenerklärung

- . = Zahlenwert unbekannt oder geheimzuhalten
- = keine Werte vorhanden
- 0 = weniger als die Hälfte von 1 in der letzten besetzten Stelle, jedoch mehr als nichts
- x = Tabellenfach gesperrt, weil Aussage nicht sinnvoll

Abkürzungen

- a. = aus
- Abs. = Absatz
- AG = Aktiengesellschaft
- a.n.g. = anderweitig nicht genannt
- BgA = Betrieb gewerblicher Art
- BGBI. = Bundesgesetzblatt
- dar. = darunter
- dgl. = dergleichen
- DV = Datenverarbeitung
- EBM-Waren = Eisen-, Blech- und Metallwaren
- EG = Europäische Gemeinschaft
- EGKS = Europäische Gemeinschaft für Kohle und Stahl
- Eh.m. = Einzelhandel mit
- Erbrg.v. = Erbringung von
- EWG = Erwerbs- und Wirtschaftsgenossenschaften
- Gew.v. = Gewinnung von
- Gh.m. = Großhandel mit
- GKZ = Gewerbekeennzahl
- GmbH = Gesellschaft mit beschränkter Haftung
- H.v. = Herstellung von
- i.B. = im Bereich
- i.d. = in der
- i.d.F. = in der Fassung
- KG = Kommanditgesellschaft
- Mill. = Million
- Mrd. = Milliarde
- NE = Nicht Eisen
- o.a.S. = ohne ausgeprägten Schwerpunkt
- oh. = ohne
- OHG = Offene Handelsgesellschaft
- Rev. = Revision
- selbst. = selbständig
- sonst. = sonstige
- u. = und
- u.a. = unter anderem
- u.Ä. = und Ähnlichem
- UStG = Umsatzsteuergesetz
- übw. = überwiegend
- Verm.v. = Vermietung von
- Vh.m. = Versandhandel mit
- V.v. = Vermittlung von

Vorbemerkungen

1.1. Allgemeine Erläuterungen

Der vorliegende Bericht enthält die Ergebnisse der Umsatzsteuerstatistik 2005 des Landes Sachsen-Anhalt.

Die Umsatzsteuerstatistik vermittelt neben Informationen über steuerliche Tatbestände vor allem einen Einblick in die Wirtschaftsstruktur. Sie gewährleistet einen Überblick über die Anzahl der Umsatzsteuerpflichtigen, die steuerbaren Umsätze und die Umsatzsteuer-Vorauszahlungen in der Gliederung nach Wirtschaftszweigen, Regionen, Umsatzgrößenklassen und Rechtsformen.

Aus der Beobachtung der Struktur und Wirkungsweise der Umsätze ergeben sich wertvolle Informationen für Steuerschätzungen, Haushaltsplanungen und allgemeine Wirtschaftspolitik des Bundes und der Länder. Die Umsatzsteuerstatistik vermittelt wie keine andere Statistik einen Überblick über alle Wirtschaftsbereiche und ist eine wichtige Datenbasis für die Erstellung volkswirtschaftlicher Gesamtrechnungen und die Berechnung der an die Europäische Union abzuführenden Mittel.

Die Aufbereitung der Ergebnisse der Umsatzsteuerstatistik 2005 erfolgt nach der Klassifikation der Wirtschaftszweige (WZ 2003), die auf der statistischen Systematik der Wirtschaftszweige in der Europäischen Gemeinschaft (NACE Rev. 1.1) aufbaut und in ihrer nationalen Fassung in der Tiefengliederung für die Steuerstatistiken (GKZ 2003) verwendet wird. Jede statistische Einheit wird einer Unterklasse der WZ 2003 zugeordnet, zu der ihre Haupttätigkeit gehört. Die Haupttätigkeit eines Unternehmens ist die Tätigkeit, die den größten Beitrag zur wirtschaftlichen Wertschöpfung dieser Einheit leistet.

Seit 1994 unterliegen die Ergebnisse der Umsatzsteuerstatistik den Regelungen im Rahmen des EG-Binnenmarktes. Danach umfasst der steuerbare Umsatz nicht nur die Lieferungen und sonstigen Leistungen der inländischen Umsatzsteuerpflichtigen, sondern zusätzlich die innergemeinschaftlichen Erwerbe. Der innergemeinschaftliche Erwerb tritt als neuer steuerbarer Vorgang an die Stelle der Einfuhr bei Warenbewegungen innerhalb der EG. Die Umsatzsteuerbelastung erfolgt nicht mehr beim Grenzübertritt als Einfuhrumsatzsteuer, sondern ist vom Erwerber im Bestimmungsland zu entrichten.

Alle regionalen Auswertungen basieren auf dem Gebietsstand vom 30.06.2006 (21 Kreise, 3 kreisfreie Städte, 1046 kreisangehörige Städte und Gemeinden).

1.2. Gesetzliche Grundlagen und methodische Hinweise

Die Umsatzsteuerstatistik wird entsprechend der Neufassung des Gesetzes über die Steuerstatistiken (Artikel 35 des Jahressteuergesetzes 1996 vom 11. Oktober 1995, BGBl. I S. 1250, 1409), zuletzt geändert durch Artikel 5 des Gesetzes vom 19. Juli 2006 (BGBl. I S. 1652) seit dem Jahre 1996 als jährliche Statistik durchgeführt.

Gesetzliche Grundlage für die Besteuerung der Umsätze für das Kalenderjahr 2005 war das Umsatzsteuergesetz (UStG) i.d.F. der Bekanntmachung vom 21. Februar 2005 (BGBl. I S. 386) und die Umsatzsteuerdurchführungsverordnung (UStDV) vom 21. Februar 2005 (BGBl. I S. 434) sowie die dazu jeweils ergangenen Änderungen und Verwaltungsvorschriften.

Als Erhebungsgrundlagen für die Umsatzsteuerstatistik standen ausschließlich maschinelle Datenträger der Finanzverwaltung Sachsen-Anhalts mit anonymisierten Angaben aus dem automatisierten Umsatzsteuer-Voranmeldungs- und -Vorauszahlungsverfahren (UVV) zur Verfügung. Diese Statistik ist somit eine sog. Sekundärstatistik, die die im Verwaltungsvollzug anfallenden Angaben auswertet und an steuerrechtliche Tatbestände gebunden ist.

Zur Umsatzsteuer-Voranmeldung bzw. Festsetzung der Umsatzsteuer-Vorauszahlung dienen amtliche Vordrucke (siehe Anhang), die die statistikrelevanten Daten enthalten, das sind u.a.:

- die steuerfreien und steuerpflichtigen Umsätze
- die Umsatzsteuer vor Abzug der Vorsteuer,
- die zulässigen Kürzungsbeträge
- die abzugsfähigen Vorsteuern,
- die errechnete Umsatzsteuer-Vorauszahlung.

Daneben werden speziell für die Statistik aus dem Grundinformationsdienst der Finanzverwaltung u.a. die Kennziffern für die Wirtschaftszweige, Rechtsformen sowie die Gemeindeschlüsselnummern übernommen.

Die Umsatzsteuerstatistik erfasst nicht alle tätigen Unternehmen, sondern jene, die für ein Erhebungsjahr vierteljährliche oder monatliche Umsatzsteuer-Voranmeldungen abgegeben haben, deren steuerbare Jahresumsätze (zu-

züglich Umsatzsteuer) mehr als 17 500 EUR betrogen und deren Hauptsitz sich in Sachsen-Anhalt befindet.

Nicht einbezogen werden die Kleinunternehmer, die die Jahresumsatzgrenze unterschreiten (§ 19 UStG) und die sog. Jahreszahler, d.h. die Unternehmen, die von der Abgabe der Umsatzsteuer-Voranmeldung befreit sind, weil die auf die Umsätze des Vorjahres zu entrichtende Steuer weniger als 512 EUR betrug (§ 18 UStG). Daneben werden in der Umsatzsteuerstatistik auch Unternehmen mit ausschließlich steuerfreien Umsätzen (§ 4 UStG) nicht nachgewiesen, wie z.B. des steuerfreien freiberuflichen Gesundheitswesens, Versicherungsvertreter oder kulturelle Einrichtungen des Bundes, der Länder und der Kommunen wie Theater, zoologische Gärten, Büchereien u.Ä.. Ein Nachweis erfolgt nur für die Fälle, für die neben steuerfreien auch steuerpflichtige Umsätze gemeldet wurden. Ferner bleiben diejenigen land- und forstwirtschaftlichen Betriebe unberücksichtigt, für die keine Steuerlast entsteht, weil die Vorsteuerbeträge in gleicher Höhe wie die Umsatzsteuer festgelegt werden.

Banken und Versicherungen werden nur mit ihren steuerpflichtigen Umsätzen und ihren steuerfreien Umsätzen mit Vorsteuerabzug erfasst, steuerfreie Umsätze ohne Vorsteuerabzug bleiben unberücksichtigt.

Durch das Haushaltsbegleitgesetz 2004 (HBegG 2004) vom 29. Dezember 2003 (BGBl. I S. 3076) wurde zum 01.04.2004 der § 13b UStG geändert. Demnach gilt, dass für nunmehr alle Umsätze, die unter das Grunderwerbsteuergesetz (Abs. 1 S. 1 Nr. 3) fallen, die Steuerschuldnerschaft auf den Leistungsempfänger übergeht, wenn der Leistende auf die Steuerbefreiung dieser Umsätze (§ 4 Nr. 9 Buchstabe a UStG) verzichtet und der Leistungsempfänger selbst Unternehmer oder juristische Person des öffentlichen Rechts ist.

Werden Umsätze im Sinne von § 13b Abs. 1 S. 1 Nr. 4 (Werklieferungen und sonstige Leistungen, die der Herstellung, Instandsetzung, Instandhaltung, Änderung oder Beseitigung von Bauwerken dienen) von einem im Inland ansässigen Unternehmen im Inland erbracht, ist der Leistungsempfänger nur dann Steuerschuldner, wenn er Unternehmer ist und selbst Bauleistungen im Sinne von Abs. 1 S. 1 Nr. 4 nachhaltig erbringt oder erbracht hat.

Für das Berichtsjahr 2004 wurden diese nicht beim Leistungserbringer abgebildet, auch konnten die empfängerseitigen Umsätze nicht den Leistungserbringern zugeführt werden. Daher kam es in 2004 zu Untererfassungen von Umsätzen insbesondere im Bereich der Bauwirtschaft sowie dem Grundstücks- und Wohnungswesen. Durch Anpassung des Mel-

debogens werden derartige Umsätze wieder in der Umsatzsteuerstatistik dargestellt. Der Vergleich zu den Umsätzen des Jahres 2004 ist somit eingeschränkt.

1.3. Begriffserklärungen

Steuerpflichtige

Steuerpflichtig im Sinne des § 2 Abs. 1 UStG ist der Unternehmer. Gemäß dieser Vorschrift ist Unternehmer, wer eine gewerbliche oder berufliche Tätigkeit selbständig, nachhaltig zur Erzielung von Einnahmen ausübt, auch wenn diese nicht auf die Erzielung von Gewinn ausgerichtet ist. Das Unternehmen umfasst die gesamte gewerbliche und berufliche Tätigkeit des Unternehmens. Gehören zu einem Unternehmen mehrere Betriebe, bilden diese umsatzsteuerrechtlich eine Einheit und werden von dem Finanzamt erfasst, von dessen Bezirk aus der Unternehmer sein Unternehmen hauptsächlich oder ausschließlich betreibt.

Die Körperschaften des öffentlichen Rechts sind nur im Rahmen ihrer Betriebe gewerblicher Art und ihrer land- und forstwirtschaftlichen Betriebe gewerblich oder beruflich tätig (§ 2 Abs. 3 UStG).

Wie Betriebe eines Unternehmens sind auch juristische Personen des bürgerlichen Rechts umsatzsteuerlich dann nicht selbständig (§ 2 Abs. 2 Nr. 2 UStG), wenn sie nach dem Gesamtbild der tatsächlichen Verhältnisse finanziell, wirtschaftlich und organisatorisch in ein Unternehmen eingegliedert sind (Organverhältnis). Die Umsätze der unselbständigen Organschaften werden dem Organträger, der die Umsatzsteuer schuldet, zugerechnet.

Steuerbarer Umsatz

Der Umsatzsteuer unterliegen nach § 1 Abs. 1 UStG die folgenden 3 Arten *steuerbarer Umsätze*:

1. die Lieferungen und sonstigen Leistungen, die ein Unternehmer im Inland gegen Entgelt im Rahmen seines Unternehmens ausführt,
2. die Einfuhr von Gegenständen aus dem Drittlandsgebiet in das Inland (Einfuhrumsatzsteuer),
3. der innergemeinschaftliche Erwerb im Inland gegen Entgelt.

Die Einfuhrumsätze, die der Einfuhrumsatzsteuer unterliegen, sind nicht Gegenstand der Umsatzsteuerstatistik.

Somit umfasst der *steuerbare Umsatz* sowohl die Lieferungen und sonstigen Leistungen als auch die innergemeinschaftlichen Erwerbe.

Die steuerbaren Umsätze sind grundsätzlich *steuerpflichtig*, sofern sie nicht nach §§ 4 und 4 b UStG unter die zahlreichen Befreiungsvorschriften fallen.

Steuerfreie Umsätze lassen sich zudem nach § 15 UStG in Umsätze mit Vorsteuerabzug (z.B. Ausfuhrlieferungen) und ohne Vorsteuerabzug (z.B. Versicherungsumsätze, Umsätze der Heilberufe, Vermietung und Verpachtung von Grundstücken) unterteilen. Unter bestimmten Voraussetzungen (§ 9 UStG) kann der Unternehmer auf die Steuerbefreiungen verzichten und einen eigentlich steuerfreien wie einen steuerpflichtigen Umsatz behandeln.

Lieferungen liegen gemäß § 3 Abs. 1 UStG vor, wenn ein Unternehmer einem Abnehmer die Verfügungsmacht an einem Gegenstand verschafft.

Sonstige Leistungen sind nach § 3 Abs. 9 UStG alle Leistungen, die keine Lieferungen sind, wie z.B. Leistungen der Freiberufler (Beratung), Vermietungs- und Vermittlungsleistungen.

Ein *innergemeinschaftlicher Erwerb* ergibt sich nach § 1a UStG, wenn es sich um die Lieferung eines Gegenstandes aus dem Gebiet eines EG-Mitgliedstaates in das Gebiet eines anderen Mitgliedstaates handelt (Gemeinschaftsgebiet). Der innergemeinschaftliche Erwerb wird im Bestimmungsland steuerpflichtig, d.h. Steuerschuldner ist der Erwerber.

Steuersätze

Für die steuerpflichtigen Umsätze 2005 gilt der seit dem 1. April 1998 angewandte *Regelsteuersatz* von 16 % (§ 12 Abs. 1 UStG).

Für Umsätze nach § 12 Abs. 2 UStG gilt der *ermäßigte Steuersatz* von 7 %.

Darunter fallen vor allem:

- Lieferungen, Einfuhr und innergemeinschaftliche Erwerbe vorwiegend von Lebensmitteln,
- Aufzucht und Halten von Vieh,
- bestimmte Leistungen kultureller Art,
- Leistungen gemeinnütziger, mildtätiger oder kirchlicher Zwecke,

- Personenbeförderungen mit bestimmten Beförderungsmitteln.

Neben den allgemeinen Durchschnittssätzen (§§ 23, 23 a UStG) für nicht buchführungspflichtige Unternehmer sind für die im Rahmen eines land- und forstwirtschaftlichen Betriebes ausgeführten Umsätze *Durchschnittssätze* nach § 24 UStG maßgebend; dabei werden die Umsatzsteuer und die Vorsteuer pauschal festgesetzt. Allerdings besteht die Möglichkeit, zur Regelbesteuerung zu optieren.

Vorsteuerabzug

Gemäß § 15 Abs. 1 UStG ist der Unternehmer berechtigt, von seiner Steuerschuld diejenigen Umsatzsteuerbeträge abzusetzen, die ihm andere Unternehmen für getätigte Lieferungen und Leistungen gesondert in Rechnung gestellt haben. Dieser Vorsteuerabzug bewirkt, dass auf jeder Umsatzstufe jeweils nur der Nettoumsatz steuerlich erfasst und demnach nur der „Mehrwert“ besteuert wird.

Als abziehbare Vorsteuerbeträge gelten u.a.:

- in Rechnungen gesondert ausgewiesene Steuern für Lieferungen oder sonstige Leistungen, die von anderen Unternehmen für das eigene Unternehmen ausgeführt worden sind,
- die entrichtete Einfuhrumsatzsteuer für Gegenstände, die der Unternehmer für sein Unternehmen in das Inland einführt,
- die Steuern für den innergemeinschaftlichen Erwerb von Gegenständen für sein Unternehmen.

Nur zu 50 % abziehbar sind Vorsteuerbeträge, die auf die Anschaffung oder Herstellung, die Einfuhr, den innergemeinschaftlichen Erwerb, die Miete oder den Betrieb von Fahrzeugen entfallen, die auch für den privaten Bedarf des Unternehmers oder für andere unternehmerische Zwecke verwendet werden.

Vom Vorsteuerabzug ausgeschlossen sind nach § 15 Abs. 2 UStG u.a. Steuerbeträge für Lieferungen, die Einfuhr und den innergemeinschaftlichen Erwerb von Gegenständen sowie für die sonstigen Leistungen, die der Unternehmer zur Ausführung hauptsächlich steuerfreier Umsätze verwendet.

Umsatzsteuer-Vorauszahlung

Die Umsatzsteuer-Vorauszahlung hat der Unternehmer nach Ablauf des vierteljährlichen oder monatlichen Voranmeldungszeitraumes in seiner Voranmeldung selbst zu ermitteln.

2. Ergebnisse

Im Jahr 2005 tätigten 66 667 steuerpflichtige Unternehmen mit Hauptsitz in Sachsen-Anhalt, die einen Jahresumsatz von mindestens 17 500 EUR erzielten und zur Abgabe einer Umsatzsteuer-Voranmeldung verpflichtet waren, steuerbare Lieferungen und Leistungen in Höhe von 47,4 Milliarden EUR. Das sind 3,8 Milliarden EUR mehr als im Jahr 2004. Damit lag das Umsatzvolumen um 8,7 % über dem des Vorjahres. Gleichzeitig stieg die Anzahl der Unternehmen um 1 373 bzw. 2,1 %, darunter insbesondere im Dienstleistungssektor und im Baugewerbe. Der Anstieg ist zu einem Teil zurückzuführen auf die erstmals in der Umsatzsteuerstatistik 2005 nachgewiesenen steuerpflichtigen zwischenunternehmerischen Umsätze aufgrund der Umkehr der Steuerschuldnerschaft nach § 13b UStG mit einem Betrag von 1,7 Milliarden EUR. Auswirkungen hatte dies insbesondere auf das Baugewerbe, wo fast ein Viertel der gesamten Lieferungen und Leistungen durch Umsätze, für die der Leistungsempfänger die Steuer schuldet, begründet wurde. Der Vergleich zu den Vorjahresumsätzen unterliegt damit Einschränkungen. Verglichen mit den Lieferungen und Leistungen des Jahres 2003 ist keine Erholung dieser Branche zu erkennen.

Auswirkungen der Rechtsänderungen zeigen sich auch beim statistischen Nachweis der Zahl der Unternehmen im Land. Unter Berücksichtigung der Tatsache, dass für das Jahr 2004 diejenigen Unternehmen in der Statistik nicht erfasst wurden, die aufgrund der Herausnahme der Umsätze nach § 13b UStG unter die Erfassungsgrenze von 17 500 EUR sanken, diese in der aktuellen Statistik aber wieder enthalten sind, wird diese Entwicklung relativiert. Betroffen hiervon sind in erster Linie das Baugewerbe und der engere Dienstleistungssektor (Grundstücks- und Wohnungswesen, Erbringung von wirtschaftlichen Dienstleistungen), deren ausgewiesener Zuwachs an Unternehmen sich deutlich abschwächt.

Wiederum stark zugelegt haben 2005 neben den Lieferungen und Leistungen die steuerbaren Umsätze aus innergemeinschaftlichen Erwerben. Das Vorjahresergebnis konnte um 823,5 Millionen bzw. 58 % auf 2,2 Milliarden EUR erhöht werden. Der Anteil von 4,5 % an den steuerbaren Umsätzen insgesamt lag um 1,3 Prozentpunkte über dem des Vorjahres. Besondere Bedeutung hatten die innergemeinschaftlichen Erwerbe mit einem Volumen von 1,8 Milliarden EUR im Verarbeitenden Gewerbe. Etwa jeder zehnte Euro wird hier durch Erwerbe aus dem Gemeinschaftsraum erzielt.

Unter den gemeldeten steuerbaren Umsätzen aus Lieferungen und Leistungen waren im Jahr 2005 insgesamt 5,5 Milliarden EUR steuerfrei, das entsprach einem Anteil von 11,7 %. Die steuerfreien Umsätze nahmen gegenüber dem Vorjahr wiederum schneller zu (+17,9 % bzw. 0,8 Milliarden EUR) als die steuerpflichtigen Umsätze (+3,3 % bzw. 1,3 Milliarden EUR) im gleichen Zeitraum. Diese Dynamik geht ausschließlich auf den Anstieg der steuerfreien Umsätze mit Vorsteuerabzug zurück, hinter denen die Exportlieferungen mit einem Volumen von rd. 4 Milliarden EUR stehen. Darunter wiederum waren es die innergemeinschaftlichen Lieferungen, deren Umfang sich durch hohe Zuwachsraten in den zurückliegenden drei Jahren mehr als verdoppelten, so dass 2005 fast zwei Drittel der Exporte im Gemeinschaftsgebiet verblieben. Zu 86 % entfielen die Exportlieferungen der sachsen-anhaltischen Wirtschaft auf die Aktivitäten der Unternehmen des Verarbeitenden Gewerbes.

Die Umsatzsteuer vor Abzug der Vorsteuer betrug 2005 insgesamt 6,5 Milliarden EUR. Gegenüber 2004 bedeutet das einen Anstieg um 0,4 Milliarden EUR bzw. 6,5 %. Nach Abzug der Vorsteuern sind 1,4 Milliarden EUR Umsatzsteuern als Vorauszahlung an den Fiskus abgeführt worden, damit war erstmals seit 2001 wieder eine positive Entwicklung (+ 5 % gegenüber 2004) zu verzeichnen.

In der Differenzierung nach Wirtschaftsbereichen haben sich weder nach der Zahl der Unternehmen noch nach der Umsatzhöhe Verschiebungen im Ranking ergeben. Auch 2005 waren mit 15 874 wieder die meisten Unternehmen im Handel einschließlich Instandhaltung und Reparatur von Kfz tätig, wenngleich gegenüber 2004 leicht rückläufig.

Die Gesamtentwicklung der Lieferungen und Leistungen im Vergleich zum Vorjahr wurde maßgeblich beeinflusst durch die Unternehmen des Verarbeitenden Gewerbes. Binnen Jahresfrist konnten sie ihre Lieferungen und Leistungen um 2,6 Milliarden EUR bzw. 19,0 % auf 16,3 Milliarden EUR steigern und damit ihre Umsatzdominanz weiter verstärken. Allerdings nahm die Unternehmenszahl verglichen mit 2004 noch deutlicher ab als im vorangegangenen Betrachtungszeitraum. Für die stärksten Umsatzimpulse sorgten die chemische Industrie mit dem Schwerpunkt der Herstellung chemischer Grundstoffe, die Metallherzeugung und -bearbeitung und Herstellung von Metallzeugnissen sowie der Maschinenbau mit zweistelligen Zuwachsraten. Mit fast einem Viertel aller Umsätze im Land blieb der Handel zweitstärkster Wirtschaftsbereich. Je Unternehmen reichte die Umsatzspanne von 10,8 Millionen EUR im Bereich der

Energie- und Wasserversorgung über 2,8 Millionen EUR im Verarbeitenden Gewerbe bis zum Gastgewerbe mit 141 000 EUR.

Ähnlich ausgeprägt ist die Umsatzspreizung nach der Rechtsform der Unternehmen. Demnach erzielten die 94 in Sachsen-Anhalt ansässigen Aktiengesellschaften mit 11 Millionen EUR je Steuerpflichtigem die höchsten Umsätze, gefolgt von den Kommanditgesellschaften mit durchschnittlich 4,3 Millionen EUR sowie den Erwerbs- und Wirtschaftsgenossenschaften und den Gesellschaften mit beschränkter Haftung (GmbH) mit durchschnittlich 2,9 bzw. 2,6 Millionen EUR. Im Vergleich zum Vorjahr steigerten besonders die Kapitalgesellschaften ihre Umsatzintensität durch wachsende Umsätze bei abnehmender Unternehmenszahl. Der landesweite Umsatzschub im Berichtsjahr ist zu mehr als zwei Drittel von den 9 880 GmbH mit zusammen 2,7 Milliarden EUR Zuwachs gegenüber 2004 erwirtschaftet worden. Mehr als die Hälfte der sachsen-anhaltischen Umsätze entfiel auf diese Gesellschaften. Die Einzelunternehmen, mit 73 % Anteil an allen sachsen-anhaltischen Unternehmen weiter die vorherrschende Rechtsform, konnten mit diesem Tempo nicht Schritt halten. Entsprechend geringer stellt sich deren Wirtschaftsleistung im Vergleich aller Rechtsformen dar. Ihr Anteil an den Landesumsätzen insgesamt betrug rd. 22%, damit 1 Prozentpunkt weniger als 2004.

Nach Umsatzgrößenklassen betrachtet wurden u.a. infolge eines statistischen Effektes insbesondere bei den Unternehmen mit Jahresumsätzen unter 100 000 EUR anzahlmäßig 4,5 % bzw. 1 463 und beim Umsatz 3,8 % mehr als im Jahr 2004 ausgewiesen. Diejenigen Unternehmen, die 2004 durch die Nichtberücksichtigung der Umsätze nach § 13 b UStG unter der Erfassungsgrenze von 17 500 EUR blieben, werden nunmehr wieder in der Statistik abgebildet.

Trotz der Auswirkungen auch auf andere Umsatzgrößenklassen, wenn auch in wesentlich geringerem Umfang, zeigt sich tendenziell eine Zunahme der Unternehmen mit Jahresumsätzen von 10 Mill. EUR und mehr.

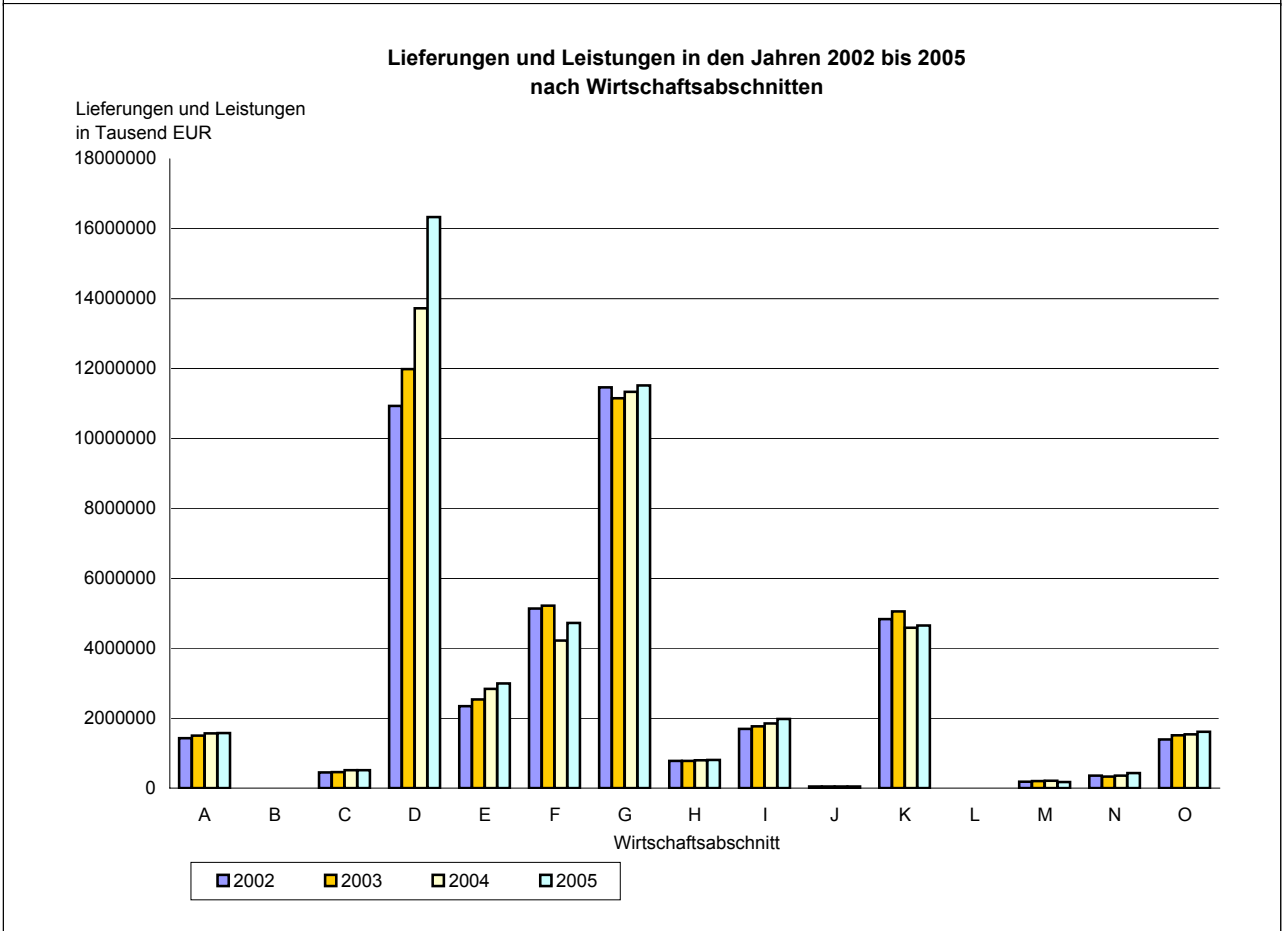
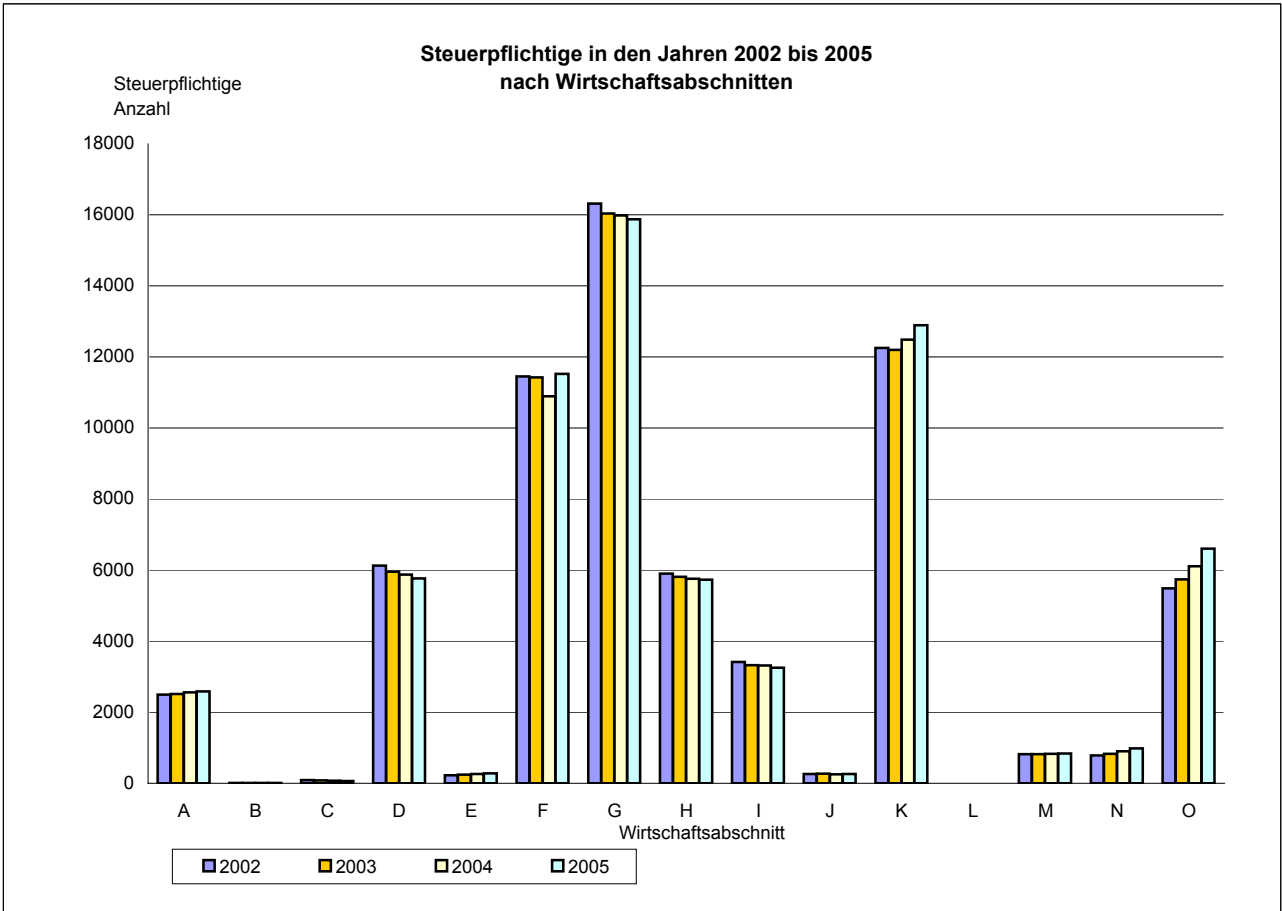
Die Zahl der Unternehmen über dieser Umsatzmarke stieg gegenüber 2004 um 37 bzw. 7,0 % auf 565 steuerpflichtige Unternehmen an. Gleichzeitig konnten ihre Umsätze um 3,3 Milliarden EUR bzw. 16,4 % wachsen. Damit stellten diese Unternehmen weniger als 1 % der hier ansässigen Unternehmen, erwirtschafteten aber rd. die Hälfte der Gesamtumsätze des Landes. Unter ihnen gab es 37 Unternehmen, deren Umsätze die 100 Millionen-Marke überschritten und die etwa jeden Fünften Umsatz-Euro erzielten. Ein Blick über die Landes-

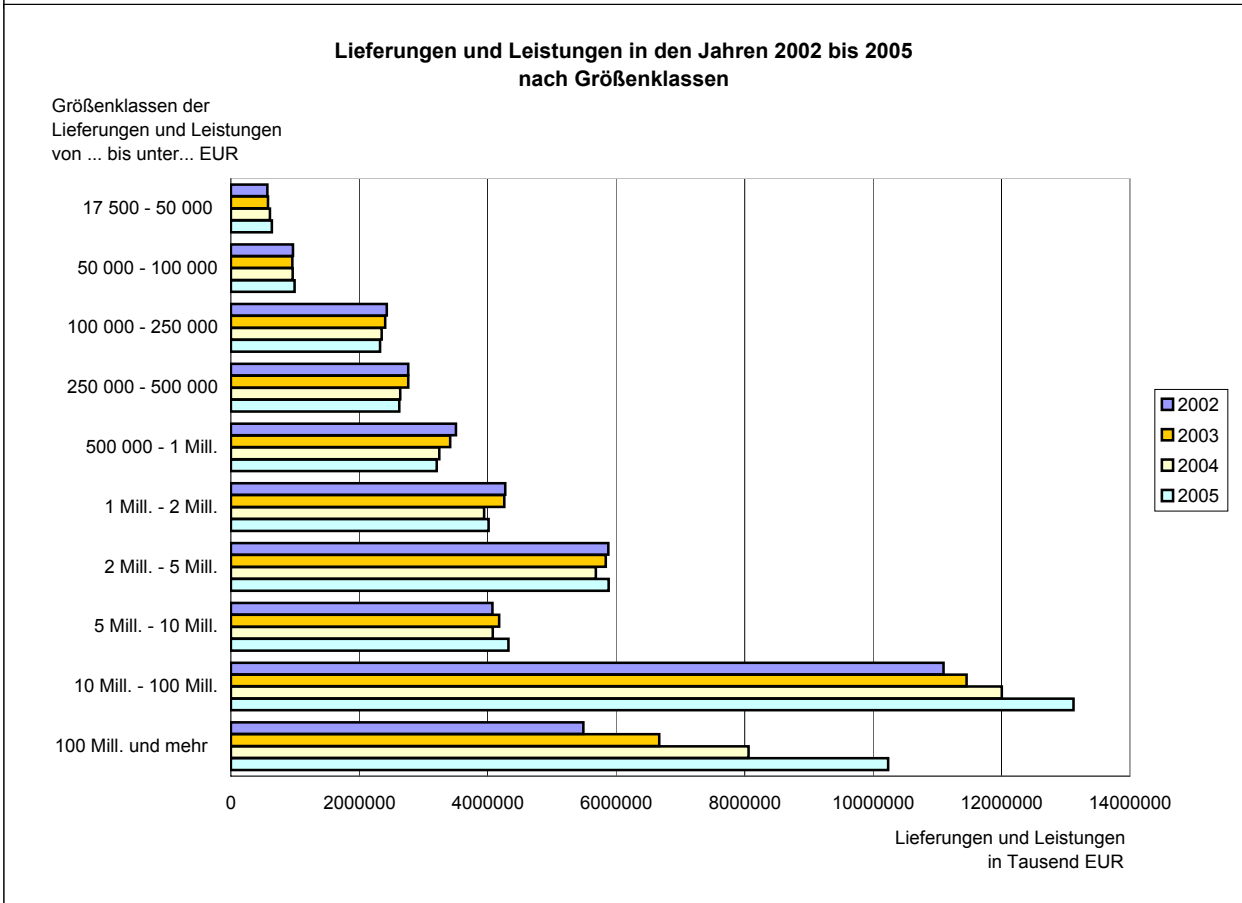
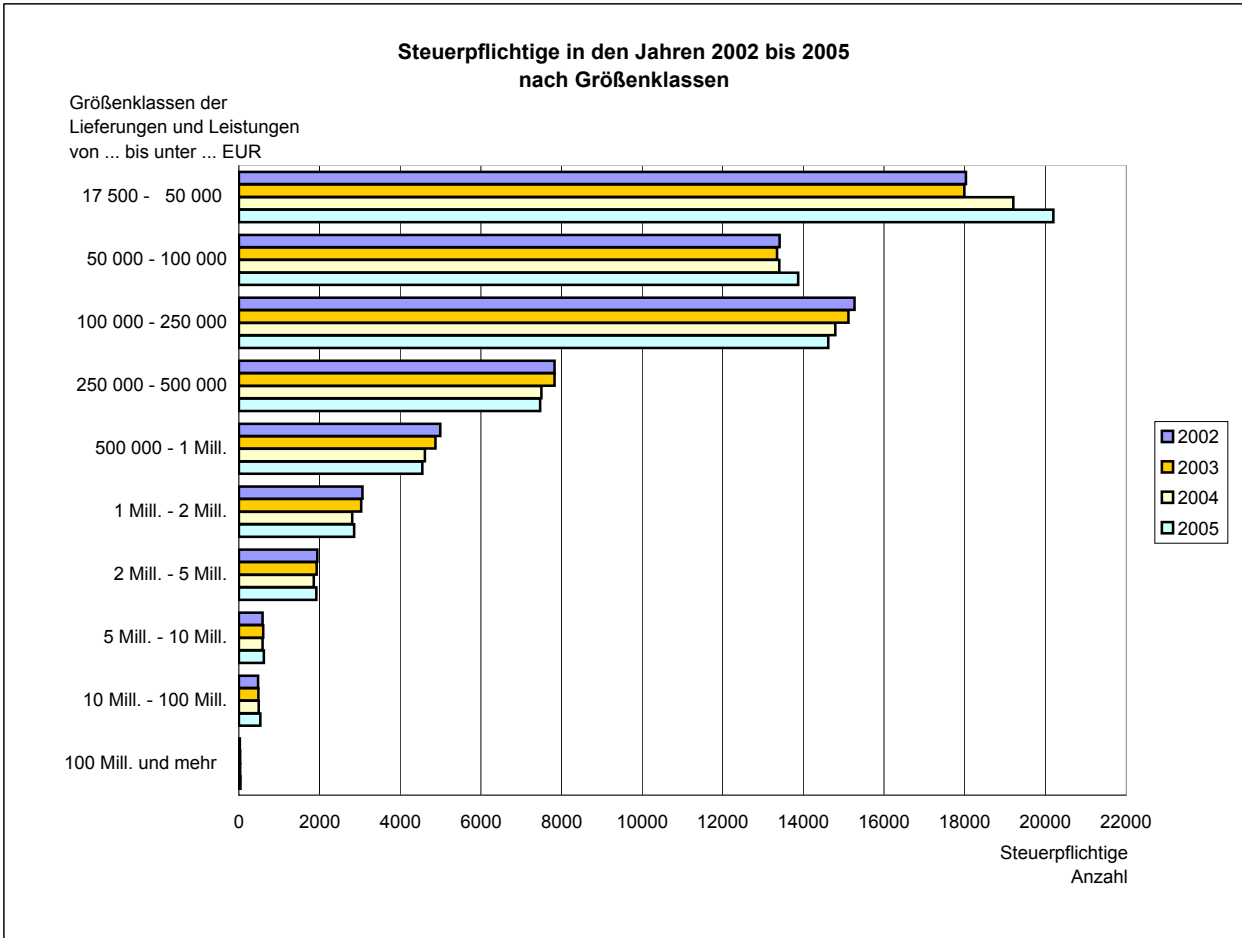
grenzen zeigt jedoch den verschwindend geringen Einfluss dieser umsatzstarken Unternehmen auf das Geschehen im Bundesvergleich. Ihr Umsatzanteil betrug im Jahr 2005 gerade einmal 0,4 %, der Anteil aller sachsen-anhaltischen Unternehmen lag bei 1 %.

In der aktuellen Umsatzsteuerstatistik wurden 1 066 Organschaften mit zusammen 9,4 Milliarden EUR Umsatz ausgewiesen. Der Anteil der Organschaften an der Zahl der Steuerpflichtigen insgesamt belief sich 2005 auf 1,6 %, der Anteil an den Lieferungen und Leistungen insgesamt auf 19,9 %, das ist ein Anstieg um 6,5 Prozentpunkte gegenüber 2004. Die meisten Organkreise waren im Baugewerbe (277) und im Handel (275) tätig. Die 249 Organkreise im Verarbeitenden Gewerbe erzielten mit 6 Milliarden EUR einen Anteil von 63,5 % aller Organschaftsumsätze.

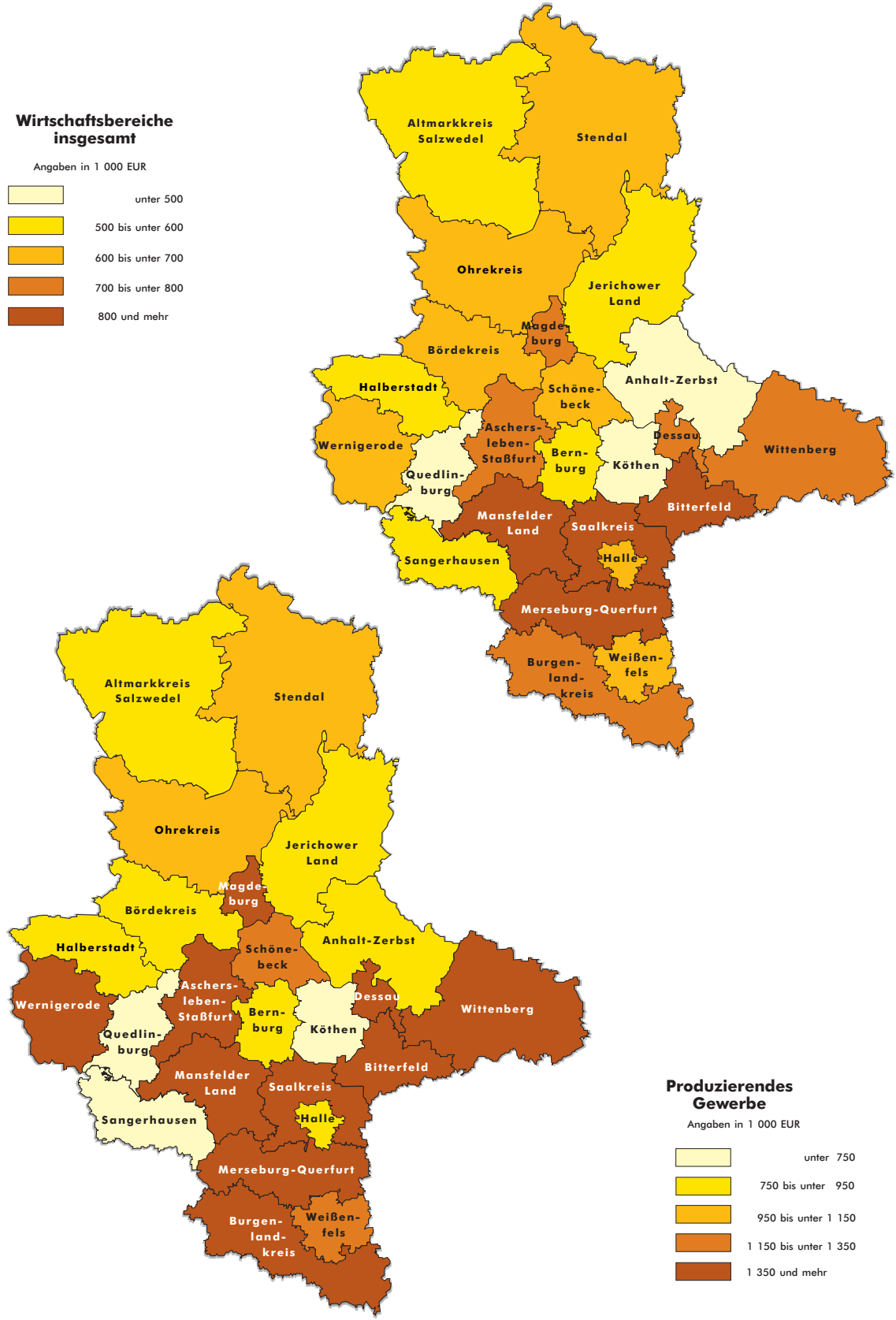
Auf regionaler Ebene werden wie in den vergangenen Jahren starke Differenzierungen hinsichtlich der Umsatzhöhe und Entwicklung als auch der durchschnittlichen Umsätze je Steuerpflichtigen deutlich. Durch eine überdurchschnittliche Wachstumsrate von 32,2 % konnten die Unternehmen im Landkreis Merseburg-Querfurt mit 5,5 Milliarden EUR auch absolut das höchste Umsatzniveau aller Kreisfreien Städte und Landkreise für sich verbuchen. Damit entfielen auf diese Region 11,7 % der gesamten Umsätze des Landes. Knapp dahinter folgten die Unternehmen der Landeshauptstadt Magdeburg mit zusammen 10,4 %, mit Abstand von 3 Prozentpunkten dahinter Halle (Saale).

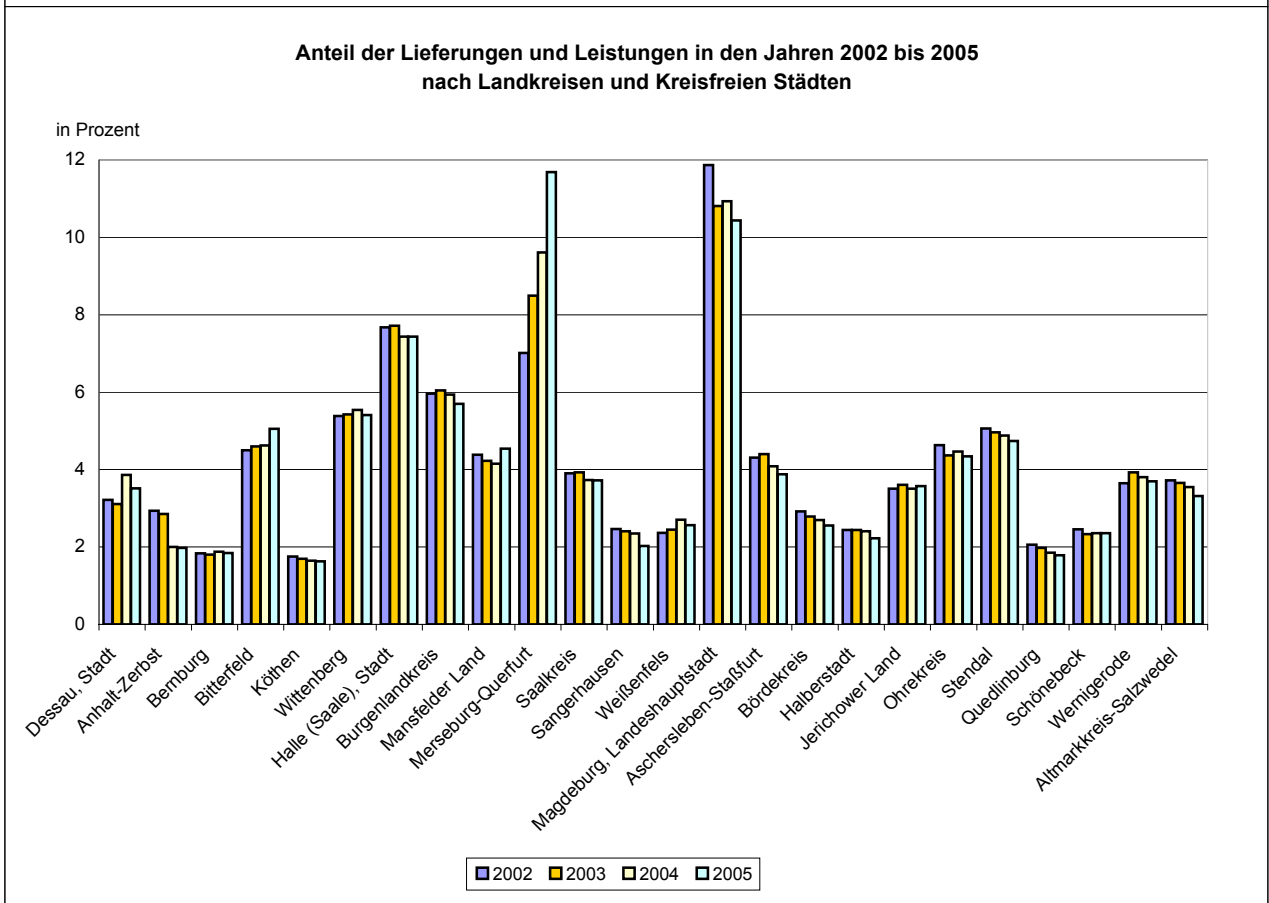
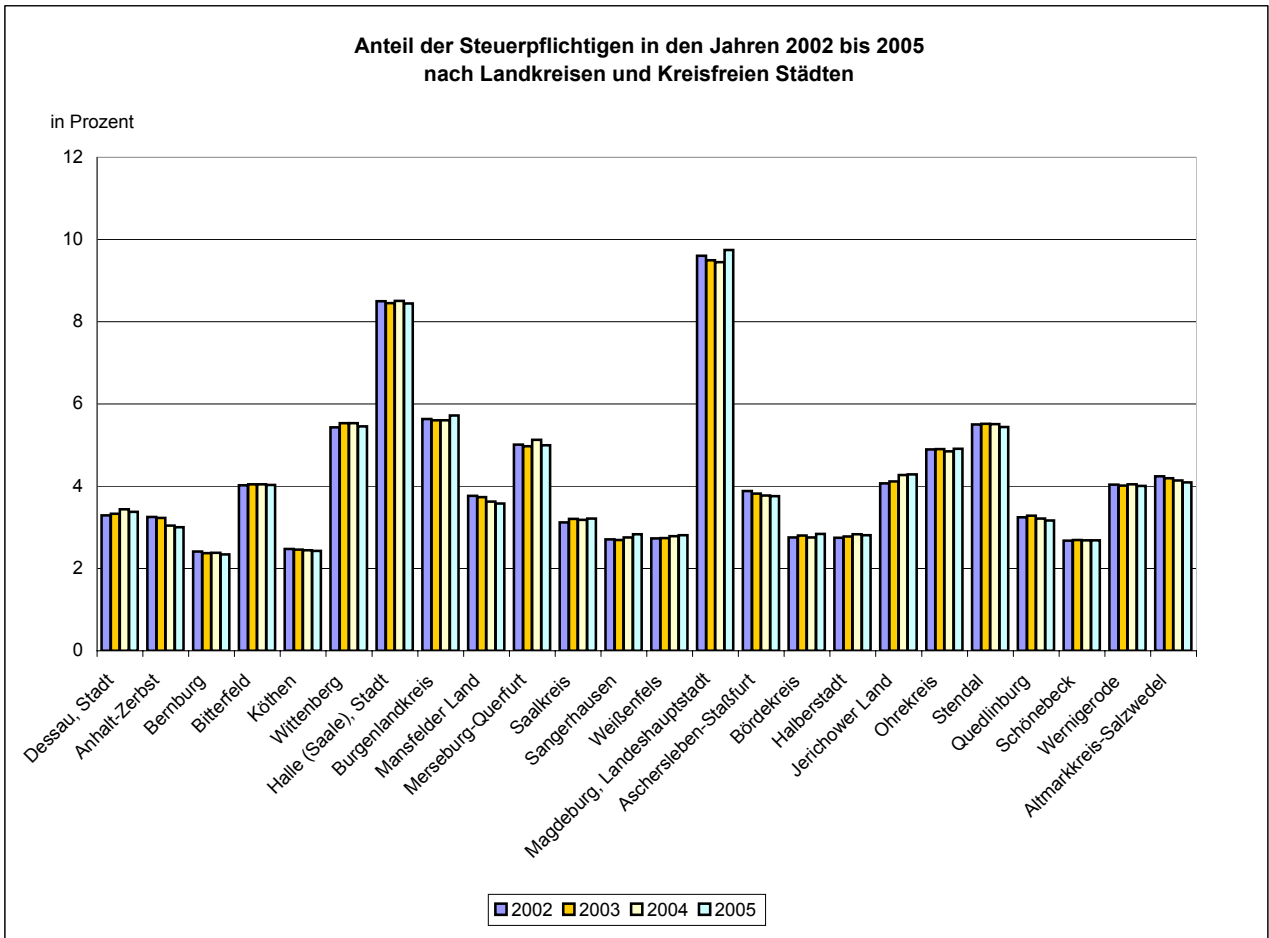
Nach der durchschnittlichen Umsatzintensität beurteilt erzielten die Unternehmen im Landkreis Merseburg-Querfurt mit 1,7 Millionen EUR wie schon in den vergangenen Jahren die mit Abstand höchsten Umsätze je Steuerpflichtigen. In der weiteren Rangfolge errechneten sich für die Unternehmen im Mansfelder Land und dem Landkreis Bitterfeld im Schnitt mit rd. 900 000 EUR nur etwa halb so viel Umsatzvolumen. Am Ende der Skala fanden sich die Unternehmen im Landkreis Quedlinburg mit durchschnittlich 400 000 EUR.





Lieferungen und Leistungen je Steuerpflichtigem in den kreisfreien Städten und Landkreisen Sachsen-Anhalts 2005





Merkmal	Steuerpflichtige		Lieferungen und Leistungen		Umsatzsteuer-Vorauszahlung	
	2005	Veränderung zu 2004	2005	Veränderung zu 2004	2005	Veränderung zu 2004
	Anzahl	auf %	1 000 EUR	auf %	1 000 EUR	auf %
nach Umsatzgrößenklassen (von ... bis unter ... EUR)						
17 500 - 50 000	20 195	105,2	639 206	104,7	30 429	83,0
50 000 - 100 000	13 870	103,5	991 768	103,3	56 765	102,3
100 000 - 250 000	14 614	98,8	2 321 347	98,8	116 018	87,1
250 000 - 500 000	7 470	99,5	2 624 053	99,5	119 913	87,2
500 000 - 1 Mill.	4 553	98,6	3 204 372	98,7	134 208	86,8
1 Mill. - 2 Mill.	2 857	101,8	4 014 543	101,8	156 142	92,4
2 Mill. - 5 Mill.	1 921	103,4	5 885 215	103,5	184 810	100,8
5 Mill. - 10 Mill.	622	106,3	4 321 128	106,0	107 470	99,6
10 Mill. - 100 Mill.	528	106,7	13 124 387	109,3	211 984	133,5
100 Mill. und mehr	37	112,1	10 235 973	127,0	271 168	145,2
Insgesamt	66 667	102,1	47 361 992	108,7	1 388 906	105,0
nach Rechtsformen						
Einzelunternehmen	48 522	103,7	10 219 643	103,9	431 360	94,1
Offene Handelsgesellschaft	5 736	99,3	2 863 189	110,9	128 755	119,1
Kommanditgesellschaft	1 324	104,5	5 699 531	103,4	183 050	92,0
Aktiengesellschaft	94	97,9	1 037 498	125,2	5 730	75,9
Gesellschaft mit beschränkter Haftung	9 880	96,7	25 811 287	111,8	638 993	116,8
Erwerbs- u. Wirtschaftsgenossenschaften	413	95,4	1 208 022	99,7	- 5 684	x
Betriebe gewerblicher Art von Körperschaften des öffentlichen Rechts	144	96,0	288 478	98,2	3 149	99,9
Sonstige Rechtsformen	554	102,4	234 345	107,2	3 555	329,2
Insgesamt	66 667	102,1	47 361 992	108,7	1 388 906	105,0
nach Art der Besteuerung ¹⁾						
Steuerpflichtige Umsätze (Lieferungen und Leistungen)	66 266	101,6	40 162 882	103,3	1 388 906	105,0
zu 16 %	65 629	101,7	34 613 675	103,7	x	x
zu 7 %	18 354	100,9	5 541 014	100,6	x	x
zu anderen Steuersätzen	549	68,9	7 651	754,5	x	x
nach § 24 Abs.1 UStG	4	80,0	542	30,6	x	x
Steuerpflichtige Umsätze nach §13b UStG für die d. Leistungsempfänger die Steuer schuldet	10 849	x	1 658 286	x	x	x
Steuerfreie Umsätze (Lieferungen und Leistungen)	7 553	104,1	5 540 823	117,9	x	x
davon mit Vorsteuerabzug	3 994	102,8	4 049 564	126,5	x	x
ohne Vorsteuerabzug	4 224	104,8	1 491 249	99,5	x	x

¹⁾ Bei dieser Gliederung wird die Anzahl der Fälle ausgewiesen, da auf einen Steuerpflichtigen Umsätze zu unterschiedlichen Steuersätzen als auch steuerfreie Umsätze entfallen können.

Kennzeichnung	Wirtschaftliche Gliederung	Steuerpflichtige		Lieferungen und Leistungen		Umsatzsteuer-Vorauszahlung	
		2005	Veränderung zu 2004	2005	Veränderung zu 2004	2005	Veränderung zu 2004
		Anzahl	auf %	1 000 EUR	auf %	1 000 EUR	auf %
A	Land- und Forstwirtschaft	2 584	100,9	1 578 717	100,8	- 20 646	162,5
B	Fischerei und Fischzucht	12	92,3	1 884	127,3	46	575,0
C	Bergbau und Gewinnung von Steinen und Erden	66	97,1	513 835	100,8	22 460	88,6
D	Verarbeitendes Gewerbe	5 762	98,1	16 332 738	119,0	276 949	160,8
E	Energie- und Wasserversorgung	278	107,3	2 992 468	105,5	88 494	88,0
F	Baugewerbe	11 524	105,8	4 726 684	111,9	205 377	80,8
G	Handel; Instandhaltung und Reparatur von Kfz und Gebrauchsgütern	15 874	99,3	11 519 715	101,6	311 902	102,7
H	Gastgewerbe	5 731	99,5	805 970	101,8	47 753	104,0
I	Verkehr und Nachrichtenübermittlung	3 249	98,0	1 977 979	107,2	84 007	106,7
J	Kredit- und Versicherungsgewerbe	262	102,3	46 734	106,8	3 462	73,6
K	Grundstücks- und Wohnungswesen, Vermietung beweglicher Sachen, Erbringung von wirtschaftlichen Dienstleistungen a.n.g.	12 893	103,3	4 653 716	101,4	283 194	111,6
L	Öffentliche Verwaltung, Verteidigung, Sozialversicherung	-	-	-	-	-	-
M	Erziehung und Unterricht	840	101,2	171 241	83,1	7 495	92,3
N	Gesundheits-, Veterinär- und Sozialwesen	985	109,7	428 114	119,4	6 393	152,4
O	Erbringung von sonst. öffentlichen u. persönlichen Dienstleistungen	6 607	108,2	1 612 199	104,9	72 019	85,5
	Insgesamt	66 667	102,1	47 361 992	108,7	1 388 906	105,0

Kreisfreie Stadt / Landkreis Land	Steuerpflichtige		Lieferungen und Leistungen		Umsatzsteuer-Vorauszahlung	
	2005	Veränderung zu 2004	2005	Veränderung zu 2004	2005	Veränderung zu 2004
	Anzahl	auf %	1 000 EUR	auf %	1 000 EUR	auf %
Dessau, Stadt	2 253	100,2	1 664 565	99,0	52 634	112,9
Anhalt-Zerbst	2 005	101,0	937 668	107,6	31 443	96,6
Bernburg	1 563	100,4	874 986	106,8	20 711	94,8
Bitterfeld	2 690	101,8	2 392 687	118,8	49 334	175,1
Köthen	1 618	101,4	771 646	107,6	24 625	92,9
Wittenberg	3 638	100,7	2 560 952	106,1	82 221	128,8
Halle (Saale), Stadt	5 631	101,4	3 519 749	108,6	140 976	115,5
Burgenlandkreis	3 813	104,3	2 697 270	104,2	104 470	92,0
Mansfelder Land	2 389	101,0	2 151 485	118,9	31 555	76,2
Merseburg-Querfurt	3 329	99,5	5 536 315	132,2	151 932	154,8
Saalkreis	2 142	103,0	1 762 625	108,6	47 641	101,9
Sangerhausen	1 888	104,9	959 779	93,6	30 584	86,8
Weißenfels	1 871	102,9	1 213 371	102,9	29 478	90,2
Magdeburg, Stadt	6 497	105,3	4 942 562	103,8	210 684	95,0
Aschersleben-Staßfurt	2 508	101,7	1 835 728	103,1	29 432	79,2
Bördekreis	1 895	105,2	1 211 003	103,2	21 601	69,5
Halberstadt	1 875	101,3	1 054 108	100,3	37 081	102,7
Jerichower Land	2 859	102,5	1 690 533	110,7	57 357	123,7
Ohrekreis	3 272	103,4	2 056 135	105,7	59 035	89,6
Stendal	3 628	100,8	2 242 530	105,5	28 424	268,0
Quedlinburg	2 110	100,6	845 888	104,9	29 418	99,2
Schönebeck	1 788	102,1	1 117 474	108,7	20 946	71,9
Wernigerode	2 674	101,1	1 752 204	105,6	52 938	95,2
Altmarkkreis-Salzwedel	2 731	101,0	1 570 726	101,7	44 387	87,7
Insgesamt	66 667	102,1	47 361 992	108,7	1 388 906	105,0

1. Umsatzsteuerpflichtige, deren steuerbarer Umsatz
und Umsatzsteuer-Vorauszahlung 2005 nach Wirtschaftszweigen

17

Kennzeichnung	Wirtschaftszweig	Steuerpflichtige	Steuerbarer Umsatz		Umsatzst.v.Abzug d.Vorsteuer		Abziehbare Vorsteuer	Umsatzsteuer-Vorauszahlung
			insgesamt	dar. Lieferg. u. Leistungen	insgesamt	dar. Lieferg. u. Leistungen		
		Anzahl	1 000 EUR					
A	Land- u. Forstwirtschaft	2 584	1 596 323	1 578 717	139 784	137 841	160 551	- 20 646
01	Landwirtschaft u. Jagd	2 474	1 535 059	1 517 488	130 784	128 846	155 105	- 24 199
01.1	Pflanzenbau	765	359 273	356 815	29 954	29 734	38 224	- 8 220
01.11	Ackerbau	548	294 570	293 298	23 314	23 202	33 032	- 9 669
01.12	Gartenbau
01.12.1	Gemüsebau	15	3 627	3 576	263	255	323	- 60
01.12.2	Zierpflanzenbau
01.12.3	Baumschulen	21	7 289	7 117	933	921	518	415
01.12.4	Allgemeiner Gartenbau	122	36 408	35 625	3 730	3 667	2 940	790
01.13	Dauerkulturbau
01.13.1	Obstbau	20	7 594	7 433	585	564	643	- 58
01.13.2	Weinbau	18	5 222	5 218	781	780	435	345
01.13.3	Allgemeiner Dauerkulturbau
01.2	Tierhaltung	302	283 067	271 877	22 066	20 741	23 437	- 1 358
01.21	Haltung von Rindern	97	60 362	59 967	4 768	4 720	5 884	- 1 104
01.22	Haltung von Schafen, Ziegen, Pferden u. Eseln	46	3 711	3 708	373	373	484	- 110
01.23	Haltung von Schweinen	61	155 118	145 799	11 698	10 564	11 827	- 129
01.24	Haltung von Geflügel	66	33 748	32 857	2 800	2 720	2 714	86
01.25	Sonst. Tierhaltung	32	30 128	29 547	2 426	2 365	2 529	- 102
01.3	Gemischte Landwirtschaft	976	703 235	701 101	55 227	55 019	75 541	- 20 265
01.4	Erbrg.v. landwirtschaftlichen u. gärtnerischen Dienstleistungen	431	189 484	187 695	23 536	23 352	17 902	5 645
01.41	Erbrg.v. landwirtschaftlichen Dienst- leistungen für den Pflanzenbau sowie von gärtnerischen Dienstleistungen	395	168 245	166 668	21 776	21 612	16 391	5 396
01.41.1	Erbrg.v. landwirtschaftlichen Dienst- leistungen für den Pflanzenbau	75	51 912	51 318	6 613	6 553	6 299	314
01.41.2	Garten- u. Landschaftsbau	296	108 837	107 872	14 122	14 021	9 380	4 753
01.41.3	Erbrg.v. gärtnerischen Dienstleis- tungen (oh. Garten- u. Landschaftsbau)	24	7 496	7 477	1 041	1 038	712	329
01.42	Erbrg.v. landwirtschaftlichen Dienst- leistungen für die Tierhaltung	36	21 239	21 027	1 761	1 740	1 511	249
02	Forstwirtschaft	110	61 264	61 229	9 000	8 995	5 447	3 554
02.01	Forstwirtschaft (oh. Erbrg.v. forst- wirtschaftlichen Dienstleistungen)	58	46 260	46 246	6 721	6 719	3 999	2 722
02.02	Erbrg.v. forstwirtschaftlichen Dienstleistungen	52	15 004	14 983	2 279	2 276	1 447	832
B / 05	Fischerei u. Fischzucht	12	2 025	1 884	176	166	130	46
C	Bergbau u. Gew.v. Steinen u. Erden	66	515 409	513 835	79 988	79 740	57 528	22 460
CA	Kohlenbergbau, Torfgew., Gew.v. Erdöl u. Erdgas, Bergbau a. Uran- u. Thoriumerze
10	Kohlenbergbau, Torfgewinnung
10.2	Braunkohlenbergbau u. -veredlung
11	Gew.v. Erdöl u. Erdgas, Erbrg. damit verbundener Dienstleistungen
11.2	Erbrg.v. Dienstleistungen bei der Gew.v. Erdöl u. Erdgas
CB	Erzbergbau, Gew.v. Steinen u. Erden, sonst. Bergbau

Noch 1. Umsatzsteuerpflichtige, deren steuerbarer Umsatz
und Umsatzsteuer-Vorauszahlung 2005 nach Wirtschaftszweigen

Kenn- zeich- nung	Wirtschaftszweig	Steuer- pflich- tige	Steuerbarer Umsatz		Umsatzst.v.Abzug d.Vorsteuer		Abziehbare Vorsteuer	Umsatzsteuer- Vorauszahlung
			insgesamt	dar. Lieferg. u. Leistungen	insgesamt	dar. Lieferg. u. Leistungen		
		Anzahl	1 000 EUR					
14	Gew.v. Steinen u. Erden, sonst. Bergbau
14.1	Gew.v. Natursteinen
14.2	Gew.v. Kies, Sand, Ton u. Kaolin	52	80 243	80 076	12 277	12 251	8 751	3 526
14.5	Gew.v. Steinen u. Erden a.n.g.
D	Verarbeitendes Gewerbe	5 762	18 151 528	16 332 738	2 193 911	1 906 827	1 917 092	276 949
DA	Ernährungsgewerbe u.							
	Tabakverarbeitung	991	2 882 412	2 780 865	286 177	272 563	234 828	51 348
15	Ernährungsgewerbe	991	2 882 412	2 780 865	286 177	272 563	234 828	51 348
15.1	Schlachten u. Fleischverarbeitung
15.11	Schlachten (oh. Schlachten von Geflügel)	24	142 944	142 024	8 959	8 891	10 345	- 1 387
15.12	Schlachten von Geflügel
15.13	Fleischverarbeitung	284	266 056	263 074	19 575	19 342	18 239	1 336
15.2	Fischverarbeitung	6	6 777	6 165	482	440	496	- 13
15.3	Obst- u. Gemüseverarbeitung	23	160 522	143 669	15 850	13 852	15 077	773
15.31	Kartoffelverarbeitung	4	18 975	18 295	1 348	1 299	1 872	- 523
15.32	H.v. Frucht- u. Gemüsesäften	10	66 202	57 888	8 491	7 300	6 974	1 517
15.33	Obst- u. Gemüseverarbeitung a.n.g.	9	75 345	67 487	6 011	5 253	6 232	- 221
15.4	H.v. pflanzlichen u. tierischen Ölen u. Fetten
15.5	Milchverarbeitung; H.v. Speiseeis	39	359 546	348 979	22 431	21 205	29 241	- 6 810
15.51	Milchverarbeitung	14	355 874	345 362	22 041	20 821	28 951	- 6 910
15.52	H.v. Speiseeis	25	3 672	3 617	390	384	290	100
15.6	Mahl- u. Schälmmühlen, H.v. Stärke u. Stärkeerzeugnissen	22	259 994	259 367	16 774	16 720	19 709	- 2 935
15.7	H.v. Futtermitteln
15.71	H.v. Futtermitteln für Nutztiere	18	45 134	43 191	3 955	3 662	4 110	- 155
15.8	Sonst. Ernährungsgewerbe (oh. Getränkeherstellung)	515	515 556	501 067	37 405	35 881	44 791	- 7 386
15.81	H.v. Backwaren (oh. Dauerbackwaren)	466	345 292	341 201	24 767	24 321	28 192	- 3 425
15.82	H.v. Dauerbackwaren	12	63 951	60 079	3 823	3 435	5 537	- 1 714
15.83	H.v. Zucker
15.84	H.v. Süßwaren (oh. Dauerbackwaren)	10	77 180	71 836	5 635	5 116	8 771	- 3 136
15.85	H.v. Teigwaren
15.86	Verarbeitung von Kaffee u. Tee, H.v. Kaffee-Ersatz
15.87	H.v. Würzmitteln u. Saucen
15.89	H.v. sonst. Nahrungsmitteln (oh. Getränke)	15	7 798	7 239	600	511	563	38
15.9	H.v. Getränken	41	1 039 643	989 532	154 146	146 200	86 391	67 755
DB	Textil- u. Bekleidungs-gewerbe	115	56 620	54 937	6 167	5 904	6 731	- 564
17	Textilgewerbe
17.2	Weberei
17.3	Textilveredlung	13	6 233	6 103	1 001	971	504	497
17.4	H.v. konfektionierten Textilwaren (oh. Bekleidung)	12	1 776	1 762	275	272	124	150
17.5	Sonst. Textilgewerbe (oh. H.v. Maschenware)
17.6	H.v. gewirktem u. gestricktem Stoff
17.7	H.v. gewirkten u. gestrickten Fertigerzeugnissen

Kenn- zeich- nung	Wirtschaftszweig	Steuer- pflich- tige	Steuerbarer Umsatz		Umsatzst.v.Abzug d.Vorsteuer		Abziehbare Vorsteuer	Umsatzsteuer- Vorauszahlung
			insgesamt	dar. Lieferg. u. Leistungen	insgesamt	dar. Lieferg. u. Leistungen		
		Anzahl	1 000 EUR					
18	Bekleidungs-gewerbe
18.2	H.v. Bekleidung (oh. Lederbekleidung)
18.21	H.v. Arbeits- u. Berufsbekleidung
18.22	H.v. Oberbekleidung (oh. Arbeits- u. Berufsbekleidung)	33	1 702	1 644	272	263	189	83
18.23	H.v. Wäsche	5	360	359	58	57	29	29
18.24	H.v. sonst. Bekleidung u. Bekleidungs- zubehör
18.3	Zurichtung u. Färben von Fellen, H.v. Pelzwaren	10	1 153	1 146	184	183	93	91
DC / 19	Ledergewerbe	57	14 696	14 093	1 985	1 888	1 224	761
19.1	H.v. Leder u. Lederfaserstoff
19.2	Lederverarbeitung (oh. H.v. Lederbekleidung u. Schuhen)
19.3	H.v. Schuhen	35	10 457	10 049	1 310	1 245	879	431
DD / 20	Holz-gewerbe (oh. H.v. Möbeln)	323	344 366	309 947	42 313	36 810	38 400	3 913
20.1	Säge-, Hobel- u. Holzimprägnierwerke	31	19 918	19 480	2 278	2 208	2 193	85
20.2	H.v. Furnier-, Sperrholz-, Holz-faser- u. Holzspanplatten
20.3	H.v. Konstruktions-, Fertigbauteilen, Aus- bauelementen u. Fertigteilm-bauten a. Holz
20.4	H.v. Verpackungsmitteln, Lagerbehältern u. Ladungsträgern aus Holz
20.5	H.v. Holzwaren a.n.g., sowie von Kork-, Flecht- u. Korbwaren (oh. H.v. Möbeln)	62	13 664	13 236	2 028	1 960	1 333	695
DE	Papier-, Verlags- u. Druck-gewerbe	324	881 064	782 997	105 720	90 042	104 280	1 440
21	Papier-gewerbe	27	588 978	493 267	65 404	50 091	74 409	- 9 005
21.1	H.v. Holz- u. Zellstoff, Papier, Karton u. Pappe
21.2	H.v. Waren aus Papier, Karton u. Pappe
22	Verlags-, Druck-gewerbe, Vervielfältigung v. bespielten Ton-, Bild- u. Datenträgern	297	292 086	289 730	40 316	39 951	29 870	10 446
22.1	Verlags-gewerbe
22.11	Verlegen von Büchern	10	912	903	84	83	66	19
22.12	Verlegen von Zeitungen
22.13	Verlegen von Zeitschriften
22.14	Verlegen von bespielten Tonträgern u. Musikalien
22.15	Sonst. Verlagsgewerbe
22.2	Druck-gewerbe	223	137 686	135 561	19 905	19 565	14 619	5 285
22.21	Drucken von Zeitungen	10	14 533	14 532	2 200	2 200	1 553	647
22.22	Drucken anderer Druckerzeugnisse	162	103 799	103 401	14 768	14 704	10 864	3 904
22.23	Druckweiterverarbeitung	17	8 029	6 312	1 173	898	1 375	- 203
22.24	Druck- u. Medienvorstufe	18	8 132	8 129	1 291	1 290	544	747
22.25	Erbrg.v. sonst. druckbezogenen Dienstleistungen	16	3 192	3 186	474	473	284	190
22.3	Vervielfältigung von bespielten Ton-, Bild- u. Datenträgern
DF / 23	Kokerei, Mineralölverarbeitung, Herstellung u. Verarbeitung v. Spalt- u. Brutstoffen	5	75 088	74 053	10 730	10 564	9 718	1 012
23.1	Kokerei

Noch 1. Umsatzsteuerpflichtige, deren steuerbarer Umsatz
und Umsatzsteuer-Vorauszahlung 2005 nach Wirtschaftszweigen

Kennzeichnung	Wirtschaftszweig	Steuerpflichtige	Steuerbarer Umsatz		Umsatzst.v.Abzug d.Vorsteuer		Abziehbare Vorsteuer	Umsatzsteuer-Vorauszahlung
			insgesamt	dar. Lieferg. u. Leistungen	insgesamt	dar. Lieferg. u. Leistungen		
		Anzahl	1 000 EUR					
23.2	Mineralölverarbeitung
DG / 24	H.v. chemischen Erzeugnissen	147	5 271 100	4 529 669	672 827	555 428	607 995	64 832
24.1	H.v. chemischen Grundstoffen	56	4 519 867	3 890 066	585 004	485 053	524 728	60 276
24.2	H.v. Schädlingsbekämpfungsmitteln, Pflanzenschutz- u. Desinfektionsmitteln
24.3	H.v. Anstrichmitteln, Druckfarben u. Kitten	7	21 247	19 641	3 246	2 990	2 448	799
24.4	H.v. pharmazeutischen Erzeugnissen
24.41	H.v. pharmazeutischen Grundstoffen
24.42	H.v. pharmazeutischen Spezialitäten u. sonst. pharmazeutischen Erzeugnissen	13	100 887	88 722	13 495	11 636	11 171	2 325
24.5	H.v. Seifen, Wasch-, Reinigungs- u. Körperpflegemitteln sowie v. Duftstoffen
24.51	H.v. Seifen, Wasch-, Reinigungs- u. Poliermitteln	6	16 665	15 099	1 987	1 737	2 029	- 42
24.52	H.v. Duftstoffen u. Körperpflegemitteln
24.6	H.v. sonst. chemischen Erzeugnissen	46	529 431	436 010	58 847	44 206	57 366	1 482
24.7	H.v. Chemiefasern
DH / 25	H.v. Gummi- u. Kunststoffwaren	213	979 424	872 363	116 739	99 624	103 431	13 307
25.1	H.v. Gummiwaren	73	114 948	109 058	15 939	14 996	12 340	3 599
25.13	H.v. sonst. Gummiwaren	23	90 494	84 856	12 050	11 148	9 261	2 789
25.2	H.v. Kunststoffwaren	140	864 476	763 305	100 800	84 627	91 092	9 708
25.21	H.v. Platten, Folien, Schläuchen u. Profilen aus Kunststoffen	25	326 706	294 396	30 354	25 184	37 385	- 7 031
25.22	H.v. Verpackungsmitteln aus Kunststoffen
25.23	H.v. Baubedarfsartikeln aus Kunststoffen
25.24	H.v. sonst. Kunststoffwaren	61	442 034	380 404	57 017	47 171	43 690	13 328
DI / 26	Glasgewerbe, H.v. Keramik, Verarbeitung von Steinen u. Erden	360	593 624	572 300	89 990	86 578	72 817	17 241
26.1	H.v. Glas u. Glaswaren	41	143 770	139 649	22 830	22 170	22 770	60
26.2	H.v. keramischen Erzeugnissen (oh. H.v. Ziegeln u. Baukeramik)
26.3	H.v. keramischen Wand- u. Bodenfliesen u. -platten
26.4	H.v. Ziegeln u. sonst. Baukeramik
26.6	H.v. Erzeugnissen a. Beton, Zement u. Gips
26.61	H.v. Erzeugnissen aus Beton, Zement u. aus Kalkstein für den Bau	47	126 172	122 232	18 636	18 006	13 651	5 054
26.62	H.v. Gipszeugnissen für den Bau
26.63	H.v. Frischbeton (Transportbeton)
26.64	H.v. Mörtel u. anderem Beton (Trockenbeton)
26.66	H.v. Erzeugnissen aus Beton, Zement u. Gips a.n.g.	17	22 919	22 779	3 166	3 143	2 464	702
26.7	Be- u. Verarbeitung von Naturwerksteinen u. Natursteinen a.n.g.	172	81 262	71 186	12 560	10 947	7 414	5 146
26.70.1	Steinbildhauerei u. Steinmetzerei	138	32 107	31 561	4 943	4 856	2 766	2 177
26.70.2	Sonst. Be- u. Verarbeitung von Naturwerksteinen u. Natursteinen a.n.g.	34	49 155	39 625	7 617	6 092	4 647	2 969

Kennzeichnung	Wirtschaftszweig	Steuerpflichtige	Steuerbarer Umsatz		Umsatzst.v.Abzug d.Vorsteuer		Abziehbare Vorsteuer	Umsatzsteuer-Vorauszahlung
			insgesamt	dar. Lieferg. u. Leistungen	insgesamt	dar. Lieferg. u. Leistungen		
		Anzahl	1 000 EUR					
26.8	H.v. sonst. Erzeugnissen aus nicht metallischen Mineralien
DJ	Metallerzeugung u. -bearbeitung, H.v. Metallerzeugnissen	1 587	3 346 997	2 848 715	396 276	316 553	348 216	48 062
27	Metallerzeugung u. -bearbeitung	97	1 695 956	1 287 222	175 897	110 510	179 809	- 3 912
27.1	Erzeugung von Roheisen, Stahl u. Ferrolegierungen	18	16 592	15 185	2 393	2 168	1 601	792
27.2	H.v. Rohren
27.3	Sonst. erste Bearbeitung v. Eisen u. Stahl
27.4	Erzeugung u. erste Bearbeitung von NE-Metallen
27.5	Gießereien	24	361 525	314 450	39 752	32 230	36 080	3 672
27.51	Eisengießereien	9	71 301	66 933	7 135	6 436	7 619	- 484
28	H.v. Metallerzeugnissen	1 490	1 651 041	1 561 493	220 379	206 043	168 407	51 974
28.1	Stahl- u. Leichtmetallbau	389	666 193	644 383	87 439	83 949	74 173	13 266
28.11	H.v. Metallkonstruktionen	220	510 243	490 427	67 108	63 938	57 337	9 771
28.12	H.v. Ausbauelementen aus Metall	169	155 950	153 956	20 331	20 011	16 836	3 495
28.2	H.v. Metallbehältern >300 l Fassungsvermögen; H.v. Heizkörpern u. -kesseln für Zentralheizungen	31	90 798	75 597	11 650	9 218	8 150	3 499
28.3	H.v. Dampfkesseln (oh. Zentralheizungskessel)	11	112 955	110 670	15 688	15 323	10 261	5 427
28.4	H.v. Schmiede-, Press-, Zieh- u. Stanzteilen, gewalzten Ringen u.Ä.	28	79 242	74 920	10 372	9 681	8 752	1 620
28.5	Oberflächenveredlung u. Wärmebehandlung; Mechanik a.n.g.	766	381 541	368 927	50 874	48 835	35 004	15 873
28.51	Oberflächenveredlung u. Wärmebehandlung	79	122 462	113 298	17 220	15 754	11 080	6 141
28.52	Mechanik a.n.g.	687	259 079	255 630	33 653	33 081	23 924	9 732
28.52.1	Schlosserei u. Schweißerei	563	226 451	223 213	28 716	28 178	20 780	7 938
28.52.2	Schleiferei u. Dreherei	56	22 844	22 641	3 537	3 505	2 250	1 287
28.52.3	Beschlag- u. Kunstschmieden	68	9 784	9 775	1 400	1 399	894	506
28.6	H.v. Schneidwaren, Werkzeugen, Schließern u. Beschlägen a. unedlen Metallen	111	88 841	86 706	12 599	12 270	7 857	4 742
28.61	H.v. Schneidwaren u. Bestecken aus unedlen Metallen
28.62	H.v. Werkzeugen	53	58 087	56 526	7 978	7 741	5 325	2 653
28.63	H.v. Schließern u. Beschlägen aus unedlen Metallen
28.7	H.v. sonst. Metallwaren	154	231 472	200 289	31 757	26 767	24 210	7 547
28.71	H.v. Metallbehältern mit einem Fassungsvermögen von 300 l o. weniger	10	13 633	13 466	1 920	1 894	1 567	353
28.72	H.v. Verpackungen u. Verschlüssen aus Eisen, Stahl u. NE-Metall
28.73	H.v. Drahtwaren	14	46 589	36 292	5 169	3 521	4 721	448
28.74	H.v. Schrauben, Nieten, Ketten u. Federn
28.75	H.v. sonst. Metallwaren a.n.g.
DK / 29	Maschinenbau	425	1 344 747	1 281 393	162 535	152 401	138 829	23 712
29.1	H.v. Maschinen für die Erzeugung u. Nutzung von mechanischer Energie (oh. Motoren für Luft- u. Straßenfahrzeuge)	89	416 090	391 515	54 021	50 088	43 437	10 589

Noch 1. Umsatzsteuerpflichtige, deren steuerbarer Umsatz
und Umsatzsteuer-Vorauszahlung 2005 nach Wirtschaftszweigen

Kenn- zeich- nung	Wirtschaftszweig	Steuer- pflich- tige	Steuerbarer Umsatz		Umsatzst.v.Abzug d.Vorsteuer		Abziehbare Vorsteuer	Umsatzsteuer- Vorauszahlung
			insgesamt	dar. Lieferg. u. Leistungen	insgesamt	dar. Lieferg. u. Leistungen		
		Anzahl	1 000 EUR					
29.11	H.v. Verbrennungsmotoren u. Turbinen (oh. Motoren f. Luft- u. Straßenfahrzeuge)
29.12	H.v. Pumpen u. Kompressoren
29.13	H.v. Armaturen	30	113 665	101 027	11 906	9 884	10 925	986
29.14	H.v. Lagern, Getrieben, Zahnrädern u. Antriebselementen	24	209 225	198 737	27 341	25 663	21 990	5 351
29.2	H.v. sonst. nicht wirtschaftszweig- spezifischen Maschinen	106	303 618	292 047	34 071	32 220	29 949	4 122
29.21	H.v. Öfen u. Brennern
29.22	H.v. Hebezeugen u. Fördermitteln
29.23	H.v. kälte- u. lufttechnischen Erzeugnissen nicht für den Haushalt	25	57 573	55 358	7 515	7 160	6 118	1 397
29.24	H.v. sonst. nicht wirtschaftszweig- spezifischen Maschinen a.n.g.	52	54 441	52 906	7 042	6 796	5 441	1 600
29.3	H.v. land- u. forstwirtschaftl. Maschinen
29.31	H.v. land- u. forstwirtschaftlichen Zugmaschinen
29.32	H.v. sonst. land- u. forstwirtschaftlichen Maschinen	46	57 966	54 847	7 881	7 382	6 436	1 444
29.32.1	H.v. sonst. land- u. forstwirtschaftlichen Maschinen (oh. Reparatur)	11	35 800	33 170	4 405	3 985	4 024	382
29.32.2	Instandhaltung u. Reparatur von sonst. land- u. forstwirtschaftlichen Maschinen	35	22 166	21 677	3 475	3 397	2 413	1 063
29.4	H.v. Werkzeugmaschinen
29.41	H.v. handgeführten kraftbetriebenen Werkzeugen	40	72 357	69 599	10 015	9 574	6 456	3 559
29.42	H.v. Werkzeugmaschinen für die Metallbearbeitung	6	15 674	15 554	2 457	2 438	1 490	967
29.43	H.v. Werkzeugmaschinen a.n.g.
29.5	H.v. Maschinen für sonst. bestimmte Wirtschaftszweige	114	451 463	431 560	50 290	47 109	47 965	2 328
29.51	H.v. Maschinen für die Metallerzeugung, v. Walzwerkseinrichtungen u. Gießmaschinen	8	7 990	7 988	979	979	793	187
29.52	H.v. Bergwerks-, Bau- u. Baustoff- maschinen
29.53	H.v. Maschinen für das Ernährungs- gewerbe u. die Tabakverarbeitung	16	82 278	79 331	7 225	6 753	8 487	- 1 262
29.54	H.v. Maschinen für das Textil-, Bekleidungs- u. Ledergewerbe
29.55	H.v. Maschinen für das Papiergewerbe
29.56	H.v. Maschinen für bestimmte Wirtschaftszweige a.n.g.
29.56.4	H.v. Maschinen für sonst. bestimmte Wirtschaftszweige a.n.g.	68	289 738	277 933	35 653	33 768	30 419	5 236
29.6	H.v. Waffen u. Munition
29.7	H.v. Haushaltsgeräten a.n.g.
29.71	H.v. elektrischen Haushaltsgeräten	7	14 175	14 137	2 250	2 244	1 773	478
DL	H.v. Büromaschinen, Datenverarbeitungs- geräten u. -einrichtungen; Elektrotechnik, Feinmechanik u. Optik	606	1 338 498	1 235 283	165 630	149 163	135 974	29 658

Kenn- zeich- nung	Wirtschaftszweig	Steuer- pflich- tige	Steuerbarer Umsatz		Umsatzst.v.Abzug d.Vorsteuer		Abziehbare Vorsteuer	Umsatzsteuer- Vorauszahlung
			insgesamt	dar. Lieferg. u. Leistungen	insgesamt	dar. Lieferg. u. Leistungen		
		Anzahl	1 000 EUR					
30	H.v. Büromaschinen, Datenverarbeitungsgeräten u. -einrichtungen	27	13 222	13 214	2 056	2 055	1 495	563
30.02	H.v. Datenverarbeitungsgeräten u. -einrichtungen	27	13 222	13 214	2 056	2 055	1 495	563
31	H.v. Geräten der Elektrizitätserzeugung, -verteilung u.Ä.	151	505 007	486 315	66 698	63 715	52 334	14 364
31.1	H.v. Elektromotoren, Generatoren u. Transformatoren	49	332 641	318 986	42 713	40 528	34 134	8 579
31.2	H.v. Elektrizitätsverteilungs- u. -schalteinrichtungen	37	72 089	71 021	10 782	10 612	7 494	3 289
31.3	H.v. isolierten Elektrokabeln, -leitungen u. -drähten
31.4	H.v. Akkumulatoren u. Batterien
31.5	H.v. elektrischen Lampen u. Leuchten
31.6	H.v. elektrischen Ausrüstungen a.n.g.
32	Rundfunk- u. Nachrichtentechnik	68	539 796	459 313	65 033	52 195	58 574	6 459
32.1	H.v. elektronischen Bauelementen	38	507 238	427 200	61 166	48 363	55 811	5 355
32.2	H.v. Geräten u. Einrichtungen der Telekommunikation	17	9 366	9 366	1 483	1 483	933	550
32.3	H.v. Rundfunkgeräten sowie phono- u. videotecnischen Geräten	13	23 192	22 747	2 384	2 349	1 830	553
33	Medizin-, Mess-, Steuer- u. Regelungstechnik, Optik, H.v. Uhren	360	280 473	276 441	31 843	31 198	23 570	8 272
33.1	H.v. medizinischen Geräten u. orthopädischen Erzeugnissen
33.10.1	H.v. elektromedizinischen Geräten u. Instrumenten
33.10.2	H.v. medizintechnischen Geräten	24	17 293	17 050	2 304	2 265	1 685	620
33.10.3	H.v. orthopädischen Erzeugnissen	58	42 965	42 821	4 997	4 970	3 399	1 597
33.10.4	Zahntechnische Laboratorien	159	55 678	55 560	4 296	4 281	3 270	1 026
33.2	H.v. Mess-, Kontroll-, Navigations- u.ä. Instrumenten u. Vorrichtungen	66	82 068	78 856	8 039	7 525	6 853	1 186
33.3	H.v. industriellen Prozesssteuerungseinrichtungen
33.4	H.v. optischen u. fotografischen Geräten	23	3 250	3 201	461	453	283	179
33.5	H.v. Uhren
DM	Fahrzeugbau	124	436 608	409 450	54 962	50 616	50 894	4 075
34	H.v. Kraftwagen u. Kraftwagenteilen	80	236 285	222 054	27 678	25 411	26 565	1 120
34.1	H.v. Kraftwagen u. Kraftwagenmotoren
34.10.1	H.v. Personenkraftwagen u. Personenkraftwagenmotoren
34.10.2	H.v. Nutzkraftwagen u. Nutzkraftwagenmotoren	5	2 246	2 242	348	348	243	105
34.2	H.v. Karosserien, Aufbauten u. Anhängern	55	127 043	122 738	17 623	16 944	14 578	3 053
34.3	H.v. Teilen u. Zubehör für Kraftwagen u. Kraftwagenmotoren
35	Sonst. Fahrzeugbau	44	200 323	187 396	27 283	25 204	24 328	2 955
35.1	Schiff- u. Bootsbau
35.2	Bahnindustrie	13	64 060	58 326	6 687	5 759	7 266	- 579
35.20.6	Schienenfahrzeugbau	8	62 547	56 825	6 510	5 595	7 165	- 655

Noch 1. Umsatzsteuerpflichtige, deren steuerbarer Umsatz
und Umsatzsteuer-Vorauszahlung 2005 nach Wirtschaftszweigen

Kenn- zeich- nung	Wirtschaftszweig	Steuer- pflich- tige	Steuerbarer Umsatz		Umsatzst.v.Abzug d.Vorsteuer		Abziehbare Vorsteuer	Umsatzsteuer- Vorauszahlung
			insgesamt	dar. Lieferg. u. Leistungen	insgesamt	dar. Lieferg. u. Leistungen		
		Anzahl	1 000 EUR					
35.20.7	H.v. Eisenbahninfrastruktur	5	1 513	1 501	177	164	101	76
35.3	Luft- u. Raumfahrzeugbau
35.4	H.v. Krafträdern, Fahrrädern u. Behindertenfahrzeugen
35.5	Fahrzeugbau a.n.g.	12	11 153	11 147	1 766	1 765	1 266	501
DN	H.v. Möbeln, Schmuck, Musikinstru- menten, Sportgeräten, Spielwaren u. sonst. Erzeugnissen; Recycling	485	586 287	566 673	81 862	78 694	63 756	18 152
36	H.v. Möbeln, Schmuck, Musikinstru- menten, Sportgeräten, Spielwaren u. sonst. Erzeugnissen	291	275 226	256 742	35 890	32 906	30 019	5 887
36.1	H.v. Möbeln	171	173 680	161 101	22 633	20 593	19 003	3 646
36.11	H.v. Sitzmöbeln	66	44 648	41 145	6 944	6 384	5 142	1 802
36.12	H.v. Büro- u. Ladenmöbeln	17	19 039	18 658	2 748	2 687	1 666	1 082
36.13	H.v. Küchenmöbeln
36.14	H.v. sonst. Möbeln	70	96 746	88 171	10 761	9 389	10 582	196
36.15	H.v. Matratzen
36.2	H.v. Schmuck u.ä. Erzeugnissen	61	13 226	13 187	2 098	2 092	1 125	973
36.22	H.v. Schmuck, Gold- u. Silberschmiede- waren (oh. Phantasieschmuck)	61	13 226	13 187	2 098	2 092	1 125	973
36.3	H.v. Musikinstrumenten
36.4	H.v. Sportgeräten
36.5	H.v. Spielwaren
36.6	H.v. sonst. Erzeugnissen	37	86 091	80 239	10 840	9 903	9 729	1 110
37	Recycling	194	311 061	309 931	45 972	45 788	33 737	12 265
37.1	Recycling von metallischen Alt- materialien u. Reststoffen	75	49 555	49 344	7 823	7 789	4 603	3 249
37.2	Recycling von nicht metallischen Altmaterialien u. Reststoffen	119	261 506	260 588	38 149	37 999	29 133	9 016
E	Energie- u. Wasserversorgung	278	2 995 194	2 992 468	462 169	461 733	373 675	88 494
40	Energieversorgung	227	2 760 616	2 757 944	441 946	441 515	358 030	83 916
40.1	Elektrizitätsversorgung
40.11	Elektrizitätserzeugung	156	748 307	747 572	120 016	119 900	103 884	16 132
40.11.1	Elektrizitätserzeugung oh. Verteilung	5	3 336	3 336	534	534	489	45
40.11.2	Elektrizitätserzeugung aus Wärmekraft mit Fremdbezug zur Verteilung	7	486 717	486 675	77 953	77 946	62 933	15 019
40.11.3	Sonst. Elektrizitätserzeugung mit Fremdbezug zur Verteilung	20	14 436	14 436	2 310	2 310	939	1 371
40.11.4	Elektrizitätserzeugung aus Wärmekraft oh. Fremdbezug zur Verteilung	34	165 226	164 837	26 646	26 584	20 253	6 393
40.11.5	Sonst. Elektrizitätserzeugung oh. Fremdbezug zur Verteilung	90	78 592	78 289	12 575	12 526	19 271	- 6 697
40.12	Elektrizitätsübertragung
40.13	Elektrizitätsverteilung u. -handel
40.2	Gasversorgung
40.3	Wärmeversorgung	41	479 370	478 258	76 205	76 022	55 174	21 030
41	Wasserversorgung	51	234 578	234 523	20 223	20 218	15 645	4 578
F / 45	Baugewerbe	11 524	4 751 888	4 726 684	686 882	682 826	482 258	205 377
45.1	Vorbereitende Baustellenarbeiten	247	115 269	115 115	16 213	16 180	12 282	3 946
45.11	Abbruch-, Spreng- u. Enttrümmerungs- gewerbe, Erdbewegungsarbeiten	235	111 644	111 495	15 792	15 760	11 963	3 845

Kennzeichnung	Wirtschaftszweig	Steuerpflichtige	Steuerbarer Umsatz		Umsatzst.v.Abzug d.Vorsteuer		Abziehbare Vorsteuer	Umsatzsteuer-Vorauszahlung
			insgesamt	dar. Lieferg. u. Leistungen	insgesamt	dar. Lieferg. u. Leistungen		
		Anzahl	1 000 EUR					
45.12	Test- u. Suchbohrung	12	3 625	3 619	421	420	319	102
45.2	Hoch- u. Tiefbau	2 861	2 306 406	2 294 178	359 975	358 044	242 834	117 320
45.21	Hochbau, Brücken- u. Tunnelbau u.Ä.	1 135	1 312 588	1 306 088	212 540	211 521	140 488	72 256
45.22	Dachdeckerei, Bauspenglerei, Abdichtungen u. Zimmerei	1 067	318 961	318 726	42 105	42 072	29 360	12 716
45.22.1	Dachdeckerei u. Bauspenglerei	583	221 252	221 147	30 116	30 100	20 277	9 810
45.22.2	Abdichtung gegen Wasser u. Feuchtigkeit	315	38 973	38 879	4 410	4 399	3 561	849
45.22.3	Zimmerei u. Ingenieurholzbau	169	58 737	58 701	7 578	7 573	5 522	2 057
45.23	Bau von Straßen, Bahnverkehrsstrecken, Rollbahnen u. Sportanlagen	198	341 981	341 410	59 418	59 327	40 987	18 431
45.23.1	Bau von Straßen, Rollbahnen u. Sportanlagen	186	316 105	315 538	55 261	55 171	38 229	17 032
45.23.2	Bau von Bahnverkehrsstrecken	12	25 876	25 872	4 157	4 156	2 758	1 399
45.24	Wasserbau	24	95 787	95 535	13 565	13 525	10 207	3 358
45.25	Sonst. spezialisierter Hoch- u. Tiefbau	437	237 089	232 419	32 347	31 599	21 792	10 559
45.25.1	Brunnenbau	32	10 843	10 827	1 393	1 391	1 085	308
45.25.2	Schachtbau	21	15 004	15 004	1 844	1 844	1 548	300
45.25.3	Schornstein-, Feuerungs- u. Industrieofenbau	43	32 410	28 023	5 400	4 698	3 702	1 698
45.25.4	Gerüstbau	130	40 731	40 496	6 322	6 283	2 055	4 266
45.25.5	Gebäudetrocknung	36	7 385	7 380	1 041	1 041	556	486
45.25.6	Sonst. spezial. Hoch- u. Tiefbau, a.n.g.	175	130 716	130 689	16 347	16 344	12 846	3 502
45.3	Bauinstallation	4 436	1 418 329	1 410 626	186 741	185 476	140 994	46 019
45.31	Elektroinstallation	1 477	521 061	517 291	67 290	66 670	50 014	17 279
45.32	Dämmung gegen Kälte, Wärme, Schall u. Erschütterung	733	107 272	106 799	11 729	11 652	10 152	1 577
45.33	Klempnerei, Gas-, Wasser-, Heizungs- u. Lüftungsinstallation	1 590	652 939	650 278	91 054	90 626	68 345	22 978
45.34	Sonst. Bauinstallation	636	137 057	136 257	16 669	16 528	12 483	4 185
45.4	Sonst. Ausbaugewerbe	3 947	876 470	872 378	117 740	117 078	81 261	36 767
45.41	Stuckateurgewerbe, Gipserei u. Verputzerei	141	26 819	26 793	2 841	2 837	2 296	545
45.42	Bautischlerei u. -schlosserei	1 077	234 580	232 237	30 460	30 084	23 262	7 642
45.43	Fußboden-, Fliesen u. Plattenlegerei, Raumausstattung	987	197 457	196 590	25 422	25 281	18 735	6 688
45.43.1	Parkettlegerei
45.43.2	Fliesen-, Platten- u. Mosaiklegerei	545	82 193	81 921	9 424	9 377	6 956	2 469
45.43.3	Estrichlegerei	35	11 118	11 111	853	852	1 180	- 326
45.43.4	Sonst. Fußbodenlegerei u. -kleberei
45.43.5	Tapetenkleberei	7	651	640	103	102	56	46
45.43.6	Raumausstattung o.a.S.	122	31 554	31 170	4 917	4 856	3 218	1 699
45.44	Maler- u. Glasergerberbe	771	201 941	201 572	27 234	27 170	16 186	11 048
45.44.1	Maler- u. Lackierergewerbe	693	180 589	180 510	24 300	24 282	14 099	10 200
45.44.2	Glasergerberbe	78	21 353	21 062	2 934	2 888	2 087	847
45.45	Baugewerbe a.n.g.	971	215 672	215 187	31 783	31 707	20 781	10 844
45.45.1	Fassadenreinigung	19	6 779	6 774	725	724	469	256
45.45.3	Ausbaugewerbe a.n.g.	952	208 893	208 412	31 058	30 983	20 312	10 587
45.5	Verm.v. Baumaschinen u. -geräten mit Bedienungspersonal	33	35 415	34 388	6 213	6 049	4 888	1 325

Noch 1. Umsatzsteuerpflichtige, deren steuerbarer Umsatz
und Umsatzsteuer-Vorauszahlung 2005 nach Wirtschaftszweigen

Kennzeichnung	Wirtschaftszweig	Steuerpflichtige	Steuerbarer Umsatz		Umsatzst.v.Abzug d.Vorsteuer		Abziehbare Vorsteuer	Umsatzsteuer-Vorauszahlung
			insgesamt	dar. Lieferg. u. Leistungen	insgesamt	dar. Lieferg. u. Leistungen		
		Anzahl	1 000 EUR					
G	Handel; Instandhaltung u. Reparatur von Kfz u. Gebrauchsgütern	15 874	11 857 282	11 519 715	1 666 074	1 616 629	1 354 255	311 902
50	Kfz-Handel; Instandhaltung u. Reparatur von Kfz; Tankstellen	3 030	3 365 439	3 317 060	516 580	509 004	443 481	73 099
50.1	Handel mit Kraftwagen	1 180	2 442 704	2 410 407	373 843	368 834	338 477	35 367
50.10.1	Handelsvermittlung von Kraftwagen	99	92 801	90 876	13 093	12 785	13 296	- 202
50.10.2	Gh.m. Kraftwagen	67	216 102	207 779	33 664	32 332	28 690	4 974
50.10.3	Eh.m. Kraftwagen	1 014	2 133 801	2 111 752	327 086	323 717	296 491	30 595
50.2	Instandhaltung u. Reparatur von Kraftwagen	1 062	373 922	372 715	58 821	58 630	39 215	19 606
50.20.3	Lackierung von Kraftwagen	132	41 004	40 925	6 537	6 524	3 144	3 393
50.20.4	Autowaschanlagen	59	9 357	9 335	1 470	1 466	994	476
50.20.5	Instandhaltung u. Reparatur von Kraftwagen (oh. Lackierung u. Autowäsche)	871	323 560	322 455	50 815	50 640	35 077	15 737
50.3	Handel mit Kraftwagenteilen u. -zubehör	363	153 450	148 559	23 718	22 939	18 098	5 620
50.30.1	Handelsvermittlung von Kraftwagenteilen u. -zubehör	29	4 452	4 381	661	649	511	150
50.30.2	Gh.m. Kraftwagenteilen u. -zubehör	26	31 225	28 444	4 555	4 110	3 834	722
50.30.3	Eh.m. Kraftwagenteilen u. -zubehör	308	117 773	115 734	18 502	18 179	13 753	4 749
50.4	Handel mit Krädern, Kradteilen u. -zubehör; Instandhaltung u. Reparatur v. Krädern	131	49 237	47 691	7 749	7 501	6 246	1 503
50.5	Tankstellen	294	346 127	337 688	52 449	51 100	41 445	11 003
51	Handelsvermittlung u. Gh. (oh. Handel mit Kfz)	2 912	4 097 872	3 877 965	545 959	513 226	417 856	128 183
51.1	Handelsvermittlung	1 408	227 079	219 959	32 407	31 294	23 936	8 527
51.11	Handelsvermittlung v. landwirtschaftlichen Grundstoffen, lebenden Tieren, textilen Rohstoffen u. Halbwaren	24	5 252	4 288	716	585	469	247
51.12	Handelsvermittlung v. Brennstoffen, Erzen, Metallen u. technischen Chemikalien	23	10 040	10 040	1 589	1 589	1 335	254
51.13	Handelsvermittlung von Holz, Baustoffen u. Anstrichmitteln	174	31 472	31 347	4 490	4 467	3 463	1 027
51.14	Handelsvermittlung v. Maschinen, techn. Bedarf, Wasser- u. Luftfahrzeugen	184	49 853	48 464	6 883	6 661	5 618	1 253
51.15	Handelsvermittlung v. Möbeln, Einrichtungs- u. Haushaltsgegenständen, Eisen- u. Metallwaren	162	22 578	22 214	3 428	3 370	2 255	1 227
51.16	Handelsvermittlung von Textilien, Bekleidung, Schuhen u. Lederwaren	96	10 906	10 458	1 494	1 422	1 090	404
51.17	Handelsvermittlung von Nahrungsmitteln, Getränken u. Tabakwaren	90	7 110	7 062	959	953	664	295
51.18	Handelsvermittlung von Waren a.n.g.	458	54 354	51 376	8 229	7 755	5 050	3 193
51.19	Handelsvermittlung von Waren o.a.S.	197	35 514	34 711	4 620	4 492	3 993	627
51.2	Gh.m. landwirtschaftlichen Grundstoffen u. lebenden Tieren	106	370 711	351 989	31 572	30 156	31 213	359
51.21	Gh.m. Getreide, Saatgut u. Futtermitteln	49	265 555	261 806	23 301	22 971	24 493	- 1 191
51.22	Gh.m. Blumen u. Pflanzen	32	66 118	52 014	5 181	4 186	3 736	1 445
51.23	Gh.m. lebenden Tieren
51.24	Gh.m. Häuten, Fellen u. Leder
51.3	Gh.m. Nahrungsmitteln, Getränken u. Tabakwaren	232	758 096	747 472	73 462	72 566	71 971	1 465

Noch 1. Umsatzsteuerpflichtige, deren steuerbarer Umsatz
und Umsatzsteuer-Vorauszahlung 2005 nach Wirtschaftszweigen

Kennzeichnung	Wirtschaftszweig	Steuerpflichtige	Steuerbarer Umsatz		Umsatzst.v.Abzug d.Vorsteuer		Abziehbare Vorsteuer	Umsatzsteuer-Vorauszahlung
			insgesamt	dar. Lieferg. u. Leistungen	insgesamt	dar. Lieferg. u. Leistungen		
		Anzahl	1 000 EUR					
51.31	Gh.m. Obst, Gemüse u. Kartoffeln	37	93 116	87 677	7 313	6 907	7 066	247
51.32	Gh.m. Fleisch, Fleischwaren, Geflügel u. Wild	23	131 751	129 170	10 322	10 069	11 216	- 894
51.33	Gh.m. Milch, Milcherzeugnissen, Eiern, Speiseölen u. Nahrungsfetten
51.34	Gh.m. Getränken	102	211 268	210 849	33 632	33 567	28 955	4 654
51.35	Gh.m. Tabakwaren
51.36	Gh.m. Zucker, Süßwaren und Backwaren
51.36.2	Gh.m. Süßwaren	8	20 754	19 432	1 581	1 488	1 686	- 105
51.37	Gh.m. Kaffee, Tee, Kakao u. Gewürzen
51.38	Gh.m. sonst. Nahrungsmitteln	17	21 635	21 158	1 956	1 910	2 106	- 149
51.39	Gh.m. Nahrungsmitteln, Getränken u. Tabakwaren o.a.S.
51.4	Gh.m. Gebrauchs- u. Verbrauchsgütern	276	584 383	552 755	81 016	75 979	69 102	11 913
51.41	Gh.m. Textilien	43	21 006	18 552	2 276	1 892	2 752	- 475
51.42	Gh.m. Bekleidung u. Schuhen	24	12 667	10 541	1 989	1 650	1 243	746
51.43	Gh.m. elektrischen Haushaltsgeräten u. Geräten der Unterhaltungselektronik	52	89 896	89 376	14 280	14 197	12 981	1 300
51.44	Gh.m. Haushaltswaren aus Metall, keramischen Erzeugnissen usw.	25	25 440	24 671	4 008	3 885	3 028	979
51.45	Gh.m. kosmetischen Erzeugnissen u. Körperpflegemitteln	5	2 164	2 140	344	341	249	96
51.46	Gh.m. pharmazeutischen, medizinischen u. orthopädischen Erzeugnissen	36	143 444	142 815	21 651	21 564	20 126	1 525
51.46.1	Gh.m. pharmazeutischen Erzeugnissen	8	123 255	123 086	18 661	18 634	17 904	757
51.46.2	Gh.m. medizinischen u. orthopädischen Artikeln u. Laborbedarf	20	15 073	14 859	2 214	2 194	1 694	520
51.46.3	Gh.m. Dentalbedarf	8	5 116	4 870	776	737	528	248
51.47	Gh.m. sonst. Gebrauchs- u. Verbrauchsgütern	91	289 767	264 660	36 467	32 451	28 724	7 743
51.47.1	Gh.m. nicht elektrischen Haushaltsgeräten
51.47.2	Gh.m. Spielwaren u. Musikinstrumenten
51.47.3	Gh.m. Fahrrädern, Fahrradteilen u. -zubehör, Sport- u. Campingartikeln (oh. Campingmöbel)
51.47.4	Gh.m. Uhren, Edelmetallwaren u. Schmuck	5	2 559	2 160	407	343	251	156
51.47.5	Gh.m. Leder- u. Täschnerwaren, Geschenk- u. Werbeartikeln	13	6 918	6 850	1 103	1 092	828	274
51.47.6	Gh.m. Möbeln, Einrichtungsgegenständen, Antiquitäten u. Bodenbelägen	18	12 574	12 122	2 005	1 932	1 547	458
51.47.7	Gh.m. feinmechanischen, Foto- u. optischen Erzeugnissen
51.47.8	Gh.m.Karton, Papier, Pappe, Schreibwaren, Bürobedarf, Büchern, Zeitungen usw.
51.5	Gh.m. nicht landwirtschaftlichen Halbwaren, Altmaterialien u. Reststoffen	510	1 637 285	1 546 339	252 918	238 371	163 940	89 029
51.51	Gh.m. festen Brennstoffen u. Mineralölerzeugnissen	36	740 915	728 793	116 572	114 634	56 230	60 342
51.52	Gh.m. Erzen, Metallen u. Metallhalbzeug	23	150 495	114 084	21 067	15 242	15 472	5 595
51.53	Gh.m. Holz, Baustoffen, Anstrichmitteln u. Sanitärkeramik

Noch 1. Umsatzsteuerpflichtige, deren steuerbarer Umsatz
und Umsatzsteuer-Vorauszahlung 2005 nach Wirtschaftszweigen

Kenn- zeich- nung	Wirtschaftszweig	Steuer- pflich- tige	Steuerbarer Umsatz		Umsatzst.v.Abzug d.Vorsteuer		Abziehbare Vorsteuer	Umsatzsteuer- Vorauszahlung
			insgesamt	dar. Lieferg. u. Leistungen	insgesamt	dar. Lieferg. u. Leistungen		
		Anzahl	1 000 EUR					
51.53.1	Gh.m. Holz, Baustoffen, Anstrichmitteln u. Sanitärkeramik o.a.S.	52	89 529	87 199	14 015	13 642	11 370	2 645
51.53.2	Gh.m. Roh- u. Schnittholz	15	7 339	6 981	895	838	795	100
51.53.3	Gh.m. sonst. Holzhalbwaren sowie Bauelementen aus Holz	19	28 159	24 618	4 452	3 886	3 302	1 150
51.53.4	Gh.m. Baustoffen u. Bauelementen aus mineralischen Stoffen	155	229 799	225 560	36 139	35 457	30 037	6 102
51.53.5	Gh.m. Flachglas
51.53.6	Gh.m. Anstrichmitteln	4	4 829	4 804	773	769	631	142
51.53.7	Gh.m. Sanitärkeramik
51.54	Gh.m. Metall- u. Kunststoffwaren für Bauzwecke sowie Installationsbedarf für Gas, Wasser u. Heizung	100	237 402	220 089	37 477	34 707	29 443	8 039
51.55	Gh.m. chemischen Erzeugnissen	31	75 129	70 278	9 971	9 195	8 619	1 353
51.56	Gh.m. sonst. Halbwaren
51.57	Gh.m. Altmaterialien u. Reststoffen	54	57 963	49 358	9 034	7 657	6 148	2 886
51.8	Gh.m. Maschinen, Ausrüstungen u. Zubehör	292	389 807	336 635	56 670	48 164	42 409	14 261
51.81	Gh.m. Werkzeugmaschinen	23	17 557	17 454	2 589	2 573	2 130	460
51.82	Gh.m. Bergwerks-, Bau- u. Baustoffmaschinen	32	35 129	34 541	4 139	4 045	4 049	90
51.83	Gh.m. Textil-, Näh- u. Strickmaschinen
51.84	Gh.m. Datenverarbeitungsgeräten, peripheren Einheiten u. Software
51.85	Gh.m. sonst. Büromaschinen u. Büromöbeln	25	16 923	16 848	2 702	2 690	2 201	502
51.85.1	Gh.m. sonst. Büromaschinen	17	8 755	8 733	1 396	1 392	1 020	375
51.85.2	Gh.m. Büromöbeln	8	8 168	8 115	1 307	1 298	1 180	126
51.86	Gh.m. elektronischen Bauelementen
51.87	Gh.m. sonst. Maschinen, Ausrüstungen u. Zubehör (oh. landwirtschaftl. Maschinen)	119	122 636	109 045	16 437	14 263	12 584	3 853
51.88	Gh.m. landwirtschaftlichen Maschinen u. Geräten	65	181 784	143 144	28 617	22 434	19 555	9 061
51.9	Sonst. Großhandel	88	130 512	122 816	17 914	16 695	15 285	2 629
52	Eh (oh. Handel mit Kfz u. oh. Tankstellen); Reparatur von Gebrauchsgütern	9 932	4 393 971	4 324 689	603 535	594 398	492 918	110 620
52.1	Eh.m. Waren verschiedener Art (in Verkaufsräumen)	1 401	1 104 161	1 070 706	120 092	116 150	109 765	10 331
52.11	Eh.m. Waren verschiedener Art, Haupt- richtung Nahrungsmittel, Getränke u. Tabakwaren	769	923 957	905 582	95 677	94 076	90 520	5 162
52.12	Sonst. Eh.m. Waren verschiedener Art	632	180 203	165 124	24 414	22 074	19 245	5 169
52.2	Fach-Eh.m. Nahrungsmitteln, Getränken u. Tabakwaren (in Verkaufsräumen)	1 041	283 370	281 867	30 460	30 326	26 879	3 582
52.21	Eh.m. Obst, Gemüse u. Kartoffeln	169	33 333	32 725	2 911	2 864	2 663	248
52.22	Eh.m. Fleisch, Fleischwaren, Geflügel u. Wild	177	66 910	66 864	5 055	5 052	4 550	505
52.23	Eh.m. Fisch, Meeresfrüchten u. Fischerzeugnissen	25	3 313	3 269	306	303	263	43
52.24	Eh.m. Back- u. Süßwaren	113	18 559	18 499	1 552	1 548	1 255	297

Noch 1. Umsatzsteuerpflichtige, deren steuerbarer Umsatz
und Umsatzsteuer-Vorauszahlung 2005 nach Wirtschaftszweigen

Kenn- zeich- nung	Wirtschaftszweig	Steuer- pflich- tige	Steuerbarer Umsatz		Umsatzst.v.Abzug d.Vorsteuer		Abziehbare Vorsteuer	Umsatzsteuer- Vorauszahlung
			insgesamt	dar. Lieferg. u. Leistungen	insgesamt	dar. Lieferg. u. Leistungen		
		Anzahl	1 000 EUR					
52.24.1	Eh.m. Backwaren	102	15 248	15 248	1 271	1 271	997	274
52.24.2	Eh.m. Süßwaren	11	3 312	3 251	281	277	258	23
52.25	Eh.m. Getränken	330	50 045	49 840	7 695	7 664	6 386	1 309
52.26	Eh.m. Tabakwaren	67	28 693	28 687	4 210	4 209	3 748	462
52.27	Sonst. Fach-Eh.m. Nahrungsmitteln	160	82 516	81 983	8 732	8 687	8 014	718
52.27.1	Eh.m. Reformwaren	21	6 206	6 188	797	796	695	102
52.27.5	Sonst. Fach-Eh.m. Nahrungsmitteln (oh. Reformwaren)	139	76 310	75 795	7 934	7 891	7 319	616
52.3	Apotheken; Fach-Eh.m. medizinischen, orthopädischen u. kosmetischen Artikeln (in Verkaufsräumen)	803	1 200 694	1 200 294	188 505	188 449	149 606	38 899
52.31	Apotheken	566	1 078 090	1 078 003	170 974	170 962	136 880	34 094
52.32	Eh.m. medizinischen u. orthopädischen Artikeln	110	97 817	97 588	13 717	13 687	10 028	3 690
52.33	Eh.m. Parfümwaren u. Körperpflegemitteln	127	24 787	24 703	3 814	3 800	2 698	1 116
52.33.1	Eh.m. kosmetischen Erzeugnissen u. Körperpflegemitteln (oh. Drogerieartikel)	53	9 862	9 834	1 564	1 560	1 041	524
52.33.2	Eh.m. Drogerieartikeln	74	14 925	14 869	2 249	2 240	1 657	592
52.4	Sonst. Fach-Eh. (in Verkaufsräumen)	5 151	1 455 418	1 424 164	212 005	207 353	163 750	48 256
52.41	Eh.m. Textilien	221	23 667	23 145	3 779	3 699	2 837	942
52.41.1	Eh.m. Haushaltstextilien	144	17 051	16 732	2 746	2 696	2 046	700
52.41.2	Eh.m. Kurzwaren, Schneidereibedarf, Handarbeiten usw.	77	6 616	6 413	1 033	1 002	791	242
52.42	Eh.m. Bekleidung	611	111 389	107 565	17 556	16 955	12 844	4 710
52.42.1	Eh.m. Bekleidung o.a.S.	436	82 787	80 000	12 995	12 560	9 591	3 402
52.42.2	Eh.m. Herrenbekleidung u. Bekleidungszubehör	25	5 562	5 414	890	866	647	243
52.42.3	Eh.m. Damenbekleidung u. Bekleidungszubehör	113	19 222	18 512	3 061	2 948	2 175	886
52.42.4	Eh.m. Kinder- u. Säuglingsbekleidung u. Bekleidungszubehör
52.42.5	Eh.m. Kürschnerwaren
52.43	Eh.m. Schuhen u. Lederwaren	177	53 308	48 968	8 293	7 599	5 685	2 608
52.43.1	Eh.m. Schuhen	124	30 824	28 297	4 883	4 479	3 154	1 730
52.43.2	Eh.m. Leder- u. Täschnerwaren	53	22 485	20 671	3 410	3 120	2 531	878
52.44	Eh.m. Möbeln, Einrichtungsgegenständen u. Hausrat a.n.g.	330	128 274	124 171	20 168	19 547	14 845	5 323
52.44.1	Eh.m. Wohnmöbeln	169	98 430	94 621	15 460	14 885	11 729	3 730
52.44.2	Eh.m. Beleuchtungsartikeln	11	1 415	1 399	225	223	106	119
52.44.3	Eh.m. Haushaltsgegenständen	39	9 162	9 123	1 472	1 466	966	506
52.44.4	Eh.m. keramischen Erzeugnissen u. Glaswaren	43	8 479	8 306	1 338	1 311	981	357
52.44.6	Eh.m. Holz-, Kork-, Flecht- u. Korbwaren	11	3 209	3 203	484	483	291	193
52.44.7	Eh.m. Heimtextilien	57	7 579	7 518	1 189	1 179	771	417
52.45	Eh.m. elektrischen Haushaltsgeräten, Geräten der Unterhaltungselektronik u. Musikinstrumenten	506	165 623	164 563	25 398	25 222	19 756	5 642
52.45.1	Eh.m. elektrischen Haushaltsgeräten u. elektrotechnischen Erzeugnissen a.n.g.	251	82 182	81 600	12 387	12 284	9 856	2 531
52.45.2	Eh.m. Geräten der Unterhaltungs- elektronik u. Zubehör	225	78 619	78 263	12 259	12 202	9 378	2 881

Noch 1. Umsatzsteuerpflichtige, deren steuerbarer Umsatz
und Umsatzsteuer-Vorauszahlung 2005 nach Wirtschaftszweigen

Kenn- zeich- nung	Wirtschaftszweig	Steuer- pflich- tige	Steuerbarer Umsatz		Umsatzst.v.Abzug d.Vorsteuer		Abziehbare Vorsteuer	Umsatzsteuer- Vorauszahlung
			insgesamt	dar. Lieferg. u. Leistungen	insgesamt	dar. Lieferg. u. Leistungen		
		Anzahl	1 000 EUR					
52.45.3	Eh.m. Musikinstrumenten u. Musikalien	30	4 821	4 700	752	736	522	230
52.46	Eh.m. Metallwaren, Anstrichmitteln, Bau- u. Heimwerkerbedarf	423	223 577	217 531	33 594	32 644	27 179	6 408
52.46.1	Eh.m. Eisen-, Metall- u. Kunststoff- waren a.n.g.	123	52 338	50 101	8 084	7 726	6 175	1 902
52.46.2	Eh.m. Anstrichmitteln	23	6 544	6 368	1 010	982	735	275
52.46.3	Eh.m. Bau- u. Heimwerkerbedarf	277	164 695	161 062	24 499	23 937	20 269	4 231
52.47	Eh.m. Büchern, Zeitschriften, Zeitungen, Schreibwaren u. Bürobedarf	405	98 828	98 493	11 836	11 801	9 865	1 979
52.47.1	Eh.m. Schreib- u. Papierwaren, Schul- u. Büroartikeln	203	35 112	34 998	5 128	5 110	3 917	1 220
52.47.2	Eh.m. Büchern u. Fachzeitschriften	113	36 150	35 929	2 904	2 887	2 560	344
52.47.3	Eh.m. Unterhaltungszeitschriften u. Zeitungen	89	27 567	27 567	3 803	3 803	3 388	415
52.48	Eh.m. Tapeten, Bodenbelägen, Geschen- kartikeln, Uhren, Schmuck, Spielwaren usw.	433	66 604	64 552	10 298	9 976	7 134	3 164
52.48.1	Eh.m. Tapeten u. Bodenbelägen	53	17 180	15 985	2 709	2 517	1 883	825
52.48.2	Eh.m. Kunstgegenständen, Bildern, Brief- marken, Münzen, Geschenkartikeln usw.	146	14 135	13 806	2 014	1 966	1 374	640
52.48.5	Eh.m. Uhren, Edelmetallwaren u. Schmuck	150	21 459	21 291	3 416	3 389	2 290	1 126
52.48.6	Eh.m. Spielwaren	84	13 829	13 470	2 160	2 103	1 587	573
52.49	Fach-Eh. a.n.g. (in Verkaufsräumen)	2 045	584 147	575 176	81 083	79 909	63 606	17 480
52.49.1	Eh.m. Blumen, Pflanzen u. Saatgut	682	120 837	118 144	10 732	10 519	8 787	1 948
52.49.2	Eh.m. zoologischem Bedarf u. lebenden Tieren	120	27 857	27 613	3 375	3 344	2 611	764
52.49.3	Augenoptiker	174	47 771	47 017	7 272	7 153	4 146	3 126
52.49.4	Eh.m. Foto- u. optischen Erzeugnissen (oh. Augenoptiker)	44	8 673	8 511	1 361	1 335	987	374
52.49.5	Eh.m. Computern, Computerteilen, peripheren Einheiten u. Software	265	80 004	79 349	12 667	12 562	9 444	3 222
52.49.6	Eh.m. Telekommunikationsendgeräten u. Mobiltelefonen	33	37 021	36 980	5 818	5 811	5 297	521
52.49.7	Eh.m. Fahrrädern, Fahrradteilen u. -zubehör	126	23 533	22 650	3 747	3 608	2 582	1 165
52.49.8	Eh.m. Sport- u. Campingartikeln (oh. Campingmöbel)	77	21 204	20 299	3 365	3 221	2 516	849
52.49.9	Sonst. Fach-Eh. a.n.g. (in Verkaufsräumen)	524	217 247	214 613	32 747	32 358	27 235	5 512
52.5	Eh.m. Antiquitäten u. Gebrauchtwaren (in Verkaufsräumen)	171	17 741	16 790	2 600	2 448	1 728	872
52.50.1	Eh.m. Antiquitäten u. antiken Teppichen	39	3 603	3 315	532	486	332	200
52.50.2	Antiquariate	5	275	275	23	23	11	12
52.50.3	Eh.m. sonst. Gebrauchtwaren	127	13 863	13 200	2 045	1 939	1 385	660
52.6	Eh. (nicht in Verkaufsräumen)	951	273 979	272 448	40 876	40 706	35 570	5 307
52.61	Versandhandel	81	11 408	11 339	1 725	1 715	1 460	266
52.61.1	Versandhandel mit Waren o.a.S.	19	2 908	2 908	427	427	332	95
52.61.2	Versandhandel mit Textilien, Bekleidung, Schuhen u. Lederwaren	11	817	800	128	125	110	18
52.61.3	Sonst. Fachversandhandel	51	7 683	7 631	1 171	1 163	1 018	153
52.62	Eh. an Verkaufsständen u. auf Märkten	419	38 760	38 068	4 626	4 552	3 622	1 005

Kenn- zeich- nung	Wirtschaftszweig	Steuer- pflich- tige	Steuerbarer Umsatz		Umsatzst.v.Abzug d.Vorsteuer		Abziehbare Vorsteuer	Umsatzsteuer- Vorauszahlung
			insgesamt	dar. Lieferg. u. Leistungen	insgesamt	dar. Lieferg. u. Leistungen		
			Anzahl	1 000 EUR				
52.62.1	Eh.m. Nahrungsmitteln u. Getränken an Verkaufsständen u. auf Märkten	108	16 039	15 952	1 538	1 530	1 348	190
52.62.2	Sonst. Eh. an Verkaufsständen u. auf Märkten	311	22 721	22 116	3 088	3 022	2 274	815
52.63	Sonst. Eh. (nicht in Verkaufsräumen)	451	223 810	223 041	34 524	34 439	30 488	4 036
52.63.1	Eh. vom Lager mit Brennstoffen	106	168 665	168 584	26 674	26 662	24 577	2 097
52.63.4	Sonst. Eh. a.n.g. (nicht in Verkaufsräumen)	345	55 145	54 456	7 851	7 777	5 911	1 939
52.7	Reparatur von Gebrauchsgütern	414	58 608	58 421	8 996	8 967	5 621	3 375
52.71	Reparatur von Schuhen u. Lederwaren	49	3 220	3 178	478	471	277	201
52.72	Reparatur von elektrischen Haushaltsgeräten	108	18 908	18 882	2 891	2 887	1 990	901
52.73	Reparatur von Uhren u. Schmuck	73	7 133	7 105	1 117	1 113	618	500
52.74	Reparatur von sonst. Gebrauchsgütern	184	29 347	29 255	4 510	4 496	2 736	1 774
H / 55	Gastgewerbe	5 731	807 557	805 970	113 019	112 804	65 273	47 753
55.1	Hotellerie	726	186 226	185 922	29 060	29 011	14 019	15 040
55.10.1	Hotels (oh. Hotels garnis)	231	103 156	103 083	16 266	16 255	7 864	8 403
55.10.2	Hotels garnis	65	29 667	29 474	4 708	4 677	2 131	2 577
55.10.3	Gasthöfe	236	35 089	35 087	5 253	5 253	2 525	2 728
55.10.4	Pensionen	194	18 314	18 278	2 832	2 826	1 500	1 332
55.2	Sonst. Beherbergungsgewerbe	115	19 269	19 263	2 345	2 345	3 543	- 1 198
55.21	Jugendherbergen u. Hütten
55.22	Campingplätze
55.23	Beherbergungsgewerbe a.n.g.	90	15 220	15 215	1 950	1 949	3 327	- 1 377
55.23.1	Erholungs- u. Ferienheime
55.23.2	Ferienzentren	13	2 894	2 889	460	459	1 040	- 580
55.23.3	Ferienhäuser u. Ferienwohnungen	23	5 108	5 108	786	786	1 842	- 1 056
55.23.4	Privatquartiere	20	3 489	3 489	211	211	108	103
55.23.6	Boardinghouses
55.23.7	Sonst. Beherbergungsgewerbe a.n.g.
55.3	Speisengeprägte Gastronomie	3 573	426 997	425 847	58 811	58 665	34 008	24 804
55.30.1	Restaurants mit herkömmlicher Bedienung	2 156	282 397	281 906	41 354	41 293	22 527	18 829
55.30.2	Restaurants mit Selbstbedienung	41	14 399	14 334	1 757	1 747	1 047	710
55.30.3	Cafés	239	22 907	22 802	3 228	3 213	1 907	1 321
55.30.4	Eissalons	223	24 576	24 264	3 140	3 098	1 815	1 325
55.30.5	Imbissstuben	914	82 719	82 543	9 332	9 314	6 712	2 619
55.4	Getränkegeprägte Gastronomie	1 043	98 772	98 664	14 462	14 446	8 490	5 971
55.40.1	Schankwirtschaften	945	85 438	85 396	12 365	12 359	7 128	5 236
55.40.3	Diskotheken u. Tanzlokale	45	8 869	8 845	1 410	1 406	899	511
55.40.5	Bars	27	2 557	2 557	405	405	267	138
55.40.6	Vergnügungslokale	8	630	630	101	101	76	25
55.40.7	Sonst. getränkegeprägte Gastronomie	18	1 278	1 236	182	175	121	61
55.5	Kantinen u. Caterer	274	76 293	76 273	8 340	8 338	5 211	3 136
55.51	Kantinen	136	23 936	23 936	2 771	2 771	1 620	1 157
55.52	Caterer	138	52 357	52 338	5 569	5 566	3 591	1 978
I	Verkehr u. Nachrichtenübermittlung	3 249	1 982 103	1 977 979	285 085	284 457	201 140	84 007
60	Landverkehr; Transport in Rohrfern- leitungen	2 078	1 062 820	1 060 457	146 793	146 427	105 473	41 314
60.1	Eisenbahnverkehr
60.2	Sonst. Landverkehr	2 070	1 030 294	1 027 931	142 318	141 953	101 960	40 352

Noch 1. Umsatzsteuerpflichtige, deren steuerbarer Umsatz
und Umsatzsteuer-Vorauszahlung 2005 nach Wirtschaftszweigen

Kenn- zeich- nung	Wirtschaftszweig	Steuer- pflich- tige	Steuerbarer Umsatz		Umsatzst.v.Abzug d.Vorsteuer		Abziehbare Vorsteuer	Umsatzsteuer- Vorauszahlung
			insgesamt	dar. Lieferg. u. Leistungen	insgesamt	dar. Lieferg. u. Leistungen		
		Anzahl	1 000 EUR					
60.21	Personenbeförderung im Linienverkehr zu Land	104	158 436	158 322	16 497	16 479	21 098	- 4 595
60.21.1	Personenbeförderung im Omnibus-Orts- u. -Nachbarortslinienverkehr	45	82 559	82 478	8 263	8 251	10 543	- 2 282
60.22	Betrieb von Taxis u. Mietwagen mit Fahrer	583	88 232	88 177	10 207	10 200	6 468	3 727
60.23	Sonst. Personenbeförderung im Landverkehr	65	40 415	40 205	4 895	4 861	3 475	1 420
60.24	Güterbeförderung im Straßenverkehr	1 318	743 210	741 227	110 720	110 413	70 918	39 801
60.3	Transport in Rohrfernleitungen
61	Schifffahrt
61.1	See- u. Küstenschifffahrt
61.2	Binnenschifffahrt
61.20.1	Personenbeförderung in der Binnenschifffahrt	7	2 796	2 796	309	309	197	112
61.20.2	Güterbeförderung in der Binnenschifffahrt durch Reedereien	31	9 588	9 474	1 505	1 487	640	865
61.20.3	Güterbeförderung in der Binnenschifffahrt durch Partikuliere
61.20.4	Fluss- u. Kanalfahren, Hafenschifffahrt	13	2 581	2 581	222	222	100	122
62	Luftfahrt
62.2	Gelegenheitsflugverkehr
63	Hilfs- u. Nebentätigkeiten für den Verkehr; Verkehrsvermittlung	868	810 975	810 066	121 450	121 324	87 825	33 694
63.1	Frachtumschlag u. Lagerei	21	139 254	139 243	18 794	18 792	17 916	878
63.2	Sonst. Hilfs- u. Nebentätigkeiten für den Verkehr	40	16 135	16 135	2 539	2 539	2 262	277
63.21	Sonst. Hilfs- u. Nebentätigkeiten für den Landverkehr	27	6 805	6 805	987	987	656	331
63.21.1	Parkhäuser u. Parkplätze	7	1 239	1 239	186	186	61	124
63.21.2	Hilfs- u. Nebentätigkeiten für den Landverkehr a.n.g.	20	5 566	5 566	801	801	594	207
63.22	Sonst. Hilfs- u. Nebentätigkeiten für die Schifffahrt
63.23	Sonst. Hilfs- u. Nebentätigkeiten für die Luftfahrt
63.3	Reisebüros u. Reiseveranstalter	281	48 771	48 744	6 565	6 561	4 147	2 418
63.30.1	Reisebüros	244	38 822	38 811	5 301	5 299	3 287	2 014
63.30.2	Reiseveranstalter u. Fremdenführung	37	9 949	9 932	1 264	1 261	860	404
63.4	Spedition, sonst. Verkehrsvermittlung	526	606 815	605 944	93 553	93 433	63 500	30 122
63.40.1	Spedition	488	583 483	582 620	90 251	90 132	61 256	29 064
63.40.4	Logistische Dienstleistungen a.n.g.	24	20 377	20 368	2 831	2 829	1 903	927
63.40.5	Verkehrsvermittlung a.n.g.	14	2 956	2 956	471	471	341	130
64	Nachrichtenübermittlung	221	79 420	79 361	12 732	12 723	5 868	6 863
64.1	Postverwaltung u. private Post- u Kurierdienste	205	48 866	48 865	7 702	7 702	3 419	4 282
64.12	Private Post- u. Kurierdienste	205	48 866	48 865	7 702	7 702	3 419	4 282
64.3	Fernmeldedienste	16	30 554	30 496	5 030	5 021	2 449	2 581
J	Kredit- u. Versicherungsgewerbe	262	47 097	46 734	7 686	7 628	4 223	3 462
65	Kreditgewerbe

Kenn- zeich- nung	Wirtschaftszweig	Steuer- pflich- tige	Steuerbarer Umsatz		Umsatzst.v.Abzug d.Vorsteuer		Abziehbare Vorsteuer	Umsatzsteuer- Vorauszahlung
			insgesamt	dar. Lieferg. u. Leistungen	insgesamt	dar. Lieferg. u. Leistungen		
		Anzahl	1 000 EUR					
65.1	Zentralbanken u. Kreditinstitute
65.12	Kreditinstitute (oh. Spezialkreditinstitute)
65.12.3	Sparkassen	22	9 110	8 870	1 452	1 414	1 222	230
65.2	Sonst. Finanzierungsinstitutionen
66	Versicherungsgewerbe
67	Mit dem Kredit- u. Versicherungsgewerbe verbundene Tätigkeiten	214	27 347	27 252	4 481	4 466	2 330	2 151
67.1	Mit dem Kreditgewerbe verbundene Tätigkeiten	52	17 556	17 552	2 939	2 939	1 566	1 373
67.2	Mit dem Versicherungsgewerbe verbundene Tätigkeiten	162	9 791	9 700	1 542	1 528	763	779
67.20.1	Versicherungsvertreter	119	7 628	7 542	1 199	1 186	611	588
67.20.2	Versicherungsmakler	36	1 893	1 887	301	300	144	156
67.20.3	Sonst. mit dem Versicherungsgewerbe verbundene Tätigkeiten	7	270	270	42	42	8	34
K	Grundstücks- u. Wohnungswesen, Verm. bewegl. Sachen, Erbrg.v. wirtschaftl. Dienstleistungen a.n.g.	12 893	4 680 350	4 653 716	624 840	620 871	341 672	283 194
70	Grundstücks- u. Wohnungswesen	3 245	1 349 923	1 347 763	114 994	114 630	61 220	53 780
70.1	Erschließung, Kauf u. Verkauf von Grundstücken, Gebäuden u. Wohnungen	289	229 761	229 445	45 911	45 863	23 656	22 255
70.11	Erschließung von Grundstücken	141	142 021	141 904	29 910	29 894	17 032	12 878
70.11.1	Erschließung von unbebauten Grundstücken	15	10 335	10 335	2 087	2 087	1 170	916
70.11.2	Bauträger für Nichtwohngebäude	27	44 302	44 302	11 065	11 065	6 171	4 894
70.11.3	Bauträger für Wohngebäude	99	87 384	87 268	16 759	16 743	9 691	7 068
70.12	Kauf u. Verkauf von eigenen Grundstücken, Gebäuden u. Wohnungen	148	87 741	87 541	16 001	15 969	6 624	9 377
70.2	Vermietung u. Verpachtung von eigenen Grundstücken, Gebäuden u. Wohnungen	1 981	857 106	856 048	37 819	37 635	21 249	16 577
70.20.1	Vermietung u. Verpachtung von eigenen Grundstücken u. Nichtwohngebäuden	1 199	199 682	199 016	25 078	24 943	15 477	9 601
70.20.2	Vermietung u. Verpachtung von eigenen Wohngebäuden u. Wohnungen	782	657 424	657 032	12 740	12 691	5 773	6 975
70.3	Vermittlung u. Verwaltung von fremden Grundstücken, Gebäuden u. Wohnungen	975	263 056	262 269	31 264	31 132	16 315	14 948
70.31	Vermietung v. fremden Grundstücken, Gebäuden u. Wohnungen	459	79 388	78 721	10 935	10 829	5 282	5 653
70.32	Verwaltung von fremden Grundstücken, Gebäuden u. Wohnungen	516	183 667	183 548	20 329	20 304	11 033	9 295
71	Vermietung beweglicher Sachen ohne Bedienungspersonal	472	201 376	197 966	29 135	28 592	23 499	5 637
71.1	Verm.v. Kraftwagen bis 3,5 t Gesamtgewicht	109	41 760	41 103	6 497	6 391	4 772	1 724
71.2	Verm.v. sonst. Verkehrsmitteln	37	13 672	13 648	2 037	2 033	1 383	654
71.21	Verm.v. Landfahrzeugen (oh. Kraftwagen bis 3,5 t Gesamtgewicht)
71.22	Verm.v. Wasserfahrzeugen	4	133	133	21	21	19	3
71.23	Verm.v. Luftfahrzeugen
71.3	Verm.v. Maschinen u. Geräten	236	111 121	108 844	15 295	14 933	13 956	1 339

Noch 1. Umsatzsteuerpflichtige, deren steuerbarer Umsatz
und Umsatzsteuer-Vorauszahlung 2005 nach Wirtschaftszweigen

Kenn- zeich- nung	Wirtschaftszweig	Steuer- pflich- tige	Steuerbarer Umsatz		Umsatzst.v.Abzug d.Vorsteuer		Abziehbare Vorsteuer	Umsatzsteuer- Vorauszahlung
			insgesamt	dar. Lieferg. u. Leistungen	insgesamt	dar. Lieferg. u. Leistungen		
		Anzahl	1 000 EUR					
71.31	Verm.v. landwirtschaftlichen Maschinen u. Geräten	20	3 928	3 703	553	517	570	- 17
71.32	Verm.v. Baumaschinen u. -geräten	120	54 490	54 271	6 915	6 880	4 834	2 081
71.33	Verm.v. Büromaschinen, Datenver- arbeitungsgeräten u. -einrichtungen	7	1 639	1 634	261	260	168	93
71.34	Verm.v. sonst. Maschinen u. Geräten	89	51 064	49 236	7 566	7 275	8 384	- 818
71.4	Verm.v. Gebrauchsgütern a.n.g.	90	34 823	34 370	5 307	5 235	3 388	1 920
72	Datenverarbeitung und Datenbanken	649	169 584	168 718	25 685	25 545	13 531	12 154
72.1	Hardwareberatung	67	26 615	26 501	4 220	4 203	2 875	1 346
72.2	Softwarehäuser	370	78 729	78 455	12 204	12 157	5 882	6 322
72.21	Verlegen von Software	10	1 263	1 261	205	204	103	102
72.22	Softwareberatung u. -entwicklung	360	77 466	77 194	12 000	11 953	5 780	6 220
72.22.1	Softwareberatung	113	20 581	20 465	3 267	3 249	1 523	1 744
72.22.2	Entwicklung u. Programmierung von Internetpräsentationen	113	22 378	22 366	3 466	3 464	1 594	1 871
72.22.3	Sonst. Softwareentwicklung	134	34 506	34 363	5 267	5 241	2 662	2 604
72.3	Datenverarbeitungsdienste	107	36 143	36 048	4 978	4 963	2 564	2 414
72.4	Datenbanken	8	1 887	1 885	300	300	203	98
72.5	Instandhaltung u. Reparatur von Büro- maschinen, DV-geräten u. -einrichtungen	29	5 628	5 437	806	775	569	237
72.6	Sonst. mit der Datenverarbeitung verbundene Tätigkeiten	68	20 581	20 392	3 176	3 146	1 438	1 738
73	Forschung u. Entwicklung	177	111 204	106 741	10 810	10 323	8 475	2 335
73.1	Forschung u. Entwicklung i.B. Natur-, Ingenieur-, Agrarwissenschaften u. Medizin	168	108 722	104 259	10 577	10 090	8 268	2 309
73.2	Forschung u. Entwicklung i.B. Geisteswissenschaften	9	2 482	2 482	233	233	207	26
74	Erbrg.v. wirtschaftl. Dienstleistungen a.n.g.	8 350	2 848 263	2 832 528	444 215	441 782	234 947	209 289
74.1	Rechts-, Steuer- u. Unternehmensberatung, Wirtschaftsprüfung, Buchführung usw.	2 395	1 151 695	1 151 087	183 215	183 099	113 074	70 141
74.11	Rechtsberatung	1 014	164 493	164 446	26 238	26 218	6 854	19 384
74.11.2	Rechtsanwaltskanzleien oh. Notariat	863	133 691	133 647	21 306	21 286	5 867	15 440
74.11.3	Notariate	90	25 949	25 949	4 138	4 138	734	3 405
74.11.4	Patentanwaltskanzleien	8	973	973	178	178	70	109
74.11.5	Sonst. Rechtsberatung	53	3 879	3 877	616	615	185	431
74.12	Wirtschafts- u. Buchprüfung u. Steuerberatung; Buchführung	718	172 285	172 268	27 422	27 422	7 797	19 625
74.12.1	Praxen von Wirtschaftsprüfer/innen, Wirtschaftsprüfungsgesellschaften	23	7 538	7 538	1 204	1 204	341	863
74.12.2	Praxen von vereidigten Buchprüfer/innen, Buchprüfungsgesellschaften
74.12.3	Praxen von Steuerberater/innen, Steuerberatungsgesellschaften	415	126 864	126 861	20 242	20 243	5 261	14 980
74.12.4	Praxen von Steuerbevollmächtigten	137	20 920	20 920	3 344	3 344	820	2 524
74.12.5	Buchführung (oh. Datenverarbeitungsdienste)
74.13	Markt- u. Meinungsforschung
74.13.1	Marktforschung	24	2 648	2 611	413	407	175	238
74.14	Unternehmens- u. Public-Relations-Beratung	505	167 317	166 961	26 086	26 021	14 809	11 277

Kenn- zeich- nung	Wirtschaftszweig	Steuer- pflich- tige	Steuerbarer Umsatz		Umsatzst.v.Abzug d.Vorsteuer		Abziehbare Vorsteuer	Umsatzsteuer- Vorauszahlung
			insgesamt	dar. Lieferg. u. Leistungen	insgesamt	dar. Lieferg. u. Leistungen		
		Anzahl	1 000 EUR					
74.14.1	Unternehmensberatung	457	160 655	160 342	25 075	25 016	14 316	10 759
74.14.2	Public-Relations-Beratung	48	6 662	6 619	1 012	1 005	494	518
74.15	Managementtätigkeiten von Holdinggesellschaften
74.15.1	Managementtätigkeiten von Holding- gesellschaften mit Schwerpunkt im Produzierenden Gewerbe	6	3 401	3 401	503	503	258	245
74.15.2	Managementtätigkeiten v. sonst. Holding- gesellschaften (oh. Geschlossene Immobilienfonds)
74.15.3	Geschlossene Immobilienfonds mit Nichtwohngebäuden	4	1 479	1 479	173	173	109	64
74.15.4	Geschlossene Immobilienfonds mit Wohngebäuden
74.15.5	Komplementärgesellschaften	39	7 484	7 484	1 238	1 238	386	852
74.15.6	Verwaltung u. Führung von Unternehmen u. Betrieben	54	187 185	187 168	29 045	29 042	24 837	4 208
74.2	Architektur- u. Ingenieurbüros	2 895	657 462	654 945	105 306	104 881	49 980	55 331
74.20.1	Architekturbüros für Hochbau u. für Innenarchitektur	308	54 026	54 000	9 972	9 968	4 806	5 166
74.20.2	Architekturbüros für Orts-, Regional- u. Landesplanung	49	6 104	6 024	971	958	522	450
74.20.3	Architekturbüros für Garten- u. Landschaftsgestaltung	57	14 428	14 428	2 105	2 105	1 201	904
74.20.4	Ingenieurbüros für bautechnische Gesamtplanung	1 122	253 903	253 438	42 045	41 972	18 137	23 912
74.20.5	Ingenieurbüros für technische Fachplanung	856	195 776	194 766	29 112	28 929	13 483	15 630
74.20.6	Büros für Industrie-Design	22	7 747	7 746	1 222	1 222	472	750
74.20.7	Büros beruflicher Sachverständiger	155	20 623	20 623	3 246	3 246	1 130	2 116
74.20.8	Büros für technisch-wirtschaftliche Beratung	222	60 875	59 975	9 580	9 435	8 008	1 572
74.20.9	Vermessungsbüros	104	43 980	43 944	7 053	7 047	2 222	4 831
74.3	Technische, physikalische u. chemische Untersuchung	143	56 902	56 832	8 598	8 588	3 889	4 711
74.30.1	Technische Untersuchung u. Beratung	70	20 080	20 044	2 934	2 929	1 130	1 806
74.30.2	Physikalische Untersuchung u. Beratung
74.30.3	Chemische Untersuchung u. Beratung	40	24 207	24 188	3 574	3 571	1 824	1 750
74.30.4	Betrieb von Messnetzen u. -stationen
74.4	Werbung	619	122 122	121 898	18 899	18 854	10 953	7 948
74.40.1	Werbegestaltung	319	64 210	64 117	9 842	9 828	6 052	3 790
74.40.2	Werbemittelverbreitung u. Werbevermittlung	300	57 912	57 781	9 057	9 027	4 901	4 159
74.5	Personal- u. Stellenvermittlung, Überlassung von Arbeitskräften	232	162 631	162 450	25 348	25 310	4 482	20 866
74.50.1	Personal- u. Stellenvermittlung	103	36 033	36 014	5 315	5 312	893	4 421
74.50.2	Überlassung von Arbeitskräften	129	126 598	126 436	20 033	19 998	3 588	16 444
74.6	Wach- u. Sicherheitsdienste sowie Detekteien	156	107 772	107 763	17 181	17 179	6 846	10 334
74.60.1	Detekteien	53	4 484	4 484	711	711	322	390

Noch 1. Umsatzsteuerpflichtige, deren steuerbarer Umsatz
und Umsatzsteuer-Vorauszahlung 2005 nach Wirtschaftszweigen

Kenn- zeich- nung	Wirtschaftszweig	Steuer- pflich- tige	Steuerbarer Umsatz		Umsatzst.v.Abzug d.Vorsteuer		Abziehbare Vorsteuer	Umsatzsteuer- Vorauszahlung
			insgesamt	dar. Lieferg. u. Leistungen	insgesamt	dar. Lieferg. u. Leistungen		
		Anzahl	1 000 EUR					
74.60.2	Wach- u. Sicherheitsdienste	103	103 287	103 278	16 469	16 468	6 525	9 944
74.7	Reinigung von Gebäuden, Inventar u. Verkehrsmitteln	611	228 719	228 685	36 182	36 176	9 971	26 223
74.70.1	Reinigung von Gebäuden, Räumen u. Inventar	318	184 703	184 674	29 282	29 278	8 459	20 836
74.70.2	Schornsteinreinigung	253	29 637	29 637	4 744	4 744	754	3 989
74.70.3	Reinigung von Verkehrsmitteln	8	2 496	2 496	367	367	208	159
74.70.4	Desinfektion u. Schädlingsbekämpfung	32	11 884	11 878	1 789	1 788	551	1 238
74.8	Erbrg.v. sonst. wirtschaftlichen Dienstleistungen a.n.g.	1 299	360 960	348 870	49 488	47 694	35 752	13 735
74.81	Fotografisches Gewerbe und fotografische Laboratorien	154	36 324	35 020	5 699	5 490	4 278	1 421
74.82	Abfüll- u. Verpackungsgewerbe	18	68 588	60 906	7 941	6 857	6 284	1 657
74.85	Sekretariats-, Schreib- u. Übersetzungs- dienste; Copy-Shops	171	11 133	11 123	1 656	1 654	756	899
74.85.1	Freiberufliche Dolmetscher
74.85.2	Übersetzungsbüros
74.85.3	Sekretariats- u. Schreibdienste; Copy-Shops	111	7 584	7 582	1 084	1 084	540	544
74.86	Call Centers	33	21 426	21 425	3 434	3 434	1 433	2 001
74.87	Erbrg.v. wirtschaftlichen Dienstleistungen für Unternehmen u. Privatpersonen a.n.g.	923	223 489	220 395	30 758	30 259	23 000	7 757
74.87.1	Ausstellungs-, Messe- u. Warenmarkteinrichtungen	83	12 283	12 276	1 740	1 738	1 087	653
74.87.2	Sachverständige a.n.g.	114	12 209	12 209	1 951	1 951	699	1 252
74.87.3	Versteigerungsgewerbe	7	806	696	114	97	69	45
74.87.4	Ateliers für Textil-, Schmuck-, Möbel- u.ä. Design	79	6 916	6 752	1 016	990	572	444
74.87.5	Auskunfteien
74.87.6	Inkassobüros
74.87.7	Sonst. Vermögensberatung	107	71 533	69 332	8 682	8 330	10 658	- 1 976
74.87.8	Erbrg.v.sonst.wirtschaftl. Dienstleistungen f. Unternehmen u. Privatpersonen a.n.g.	511	96 799	96 186	13 584	13 482	8 518	5 066
L / 75	Öffentliche Verwaltung, Verteidigung, Sozialversicherung	-	-	-	-	-	-	-
M / 80	Erziehung u. Unterricht	840	173 250	171 241	14 920	14 613	7 425	7 495
80.1	Kindergärten, Vor- u. Grundschulen
80.2	Weiterführende Schulen
80.3	Hochschulen u. andere Bildungs- einrichtungen des Tertiärbereichs
80.4	Erwachsenenbildung u. sonst. Unterricht	816	142 590	142 204	13 135	13 073	6 933	6 201
80.41	Fahr- u. Flugschulen	510	40 050	39 713	5 989	5 935	3 095	2 893
80.41.1	Krafffahrerschulen	504	39 755	39 418	5 943	5 889	3 070	2 872
80.41.2	Flug-, Bootsführer-, Segel- u.ä. Schulen	6	295	295	46	46	25	21
80.42	Erwachsenenbildung u. Unterricht a.n.g.	306	102 540	102 491	7 146	7 138	3 838	3 307
N / 85	Gesundheits-, Veterinär- u. Sozialwesen	985	429 819	428 114	22 926	22 652	16 532	6 393
85.1	Gesundheitswesen	432	193 818	192 633	9 035	8 843	4 815	4 220
85.11	Krankenhäuser	23	91 084	89 922	4 478	4 293	2 736	1 742
85.12	Arztpraxen (oh. Zahnarztpraxen)	128	19 770	19 768	1 360	1 360	234	1 126

Kennzeichnung	Wirtschaftszweig	Steuerpflichtige	Steuerbarer Umsatz		Umsatzst.v.Abzug d.Vorsteuer		Abziehbare Vorsteuer	Umsatzsteuer-Vorauszahlung
			insgesamt	dar. Lieferg. u. Leistungen	insgesamt	dar. Lieferg. u. Leistungen		
			Anzahl	1 000 EUR				
85.12.1	Arztpraxen f. Allgemeinmedizin u. Praxen von praktischen Ärztinnen u. Ärzten	50	4 414	4 414	420	420	87	333
85.12.2	Facharztpraxen (oh. Arztpraxen für Allgemeinmedizin)	78	15 356	15 353	941	940	147	793
85.13	Zahnarztpraxen	133	31 691	31 680	499	499	287	212
85.14	Gesundheitswesen a.n.g.	148	51 273	51 263	2 697	2 692	1 558	1 140
85.2	Veterinärwesen	345	55 354	55 085	8 643	8 600	4 856	3 787
85.20.1	Tierarztpraxen	319	53 233	52 963	8 306	8 263	4 748	3 558
85.3	Sozialwesen	208	180 647	180 396	5 248	5 209	6 862	- 1 614
85.31	Heime (oh. Erholungs- u. Ferienheime)	56	123 138	122 896	2 573	2 535	4 485	- 1 912
85.32	Sozialwesen a.n.g.	152	57 508	57 501	2 675	2 673	2 377	298
O	Erbrg.v. sonst. öffentlichen u. persönlichen Dienstleistungen	6 607	1 616 533	1 612 199	207 031	206 362	135 030	72 019
90	Abwasser- u. Abfallbeseitigung u. sonst. Entsorgung	225	519 188	518 160	82 004	81 838	62 380	19 624
90.01	Abwasserbeseitigung	43	67 320	67 314	10 564	10 561	7 583	2 981
90.01.1	Kläranlagen	17	32 291	32 291	4 994	4 994	3 324	1 669
90.01.2	Sammelkanalisation	26	35 028	35 022	5 570	5 567	4 259	1 311
90.02	Abfallbeseitigung	163	437 194	436 175	69 296	69 134	53 519	15 777
90.02.1	Sammlung, Beförderung u. Zwischenlagerung v. Abfällen	85	254 696	254 390	40 326	40 278	26 856	13 470
90.02.2	Thermische Abfallbeseitigung
90.02.3	Abfalldeponien
90.02.4	Biologische Abfallbeseitigung	12	12 292	12 290	1 962	1 962	1 334	628
90.02.5	Sonst. Abfallbeseitigung	55	98 258	97 914	15 492	15 437	9 809	5 683
90.03	Beseitigung v. Umweltverschmutzungen u. sonst. Entsorgung	19	14 674	14 671	2 144	2 143	1 278	866
91	Interessenvertretungen sowie kirchliche u. sonst. Vereinigungen (oh. Sozialwesen, Kultur u. Sport)	203	60 473	60 420	4 626	4 618	2 963	1 668
91.1	Wirtschafts- u. Arbeitgeberverbände, Berufsorganisationen	16	7 278	7 241	1 091	1 085	963	128
91.3	Kirchliche Vereinigungen; politische Parteien sowie sonst. Interessenvertretungen u. Vereinigungen a.n.g.	187	53 195	53 179	3 535	3 533	2 000	1 539
91.31	Kirchliche u. sonst. religiöse Vereinigungen
91.32	Politische Parteien u. Vereinigungen
91.33	Interessenvertretungen u. Vereinigungen a.n.g.	174	48 122	48 106	3 205	3 203	1 677	1 532
91.33.1	Organisationen der Bildung, Wissenschaft, Forschung u. Kultur	58	35 263	35 263	1 637	1 637	787	854
92	Kultur, Sport u. Unterhaltung	1 418	510 021	508 723	41 923	41 736	30 115	11 807
92.1	Film- u. Videofilmherstellung, -verleih u. -vertrieb; Kinos	95	28 214	28 200	3 348	3 347	3 089	260
92.11	Film- u. Videofilmherstellung	47	17 758	17 753	2 029	2 028	2 089	- 59
92.12	Filmverleih u. Videoprogrammanbieter	39	6 229	6 221	955	954	668	287
92.13	Kinos	9	4 227	4 226	364	364	332	32
92.2	Rundfunkveranstalter, H.v. Hörfunk- u. Fernsehprogrammen	16	33 989	33 989	5 237	5 237	3 593	1 644

Noch 1. Umsatzsteuerpflichtige, deren steuerbarer Umsatz
und Umsatzsteuer-Vorauszahlung 2005 nach Wirtschaftszweigen

Kenn- zeich- nung	Wirtschaftszweig	Steuer- pflich- tige	Steuerbarer Umsatz		Umsatzst.v.Abzug d.Vorsteuer		Abziehbare Vorsteuer	Umsatzsteuer- Vorauszahlung
			insgesamt	dar. Lieferg. u. Leistungen	insgesamt	dar. Lieferg. u. Leistungen		
			Anzahl	1 000 EUR				
92.3	Erbrg.v. sonst. kulturellen u. unterhaltenden Leistungen	487	58 827	58 300	6 880	6 811	5 072	1 808
92.31	Künstlerische u. schriftstellerische Tätigkeiten u. Darbietungen	250	16 684	16 402	2 164	2 121	1 102	1 062
92.31.1	Theaterensembles
92.31.2	Ballettgruppen, Orchester, Kapellen u. Chöre	13	1 092	1 092	119	119	74	44
92.31.3	Selbst. bildende Künstler/innen	67	4 693	4 424	642	599	331	311
92.31.4	Selbst. Restauratorinnen u. Restauratoren	38	3 358	3 358	488	488	193	295
92.31.5	Selbst. Komponistinnen, Komponisten, Musikbearbeiter/innen
92.31.6	Selbst. Schriftsteller/innen	16	775	775	91	91	18	73
92.31.7	Selbst. Bühnen-, Film-, Hörfunk- u. Fernsehkünstler/innen	92	5 363	5 363	621	621	386	235
92.31.8	Selbst. Artistinnen u. Artisten	7	402	389	51	50	24	27
92.32	Betrieb von Kultur- u. Unterhaltungs- einrichtungen u. Hilfsdienste dafür
92.32.1	Theater- u. Konzertveranstalter	20	17 389	17 336	1 809	1 801	1 902	- 93
92.33	Schaustellergewerbe u. Vergnügungsparks
92.34	Erbrg.v. kulturellen u. unterhaltenden Leistungen a.n.g.	122	12 580	12 545	1 742	1 736	1 154	588
92.34.1	Tanzschulen	22	2 182	2 178	345	344	174	171
92.34.2	Erbrg.v. sonst. kulturellen u. unterhaltenden Leistungen a.n.g.	100	10 398	10 367	1 397	1 392	980	417
92.4	Korrespondenz- u. Nachrichtenbüros, selbst. Journalistinnen u. Journalisten	177	11 587	11 587	1 180	1 180	585	595
92.40.1	Korrespondenz- u. Nachrichtenbüros	8	1 491	1 491	192	192	101	92
92.40.2	Selbst. Journalistinnen, Journalisten, Pressefotografinnen u. Pressefotografen	169	10 096	10 096	988	988	484	504
92.5	Bibliotheken, Archive, Museen, botanische u. zoologische Gärten	26	5 217	5 214	552	551	379	173
92.6	Sport	249	109 631	109 390	15 518	15 482	10 553	4 965
92.61	Betrieb von Sportanlagen	116	88 983	88 753	12 368	12 334	9 233	3 135
92.62	Erbrg.v. sonst. Dienstleistungen des Sports	133	20 647	20 637	3 150	3 149	1 320	1 830
92.7	Erbrg.v. sonst. Dienstleistungen für Unterhaltung, Erholung u. Freizeit	368	262 557	262 043	9 207	9 127	6 846	2 361
92.71	Spiel-, Wett- u. Lotteriewesen	200	233 900	233 885	5 176	5 173	3 557	1 618
92.71.1	Spielhallen u. Betrieb von Spielautomaten	145	29 248	29 235	2 943	2 940	1 610	1 332
92.71.2	Spielbanken u. Spielklubs
92.71.3	Wett-, Toto- u. Lotteriewesen
92.72	Erbrg.v. Dienstleistungen f. Unterhaltung, Erholung u. Freizeit a.n.g.	168	28 657	28 158	4 031	3 954	3 289	743
92.72.1	Garten- u. Grünanlagen	21	2 117	2 104	312	311	166	147
92.72.2	Erbrg.v. sonst. Dienstleistungen für Unterhaltung, Erholung u. Freizeit a.n.g.	147	26 540	26 054	3 719	3 643	3 123	596
93	Erbrg.v. sonst. Dienstleistungen	4 761	526 851	524 896	78 478	78 170	39 572	38 921
93.01	Wäscherei u. chemische Reinigung	182	48 107	48 007	7 634	7 618	3 975	3 684

Kenn- zeich- nung	Wirtschaftszweig	Steuer- pflich- tige	Steuerbarer Umsatz		Umsatzst.v.Abzug d.Vorsteuer		Abziehbare Vorsteuer	Umsatzsteuer- Vorauszahlung
			insgesamt	dar. Lieferg. u. Leistungen	insgesamt	dar. Lieferg. u. Leistungen		
		Anzahl	1 000 EUR					
93.01.1	Wäscherei	73	29 201	29 116	4 672	4 658	2 784	1 912
93.01.2	Annahmestellen für Wäscherei
93.01.3	Chemische Reinigung u. Bekleidungsfärberei	60	14 202	14 186	2 212	2 209	859	1 353
93.01.4	Annahmestellen für chemische Reinigung u. Bekleidungsfärberei
93.01.5	Heißmangelei u. Bügelei	36	1 767	1 767	283	283	127	156
93.02	Frisör- u. Kosmetiksalons	1 834	164 140	163 506	25 946	25 846	8 832	17 113
93.02.4	Kosmetiksalons	630	31 391	31 347	4 737	4 729	2 396	2 340
93.02.5	Frisörsalons	1 204	132 749	132 159	21 209	21 116	6 436	14 772
93.03	Bestattungswesen	157	42 110	41 815	6 549	6 503	2 856	3 693
93.04	Saunas, Solarien, Fitnesszentren u.Ä.	228	36 435	36 317	5 325	5 306	3 650	1 675
93.04.1	Bäder u. Saunas (oh. medizinische Bäder)	42	7 750	7 741	853	852	759	94
93.04.2	Solarien, Massagesalons (oh. medizi- nische Massagen), Fitnesszentren u.Ä.	186	28 685	28 576	4 472	4 455	2 890	1 581
93.05	Erbrg.v. Dienstleistungen a.n.g.	2 360	236 058	235 252	33 024	32 897	20 260	12 756
93.05.1	Ehevermittlungsinstitute	18	1 276	1 276	201	201	110	91
93.05.2	Erbrg.v. sonst. persönlichen Dienstleistungen	865	67 051	66 995	9 306	9 294	5 680	3 626
93.05.3	Erbrg.v. sonst. Dienstleistungen a.n.g.	1 477	167 731	166 980	23 517	23 402	14 469	9 040
	Insgesamt	66 667	49 606 360	47 361 992	6 504 490	6 155 149	5 116 785	1 388 906

Kenn- zeich- nung	Wirtschaftszweig	Steuer- pflichtige	Lieferg. u. Leistungen	Davon in Größenklassen von ... bis unter ... EUR					
				17 500 bis 50 000		50 000 bis 100 000		100 000 bis 250 000	
				Anzahl	1 000 EUR	Anzahl	1 000 EUR	Anzahl	1 000 EUR
A	Land- u. Forstwirtschaft	2 584	1 578 717	390	12 717	384	28 380	575	96 019
01	Landwirtschaft u. Jagd	2 474	1 517 488	357	11 721	357	26 370	551	92 242
01.1	Pflanzenbau	765	356 815	91	2 969	108	7 928	221	36 367
01.11	Ackerbau	548	293 298	51	1 635	69	5 229	157	26 034
01.12	Gartenbau	.	.	34	1 159	35	2 471	48	7 646
01.12.1	Gemüsebau	15	3 576	3	401
01.12.2	Zierpflanzenbau	.	.	3	94	4	305	8	1 053
01.12.3	Baumschulen	21	7 117	5	955
01.12.4	Allgemeiner Gartenbau	122	35 625	25	879	26	1 847	32	5 237
01.13	Dauerkulturbau	.	.	6	175	4	228	16	2 688
01.13.1	Obstbau	20	7 433	8	1 357
01.13.2	Weinbau	18	5 218	8	1 330
01.13.3	Allgemeiner Dauerkulturbau
01.2	Tierhaltung	302	271 877	67	2 133	44	3 113	44	7 138
01.21	Haltung von Rindern	97	59 967	12	356	8	585	22	3 750
01.22	Haltung von Schafen, Ziegen, Pferden u. Eseln	46	3 708	26	752	11	796	.	.
01.23	Haltung von Schweinen	61	145 799	.	.	6	470	.	.
01.24	Haltung von Geflügel	66	32 857	.	.	16	1 045	7	1 091
01.25	Sonst. Tierhaltung	32	29 547	9	306	3	218	6	916
01.3	Gemischte Landwirtschaft	976	701 101	113	3 815	117	8 770	190	32 802
01.4	Erbrg.v. landwirtschaftlichen u. gärtnerischen Dienstleistungen	431	187 695	86	2 804	88	6 559	96	15 935
01.41	Erbrg.v. landwirtschaftlichen Dienst- leistungen für den Pflanzenbau sowie von gärtnerischen Dienstleistungen	395	166 668	69	2 253	76	5 698	96	15 935
01.41.1	Erbrg.v. landwirtschaftlichen Dienst- leistungen für den Pflanzenbau	75	51 318	14	445	6	383	12	1 962
01.41.2	Garten- u. Landschaftsbau	296	107 872	52	1 688	63	4 836	76	12 697
01.41.3	Erbrg.v. gärtnerischen Dienstleis- tungen (oh. Garten- u. Landschaftsbau)	24	7 477	3	119	7	478	8	1 276
01.42	Erbrg.v. landwirtschaftlichen Dienst- leistungen für die Tierhaltung	36	21 027	17	551	12	862	-	-
02	Forstwirtschaft	110	61 229	33	996	27	2 010	24	3 776
02.01	Forstwirtschaft (oh. Erbrg.v. forst- wirtschaftlichen Dienstleistungen)	58	46 246	19	573	13	1 035	12	2 072
02.02	Erbrg.v. forstwirtschaftlichen Dienstleistungen	52	14 983	14	423	14	975	12	1 704
B / 05	Fischerei u. Fischzucht	12	1 884	5	677
C	Bergbau u. Gew.v. Steinen u. Erden	66	513 835	9	1 555
CA	Kohlenbergbau, Torfgew., Gew.v. Erdöl u. Erdgas, Bergbau a. Uran- u. Thoriumerze	.	.	-	-	.	.	-	-
10	Kohlenbergbau, Torfgewinnung	.	.	-	-	-	-	-	-
10.2	Braunkohlenbergbau u. -veredlung	.	.	-	-	-	-	-	-
11	Gew.v. Erdöl u. Erdgas, Erbrg. damit verbundener Dienstleistungen	.	.	-	-	.	.	-	-
11.2	Erbrg.v. Dienstleistungen bei der Gew.v. Erdöl u. Erdgas	.	.	-	-	.	.	-	-
CB	Erzbergbau, Gew.v. Steinen u. Erden, sonst. Bergbau	5	430	9	1 555
14	Gew.v. Steinen u. Erden, sonst. Bergbau	5	430	9	1 555
14.1	Gew.v. Natursteinen	-	-
14.2	Gew.v. Kies, Sand, Ton u. Kaolin	52	80 076	4	144	.	.	9	1 555
14.5	Gew.v. Steinen u. Erden a.n.g.	-	-	-	-

Davon in Größenklassen von ... bis unter ... EUR										Kenn- zeich- nung
250 000 bis 500 000		500 000 bis 1 Mill.		1 Mill. bis 2 Mill.		2 Mill. bis 5 Mill.		5 Mill. und mehr		
Anzahl	1 000 EUR	Anzahl	1 000 EUR	Anzahl	1 000 EUR	Anzahl	1 000 EUR	Anzahl	1 000 EUR	
486	171 596	358	253 615	214	299 124	147	446 232	30	271 034	A
475	167 557	351	248 645	01
162	56 199	98	66 881	01.1
117	40 990	78	53 413	47	64 883	25	75 443	4	25 673	01.11
40	13 493	01.12
3	1 099	3	1 768	-	-	-	-	-	-	01.12.1
.	.	.	.	-	-	-	-	-	-	01.12.2
7	2 612	-	-	-	-	01.12.3
.	.	9	5 587	01.12.4
5	1 717	-	-	-	-	01.13
.	-	-	-	-	01.13.1
.	-	-	-	-	01.13.2
.	-	-	-	-	01.13.3
44	15 664	42	31 541	27	37 284	24	78 910	10	96 094	01.2
25	8 781	17	12 511	8	10 560	01.21
.	.	.	.	-	-	-	-	-	-	01.22
5	1 827	12	9 433	11	15 603	17	55 982	6	62 035	01.23
8	2 873	.	.	3	4 168	3	10 273	.	.	01.24
.	.	.	.	5	6 953	01.25
193	68 737	168	120 208	101	142 056	84	247 126	10	77 586	01.3
.	01.4
76	26 958	43	30 015	.	.	11	35 093	.	.	01.41
.	.	40	27 748	.	.	11	35 093	.	.	01.41.1
18	6 230	.	.	10	15 114	01.41.2
.	.	29	20 039	.	.	6	17 968	.	.	01.41.3
.	.	.	.	-	-	-	-	-	-	01.42
.	.	3	2 267	.	.	-	-	-	-	02
11	4 039	7	4 971	02.01
7	2 574	-	-	-	-	02.02
4	1 465	.	.	-	-	.	.	-	-	B / 05
3	976	-	-	-	-	-	-	-	-	C
15	5 141	10	6 734	6	9 016	4	10 582	9	480 040	CA
.	.	.	.	-	-	-	-	-	-	10
.	.	-	-	-	-	-	-	-	-	10.2
.	.	-	-	-	-	-	-	-	-	11
.	.	.	.	-	-	-	-	-	-	11.2
.	.	.	.	-	-	-	-	-	-	CB
.	.	.	.	6	9 016	4	10 582	.	.	14
.	.	.	.	6	9 016	4	10 582	.	.	14.1
.	.	-	-	-	-	-	-	-	-	14.2
.	.	-	-	.	.	4	10 582	4	50 090	14.5
.	.	-	-	.	.	-	-	-	-	

Kenn- zeich- nung	Wirtschaftszweig	Steuer- pflichtige	Lieferg. u. Leistungen	Davon in Größenklassen von ... bis unter ... EUR					
				17 500 bis 50 000		50 000 bis 100 000		100 000 bis 250 000	
				Anzahl	1 000 EUR	Anzahl	1 000 EUR	Anzahl	1 000 EUR
D	Verarbeitendes Gewerbe	5 762	16 332 738	911	29 853	830	60 260	1 290	213 501
DA	Ernährungsgewerbe u. Tabakverarbeitung	991	2 780 865	94	3 247	164	12 365	292	48 335
15	Ernährungsgewerbe	991	2 780 865	94	3 247	164	12 365	292	48 335
15.1	Schlachten u. Fleischverarbeitung	44	3 188	74	11 897
15.11	Schlachten (oh. Schlachten von Geflügel)	24	142 024	.	.	6	429	8	1 393
15.12	Schlachten von Geflügel	-	-	-	-
15.13	Fleischverarbeitung	284	263 074	17	645	38	2 760	66	10 504
15.2	Fischverarbeitung	6	6 165	-	-	-	-	3	514
15.3	Obst- u. Gemüseverarbeitung	23	143 669	-	-	.	.	5	718
15.31	Kartoffelverarbeitung	4	18 295	-	-	-	-	-	-
15.32	H.v. Frucht- u. Gemüsesäften	10	57 888	-	-	-	-	.	.
15.33	Obst- u. Gemüseverarbeitung a.n.g.	9	67 487	-	-
15.4	H.v. pflanzlichen u. tierischen Ölen u. Fetten	-	-	.	.
15.5	Milchverarbeitung; H.v. Speiseeis	39	348 979	6	205	8	555	8	1 235
15.51	Milchverarbeitung	14	345 362	.	.	-	-	.	.
15.52	H.v. Speiseeis	25	3 617	.	.	8	555	.	.
15.6	Mahl- u. Schälmühlen, H.v. Stärke u. Stärkeerzeugnissen	22	259 367	.	.	3	265	.	.
15.7	H.v. Futtermitteln	.	.	6	181	3	207	3	466
15.71	H.v. Futtermitteln für Nutztiere	18	43 191	3	79	.	.	3	466
15.8	Sonst. Ernährungsgewerbe (oh. Getränkeherstellung)	515	501 067	49	1 695	100	7 670	184	31 081
15.81	H.v. Backwaren (oh. Dauerbackwaren)	466	341 201	41	1 398	93	7 146	171	29 106
15.82	H.v. Dauerbackwaren	12	60 079	.	.	-	-	5	718
15.83	H.v. Zucker	.	.	-	-	-	-	-	-
15.84	H.v. Süßwaren (oh. Dauerbackwaren)	10	71 836	.	.	-	-	.	.
15.85	H.v. Teigwaren	-	-	.	.
15.86	Verarbeitung von Kaffee u. Tee, H.v. Kaffee-Ersatz	.	.	-	-	.	.	-	-
15.87	H.v. Würzmitteln u. Saucen	.	.	-	-
15.89	H.v. sonst. Nahrungsmitteln (oh. Getränke)	15	7 239	4	142	3	237	4	637
15.9	H.v. Getränken	41	989 532	7	226	.	.	6	976
DB	Textil- u. Bekleidungsgewerbe	115	54 937	.	.	25	1 808	18	2 724
17	Textilgewerbe	11	827	7	1 072
17.2	Weberei	-	-	-	-
17.3	Textilveredlung	13	6 103	3	106	.	.	-	-
17.4	H.v. konfektionierten Textilwaren (oh. Bekleidung)	12	1 762	3	560
17.5	Sonst. Textilgewerbe (oh. H.v. Maschenware)	.	.	8	240	4	268	4	512
17.6	H.v. gewirktem u. gestricktem Stoff	-	-
17.7	H.v. gewirkten u. gestrickten Fertigerzeugnissen	-	-	-	-
18	Bekleidungsgewerbe	.	.	30	843	14	980	11	1 651
18.2	H.v. Bekleidung (oh. Lederbekleidung)	11	754	7	1 134
18.21	H.v. Arbeits- u. Berufsbekleidung	.	.	-	-	-	-	-	-
18.22	H.v. Oberbekleidung (oh. Arbeits- u. Berufsbekleidung)	33	1 644	22	614
18.23	H.v. Wäsche	5	359
18.24	H.v. sonst. Bekleidung u. Bekleidungs- zubehör	.	.	3	81

Kenn- zeich- nung	Wirtschaftszweig	Steuer- pflichtige	Lieferg. u. Leistungen	Davon in Größenklassen von ... bis unter ... EUR					
				17 500 bis 50 000		50 000 bis 100 000		100 000 bis 250 000	
				Anzahl	1 000 EUR	Anzahl	1 000 EUR	Anzahl	1 000 EUR
18.3	Zurichtung u. Färben von Fellen, H.v. Pelzwaren	10	1 146	.	.	3	226	4	518
DC / 19	Ledergewerbe	57	14 093	11	359	.	.	19	2 891
19.1	H.v. Leder u. Lederfaserstoff	.	.	-	-
19.2	Lederverarbeitung (oh. H.v. Lederbekleidung u. Schuhen)	.	.	7	207	6	406	4	663
19.3	H.v. Schuhen	35	10 049	4	153
DD / 20	Holzgewerbe (oh. H.v. Möbeln)	323	309 947	65	2 091	47	3 397	81	12 556
20.1	Säge-, Hobel- u. Holzimprägnierwerke	31	19 480	5	774
20.2	H.v. Furnier-, Sperrholz-, Holzfaser- u. Holzspanplatten	.	.	-	-	-	-	.	.
20.3	H.v. Konstruktions-, Fertigbauteilen, Aus- bauelementen u. Fertigteilmontagen a. Holz	.	.	39	1 230	28	2 066	58	8 866
20.4	H.v. Verpackungsmitteln, Lagerbehältern u. Ladungsträgern aus Holz
20.5	H.v. Holzwaren a.n.g., sowie von Kork-, Flecht- u. Korbwaren (oh. H.v. Möbeln)	62	13 236	16	543	14	1 013	15	2 397
20.51	H.v. Holzwaren a.n.g. (oh. H.v. Möbeln)
20.52	H.v. Kork-, Flecht- u. Korbwaren (oh. H.v. Möbeln)
DE	Papier-, Verlags- u. Druckgewerbe	324	782 997	71	2 332	.	.	85	13 482
21	Papiergewerbe	27	493 267	4	173
21.1	H.v. Holz- u. Zellstoff, Papier, Karton u. Pappe	.	.	-	-	-	-	.	.
21.2	H.v. Waren aus Papier, Karton u. Pappe	.	.	4	173
22	Verlags-, Druckgewerbe, Vervielfältigung v. bespielten Ton-, Bild- u. Datenträgern	297	289 730	67	2 159
22.1	Verlagsgewerbe	.	.	20	666	8	561	12	1 973
22.11	Verlegen von Büchern	10	903	4	147	3	205	3	551
22.12	Verlegen von Zeitungen
22.13	Verlegen von Zeitschriften
22.14	Verlegen von bespielten Tonträgern u. Musikalien	-	-	-	-
22.15	Sonst. Verlagsgewerbe	.	.	11	347
22.2	Druckgewerbe	223	135 561	44	1 400	37	2 719	68	10 771
22.21	Drucken von Zeitungen	10	14 532
22.22	Drucken anderer Druckerzeugnisse	162	103 401	28	909	27	2 041	57	8 984
22.23	Druckweiterverarbeitung	17	6 312	7	215	.	.	4	654
22.24	Druck- u. Medienvorstufe	18	8 129	4	103	4	287	.	.
22.25	Erbrg.v. sonst. druckbezogenen Dienstleistungen	16	3 186	.	.	3	205	.	.
22.3	Vervielfältigung von bespielten Ton-, Bild- u. Datenträgern	.	.	3	93
DF / 23	Kokerei, Mineralölverarbeitung, Herstellung u. Verarbeitung v. Spalt- u. Brutstoffen	5	74 053	.	.	-	-	-	-
23.1	Kokerei	-	-	-	-
23.2	Mineralölverarbeitung	.	.	-	-	-	-	-	-
DG / 24	H.v. chemischen Erzeugnissen	147	4 529 669	12	371	11	761	13	2 235
24.1	H.v. chemischen Grundstoffen	56	3 890 066	5	158	4	290	3	543
24.2	H.v. Schädlingsbekämpfung-, Pflanzen- schutz- u. Desinfektionsmitteln	-	-	-	-
24.3	H.v. Anstrichmitteln, Druckfarben u. Kitten	7	19 641	-	-	-	-	.	.
24.4	H.v. pharmazeutischen Erzeugnissen	.	.	-	-
24.41	H.v. pharmazeutischen Grundstoffen	.	.	-	-	-	-	.	.

Kenn- zeich- nung	Wirtschaftszweig	Steuer- pflichtige	Liefereg. u. Leistungen	Davon in Größenklassen von ... bis unter ... EUR					
				17 500 bis 50 000		50 000 bis 100 000		100 000 bis 250 000	
				Anzahl	1 000 EUR	Anzahl	1 000 EUR	Anzahl	1 000 EUR
24.42	H.v. pharmazeutischen Spezialitäten u. sonst. pharmazeutischen Erzeugnissen	13	88 722	-	-
24.5	H.v. Seifen, Wasch-, Reinigungs- u. Körperpflegemitteln sowie v. Duftstoffen	.	.	3	87
24.51	H.v. Seifen, Wasch-, Reinigungs- u. Poliermitteln	6	15 099	-	-	-	-	.	.
24.52	H.v. Duftstoffen u. Körperpflegemitteln	.	.	3	87	.	.	-	-
24.6	H.v. sonst. chemischen Erzeugnissen	46	436 010	5	817
24.7	H.v. Chemiefasern	.	.	-	-	-	-	-	-
DH / 25	H.v. Gummi- u. Kunststoffwaren	213	872 363	14	409	18	1 292	42	7 338
25.1	H.v. Gummiwaren	73	109 058	5	141	8	584	17	3 042
25.13	H.v. sonst. Gummiwaren	23	84 856	.	.	-	-	5	824
25.2	H.v. Kunststoffwaren	140	763 305	9	269	10	708	25	4 296
25.21	H.v. Platten, Folien, Schläuchen u. Profilen aus Kunststoffen	25	294 396	-	-	-	-	5	960
25.22	H.v. Verpackungsmitteln aus Kunststoffen	-	-	-	-
25.23	H.v. Baubedarfsartikeln aus Kunststoffen	3	185	11	1 728
25.24	H.v. sonst. Kunststoffwaren	61	380 404	5	144	7	523	9	1 608
DI / 26	Glasgewerbe, H.v. Keramik, Verarbeitung von Steinen u. Erden	360	572 300	54	1 739	54	3 949	86	14 753
26.1	H.v. Glas u. Glaswaren	41	139 649	8	1 230
26.2	H.v. keramischen Erzeugnissen (oh. H.v. Ziegeln u. Baukeramik)	.	.	14	408	5	301	.	.
26.3	H.v. keramischen Wand- u. Bodenfliesen u. -platten
26.4	H.v. Ziegeln u. sonst. Baukeramik	.	.	-	-	.	.	-	-
26.6	H.v. Erzeugnissen a. Beton, Zement u. Gips	.	.	11	349	6	476	9	1 506
26.61	H.v. Erzeugnissen aus Beton, Zement u. aus Kalkstein für den Bau	47	122 232	6	190	.	.	6	998
26.62	H.v. Gipszeugnissen für den Bau	.	.	-	-	-	-	-	-
26.63	H.v. Frischbeton (Transportbeton)	.	.	-	-	.	.	-	-
26.64	H.v. Mörtel u. anderem Beton (Trockenbeton)	.	.	-	-	-	-	.	.
26.66	H.v. Erzeugnissen aus Beton, Zement u. Gips a.n.g.	17	22 779	5	160	-	-	.	.
26.7	Be- u. Verarbeitung von Naturwerksteinen u. Natursteinen a.n.g.	172	71 186	19	683	34	2 482	63	11 060
26.70.1	Steinbildhauerei u. Steinmetzerei	138	31 561	14	513	31	2 295	54	9 579
26.70.2	Sonst. Be- u. Verarbeitung von Naturwerksteinen u. Natursteinen a.n.g.	34	39 625	5	170	3	186	9	1 481
26.8	H.v. sonst. Erzeugnissen aus nicht metallischen Mineralien	.	.	-	-	-	-	-	-
DJ	Metallerzeugung u. -bearbeitung, H.v. Metallerzeugnissen	1 587	2 848 715	319	10 582	244	17 228	325	54 168
27	Metallerzeugung u. -bearbeitung	97	1 287 222	12	373	11	769	18	3 354
27.1	Erzeugung von Roheisen, Stahl u. Ferrolegierungen	18	15 185	4	727
27.2	H.v. Rohren
27.3	Sonst. erste Bearbeitung v. Eisen u. Stahl	.	.	-	-	-	-	-	-
27.4	Erzeugung u. erste Bearbeitung von NE-Metallen	.	.	6	197	6	427	9	1 768
27.5	Gießereien	24	314 450

Davon in Größenklassen von ... bis unter ... EUR										Kenn- zeich- nung
250 000 bis 500 000		500 000 bis 1 Mill.		1 Mill. bis 2 Mill.		2 Mill. bis 5 Mill.		5 Mill. und mehr		
Anzahl	1 000 EUR	Anzahl	1 000 EUR	Anzahl	1 000 EUR	Anzahl	1 000 EUR	Anzahl	1 000 EUR	
										24.42
.	.	3	1 825	.	.	-	-	.	.	24.5
.	.	.	.	3	4 964	24.51
-	-	24.52
5	2 017	5	4 007	5	7 716	3	8 725	15	412 293	24.6
.	.	.	.	-	-	-	-	-	-	24.7
24	9 254	35	24 642	22	31 725	27	84 837	31	712 866	DH / 25
13	4 898	13	9 143	6	7 998	8	26 402	3	56 850	25.1
.	3	56 850	25.13
11	4 356	22	15 499	16	23 726	19	58 435	28	656 016	25.2
.	11	277 707	25.21
-	-	.	.	-	-	25.22
.	.	.	.	-	-	25.23
5	2 008	9	6 564	7	10 722	6	18 268	12	339 353	25.24
56	19 628	34	24 643	18	25 969	35	121 449	23	360 169	DI / 26
5	1 796	4	116 652	26.1
.	26.2
.	26.3
.	.	-	-	.	.	-	-	.	.	26.4
.	.	14	11 544	8	11 755	24	85 227	13	147 117	26.6
.	.	4	3 237	5	7 863	10	35 220	6	72 429	26.61
-	-	-	-	-	-	-	-	.	.	26.62
3	1 192	6	4 726	3	3 891	10	35 594	.	.	26.63
-	-	.	.	-	-	.	.	-	-	26.64
.	26.66
3	1 034	.	.	-	-	26.7
35	11 904	26.70.1
28	9 646	26.70.2
7	2 258	5	2 722	26.8
.	.	3	2 315	-	-	DJ
202	71 330	190	134 945	123	172 528	101	324 499	83	2 063 435	27
10	3 859	11	7 993	6	10 178	8	24 771	21	1 235 923	27.1
3	1 168	-	-	-	-	27.2
.	.	3	2 096	3	65 700	27.3
.	.	-	-	-	-	-	-	-	-	27.4
.	.	3	2 195	9	870 386	27.5
.	.	5	3 703	-	-	3	9 431	9	299 836	27.5

Kenn- zeich- nung	Wirtschaftszweig	Steuer- pflichtige	Lieferg. u. Leistungen	Davon in Größenklassen von ... bis unter ... EUR					
				17 500 bis 50 000		50 000 bis 100 000		100 000 bis 250 000	
				Anzahl	1 000 EUR	Anzahl	1 000 EUR	Anzahl	1 000 EUR
27.51	Eisengießereien	9	66 933
28	H.v. Metallerzeugnissen	1 490	1 561 493	307	10 208	233	16 459	307	50 814
28.1	Stahl- u. Leichtmetallbau	389	644 383	46	1 446	41	2 814	66	11 112
28.11	H.v. Metallkonstruktionen	220	490 427	26	853	21	1 447	36	5 961
28.12	H.v. Ausbauelementen aus Metall	169	153 956	20	593	20	1 366	30	5 151
28.2	H.v. Metallbehältern >300 l Fassungsvermögen; H.v. Heizkörpern u. -kesseln für Zentralheizungen	31	75 597	6	188	.	.	3	506
28.3	H.v. Dampfkesseln (oh. Zentralheizungskessel)	11	110 670	-	-	.	.	-	-
28.4	H.v. Schmiede-, Press-, Zieh- u. Stanzteilen, gewalzten Ringen u.Ä.	28	74 920	5	170	.	.	3	334
28.5	Oberflächenveredlung u. Wärmebehandlung; Mechanik a.n.g.	766	368 927	189	6 365	146	10 256	193	31 446
28.51	Oberflächenveredlung u. Wärmebehandlung	79	113 298	11	351	4	286	19	3 214
28.52	Mechanik a.n.g.	687	255 630	178	6 014	142	9 970	174	28 232
28.52.1	Schlosserei u. Schweißerei	563	223 213	135	4 625	117	8 294	147	23 695
28.52.2	Schleiferei u. Dreherei	56	22 641	15	490	13	907	10	1 668
28.52.3	Beschlag- u. Kunstschmieden	68	9 775	28	900	12	769	17	2 869
28.6	H.v. Schneidwaren, Werkzeugen, Schlössern u. Beschlägen a. unedlen Metallen	111	86 706	25	831	23	1 702	21	3 821
28.61	H.v. Schneidwaren u. Bestecken aus unedlen Metallen	.	.	-	-	.	.	-	-
28.62	H.v. Werkzeugen	53	56 526	5	185	.	.	12	2 183
28.63	H.v. Schlössern u. Beschlägen aus unedlen Metallen	.	.	20	646	14	1 015	9	1 638
28.7	H.v. sonst. Metallwaren	154	200 289	36	1 208	16	1 161	21	3 593
28.71	H.v. Metallbehältern mit einem Fassungsvermögen von 300 l o. weniger	10	13 466	3	88	.	.	-	-
28.72	H.v. Verpackungen u. Verschlüssen aus Eisen, Stahl u. NE-Metall	.	.	-	-	-	-	.	.
28.73	H.v. Drahtwaren	14	36 292	.	.	-	-	.	.
28.74	H.v. Schrauben, Nieten, Ketten u. Federn	-	-
28.75	H.v. sonst. Metallwaren a.n.g.	.	.	30	1 024	13	962	18	2 992
DK / 29	Maschinenbau	425	1 281 393	33	1 042	38	2 790	65	10 803
29.1	H.v. Maschinen für die Erzeugung u. Nutzung von mechanischer Energie (oh. Motoren für Luft- u. Straßenfahrzeuge)	89	391 515	7	222	7	531	8	1 360
29.11	H.v. Verbrennungsmotoren u. Turbinen (oh. Motoren f. Luft- u. Straßenfahrzeuge)	.	.	-	-	-	-	.	.
29.12	H.v. Pumpen u. Kompressoren	.	.	4	124
29.13	H.v. Armaturen	30	101 027	3	97	.	.	4	650
29.14	H.v. Lagern, Getrieben, Zahnrädern u. Antriebselementen	24	198 737	-	-
29.2	H.v. sonst. nicht wirtschaftszweig-spezifischen Maschinen	106	292 047	6	189	9	649	19	3 063
29.21	H.v. Öfen u. Brennern	.	.	-	-	-	-	.	.
29.22	H.v. Hebezeugen u. Fördermitteln	.	.	-	-	.	.	4	590
29.23	H.v. kälte- u. lufttechnischen Erzeugnissen nicht für den Haushalt	25	55 358	3	101
29.24	H.v. sonst. nicht wirtschaftszweig-spezifischen Maschinen a.n.g.	52	52 906	3	88	6	453	12	1 757
29.3	H.v. land- u. forstwirtschaftl. Maschinen	.	.	3	91	7	550	10	1 530

Davon in Größenklassen von ... bis unter ... EUR										Kenn- zeich- nung
250 000 bis 500 000		500 000 bis 1 Mill.		1 Mill. bis 2 Mill.		2 Mill. bis 5 Mill.		5 Mill. und mehr		
Anzahl	1 000 EUR	Anzahl	1 000 EUR	Anzahl	1 000 EUR	Anzahl	1 000 EUR	Anzahl	1 000 EUR	
.	.	-	-	-	-	-	-	4	65 891	27.51
192	67 471	179	126 952	117	162 349	93	299 727	62	827 513	28
48	16 959	67	48 302	48	69 400	45	148 495	28	345 857	28.1
28	9 675	35	25 086	21	31 600	29	95 650	24	320 155	28.11
20	7 284	32	23 217	27	37 799	16	52 845	4	25 702	28.12
										28.2
4	1 288	7	20 313	.	.	28.3
3	1 380	-	-	28.4
4	1 395	.	.	3	3 213	.	.	3	59 038	28.5
94	32 948	79	56 281	37	50 645	14	39 836	14	141 150	28.51
5	1 770	19	14 096	7	70 122	28.52
89	31 178	60	42 185	7	71 029	28.52.1
76	26 340	50	35 561	.	.	10	28 622	.	.	28.52.2
5	1 678	7	4 548	3	3 728	28.52.3
8	3 161	3	2 077	-	-	-	-	-	-	28.6
16	5 131	9	6 464	9	11 759	5	16 871	3	40 127	28.61
-	-	-	-	-	-	-	-	-	-	28.62
8	2 624	28.63
8	2 507	28.7
23	8 370	16	10 527	17	23 163	18	60 525	7	91 742	28.71
-	-	.	.	-	-	28.72
-	-	-	-	.	.	-	-	.	.	28.73
4	1 483	3	27 804	28.74
-	-	-	-	-	-	28.75
19	6 887	12	7 893	14	18 196	DK / 29
53	19 659	63	45 454	69	96 144	51	156 645	53	948 857	29.1
15	5 345	10	6 440	15	19 903	14	45 778	13	311 935	29.11
.	.	-	-	-	-	-	-	.	.	29.12
8	2 677	6	3 585	5	6 902	4	13 175	.	.	29.13
.	.	4	2 855	5	6 738	4	13 795	4	76 039	29.14
.	.	-	-	5	6 262	6	18 808	6	171 748	29.2
9	3 252	18	13 369	20	28 122	14	42 939	11	200 463	29.21
-	-	-	-	-	-	-	-	-	-	29.22
.	.	6	4 130	4	5 143	5	16 457	5	156 000	29.23
.	.	5	3 578	4	5 240	29.24
5	1 664	7	5 661	12	17 739	29.3
10	4 031	12	8 690	6	9 036	

Kenn- zeich- nung	Wirtschaftszweig	Steuer- pflichtige	Liefereg. u. Leistungen	Davon in Größenklassen von ... bis unter ... EUR					
				17 500 bis 50 000		50 000 bis 100 000		100 000 bis 250 000	
				Anzahl	1 000 EUR	Anzahl	1 000 EUR	Anzahl	1 000 EUR
29.31	H.v. land- u. forstwirtschaftlichen Zugmaschinen
29.32	H.v. sonst. land- u. forstwirtschaftlichen Maschinen	46	54 847
29.32.1	H.v. sonst. land- u. forstwirtschaftlichen Maschinen (oh. Reparatur)	11	33 170	-	-
29.32.2	Instandhaltung u. Reparatur von sonst. land- u. forstwirtschaftlichen Maschinen	35	21 677
29.4	H.v. Werkzeugmaschinen
29.41	H.v. handgeführten kraftbetriebenen Werkzeugen	40	69 599	-	-	3	222	.	.
29.42	H.v. Werkzeugmaschinen für die Metallbearbeitung	6	15 554	.	.	-	-	.	.
29.43	H.v. Werkzeugmaschinen a.n.g.	-	-
29.5	H.v. Maschinen für sonst. bestimmte Wirtschaftszweige	114	431 560	11	353	9	627	20	3 638
29.51	H.v. Maschinen für die Metallerzeugung, v. Walzwerkseinrichtungen u. Gießmaschinen	8	7 988	-	-
29.52	H.v. Bergwerks-, Bau- u. Baustoff- maschinen	.	.	-	-	.	.	5	996
29.53	H.v. Maschinen für das Ernährungs- gewerbe u. die Tabakverarbeitung	16	79 331	4	580
29.54	H.v. Maschinen für das Textil-, Bekleidungs- u. Ledergewerbe	.	.	-	-	-	-	.	.
29.55	H.v. Maschinen für das Papiergewerbe	-	-	-	-
29.56	H.v. Maschinen für bestimmte Wirtschaftszweige a.n.g.	.	.	8	279	5	390	8	1 446
29.56.4	H.v. Maschinen für sonst. bestimmte Wirtschaftszweige a.n.g.	68	277 933	8	279	.	.	8	1 446
29.6	H.v. Waffen u. Munition
29.7	H.v. Haushaltsgeräten a.n.g.	-	-	.	.
29.71	H.v. elektrischen Haushaltsgeräten	7	14 137	.	.	-	-	.	.
DL	H.v. Büromaschinen, Datenverarbeitungs- geräten u. -einrichtungen; Elektrotechnik, Feinmechanik u. Optik	606	1 235 283	83	2 778	67	5 071	147	25 055
30	H.v. Büromaschinen, Datenverarbeitungs- geräten u. -einrichtungen	27	13 214	8	248	3	240	10	1 547
30.02	H.v. Datenverarbeitungsgeräten u. -einrichtungen	27	13 214	8	248	3	240	10	1 547
31	H.v. Geräten der Elektrizitätserzeugung, -verteilung u.Ä.	151	486 315	20	702	10	730	33	5 561
31.1	H.v. Elektromotoren, Generatoren u. Transformatoren	49	318 986	8	1 403
31.2	H.v. Elektrizitätsverteilungs- u. -schalteinrichtungen	37	71 021	4	162	-	-	.	.
31.3	H.v. isolierten Elektrokabeln, -leitungen u. -drähten	-	-	.	.
31.4	H.v. Akkumulatoren u. Batterien	.	.	-	-	-	-	-	-
31.5	H.v. elektrischen Lampen u. Leuchten	.	.	3	108	3	229	4	697
31.6	H.v. elektrischen Ausrüstungen a.n.g.	.	.	6	188	.	.	15	2 490
32	Rundfunk- u. Nachrichtentechnik	68	459 313	15	408	7	491	14	2 363
32.1	H.v. elektronischen Bauelementen	38	427 200	7	178
32.2	H.v. Geräten u. Einrichtungen der Telekommunikation	17	9 366	4	130	.	.	7	1 175

Kenn- zeich- nung	Wirtschaftszweig	Steuer- pflichtige	Lieferg. u. Leistungen	Davon in Größenklassen von ... bis unter ... EUR					
				17 500 bis 50 000		50 000 bis 100 000		100 000 bis 250 000	
				Anzahl	1 000 EUR	Anzahl	1 000 EUR	Anzahl	1 000 EUR
36.5	H.v. Spielwaren	.	.	3	90	-	-	.	.
36.6	H.v. sonst. Erzeugnissen	37	80 239	8	277	.	.	5	768
37	Recycling	194	309 931	26	770	18	1 384	37	6 109
37.1	Recycling von metallischen Alt- materialien u. Reststoffen	75	49 344	15	431	8	593	20	3 181
37.2	Recycling von nicht metallischen Altmaterialien u. Reststoffen	119	260 588	11	339	10	790	17	2 928
E	Energie- u. Wasserversorgung	278	2 992 468	30	1 044	42	3 200	37	6 162
40	Energieversorgung	227	2 757 944	.	.	37	2 847	31	5 160
40.1	Elektrizitätsversorgung	24	3 947
40.11	Elektrizitätserzeugung	156	747 572	23	777	30	2 322	24	3 947
40.11.1	Elektrizitätserzeugung oh. Verteilung	5	3 336	.	.	-	-	.	.
40.11.2	Elektrizitätserzeugung aus Wärmekraft mit Fremdbezug zur Verteilung	7	486 675	-	-	-	-	-	-
40.11.3	Sonst. Elektrizitätserzeugung mit Fremdbezug zur Verteilung	20	14 436	.	.	10	898	.	.
40.11.4	Elektrizitätserzeugung aus Wärmekraft oh. Fremdbezug zur Verteilung	34	164 837	9	292	9	644	4	597
40.11.5	Sonst. Elektrizitätserzeugung oh. Fremdbezug zur Verteilung	90	78 289	11	366	11	780	17	2 872
40.12	Elektrizitätsübertragung	-	-	-	-
40.13	Elektrizitätsverteilung u. -handel	.	.	-	-	.	.	-	-
40.2	Gasversorgung	.	.	-	-	.	.	4	661
40.3	Wärmeversorgung	41	478 258	4	144	4	280	3	552
41	Wasserversorgung	51	234 523	.	.	5	353	6	1 002
F / 45	Baugewerbe	11 524	4 726 684	3 007	96 622	2 336	167 161	2 699	436 024
45.1	Vorbereitende Baustellenarbeiten	247	115 115	60	1 728	48	3 346	49	7 629
45.11	Abbruch-, Spreng- u. Entrümmerungs- gewerbe, Erdbewegungsarbeiten	235	111 495	.	.	44	3 084	.	.
45.12	Test- u. Suchbohrung	12	3 619	.	.	4	262	.	.
45.2	Hoch- u. Tiefbau	2 861	2 294 178	480	15 755	423	30 601	651	108 015
45.21	Hochbau, Brücken- u. Tunnelbau u.Ä.	1 135	1 306 088	154	5 217	138	9 879	234	38 984
45.22	Dachdeckerei, Bauspenglerei, Abdichtungen u. Zimmerei	1 067	318 726	240	7 722	193	13 966	257	42 835
45.22.1	Dachdeckerei u. Bauspenglerei	583	221 147	68	2 265	80	5 941	164	27 873
45.22.2	Abdichtung gegen Wasser u. Feuchtigkeit	315	38 879	139	4 356	83	6 032	58	8 937
45.22.3	Zimmerei u. Ingenieurholzbau	169	58 701	33	1 101	30	1 993	35	6 024
45.23	Bau von Straßen, Bahnverkehrsstrecken, Rollbahnen u. Sportanlagen	198	341 410	20	634	17	1 157	44	7 673
45.23.1	Bau von Straßen, Rollbahnen u. Sportanlagen	186	315 538
45.23.2	Bau von Bahnverkehrsstrecken	12	25 872
45.24	Wasserbau	24	95 535	3	98	3	223	3	539
45.25	Sonst. spezialisierter Hoch- u. Tiefbau	437	232 419	63	2 084	72	5 377	113	17 986
45.25.1	Brunnenbau	32	10 827	6	185	11	839	5	739
45.25.2	Schachtbau	21	15 004	4	114	.	.	4	697
45.25.3	Schornstein-, Feuerungs- u. Industrieofenbau	43	28 023	-	-	10	700	12	1 874
45.25.4	Gerüstbau	130	40 496	18	663	19	1 492	45	7 539
45.25.5	Gebäudetrocknung	36	7 380	9	235	.	.	10	1 538
45.25.6	Sonst. spezial. Hoch- u. Tiefbau, a.n.g.	175	130 689	26	888	23	1 707	37	5 599
45.3	Bauinstallation	4 436	1 410 626	1 164	37 493	903	64 630	1 118	179 568
45.31	Elektroinstallation	1 477	517 291	313	10 337	287	20 833	421	67 202

Davon in Größenklassen von ... bis unter ... EUR										Kenn- zeich- nung
250 000 bis 500 000		500 000 bis 1 Mill.		1 Mill. bis 2 Mill.		2 Mill. bis 5 Mill.		5 Mill. und mehr		
Anzahl	1 000 EUR	Anzahl	1 000 EUR	Anzahl	1 000 EUR	Anzahl	1 000 EUR	Anzahl	1 000 EUR	
-	-	-	-	-	-	-	-	-	-	36.5
6	2 126	3	8 006	.	.	36.6
35	12 882	29	21 160	18	25 926	20	62 120	11	179 581	37
										37.1
13	4 487	6	5 083	.	.	8	24 809	.	.	37.2
22	8 395	23	16 077	.	.	12	37 310	.	.	
30	10 535	28	19 692	26	39 258	36	116 833	49	2 795 743	E
.	.	24	16 630	18	27 454	22	71 125	39	2 623 841	40
.	.	.	.	13	19 141	17	53 252	20	1 440 922	40.1
24	8 674	16	10 749	13	19 141	17	53 252	9	648 710	40.11
.	.	-	-	-	-	.	.	-	-	40.11.1
.	.	-	-	-	-	.	.	-	-	40.11.2
.	.	-	-	-	-	.	.	-	-	40.11.3
.	.	-	-	-	-	.	.	-	-	40.11.4
5	1 812	3	1 881	-	-	.	.	-	-	40.11.5
15	5 419	13	8 867	.	.	11	35 189	.	.	40.12
-	-	-	-	-	-	-	-	-	-	40.13
-	-	-	-	-	-	-	-	-	-	40.2
3	982	5	3 669	5	8 313	40.3
.	.	4	3 061	8	11 804	14	45 708	10	171 902	41
1 632	576 343	981	688 910	516	715 262	253	763 856	100	1 282 507	F / 45
36	12 388	24	17 033	20	27 128	6	15 123	4	30 741	45.1
.	6	15 123	4	30 741	45.11
.	-	-	-	-	45.12
498	177 039	379	269 659	224	316 714	144	439 475	62	936 919	45.2
203	73 543	158	115 956	120	173 188	91	280 272	37	609 048	45.21
										45.22
198	69 080	127	88 865	38	52 427	45.22.1
.	.	96	66 883	-	-	45.22.2
.	.	11	7 848	-	-	45.22.3
41	14 312	20	14 134	45.23
22	8 004	34	24 829	26	37 222	19	57 702	16	204 190	45.23.1
.	.	.	.	22	32 087	45.23.2
.	.	.	.	4	5 135	45.24
5	2 082	.	.	3	5 162	45.25
70	24 329	.	.	37	48 715	17	51 373	.	.	45.25.1
5	1 848	-	-	45.25.2
4	1 541	.	.	4	4 505	.	.	-	-	45.25.3
8	2 752	6	3 748	.	.	3	7 868	.	.	45.25.4
22	7 395	.	.	3	4 754	.	.	-	-	45.25.5
6	2 199	-	-	-	-	45.25.6
25	8 593	24	16 212	24	31 970	45.3
627	220 516	352	246 403	174	233 123	75	233 939	23	194 954	45.31
226	79 593	126	87 705	62	84 405	35	112 698	7	54 518	

Kenn- zeich- nung	Wirtschaftszweig	Steuer- pflichtige	Lieferg. u. Leistungen	Davon in Größenklassen von ... bis unter ... EUR					
				17 500 bis 50 000		50 000 bis 100 000		100 000 bis 250 000	
				Anzahl	1 000 EUR	Anzahl	1 000 EUR	Anzahl	1 000 EUR
45.32	Dämmung gegen Kälte, Wärme, Schall u. Erschütterung	733	106 799	342	10 480	174	12 253	130	19 972
45.33	Klempnerei, Gas-, Wasser-, Heizungs- u. Lüftungsinstallation	1 590	650 278	264	8 939	282	20 551	451	74 208
45.34	Sonst. Bauinstallation	636	136 257	245	7 737	160	10 992	116	18 187
45.4	Sonst. Ausbaugewerbe	3 947	872 378	1 295	41 399	957	68 149	874	139 682
45.41	Stuckateurgewerbe, Gipserei u. Verputzerei	141	26 793	55	1 761	27	2 001	32	5 177
45.42	Bautischlerei u. -schlosserei	1 077	232 237	307	10 032	277	19 906	249	39 500
45.43	Fußboden-, Fliesen u. Plattenlegerei, Raumausstattung	987	196 590	394	12 394	256	18 150	179	28 587
45.43.1	Parkettlegerei	.	.	8	216	7	507	9	1 457
45.43.2	Fliesen-, Platten- u. Mosaiklegerei	545	81 921	82	13 123
45.43.3	Estrichlegerei	35	11 111	5	150	8	560	8	1 297
45.43.4	Sonst. Fußbodenlegerei u. -kleberei	.	.	98	3 213	69	4 788	52	8 186
45.43.5	Tapetenkleberei	7	640	3	471
45.43.6	Raumausstattung o.a.S.	122	31 170	47	1 489	30	2 193	25	4 054
45.44	Maler- u. Glasergewerbe	771	201 572	196	6 362	175	12 477	193	31 307
45.44.1	Maler- u. Lackierergewerbe	693	180 510	176	5 637	162	11 499	167	27 470
45.44.2	Glasergewerbe	78	21 062	20	725	13	979	26	3 837
45.45	Baugewerbe a.n.g.	971	215 187	343	10 850	222	15 615	221	35 111
45.45.1	Fassadenreinigung	19	6 774	.	.	8	564	4	718
45.45.3	Ausbaugewerbe a.n.g.	952	208 412	.	.	214	15 052	217	34 393
45.5	Verm.v. Baumaschinen u. -geräten mit Bedienungspersonal	33	34 388	8	247	5	435	7	1 129
G	Handel; Instandhaltung u. Reparatur von Kfz u. Gebrauchsgütern	15 874	11 519 715	4 090	130 924	3 156	227 038	3 594	576 228
50	Kfz-Handel; Instandhaltung u. Reparatur von Kfz; Tankstellen	3 030	3 317 060	493	16 329	455	32 735	629	102 836
50.1	Handel mit Kraftwagen	1 180	2 410 407	163	5 280	148	10 605	210	34 695
50.10.1	Handelsvermittlung von Kraftwagen	99	90 876	22	749	16	1 142	18	3 291
50.10.2	Gh.m. Kraftwagen	67	207 779	3	77	3	201	12	2 172
50.10.3	Eh.m. Kraftwagen	1 014	2 111 752	138	4 454	129	9 262	180	29 232
50.2	Instandhaltung u. Reparatur von Kraftwagen	1 062	372 715	205	6 908	197	14 257	301	48 916
50.20.3	Lackierung von Kraftwagen	132	40 925	24	749	19	1 377	30	5 235
50.20.4	Autowaschanlagen	59	9 335	21	633	19	1 469	11	1 749
50.20.5	Instandhaltung u. Reparatur von Kraft- wagen (oh. Lackierung u. Autowäsche)	871	322 455	160	5 526	159	11 411	260	41 932
50.3	Handel mit Kraftwagenteilen u. -zubehör	363	148 559	92	3 010	85	5 975	74	11 827
50.30.1	Handelsvermittlung von Kraftwagenteilen u. -zubehör	29	4 381	6	847
50.30.2	Gh.m. Kraftwagenteilen u. -zubehör	26	28 444	7	1 055
50.30.3	Eh.m. Kraftwagenteilen u. -zubehör	308	115 734	79	2 587	77	5 419	61	9 925
50.4	Handel mit Krädem, Kradteilen u. -zubehör; Instandhaltung u. Reparatur v. Krädem	131	47 691	26	893	.	.	31	5 020
50.5	Tankstellen	294	337 688	7	239	.	.	13	2 379
51	Handelsvermittlung u. Gh. (oh. Handel mit Kfz)	2 912	3 877 965	842	26 360	507	35 865	531	85 925
51.1	Handelsvermittlung	1 408	219 959	641	19 777	329	23 208	231	35 246
51.11	Handelsvermittlung v. landwirtschaftlichen Grundstoffen, lebenden Tieren, textilen Rohstoffen u. Halbwaren	24	4 288	8	253	7	430	6	805

Davon in Größenklassen von ... bis unter ... EUR										Kenn- zeich- nung
250 000 bis 500 000		500 000 bis 1 Mill.		1 Mill. bis 2 Mill.		2 Mill. bis 5 Mill.		5 Mill. und mehr		
Anzahl	1 000 EUR	Anzahl	1 000 EUR	Anzahl	1 000 EUR	Anzahl	1 000 EUR	Anzahl	1 000 EUR	
										45.32
47	16 974	24	17 107	12	15 371	45.33
302	105 466	163	113 752	84	112 183	31	96 928	13	118 250	45.34
52	18 482	39	27 838	16	21 164	45.4
466	164 622	.	.	95	133 474	45.41
12	4 325	11	7 482	4	6 047	-	-	-	-	45.42
144	49 788	9	23 014	.	.	45.43
85	30 122	48	32 428	45.43.1
.	45.43.2
51	17 810	26	18 353	11	13 099	45.43.3
3	983	45.43.4
18	6 338	9	5 701	3	3 693	45.43.5
.	45.43.6
.	.	3	2 116	4	6 867	45.44
122	44 164	48	33 815	28	36 683	6	16 785	3	19 979	45.44.1
112	40 664	44	30 970	3	19 979	45.44.2
10	3 500	4	2 844	45.45
103	36 222	48	31 897	23	34 206	8	22 085	3	29 200	45.45.1
.	45.45.3
.	.	48	31 897	3	29 200	45.5
5	1 778	.	.	3	4 823	G
1 838	647 682	1 199	851 976	971	1 377 173	663	1 987 405	363	5 721 289	50
433	154 744	401	285 356	280	394 159	204	634 140	135	1 696 760	50.1
132	47 948	115	83 150	143	208 467	148	468 735	121	1 551 526	50.10.1
12	4 212	7	4 725	11	15 353	8	21 689	5	39 715	50.10.2
8	2 630	5	3 639	13	19 913	10	32 463	13	146 682	50.10.3
112	41 105	103	74 786	119	173 201	130	414 582	103	1 365 129	50.2
177	62 813	114	75 739	41	57 860	23	70 294	4	35 929	50.20.3
30	10 674	-	-	-	-	50.20.4
4	1 124	-	-	-	-	50.20.5
143	51 015	87	57 180	35	49 168	23	70 294	4	35 929	50.3
54	17 824	29	20 457	15	19 958	9	28 065	5	41 443	50.30.1
3	940	3	1 855	-	-	-	-	-	-	50.30.2
7	2 170	3	2 277	-	-	50.30.3
44	14 715	23	16 326	15	19 958	50.4
21	7 580	.	.	7	8 489	-	-	.	.	50.5
49	18 579	.	.	74	99 385	24	67 046	.	.	51
345	121 951	211	149 853	176	245 777	161	494 605	139	2 717 628	51.1
121	42 256	53	37 136	21	27 839	12	34 497	-	-	51.11
-	-	-	-	-	-	

Kenn- zeich- nung	Wirtschaftszweig	Steuer- pflichtige	Liefereg. u. Leistungen	Davon in Größenklassen von ... bis unter ... EUR					
				17 500 bis 50 000		50 000 bis 100 000		100 000 bis 250 000	
				Anzahl	1 000 EUR	Anzahl	1 000 EUR	Anzahl	1 000 EUR
51.12	Handelsvermittlung v. Brennstoffen, Erzen, Metallen u. technischen Chemikalien	23	10 040	7	213	6	424	4	503
51.13	Handelsvermittlung von Holz, Baustoffen u. Anstrichmitteln	174	31 347	66	2 044	49	3 540	33	4 996
51.14	Handelsvermittlung v. Maschinen, techn. Bedarf, Wasser- u. Luftfahrzeugen	184	48 464	60	1 979	39	2 897	35	5 211
51.15	Handelsvermittlung v. Möbeln, Einrichtungs- u. Haushaltsgegenständen, Eisen- u. Metallwaren	162	22 214	71	2 150	34	2 368	29	4 711
51.16	Handelsvermittlung von Textilien, Bekleidung, Schuhen u. Lederwaren	96	10 458	44	1 424	19	1 275	.	.
51.17	Handelsvermittlung von Nahrungsmitteln, Getränken u. Tabakwaren	90	7 062	58	1 779	15	1 018	.	.
51.18	Handelsvermittlung von Waren a.n.g.	458	51 376	246	7 617	108	7 728	59	9 128
51.19	Handelsvermittlung von Waren o.a.S.	197	34 711	81	2 318	52	3 529	30	4 699
51.2	Gh.m. landwirtschaftlichen Grundstoffen u. lebenden Tieren	106	351 989	12	432	15	1 163	23	3 779
51.21	Gh.m. Getreide, Saatgut u. Futtermitteln	49	261 806	5	176	5	405	8	1 190
51.22	Gh.m. Blumen u. Pflanzen	32	52 014	3	106	6	472	10	1 672
51.23	Gh.m. lebenden Tieren	.	.	4	150	4	286	5	917
51.24	Gh.m. Häuten, Fellen u. Leder	.	.	-	-	-	-	-	-
51.3	Gh.m. Nahrungsmitteln, Getränken u. Tabakwaren	232	747 472	25	812	12	826	51	8 617
51.31	Gh.m. Obst, Gemüse u. Kartoffeln	37	87 677	3	96	.	.	9	1 363
51.32	Gh.m. Fleisch, Fleischwaren, Geflügel u. Wild	23	129 170	4	746
51.33	Gh.m. Milch, Milcherzeugnissen, Eiern, Speiseölen u. Nahrungsfetten	.	.	-	-	-	-	.	.
51.34	Gh.m. Getränken	102	210 849	13	412	6	407	27	4 629
51.35	Gh.m. Tabakwaren	.	.	-	-	-	-	.	.
51.36	Gh.m. Zucker, Süßwaren und Backwaren
51.36.2	Gh.m. Süßwaren	8	19 432	-	-
51.37	Gh.m. Kaffee, Tee, Kakao u. Gewürzen	.	.	-	-	-	-	-	-
51.38	Gh.m. sonst. Nahrungsmitteln	17	21 158
51.39	Gh.m. Nahrungsmitteln, Getränken u. Tabakwaren o.a.S.	.	.	4	132	.	.	3	515
51.4	Gh.m. Gebrauchs- u. Verbrauchsgütern	276	552 755	46	1 548	37	2 594	60	10 590
51.41	Gh.m. Textilien	43	18 552	8	301	11	823	10	1 720
51.42	Gh.m. Bekleidung u. Schuhen	24	10 541	6	210	3	173	7	1 266
51.43	Gh.m. elektrischen Haushaltsgeräten u. Geräten der Unterhaltungselektronik	52	89 376	8	262	10	708	7	1 283
51.44	Gh.m. Haushaltswaren aus Metall, keramischen Erzeugnissen usw.	25	24 671	3	91	.	.	5	749
51.45	Gh.m. kosmetischen Erzeugnissen u. Körperpflegemitteln	5	2 140	.	.	-	-	.	.
51.46	Gh.m. pharmazeutischen, medizinischen u. orthopädischen Erzeugnissen	36	142 815	6	193
51.46.1	Gh.m. pharmazeutischen Erzeugnissen	8	123 086	-	-
51.46.2	Gh.m. medizinischen u. orthopädischen Artikeln u. Laborbedarf	20	14 859	.	.	-	-	4	783
51.46.3	Gh.m. Dentalbedarf	8	4 870	.	.	-	-	.	.
51.47	Gh.m. sonst. Gebrauchs- u. Verbrauchsgütern	91	264 660	.	.	7	442	23	4 111
51.47.1	Gh.m. nicht elektrischen Haushaltsgeräten	.	.	-	-	-	-	4	664

Kenn- zeich- nung	Wirtschaftszweig	Steuer- pflichtige	Lieferg. u. Leistungen	Davon in Größenklassen von ... bis unter ... EUR					
				17 500 bis 50 000		50 000 bis 100 000		100 000 bis 250 000	
				Anzahl	1 000 EUR	Anzahl	1 000 EUR	Anzahl	1 000 EUR
51.47.2	Gh.m. Spielwaren u. Musikinstrumenten	.	.	3	125	-	-	.	.
51.47.3	Gh.m. Fahrrädern, Fahrradteilen u. -zubehör, Sport- u. Campingartikeln (oh. Campingmöbel)	4	731
51.47.4	Gh.m. Uhren, Edelmetallwaren u. Schmuck	5	2 160	-	-
51.47.5	Gh.m. Leder- u. Täschnerwaren, Geschenk- u. Werbeartikeln	13	6 850	3	94	.	.	5	851
51.47.6	Gh.m. Möbeln, Einrichtungsgegen- ständen, Antiquitäten u. Bodenbelägen	18	12 122	4	121	-	-	5	829
51.47.7	Gh.m. feinmechanischen, Foto- u. optischen Erzeugnissen	.	.	-	-	-	-	.	.
51.47.8	Gh.m. Karton, Papier, Pappe, Schreib- waren, Bürobbedarf, Büchern, Zeitungen usw.
51.5	Gh.m. nicht landwirtschaftlichen Halb- waren, Altmaterialien u. Reststoffen	510	1 546 339	67	2 127	63	4 515	99	16 545
51.51	Gh.m. festen Brennstoffen u. Mineralölerzeugnissen	36	728 793	-	-
51.52	Gh.m. Erzen, Metallen u. Metallhalbzeug	23	114 084	4	129	.	.	3	580
51.53	Gh.m. Holz, Baustoffen, Anstrichmitteln u. Sanitärkeramik	.	.	26	768	33	2 295	.	.
51.53.1	Gh.m. Holz, Baustoffen, Anstrichmitteln u. Sanitärkeramik o.a.S.	52	87 199	4	122	8	520	13	2 345
51.53.2	Gh.m. Roh- u. Schnittholz	15	6 981	3	106	4	329	3	436
51.53.3	Gh.m. sonst. Holzhalbwaren sowie Bauelementen aus Holz	19	24 618	7	1 183
51.53.4	Gh.m. Baustoffen u. Bauelementen aus mineralischen Stoffen	155	225 560	15	422	.	.	27	4 322
51.53.5	Gh.m. Flachglas	.	.	-	-	.	.	-	-
51.53.6	Gh.m. Anstrichmitteln	4	4 804	-	-	-	-	.	.
51.53.7	Gh.m. Sanitärkeramik	-	-	4	696
51.54	Gh.m. Metall- u. Kunststoffwaren für Bauzwecke sowie Installationsbedarf für Gas, Wasser u. Heizung	100	220 089	14	457	14	1 069	20	3 150
51.55	Gh.m. chemischen Erzeugnissen	31	70 278	9	1 576
51.56	Gh.m. sonst. Halbwaren	.	.	-	-
51.57	Gh.m. Altmaterialien u. Reststoffen	54	49 358	17	562	10	716	10	1 616
51.8	Gh.m. Maschinen, Ausrüstungen u. Zubehör	292	336 635	36	1 223	37	2 581	51	8 593
51.81	Gh.m. Werkzeugmaschinen	23	17 454	3	83	.	.	4	826
51.82	Gh.m. Bergwerks-, Bau- u. Baustoffmaschinen	32	34 541	3	121	4	291	4	701
51.83	Gh.m. Textil-, Näh- u. Strickmaschinen	.	.	-	-
51.84	Gh.m. Datenverarbeitungsgeräten, peripheren Einheiten u. Software	5	339	.	.
51.85	Gh.m. sonst. Büromaschinen u. Büromöbeln	25	16 848	4	129	5	295	3	708
51.85.1	Gh.m. sonst. Büromaschinen	17	8 733
51.85.2	Gh.m. Büromöbeln	8	8 115
51.86	Gh.m. elektronischen Bauelementen	-	-
51.87	Gh.m. sonst. Maschinen, Ausrüstungen u. Zubehör (oh. landwirtschaftl. Maschinen)	119	109 045	17	576	17	1 290	24	3 462
51.88	Gh.m. landwirtschaftlichen Maschinen u. Geräten	65	143 144	9	1 722
51.9	Sonst. Großhandel	88	122 816	15	442	14	979	16	2 554

Davon in Größenklassen von ... bis unter ... EUR										Kenn- zeich- nung
250 000 bis 500 000		500 000 bis 1 Mill.		1 Mill. bis 2 Mill.		2 Mill. bis 5 Mill.		5 Mill. und mehr		
Anzahl	1 000 EUR	Anzahl	1 000 EUR	Anzahl	1 000 EUR	Anzahl	1 000 EUR	Anzahl	1 000 EUR	
-	-	-	-	.	.	-	-	-	-	51.47.2
.	51.47.3
.	.	-	-	.	.	-	-	-	-	51.47.4
.	.	-	-	51.47.5
.	.	-	-	51.47.6
.	.	.	.	5	6 182	.	.	-	-	51.47.7
-	-	-	-	-	-	51.47.8
5	1 842	4	2 468	3	3 837	.	.	7	202 618	51.5
75	26 235	47	33 233	51	73 508	54	161 616	54	1 228 560	51.51
4	1 461	.	.	5	7 503	6	21 952	14	695 825	51.52
.	.	.	.	3	4 622	6	17 316	.	.	51.53
41	14 508	27	19 353	28	40 160	27	80 208	22	193 197	51.53.1
9	3 387	6	4 319	4	5 741	51.53.2
.	.	-	-	-	-	51.53.3
3	946	51.53.4
.	.	17	12 217	15	21 018	.	.	13	110 617	51.53.5
-	-	-	-	-	-	-	-	-	-	51.53.6
-	-	.	.	3	3 914	.	.	-	-	51.53.7
-	-	-	-	51.54
20	7 030	9	6 147	6	8 100	8	22 099	9	172 038	51.55
6	1 993	-	-	3	4 316	4	12 234	5	49 964	51.56
.	-	-	-	-	51.57
.	.	6	3 768	.	.	3	7 808	.	.	51.8
47	16 896	44	32 547	35	50 880	27	83 158	15	140 758	51.81
3	1 095	7	5 125	-	-	51.82
8	2 783	3	2 346	3	4 277	51.83
-	-	-	-	-	-	.	.	-	-	51.84
4	1 340	4	3 003	.	.	-	-	-	-	51.85
3	1 124	5	3 680	-	-	51.85.1
.	-	-	51.85.2
-	-	-	-	-	-	51.86
-	-	-	-	-	-	51.87
15	5 512	17	12 386	13	19 228	51.88
14	5 041	8	6 006	13	18 264	4	13 282	8	98 484	51.89
18	6 839	8	5 120	6	7 666	7	21 822	4	77 395	51.9

Kenn- zeich- nung	Wirtschaftszweig	Steuer- pflichtige	Lieferg. u. Leistungen	Davon in Größenklassen von ... bis unter ... EUR					
				17 500 bis 50 000		50 000 bis 100 000		100 000 bis 250 000	
				Anzahl	1 000 EUR	Anzahl	1 000 EUR	Anzahl	1 000 EUR
52	Eh (oh. Handel mit Kfz u. oh. Tankstellen); Reparatur von Gebrauchsgütern	9 932	4 324 689	2 755	88 235	2 194	158 437	2 434	387 467
52.1	Eh.m. Waren verschiedener Art (in Verkaufsräumen)	1 401	1 070 706	387	12 361	310	22 371	356	56 759
52.11	Eh.m. Waren verschiedener Art, Haupt- richtung Nahrungsmittel, Getränke u. Tabakwaren	769	905 582	151	5 090	164	11 762	221	35 503
52.12	Sonst. Eh.m. Waren verschiedener Art	632	165 124	236	7 271	146	10 609	135	21 256
52.2	Fach-Eh.m. Nahrungsmitteln, Getränken u. Tabakwaren (in Verkaufsräumen)	1 041	281 867	254	8 477	239	17 494	315	50 858
52.21	Eh.m. Obst, Gemüse u. Kartoffeln	169	32 725	34	1 155	46	3 358	58	9 114
52.22	Eh.m. Fleisch, Fleischwaren, Geflügel u. Wild	177	66 864	29	1 012	29	2 208	59	9 809
52.23	Eh.m. Fisch, Meeresfrüchten u. Fischerzeugnissen	25	3 269	6	266	8	518	8	1 401
52.24	Eh.m. Back- u. Süßwaren	113	18 499	21	662	27	2 036	47	7 515
52.24.1	Eh.m. Backwaren	102	15 248
52.24.2	Eh.m. Süßwaren	11	3 251
52.25	Eh.m. Getränken	330	49 840	117	3 724	84	6 095	76	12 110
52.26	Eh.m. Tabakwaren	67	28 687	3	118	5	412	19	3 357
52.27	Sonst. Fach-Eh.m. Nahrungsmitteln	160	81 983	44	1 539	40	2 867	48	7 553
52.27.1	Eh.m. Reformwaren	21	6 188	5	182	4	269	.	.
52.27.5	Sonst. Fach-Eh.m. Nahrungsmitteln (oh. Reformwaren)	139	75 795	39	1 357	36	2 598	.	.
52.3	Apotheken; Fach-Eh.m. medizinischen, orthopädischen u. kosmetischen Artikeln (in Verkaufsräumen)	803	1 200 294	75	2 346	33	2 335	60	9 685
52.31	Apotheken	566	1 078 003	7	1 166
52.32	Eh.m. medizinischen u. orthopädischen Artikeln	110	97 588	17	550	14	919	20	3 305
52.33	Eh.m. Parfümwaren u. Körperpflegemitteln	127	24 703	33	5 214
52.33.1	Eh.m. kosmetischen Erzeugnissen u. Körperpflegemitteln (oh. Drogerieartikel)	53	9 834	11	1 873
52.33.2	Eh.m. Drogerieartikeln	74	14 869	25	832	12	855	22	3 341
52.4	Sonst. Fach-Eh. (in Verkaufsräumen)	5 151	1 424 164	1 365	44 201	1 248	90 178	1 400	221 931
52.41	Eh.m. Textilien	221	23 145	95	3 081	65	4 632	42	6 464
52.41.1	Eh.m. Haushaltstextilien	144	16 732	61	1 993	39	2 798	29	4 448
52.41.2	Eh.m. Kurzwaren, Schneidereibedarf, Handarbeiten usw.	77	6 413	34	1 088	26	1 835	13	2 016
52.42	Eh.m. Bekleidung	611	107 565	172	5 721	150	10 719	173	26 483
52.42.1	Eh.m. Bekleidung o.a.S.	436	80 000	130	4 361	102	7 172	115	17 409
52.42.2	Eh.m. Herrenbekleidung u. Bekleidungszubehör	25	5 414	5	141	6	518	.	.
52.42.3	Eh.m. Damenbekleidung u. Bekleidungszubehör	113	18 512	22	737	31	2 190	43	6 681
52.42.4	Eh.m. Kinder- u. Säuglingsbekleidung u. Bekleidungszubehör	.	.	15	482	11	838	6	1 111
52.42.5	Eh.m. Kürschnerwaren	.	.	-	-	-	-	.	.
52.43	Eh.m. Schuhen u. Lederwaren	177	48 968	37	1 257	39	2 773	63	9 465
52.43.1	Eh.m. Schuhen	124	28 297	25	854	26	1 820	44	6 355
52.43.2	Eh.m. Leder- u. Täschnernwaren	53	20 671	12	403	13	954	19	3 110
52.44	Eh.m. Möbeln, Einrichtungsgegenständen u. Hausrat a.n.g.	330	124 171	84	2 755	75	5 491	71	11 622
52.44.1	Eh.m. Wohnmöbeln	169	94 621	26	796	30	2 151	39	6 248

Davon in Größenklassen von ... bis unter ... EUR										Kenn- zeich- nung
250 000 bis 500 000		500 000 bis 1 Mill.		1 Mill. bis 2 Mill.		2 Mill. bis 5 Mill.		5 Mill. und mehr		
Anzahl	1 000 EUR	Anzahl	1 000 EUR	Anzahl	1 000 EUR	Anzahl	1 000 EUR	Anzahl	1 000 EUR	
										52
1 060	370 987	587	416 766	515	737 236	298	858 660	89	1 306 901	52.1
165	56 304	67	46 724	40	58 764	45	135 946	31	681 477	52.11
100	34 668	38	25 871	30	43 682	40	120 416	25	628 589	52.12
65	21 636	29	20 853	10	15 082	5	15 530	6	52 889	52.2
131	43 941	69	47 387	19	26 494	9	28 848	5	58 369	52.21
20	6 177	7	4 709	-	-	52.22
31	9 809	16	11 055	7	10 419	52.23
3	1 085	-	-	-	-	-	-	-	-	52.24
13	4 328	52.24.1
.	52.24.2
33	12 047	17	11 872	3	3 993	-	-	-	-	52.25
16	5 547	20	13 706	4	5 547	-	-	-	-	52.26
15	4 948	52.27
.	52.27.1
.	52.27.5
.	.	4	2 581	52.3
41	15 206	105	83 350	295	430 020	174	492 779	20	164 573	52.31
10	4 081	83	67 980	278	407 561	167	471 475	16	125 545	52.32
20	7 168	.	.	14	17 882	.	.	4	39 027	52.33
11	3 958	.	.	3	4 578	.	.	-	-	52.33.1
.	-	-	52.33.2
.	.	6	4 458	.	.	-	-	-	-	52.4
624	220 148	304	209 379	22	293 874	52.41
11	3 464	-	-	-	-	52.41.1
.	.	6	3 499	.	.	-	-	-	-	52.41.2
.	.	.	.	-	-	-	-	-	-	52.42
72	26 067	.	.	10	13 994	.	.	-	-	52.42.1
56	20 348	23	15 728	-	-	52.42.2
.	.	5	2 922	-	-	-	-	-	-	52.42.3
11	3 962	-	-	-	-	52.42.4
.	.	-	-	-	-	-	-	-	-	52.42.5
26	9 374	8	5 993	52.43
22	7 769	-	-	52.43.1
4	1 605	.	.	-	-	-	-	.	.	52.43.2
47	17 392	25	18 461	17	23 620	52.44
33	11 941	18	13 147	.	.	7	21 282	.	.	52.44.1

Kenn- zeich- nung	Wirtschaftszweig	Steuer- pflichtige	Lieferg. u. Leistungen	Davon in Größenklassen von ... bis unter ... EUR					
				17 500 bis 50 000		50 000 bis 100 000		100 000 bis 250 000	
				Anzahl	1 000 EUR	Anzahl	1 000 EUR	Anzahl	1 000 EUR
52.44.2	Eh.m. Beleuchtungsartikeln	11	1 399	5	152
52.44.3	Eh.m. Haushaltsgegenständen	39	9 123	14	430	10	694	8	1 383
52.44.4	Eh.m. keramischen Erzeugnissen u. Glaswaren	43	8 306	13	418	.	.	13	2 107
52.44.6	Eh.m. Holz-, Kork-, Flecht- u. Korbwaren	11	3 203	4	142	3	224	-	-
52.44.7	Eh.m. Heimtextilien	57	7 518	22	817	16	1 211	.	.
52.45	Eh.m. elektrischen Haushaltsgeräten, Geräten der Unterhaltungselektronik u. Musikinstrumenten	506	164 563	121	3 789	110	7 995	130	21 617
52.45.1	Eh.m. elektrischen Haushaltsgeräten u. elektrotechnischen Erzeugnissen a.n.g.	251	81 600	56	1 711	50	3 647	74	12 048
52.45.2	Eh.m. Geräten der Unterhaltungs- elektronik u. Zubehör	225	78 263	54	1 775	53	3 856	50	8 594
52.45.3	Eh.m. Musikinstrumenten u. Musikalien	30	4 700	11	303	7	492	6	975
52.46	Eh.m. Metallwaren, Anstrichmitteln, Bau- u. Heimwerkerbedarf	423	217 531	88	2 928	90	6 622	111	17 778
52.46.1	Eh.m. Eisen-, Metall- u. Kunststoff- waren a.n.g.	123	50 101	29	1 049	20	1 449	42	6 632
52.46.2	Eh.m. Anstrichmitteln	23	6 368	8	290	3	208	6	1 119
52.46.3	Eh.m. Bau- u. Heimwerkerbedarf	277	161 062	51	1 589	67	4 965	63	10 028
52.47	Eh.m. Büchern, Zeitschriften, Zeitungen, Schreibwaren u. Bürobedarf	405	98 493	89	2 859	73	5 368	130	21 709
52.47.1	Eh.m. Schreib- u. Papierwaren, Schul- u. Büroartikeln	203	34 998	58	1 948	50	3 733	59	9 663
52.47.2	Eh.m. Büchern u. Fachzeitschriften	113	35 929	15	429	9	621	46	7 662
52.47.3	Eh.m. Unterhaltungszeitschriften u. Zeitungen	89	27 567	16	481	14	1 014	25	4 383
52.48	Eh.m. Tapeten, Bodenbelägen, Geschenk- artikeln, Uhren, Schmuck, Spielwaren usw.	433	64 552	152	4 833	106	7 533	112	17 681
52.48.1	Eh.m. Tapeten u. Bodenbelägen	53	15 985	15	491	10	726	12	1 958
52.48.2	Eh.m. Kunstgegenständen, Bildern, Brief- marken, Münzen, Geschenkartikeln usw.	146	13 806	65	2 047	37	2 585	35	5 373
52.48.5	Eh.m. Uhren, Edelmetallwaren u. Schmuck	150	21 291	45	1 466	38	2 758	46	6 999
52.48.6	Eh.m. Spielwaren	84	13 470	27	830	21	1 465	19	3 351
52.49	Fach-Eh. a.n.g. (in Verkaufsräumen)	2 045	575 176	527	16 979	540	39 044	568	89 112
52.49.1	Eh.m. Blumen, Pflanzen u. Saatgut	682	118 144	161	5 582	223	16 007	220	33 432
52.49.2	Eh.m. zoologischem Bedarf u. lebenden Tieren	120	27 613	31	938	30	2 203	36	5 703
52.49.3	Augenoptiker	174	47 017	20	609	31	2 361	64	11 074
52.49.4	Eh.m. Foto- u. optischen Erzeugnissen (oh. Augenoptiker)	44	8 511	13	419	16	1 210	7	1 031
52.49.5	Eh.m. Computern, Computerteilen, peripheren Einheiten u. Software	265	79 349	79	2 465	52	3 840	56	8 946
52.49.6	Eh.m. Telekommunikationsendgeräten u. Mobiltelefonen	33	36 980	10	308	8	573	6	868
52.49.7	Eh.m. Fahrrädern, Fahrradteilen u. -zubehör	126	22 650	22	766	41	3 026	37	5 461
52.49.8	Eh.m. Sport- u. Campingartikeln (oh. Campingmöbel)	77	20 299	14	434	20	1 410	23	3 499
52.49.9	Sonst. Fach-Eh. a.n.g. (in Verkaufsräumen)	524	214 613	177	5 457	119	8 415	119	19 098
52.5	Eh.m. Antiquitäten u. Gebrauchtwaren (in Verkaufsräumen)	171	16 790	88	2 609	41	3 003	30	4 911
52.50.1	Eh.m. Antiquitäten u. antiken Teppichen	39	3 315	.	.	6	416	.	.

Kenn- zeich- nung	Wirtschaftszweig	Steuer- pflichtige	Lieferg. u. Leistungen	Davon in Größenklassen von ... bis unter ... EUR					
				17 500 bis 50 000		50 000 bis 100 000		100 000 bis 250 000	
				Anzahl	1 000 EUR	Anzahl	1 000 EUR	Anzahl	1 000 EUR
52.50.2	Antiquariate	5	275
52.50.3	Eh.m. sonst. Gebrauchtwaren	127	13 200	63	1 849	.	.	20	3 393
52.6	Eh. (nicht in Verkaufsräumen)	951	272 448	451	13 894	213	15 152	156	24 425
52.61	Versandhandel	81	11 339	41	1 226	12	857	16	2 401
52.61.1	Versandhandel mit Waren o.a.S.	19	2 908	5	679
52.61.2	Versandhandel mit Textilien, Bekleidung, Schuhen u. Lederwaren	11	800
52.61.3	Sonst. Fachversandhandel	51	7 631	26	776	7	533	.	.
52.62	Eh. an Verkaufsständen u. auf Märkten	419	38 068	214	6 749	108	7 740	77	12 313
52.62.1	Eh.m. Nahrungsmitteln u. Getränken an Verkaufsständen u. auf Märkten	108	15 952	33	1 096	35	2 587	27	4 079
52.62.2	Sonst. Eh. an Verkaufsständen u. auf Märkten	311	22 116	181	5 653	73	5 153	50	8 234
52.63	Sonst. Eh. (nicht in Verkaufsräumen)	451	223 041	196	5 919	93	6 555	63	9 710
52.63.1	Eh. vom Lager mit Brennstoffen	106	168 584	9	320	17	1 244	18	2 794
52.63.4	Sonst. Eh. a.n.g. (nicht in Verkaufsräumen)	345	54 456	187	5 599	76	5 311	45	6 916
52.7	Reparatur von Gebrauchsgütern	414	58 421	135	4 346	110	7 904	117	18 899
52.71	Reparatur von Schuhen u. Lederwaren	49	3 178	22	677	18	1 218	9	1 284
52.72	Reparatur von elektrischen Haushaltsgeräten	108	18 882	22	776	29	1 978	35	5 744
52.73	Reparatur von Uhren u. Schmuck	73	7 105	21	586	25	1 855	24	3 749
52.74	Reparatur von sonst. Gebrauchsgütern	184	29 255	70	2 307	38	2 853	49	8 122
H / 55	Gastgewerbe	5 731	805 970	2 101	68 463	1 653	117 057	1 304	200 778
55.1	Hotellerie	726	185 922	179	6 009	159	11 459	195	29 812
55.10.1	Hotels (oh. Hotels garnis)	231	103 083	16	521	33	2 465	63	10 182
55.10.2	Hotels garnis	65	29 474	5	165	10	724	27	3 852
55.10.3	Gasthöfe	236	35 087	63	2 242	64	4 535	70	10 605
55.10.4	Pensionen	194	18 278	95	3 081	52	3 734	35	5 172
55.2	Sonst. Beherbergungsgewerbe	115	19 263	47	1 518	20	1 405	26	4 038
55.21	Jugendherbergen u. Hütten	.	.	-	-
55.22	Campingplätze	.	.	6	262
55.23	Beherbergungsgewerbe a.n.g.	90	15 215	41	1 256	13	905	20	3 125
55.23.1	Erholungs- u. Ferienheime
55.23.2	Ferienzentren	13	2 889
55.23.3	Ferienhäuser u. Ferienwohnungen	23	5 108	9	277	4	267	5	724
55.23.4	Privatquartiere	20	3 489	11	339	3	187	.	.
55.23.6	Boardinghouses	-	-	-	-
55.23.7	Sonst. Beherbergungsgewerbe a.n.g.	.	.	16	485	.	.	5	768
55.3	Speisengeprägte Gastronomie	3 573	425 847	1 356	44 309	1 076	76 032	814	125 112
55.30.1	Restaurants mit herkömmlicher Bedienung	2 156	281 906	713	23 683	643	45 776	554	86 575
55.30.2	Restaurants mit Selbstbedienung	41	14 334	9	272	14	937	13	2 240
55.30.3	Cafés	239	22 802	105	3 348	74	5 268	46	6 906
55.30.4	Eissalons	223	24 264	80	2 666	70	5 016	58	8 614
55.30.5	Imbissstuben	914	82 543	449	14 340	275	19 036	143	20 777
55.4	Getränkeprägte Gastronomie	1 043	98 664	433	13 929	339	23 996	204	30 894
55.40.1	Schankwirtschaften	945	85 396	402	12 978	.	.	180	26 933
55.40.3	Diskotheken u. Tanzlokale	45	8 845	12	345	10	736	13	2 242
55.40.5	Bars	27	2 557	7	209	.	.	8	1 245
55.40.6	Vergnügungslokale	8	630	4	133	.	.	-	-
55.40.7	Sonst. getränkeprägte Gastronomie	18	1 236	8	264	7	498	3	474
55.5	Kantinen u. Caterer	274	76 273	86	2 697	59	4 166	65	10 922
55.51	Kantinen	136	23 936	47	1 519	44	3 149	28	4 603
55.52	Caterer	138	52 338	39	1 178	15	1 017	37	6 319

Davon in Größenklassen von ... bis unter ... EUR										Kenn- zeich- nung
250 000 bis 500 000		500 000 bis 1 Mill.		1 Mill. bis 2 Mill.		2 Mill. bis 5 Mill.		5 Mill. und mehr		
Anzahl	1 000 EUR	Anzahl	1 000 EUR	Anzahl	1 000 EUR	Anzahl	1 000 EUR	Anzahl	1 000 EUR	
-	-	-	-	-	-	-	-	-	-	52.50.2
.	52.50.3
54	19 616	28	20 115	27	37 794	11	32 843	11	108 609	52.6
8	2 917	52.61
.	52.61.1
.	52.61.2
.	52.61.3
5	1 725	52.62
16	5 530	52.62.1
.	52.62.2
.	52.63
30	11 170	.	.	24	33 911	.	.	11	108 609	52.63.1
12	4 191	13	9 833	19	26 407	52.63.4
18	6 979	.	.	5	7 505	52.7
38	13 310	52.71
-	-	-	-	-	-	-	-	-	-	52.72
17	6 202	52.73
3	915	52.74
18	6 193	6	4 008	H / 55
433	148 866	162	110 340	49	67 891	55.1
109	38 691	53	36 975	20	26 810	55.10.1
64	23 670	34	23 797	13	17 015	8	25 432	.	.	55.10.2
10	3 333	5	3 322	55.10.3
28	9 435	55.10.4
7	2 253	55.2
.	.	5	3 697	55.21
-	-	55.22
5	1 527	55.23
.	55.23.1
.	55.23.2
3	1 103	55.23.3
.	55.23.4
.	55.23.6
3	869	55.23.7
223	75 342	82	54 533	.	.	9	23 925	.	.	55.3
168	56 216	64	41 532	55.30.1
-	-	55.30.2
11	3 872	55.30.3
9	3 471	6	4 496	55.30.4
35	11 783	3	9 310	.	.	55.4
.	.	7	5 054	55.40.1
.	.	3	1 990	55.40.3
6	2 458	4	3 064	55.40.5
.	55.40.6
.	55.40.7
28	9 646	15	10 082	.	.	4	11 266	.	.	55.5
8	2 621	5	3 429	55.51
20	7 025	10	6 653	13	18 879	4	11 266	.	.	55.52

Kenn- zeich- nung	Wirtschaftszweig	Steuer- pflichtige	Lieferg. u. Leistungen	Davon in Größenklassen von ... bis unter ... EUR					
				17 500 bis 50 000		50 000 bis 100 000		100 000 bis 250 000	
				Anzahl	1 000 EUR	Anzahl	1 000 EUR	Anzahl	1 000 EUR
I	Verkehr u. Nachrichtenübermittlung	3 249	1 977 979	701	22 782	646	47 189	754	120 898
60	Landverkehr; Transport in Rohrfernleitungen	2 078	1 060 457	447	14 555	453	33 104	482	76 933
60.1	Eisenbahnverkehr
60.2	Sonst. Landverkehr	2 070	1 027 931	482	76 933
60.21	Personenbeförderung im Linienverkehr zu Land	104	158 322	16	2 802
60.21.1	Personenbeförderung im Omnibus-Orts- u. -Nachbarortslinienverkehr	45	82 478	6	1 195
60.22	Betrieb von Taxis u. Mietwagen mit Fahrer	583	88 177	180	5 740	160	11 534	144	23 249
60.23	Sonst. Personenbeförderung im Landverkehr	65	40 205	9	275	13	1 013	17	2 571
60.24	Güterbeförderung im Straßenverkehr	1 318	741 227	242	8 068	263	19 339	305	48 310
60.3	Transport in Rohrfernleitungen	.	.	-	-	-	-	-	-
61	Schifffahrt	36	6 528
61.1	See- u. Küstenschifffahrt	.	.	-	-	-	-	-	-
61.2	Binnenschifffahrt	36	6 528
61.20.1	Personenbeförderung in der Binnenschifffahrt	7	2 796	.	.	-	-	.	.
61.20.2	Güterbeförderung in der Binnenschifffahrt durch Reedereien	31	9 474	.	.	-	-	16	2 847
61.20.3	Güterbeförderung in der Binnenschifffahrt durch Partikuliere	.	.	-	-	.	.	9	1 827
61.20.4	Fluss- u. Kanalfähren, Hafenschifffahrt	13	2 581	-	-
62	Luftfahrt
62.2	Gelegenheitsflugverkehr
63	Hilfs- u. Nebentätigkeiten für den Verkehr; Verkehrsvermittlung	868	810 066	.	.	150	11 015	201	31 502
63.1	Frachtschlag u. Lagerei	21	139 243	-	-	.	.	6	850
63.2	Sonst. Hilfs- u. Nebentätigkeiten für den Verkehr	40	16 135	7	1 094
63.21	Sonst. Hilfs- u. Nebentätigkeiten für den Landverkehr	27	6 805	6	234
63.21.1	Parkhäuser u. Parkplätze	7	1 239
63.21.2	Hilfs- u. Nebentätigkeiten für den Landverkehr a.n.g.	20	5 566
63.22	Sonst. Hilfs- u. Nebentätigkeiten für die Schifffahrt
63.23	Sonst. Hilfs- u. Nebentätigkeiten für die Luftfahrt	-	-
63.3	Reisebüros u. Reiseveranstalter	281	48 744	86	2 784	81	5 798	64	9 811
63.30.1	Reisebüros	244	38 811	74	2 453	72	5 145	58	8 714
63.30.2	Reiseveranstalter u. Fremdenführung	37	9 932	12	330	9	653	6	1 098
63.4	Spedition, sonst. Verkehrsvermittlung	526	605 944	62	2 088	59	4 492	124	19 747
63.40.1	Spedition	488	582 620	52	1 772	56	4 258	121	19 200
63.40.4	Logistische Dienstleistungen a.n.g.	24	20 368	6	197
63.40.5	Verkehrsvermittlung a.n.g.	14	2 956	4	120
64	Nachrichtenübermittlung	221	79 361	93	2 900
64.1	Postverwaltung u. private Post- u. Kurierdienste	205	48 865	87	2 686
64.12	Private Post- u. Kurierdienste	205	48 865	87	2 686
64.3	Fernmeldedienste	16	30 496	6	214	.	.	3	482
J	Kredit- u. Versicherungsgewerbe	262	46 734	141	4 268	48	3 549	40	5 921
65	Kreditgewerbe	.	.	7	180	.	.	12	1 905

Davon in Größenklassen von ... bis unter ... EUR										Kenn- zeich- nung
250 000 bis 500 000		500 000 bis 1 Mill.		1 Mill. bis 2 Mill.		2 Mill. bis 5 Mill.		5 Mill. und mehr		
Anzahl	1 000 EUR	Anzahl	1 000 EUR	Anzahl	1 000 EUR	Anzahl	1 000 EUR	Anzahl	1 000 EUR	
456	158 619	314	220 085	196	277 002	125	391 617	57	739 788	I
287	99 013	195	134 891	106	150 147	80	254 887	28	296 926	60
.	.	.	.	-	-	60.1
.	.	.	.	106	150 147	60.2
.	60.21
.	.	9	6 349	19	28 485	.	.	6	65 893	60.21.1
.	.	6	3 988	.	.	8	27 747	.	.	60.22
67	21 976	26	17 466	6	8 211	-	-	-	-	60.23
11	3 911	.	.	4	6 777	-	-	.	.	60.24
198	69 128	150	103 002	77	106 674	65	201 497	18	185 210	60.3
-	-	-	-	-	-	-	-	-	-	61
20	6 779	-	-	-	-	61.1
-	-	.	.	-	-	-	-	-	-	61.2
20	6 779	-	-	-	-	61.20.1
3	983	-	-	.	.	-	-	-	-	61.20.2
10	3 326	-	-	-	-	61.20.3
4	1 411	13	8 988	-	-	-	-	-	-	61.20.4
3	1 059	-	-	-	-	-	-	-	-	62
-	-	-	-	-	-	-	-	-	-	62.2
-	-	-	-	-	-	-	-	-	-	63
124	44 059	.	.	75	106 392	42	129 500	.	.	63.1
3	1 063	.	.	3	4 846	3	9 643	.	.	63.2
6	2 226	5	3 293	-	-	63.21
.	-	-	-	-	63.21.1
3	959	-	-	-	-	-	-	-	-	63.21.2
.	-	-	-	-	63.22
-	-	-	-	-	-	.	.	-	-	63.23
.	.	.	.	-	-	-	-	-	-	63.3
27	9 563	18	12 124	-	-	63.30.1
24	8 436	-	-	63.30.2
3	1 128	-	-	-	-	63.4
88	31 207	65	47 913	67	94 278	36	109 954	25	296 265	63.40.1
77	27 269	61	45 281	63.40.4
4	1 581	4	2 631	63.40.5
7	2 357	-	-	-	-	-	-	-	-	64
25	8 768	11	8 178	.	.	3	7 230	.	.	64.1
.	.	11	8 178	11	14 682	3	7 230	-	-	64.12
.	.	11	8 178	11	14 682	3	7 230	-	-	64.3
.	.	-	-	.	.	-	-	.	.	J
19	6 524	.	.	4	4 733	65
14	4 985	3	2 037	.	.	-	-	.	.	

Kenn- zeich- nung	Wirtschaftszweig	Steuer- pflichtige	Lieferg. u. Leistungen	Davon in Größenklassen von ... bis unter ... EUR					
				17 500 bis 50 000		50 000 bis 100 000		100 000 bis 250 000	
				Anzahl	1 000 EUR	Anzahl	1 000 EUR	Anzahl	1 000 EUR
65.1	Zentralbanken u. Kreditinstitute	.	.	4	107
65.12	Kreditinstitute (oh. Spezialkreditinstitute)	.	.	4	107
65.12.3	Sparkassen	22	8 870	-	-	.	.	5	968
65.2	Sonst. Finanzierungsinstitutionen	.	.	3	73	-	-	.	.
66	Versicherungsgewerbe	.	.	-	-	.	.	-	-
67	Mit dem Kredit- u. Versicherungsgewerbe verbundene Tätigkeiten	214	27 252	134	4 088	41	3 000	28	4 016
67.1	Mit dem Kreditgewerbe verbundene Tätigkeiten	52	17 552	26	806	12	887	6	968
67.2	Mit dem Versicherungsgewerbe verbundene Tätigkeiten	162	9 700	108	3 283	29	2 113	22	3 048
67.20.1	Versicherungsvertreter	119	7 542	.	.	19	1 443	.	.
67.20.2	Versicherungsmakler	36	1 887	21	596	10	670	5	621
67.20.3	Sonst. mit dem Versicherungsgewerbe verbundene Tätigkeiten	7	270	.	.	-	-	.	.
K	Grundstücks- u. Wohnungswesen, Verm. bewegl. Sachen, Erbrg.v. wirtschaftl. Dienstleistungen a.n.g.	12 893	4 653 716	4 981	154 295	2 695	191 350	2 839	438 911
70	Grundstücks- u. Wohnungswesen	3 245	1 347 763	1 625	49 143	642	44 904	504	78 789
70.1	Erschließung, Kauf u. Verkauf von Grundstücken, Gebäuden u. Wohnungen	289	229 445	61	1 819	40	2 908	57	9 054
70.11	Erschließung von Grundstücken	141	141 904	22	659	15	1 090	26	4 139
70.11.1	Erschließung von unbebauten Grundstücken	15	10 335	.	.	-	-	5	807
70.11.2	Bauträger für Nichtwohngebäude	27	44 302	8	253	.	.	6	912
70.11.3	Bauträger für Wohngebäude	99	87 268	15	2 420
70.12	Kauf u. Verkauf von eigenen Grundstücken, Gebäuden u. Wohnungen	148	87 541	39	1 160	25	1 818	31	4 914
70.2	Vermietung u. Verpachtung von eigenen Grundstücken, Gebäuden u. Wohnungen	1 981	856 048	1 184	35 155	371	25 671	218	33 221
70.20.1	Vermietung u. Verpachtung von eigenen Grundstücken u. Nichtwohngebäuden	1 199	199 016	725	21 348	231	16 004	139	21 471
70.20.2	Vermietung u. Verpachtung von eigenen Wohngebäuden u. Wohnungen	782	657 032	459	13 807	140	9 667	79	11 750
70.3	Vermittlung u. Verwaltung von fremden Grundstücken, Gebäuden u. Wohnungen	975	262 269	380	12 169	231	16 325	229	36 515
70.31	Vermietung v. fremden Grundstücken, Gebäuden u. Wohnungen	459	78 721	172	5 593	128	9 067	106	16 964
70.32	Verwaltung von fremden Grundstücken, Gebäuden u. Wohnungen	516	183 548	208	6 576	103	7 258	123	19 550
71	Vermietung beweglicher Sachen ohne Bedienungspersonal	472	197 966	136	4 232	101	7 237	99	15 002
71.1	Verm.v. Kraftwagen bis 3,5 t Gesamtgewicht	109	41 103	34	1 059	28	1 985	25	3 871
71.2	Verm.v. sonst. Verkehrsmitteln	37	13 648	8	246	6	462	8	1 290
71.21	Verm.v. Landfahrzeugen (oh. Kraftwagen bis 3,5 t Gesamtgewicht)	8	1 290
71.22	Verm.v. Wasserfahrzeugen	4	133	-	-
71.23	Verm.v. Luftfahrzeugen	.	.	-	-	.	.	-	-
71.3	Verm.v. Maschinen u. Geräten	236	108 844	56	1 798	46	3 311	46	6 665
71.31	Verm.v. landwirtschaftlichen Maschinen u. Geräten	20	3 703	.	.	4	289	4	762
71.32	Verm.v. Baumaschinen u. -geräten	120	54 271	26	843	21	1 526	23	3 216

Davon in Größenklassen von ... bis unter ... EUR										Kenn- zeich- nung
250 000 bis 500 000		500 000 bis 1 Mill.		1 Mill. bis 2 Mill.		2 Mill. bis 5 Mill.		5 Mill. und mehr		
Anzahl	1 000 EUR	Anzahl	1 000 EUR	Anzahl	1 000 EUR	Anzahl	1 000 EUR	Anzahl	1 000 EUR	
14	4 985	3	2 037	.	.	-	-	.	.	65.1
14	4 985	3	2 037	.	.	-	-	.	.	65.12
11	3 997	-	-	.	.	65.12.3
-	-	-	-	.	.	-	-	-	-	65.2
-	-	-	-	.	.	-	-	-	-	66
				.	.	-	-	-	-	67
5	1 539	.	.	-	-	67.1
.	.	.	.	-	-	67.2
.	.	.	.	-	-	-	-	-	-	67.20.1
.	.	.	.	-	-	-	-	-	-	67.20.2
-	-	-	-	-	-	-	-	-	-	67.20.3
-	-	-	-	-	-	-	-	-	-	K
1 183	415 765	596	414 605	320	446 981	175	549 212	104	2 042 597	
219	75 328	108	76 587	49	69 974	50	159 061	48	793 976	70
										70.1
52	17 956	32	23 419	22	31 778	19	54 217	6	88 294	70.11
26	8 522	22	15 979	13	19 776	70.11.1
3	977	-	-	70.11.2
3	855	70.11.3
20	6 690	17	11 943	10	14 776	9	25 038	3	25 131	70.12
26	9 434	10	7 441	9	12 002	70.2
93	32 314	43	30 046	19	27 863	19	69 415	34	602 363	70.20.1
57	20 247	20	13 522	11	16 359	9	28 132	7	61 933	70.20.2
36	12 067	23	16 524	8	11 504	10	41 283	27	540 430	70.3
74	25 058	33	23 122	8	10 333	12	35 429	8	103 319	70.31
32	10 682	13	9 004	4	5 856	70.32
42	14 375	20	14 118	4	4 477	71
61	22 092	34	23 270	22	32 319	14	40 164	5	53 650	71.1
9	3 216	4	2 569	4	5 765	71.2
7	2 622	-	-	71.21
7	2 622	-	-	71.22
-	-	-	-	-	-	-	-	-	-	71.23
.	.	22	15 576	.	.	8	22 022	.	.	71.3
.	.	.	.	-	-	-	-	-	-	71.31
23	8 384	.	.	10	14 768	.	.	-	-	71.32

Kenn- zeich- nung	Wirtschaftszweig	Steuer- pflichtige	Lieferg. u. Leistungen	Davon in Größenklassen von ... bis unter ... EUR					
				17 500 bis 50 000		50 000 bis 100 000		100 000 bis 250 000	
				Anzahl	1 000 EUR	Anzahl	1 000 EUR	Anzahl	1 000 EUR
71.33	Verm.v. Büromaschinen, Datenver- arbeitungsgeräten u. -einrichtungen	7	1 634	.	.	3	200	.	.
71.34	Verm.v. sonst. Maschinen u. Geräten	89	49 236	23	731	18	1 296	.	.
71.4	Verm.v. Gebrauchsgütern a.n.g.	90	34 370	38	1 130	21	1 478	20	3 176
72	Datenverarbeitung und Datenbanken	649	168 718	237	7 424	152	10 769	131	20 446
72.1	Hardwareberatung	67	26 501	22	665	19	1 327	.	.
72.2	Softwarehäuser	370	78 455	137	4 237	84	5 952	84	12 883
72.21	Verlegen von Software	10	1 261	3	94	3	191	.	.
72.22	Softwareberatung u. -entwicklung	360	77 194	134	4 143	81	5 760	.	.
72.22.1	Softwareberatung	113	20 465	52	1 628	28	2 002	18	2 684
72.22.2	Entwicklung u. Programmierung von Internetpräsentationen	113	22 366	47	1 431	25	1 766	.	.
72.22.3	Sonst. Softwareentwicklung	134	34 363	35	1 085	28	1 993	41	6 021
72.3	Datenverarbeitungsdienste	107	36 048	43	1 468	23	1 620	18	2 998
72.4	Datenbanken	8	1 885	3	83
72.5	Instandhaltung u. Reparatur von Büro- maschinen, DV-geräten u. -einrichtungen	29	5 437	5	141	11	768	3	451
72.6	Sonst. mit der Datenverarbeitung verbundene Tätigkeiten	68	20 392	27	829	.	.	15	2 137
73	Forschung u. Entwicklung	177	106 741	50	1 615	25	1 763	47	7 497
73.1	Forschung u. Entwicklung i.B. Natur-, Ingenieur-, Agrarwissenschaften u. Medizin	168	104 259	.	.	25	1 763	42	6 777
73.2	Forschung u. Entwicklung i.B. Geisteswissenschaften	9	2 482	.	.	-	-	5	720
74	Erbrg.v. wirtschaftl. Dienstleistungen a.n.g.	8 350	2 832 528	2 933	91 882	1 775	126 677	2 058	317 176
74.1	Rechts-, Steuer- u. Unternehmensberatung, Wirtschaftsprüfung, Buchführung usw.	2 395	1 151 087	731	23 315	508	36 821	674	108 258
74.11	Rechtsberatung	1 014	164 446	258	8 576	244	17 912	342	55 060
74.11.2	Rechtsanwaltskanzleien oh. Notariat	863	133 647	230	7 617	221	16 250	287	44 853
74.11.3	Notariate	90	25 949	-	-	5	361	.	.
74.11.4	Patentanwaltskanzleien	8	973	3	93	-	-	5	880
74.11.5	Sonst. Rechtsberatung	53	3 877	25	866	18	1 301	.	.
74.12	Wirtschafts- u. Buchprüfung u. Steuerberatung; Buchführung	718	172 268	216	6 762	112	8 282	201	33 642
74.12.1	Praxen von Wirtschaftsprüfer/innen, Wirtschaftsprüfungsgesellschaften	23	7 538	6	188	4	335	7	1 227
74.12.2	Praxen von vereidigten Buchprüfer/innen, Buchprüfungsgesellschaften	.	.	3	120
74.12.3	Praxen von Steuerberater/innen, Steuerberatungsgesellschaften	415	126 861	68	2 147	52	4 028	141	23 860
74.12.4	Praxen von Steuerbevollmächtigten	137	20 920	49	1 461	30	2 231	36	5 920
74.12.5	Buchführung (oh. Datenverarbeitungsdienste)	.	.	90	2 846
74.13	Markt- u. Meinungsforschung	.	.	13	354	9	639	.	.
74.13.1	Marktforschung	24	2 611	.	.	9	639	.	.
74.14	Unternehmens- u. Public-Relations-Beratung	505	166 961	206	6 354	123	8 538	96	14 475
74.14.1	Unternehmensberatung	457	160 342	184	5 614	114	7 890	89	13 551
74.14.2	Public-Relations-Beratung	48	6 619	22	740	9	648	7	924
74.15	Managementtätigkeiten von Holdinggesellschaften	.	.	38	1 270	20	1 449	.	.
74.15.1	Managementtätigkeiten von Holding- gesellschaften mit Schwerpunkt im Produzierenden Gewerbe	6	3 401	.	.	-	-	.	.

Kenn- zeich- nung	Wirtschaftszweig	Steuer- pflichtige	Lieferg. u. Leistungen	Davon in Größenklassen von ... bis unter ... EUR					
				17 500 bis 50 000		50 000 bis 100 000		100 000 bis 250 000	
				Anzahl	1 000 EUR	Anzahl	1 000 EUR	Anzahl	1 000 EUR
74.15.2	Managementtätigkeiten v. sonst. Holding- gesellschaften (oh. Geschlossene Immobilienfonds)	4	266	10	1 541
74.15.3	Geschlossene Immobilienfonds mit Nichtwohngebäuden	4	1 479	-	-	-	-	.	.
74.15.4	Geschlossene Immobilienfonds mit Wohngebäuden	-	-	-	-
74.15.5	Komplementärgesellschaften	39	7 484	12	377	9	687	10	1 240
74.15.6	Verwaltung u. Führung von Unternehmen u. Betrieben	54	187 168	18	612	7	495	8	1 132
74.2	Architektur- u. Ingenieurbüros	2 895	654 945	1 017	32 447	693	49 319	655	103 718
74.20.1	Architekturbüros für Hochbau u. für Innenarchitektur	308	54 000	113	3 481	81	5 550	76	11 689
74.20.2	Architekturbüros für Orts-, Regional- u. Landesplanung	49	6 024	20	662	11	801	12	1 761
74.20.3	Architekturbüros für Garten- u. Landschaftsgestaltung	57	14 428	19	538	15	990	16	2 811
74.20.4	Ingenieurbüros für bautechnische Gesamtplanung	1 122	253 438	384	12 197	266	18 851	254	40 772
74.20.5	Ingenieurbüros für technische Fachplanung	856	194 766	316	10 066	198	14 511	184	29 040
74.20.6	Büros für Industrie-Design	22	7 746	7	257	8	548	4	571
74.20.7	Büros beruflicher Sachverständiger	155	20 623	66	2 176	36	2 386	35	5 289
74.20.8	Büros für technisch-wirtschaftliche Beratung	222	59 975	75	2 533	68	4 917	50	8 180
74.20.9	Vermessungsbüros	104	43 944	17	536	10	765	24	3 605
74.3	Technische, physikalische u. chemische Untersuchung	143	56 832	38	1 287	23	1 714	35	5 851
74.30.1	Technische Untersuchung u. Beratung	70	20 044	21	726	.	.	18	3 160
74.30.2	Physikalische Untersuchung u. Beratung	.	.	5	151	7	496	8	1 096
74.30.3	Chemische Untersuchung u. Beratung	40	24 188	9	1 596
74.30.4	Betrieb von Messnetzen u. -stationen	-	-	-	-
74.4	Werbung	619	121 898	306	9 134	130	9 115	96	14 176
74.40.1	Werbegestaltung	319	64 117	152	4 712	71	5 074	51	7 639
74.40.2	Werbemittelverbreitung u. Werbevermittlung	300	57 781	154	4 422	59	4 042	45	6 537
74.5	Personal- u. Stellenvermittlung, Überlassung von Arbeitskräften	232	162 450	66	2 071	31	2 220	34	5 372
74.50.1	Personal- u. Stellenvermittlung	103	36 014	57	1 765	20	1 465	10	1 886
74.50.2	Überlassung von Arbeitskräften	129	126 436	9	306	11	755	24	3 485
74.6	Wach- u. Sicherheitsdienste sowie Detekteien	156	107 763	58	1 771	20	1 365	28	4 303
74.60.1	Detekteien	53	4 484	37	1 066	8	481	5	772
74.60.2	Wach- u. Sicherheitsdienste	103	103 278	21	705	12	884	23	3 531
74.7	Reinigung von Gebäuden, Inventar u. Verkehrsmitteln	611	228 685	98	2 904	74	5 359	308	40 661
74.70.1	Reinigung v. Gebäuden, Räumen u. Inventar	318	184 674	86	2 494	46	3 157	67	11 057
74.70.2	Schornsteinreinigung	253	29 637	.	.	16	1 410	.	.
74.70.3	Reinigung von Verkehrsmitteln	8	2 496	.	.	3	220	.	.
74.70.4	Desinfektion u. Schädlingsbekämpfung	32	11 878	8	255	9	571	6	1 326
74.8	Erbrg.v. sonst. wirtschaftlichen Dienstleistungen a.n.g.	1 299	348 870	619	18 952	296	20 763	228	34 836
74.81	Fotografisches Gewerbe und fotografische Laboratorien	154	35 020	54	1 694	51	3 622	35	5 546

Davon in Größenklassen von ... bis unter ... EUR										Kenn- zeich- nung
250 000 bis 500 000		500 000 bis 1 Mill.		1 Mill. bis 2 Mill.		2 Mill. bis 5 Mill.		5 Mill. und mehr		
Anzahl	1 000 EUR	Anzahl	1 000 EUR	Anzahl	1 000 EUR	Anzahl	1 000 EUR	Anzahl	1 000 EUR	
										74.15.2
-	-	3	2 126	.	.	-	-	.	.	74.15.3
.	.	.	.	-	-	-	-	-	-	74.15.4
-	-	.	.	-	-	-	-	-	-	74.15.5
5	1 664	-	-	-	-	74.15.6
.	.	.	.	4	5 538	5	17 359	.	.	74.2
274	96 619	147	101 009	72	100 005	28	85 703	9	86 124	74.20.1
29	9 628	4	3 198	.	.	-	-	.	.	74.20.2
3	855	3	1 945	-	-	-	-	-	-	74.20.3
3	1 055	-	-	.	.	74.20.4
115	41 172	53	35 563	34	48 354	74.20.5
70	24 370	49	34 917	29	39 569	74.20.6
-	-	.	.	-	-	.	.	-	-	74.20.7
11	3 862	.	.	-	-	.	.	-	-	74.20.8
17	6 364	7	4 844	74.20.9
26	9 313	21	13 783	3	3 771	74.3
20	6 798	11	7 684	11	15 877	5	17 619	-	-	74.30.1
8	2 596	.	.	4	5 617	.	.	-	-	74.30.2
6	2 159	-	-	74.30.3
6	2 043	5	3 505	-	-	74.30.4
-	-	.	.	-	-	-	-	-	-	74.4
47	17 114	22	15 662	10	13 166	74.40.1
25	8 802	15	10 615	.	.	-	-	.	.	74.40.2
22	8 312	7	5 047	74.5
34	12 275	22	16 381	28	38 353	74.50.1
6	2 053	3	2 281	4	4 787	74.50.2
28	10 221	19	14 100	24	33 566	74.6
19	7 555	13	9 330	10	13 200	4	14 744	4	55 495	74.60.1
.	.	-	-	.	.	-	-	-	-	74.60.2
.	.	13	9 330	.	.	4	14 744	4	55 495	74.7
54	20 136	32	21 917	20	28 864	18	57 649	7	51 195	74.70.1
47	17 559	7	51 195	74.70.2
-	-	-	-	-	-	-	-	-	-	74.70.3
.	.	-	-	-	-	74.70.4
.	-	-	74.8
81	28 341	33	23 979	24	33 204	8	26 280	10	162 515	74.81
9	2 826	-	-	.	.	

Kenn- zeich- nung	Wirtschaftszweig	Steuer- pflichtige	Lieferg. u. Leistungen	Davon in Größenklassen von ... bis unter ... EUR					
				17 500 bis 50 000		50 000 bis 100 000		100 000 bis 250 000	
				Anzahl	1 000 EUR	Anzahl	1 000 EUR	Anzahl	1 000 EUR
74.82	Abfüll- u. Verpackungsgewerbe	18	60 906	4	114	3	229	.	.
74.85	Sekretariats-, Schreib- u. Übersetzungsdienste; Copy-Shops	171	11 123	111	3 283	36	2 434	.	.
74.85.1	Freiberufliche Dolmetscher	12	814	.	.
74.85.2	Übersetzungsbüros	-	-
74.85.3	Sekretariats- u. Schreibdienste; Copy-Shops	111	7 582	73	2 185	.	.	10	1 353
74.86	Call Centers	33	21 425	10	286	3	194	10	1 443
74.87	Erbrg.v. wirtschaftlichen Dienstleistungen für Unternehmen u. Privatpersonen a.n.g.	923	220 395	440	13 574	203	14 285	164	25 115
74.87.1	Ausstellungs-, Messe- u. Warenmarkteinrichtungen	83	12 276	49	1 469	10	770	.	.
74.87.2	Sachverständige a.n.g.	114	12 209	48	1 567	33	2 266	23	3 176
74.87.3	Versteigerungsgewerbe	7	696	.	.	3	224	.	.
74.87.4	Ateliers für Textil-, Schmuck-, Möbel- u.ä. Design	79	6 752	53	1 624	9	591	14	2 298
74.87.5	Auskunfteien	.	.	3	64	-	-	-	-
74.87.6	Inkassobüros	5	359	3	362
74.87.7	Sonst. Vermögensberatung	107	69 332	39	1 249	20	1 521	26	3 944
74.87.8	Erbrg.v.sonst.wirtschaftl. Dienstleistungen f. Unternehmen u. Privatpersonen a.n.g.	511	96 186	242	7 421	123	8 555	84	12 954
L / 75	Öffentliche Verwaltung, Verteidigung, Sozialversicherung	-	-	-	-	-	-	-	-
M / 80	Erziehung u. Unterricht	840	171 241	361	11 854	262	17 953	140	20 731
80.1	Kindergärten, Vor- u. Grundschulen	.	.	-	-	-	-	-	-
80.2	Weiterführende Schulen	.	.	3	89
80.3	Hochschulen u. andere Bildungseinrichtungen des Tertiärbereichs
80.4	Erwachsenenbildung u. sonst. Unterricht	816	142 204	133	19 428
80.41	Fahr- u. Flugschulen	510	39 713	85	11 800
80.41.1	Krafffahrtschulen	504	39 418	214	7 250
80.41.2	Flug-, Bootsführer-, Segel- u.ä. Schulen	6	295	.	.	-	-	.	.
80.42	Erwachsenenbildung u. Unterricht a.n.g.	306	102 491	137	4 289	76	5 040	48	7 628
N / 85	Gesundheits-, Veterinär- u. Sozialwesen	985	428 114	305	9 650	227	16 569	240	39 121
85.1	Gesundheitswesen	432	192 633	169	5 256	81	5 887	73	12 317
85.11	Krankenhäuser	23	89 922	.	.	3	242	.	.
85.12	Arztpraxen (oh. Zahnarztpraxen)	128	19 768	66	2 076	25	1 758	19	3 027
85.12.1	Arztpraxen f. Allgemeinmedizin u. Praxen von praktischen Ärztinnen u. Ärzten	50	4 414	27	850	14	1 004	6	1 006
85.12.2	Facharztpraxen (oh. Arztpraxen für Allgemeinmedizin)	78	15 353	39	1 226	11	754	13	2 021
85.13	Zahnarztpraxen	133	31 680	.	.	20	1 499	.	.
85.14	Gesundheitswesen a.n.g.	148	51 263	80	2 473	33	2 388	18	2 923
85.2	Veterinärwesen	345	55 085	60	1 855	103	7 758	141	22 853
85.20.1	Tierarztpraxen	319	52 963	49	1 486	90	6 737	.	.
85.3	Sozialwesen	208	180 396	76	2 540	43	2 924	26	3 951
85.31	Heime (oh. Erholungs- u. Ferienheime)	56	122 896	.	.	7	476	7	1 279
85.32	Sozialwesen a.n.g.	152	57 501	.	.	36	2 448	19	2 671
O	Erbrg.v. sonst. öffentlichen u. persönlichen Dienstleistungen	6 607	1 612 199	3 169	96 467	1 582	111 330	1 088	164 823
90	Abwasser- u. Abfallbeseitigung u. sonst. Entsorgung	225	518 160	17	500	33	2 427	42	7 508
90.01	Abwasserbeseitigung	43	67 314	.	.	6	455	12	2 460

Kenn- zeich- nung	Wirtschaftszweig	Steuer- pflichtige	Lieferg. u. Leistungen	Davon in Größenklassen von ... bis unter ... EUR					
				17 500 bis 50 000		50 000 bis 100 000		100 000 bis 250 000	
				Anzahl	1 000 EUR	Anzahl	1 000 EUR	Anzahl	1 000 EUR
90.01.1	Kläranlagen	17	32 291
90.01.2	Sammelkanalisation	26	35 022	-	-
90.02	Abfallbeseitigung	163	436 175	14	405	19	1 350	27	4 551
90.02.1	Sammlung, Beförderung u. Zwischenlagerung v. Abfällen	85	254 390	7	217	13	913	14	2 425
90.02.2	Thermische Abfallbeseitigung	.	.	-	-	-	-	-	-
90.02.3	Abfalldeponien	-	-	-	-
90.02.4	Biologische Abfallbeseitigung	12	12 290	-	-
90.02.5	Sonst. Abfallbeseitigung	55	97 914	13	2 126
90.03	Beseitigung v. Umweltverschmutzungen u. sonst. Entsorgung	19	14 671	.	.	8	622	3	497
91	Interessenvertretungen sowie kirchliche u. sonst. Vereinigungen (oh. Sozialwesen, Kultur u. Sport)	203	60 420	79	2 454	42	2 813	44	6 931
91.1	Wirtschafts- u. Arbeitgeberverbände, Berufsorganisationen	16	7 241	5	169	.	.	5	674
91.3	Kirchliche Vereinigungen; politische Parteien sowie sonst. Interessenver- tretungen u. Vereinigungen a.n.g.	187	53 179	74	2 285	.	.	39	6 257
91.31	Kirchliche u. sonst. religiöse Vereinigungen	-	-	.	.
91.32	Politische Parteien u. Vereinigungen	-	-	-	-
91.33	Interessenvertretungen u. Vereinigungen a.n.g.	174	48 106	69	2 142
91.33.1	Organisationen der Bildung, Wissen- schaft, Forschung u. Kultur	58	35 263	.	.	13	868	11	1 947
92	Kultur, Sport u. Unterhaltung	1 418	508 723	653	20 403	303	20 729	253	39 403
92.1	Film- u. Videofilmherstellung, -verleih u. -vertrieb; Kinos	95	28 200	40	1 291	22	1 479	18	2 975
92.11	Film- u. Videofilmherstellung	47	17 753	7	1 105
92.12	Filmverleih u. Videoprogrammanbieter	39	6 221	14	486	12	824	8	1 265
92.13	Kinos	9	4 226	3	605
92.2	Rundfunkveranstalter, H.v. Hörfunk- u. Fernsehprogrammen	16	33 989	5	159	-	-	.	.
92.3	Erbrg.v. sonst. kulturellen u. unterhaltenden Leistungen	487	58 300	263	8 143	105	7 039	78	11 799
92.31	Künstlerische u. schriftstellerische Tätigkeiten u. Darbietungen	250	16 402	164	4 982	49	3 238	27	3 608
92.31.1	Theaterensembles	-	-	-	-
92.31.2	Ballettgruppen, Orchester, Kapellen u. Chöre	13	1 092	8	178
92.31.3	Selbst. bildende Künstler/innen	67	4 424	46	1 295	11	743	.	.
92.31.4	Selbst. Restauratorinnen u. Restauratoren	38	3 358	18	631	13	889	4	533
92.31.5	Selbst. Komponistinnen, Komponisten, Musikbearbeiter/innen	.	.	10	261	3	198	.	.
92.31.6	Selbst. Schriftsteller/innen	16	775	.	.	3	234	.	.
92.31.7	Selbst. Bühnen-, Film-, Hörfunk- u. Fernsehkünstler/innen	92	5 363	66	2 097	.	.	10	1 348
92.31.8	Selbst. Artistinnen u. Artisten	7	389	.	.	3	181	.	.
92.32	Betrieb von Kultur- u. Unterhaltungs- einrichtungen u. Hilfsdienste dafür	.	.	17	549	3	202	5	911
92.32.1	Theater- u. Konzertveranstalter	20	17 336	7	246

Kenn- zeich- nung	Wirtschaftszweig	Steuer- pflichtige	Liefereg. u. Leistungen	Davon in Größenklassen von ... bis unter ... EUR					
				17 500 bis 50 000		50 000 bis 100 000		100 000 bis 250 000	
				Anzahl	1 000 EUR	Anzahl	1 000 EUR	Anzahl	1 000 EUR
92.33	Schaustellergewerbe u. Vergnügungsparks	.	.	21	710	31	2 068	17	2 860
92.34	Erbrg.v. kulturellen u. unterhaltenden Leistungen a.n.g.	122	12 545	61	1 902	22	1 531	29	4 421
92.34.1	Tanzschulen	22	2 178	8	221	3	253	11	1 704
92.34.2	Erbrg.v. sonst. kulturellen u. unterhaltenden Leistungen a.n.g.	100	10 367	53	1 681	19	1 278	18	2 717
92.4	Korrespondenz- u. Nachrichtenbüros, selbst. Journalistinnen u. Journalisten	177	11 587	115	3 704	46	2 988	8	1 247
92.40.1	Korrespondenz- u. Nachrichtenbüros	8	1 491	3	475
92.40.2	Selbst. Journalistinnen, Journalisten, Pressefotografinnen u. Pressefotografen	169	10 096	5	772
92.5	Bibliotheken, Archive, Museen, botanische u. zoologische Gärten	26	5 214	9	247	6	461	.	.
92.6	Sport	249	109 390	95	2 989	49	3 593	50	7 997
92.61	Betrieb von Sportanlagen	116	88 753	28	877	22	1 594	30	4 876
92.62	Erbrg.v. sonst. Dienstleistungen des Sports	133	20 637	67	2 112	27	1 998	20	3 121
92.7	Erbrg.v. sonst. Dienstleistungen für Unterhaltung, Erholung u. Freizeit	368	262 043	126	3 868	75	5 170	92	14 153
92.71	Spiel-, Wett- u. Lotteriewesen	200	233 885	47	1 533	39	2 729	69	10 513
92.71.1	Spielhallen u. Betrieb von Spielautomaten	145	29 235	37	1 208	.	.	47	6 807
92.71.2	Spielbanken u. Spielklubs	.	.	-	-	.	.	-	-
92.71.3	Wett-, Toto- u. Lotteriewesen	.	.	10	325	8	588	22	3 706
92.72	Erbrg.v. Dienstleistungen f. Unterhaltung, Erholung u. Freizeit a.n.g.	168	28 158	79	2 335	36	2 441	23	3 640
92.72.1	Garten- u. Grünanlagen	21	2 104	11	339	4	270	3	567
92.72.2	Erbrg.v. sonst. Dienstleistungen für Unterhaltung, Erholung u. Freizeit a.n.g.	147	26 054	68	1 997	32	2 171	20	3 074
93	Erbrg.v. sonst. Dienstleistungen	4 761	524 896	2 420	73 111	1 204	85 361	749	110 982
93.01	Wäscherei u. chemische Reinigung	182	48 007	59	1 777	50	3 581	47	6 735
93.01.1	Wäscherei	73	29 116	19	547	22	1 509	15	2 157
93.01.2	Annahmestellen für Wäscherei	-	-	-	-
93.01.3	Chemische Reinigung u. Bekleidungsfärberei	60	14 186	8	247	.	.	24	3 528
93.01.4	Annahmestellen für chemische Reinigung u. Bekleidungsfärberei	3	438
93.01.5	Heißmanglelei u. Bügelei	36	1 767	25	755	6	400	5	612
93.02	Frisör- u. Kosmetiksalons	1 834	163 506	947	28 873	523	37 570	274	38 735
93.02.4	Kosmetiksalons	630	31 347	467	13 729	113	7 693	42	5 602
93.02.5	Frisörsalons	1 204	132 159	480	15 144	410	29 877	232	33 133
93.03	Bestattungswesen	157	41 815	14	444	29	2 139	48	7 973
93.04	Saunas, Solarien, Fitnesszentren u.Ä.	228	36 317	89	2 726	53	3 908	52	8 090
93.04.1	Bäder u. Saunas (oh. medizinische Bäder)	42	7 741	18	571	11	877	6	890
93.04.2	Solarien, Massagesalons (oh. medizi- nische Massagen), Fitnesszentren u.Ä.	186	28 576	71	2 155	42	3 031	46	7 200
93.05	Erbrg.v. Dienstleistungen a.n.g.	2 360	235 252	1 311	39 291	549	38 163	328	49 447
93.05.1	Ehevermittlungsinstitute	18	1 276	10	305	4	279	.	.
93.05.2	Erbrg.v. sonst. persönlichen Dienstleistungen	865	66 995	506	14 928	208	14 362	116	16 919
93.05.3	Erbrg.v. sonst. Dienstleistungen a.n.g.	1 477	166 980	795	24 058	337	23 523	.	.
	Insgesamt	66 667	47 361 992	20 195	639 206	13 870	991 768	14 614	2 321 347

Davon in Größenklassen von ... bis unter ... EUR										Kenn- zeich- nung
250 000 bis 500 000		500 000 bis 1 Mill.		1 Mill. bis 2 Mill.		2 Mill. bis 5 Mill.		5 Mill. und mehr		
Anzahl	1 000 EUR	Anzahl	1 000 EUR	Anzahl	1 000 EUR	Anzahl	1 000 EUR	Anzahl	1 000 EUR	
										92.33
										92.34
7	2 546	3	2 146	-	-	-	-	-	-	92.34.1
-	-	-	-	-	-	-	-	-	-	92.34.2
7	2 546	3	2 146	-	-	-	-	-	-	92.4
5	1 801	3	1 846	-	-	-	-	-	-	92.40.1
										92.40.2
		3	1 846	-	-	-	-	-	-	92.5
										92.6
30	10 407	11	7 846	7	9 425					92.61
18	6 483	8	5 822							92.62
12	3 924	3	2 023							92.7
		26	17 226							92.71
22	7 351	16	10 716							92.71.1
16	5 483									92.71.2
										92.71.3
6	1 867									92.72
		10	6 510	4	5 382					92.72.1
3	929									92.72.2
		10	6 510	4	5 382					93
245	83 553	81	56 686	49	68 019					93.01
10	3 596	8	5 635	4	5 931					93.01.1
7	2 504									93.01.2
										93.01.3
3	1 091									93.01.4
										93.01.5
52	17 168			19	26 037					93.02
4	1 245									93.02.4
48	15 922	15	10 238							93.02.5
45	15 476	17	11 483	4	4 299					93.03
18	6 469			4	4 921					93.04
3	1 168									93.04.1
										93.04.2
15	5 301	8	5 489							93.05
120	40 844	27	19 466	18	26 832					93.05.1
										93.05.2
		5	3 959	3	4 212					93.05.3
94	32 100	22	15 508	15	22 619	4	10 535			Insg.
7 470	2 624 053	4 553	3 204 372	2 857	4 014 543	1 921	5 885 215	1 187	27 681 489	

Kenn- zeich- nung	Wirtschaftszweig	Steuer- pflichtige	Lieferungen u. Leistungen	Davon Umsatzsteuerpflichtige	
				Einzelunternehmen	
		Anzahl	1 000 EUR	Anzahl	1 000 EUR
A	Land- u. Forstwirtschaft	2 584	1 578 717	1 422	321 429
01	Landwirtschaft u. Jagd	2 474	1 517 488	1 342	304 468
01.1	Pflanzenbau	765	356 815	511	125 374
01.11	Ackerbau	548	293 298	344	94 373
01.12	Gartenbau	.	.	134	22 370
01.12.1	Gemüsebau	15	3 576	10	2 025
01.12.2	Zierpflanzenbau	.	.	16	1 887
01.12.3	Baumschulen	21	7 117	13	2 993
01.12.4	Allgemeiner Gartenbau	122	35 625	95	15 465
01.13	Dauerkulturbau	.	.	33	8 631
01.13.1	Obstbau	20	7 433	.	.
01.13.2	Weinbau	18	5 218	.	.
01.13.3	Allgemeiner Dauerkulturbau	.	.	-	-
01.2	Tierhaltung	302	271 877	154	30 907
01.21	Haltung von Rindern	97	59 967	36	8 336
01.22	Haltung von Schafen, Ziegen, Pferden u. Eseln	46	3 708	40	2 491
01.23	Haltung von Schweinen	61	145 799	.	.
01.24	Haltung von Geflügel	66	32 857	47	9 384
01.25	Sonst. Tierhaltung	32	29 547	.	.
01.3	Gemischte Landwirtschaft	976	701 101	437	93 793
01.4	Erbrg.v. landwirtschaftlichen u. gärtnerischen Dienstleistungen	431	187 695	240	54 395
01.41	Erbrg.v. landwirtschaftlichen Dienstleistungen für den Pflanzenbau sowie von gärtnerischen Dienstleistungen	395	166 668	211	51 362
01.41.1	Erbrg.v. landwirtschaftlichen Dienstleistungen für den Pflanzenbau	75	51 318	22	8 886
01.41.2	Garten- u. Landschaftsbau	296	107 872	176	40 836
01.41.3	Erbrg.v. gärtnerischen Dienstleistungen (oh. Garten- u. Landschaftsbau)	24	7 477	13	1 639
01.42	Erbrg.v. landwirtschaftlichen Dienstleistungen für die Tierhaltung	36	21 027	29	3 033
02	Forstwirtschaft	110	61 229	80	16 961
02.01	Forstwirtschaft (oh. Erbrg.v. forstwirtschaftlichen Dienstleistungen)	58	46 246	41	9 628
02.02	Erbrg.v. forstwirtschaftlichen Dienstleistungen	52	14 983	39	7 333
B / 05	Fischerei u. Fischzucht	12	1 884	9	1 129
C	Bergbau u. Gew.v. Steinen u. Erden	66	513 835	10	2 048
CA	Kohlenbergbau, Torfgew., Gew.v. Erdöl u. Erdgas, Bergbau a. Uran- u. Thoriumerze
10	Kohlenbergbau, Torfgewinnung
10.2	Braunkohlenbergbau u. -veredlung
11	Gew.v. Erdöl u. Erdgas, Erbrg. damit verbundener Dienstleistungen
11.2	Erbrg.v. Dienstleistungen bei der Gew.v. Erdöl u. Erdgas
CB	Erzbergbau, Gew.v. Steinen u. Erden, sonst. Bergbau
14	Gew.v. Steinen u. Erden, sonst. Bergbau
14.1	Gew.v. Natursteinen
14.2	Gew.v. Kies, Sand, Ton u. Kaolin	52	80 076	6	1 558
14.5	Gew.v. Steinen u. Erden a.n.g.
D	Verarbeitendes Gewerbe	5 762	16 332 738	3 310	1 073 159
DA	Ernährungsgewerbe u. Tabakverarbeitung	991	2 780 865	748	228 975
15	Ernährungsgewerbe	991	2 780 865	748	228 975
15.1	Schlachten u. Fleischverarbeitung	.	.	240	86 973
15.11	Schlachten (oh. Schlachten von Geflügel)	24	142 024	17	2 076
15.12	Schlachten von Geflügel	.	.	4	1 100
15.13	Fleischverarbeitung	284	263 074	219	83 798
15.2	Fischverarbeitung	6	6 165	.	.
15.3	Obst- u. Gemüseverarbeitung	23	143 669	6	2 013
15.31	Kartoffelverarbeitung	4	18 295	-	-
15.32	H.v. Frucht- u. Gemüsesäften	10	57 888	.	.

und deren Umsätze mit der Rechtsform						Kenn- zeich- nung
Personengesellschaften		Kapitalgesellschaften		sonstige Rechtsformen		
Anzahl	1 000 EUR	Anzahl	1 000 EUR	Anzahl	1 000 EUR	
547	366 774	333	363 825	282	526 688	A
.	.	327	353 937	.	.	01
150	80 661	48	35 450	56	115 329	01.1
125	69 872	30	26 132	49	102 921	01.11
.	.	15	5 657	.	.	01.12
.	01.12.1
.	01.12.2
8	4 124	01.12.3
.	01.12.4
.	.	3	3 661	.	.	01.13
.	01.13.1
.	01.13.2
.	01.13.3
.	.	63	126 995	.	.	01.2
37	28 292	16	6 870	8	16 468	01.21
3	259	01.22
17	30 420	32	101 261	.	.	01.23
.	.	9	16 450	.	.	01.24
5	19 620	.	.	3	2 222	01.25
240	155 665	102	125 115	197	326 529	01.3
71	39 461	114	66 377	6	27 462	01.4
.	01.41
23	14 605	01.41.1
.	.	82	45 877	.	.	01.41.2
8	5 203	3	635	.	.	01.41.3
.	01.42
.	.	6	9 888	.	.	02
8	6 142	02.01
.	02.02
3	755	-	-	-	-	B / 05
18	64 427	38	447 360	-	-	C
.	CA
.	10
.	10.2
.	.	3	1 345	.	.	11
.	.	3	1 345	.	.	11.2
.	CB
.	14
.	14.1
.	14.2
3	20 977	14.5
677	3 094 973	1 754	12 011 067	21	153 539	D
77	1 105 807	153	1 295 790	13	150 293	DA
77	1 105 807	153	1 295 790	13	150 293	15
24	142 278	47	243 218	.	.	15.1
.	.	7	139 948	.	.	15.11
.	15.12
.	.	40	103 270	.	.	15.13
.	15.2
8	110 424	9	31 232	.	.	15.3
.	.	4	18 295	.	.	15.31
.	15.32

Kenn- zeich- nung	Wirtschaftszweig	Steuer- pflichtige	Lieferungen u. Leistungen	Davon Umsatzsteuerpflichtige	
				Einzelunternehmen	
		Anzahl	1 000 EUR	Anzahl	1 000 EUR
15.33	Obst- u. Gemüseverarbeitung a.n.g.	9	67 487	.	.
15.4	H.v. pflanzlichen u. tierischen Ölen u. Fetten
15.5	Milchverarbeitung; H.v. Speiseeis	39	348 979	.	.
15.51	Milchverarbeitung	14	345 362	.	.
15.52	H.v. Speiseeis	25	3 617	21	2 383
15.6	Mahl- u. Schälmaschinen, H.v. Stärke u. Stärkeerzeugnissen	22	259 367	16	3 933
15.7	H.v. Futtermitteln	.	.	10	1 159
15.71	H.v. Futtermitteln für Nutztiere	18	43 191	6	726
15.8	Sonst. Ernährungsgewerbe (oh. Getränkeherstellung)	515	501 067	438	129 482
15.81	H.v. Backwaren (oh. Dauerbackwaren)	466	341 201	.	.
15.82	H.v. Dauerbackwaren	12	60 079	9	7 652
15.83	H.v. Zucker
15.84	H.v. Süßwaren (oh. Dauerbackwaren)	10	71 836	.	.
15.85	H.v. Teigwaren
15.86	Verarbeitung von Kaffee u. Tee, H.v. Kaffee-Ersatz
15.87	H.v. Würzmitteln u. Saucen
15.89	H.v. sonst. Nahrungsmitteln (oh. Getränke)	15	7 239	7	2 870
15.9	H.v. Getränken	41	989 532	10	973
DB	Textil- u. Bekleidungsgewerbe	115	54 937	.	.
17	Textilgewerbe	.	.	38	6 345
17.2	Weberei
17.3	Textilveredlung	13	6 103	10	2 259
17.4	H.v. konfektionierten Textilwaren (oh. Bekleidung)	12	1 762	9	876
17.5	Sonst. Textilgewerbe (oh. H.v. Maschenware)	.	.	15	3 051
17.6	H.v. gewirktem u. gestricktem Stoff
17.7	H.v. gewirkten u. gestrickten Fertigerzeugnissen
18	Bekleidungsgewerbe
18.2	H.v. Bekleidung (oh. Lederbekleidung)	.	.	46	2 669
18.21	H.v. Arbeits- u. Berufsbekleidung
18.22	H.v. Oberbekleidung (oh. Arbeits- u. Berufsbekleidung)	33	1 644	33	1 644
18.23	H.v. Wäsche	5	359	5	359
18.24	H.v. sonst. Bekleidung u. Bekleidungszubehör	.	.	8	666
18.3	Zurichtung u. Färben von Fellen, H.v. Pelzwaren	10	1 146	.	.
DC / 19	Ledergewerbe	57	14 093	43	9 216
19.1	H.v. Leder u. Lederfaserstoff
19.2	Lederverarbeitung (oh. H.v. Lederbekleidung u. Schuhen)
19.3	H.v. Schuhen	35	10 049	24	7 144
DD / 20	Holzgewerbe (oh. H.v. Möbeln)	323	309 947	213	56 765
20.1	Säge-, Hobel- u. Holzimprägnierwerke	31	19 480	17	3 425
20.2	H.v. Furnier-, Sperrholz-, Holzfasern- u. Holzspanplatten
20.3	H.v. Konstruktions-, Fertigbauteilen, Ausbauelementen u. Fertigteilmontagen a. Holz	.	.	132	38 365
20.4	H.v. Verpackungsmitteln, Lagerbehältern u. Ladungsträgern aus Holz
20.5	H.v. Holzwaren a.n.g., sowie von Kork-, Flecht- u. Korbwaren (oh. H.v. Möbeln)	62	13 236	51	9 798
DE	Papier-, Verlags- u. Druckgewerbe	324	782 997	184	37 216
21	Papiergewerbe	27	493 267	8	1 409
21.1	H.v. Holz- u. Zellstoff, Papier, Karton u. Pappe
21.2	H.v. Waren aus Papier, Karton u. Pappe
22	Verlags-, Druckgewerbe, Vervielfältigung v. bespielten Ton-, Bild- u. Datenträgern	297	289 730	176	35 807
22.1	Verlagsgewerbe	.	.	33	7 038
22.11	Verlegen von Büchern	10	903	7	565
22.12	Verlegen von Zeitungen	.	.	4	665

und deren Umsätze mit der Rechtsform						Kenn- zeich- nung
Personengesellschaften		Kapitalgesellschaften		sonstige Rechtsformen		
Anzahl	1 000 EUR	Anzahl	1 000 EUR	Anzahl	1 000 EUR	
.	15.33
.	15.4
5	2 360	9	206 991	.	.	15.5
.	15.51
.	15.52
.	15.6
.	.	11	21 892	.	.	15.7
.	15.71
28	42 215	46	327 878	3	1 492	15.8
.	.	25	211 097	.	.	15.81
.	15.82
.	15.83
.	15.84
.	15.85
.	15.86
.	15.87
.	.	5	3 780	.	.	15.89
.	.	22	353 944	.	.	15.9
.	DB
.	.	13	37 765	.	.	17
.	17.2
.	17.3
.	17.4
.	.	9	33 356	.	.	17.5
.	17.6
.	17.7
.	18
3	4 666	18.2
.	18.21
.	18.22
.	18.23
.	18.24
.	18.3
.	.	11	4 543	.	.	DC / 19
.	19.1
.	19.2
.	.	8	2 571	.	.	19.3
.	.	67	212 230	.	.	DD / 20
4	2 419	10	13 637	.	.	20.1
.	20.2
.	20.3
32	34 155	20.4
.	.	5	73 183	.	.	20.5
4	504	7	2 933	.	.	DE
45	156 100	95	589 680	.	.	21
8	109 920	11	381 938	.	.	21.1
.	21.2
.	22
37	46 180	84	207 743	.	.	22.1
.	22.11
.	22.12
.	.	9	114 699	.	.	22.12

Kenn- zeich- nung	Wirtschaftszweig	Steuer- pflichtige	Lieferungen u. Leistungen	Davon Umsatzsteuerpflichtige	
				Einzelunternehmen	
		Anzahl	1 000 EUR	Anzahl	1 000 EUR
22.13	Verlegen von Zeitschriften
22.14	Verlegen von bespielten Tonträgern u. Musikalien
22.15	Sonst. Verlagsgewerbe	.	.	16	5 412
22.2	Druckgewerbe	223	135 561	139	28 481
22.21	Drucken von Zeitungen	10	14 532	.	.
22.22	Drucken anderer Druckerzeugnisse	162	103 401	108	25 504
22.23	Druckweiterverarbeitung	17	6 312	13	1 175
22.24	Druck- u. Medienstufe	18	8 129	.	.
22.25	Erbrg.v. sonst. druckbezogenen Dienstleistungen	16	3 186	.	.
22.3	Vervielfältigung von bespielten Ton-, Bild- u. Datenträgern	.	.	4	288
DF / 23	Kokerei, Mineralölverarbeitung, Herstellung u. Verarbeitung v. Spalt- u. Brutstoffen	5	74 053	.	.
23.1	Kokerei
23.2	Mineralölverarbeitung
DG / 24	H.v. chemischen Erzeugnissen	147	4 529 669	26	24 253
24.1	H.v. chemischen Grundstoffen	56	3 890 066	8	1 511
24.2	H.v. Schädlingsbekämpfungsmitteln, Pflanzenschutz- u. Desinfektionsmitteln
24.3	H.v. Anstrichmitteln, Druckfarben u. Kitten	7	19 641	.	.
24.4	H.v. pharmazeutischen Erzeugnissen
24.41	H.v. pharmazeutischen Grundstoffen
24.42	H.v. pharmazeutischen Spezialitäten u. sonst. pharmazeutischen Erzeugnissen	13	88 722	.	.
24.5	H.v. Seifen, Wasch-, Reinigungs- u. Körperpflegemitteln sowie v. Duftstoffen
24.51	H.v. Seifen, Wasch-, Reinigungs- u. Poliermitteln	6	15 099	.	.
24.52	H.v. Duftstoffen u. Körperpflegemitteln	.	.	4	148
24.6	H.v. sonst. chemischen Erzeugnissen	46	436 010	.	.
24.7	H.v. Chemiefasern
DH / 25	H.v. Gummi- u. Kunststoffwaren	213	872 363	78	37 634
25.1	H.v. Gummiwaren	73	109 058	46	18 956
25.13	H.v. sonst. Gummiwaren	23	84 856	6	6 652
25.2	H.v. Kunststoffwaren	140	763 305	32	18 679
25.21	H.v. Platten, Folien, Schläuchen u. Profilen aus Kunststoffen	25	294 396	.	.
25.22	H.v. Verpackungsmitteln aus Kunststoffen
25.23	H.v. Baubedarfsartikeln aus Kunststoffen	.	.	12	9 581
25.24	H.v. sonst. Kunststoffwaren	61	380 404	15	5 878
DI / 26	Glasgewerbe, H.v. Keramik, Verarbeitung von Steinen u. Erden	360	572 300	.	.
26.1	H.v. Glas u. Glaswaren	41	139 649	18	3 016
26.2	H.v. keramischen Erzeugnissen (oh. H.v. Ziegeln u. Baukeramik)	.	.	22	2 428
26.3	H.v. keramischen Wand- u. Bodenfliesen u. -platten	.	.	4	342
26.4	H.v. Ziegeln u. sonst. Baukeramik
26.6	H.v. Erzeugnissen aus Beton, Zement u. Gips
26.61	H.v. Erzeugnissen aus Beton, Zement u. aus Kalkstein für den Bau	47	122 232	15	4 590
26.62	H.v. Gipserzeugnissen für den Bau
26.63	H.v. Frischbeton (Transportbeton)
26.64	H.v. Mörtel u. anderem Beton (Trockenbeton)
26.66	H.v. Erzeugnissen aus Beton, Zement u. Gips a.n.g.	17	22 779	.	.
26.7	Be- u. Verarbeitung von Naturwerksteinen u. Natursteinen a.n.g.	172	71 186	127	25 580
26.70.1	Steinbildhauerei u. Steinmetzerei	138	31 561	109	20 238
26.70.2	Sonst. Be- u. Verarbeitung von Naturwerksteinen u. Natursteinen a.n.g.	34	39 625	18	5 342
26.8	H.v. sonst. Erzeugnissen aus nicht metallischen Mineralien
DJ	Metallerzeugung u. -bearbeitung, H.v. Metallerzeugnissen	1 587	2 848 715	974	292 916
27	Metallerzeugung u. -bearbeitung	97	1 287 222	35	14 728
27.1	Erzeugung von Roheisen, Stahl u. Ferrolegierungen	18	15 185	10	3 746

und deren Umsätze mit der Rechtsform						Kenn- zeich- nung
Personengesellschaften		Kapitalgesellschaften		sonstige Rechtsformen		
Anzahl	1 000 EUR	Anzahl	1 000 EUR	Anzahl	1 000 EUR	
-	-	5	2 880	-	-	22.13
-	-	-	-	-	-	22.14
.	.	13	22 744	-	-	22.15
30	40 173	54	66 907	-	-	22.2
.	.	5	12 312	-	-	22.21
23	35 374	31	42 523	-	-	22.22
-	-	4	5 137	-	-	22.23
.	.	8	5 135	-	-	22.24
.	.	6	1 799	-	-	22.25
.	.	.	.	-	-	22.3
-	-	.	.	-	-	DF / 23
-	-	.	.	-	-	23.1
-	-	.	.	-	-	23.2
18	501 051	103	4 004 365	-	-	DG / 24
5	442 365	43	3 446 190	-	-	24.1
.	.	3	4 375	-	-	24.2
.	.	.	.	-	-	24.3
.	.	11	134 128	-	-	24.4
-	-	.	.	-	-	24.41
.	.	.	.	-	-	24.42
.	.	.	.	-	-	24.5
4	3 897	6	19 865	-	-	24.51
.	.	3	11 708	-	-	24.52
.	.	3	8 157	-	-	24.6
.	.	33	379 482	-	-	24.7
-	-	.	.	-	-	DH / 25
32	95 741	103	738 987	-	-	25.1
5	6 756	22	83 346	-	-	25.13
.	.	.	.	-	-	25.2
27	88 985	81	655 641	-	-	25.21
.	.	21	291 490	-	-	25.22
-	-	3	14 165	-	-	25.23
.	.	23	40 233	-	-	25.24
12	64 773	34	309 753	-	-	DI / 26
82	261 222	81	272 568	.	.	26.1
12	42 520	26.2
.	.	6	8 063	-	-	26.3
-	-	.	.	-	-	26.4
.	.	.	.	-	-	26.6
44	168 990	31	87 165	-	-	26.61
13	51 560	19	66 083	-	-	26.62
.	.	-	-	-	-	26.63
.	.	5	7 549	-	-	26.64
.	.	.	.	-	-	26.66
7	9 008	.	.	-	-	26.7
20	6 480	25	39 127	-	-	26.70.1
17	4 440	12	6 883	-	-	26.70.2
3	2 040	13	32 244	-	-	26.8
.	.	5	20 555	-	-	DJ
181	482 351	27
11	89 152	27.1
.	.	.	.	-	-	

Kennzeichnung	Wirtschaftszweig	Steuerpflichtige	Lieferungen u. Leistungen	Davon Umsatzsteuerpflichtige	
				Einzelunternehmen	
		Anzahl	1 000 EUR	Anzahl	1 000 EUR
27.2	H.v. Rohren	.	.	3	149
27.3	Sonst. erste Bearbeitung v. Eisen u. Stahl
27.4	Erzeugung u. erste Bearbeitung von NE-Metallen	.	.	16	3 684
27.5	Gießereien	24	314 450	.	.
27.51	Eisengießereien
28	H.v. Metallerzeugnissen	1 490	1 561 493	939	278 188
28.1	Stahl- u. Leichtmetallbau	389	644 383	142	63 626
28.11	H.v. Metallkonstruktionen	220	490 427	75	38 884
28.12	H.v. Ausbauelementen aus Metall	169	153 956	67	24 742
28.2	H.v. Metallbehältern >300 l Fassungsvermögen; H.v. Heizkörpern u. -kesseln für Zentralheizungen	31	75 597	8	2 830
28.3	H.v. Dampfkesseln (oh. Zentralheizungskessel)	11	110 670	.	.
28.4	H.v. Schmiede-, Press-, Zieh- u. Stanzteilen, gewalzten Ringen u.Ä.	28	74 920	18	4 302
28.5	Oberflächenveredlung u. Wärmebehandlung; Mechanik a.n.g.	766	368 927	615	134 712
28.51	Oberflächenveredlung u. Wärmebehandlung	79	113 298	25	5 219
28.52	Mechanik a.n.g.	687	255 630	590	129 494
28.52.1	Schlosserei u. Schweißerei	563	223 213	484	114 085
28.52.2	Schleiferei u. Dreherei	56	22 641	42	7 005
28.52.3	Beschlag- u. Kunstschmieden	68	9 775	64	8 404
28.6	H.v. Schneidwaren, Werkzeugen, Schlössern u. Beschlägen aus unedlen Metallen	111	86 706	72	16 363
28.61	H.v. Schneidwaren u. Bestecken aus unedlen Metallen
28.62	H.v. Werkzeugen	53	56 526	.	.
28.63	H.v. Schlössern u. Beschlägen aus unedlen Metallen	.	.	48	6 117
28.7	H.v. sonst. Metallwaren	154	200 289	84	56 355
28.71	H.v. Metallbehältern mit einem Fassungsvermögen von 300 l o. weniger	10	13 466	.	.
28.72	H.v. Verpackungen u. Verschlüssen aus Eisen, Stahl u. NE-Metall
28.73	H.v. Drahtwaren	14	36 292	.	.
28.74	H.v. Schrauben, Nieten, Ketten u. Federn
28.75	H.v. sonst. Metallwaren a.n.g.	.	.	74	54 813
DK / 29	Maschinenbau	425	1 281 393	131	113 939
29.1	H.v. Maschinen für die Erzeugung u. Nutzung von mechanischer Energie (oh. Motoren für Luft- u. Straßenfahrzeuge)	89	391 515	23	38 427
29.11	H.v. Verbrennungsmotoren u. Turbinen (oh. Motoren f. Luft- u. Straßenfahrzeuge)
29.12	H.v. Pumpen u. Kompressoren	.	.	10	2 462
29.13	H.v. Armaturen	30	101 027	6	837
29.14	H.v. Lagern, Getrieben, Zahnrädern u. Antriebselementen	24	198 737	7	35 128
29.2	H.v. sonst. nicht wirtschaftszweigspezifischen Maschinen	106	292 047	35	16 782
29.21	H.v. Öfen u. Brennern
29.22	H.v. Hebezeugen u. Fördermitteln	.	.	8	4 137
29.23	H.v. kälte- u. lufttechnischen Erzeugnissen nicht für den Haushalt	25	55 358	.	.
29.24	H.v. sonst. nicht wirtschaftszweigspezifischen Maschinen a.n.g.	52	52 906	20	9 961
29.3	H.v. land- u. forstwirtschaftl. Maschinen	.	.	20	5 877
29.31	H.v. land- u. forstwirtschaftlichen Zugmaschinen	.	.	4	463
29.32	H.v. sonst. land- u. forstwirtschaftlichen Maschinen	46	54 847	16	5 414
29.32.1	H.v. sonst. land- u. forstwirtschaftlichen Maschinen (oh. Reparatur)	11	33 170	.	.
29.32.2	Instandhaltung u. Reparatur von sonst. land- u. forstwirtschaftlichen Maschinen	35	21 677	.	.
29.4	H.v. Werkzeugmaschinen
29.41	H.v. handgeführten kraftbetriebenen Werkzeugen	40	69 599	.	.
29.42	H.v. Werkzeugmaschinen für die Metallbearbeitung	6	15 554	.	.
29.43	H.v. Werkzeugmaschinen a.n.g.

und deren Umsätze mit der Rechtsform						Kenn- zeich- nung
Personengesellschaften		Kapitalgesellschaften		sonstige Rechtsformen		
Anzahl	1 000 EUR	Anzahl	1 000 EUR	Anzahl	1 000 EUR	
.	.	10	51 529	-	-	27.2
-	-	-	-	-	-	27.3
.	.	17	813 586	-	-	27.4
.	.	16	306 367	-	-	27.5
.	.	6	66 368	-	-	27.51
170	393 198	381	890 106	-	-	28
75	157 800	172	422 957	-	-	28.1
46	118 120	99	333 423	-	-	28.11
29	39 680	73	89 535	-	-	28.12
						28.2
4	10 327	19	62 440	-	-	28.3
.	.	.	.	-	-	28.4
.	.	.	.	-	-	28.5
55	102 988	96	131 227	-	-	28.51
14	42 669	40	65 410	-	-	28.52
41	60 319	56	65 817	-	-	28.52.1
29	53 660	50	55 469	-	-	28.52.2
.	.	.	.	-	-	28.52.3
.	.	.	.	-	-	28.6
10	33 782	29	36 561	-	-	28.61
-	-	-	-	-	-	28.62
.	.	24	30 071	-	-	28.63
.	.	5	6 490	-	-	28.7
21	31 795	49	112 139	-	-	28.71
-	-	.	.	-	-	28.72
-	-	.	.	-	-	28.73
.	.	10	24 746	-	-	28.74
-	-	.	.	-	-	28.75
.	.	30	56 328	-	-	DK / 29
60	204 602	234	962 852	-	-	29.1
14	98 175	52	254 913	-	-	29.11
-	-	.	.	-	-	29.12
.	.	16	24 283	-	-	29.13
6	34 021	18	66 170	-	-	29.14
.	.	.	.	-	-	29.2
16	37 300	55	237 965	-	-	29.21
-	-	-	-	-	-	29.22
.	.	13	149 386	-	-	29.23
.	.	17	52 283	-	-	29.24
7	6 650	25	36 296	-	-	29.3
.	.	29	48 436	-	-	29.31
.	.	.	.	-	-	29.32
.	.	.	.	-	-	29.32.1
.	.	8	30 502	-	-	29.32.2
.	.	.	.	-	-	29.4
4	25 072	30	53 575	-	-	29.41
.	.	25	50 109	-	-	29.42
.	.	.	.	-	-	29.43
.	.	.	.	-	-	29.43

Kennzeichnung	Wirtschaftszweig	Steuerpflichtige	Lieferungen u. Leistungen	Davon Umsatzsteuerpflichtige	
				Einzelunternehmen	
		Anzahl	1 000 EUR	Anzahl	1 000 EUR
29.5	H.v. Maschinen für sonst. bestimmte Wirtschaftszweige	114	431 560	33	41 349
29.51	H.v. Maschinen für die Metallerzeugung, v. Walzwerkseinrichtungen u. Gießmaschinen	8	7 988	-	-
29.52	H.v. Bergwerks-, Bau- u. Baustoffmaschinen	.	.	6	2 061
29.53	H.v. Maschinen für das Ernährungsgewerbe u. die Tabakverarbeitung	16	79 331	.	.
29.54	H.v. Maschinen für das Textil-, Bekleidungs- u. Ledergewerbe	.	.	-	-
29.55	H.v. Maschinen für das Papiergewerbe
29.56	H.v. Maschinen für bestimmte Wirtschaftszweige a.n.g.
29.56.4	H.v. Maschinen für sonst. bestimmte Wirtschaftszweige a.n.g.	68	277 933	.	.
29.6	H.v. Waffen u. Munition	.	.	3	168
29.7	H.v. Haushaltsgeräten a.n.g.
29.71	H.v. elektrischen Haushaltsgeräten	7	14 137	.	.
DL	H.v. Büromaschinen, Datenverarbeitungsgeräten u. -einrichtungen; Elektrotechnik, Feinmechanik u. Optik	606	1 235 283	.	.
30	H.v. Büromaschinen, Datenverarbeitungsgeräten u. -einrichtungen	27	13 214	.	.
30.02	H.v. Datenverarbeitungsgeräten u. -einrichtungen	27	13 214	.	.
31	H.v. Geräten der Elektrizitätserzeugung, -verteilung u.Ä.	151	486 315	49	13 399
31.1	H.v. Elektromotoren, Generatoren u. Transformatoren	49	318 986	15	4 457
31.2	H.v. Elektrizitätsverteilungs- u. -schalteinrichtungen	37	71 021	9	5 209
31.3	H.v. isolierten Elektrokabeln, -leitungen u. -drähten	.	.	3	378
31.4	H.v. Akkumulatoren u. Batterien
31.5	H.v. elektrischen Lampen u. Leuchten
31.6	H.v. elektrischen Ausrüstungen a.n.g.	.	.	15	1 987
32	Rundfunk- u. Nachrichtentechnik	68	459 313	35	18 197
32.1	H.v. elektronischen Bauelementen	38	427 200	16	4 397
32.2	H.v. Geräten u. Einrichtungen der Telekommunikation	17	9 366	10	2 057
32.3	H.v. Rundfunkgeräten sowie phono- u. videotecnischen Geräten	13	22 747	9	11 743
33	Medizin-, Mess-, Steuer- u. Regelungstechnik, Optik, H.v. Uhren	360	276 441	177	70 252
33.1	H.v. medizinischen Geräten u. orthopädischen Erzeugnissen	.	.	130	61 376
33.10.1	H.v. elektromedizinischen Geräten u. Instrumenten
33.10.2	H.v. medizintechnischen Geräten	24	17 050	6	2 440
33.10.3	H.v. orthopädischen Erzeugnissen	58	42 821	.	.
33.10.4	Zahntechnische Laboratorien	159	55 560	77	21 784
33.2	H.v. Mess-, Kontroll-, Navigations- u.ä. Instrumenten u. Vorrichtungen	66	78 856	26	6 183
33.3	H.v. industriellen Prozesssteuerungseinrichtungen	.	.	4	699
33.4	H.v. optischen u. fotografischen Geräten	23	3 201	.	.
33.5	H.v. Uhren
DM	Fahrzeugbau	124	409 450	49	24 183
34	H.v. Kraftwagen u. Kraftwagenteilen	80	222 054	35	21 040
34.1	H.v. Kraftwagen u. Kraftwagenmotoren
34.10.1	H.v. Personenkraftwagen u. Personenkraftwagenmotoren
34.10.2	H.v. Nutzkraftwagen u. Nutzkraftwagenmotoren	5	2 242	.	.
34.2	H.v. Karosserien, Aufbauten u. Anhängern	55	122 738	25	7 279
34.3	H.v. Teilen u. Zubehör für Kraftwagen u. Kraftwagenmotoren
35	Sonst. Fahrzeugbau	44	187 396	14	3 144
35.1	Schiff- u. Bootsbau
35.2	Bahnindustrie	13	58 326	.	.
35.20.6	Schienenfahrzeugbau	8	56 825	-	-
35.20.7	H.v. Eisenbahninfrastruktur	5	1 501	.	.
35.3	Luft- u. Raumfahrzeugbau	.	.	-	-
35.4	H.v. Krafträdern, Fahrrädern u. Behindertenfahrzeugen	.	.	3	542
35.5	Fahrzeugbau a.n.g.	12	11 147	.	.
DN	H.v. Möbeln, Schmuck, Musikinstrumenten, Sportgeräten, Spielwaren u. sonst. Erzeugnissen; Recycling	485	566 673	.	.

und deren Umsätze mit der Rechtsform						Kenn- zeich- nung
Personengesellschaften		Kapitalgesellschaften		sonstige Rechtsformen		
Anzahl	1 000 EUR	Anzahl	1 000 EUR	Anzahl	1 000 EUR	
19	41 327	62	348 883	-	-	29.5
.	29.51
.	29.52
.	.	6	46 861	.	.	29.53
.	29.54
.	29.55
15	40 188	37	235 664	.	.	29.56
.	.	37	235 664	.	.	29.56.4
.	29.6
.	29.7
.	29.71
.	DL
70	75 572	258	1 056 121	.	.	.
.	.	10	8 932	.	.	30
.	.	10	8 932	.	.	30.02
15	36 717	87	436 199	.	.	31
5	4 844	29	309 685	.	.	31.1
4	16 839	24	48 973	.	.	31.2
.	31.3
.	31.4
.	31.5
.	.	25	49 007	.	.	31.6
4	414	29	440 702	.	.	32
.	32.1
.	32.2
.	32.3
.	.	132	170 289	.	.	33
36	19 763	86	50 461	.	.	33.1
.	.	5	2 275	.	.	33.10.1
8	5 358	10	9 253	.	.	33.10.2
.	.	9	11 953	.	.	33.10.3
20	6 795	62	26 981	.	.	33.10.4
11	13 260	29	59 413	.	.	33.2
.	33.3
.	.	6	1 208	.	.	33.4
.	33.5
12	87 226	63	298 041	.	.	DM
5	43 730	40	157 284	.	.	34
.	.	3	777	.	.	34.1
.	34.10.1
.	34.10.2
5	43 730	25	71 729	.	.	34.2
.	.	12	84 779	.	.	34.3
7	43 495	23	140 757	.	.	35
.	.	7	10 864	.	.	35.1
.	35.2
.	35.20.6
.	35.20.7
.	35.3
.	35.4
.	.	4	9 433	.	.	35.5
.	DN
49	78 503	136	390 889	.	.	.

Kenn- zeich- nung	Wirtschaftszweig	Steuer- pflichtige	Lieferungen u. Leistungen	Davon Umsatzsteuerpflichtige	
				Einzelunternehmen	
		Anzahl	1 000 EUR	Anzahl	1 000 EUR
36	H.v. Möbeln, Schmuck, Musikinstrumenten, Sportgeräten, Spielwaren u. sonst. Erzeugnissen	291	256 742	.	.
36.1	H.v. Möbeln	171	161 101	.	.
36.11	H.v. Sitzmöbeln	66	41 145	55	15 165
36.12	H.v. Büro- u. Ladenmöbeln	17	18 658	6	3 443
36.13	H.v. Küchenmöbeln	.	.	12	9 430
36.14	H.v. sonst. Möbeln	70	88 171	42	7 738
36.15	H.v. Matratzen
36.2	H.v. Schmuck u.ä. Erzeugnissen	61	13 187	52	6 947
36.22	H.v. Schmuck, Gold- u. Silberschmiedewaren (oh. Phantasieschmuck)	61	13 187	52	6 947
36.3	H.v. Musikinstrumenten	.	.	13	1 353
36.4	H.v. Sportgeräten
36.5	H.v. Spielwaren
36.6	H.v. sonst. Erzeugnissen	37	80 239	26	9 111
37	Recycling	194	309 931	86	43 212
37.1	Recycling von metallischen Altmaterialien u. Reststoffen	75	49 344	51	16 460
37.2	Recycling von nicht metallischen Altmaterialien u. Reststoffen	119	260 588	35	26 752
E	Energie- u. Wasserversorgung	278	2 992 468	39	6 942
40	Energieversorgung	227	2 757 944	36	6 689
40.1	Elektrizitätsversorgung
40.11	Elektrizitätserzeugung	156	747 572	32	6 466
40.11.1	Elektrizitätserzeugung oh. Verteilung	5	3 336	.	.
40.11.2	Elektrizitätserzeugung a. Wärmekraft mit Fremdbezug zur Verteilung	7	486 675	-	-
40.11.3	Sonst. Elektrizitätserzeugung mit Fremdbezug zur Verteilung	20	14 436	.	.
40.11.4	Elektrizitätserzeugung a. Wärmekraft oh. Fremdbezug zur Verteilung	34	164 837	15	1 863
40.11.5	Sonst. Elektrizitätserzeugung oh. Fremdbezug zur Verteilung	90	78 289	11	2 685
40.12	Elektrizitätsübertragung
40.13	Elektrizitätsverteilung u. -handel
40.2	Gasversorgung	.	.	-	-
40.3	Wärmeversorgung	41	478 258	.	.
41	Wasserversorgung	51	234 523	3	253
F / 45	Baugewerbe	11 524	4 726 684	7 898	1 395 375
45.1	Vorbereitende Baustellenarbeiten	247	115 115	.	.
45.11	Abbruch-, Spreng- u. Entrümmerungsgewerbe, Erdbewegungsarbeiten	235	111 495	134	24 982
45.12	Test- u. Suchbohrung	12	3 619	.	.
45.2	Hoch- u. Tiefbau	2 861	2 294 178	1 416	349 315
45.21	Hochbau, Brücken- u. Tunnelbau u.Ä.	1 135	1 306 088	396	121 687
45.22	Dachdeckerei, Bauspenglerei, Abdichtungen u. Zimmerei	1 067	318 726	732	148 036
45.22.1	Dachdeckerei u. Bauspenglerei	583	221 147	346	90 577
45.22.2	Abdichtung gegen Wasser u. Feuchtigkeit	315	38 879	268	25 702
45.22.3	Zimmerei u. Ingenieurholzbau	169	58 701	118	31 757
45.23	Bau von Straßen, Bahnverkehrsstrecken, Rollbahnen u. Sportanlagen	198	341 410	69	31 963
45.23.1	Bau von Straßen, Rollbahnen u. Sportanlagen	186	315 538	.	.
45.23.2	Bau von Bahnverkehrsstrecken	12	25 872	.	.
45.24	Wasserbau	24	95 535	.	.
45.25	Sonst. spezialisierter Hoch- u. Tiefbau	437	232 419	.	.
45.25.1	Brunnenbau	32	10 827	14	1 505
45.25.2	Schachtbau	21	15 004	11	2 177
45.25.3	Schornstein-, Feuerungs- u. Industrieofenbau	43	28 023	21	6 986
45.25.4	Gerüstbau	130	40 496	66	12 729
45.25.5	Gebäudetrocknung	36	7 380	.	.
45.25.6	Sonst. spezial. Hoch- u. Tiefbau, a.n.g.	175	130 689	76	18 778
45.3	Bauinstallation	4 436	1 410 626	.	.

und deren Umsätze mit der Rechtsform						Kenn- zeich- nung
Personengesellschaften		Kapitalgesellschaften		sonstige Rechtsformen		
Anzahl	1 000 EUR	Anzahl	1 000 EUR	Anzahl	1 000 EUR	
						36
28	46 780	49	155 893	.	.	36
19	24 078	36.1
.	.	6	13 570	.	.	36.11
3	1 643	8	13 572	-	-	36.12
.	.	.	.	-	-	36.13
10	9 984	18	70 449	-	-	36.14
-	-	-	-	-	-	36.15
4	2 072	5	4 168	-	-	36.2
						36.22
4	2 072	5	4 168	-	-	36.3
.	.	.	.	-	-	36.4
-	-	-	-	-	-	36.5
-	-	.	.	-	-	36.6
21	31 723	87	234 997	-	-	37
5	450	19	32 433	-	-	37.1
16	31 272	68	202 564	-	-	37.2
104	373 553	92	2 506 355	43	105 618	E
104	373 553	84	2 377 194	3	509	40
.	.	40	1 356 724	-	-	40.1
95	162 946	29	578 161	-	-	40.11
.	.	.	.	-	-	40.11.1
.	.	.	.	-	-	40.11.2
15	9 087	.	.	-	-	40.11.3
13	2 596	6	160 377	-	-	40.11.4
63	62 609	16	12 996	-	-	40.11.5
.	.	-	-	-	-	40.12
.	.	11	778 563	-	-	40.13
-	-	40.2
.	40.3
-	-	8	129 162	40	105 109	41
1 227	809 793	2 376	2 504 031	23	17 484	F / 45
37	44 541	71	44 930	.	.	45.1
.	.	64	41 562	.	.	45.11
.	.	7	3 368	-	-	45.12
426	485 259	1 012	1 453 029	7	6 575	45.2
181	282 683	554	898 233	4	3 484	45.21
.	.	228	140 442	.	.	45.22
.	.	174	107 265	.	.	45.22.1
26	3 246	21	9 930	-	-	45.22.2
18	3 697	33	23 247	-	-	45.22.3
61	112 727	68	196 720	-	-	45.23
.	.	65	178 869	-	-	45.23.1
.	.	3	17 852	-	-	45.23.2
.	.	11	84 879	-	-	45.24
68	51 681	151	132 753	.	.	45.25
8	2 527	10	6 795	-	-	45.25.1
3	1 816	7	11 011	-	-	45.25.2
6	4 430	16	16 607	-	-	45.25.3
21	4 816	43	22 951	-	-	45.25.4
.	.	5	1 733	-	-	45.25.5
.	.	70	73 657	.	.	45.25.6
404	149 811	840	681 427	.	.	45.3

Kenn- zeich- nung	Wirtschaftszweig	Steuer- pflichtige	Lieferungen u. Leistungen	Davon Umsatzsteuerpflichtige	
				Einzelunternehmen	
		Anzahl	1 000 EUR	Anzahl	1 000 EUR
45.31	Elektroinstallation	1 477	517 291	.	.
45.32	Dämmung gegen Kälte, Wärme, Schall u. Erschütterung	733	106 799	587	55 031
45.33	Klempnerei, Gas-, Wasser-, Heizungs- u. Lüftungsinstallation	1 590	650 278	1 020	216 497
45.34	Sonst. Bauinstallation	636	136 257	501	62 863
45.4	Sonst. Ausbaugewerbe	3 947	872 378	3 141	441 189
45.41	Stuckateurgewerbe, Gipserei u. Verputzerei	141	26 793	107	16 206
45.42	Bautischlerei u. -schlosserei	1 077	232 237	884	145 244
45.43	Fußboden-, Fliesen u. Plattenlegerei, Raumausstattung	987	196 590	788	85 607
45.43.1	Parkettlegerei	.	.	24	3 147
45.43.2	Fliesen-, Platten- u. Mosaiklegerei	545	81 921	434	47 448
45.43.3	Estrichlegerei	35	11 111	15	3 502
45.43.4	Sonst. Fußbodenlegerei u. -kleberei	.	.	209	20 794
45.43.5	Tapetenkleberei	7	640	7	640
45.43.6	Raumausstattung o.a.S.	122	31 170	99	10 076
45.44	Maler- u. Glasergewerbe	771	201 572	598	97 007
45.44.1	Maler- u. Lackierergewerbe	693	180 510	537	82 805
45.44.2	Glasergewerbe	78	21 062	61	14 201
45.45	Baugewerbe a.n.g.	971	215 187	764	97 126
45.45.1	Fassadenreinigung	19	6 774	12	1 542
45.45.3	Ausbaugewerbe a.n.g.	952	208 412	752	95 584
45.5	Verm.v. Baumaschinen u. -geräten mit Bedienungspersonal	33	34 388	19	5 689
G	Handel; Instandhaltung u. Reparatur				
	von Kfz u. Gebrauchsgütern	15 874	11 519 715	12 848	4 464 750
50	Kfz-Handel; Instandhaltung u. Reparatur von Kfz; Tankstellen	3 030	3 317 060	2 175	1 175 151
50.1	Handel mit Kraftwagen	1 180	2 410 407	706	639 572
50.10.1	Handelsvermittlung von Kraftwagen	99	90 876	72	22 569
50.10.2	Gh.m. Kraftwagen	67	207 779	20	17 369
50.10.3	Eh.m. Kraftwagen	1 014	2 111 752	614	599 634
50.2	Instandhaltung u. Reparatur von Kraftwagen	1 062	372 715	827	214 577
50.20.3	Lackierung von Kraftwagen	132	40 925	90	26 444
50.20.4	Autowaschanlagen	59	9 335	50	7 015
50.20.5	Instandhaltung u. Reparatur von Kraftwagen (oh. Lackierung u. Autowäsche)	871	322 455	687	181 119
50.3	Handel mit Kraftwagenteilen u. -zubehör	363	148 559	298	57 350
50.30.1	Handelsvermittlung von Kraftwagenteilen u. -zubehör	29	4 381	.	.
50.30.2	Gh.m. Kraftwagenteilen u. -zubehör	26	28 444	.	.
50.30.3	Eh.m. Kraftwagenteilen u. -zubehör	308	115 734	258	51 201
50.4	Handel mit Krädern, Kradteilen u. -zubehör; Instandhaltung u. Reparatur v. Krädern	131	47 691	105	34 515
50.5	Tankstellen	294	337 688	239	229 137
51	Handelsvermittlung u. Gh. (oh. Handel mit Kfz)	2 912	3 877 965	1 955	523 523
51.1	Handelsvermittlung	1 408	219 959	1 254	147 769
51.11	Handelsvermittlung v. landwirtschaftlichen Grundstoffen, lebenden Tieren, textilen Rohstoffen u. Halbwaren	24	4 288	.	.
51.12	Handelsvermittlung v. Brennstoffen, Erzen, Metallen u. technischen Chemikalien	23	10 040	.	.
51.13	Handelsvermittlung von Holz, Baustoffen u. Anstrichmitteln	174	31 347	155	25 243
51.14	Handelsvermittlung v. Maschinen, techn. Bedarf, Wasser- u. Luftfahrzeugen	184	48 464	146	24 895
51.15	Handelsvermittlung v. Möbeln, Einrichtungs- u. Haushaltsgegen- ständen, Eisen- u. Metallwaren	162	22 214	146	15 277
51.16	Handelsvermittlung von Textilien, Bekleidung, Schuhen u. Lederwaren	96	10 458	88	7 722
51.17	Handelsvermittlung von Nahrungsmitteln, Getränken u. Tabakwaren	90	7 062	84	5 417
51.18	Handelsvermittlung von Waren a.n.g.	458	51 376	424	40 745

und deren Umsätze mit der Rechtsform						Kenn- zeich- nung
Personengesellschaften		Kapitalgesellschaften		sonstige Rechtsformen		
Anzahl	1 000 EUR	Anzahl	1 000 EUR	Anzahl	1 000 EUR	
131	55 369	267	222 013	.	.	45.31
82	8 665	64	43 104	-	-	45.32
130	63 397	435	365 297	5	5 087	45.33
61	22 380	74	51 013	-	-	45.34
353	121 776	446	304 353	7	5 061	45.4
21	4 180	13	6 407	-	-	45.41
97	27 934	96	59 059	-	-	45.42
97	32 201	102	78 783	-	-	45.43
.	.	.	.	-	-	45.43.1
55	10 299	56	24 174	-	-	45.43.2
7	2 405	13	5 204	-	-	45.43.3
.	.	.	.	-	-	45.43.4
-	-	-	-	-	-	45.43.5
11	12 900	12	8 194	-	-	45.43.6
55	28 650	111	70 854	7	5 061	45.44
45	26 696	104	65 948	7	5 061	45.44.1
10	1 955	7	4 906	-	-	45.44.2
83	28 811	124	89 250	-	-	45.45
.	.	.	.	-	-	45.45.1
.	.	.	.	-	-	45.45.3
7	8 406	7	20 293	-	-	45.5
						G
1 188	2 428 615	1 789	4 276 067	49	350 282	
350	806 719	50
180	688 683	294	1 082 152	-	-	50.1
10	15 246	17	53 061	-	-	50.10.1
20	94 695	27	95 715	-	-	50.10.2
150	578 742	250	933 376	-	-	50.10.3
106	61 287	129	96 850	-	-	50.2
.	.	.	.	-	-	50.20.3
.	.	.	.	-	-	50.20.4
						50.20.5
83	56 230	101	85 106	-	-	50.3
34	21 844	50.30.1
.	50.30.2
30	11 802	20	52 731	-	-	50.30.3
						50.4
12	4 002	14	9 175	-	-	50.5
18	30 904	37	77 647	-	-	51
231	978 234	702	2 212 378	24	163 830	51
57	16 596	51.1
						51.11
-	-	.	.	-	-	51.12
-	-	51.13
7	1 092	12	5 012	-	-	51.14
						51.15
11	4 372	27	19 197	-	-	51.15
5	1 640	11	5 297	-	-	51.16
.	.	5	1 673	.	.	51.16
.	.	.	.	-	-	51.17
20	4 586	14	6 045	-	-	51.18

Kenn- zeich- nung	Wirtschaftszweig	Steuer- pflichtige	Lieferungen u. Leistungen	Davon Umsatzsteuerpflichtige	
				Einzelunternehmen	
		Anzahl	1 000 EUR	Anzahl	1 000 EUR
51.19	Handelsvermittlung von Waren o.a.S.	197	34 711	169	18 661
51.2	Gh.m. landwirtschaftlichen Grundstoffen u. lebenden Tieren	106	351 989	56	31 973
51.21	Gh.m. Getreide, Saatgut u. Futtermitteln	49	261 806	21	19 472
51.22	Gh.m. Blumen u. Pflanzen	32	52 014	22	7 472
51.23	Gh.m. lebenden Tieren	.	.	13	5 029
51.24	Gh.m. Häuten, Fellen u. Leder	.	.	-	-
51.3	Gh.m. Nahrungsmitteln, Getränken u. Tabakwaren	232	747 472	116	73 125
51.31	Gh.m. Obst, Gemüse u. Kartoffeln	37	87 677	12	4 485
51.32	Gh.m. Fleisch, Fleischwaren, Geflügel u. Wild	23	129 170	9	1 727
51.33	Gh.m. Milch, Milcherzeugnissen, Eiern, Speiseölen u. Nahrungsfetten	.	.	4	1 227
51.34	Gh.m. Getränken	102	210 849	61	39 080
51.35	Gh.m. Tabakwaren
51.36	Gh.m. Zucker, Süßwaren und Backwaren
51.36.2	Gh.m. Süßwaren	8	19 432	.	.
51.37	Gh.m. Kaffee, Tee, Kakao u. Gewürzen
51.38	Gh.m. sonst. Nahrungsmitteln	17	21 158	6	1 801
51.39	Gh.m. Nahrungsmitteln, Getränken u. Tabakwaren o.a.S.	.	.	18	19 685
51.4	Gh.m. Gebrauchs- u. Verbrauchsgütern	276	552 755	.	.
51.41	Gh.m. Textilien	43	18 552	.	.
51.42	Gh.m. Bekleidung u. Schuhen	24	10 541	.	.
51.43	Gh.m. elektrischen Haushaltsgeräten u. Geräten der Unterhaltungselektronik	52	89 376	.	.
51.44	Gh.m. Haushaltswaren aus Metall, keramischen Erzeugnissen usw.	25	24 671	.	.
51.45	Gh.m. kosmetischen Erzeugnissen u. Körperpflegemitteln	5	2 140	.	.
51.46	Gh.m. pharmazeutischen, medizinischen u. orthopädischen Erzeugnissen	36	142 815	.	.
51.46.1	Gh.m. pharmazeutischen Erzeugnissen	8	123 086	.	.
51.46.2	Gh.m. medizinischen u. orthopädischen Artikeln u. Laborbedarf	20	14 859	.	.
51.46.3	Gh.m. Dentalbedarf	8	4 870	.	.
51.47	Gh.m. sonst. Gebrauchs- u. Verbrauchsgütern	91	264 660	.	.
51.47.1	Gh.m. nicht elektrischen Haushaltsgeräten	.	.	3	742
51.47.2	Gh.m. Spielwaren u. Musikinstrumenten
51.47.3	Gh.m. Fahrrädern, Fahrradteilen u. -zubehör, Sport- u. Campingartikeln (oh. Campingmöbel)	.	.	11	4 922
51.47.4	Gh.m. Uhren, Edelmetallwaren u. Schmuck	5	2 160	.	.
51.47.5	Gh.m. Leder- u. Täschnerwaren, Geschenk- u. Werbeartikeln	13	6 850	9	1 160
51.47.6	Gh.m. Möbeln, Einrichtungsgegenständen, Antiquitäten u. Bodenbelägen	18	12 122	4	1 667
51.47.7	Gh.m. feinmechanischen, Foto- u. optischen Erzeugnissen	.	.	-	-
51.47.8	Gh.m. Karton, Papier, Pappe, Schreibwaren, Bürobbedarf, Büchern, Zeitungen usw.	.	.	8	3 926
51.5	Gh.m. nicht landwirtschaftlichen Halbwaren, Altmaterialien u. Reststoffen	510	1 546 339	213	143 725
51.51	Gh.m. festen Brennstoffen u. Mineralölerzeugnissen	36	728 793	12	64 274
51.52	Gh.m. Erzen, Metallen u. Metallhalbzeug	23	114 084	.	.
51.53	Gh.m. Holz, Baustoffen, Anstrichmitteln u. Sanitärkeramik
51.53.1	Gh.m. Holz, Baustoffen, Anstrichmitteln u. Sanitärkeramik o.a.S.	52	87 199	.	.
51.53.2	Gh.m. Roh- u. Schnittholz	15	6 981	8	1 879
51.53.3	Gh.m. sonst. Holzhalbwaren sowie Bauelementen aus Holz	19	24 618	6	666
51.53.4	Gh.m. Baustoffen u. Bauelementen aus mineralischen Stoffen	155	225 560	53	25 156
51.53.5	Gh.m. Flachglas	.	.	-	-
51.53.6	Gh.m. Anstrichmitteln	4	4 804	-	-
51.53.7	Gh.m. Sanitärkeramik	.	.	3	837
51.54	Gh.m. Metall- u. Kunststoffwaren für Bauzwecke sowie Installationsbedarf für Gas, Wasser u. Heizung	100	220 089	48	16 603

und deren Umsätze mit der Rechtsform						Kenn- zeich- nung
Personengesellschaften		Kapitalgesellschaften		sonstige Rechtsformen		
Anzahl	1 000 EUR	Anzahl	1 000 EUR	Anzahl	1 000 EUR	
9	4 459	51.19
11	49 766	32	214 464	7	55 786	51.2
6	36 298	19	165 330	3	40 706	51.21
.	51.22
.	.	6	16 227	.	.	51.23
-	-	.	.	-	-	51.24
29	130 167	51.3
4	25 354	21	57 837	-	-	51.31
8	81 458	6	45 984	-	-	51.32
.	51.33
8	8 888	33	162 881	-	-	51.34
.	.	.	.	-	-	51.35
.	.	6	15 914	-	-	51.36
-	-	.	.	-	-	51.36.2
-	-	.	.	-	-	51.37
.	.	7	14 437	.	.	51.38
.	.	3	8 701	-	-	51.39
36	195 823	95	291 714	.	.	51.4
.	.	7	9 918	-	-	51.41
.	.	7	7 100	-	-	51.42
.	.	.	.	-	-	51.43
8	48 142	21	33 685	.	.	51.44
.	.	7	20 667	-	-	51.44
.	.	-	-	-	-	51.45
.	.	.	.	-	-	51.46
.	.	21	43 476	-	-	51.46.1
.	.	.	.	-	-	51.46.2
.	.	14	12 711	-	-	51.46.3
.	.	.	.	-	-	51.47
16	68 900	32	176 867	.	.	51.47.1
-	-	.	.	-	-	51.47.2
-	-	.	.	-	-	51.47.3
-	-	.	.	-	-	51.47.4
-	-	.	.	-	-	51.47.5
.	.	.	.	-	-	51.47.6
7	8 629	7	1 826	-	-	51.47.7
.	.	.	.	-	-	51.47.8
.	.	13	154 001	-	-	51.5
65	536 234	226	809 095	6	57 285	51.51
.	.	19	243 858	.	.	51.52
.	.	11	100 948	-	-	51.53
41	100 319	123	218 361	.	.	51.53.1
7	9 446	21	65 450	.	.	51.53.2
.	.	.	.	-	-	51.53.3
.	.	9	16 368	.	.	51.53.4
29	80 764	73	119 640	-	-	51.53.5
-	-	.	.	-	-	51.53.6
-	-	4	4 804	-	-	51.53.7
.	.	9	7 258	-	-	51.54
10	44 896

Kennzeichnung	Wirtschaftszweig	Steuerpflichtige	Lieferungen u. Leistungen	Davon Umsatzsteuerpflichtige	
				Einzelunternehmen	
		Anzahl	1 000 EUR	Anzahl	1 000 EUR
51.55	Gh.m. chemischen Erzeugnissen	31	70 278	8	3 910
51.56	Gh.m. sonst. Halbwaren	.	.	4	1 842
51.57	Gh.m. Altmaterialien u. Reststoffen	54	49 358	39	8 996
51.8	Gh.m. Maschinen, Ausrüstungen u. Zubehör	292	336 635	126	46 256
51.81	Gh.m. Werkzeugmaschinen	23	17 454	10	3 674
51.82	Gh.m. Bergwerks-, Bau- u. Baustoffmaschinen	32	34 541	15	4 815
51.83	Gh.m. Textil-, Näh- u. Strickmaschinen
51.84	Gh.m. Datenverarbeitungsgeräten, peripheren Einheiten u. Software	.	.	6	815
51.85	Gh.m. sonst. Büromaschinen u. Büromöbeln	25	16 848	.	.
51.85.1	Gh.m. sonst. Büromaschinen	17	8 733	9	1 327
51.85.2	Gh.m. Büromöbeln	8	8 115	.	.
51.86	Gh.m. elektronischen Bauelementen
51.87	Gh.m. sonst. Maschinen, Ausrüstungen u. Zubehör (oh. landwirtschaftl. Maschinen)	119	109 045	55	20 017
51.88	Gh.m. landwirtschaftlichen Maschinen u. Geräten	65	143 144	26	15 186
51.9	Sonst. Großhandel	88	122 816	.	.
52	Eh (oh. Handel mit Kfz u. oh. Tankstellen); Reparatur von Gebrauchsgütern	9 932	4 324 689	8 718	2 766 076
52.1	Eh.m. Waren verschiedener Art (in Verkaufsräumen)	1 401	1 070 706	1 265	426 001
52.11	Eh.m. Waren verschiedener Art, Hauptrichtung Nahrungsmittel, Getränke u. Tabakwaren	769	905 582	691	340 733
52.12	Sonst. Eh.m. Waren verschiedener Art	632	165 124	574	85 268
52.2	Fach-Eh.m. Nahrungsmitteln, Getränken u. Tabakwaren (in Verkaufsräumen)	1 041	281 867	969	234 424
52.21	Eh.m. Obst, Gemüse u. Kartoffeln	169	32 725	163	31 695
52.22	Eh.m. Fleisch, Fleischwaren, Geflügel u. Wild	177	66 864	144	34 010
52.23	Eh.m. Fisch, Meeresfrüchten u. Fischerzeugnissen	25	3 269	25	3 269
52.24	Eh.m. Back- u. Süßwaren	113	18 499	.	.
52.24.1	Eh.m. Backwaren	102	15 248	.	.
52.24.2	Eh.m. Süßwaren	11	3 251	.	.
52.25	Eh.m. Getränken	330	49 840	311	41 862
52.26	Eh.m. Tabakwaren	67	28 687	64	25 384
52.27	Sonst. Fach-Eh.m. Nahrungsmitteln	160	81 983	.	.
52.27.1	Eh.m. Reformwaren	21	6 188	.	.
52.27.5	Sonst. Fach-Eh.m. Nahrungsmitteln (oh. Reformwaren)	139	75 795	.	.
52.3	Apotheken; Fach-Eh.m. medizinischen, orthopädischen u. kosmetischen Artikeln (in Verkaufsräumen)	803	1 200 294	739	1 091 585
52.31	Apotheken	566	1 078 003	556	1 045 661
52.32	Eh.m. medizinischen u. orthopädischen Artikeln	110	97 588	.	.
52.33	Eh.m. Parfümwaren u. Körperpflegemitteln	127	24 703	.	.
52.33.1	Eh.m. kosmetischen Erzeugnissen u. Körperpflegemitteln (oh. Drogerieartikel)	53	9 834	.	.
52.33.2	Eh.m. Drogerieartikeln	74	14 869	.	.
52.4	Sonst. Fach-Eh. (in Verkaufsräumen)	5 151	1 424 164	4 316	733 109
52.41	Eh.m. Textilien	221	23 145	205	21 004
52.41.1	Eh.m. Haushaltstextilien	144	16 732	134	15 299
52.41.2	Eh.m. Kurzwaren, Schneidereibedarf, Handarbeiten usw.	77	6 413	71	5 705
52.42	Eh.m. Bekleidung	611	107 565	533	81 403
52.42.1	Eh.m. Bekleidung o.a.S.	436	80 000	379	60 572
52.42.2	Eh.m. Herrenbekleidung u. Bekleidungszubehör	25	5 414	.	.
52.42.3	Eh.m. Damenbekleidung u. Bekleidungszubehör	113	18 512	102	15 402
52.42.4	Eh.m. Kinder- u. Säuglingsbekleidung u. Bekleidungszubehör	.	.	33	2 700
52.42.5	Eh.m. Kürschnerwaren
52.43	Eh.m. Schuhen u. Lederwaren	177	48 968	150	25 047

und deren Umsätze mit der Rechtsform						Kenn- zeich- nung
Personengesellschaften		Kapitalgesellschaften		sonstige Rechtsformen		
Anzahl	1 000 EUR	Anzahl	1 000 EUR	Anzahl	1 000 EUR	
.	.	19	50 218	.	.	51.55
.	51.56
4	2 417	11	37 945	.	.	51.57
26	32 308	51.8
-	-	13	13 780	.	.	51.81
4	13 317	13	16 409	.	.	51.82
-	-	51.83
.	.	13	6 223	.	.	51.84
.	.	13	14 439	.	.	51.85
.	51.85.1
-	-	51.85.2
-	-	51.86
.	51.87
.	.	52	80 618	.	.	51.88
.	.	31	118 539	.	.	51.9
7	17 340	33	81 003	.	.	52
607	643 663	52.1
80	399 374	48	96 198	8	149 133	52.11
54	379 210	52.12
26	20 164	52.2
40	18 619	32	28 824	.	.	52.21
.	52.22
16	13 495	17	19 358	.	.	52.23
-	-	52.24
5	387	52.24.1
5	387	52.24.2
-	-	52.25
12	2 854	7	5 124	.	.	52.26
.	52.27
.	52.27.1
.	52.27.5
.	52.3
32	37 134	32	71 575	.	.	52.31
10	32 342	52.32
.	52.33
.	52.33.1
.	52.33.2
402	168 679	422	498 510	11	23 865	52.4
10	1 421	6	720	.	.	52.41
7	1 041	3	392	.	.	52.41.1
3	380	3	328	.	.	52.41.2
45	10 692	33	15 470	.	.	52.42
31	6 617	26	12 811	.	.	52.42.1
7	2 363	52.42.2
7	1 712	4	1 397	.	.	52.42.3
-	-	52.42.4
-	-	52.42.5
15	4 234	12	19 687	.	.	52.43

Kenn- zeich- nung	Wirtschaftszweig	Steuer- pflichtige	Lieferungen u. Leistungen	Davon Umsatzsteuerpflichtige	
				Einzelunternehmen	
		Anzahl	1 000 EUR	Anzahl	1 000 EUR
52.43.1	Eh.m. Schuhen	124	28 297	104	18 624
52.43.2	Eh.m. Leder- u. Täschnerwaren	53	20 671	46	6 423
52.44	Eh.m. Möbeln, Einrichtungsgegenständen u. Hausrat a.n.g.	330	124 171	244	48 273
52.44.1	Eh.m. Wohnmöbeln	169	94 621	108	27 800
52.44.2	Eh.m. Beleuchtungsartikeln	11	1 399	.	.
52.44.3	Eh.m. Haushaltsgegenständen	39	9 123	36	6 644
52.44.4	Eh.m. keramischen Erzeugnissen u. Glaswaren	43	8 306	38	6 742
52.44.6	Eh.m. Holz-, Kork-, Flecht- u. Korbwaren	11	3 203	.	.
52.44.7	Eh.m. Heimtextilien	57	7 518	43	4 063
52.45	Eh.m. elektrischen Haushaltsgeräten, Geräten der Unterhaltungselektronik u. Musikinstrumenten	506	164 563	396	88 321
52.45.1	Eh.m. elektrischen Haushaltsgeräten u. elektrotechnischen Erzeugnissen a.n.g.	251	81 600	203	53 656
52.45.2	Eh.m. Geräten der Unterhaltungselektronik u. Zubehör	225	78 263	167	30 568
52.45.3	Eh.m. Musikinstrumenten u. Musikalien	30	4 700	26	4 097
52.46	Eh.m. Metallwaren, Anstrichmitteln, Bau- u. Heimwerkerbedarf	423	217 531	332	79 402
52.46.1	Eh.m. Eisen-, Metall- u. Kunststoffwaren a.n.g.	123	50 101	97	24 020
52.46.2	Eh.m. Anstrichmitteln	23	6 368	19	5 268
52.46.3	Eh.m. Bau- u. Heimwerkerbedarf	277	161 062	216	50 115
52.47	Eh.m. Büchern, Zeitschriften, Zeitungen, Schreibwaren u. Bürobedarf	405	98 493	360	80 279
52.47.1	Eh.m. Schreib- u. Papierwaren, Schul- u. Büroartikeln	203	34 998	185	28 962
52.47.2	Eh.m. Büchern u. Fachzeitschriften	113	35 929	.	.
52.47.3	Eh.m. Unterhaltungszeitschriften u. Zeitungen	89	27 567	.	.
52.48	Eh.m. Tapeten, Bodenbelägen, Geschenkartikeln, Uhren, Schmuck, Spielwaren usw.	433	64 552	374	43 713
52.48.1	Eh.m. Tapeten u. Bodenbelägen	53	15 985	33	3 770
52.48.2	Eh.m. Kunstgegenständen, Bildern, Briefmarken, Münzen, Geschenkartikeln usw.	146	13 806	138	12 673
52.48.5	Eh.m. Uhren, Edelmetallwaren u. Schmuck	150	21 291	132	16 971
52.48.6	Eh.m. Spielwaren	84	13 470	71	10 298
52.49	Fach-Eh. a.n.g. (in Verkaufsräumen)	2 045	575 176	1 722	265 666
52.49.1	Eh.m. Blumen, Pflanzen u. Saatgut	682	118 144	628	78 363
52.49.2	Eh.m. zoologischem Bedarf u. lebenden Tieren	120	27 613	106	16 447
52.49.3	Augenoptiker	174	47 017	147	35 326
52.49.4	Eh.m. Foto- u. optischen Erzeugnissen (oh. Augenoptiker)	44	8 511	35	6 420
52.49.5	Eh.m. Computern, Computerteilen, peripheren Einheiten u. Software	265	79 349	179	33 770
52.49.6	Eh.m. Telekommunikationsendgeräten u. Mobiltelefonen	33	36 980	23	2 533
52.49.7	Eh.m. Fahrrädern, Fahrradteilen u. -zubehör	126	22 650	110	16 483
52.49.8	Eh.m. Sport- u. Campingartikeln (oh. Campingmöbel)	77	20 299	62	12 397
52.49.9	Sonst. Fach-Eh. a.n.g. (in Verkaufsräumen)	524	214 613	432	63 929
52.5	Eh.m. Antiquitäten u. Gebrauchtwaren (in Verkaufsräumen)	171	16 790	158	14 464
52.50.1	Eh.m. Antiquitäten u. antiken Teppichen	39	3 315	39	3 315
52.50.2	Antiquariate	5	275	5	275
52.50.3	Eh.m. sonst. Gebrauchtwaren	127	13 200	114	10 874
52.6	Eh. (nicht in Verkaufsräumen)	951	272 448	894	220 088
52.61	Versandhandel	81	11 339	68	6 144
52.61.1	Versandhandel mit Waren o.a.S.	19	2 908	.	.
52.61.2	Versandhandel mit Textilien, Bekleidung, Schuhen u. Lederwaren	11	800	.	.
52.61.3	Sonst. Fachversandhandel	51	7 631	42	4 561
52.62	Eh. an Verkaufsständen u. auf Märkten	419	38 068	408	34 955
52.62.1	Eh.m. Nahrungsmitteln u. Getränken an Verkaufsständen u. auf Märkten	108	15 952	100	13 179
52.62.2	Sonst. Eh. an Verkaufsständen u. auf Märkten	311	22 116	308	21 776
52.63	Sonst. Eh. (nicht in Verkaufsräumen)	451	223 041	418	178 989
52.63.1	Eh. vom Lager mit Brennstoffen	106	168 584	96	142 311

und deren Umsätze mit der Rechtsform							Kenn- zeich- nung
Personengesellschaften		Kapitalgesellschaften		sonstige Rechtsformen			
Anzahl	1 000 EUR	Anzahl	1 000 EUR	Anzahl	1 000 EUR		
15	4 234	5	5 439	-	-	52.43.1	
-	-	7	14 248	-	-	52.43.2	
33	25 599	53	50 299	-	-	52.44	
24	22 181	37	44 641	-	-	52.44.1	
.	.	-	-	-	-	52.44.2	
.	.	.	.	-	-	52.44.3	
.	.	.	.	-	-	52.44.4	
-	-	.	.	-	-	52.44.6	
3	118	11	3 338	-	-	52.44.7	
.	.	54	45 591	.	.	52.45	
.	52.45.1	
27	16 368	21	11 576	-	-	52.45.2	
26	13 853	52.45.3	
.	.	.	.	-	-	52.45.3	
26	32 885	59	89 537	6	15 706	52.46	
.	.	.	.	-	-	52.46.1	
.	.	.	.	-	-	52.46.2	
15	27 380	40	67 861	6	15 706	52.46.3	
.	.	21	10 668	.	.	52.47	
.	.	9	4 601	.	.	52.47.1	
12	5 756	9	4 949	.	.	52.47.2	
.	.	3	1 118	-	-	52.47.3	
.	52.48	
31	7 457	28	13 382	-	-	52.48.1	
6	2 855	14	9 360	-	-	52.48.2	
5	600	3	532	-	-	52.48.5	
12	2 786	6	1 534	-	-	52.48.6	
8	1 216	5	1 956	-	-	52.49	
.	.	156	253 155	.	.	52.49.1	
.	.	22	25 873	.	.	52.49.2	
.	.	.	.	-	-	52.49.3	
18	6 234	9	5 457	-	-	52.49.4	
5	497	4	1 594	-	-	52.49.5	
33	7 665	53	37 914	-	-	52.49.6	
.	.	.	.	-	-	52.49.7	
9	2 814	7	3 353	-	-	52.49.8	
7	2 635	8	5 268	-	-	52.49.9	
47	17 247	45	133 437	-	-	52.5	
8	1 264	5	1 062	-	-	52.50.1	
-	-	-	-	-	-	52.50.2	
-	-	-	-	-	-	52.50.3	
8	1 264	5	1 062	-	-	52.6	
25	12 803	52.61	
4	1 764	9	3 431	-	-	52.61.1	
.	.	.	.	-	-	52.61.2	
.	.	-	-	-	-	52.61.3	
.	52.62	
7	1 324	52.62.1	
4	984	52.62.2	
3	341	-	-	-	-	52.63	
14	9 714	52.63.1	
.	.	5	12 710	.	.		

Kenn- zeich- nung	Wirtschaftszweig	Steuer- pflichtige	Lieferungen u. Leistungen	Davon Umsatzsteuerpflichtige	
				Einzelunternehmen	
		Anzahl	1 000 EUR	Anzahl	1 000 EUR
52.63.4	Sonst. Eh. a.n.g. (nicht in Verkaufsräumen)	345	54 456	322	36 677
52.7	Reparatur von Gebrauchsgütern	414	58 421	377	46 405
52.71	Reparatur von Schuhen u. Lederwaren	49	3 178	45	2 757
52.72	Reparatur von elektrischen Haushaltsgeräten	108	18 882	99	16 456
52.73	Reparatur von Uhren u. Schmuck	73	7 105	.	.
52.74	Reparatur von sonst. Gebrauchsgütern	184	29 255	.	.
H / 55	Gastgewerbe	5 731	805 970	5 057	548 443
55.1	Hotellerie	726	185 922	549	97 784
55.10.1	Hotels (oh. Hotels garnis)	231	103 083	121	40 674
55.10.2	Hotels garnis	65	29 474	38	11 591
55.10.3	Gasthöfe	236	35 087	220	31 265
55.10.4	Pensionen	194	18 278	170	14 254
55.2	Sonst. Beherbergungsgewerbe	115	19 263	68	5 106
55.21	Jugendherbergen u. Hütten
55.22	Campingplätze
55.23	Beherbergungsgewerbe a.n.g.	90	15 215	55	4 345
55.23.1	Erholungs- u. Ferienheime
55.23.2	Ferienzentren	13	2 889	.	.
55.23.3	Ferienhäuser u. Ferienwohnungen	23	5 108	11	877
55.23.4	Privatquartiere	20	3 489	.	.
55.23.6	Boardinghouses
55.23.7	Sonst. Beherbergungsgewerbe a.n.g.	.	.	18	1 611
55.3	Speisengeprägte Gastronomie	3 573	425 847	3 273	327 331
55.30.1	Restaurants mit herkömmlicher Bedienung	2 156	281 906	1 936	209 126
55.30.2	Restaurants mit Selbstbedienung	41	14 334	36	9 589
55.30.3	Cafés	239	22 802	213	17 806
55.30.4	Eissalons	223	24 264	206	20 681
55.30.5	Imbissstuben	914	82 543	882	70 130
55.4	Getränkegeprägte Gastronomie	1 043	98 664	950	83 924
55.40.1	Schankwirtschaften	945	85 396	886	77 992
55.40.3	Diskotheiken u. Tanzlokale	45	8 845	.	.
55.40.5	Bars	27	2 557	15	1 258
55.40.6	Vergnügungslokale	8	630	.	.
55.40.7	Sonst. getränkegeprägte Gastronomie	18	1 236	15	952
55.5	Kantinen u. Caterer	274	76 273	217	34 297
55.51	Kantinen	136	23 936	116	11 987
55.52	Caterer	138	52 338	101	22 309
I	Verkehr u. Nachrichtenübermittlung	3 249	1 977 979	2 538	753 100
60	Landverkehr; Transport in Rohrfernleitungen	2 078	1 060 457	1 731	532 450
60.1	Eisenbahnverkehr
60.2	Sonst. Landverkehr	2 070	1 027 931	1 731	532 450
60.21	Personenbeförderung im Linienverkehr zu Land	104	158 322	33	16 348
60.21.1	Personenbeförderung im Omnibus-Orts- u. -Nachbarortslinienverkehr	45	82 478	.	.
60.22	Betrieb von Taxis u. Mietwagen mit Fahrer	583	88 177	562	79 957
60.23	Sonst. Personenbeförderung im Landverkehr	65	40 205	51	15 080
60.24	Güterbeförderung im Straßenverkehr	1 318	741 227	1 085	421 065
60.3	Transport in Rohrfernleitungen
61	Schifffahrt
61.1	See- u. Küstenschifffahrt
61.2	Binnenschifffahrt	.	.	64	21 398
61.20.1	Personenbeförderung in der Binnenschifffahrt	7	2 796	.	.
61.20.2	Güterbeförderung in der Binnenschifffahrt durch Reedereien	31	9 474	.	.
61.20.3	Güterbeförderung in der Binnenschifffahrt durch Partikuliere	.	.	23	9 917
61.20.4	Fluss- u. Kanalfähren, Hafenschifffahrt	13	2 581	.	.

und deren Umsätze mit der Rechtsform						Kenn- zeich- nung
Personengesellschaften		Kapitalgesellschaften		sonstige Rechtsformen		
Anzahl	1 000 EUR	Anzahl	1 000 EUR	Anzahl	1 000 EUR	
.	52.63.4
20	5 791	52.7
4	422	52.71
.	52.72
.	52.73
11	4 790	10	4 237	.	.	52.74
397	137 917	220	113 880	57	5 731	H / 55
107	47 719	55.1
.	.	49	30 321	.	.	55.10.1
14	10 320	13	7 563	.	.	55.10.2
12	2 381	55.10.3
.	55.10.4
26	6 906	13	5 228	8	2 023	55.2
.	55.21
.	.	4	1 028	4	832	55.22
.	.	9	4 200	.	.	55.23
.	.	3	515	.	.	55.23.1
6	1 584	55.23.2
.	55.23.3
.	55.23.4
.	55.23.6
7	980	55.23.7
203	67 835	55.3
141	50 511	67	21 537	12	731	55.30.1
5	4 745	55.30.2
22	4 436	55.30.3
14	1 948	3	1 635	.	.	55.30.4
21	6 195	7	5 483	4	735	55.30.5
44	6 575	26	7 051	23	1 114	55.4
30	4 594	10	1 917	19	892	55.40.1
.	.	11	4 623	.	.	55.40.3
9	1 056	55.40.5
.	55.40.6
.	55.40.7
17	8 882	34	32 373	6	721	55.5
.	.	.	.	6	721	55.51
.	55.52
234	282 062	419	924 291	58	18 525	I
121	136 474	178	374 496	48	17 037	60
.	60.1
.	.	.	.	48	17 037	60.2
5	9 667	35	129 809	31	2 498	60.21
.	.	22	63 247	.	.	60.21.1
.	.	5	3 136	.	.	60.22
7	4 323	60.23
96	101 390	126	205 372	11	13 400	60.24
.	60.3
6	2 680	4	2 551	.	.	61
.	61.1
6	2 680	4	2 551	.	.	61.2
.	61.20.1
.	61.20.2
.	61.20.3
.	61.20.4

Kenn- zeich- nung	Wirtschaftszweig	Steuer- pflichtige	Lieferungen u. Leistungen	Davon Umsatzsteuerpflichtige	
				Einzelunternehmen	
		Anzahl	1 000 EUR	Anzahl	1 000 EUR
62	Luffahrt
62.2	Gelegenheitsflugverkehr
63	Hilfs- u. Nebentätigkeiten für den Verkehr; Verkehrsvermittlung	868	810 066	554	172 701
63.1	Frachturnschlag u. Lagerei	21	139 243	.	.
63.2	Sonst. Hilfs- u. Nebentätigkeiten für den Verkehr	40	16 135	.	.
63.21	Sonst. Hilfs- u. Nebentätigkeiten für den Landverkehr	27	6 805	13	1 456
63.21.1	Parkhäuser u. Parkplätze	7	1 239	3	230
63.21.2	Hilfs- u. Nebentätigkeiten für den Landverkehr a.n.g.	20	5 566	10	1 226
63.22	Sonst. Hilfs- u. Nebentätigkeiten für die Schifffahrt
63.23	Sonst. Hilfs- u. Nebentätigkeiten für die Luftfahrt
63.3	Reisebüros u. Reiseveranstalter	281	48 744	192	24 049
63.30.1	Reisebüros	244	38 811	176	20 691
63.30.2	Reiseveranstalter u. Fremdenführung	37	9 932	16	3 358
63.4	Spedition, sonst. Verkehrsvermittlung	526	605 944	342	146 596
63.40.1	Spedition	488	582 620	322	142 652
63.40.4	Logistische Dienstleistungen a.n.g.	24	20 368	.	.
63.40.5	Verkehrsvermittlung a.n.g.	14	2 956	.	.
64	Nachrichtenübermittlung	221	79 361	186	25 849
64.1	Postverwaltung u. private Post- u. Kurierdienste	205	48 865	177	24 760
64.12	Private Post- u. Kurierdienste	205	48 865	177	24 760
64.3	Fernmeldedienste	16	30 496	9	1 089
J	Kredit- u. Versicherungsgewerbe	262	46 734	191	11 452
65	Kreditgewerbe
65.1	Zentralbanken u. Kreditinstitute
65.12	Kreditinstitute (oh. Spezialkreditinstitute)
65.12.3	Sparkassen	22	8 870	.	.
65.2	Sonst. Finanzierungsinstitutionen
66	Versicherungsgewerbe
67	Mit dem Kredit- u. Versicherungsgewerbe verbundene Tätigkeiten	214	27 252	.	.
67.1	Mit dem Kreditgewerbe verbundene Tätigkeiten	52	17 552	41	3 231
67.2	Mit dem Versicherungsgewerbe verbundene Tätigkeiten	162	9 700	.	.
67.20.1	Versicherungsvertreter	119	7 542	.	.
67.20.2	Versicherungsmakler	36	1 887	26	1 244
67.20.3	Sonst. mit dem Versicherungsgewerbe verbundene Tätigkeiten	7	270	.	.
K	Grundstücks- u. Wohnungswesen, Verm. bewegl. Sachen, Erbrg.v. wirtschaftl. Dienstleistungen a.n.g.	12 893	4 653 716	8 401	1 019 013
70	Grundstücks- u. Wohnungswesen	3 245	1 347 763	1 571	167 093
70.1	Erschließung, Kauf u. Verkauf von Grundstücken, Gebäuden u. Wohnungen	289	229 445	41	13 098
70.11	Erschließung von Grundstücken	141	141 904	23	8 650
70.11.1	Erschließung von unbebauten Grundstücken	15	10 335	.	.
70.11.2	Bausträger für Nichtwohngebäude	27	44 302	.	.
70.11.3	Bausträger für Wohngebäude	99	87 268	17	5 168
70.12	Kauf u. Verkauf von eigenen Grundstücken, Gebäuden u. Wohnungen	148	87 541	18	4 448
70.2	Vermietung u. Verpachtung von eigenen Grundstücken, Gebäuden u. Wohnungen	1 981	856 048	1 012	110 900
70.20.1	Vermietung u. Verpachtung von eigenen Grundstücken u. Nichtwohngebäuden	1 199	199 016	659	78 185
70.20.2	Vermietung u. Verpachtung von eigenen Wohngebäuden u. Wohnungen	782	657 032	353	32 715
70.3	Vermittlung u. Verwaltung von fremden Grundstücken, Gebäuden u. Wohnungen	975	262 269	518	43 095
70.31	Vermietung v. fremden Grundstücken, Gebäuden u. Wohnungen	459	78 721	308	26 188
70.32	Verwaltung von fremden Grundstücken, Gebäuden u. Wohnungen	516	183 548	210	16 907
71	Vermietung beweglicher Sachen ohne Bedienungspersonal	472	197 966	314	66 231

und deren Umsätze mit der Rechtsform						Kenn- zeich- nung
Personengesellschaften		Kapitalgesellschaften		sonstige Rechtsformen		
Anzahl	1 000 EUR	Anzahl	1 000 EUR	Anzahl	1 000 EUR	
-	-	-	-	-	-	62
-	-	-	-	-	-	62.2
96	137 811	213	498 733	5	821	63
6	17 603	.	.	-	-	63.1
3	493	16	13 238	.	-	63.2
3	493	.	.	.	-	63.21
.	-	63.21.1
.	.	7	4 099	.	-	63.21.2
-	-	.	.	-	-	63.22
-	-	5	1 705	-	-	63.23
38	5 048	.	.	.	-	63.3
35	4 858	33	13 262	-	-	63.30.1
3	190	.	.	.	-	63.30.2
49	114 667	135	344 681	-	-	63.4
45	112 255	121	327 712	-	-	63.40.1
.	.	11	16 167	-	-	63.40.4
.	.	3	801	-	-	63.40.5
11	5 097	.	.	.	-	64
.	.	.	.	-	-	64.1
.	.	.	.	-	-	64.12
.	.	.	.	-	-	64.3
10	13 355	20	9 307	41	12 620	J
-	-	.	.	.	-	65
-	-	.	.	.	-	65.1
-	-	.	.	.	-	65.12
-	-	-	-	22	8 870	65.12.3
-	-	4	1 726	-	-	65.2
-	-	-	-	.	-	66
10	13 355	.	.	-	-	67
5	12 910	6	1 411	-	-	67.1
5	445	.	.	-	-	67.2
.	.	.	.	-	-	67.20.1
.	.	.	.	-	-	67.20.2
.	.	.	.	-	-	67.20.3
						K
2 120	785 506	2 268	2 615 975	104	233 222	
1 054	252 431	559	738 817	61	189 422	70
						70.1
66	54 531	182	161 816	-	-	
22	43 438	96	89 816	-	-	70.11
.	.	5	5 527	-	-	70.11.1
.	.	19	7 984	-	-	70.11.2
10	5 795	72	76 305	-	-	70.11.3
44	11 092	86	72 000	-	-	70.12
						70.2
.	.	113	443 019	.	-	
.	.	54	41 241	.	-	70.20.1
324	42 851	59	401 778	46	179 688	70.20.2
						70.3
.	.	264	133 982	.	-	
.	.	99	30 605	.	-	70.31
.	.	165	103 376	.	-	70.32
.	.	89	74 019	.	-	71

Kennzeichnung	Wirtschaftszweig	Steuerpflichtige	Lieferungen u. Leistungen	Davon Umsatzsteuerpflichtige	
				Einzelunternehmen	
		Anzahl	1 000 EUR	Anzahl	1 000 EUR
71.1	Verm.v. Kraftwagen bis 3,5 t Gesamtgewicht	109	41 103	80	14 820
71.2	Verm.v. sonst. Verkehrsmitteln	37	13 648	23	4 879
71.21	Verm.v. Landfahrzeugen (oh. Kraftwagen bis 3,5 t Gesamtgewicht)	.	.	20	4 691
71.22	Verm.v. Wasserfahrzeugen	4	133	.	.
71.23	Verm.v. Luftfahrzeugen
71.3	Verm.v. Maschinen u. Geräten	236	108 844	142	40 515
71.31	Verm.v. landwirtschaftlichen Maschinen u. Geräten	20	3 703	13	2 193
71.32	Verm.v. Baumaschinen u. -geräten	120	54 271	74	26 379
71.33	Verm.v. Büromaschinen, Datenverarbeitungsgeräten u. -einrichtungen	7	1 634	3	425
71.34	Verm.v. sonst. Maschinen u. Geräten	89	49 236	52	11 517
71.4	Verm.v. Gebrauchsgütern a.n.g.	90	34 370	69	6 017
72	Datenverarbeitung und Datenbanken	649	168 718	367	36 668
72.1	Hardwareberatung	67	26 501	42	8 952
72.2	Softwarehäuser	370	78 455	204	18 059
72.21	Verlegen von Software	10	1 261	6	631
72.22	Softwareberatung u. -entwicklung	360	77 194	198	17 427
72.22.1	Softwareberatung	113	20 465	75	5 303
72.22.2	Entwicklung u. Programmierung von Internetpräsentationen	113	22 366	59	7 033
72.22.3	Sonst. Softwareentwicklung	134	34 363	64	5 092
72.3	Datenverarbeitungsdienste	107	36 048	58	4 009
72.4	Datenbanken	8	1 885	4	214
72.5	Instandhaltung u. Reparatur von Büromaschinen, DV-geräten u. -einrichtungen	29	5 437	22	2 970
72.6	Sonst. mit der Datenverarbeitung verbundene Tätigkeiten	68	20 392	37	2 464
73	Forschung u. Entwicklung	177	106 741	57	5 475
73.1	Forschung u. Entwicklung i.B. Natur-, Ingenieur-, Agrarwissenschaften u. Medizin	168	104 259	54	5 088
73.2	Forschung u. Entwicklung i.B. Geisteswissenschaften	9	2 482	3	387
74	Erbrg.v. wirtschaftl. Dienstleistungen a.n.g.	8 350	2 832 528	6 092	743 547
74.1	Rechts-, Steuer- u. Unternehmensberatung, Wirtschaftsprüfung, Buchführung usw.	2 395	1 151 087	1 684	217 918
74.11	Rechtsberatung	1 014	164 446	810	104 080
74.11.2	Rechtsanwaltskanzleien oh. Notariat	863	133 647	668	75 070
74.11.3	Notariate	90	25 949	86	24 494
74.11.4	Patentanzwaltskanzleien	8	973	8	973
74.11.5	Sonst. Rechtsberatung	53	3 877	48	3 544
74.12	Wirtschafts- u. Buchprüfung u. Steuerberatung; Buchführung	718	172 268	536	84 991
74.12.1	Praxen von Wirtschaftsprüfer/innen, Wirtschaftsprüfungsgesellschaften	23	7 538	12	1 835
74.12.2	Praxen von vereidigten Buchprüfer/innen, Buchprüfungsgesellschaften	.	.	4	387
74.12.3	Praxen von Steuerberater/innen, Steuerberatungsgesellschaften	415	126 861	268	56 262
74.12.4	Praxen von Steuerbevollmächtigten	137	20 920	132	19 305
74.12.5	Buchführung (oh. Datenverarbeitungsdienste)	.	.	120	7 203
74.13	Markt- u. Meinungsforschung	.	.	21	1 278
74.13.1	Marktforschung	24	2 611	.	.
74.14	Unternehmens- u. Public-Relations-Beratung	505	166 961	311	27 357
74.14.1	Unternehmensberatung	457	160 342	284	24 871
74.14.2	Public-Relations-Beratung	48	6 619	27	2 485
74.15	Managementtätigkeiten von Holdinggesellschaften	.	.	6	212
74.15.1	Managementtätigkeiten von Holdinggesellschaften mit Schwerpunkt im Produzierenden Gewerbe	6	3 401	-	-
74.15.2	Managementtätigkeiten v. sonst. Holdinggesellschaften (oh. Geschlossene Immobilienfonds)	.	.	-	-
74.15.3	Geschlossene Immobilienfonds mit Nichtwohngebäuden	4	1 479	-	-
74.15.4	Geschlossene Immobilienfonds mit Wohngebäuden	.	.	-	-

und deren Umsätze mit der Rechtsform						Kenn- zeich- nung
Personengesellschaften		Kapitalgesellschaften		sonstige Rechtsformen		
Anzahl	1 000 EUR	Anzahl	1 000 EUR	Anzahl	1 000 EUR	
.	.	18	14 077	.	.	71.1
5	2 529	9	6 241	.	.	71.2
.	.	9	6 241	.	.	71.21
.	71.22
.	71.23
39	23 189	71.3
.	71.31
17	7 920	29	19 972	.	.	71.32
.	71.33
16	14 425	21	23 294	.	.	71.34
.	71.4
.	.	183	113 973	.	.	72
.	.	17	16 289	.	.	72.1
61	10 916	72.2
.	.	4	630	.	.	72.21
61	10 916	72.22
14	1 428	72.22.1
30	5 806	24	9 528	.	.	72.22.2
17	3 682	72.22.3
12	3 824	37	28 214	.	.	72.3
.	72.4
.	72.5
.	72.6
.	.	19	16 651	.	.	73
.	.	95	66 813	.	.	73.1
.	.	.	.	13	30 255	73.2
.	74
894	454 373	1 342	1 622 353	22	12 255	74.1
334	193 907	369	735 729	8	3 533	74.11
200	59 586	4	780	.	.	74.11.2
191	57 797	4	780	.	.	74.11.3
4	1 456	74.11.4
.	74.11.5
5	333	74.12
.	.	112	54 787	.	.	74.12.1
.	.	8	3 216	.	.	74.12.2
.	74.12.3
50	20 090	97	50 509	.	.	74.12.4
.	74.12.5
11	6 082	74.13
.	.	4	360	.	.	74.13.1
.	.	4	360	.	.	74.14
.	.	149	131 427	.	.	74.14.1
.	.	136	128 517	.	.	74.14.2
8	1 223	13	2 910	.	.	74.15
21	95 479	100	548 375	.	.	74.15.1
.	74.15.2
.	.	6	3 401	.	.	74.15.3
.	.	.	.	3	528	74.15.4
4	1 479	74.15.4
.	74.15.4

Kenn- zeich- nung	Wirtschaftszweig	Steuer- pflichtige	Lieferungen u. Leistungen	Davon Umsatzsteuerpflichtige	
				Einzelunternehmen	
		Anzahl	1 000 EUR	Anzahl	1 000 EUR
74.15.5	Komplementärgesellschaften	39	7 484	-	-
74.15.6	Verwaltung u. Führung von Unternehmen u. Betrieben	54	187 168	6	212
74.2	Architektur- u. Ingenieurbüros	2 895	654 945	2 085	245 545
74.20.1	Architekturbüros für Hochbau u. für Innenarchitektur	308	54 000	224	20 215
74.20.2	Architekturbüros für Orts-, Regional- u. Landesplanung	49	6 024	38	3 456
74.20.3	Architekturbüros für Garten- u. Landschaftsgestaltung	57	14 428	43	12 419
74.20.4	Ingenieurbüros für bautechnische Gesamtplanung	1 122	253 438	784	89 523
74.20.5	Ingenieurbüros für technische Fachplanung	856	194 766	607	62 230
74.20.6	Büros für Industrie-Design	22	7 746	12	654
74.20.7	Büros baufachlicher Sachverständiger	155	20 623	142	16 451
74.20.8	Büros für technisch-wirtschaftliche Beratung	222	59 975	154	15 707
74.20.9	Vermessungsbüros	104	43 944	81	24 889
74.3	Technische, physikalische u. chemische Untersuchung	143	56 832	75	10 557
74.30.1	Technische Untersuchung u. Beratung	70	20 044	45	6 151
74.30.2	Physikalische Untersuchung u. Beratung	.	.	14	1 361
74.30.3	Chemische Untersuchung u. Beratung	40	24 188	.	.
74.30.4	Betrieb von Messnetzen u. -stationen
74.4	Werbung	619	121 898	518	56 493
74.40.1	Werbegestaltung	319	64 117	263	26 639
74.40.2	Werbemittelverbreitung u. Werbevermittlung	300	57 781	255	29 854
74.5	Personal- u. Stellenvermittlung, Überlassung von Arbeitskräften	232	162 450	121	17 593
74.50.1	Personal- u. Stellenvermittlung	103	36 014	78	6 727
74.50.2	Überlassung von Arbeitskräften	129	126 436	43	10 867
74.6	Wach- u. Sicherheitsdienste sowie Detekteien	156	107 763	98	11 221
74.60.1	Detekteien	53	4 484	49	2 757
74.60.2	Wach- u. Sicherheitsdienste	103	103 278	49	8 464
74.7	Reinigung von Gebäuden, Inventar u. Verkehrsmitteln	611	228 685	503	92 251
74.70.1	Reinigung von Gebäuden, Räumen u. Inventar	318	184 674	228	60 422
74.70.2	Schornsteinreinigung	253	29 637	253	29 637
74.70.3	Reinigung von Verkehrsmitteln	8	2 496	5	706
74.70.4	Desinfektion u. Schädlingsbekämpfung	32	11 878	17	1 486
74.8	Erbrg.v. sonst. wirtschaftlichen Dienstleistungen a.n.g.	1 299	348 870	1 008	91 969
74.81	Fotografisches Gewerbe und fotografische Laboratorien	154	35 020	137	12 800
74.82	Abfüll- u. Verpackungsgewerbe	18	60 906	12	3 470
74.85	Sekretariats-, Schreib- u. Übersetzungsdienste; Copy-Shops	171	11 123	161	9 891
74.85.1	Freiberufliche Dolmetscher	.	.	56	3 243
74.85.2	Übersetzungsbüros
74.85.3	Sekretariats- u. Schreibdienste; Copy-Shops	111	7 582	.	.
74.86	Call Centers	33	21 425	19	3 187
74.87	Erbrg.v. wirtschaftlichen Dienstleistungen für Unternehmen u. Privatpersonen a.n.g.	923	220 395	679	62 620
74.87.1	Ausstellungs-, Messe- u. Warenmarkteinrichtungen	83	12 276	59	4 679
74.87.2	Sachverständige a.n.g.	114	12 209	103	10 790
74.87.3	Versteigerungsgewerbe	7	696	4	366
74.87.4	Ateliers für Textil-, Schmuck-, Möbel- u.ä. Design	79	6 752	71	5 738
74.87.5	Auskunfteien	.	.	5	887
74.87.6	Inkassobüros	.	.	6	316
74.87.7	Sonst. Vermögensberatung	107	69 332	34	4 174
74.87.8	Erbrg.v.sonst.wirtschaftl. Dienstleistungen f. Unternehmen u. Privatpersonen a.n.g.	511	96 186	397	35 670
L / 75	Öffentliche Verwaltung, Verteidigung, Sozialversicherung	-	-	-	-
M / 80	Erziehung u. Unterricht	840	171 241	704	60 519
80.1	Kindergärten, Vor- u. Grundschulen	.	.	-	-
80.2	Weiterführende Schulen

und deren Umsätze mit der Rechtsform						Kenn- zeich- nung
Personengesellschaften		Kapitalgesellschaften		sonstige Rechtsformen		
Anzahl	1 000 EUR	Anzahl	1 000 EUR	Anzahl	1 000 EUR	
3	2 177	36	5 308	-	-	74.15.5
9	81 042	74.15.6
.	.	505	307 514	.	.	74.2
49	25 308	35	8 477	-	-	74.20.1
7	1 437	4	1 131	-	-	74.20.2
9	1 080	5	929	-	-	74.20.3
118	31 630	220	132 285	-	-	74.20.4
93	33 053	156	99 483	-	-	74.20.5
.	.	.	.	-	-	74.20.6
.	.	.	.	-	-	74.20.7
10	2 633	58	41 635	-	-	74.20.8
11	3 225	74.20.9
.	.	37	27 075	.	.	74.3
11	8 361	74.30.1
.	.	8	7 030	.	.	74.30.2
8	3 077	15	13 726	.	.	74.30.3
-	-	.	.	-	-	74.30.4
.	.	52	56 814	.	.	74.4
31	4 651	25	32 828	-	-	74.40.1
.	.	27	23 987	.	.	74.40.2
.	.	93	138 054	.	.	74.5
.	.	15	28 294	.	.	74.50.1
8	5 808	78	109 760	-	-	74.50.2
25	34 016	33	62 525	-	-	74.6
.	.	.	.	-	-	74.60.1
.	.	.	.	-	-	74.60.2
31	25 291	77	111 143	-	-	74.7
26	24 286	64	99 967	-	-	74.70.1
-	-	-	-	-	-	74.70.2
-	-	3	1 790	-	-	74.70.3
5	1 006	10	9 387	-	-	74.70.4
109	72 064	176	183 499	6	1 338	74.8
8	848	9	21 372	-	-	74.81
.	.	.	.	-	-	74.82
.	.	.	.	-	-	74.85
.	.	-	-	-	-	74.85.1
-	-	.	.	-	-	74.85.2
6	242	.	.	-	-	74.85.3
5	818	9	17 420	-	-	74.86
.	.	.	.	-	-	74.87
86	56 360	152	100 078	6	1 338	74.87.1
.	.	12	5 447	.	.	74.87.2
6	807	5	612	-	-	74.87.3
.	.	.	.	-	-	74.87.4
8	1 014	-	-	-	-	74.87.5
.	.	-	-	-	-	74.87.6
5	3 425	.	.	-	-	74.87.7
17	36 740	56	28 419	-	-	74.87.8
.	.	72	47 362	.	.	L / 75
-	-	-	-	-	-	M / 80
24	11 877	98	78 659	14	20 185	80.1
.	80.2
.	.	7	4 399	.	.	

Kenn- zeich- nung	Wirtschaftszweig	Steuer- pflichtige	Lieferungen u. Leistungen	Davon Umsatzsteuerpflichtige	
		Einzelunternehmen			
		Anzahl	1 000 EUR	Anzahl	1 000 EUR
80.3	Hochschulen u. andere Bildungseinrichtungen des Tertiärbereichs
80.4	Erwachsenenbildung u. sonst. Unterricht	816	142 204	700	51 519
80.41	Fahr- u. Flugschulen	510	39 713	474	34 420
80.41.1	Kraftfahrerschulen	504	39 418	.	.
80.41.2	Flug-, Bootsführer-, Segel- u.ä. Schulen	6	295	.	.
80.42	Erwachsenenbildung u. Unterricht a.n.g.	306	102 491	226	17 099
N / 85	Gesundheits-, Veterinär- u. Sozialwesen	985	428 114	745	106 142
85.1	Gesundheitswesen	432	192 633	324	44 344
85.11	Krankenhäuser	23	89 922	.	.
85.12	Arztpraxen (oh. Zahnarztpraxen)	128	19 768	114	11 591
85.12.1	Arztpraxen f. Allgemeinmedizin u. Praxen von praktischen Ärztinnen u. Ärzten	50	4 414	.	.
85.12.2	Facharztpraxen (oh. Arztpraxen für Allgemeinmedizin)	78	15 353	.	.
85.13	Zahnarztpraxen	133	31 680	102	20 849
85.14	Gesundheitswesen a.n.g.	148	51 263	108	11 904
85.2	Veterinärwesen	345	55 085	327	49 416
85.20.1	Tierarztpraxen	319	52 963	301	47 295
85.3	Sozialwesen	208	180 396	94	12 381
85.31	Heime (oh. Erholungs- u. Ferienheime)	56	122 896	.	.
85.32	Sozialwesen a.n.g.	152	57 501	.	.
O	Erbrg.v. sonst. öffentlichen u. persönlichen Dienstleistungen	6 607	1 612 199	5 350	456 141
90	Abwasser- u. Abfallbeseitigung u. sonst. Entsorgung	225	518 160	81	20 869
90.01	Abwasserbeseitigung	43	67 314	.	.
90.01.1	Kläranlagen	17	32 291	.	.
90.01.2	Sammelkanalisation	26	35 022	17	5 987
90.02	Abfallbeseitigung	163	436 175	.	.
90.02.1	Sammlung, Beförderung u. Zwischenlagerung v. Abfällen	85	254 390	31	9 504
90.02.2	Thermische Abfallbeseitigung
90.02.3	Abfalldeponien
90.02.4	Biologische Abfallbeseitigung	12	12 290	.	.
90.02.5	Sonst. Abfallbeseitigung	55	97 914	23	4 125
90.03	Beseitigung v. Umweltverschmutzungen u. sonst. Entsorgung	19	14 671	.	.
91	Interessenvertretungen sowie kirchliche u. sonst. Vereinigungen (oh. Sozialwesen, Kultur u. Sport)	203	60 420	.	.
91.1	Wirtschafts- u. Arbeitgeberverbände, Berufsorganisationen	16	7 241	.	.
91.3	Kirchliche Vereinigungen; politische Parteien sowie sonst. Interessenvertretungen u. Vereinigungen a.n.g.	187	53 179	.	.
91.31	Kirchliche u. sonst. religiöse Vereinigungen
91.32	Politische Parteien u. Vereinigungen
91.33	Interessenvertretungen u. Vereinigungen a.n.g.	174	48 106	.	.
91.33.1	Organisationen der Bildung, Wissenschaft, Forschung u. Kultur	58	35 263	.	.
92	Kultur, Sport u. Unterhaltung	1 418	508 723	.	.
92.1	Film- u. Videofilmherstellung, -verleih u. -vertrieb; Kinos	95	28 200	70	10 357
92.11	Film- u. Videofilmherstellung	47	17 753	31	2 178
92.12	Filmverleih u. Videoprogrammanbieter	39	6 221	34	5 632
92.13	Kinos	9	4 226	5	2 548
92.2	Rundfunkveranstalter, H.v. Hörfunk- u. Fernsehprogrammen	16	33 989	.	.
92.3	Erbrg.v. sonst. kulturellen u. unterhaltenden Leistungen	487	58 300	417	32 176
92.31	Künstlerische u. schriftstellerische Tätigkeiten u. Darbietungen	250	16 402	232	14 580
92.31.1	Theaterensembles
92.31.2	Ballettgruppen, Orchester, Kapellen u. Chöre	13	1 092	5	453
92.31.3	Selbst. bildende Künstler/innen	67	4 424	.	.
92.31.4	Selbst. Restauratorinnen u. Restauratoren	38	3 358	.	.
92.31.5	Selbst. Komponistinnen, Komponisten, Musikbearbeiter/innen	.	.	13	541

und deren Umsätze mit der Rechtsform						Kenn- zeich- nung
Personengesellschaften		Kapitalgesellschaften		sonstige Rechtsformen		
Anzahl	1 000 EUR	Anzahl	1 000 EUR	Anzahl	1 000 EUR	
-	-	-	-	-	-	80.3
.	.	88	73 718	.	.	80.4
.	.	25	4 456	.	.	80.41
.	.	25	4 456	.	.	80.41.1
-	-	-	-	.	.	80.41.2
12	10 864	63	69 262	5	5 266	80.42
85	33 449	73	136 653	82	151 870	N / 85
60	26 538	32	57 155	16	64 595	85.1
.	.	15	49 063	.	.	85.11
14	8 177	-	-	-	-	85.12
.	.	-	-	-	-	85.12.1
.	.	-	-	-	-	85.12.2
31	10 830	-	-	-	-	85.13
.	.	17	8 092	.	.	85.14
18	5 668	-	-	-	-	85.2
18	5 668	-	-	-	-	85.20.1
7	1 242	41	79 498	66	87 275	85.3
.	.	27	67 008	24	49 081	85.31
.	.	14	12 490	42	38 194	85.32
426	159 662	494	861 314	337	135 082	O
26	47 984	110	439 276	8	10 031	90
.	.	19	40 314	.	.	90.01
.	.	10	11 278	.	.	90.01.1
-	-	9	29 036	-	-	90.01.2
21	30 239	82	385 543	.	.	90.02
.	.	39	225 772	.	.	90.02.1
-	-	.	.	-	-	90.02.2
-	-	8	28 491	.	.	90.02.3
.	.	8	11 319	-	-	90.02.4
4	11 669	90.02.5
.	.	9	13 419	-	-	90.03
.	.	8	1 509	154	57 011	91
-	-	91.1
.	.	-	-	.	.	91.3
.	.	-	-	.	.	91.31
.	.	-	-	.	.	91.32
.	.	.	.	128	44 963	91.33
.	.	.	.	52	34 483	91.33.1
.	.	149	312 792	120	35 582	92
14	3 659	11	14 184	-	-	92.1
.	.	.	.	-	-	92.11
5	589	-	-	-	-	92.12
.	.	.	.	-	-	92.13
.	.	7	2 646	-	-	92.2
41	6 804	16	16 286	13	3 033	92.3
.	.	-	-	.	.	92.31
-	-	-	-	-	-	92.31.1
8	639	-	-	-	-	92.31.2
.	.	-	-	-	-	92.31.3
.	.	-	-	-	-	92.31.4
.	.	-	-	-	-	92.31.5

Kenn- zeich- nung	Wirtschaftszweig	Steuer- pflichtige	Lieferungen u. Leistungen	Davon Umsatzsteuerpflichtige	
				Einzelunternehmen	
		Anzahl	1 000 EUR	Anzahl	1 000 EUR
92.31.6	Selbst. Schriftsteller/innen	16	775	16	775
92.31.7	Selbst. Bühnen-, Film-, Hörfunk- u. Fernsehkünstler/innen	92	5 363	89	5 118
92.31.8	Selbst. Artistinnen u. Artisten	7	389	.	.
92.32	Betrieb von Kultur- u. Unterhaltungseinrichtungen u. Hilfsdienste dafür	.	.	22	2 408
92.32.1	Theater- u. Konzertveranstalter	20	17 336	.	.
92.33	Schaustellergewerbe u. Vergnügungsparks	.	.	70	7 126
92.34	Erbrg.v. kulturellen u. unterhaltenden Leistungen a.n.g.	122	12 545	93	8 062
92.34.1	Tanzschulen	22	2 178	19	1 772
92.34.2	Erbrg.v. sonst. kulturellen u. unterhaltenden Leistungen a.n.g.	100	10 367	74	6 290
92.4	Korrespondenz- u. Nachrichtenbüros, selbst. Journalistinnen u. Journalisten	177	11 587	170	9 471
92.40.1	Korrespondenz- u. Nachrichtenbüros	8	1 491	4	297
92.40.2	Selbst. Journalistinnen, Journalisten, Pressefotografinnen u. Pressefotografen	169	10 096	166	9 174
92.5	Bibliotheken, Archive, Museen, botanische u. zoologische Gärten	26	5 214	.	.
92.6	Sport	249	109 390	97	9 087
92.61	Betrieb von Sportanlagen	116	88 753	51	5 285
92.62	Erbrg.v. sonst. Dienstleistungen des Sports	133	20 637	46	3 802
92.7	Erbrg.v. sonst. Dienstleistungen für Unterhaltung, Erholung u. Freizeit	368	262 043	266	36 418
92.71	Spiel-, Wett- u. Lotteriewesen	200	233 885	145	24 971
92.71.1	Spielhallen u. Betrieb von Spielautomaten	145	29 235	92	13 586
92.71.2	Spielbanken u. Spielklubs
92.71.3	Wett-, Toto- u. Lotteriewesen
92.72	Erbrg.v. Dienstleistungen f. Unterhaltung, Erholung u. Freizeit a.n.g.	168	28 158	121	11 447
92.72.1	Garten- u. Grünanlagen	21	2 104	.	.
92.72.2	Erbrg.v. sonst. Dienstleistungen für Unterhaltung, Erholung u. Freizeit a.n.g.	147	26 054	.	.
93	Erbrg.v. sonst. Dienstleistungen	4 761	524 896	4 201	335 443
93.01	Wäscherei u. chemische Reinigung	182	48 007	153	20 473
93.01.1	Wäscherei	73	29 116	57	10 125
93.01.2	Annahmestellen für Wäscherei
93.01.3	Chemische Reinigung u. Bekleidungsfärberei	60	14 186	.	.
93.01.4	Annahmestellen für chemische Reinigung u. Bekleidungsfärberei	.	.	7	609
93.01.5	Heißmanglelei u. Bügelei	36	1 767	36	1 767
93.02	Frisör- u. Kosmetiksalons	1 834	163 506	1 698	114 255
93.02.4	Kosmetiksalons	630	31 347	605	29 793
93.02.5	Frisörsalons	1 204	132 159	1 093	84 462
93.03	Bestattungswesen	157	41 815	119	26 564
93.04	Saunas, Solarien, Fitnesszentren u.Ä.	228	36 317	174	20 198
93.04.1	Bäder u. Saunas (oh. medizinische Bäder)	42	7 741	30	2 523
93.04.2	Solarien, Massagesalons (oh. medizinische Massagen), Fitnesszentren u.Ä.	186	28 576	144	17 675
93.05	Erbrg.v. Dienstleistungen a.n.g.	2 360	235 252	2 057	153 953
93.05.1	Ehevermittlungsinstitute	18	1 276	.	.
93.05.2	Erbrg.v. sonst. persönlichen Dienstleistungen	865	66 995	.	.
93.05.3	Erbrg.v. sonst. Dienstleistungen a.n.g.	1 477	166 980	1 232	94 023
	Insgesamt	66 667	47 361 992	48 522	10 219 643

und deren Umsätze mit der Rechtsform						Kenn- zeich- nung
Personengesellschaften		Kapitalgesellschaften		sonstige Rechtsformen		
Anzahl	1 000 EUR	Anzahl	1 000 EUR	Anzahl	1 000 EUR	
-	-	-	-	-	-	92.31.6
3	245	-	-	-	-	92.31.7
.	.	-	-	-	-	92.31.8
.	92.32
.	.	7	13 389	-	-	92.32.1
5	1 148	.	.	-	-	92.33
15	1 494	5	1 160	9	1 829	92.34
3	406	-	-	-	-	92.34.1
12	1 089	5	1 160	9	1 829	92.34.2
.	92.4
3	973	4	1 142	-	-	92.40.1
.	.	.	.	-	-	92.40.2
.	.	.	.	-	-	92.5
.	.	9	2 919	9	1 676	92.5
27	10 822	39	62 549	86	26 933	92.6
22	10 259	24	55 137	19	18 072	92.61
5	563	15	7 412	67	8 861	92.62
27	8 621	63	213 065	12	3 939	92.7
.	.	.	.	-	-	92.71
14	3 904	39	11 745	-	-	92.71.1
-	-	-	-	-	-	92.71.2
.	.	.	.	-	-	92.71.3
.	.	.	.	12	3 939	92.72
-	-	.	.	-	-	92.72.1
.	.	.	.	-	-	92.72.2
.	.	21	7 492	12	3 939	93
278	49 258	227	107 737	55	32 458	93
11	3 602	18	23 933	-	-	93.01
7	2 925	9	16 066	-	-	93.01.1
-	-	-	-	-	-	93.01.2
4	677	.	.	-	-	93.01.3
-	-	.	.	-	-	93.01.4
-	-	-	-	-	-	93.01.5
71	7 956	52	29 077	13	12 217	93.02
18	905	7	649	-	-	93.02.4
53	7 052	45	28 428	13	12 217	93.02.5
19	6 279	14	6 495	5	2 477	93.03
28	9 524	20	5 859	6	735	93.04
.	.	.	.	6	735	93.04.1
.	.	.	.	-	-	93.04.2
149	21 897	123	42 373	31	17 029	93.05
-	-	-	-	.	.	93.05.1
39	4 762	16	3 463	.	.	93.05.2
110	17 134	107	38 910	28	16 913	93.05.3
7 060	8 562 720	9 974	26 848 785	1 111	1 730 845	Insg.

Kennzeichnung	Wirtschaftszweig	Steuerpflichtige	Lieferungen und Leistungen	Steuerpflichtige Umsätze			
				zu 16 %		zu 7 %	
				Anzahl	1 000 EUR	Fälle	1 000 EUR
A	Land- u. Forstwirtschaft	2 584	1 578 717	2 406	337 052	2 138	1 182 304
01	Landwirtschaft u. Jagd	2 474	1 517 488	2 296	283 415	2 088	1 177 163
01.1	Pflanzenbau	765	356 815	701	59 562	729	286 852
01.11	Ackerbau	548	293 298	496	35 431	534	249 543
01.12	Gartenbau
01.12.1	Gemüsebau	15	3 576	14	300	14	2 955
01.12.2	Zierpflanzenbau
01.12.3	Baumschulen	21	7 117	20	4 705	20	2 302
01.12.4	Allgemeiner Gartenbau	122	35 625	117	13 683	107	20 597
01.13	Dauerkulturbau
01.13.1	Obstbau	20	7 433	19	522	20	6 854
01.13.2	Weinbau	18	5 218	17	4 608	14	370
01.13.3	Allgemeiner Dauerkulturbau
01.2	Tierhaltung	302	271 877	258	21 417	255	246 573
01.21	Haltung von Rindern	97	59 967	88	6 530	91	52 390
01.22	Haltung von Schafen, Ziegen, Pferden u. Eseln	46	3 708	45	1 186	38	2 474
01.23	Haltung von Schweinen	61	145 799	46	5 541	60	137 783
01.24	Haltung von Geflügel	66	32 857	52	4 806	41	27 837
01.25	Sonst. Tierhaltung	32	29 547	27	3 355	25	26 089
01.3	Gemischte Landwirtschaft	976	701 101	909	80 954	933	599 104
01.4	Erbrg.v. landwirtschaftlichen u. gärtnerischen Dienstleistungen	431	187 695	428	121 481	171	44 634
01.41	Erbrg.v. landwirtschaftlichen Dienstleistungen für den Pflanzenbau sowie von gärtnerischen Dienstleistungen	395	166 668	394	117 763	157	28 335
01.41.1	Erbrg.v. landwirtschaftlichen Dienstleistungen für den Pflanzenbau	75	51 318	75	33 051	37	18 037
01.41.2	Garten- u. Landschaftsbau	296	107 872	295	79 414	109	8 232
01.41.3	Erbrg.v. gärtnerischen Dienstleistungen (oh. Garten- u. Landschaftsbau)	24	7 477	24	5 298	11	2 066
01.42	Erbrg.v. landwirtschaftlichen Dienstleistungen für die Tierhaltung	36	21 027	34	3 718	14	16 299
02	Forstwirtschaft	110	61 229	110	53 637	50	5 140
02.01	Forstwirtschaft (oh. Erbrg.v. forstwirtschaftlichen Dienstleistungen)	58	46 246	58	40 492	34	3 430
02.02	Erbrg.v. forstwirtschaftlichen Dienstleistungen	52	14 983	52	13 146	16	1 710
B / 05	Fischerei u. Fischzucht	12	1 884	12	375	11	1 510
C	Bergbau u. Gew.v. Steinen u. Erden	66	513 835	66	496 857	5	1 612
CA	Kohlenbergbau, Torfgew., Gew.v. Erdöl u. Erdgas, Bergbau a. Uran- u. Thoriumerze
10	Kohlenbergbau, Torfgewinnung
10.2	Braunkohlenbergbau u. -veredlung
11	Gew.v. Erdöl u. Erdgas, Erbrg. damit verbundener Dienstleistungen
11.2	Erbrg.v. Dienstleistungen bei der Gew.v. Erdöl u. Erdgas
CB	Erzbergbau, Gew.v. Steinen u. Erden, sonst. Bergbau
14	Gew.v. Steinen u. Erden, sonst. Bergbau
14.1	Gew.v. Natursteinen
14.2	Gew.v. Kies, Sand, Ton u. Kaolin	52	80 076	52	76 182	.	.

Steuerpflichtige Umsätze				Steuerfreie Umsätze						Kenn- zeich- nung
zu anderen Steuersätzen		nach § 24 Abs.1 UStG		zusammen		darunter				
						mit Vorsteuerabzug		ohne Vorsteuerabzug		
Fälle	1 000 EUR	Fälle	1 000 EUR	Fälle	1 000 EUR	Fälle	1 000 EUR	Fälle	1 000 EUR	
59	948	.	.	472	35 722	147	7 706	361	28 006	A
59	948	.	.	453	33 319	135	6 797	353	26 512	01
24	706	.	.	122	7 659	49	1 537	85	6 113	01.1
.	.	.	.	103	6 930	37	1 188	77	5 733	01.11
.	01.12
.	01.12.1
.	01.12.2
.	01.12.3
.	.	.	.	7	331	5	102	.	.	01.12.4
.	01.13
.	.	.	.	4	57	01.13.1
.	01.13.2
.	01.13.3
8	148	01.2
4	78	.	.	21	908	7	178	17	730	01.21
.	01.22
.
.	.	.	.	25	2 472	6	424	23	2 048	01.23
.	.	.	.	5	214	4	22	3	192	01.24
.	.	.	.	4	37	.	.	4	37	01.25
24	50	.	.	238	20 426	52	3 467	197	16 959	01.3
.	01.4
3	45	01.41
.	.	.	.	32	593	14	241	19	350	01.41.1
.	.	.	.	12	230	8	135	4	94	01.41.2
.	.	.	.	20	363	6	106	15	255	01.41.3
.	01.42
.
.	.	.	.	19	2 403	12	909	8	1 494	02
.	02.01
.	.	.	.	15	2 315	02.02
.	.	.	.	4	88
.	B / 05
.	.	.	.	14	13 158	10	10 303	7	2 855	C
.	CA
.	10
.	10.2
.	11
.	11.2
.	CB
.	14
.	14.1
.	.	.	.	8	1 990	5	1 888	.	.	14.2

Kennzeichnung	Wirtschaftszweig	Steuerpflichtige	Lieferungen und Leistungen	Steuerpflichtige Umsätze			
				zu 16 %		zu 7 %	
				Anzahl	1 000 EUR	Fälle	1 000 EUR
14.5	Gew.v. Steinen u. Erden a.n.g.
D	Verarbeitendes Gewerbe	5 762	16 332 738	5 656	10 824 521	1 538	1 666 442
DA	Ernährungsgewerbe u.						
	Tabakverarbeitung	991	2 780 865	940	1 061 371	926	1 435 990
15	Ernährungsgewerbe	991	2 780 865	940	1 061 371	926	1 435 990
15.1	Schlachten u. Fleischverarbeitung
15.11	Schlachten (oh. Schlachten von Geflügel)	24	142 024	23	4 138	19	115 571
15.12	Schlachten von Geflügel
15.13	Fleischverarbeitung	284	263 074	267	12 454	271	247 813
15.2	Fischverarbeitung	6	6 165	5	90	6	6 074
15.3	Obst- u. Gemüseverarbeitung	23	143 669	22	51 188	20	80 446
15.31	Kartoffelverarbeitung	4	18 295	4	199	4	18 096
15.32	H.v. Frucht- u. Gemüsesäften	10	57 888	10	44 815	8	1 851
15.33	Obst- u. Gemüseverarbeitung a.n.g.	9	67 487	8	6 173	8	60 500
15.4	H.v. pflanzlichen u. tierischen Ölen u. Fetten
15.5	Milchverarbeitung; H.v. Speiseeis	39	348 979	37	15 284	38	266 388
15.51	Milchverarbeitung	14	345 362	13	13 830	14	264 226
15.52	H.v. Speiseeis	25	3 617	24	1 454	24	2 163
15.6	Mahl- u. Schälmaschinen, H.v. Stärke u. Stärkeerzeugnissen	22	259 367	22	18 801	19	195 877
15.7	H.v. Futtermitteln
15.71	H.v. Futtermitteln für Nutztiere	18	43 191	18	8 032	13	33 853
15.8	Sonst. Ernährungsgewerbe (oh. Getränkeherstellung)	515	501 067	490	33 496	503	418 009
15.81	H.v. Backwaren (oh. Dauerbackwaren)	466	341 201	445	15 287	458	294 535
15.82	H.v. Dauerbackwaren	12	60 079	11	1 128	11	46 493
15.83	H.v. Zucker
15.84	H.v. Süßwaren (oh. Dauerbackwaren)	10	71 836	9	4 408	9	63 015
15.85	H.v. Teigwaren
15.86	Verarbeitung von Kaffee u. Tee, H.v. Kaffee-Ersatz
15.87	H.v. Würzmitteln u. Saucen
15.89	H.v. sonst. Nahrungsmitteln (oh. Getränke)	15	7 239	14	782	14	5 513
15.9	H.v. Getränken	41	989 532	40	909 248	21	735
DB	Textil- u. Bekleidungsgewerbe	115	54 937	115	36 533	9	227
17	Textilgewerbe
17.2	Weberei
17.3	Textilveredlung	13	6 103	13	6 072	.	.
17.4	H.v. konfektionierten Textilwaren (oh. Bekleidung)	12	1 762	12	1 702	.	.
17.5	Sonst. Textilgewerbe (oh. H.v. Maschenware)
17.6	H.v. gewirktem u. gestricktem Stoff
17.7	H.v. gewirkten u. gestrickten Fertigerzeugnissen
18	Bekleidungsgewerbe
18.2	H.v. Bekleidung (oh. Lederbekleidung)
18.21	H.v. Arbeits- u. Berufsbekleidung
18.22	H.v. Oberbekleidung (oh. Arbeits- u. Berufsbekleidung)	33	1 644	33	1 642	.	.
18.23	H.v. Wäsche	5	359	5	359	.	.

Kennzeichnung	Wirtschaftszweig	Steuerpflichtige	Lieferungen und Leistungen	Steuerpflichtige Umsätze			
				zu 16 %		zu 7 %	
				Anzahl	1 000 EUR	Fälle	1 000 EUR
18.24	H.v. sonst. Bekleidung u. Bekleidungs- zubehör
18.3	Zurichtung u. Färben von Fellen, H.v. Pelzwaren	10	1 146	10	1 146	-	-
DC / 19	Ledergewerbe	57	14 093	57	10 155	21	3 451
19.1	H.v. Leder u. Lederfaserstoff	-	-
19.2	Lederverarbeitung (oh. H.v. Lederbekleidung u. Schuhen)	-	-
19.3	H.v. Schuhen	35	10 049	35	6 136	21	3 451
DD / 20	Holzgewerbe (oh. H.v. Möbeln)	323	309 947	322	216 031	33	1 286
20.1	Säge-, Hobel- u. Holzimprägnierwerke	31	19 480	31	13 613	11	293
20.2	H.v. Furnier-, Sperrholz-, Holzfasern- u. Holzspanplatten
20.3	H.v. Konstruktions-, Fertigbauteilen, Aus- bauelementen u. Fertigteiltbauten a. Holz
20.4	H.v. Verpackungsmitteln, Lagerbehältern u. Ladungsträgern aus Holz
20.5	H.v. Holzwaren a.n.g., sowie von Kork-, Flecht- u. Korbwaren (oh. H.v. Möbeln)	62	13 236	62	12 069	9	239
DE	Papier-, Verlags- u. Druckgewerbe	324	782 997	321	521 302	.	.
21	Papiergewerbe	27	493 267	27	300 710	.	.
21.1	H.v. Holz- u. Zellstoff, Papier, Karton u. Pappe	-	-
21.2	H.v. Waren aus Papier, Karton u. Pappe
22	Verlags-, Druckgewerbe, Vervielfältigung v. bespielten Ton-, Bild- u. Datenträgern	297	289 730	294	220 592	125	66 409
22.1	Verlagsgewerbe
22.11	Verlegen von Büchern	10	903	10	226	8	669
22.12	Verlegen von Zeitungen
22.13	Verlegen von Zeitschriften
22.14	Verlegen von bespielten Tonträgern u. Musikalien
22.15	Sonst. Verlagsgewerbe
22.2	Druckgewerbe	223	135 561	222	113 902	89	19 043
22.21	Drucken von Zeitungen	10	14 532	9	13 140	7	1 386
22.22	Drucken anderer Druckerzeugnisse	162	103 401	162	84 387	72	17 165
22.23	Druckweiterverarbeitung	17	6 312	17	5 568	.	.
22.24	Druck- u. Medienvorstufe	18	8 129	18	8 033	.	.
22.25	Erbrg.v. sonst. druckbezogenen Dienstleistungen	16	3 186	16	2 773	5	413
22.3	Vervielfältigung von bespielten Ton-, Bild- u. Datenträgern
DF / 23	Kokerei, Mineralölverarbeitung, Herstellung u. Verarbeitung v. Spalt- u. Brutstoffen	5	74 053	5	63 693	3	5 076
23.1	Kokerei
23.2	Mineralölverarbeitung
DG / 24	H.v. chemischen Erzeugnissen	147	4 529 669	146	3 300 083	27	73 201
24.1	H.v. chemischen Grundstoffen	56	3 890 066	55	2 887 130	9	50 308
24.2	H.v. Schädlingsbekämpfungsmitteln, Pflanzen- schutz- u. Desinfektionsmitteln	-	-
24.3	H.v. Anstrichmitteln, Druckfarben u. Kitt	7	19 641	7	18 660	-	-
24.4	H.v. pharmazeutischen Erzeugnissen
24.41	H.v. pharmazeutischen Grundstoffen

Kennzeichnung	Wirtschaftszweig	Steuerpflichtige	Lieferungen und Leistungen	Steuerpflichtige Umsätze			
				zu 16 %		zu 7 %	
				Anzahl	1 000 EUR	Fälle	1 000 EUR
24.42	H.v. pharmazeutischen Spezialitäten u. sonst. pharmazeutischen Erzeugnissen	13	88 722	13	67 093	.	.
24.5	H.v. Seifen, Wasch-, Reinigungs- u. Körperpflegemitteln sowie v. Duftstoffen
24.51	H.v. Seifen, Wasch-, Reinigungs- u. Poliermitteln	6	15 099	6	10 772	-	-
24.52	H.v. Duftstoffen u. Körperpflegemitteln
24.6	H.v. sonst. chemischen Erzeugnissen	46	436 010	46	255 384	8	9 519
24.7	H.v. Chemiefasern
DH / 25	H.v. Gummi- u. Kunststoffwaren	213	872 363	213	614 580	5	21
25.1	H.v. Gummiwaren	73	109 058	73	92 441	.	.
25.13	H.v. sonst. Gummiwaren	23	84 856	23	68 390	.	.
25.2	H.v. Kunststoffwaren	140	763 305	140	522 139	.	.
25.21	H.v. Platten, Folien, Schläuchen u. Profilen aus Kunststoffen	25	294 396	25	155 140	-	-
25.22	H.v. Verpackungsmitteln aus Kunststoffen	-	-
25.23	H.v. Baubedarfsartikeln aus Kunststoffen
25.24	H.v. sonst. Kunststoffwaren	61	380 404	61	294 533	.	.
DI / 26	Glasgewerbe, H.v. Keramik, Verarbeitung von Steinen u. Erden	360	572 300	360	490 333	27	519
26.1	H.v. Glas u. Glaswaren	41	139 649	41	96 678	5	56
26.2	H.v. keramischen Erzeugnissen (oh. H.v. Ziegeln u. Baukeramik)
26.3	H.v. keramischen Wand- u. Bodenfliesen u. -platten	-	-
26.4	H.v. Ziegeln u. sonst. Baukeramik
26.6	H.v. Erzeugnissen a. Beton, Zement u. Gips
26.61	H.v. Erzeugnissen aus Beton, Zement u. aus Kalkstein für den Bau	47	122 232	47	108 681	3	4
26.62	H.v. Gipserzeugnissen für den Bau	-	-
26.63	H.v. Frischbeton (Transportbeton)	-	-
26.64	H.v. Mörtel u. anderem Beton (Trockenbeton)	-	-
26.66	H.v. Erzeugnissen aus Beton, Zement u. Gips a.n.g.	17	22 779	17	19 350	.	.
26.7	Be- u. Verarbeitung von Naturwerksteinen u. Natursteinen a.n.g.	172	71 186	172	65 026	7	1
26.70.1	Steinbildhauerei u. Steinmetzerei	138	31 561	138	27 724	7	1
26.70.2	Sonst. Be- u. Verarbeitung von Naturwerksteinen u. Natursteinen a.n.g.	34	39 625	34	37 302	-	-
26.8	H.v. sonst. Erzeugnissen aus nicht metallischen Mineralien
DJ	Metallerzeugung u. -bearbeitung, H.v. Metallerzeugnissen	1 587	2 848 715	1 571	1 907 249	51	510
27	Metallerzeugung u. -bearbeitung	97	1 287 222	96	686 428	3	37
27.1	Erzeugung von Roheisen, Stahl u. Ferrolegierungen	18	15 185	18	13 490	.	.
27.2	H.v. Rohren	-	-
27.3	Sonst. erste Bearbeitung v. Eisen u. Stahl	-	-
27.4	Erzeugung u. erste Bearbeitung von NE-Metallen
27.5	Gießereien	24	314 450	23	201 249	-	-

Steuerpflichtige Umsätze				Steuerfreie Umsätze						Kenn- zeich- nung
zu anderen Steuersätzen		nach § 24 Abs.1 UStG		zusammen		darunter				
						mit Vorsteuerabzug		ohne Vorsteuerabzug		
Fälle	1 000 EUR	Fälle	1 000 EUR	Fälle	1 000 EUR	Fälle	1 000 EUR	Fälle	1 000 EUR	
										24.42
.	.	-	-	8	8 805	8	8 797	.	.	24.5
-	-	-	-	-	-	24.51
-	-	-	-	3	4 327	3	4 327	-	-	24.52
-	-	-	-	-	-	24.6
.	.	-	-	30	171 020	29	169 027	.	.	24.7
-	-	-	-	-	-	24.7
.	.	-	-	90	247 461	87	247 401	8	60	DH / 25
-	-	-	-	24	15 307	24	15 297	.	.	25.1
-	-	-	-	15	15 158	15	15 158	-	-	25.13
.	.	-	-	66	232 154	63	232 103	.	.	25.2
-	-	-	-	19	139 256	19	139 224	3	31	25.21
-	-	-	-	-	-	25.22
-	-	-	-	-	-	25.23
.	.	-	-	-	-	25.23
-	-	-	-	33	84 185	33	84 185	-	-	25.24
7	4	-	-	57	59 385	42	58 813	19	572	DI / 26
.	.	-	-	10	40 517	7	40 113	3	404	26.1
-	-	-	-	-	-	26.2
-	-	-	-	-	-	26.3
-	-	-	-	-	-	26.4
.	.	-	-	-	-	26.6
.	.	-	-	-	-	26.61
.	.	-	-	11	2 685	9	2 670	.	.	26.61
-	-	-	-	-	-	26.62
.	.	-	-	-	-	26.63
-	-	-	-	-	-	26.64
-	-	-	-	-	-	26.66
-	-	-	-	3	196	3	196	-	-	26.66
.	.	-	-	10	1 012	5	918	6	95	26.7
.	.	-	-	5	86	26.70.1
.	.	-	-	5	926	26.70.2
.	.	-	-	-	-	26.8
-	-	-	-	-	-	DJ
11	- 4	-	-	269	748 233	230	744 852	65	3 380	27
.	.	-	-	37	599 069	37	598 046	5	1 023	27
-	-	-	-	3	1 011	3	1 011	-	-	27.1
-	-	-	-	-	-	27.2
-	-	-	-	-	-	27.3
.	.	-	-	-	-	27.4
-	-	-	-	14	112 741	14	111 960	.	.	27.5

Kennzeichnung	Wirtschaftszweig	Steuerpflichtige	Lieferungen und Leistungen	Steuerpflichtige Umsätze			
				zu 16 %		zu 7 %	
				Anzahl	1 000 EUR	Fälle	1 000 EUR
27.51	Eisengießereien	9	66 933	8	40 118	-	-
28	H.v. Metallerzeugnissen	1 490	1 561 493	1 475	1 220 821	48	474
28.1	Stahl- u. Leichtmetallbau	389	644 383	382	482 149	8	38
28.11	H.v. Metallkonstruktionen	220	490 427	214	368 492	.	.
28.12	H.v. Ausbauelementen aus Metall	169	153 956	168	113 657	.	.
28.2	H.v. Metallbehältern >300 l Fassungsvermögen; H.v. Heizkörpern u. -kesseln für Zentralheizungen	31	75 597	31	54 071	.	.
28.3	H.v. Dampfkesseln (oh. Zentralheizungskessel)	11	110 670	11	85 801	.	.
28.4	H.v. Schmiede-, Press-, Zieh- u. Stanzteilen, gewalzten Ringen u.Ä.	28	74 920	28	60 306	.	.
28.5	Oberflächenveredlung u. Wärmebehandlung; Mechanik a.n.g.	766	368 927	760	298 094	.	.
28.51	Oberflächenveredlung u. Wärmebehandlung	79	113 298	79	97 573	.	.
28.52	Mechanik a.n.g.	687	255 630	681	200 522	24	327
28.52.1	Schlosserei u. Schweißerei	563	223 213	557	170 219	.	.
28.52.2	Schleiferei u. Dreherei	56	22 641	56	21 896	-	-
28.52.3	Beschlag- u. Kunstschmieden	68	9 775	68	8 407	.	.
28.6	H.v. Schneidwaren, Werkzeugen, Schlössern u. Beschlägen a. unedlen Metallen	111	86 706	111	76 634	5	52
28.61	H.v. Schneidwaren u. Bestecken aus unedlen Metallen	-	-
28.62	H.v. Werkzeugen	53	56 526	53	48 376	.	.
28.63	H.v. Schlössern u. Beschlägen aus unedlen Metallen
28.7	H.v. sonst. Metallwaren	154	200 289	152	163 766	6	26
28.71	H.v. Metallbehältern mit einem Fassungsvermögen von 300 l o. weniger	10	13 466	10	11 704	.	.
28.72	H.v. Verpackungen u. Verschlüssen aus Eisen, Stahl u. NE-Metall
28.73	H.v. Drahtwaren	14	36 292	14	19 703	.	.
28.74	H.v. Schrauben, Nieten, Ketten u. Federn	-	-
28.75	H.v. sonst. Metallwaren a.n.g.
DK / 29	Maschinenbau	425	1 281 393	425	927 052	18	20
29.1	H.v. Maschinen für die Erzeugung u. Nutzung von mechanischer Energie (oh. Motoren für Luft- u. Straßenfahrzeuge)	89	391 515	89	297 640	.	.
29.11	H.v. Verbrennungsmotoren u. Turbinen (oh. Motoren f. Luft- u. Straßenfahrzeuge)	-	-
29.12	H.v. Pumpen u. Kompressoren
29.13	H.v. Armaturen	30	101 027	30	61 679	-	-
29.14	H.v. Lagern, Getrieben, Zahnrädern u. Antriebselementen	24	198 737	24	160 055	.	.
29.2	H.v. sonst. nicht wirtschaftszweig-spezifischen Maschinen	106	292 047	106	198 744	5	12
29.21	H.v. Öfen u. Brennern	-	-
29.22	H.v. Hebezeugen u. Fördermitteln
29.23	H.v. kälte- u. lufttechnischen Erzeugnissen nicht für den Haushalt	25	55 358	25	43 485	-	-
29.24	H.v. sonst. nicht wirtschaftszweig-spezifischen Maschinen a.n.g.	52	52 906	52	42 031	.	.
29.3	H.v. land- u. forstwirtschaftl. Maschinen

Steuerpflichtige Umsätze				Steuerfreie Umsätze						Kenn- zeich- nung
zu anderen Steuersätzen		nach § 24 Abs.1 UStG		zusammen		darunter				
						mit Vorsteuerabzug		ohne Vorsteuerabzug		
Fälle	1 000 EUR	Fälle	1 000 EUR	Fälle	1 000 EUR	Fälle	1 000 EUR	Fälle	1 000 EUR	
-	-	-	-	5	26 354	5	26 354	-	-	27.51
.	.	-	-	232	149 163	193	146 806	60	2 357	28
3	- 2	-	-	77	44 583	63	43 162	21	1 420	28.1
.	.	-	-	52	43 521	44	42 265	12	1 256	28.11
.	.	-	-	25	1 061	19	897	9	165	28.12
										28.2
-	-	-	-	13	13 624	13	13 624	-	-	28.3
-	-	-	-	8	13 400	6	13 253	4	148	28.4
-	-	-	-	9	13 687	9	13 682	.	.	28.5
.	.	-	-	68	32 626	53	32 405	.	.	28.51
.	.	-	-	14	12 413	13	12 409	.	.	28.52
5	- 3	-	-	54	20 213	40	19 997	17	217	28.52.1
.	.	-	-	42	19 572	30	19 373	.	.	28.52.2
.	.	-	-	28.52.3
-	-	-	-	28.6
-	-	-	-	16	9 524	15	9 522	.	.	28.61
-	-	-	-	-	-	-	-	-	-	28.62
-	-	-	-	28.63
-	-	-	-	28.7
-	-	-	-	41	21 719	34	21 158	11	562	28.71
-	-	-	-	28.72
-	-	-	-	28.73
-	-	-	-	4	7 973	3	7 970	.	.	28.74
-	-	-	-	28.75
.	.	-	-	175	332 792	161	328 344	36	4 447	DK / 29
										29.1
-	-	-	-	42	92 375	40	92 320	4	54	29.11
-	-	-	-	29.12
-	-	-	-	15	39 291	14	39 259	.	.	29.13
-	-	-	-	29.14
-	-	-	-	13	38 670	12	38 648	.	.	29.2
.	.	-	-	40	77 205	37	76 831	6	375	29.21
-	-	-	-	29.22
.	.	-	-	29.23
-	-	-	-	29.24
-	-	-	-	18	4 787	16	4 496	.	.	29.3
.	.	-	-	29.3

Kennzeichnung	Wirtschaftszweig	Steuerpflichtige	Lieferungen und Leistungen	Steuerpflichtige Umsätze			
				zu 16 %		zu 7 %	
				Anzahl	1 000 EUR	Fälle	1 000 EUR
29.31	H.v. land- u. forstwirtschaftlichen Zugmaschinen
29.32	H.v. sonst. land- u. forstwirtschaftlichen Maschinen	46	54 847	46	45 958	.	.
29.32.1	H.v. sonst. land- u. forstwirtschaftlichen Maschinen (oh. Reparatur)	11	33 170	11	24 736	.	.
29.32.2	Instandhaltung u. Reparatur von sonst. land- u. forstwirtschaftlichen Maschinen	35	21 677	35	21 221	3	0
29.4	H.v. Werkzeugmaschinen
29.41	H.v. handgeführten kraftbetriebenen Werkzeugen	40	69 599	40	59 486	.	.
29.42	H.v. Werkzeugmaschinen für die Metallbearbeitung	6	15 554	6	15 236	.	.
29.43	H.v. Werkzeugmaschinen a.n.g.
29.5	H.v. Maschinen für sonst. bestimmte Wirtschaftszweige	114	431 560	114	287 580	.	.
29.51	H.v. Maschinen für die Metallerzeugung, v. Walzwerkseinrichtungen u. Gießmaschinen	8	7 988	8	6 047	.	.
29.52	H.v. Bergwerks-, Bau- u. Baustoffmaschinen
29.53	H.v. Maschinen für das Ernährungsgewerbe u. die Tabakverarbeitung	16	79 331	16	41 505	.	.
29.54	H.v. Maschinen für das Textil-, Bekleidungs- u. Ledergewerbe
29.55	H.v. Maschinen für das Papiergewerbe
29.56	H.v. Maschinen für bestimmte Wirtschaftszweige a.n.g.
29.56.4	H.v. Maschinen für sonst. bestimmte Wirtschaftszweige a.n.g.	68	277 933	68	205 095	.	.
29.6	H.v. Waffen u. Munition
29.7	H.v. Haushaltsgeräten a.n.g.
29.71	H.v. elektrischen Haushaltsgeräten	7	14 137	7	13 997	.	.
DL	H.v. Büromaschinen, Datenverarbeitungsgeräten u. -einrichtungen; Elektrotechnik, Feinmechanik u. Optik	606	1 235 283	573	875 110	255	78 474
30	H.v. Büromaschinen, Datenverarbeitungsgeräten u. -einrichtungen	27	13 214	27	12 755	.	.
30.02	H.v. Datenverarbeitungsgeräten u. -einrichtungen	27	13 214	27	12 755	.	.
31	H.v. Geräten der Elektrizitätserzeugung, -verteilung u.Ä.	151	486 315	151	394 261	6	3
31.1	H.v. Elektromotoren, Generatoren u. Transformatoren	49	318 986	49	252 282	3	2
31.2	H.v. Elektrizitätsverteilungs- u. -schalteinrichtungen	37	71 021	37	65 924	.	.
31.3	H.v. isolierten Elektrokabeln, -leitungen u. -drähten
31.4	H.v. Akkumulatoren u. Batterien
31.5	H.v. elektrischen Lampen u. Leuchten
31.6	H.v. elektrischen Ausrüstungen a.n.g.
32	Rundfunk- u. Nachrichtentechnik	68	459 313	68	325 511	.	.
32.1	H.v. elektronischen Bauelementen	38	427 200	38	302 099	.	.
32.2	H.v. Geräten u. Einrichtungen der Telekommunikation	17	9 366	17	8 761	.	.

Steuerpflichtige Umsätze				Steuerfreie Umsätze						Kenn- zeich- nung
zu anderen Steuersätzen		nach § 24 Abs.1 UStG		zusammen		darunter				
						mit Vorsteuerabzug		ohne Vorsteuerabzug		
Fälle	1 000 EUR	Fälle	1 000 EUR	Fälle	1 000 EUR	Fälle	1 000 EUR	Fälle	1 000 EUR	
-	-	-	-	-	-	-	-	-	-	29.31
.	.	-	-	29.32
-	-	-	-	7	8 432	6	8 332	.	.	29.32.1
.	.	-	-	29.32.2
.	.	-	-	29.4
.	.	-	-	29.41
.	.	-	-	19	9 932	18	8 876	6	1 056	29.42
-	-	-	-	29.43
-	-	-	-	29.5
-	-	-	-	52	140 704	47	137 871	14	2 833	29.51
-	-	-	-	4	1 892	3	26	.	.	29.52
-	-	-	-	29.53
-	-	-	-	8	37 826	8	37 027	.	.	29.54
-	-	-	-	29.55
-	-	-	-	29.56
-	-	-	-	29.56.4
-	-	-	-	31	70 125	29	70 074	7	51	29.6
-	-	-	-	29.7
-	-	-	-	29.71
.	.	-	-	128	252 668	114	251 095	27	1 573	DL
-	-	-	-	5	266	3	250	3	16	30
-	-	-	-	5	266	3	250	3	16	30.02
.	.	-	-	41	83 058	38	81 970	8	1 088	31
.	.	-	-	11	60 759	11	59 733	3	1 026	31.1
-	-	-	-	13	4 181	12	4 176	.	.	31.2
-	-	-	-	31.3
-	-	-	-	31.4
-	-	-	-	31.5
-	-	-	-	31.6
-	-	-	-	25	132 710	21	132 432	7	278	32
-	-	-	-	16	124 648	15	124 648	.	.	32.1
-	-	-	-	6	104	3	48	4	56	32.2

Kennzeichnung	Wirtschaftszweig	Steuerpflichtige	Lieferungen und Leistungen	Steuerpflichtige Umsätze			
				zu 16 %		zu 7 %	
				Anzahl	1 000 EUR	Fälle	1 000 EUR
32.3	H.v. Rundfunkgeräten sowie phono- u. videotechnischen Geräten	13	22 747	13	14 651	.	.
33	Medizin-, Mess-, Steuer- u. Regelungstechnik, Optik, H.v. Uhren	360	276 441	327	142 583	243	78 371
33.1	H.v. medizinischen Geräten u. orthopädischen Erzeugnissen
33.10.1	H.v. elektromedizinischen Geräten u. Instrumenten
33.10.2	H.v. medizintechnischen Geräten	24	17 050	22	12 118	14	4 660
33.10.3	H.v. orthopädischen Erzeugnissen	58	42 821	57	21 950	58	20 833
33.10.4	Zahntechnische Laboratorien	159	55 560	129	4 417	154	51 058
33.2	H.v. Mess-, Kontroll-, Navigations- u.ä. Instrumenten u. Vorrichtungen	66	78 856	66	44 858	5	2
33.3	H.v. industriellen Prozesssteuerungseinrichtungen
33.4	H.v. optischen u. fotografischen Geräten	23	3 201	23	2 723	3	250
33.5	H.v. Uhren
DM	Fahrzeugbau	124	409 450	124	315 419	.	.
34	H.v. Kraftwagen u. Kraftwagenteilen	80	222 054	80	158 222	.	.
34.1	H.v. Kraftwagen u. Kraftwagenmotoren
34.10.1	H.v. Personenkraftwagen u. Personenkraftwagenmotoren
34.10.2	H.v. Nutzkraftwagen u. Nutzkraftwagenmotoren	5	2 242	5	2 177	.	.
34.2	H.v. Karosserien, Aufbauten u. Anhängern	55	122 738	55	105 505	.	.
34.3	H.v. Teilen u. Zubehör für Kraftwagen u. Kraftwagenmotoren
35	Sonst. Fahrzeugbau	44	187 396	44	157 197	.	.
35.1	Schiff- u. Bootsbau
35.2	Bahnindustrie	13	58 326	13	35 719	.	.
35.20.6	Schienenfahrzeugbau	8	56 825	8	34 822	.	.
35.20.7	H.v. Eisenbahninfrastruktur	5	1 501	5	896	.	.
35.3	Luft- u. Raumfahrzeugbau
35.4	H.v. Krafträdern, Fahrrädern u. Behindertenfahrzeugen
35.5	Fahrzeugbau a.n.g.	12	11 147	12	11 033	.	.
DN	H.v. Möbeln, Schmuck, Musikinstrumenten, Sportgeräten, Spielwaren u. sonst. Erzeugnissen; Recycling	485	566 673	484	485 612	31	1 047
36	H.v. Möbeln, Schmuck, Musikinstrumenten, Sportgeräten, Spielwaren u. sonst. Erzeugnissen	291	256 742	290	202 892	14	229
36.1	H.v. Möbeln	171	161 101	171	126 123	.	.
36.11	H.v. Sitzmöbeln	66	41 145	66	39 048	.	.
36.12	H.v. Büro- u. Ladenmöbeln	17	18 658	17	16 025	.	.
36.13	H.v. Küchenmöbeln
36.14	H.v. sonst. Möbeln	70	88 171	70	58 272	.	.
36.15	H.v. Matratzen
36.2	H.v. Schmuck u.ä. Erzeugnissen	61	13 187	61	13 001	4	144
36.22	H.v. Schmuck, Gold- u. Silberschmiedewaren (oh. Phantasieschmuck)	61	13 187	61	13 001	4	144
36.3	H.v. Musikinstrumenten
36.4	H.v. Sportgeräten

Kennzeichnung	Wirtschaftszweig	Steuerpflichtige	Lieferungen und Leistungen	Steuerpflichtige Umsätze			
				zu 16 %		zu 7 %	
				Anzahl	1 000 EUR	Fälle	1 000 EUR
36.5	H.v. Spielwaren
36.6	H.v. sonst. Erzeugnissen	37	80 239	36	61 812	3	26
37	Recycling	194	309 931	194	282 720	17	818
37.1	Recycling von metallischen Altmaterialien u. Reststoffen	75	49 344	75	48 208	4	289
37.2	Recycling von nicht metallischen Altmaterialien u. Reststoffen	119	260 588	119	234 512	13	529
E	Energie- u. Wasserversorgung	278	2 992 468	273	2 731 885	78	221 864
40	Energieversorgung	227	2 757 944	225	2 675 702	30	67 630
40.1	Elektrizitätsversorgung
40.11	Elektrizitätserzeugung	156	747 572	155	728 450	8	5 494
40.11.1	Elektrizitätserzeugung oh. Verteilung	5	3 336	5	3 336	-	-
40.11.2	Elektrizitätserzeugung aus Wärmekraft mit Fremdbezug zur Verteilung	7	486 675	7	480 821	.	.
40.11.3	Sonst. Elektrizitätserzeugung mit Fremdbezug zur Verteilung	20	14 436	20	14 436	-	-
40.11.4	Elektrizitätserzeugung aus Wärmekraft oh. Fremdbezug zur Verteilung	34	164 837	33	151 610	4	4 645
40.11.5	Sonst. Elektrizitätserzeugung oh. Fremdbezug zur Verteilung	90	78 289	90	78 248	.	.
40.12	Elektrizitätsübertragung	-	-
40.13	Elektrizitätsverteilung u. -handel
40.2	Gasversorgung
40.3	Wärmeversorgung	41	478 258	41	457 653	13	20 321
41	Wasserversorgung	51	234 523	48	56 183	48	154 234
F / 45	Baugewerbe	11 524	4 726 684	11 288	3 533 850	215	3 357
45.1	Vorbereitende Baustellenarbeiten	247	115 115	237	94 029	.	.
45.11	Abbruch-, Spreng- u. Entrümmerungsgewerbe, Erdbewegungsarbeiten	235	111 495	226	91 595	.	.
45.12	Test- u. Suchbohrung	12	3 619	11	2 435	.	.
45.2	Hoch- u. Tiefbau	2 861	2 294 178	2 813	1 727 972	65	599
45.21	Hochbau, Brücken- u. Tunnelbau u.Ä.	1 135	1 306 088	1 115	973 020	37	209
45.22	Dachdeckerei, Bauspenglerei, Abdichtungen u. Zimmerei	1 067	318 726	1 058	243 517	15	142
45.22.1	Dachdeckerei u. Bauspenglerei	583	221 147	582	177 714	.	.
45.22.2	Abdichtung gegen Wasser u. Feuchtigkeit	315	38 879	308	24 840	8	139
45.22.3	Zimmerei u. Ingenieurholzbau	169	58 701	168	40 963	.	.
45.23	Bau von Straßen, Bahnverkehrsstrecken, Rollbahnen u. Sportanlagen	198	341 410	188	280 526	7	198
45.23.1	Bau von Straßen, Rollbahnen u. Sportanlagen	186	315 538	180	261 810	.	.
45.23.2	Bau von Bahnverkehrsstrecken	12	25 872	8	18 716	.	.
45.24	Wasserbau	24	95 535	23	62 630	-	-
45.25	Sonst. spezialisierter Hoch- u. Tiefbau	437	232 419	429	168 279	6	50
45.25.1	Brunnenbau	32	10 827	32	7 983	-	-
45.25.2	Schachtbau	21	15 004	19	9 079	-	-
45.25.3	Schornstein-, Feuerungs- u. Industrieofenbau	43	28 023	43	24 645	.	.
45.25.4	Gerüstbau	130	40 496	130	38 954	.	.
45.25.5	Gebäudetrocknung	36	7 380	35	5 740	.	.
45.25.6	Sonst. spezial. Hoch- u. Tiefbau, a.n.g.	175	130 689	170	81 878	.	.
45.3	Bauinstallation	4 436	1 410 626	4 335	1 040 609	86	2 174
45.31	Elektroinstallation	1 477	517 291	1 470	377 284	40	1 478

Steuerpflichtige Umsätze				Steuerfreie Umsätze						Kenn- zeich- nung
zu anderen Steuersätzen		nach § 24 Abs.1 UStG		zusammen		darunter				
						mit Vorsteuerabzug		ohne Vorsteuerabzug		
Fälle	1 000 EUR	Fälle	1 000 EUR	Fälle	1 000 EUR	Fälle	1 000 EUR	Fälle	1 000 EUR	
-	-	-	-	-	-	-	-	-	-	36.5
.	.	-	-	10	15 605	10	12 802	.	.	36.6
3	- 105	-	-	39	16 872	31	16 597	12	275	37
-	-	-	-	-	-	-	-	-	-	37.1
-	-	-	-	16	731	15	731	.	.	37.2
3	- 105	-	-	23	16 141	16	15 866	.	.	.
21	- 362	-	-	33	30 697	9	3 002	26	27 695	E
17	- 355	-	-	21	6 590	.	.	15	3 591	40
.	.	-	-	40.1
4	7	-	-	7	5 441	.	.	6	2 737	40.11
-	-	-	-	-	-	-	-	-	-	40.11.1
-	-	-	-	-	-	-	-	-	-	40.11.2
.	.	-	-	3	4 649	.	.	3	1 962	40.11.3
-	-	-	-	.	.	-	-	.	.	40.11.4
.	.	-	-	40.11.5
-	-	-	-	-	-	-	-	-	-	40.12
-	-	-	-	40.13
.	.	-	-	.	.	-	-	.	.	40.2
5	- 262	-	-	5	471	3	258	.	.	40.3
4	- 7	-	-	12	24 108	.	.	11	24 105	41
62	- 376	-	-	567	58 628	295	46 482	302	12 146	F / 45
.	.	-	-	20	367	14	328	6	38	45.1
.	.	-	-	-	-	-	-	-	-	45.11
.	.	-	-	15	283	11	257	.	.	.
-	-	-	-	5	84	3	71	.	.	45.12
19	- 320	-	-	194	44 915	93	34 916	113	9 999	45.2
9	- 344	-	-	93	40 732	37	31 548	61	9 184	45.21
.	.	-	-	-	-	-	-	-	-	45.22
4	- 5	-	-	47	438	19	56	30	382	.
.	.	-	-	30	330	11	25	21	305	45.22.1
.	.	-	-	8	38	4	3	4	35	45.22.2
.	.	-	-	9	70	4	28	5	42	45.22.3
.	.	-	-	-	-	-	-	-	-	45.23
3	49	-	-	20	1 173	14	985	8	188	45.23.1
3	49	-	-	8	188	.
-	-	-	-	-	-	45.23.2
-	-	-	-	45.24
3	- 20	-	-	45.25
.	.	-	-	-	-	45.25.1
-	-	-	-	-	-	45.25.2
-	-	-	-	-	-	45.25.3
-	-	-	-
.	.	-	-	11	115	5	58	7	58	45.25.4
-	-	-	-	-	-	45.25.5
-	-	-	-	14	1 481	11	1 375	4	106	45.25.6
30	1	-	-	208	6 868	113	5 793	105	1 076	45.3
11	13	-	-	76	1 495	41	1 182	36	313	45.31

Kennzeichnung	Wirtschaftszweig	Steuerpflichtige	Lieferungen und Leistungen	Steuerpflichtige Umsätze			
				zu 16 %		zu 7 %	
				Anzahl	1 000 EUR	Fälle	1 000 EUR
45.32	Dämmung gegen Kälte, Wärme, Schall u. Erschütterung	733	106 799	677	58 705	8	55
45.33	Klempnerei, Gas-, Wasser-, Heizungs- u. Lüftungsinstallation	1 590	650 278	1 585	521 475	30	571
45.34	Sonst. Bauinstallation	636	136 257	603	83 146	8	70
45.4	Sonst. Ausbaugewerbe	3 947	872 378	3 871	639 573	51	515
45.41	Stuckateurgewerbe, Gipserei u. Verputzerei	141	26 793	139	14 181	.	.
45.42	Bautischlerei u. -schlosserei	1 077	232 237	1 061	176 545	16	146
45.43	Fußboden-, Fliesen u. Plattenlegerei, Raumausstattung	987	196 590	962	133 155	8	275
45.43.1	Parkettlegerei
45.43.2	Fliesen-, Platten- u. Mosaiklegerei	545	81 921	532	52 150	.	.
45.43.3	Estrichlegerei	35	11 111	34	3 512	.	.
45.43.4	Sonst. Fußbodenlegerei u. -kleberei
45.43.5	Tapetenkleberei	7	640	7	637	.	.
45.43.6	Raumausstattung o.a.S.	122	31 170	121	28 149	.	.
45.44	Maler- u. Glasergewerbe	771	201 572	769	155 311	9	13
45.44.1	Maler- u. Lackierergewerbe	693	180 510	691	138 483	6	12
45.44.2	Glasergewerbe	78	21 062	78	16 827	3	1
45.45	Baugewerbe a.n.g.	971	215 187	940	160 381	.	.
45.45.1	Fassadenreinigung	19	6 774	19	4 272	.	.
45.45.3	Ausbaugewerbe a.n.g.	952	208 412	921	156 109	15	70
45.5	Verm.v. Baumaschinen u. -geräten mit Bedienungspersonal	33	34 388	32	31 667	.	.
G	Handel; Instandhaltung u. Reparatur von Kfz u. Gebrauchsgütern	15 874	11 519 715	15 719	9 279 977	5 865	1 807 211
50	Kfz-Handel; Instandhaltung u. Reparatur von Kfz; Tankstellen	3 030	3 317 060	3 027	3 164 816	432	33 466
50.1	Handel mit Kraftwagen	1 180	2 410 407	1 178	2 304 277	73	1 199
50.10.1	Handelsvermittlung von Kraftwagen	99	90 876	97	79 893	.	.
50.10.2	Gh.m. Kraftwagen	67	207 779	67	201 633	.	.
50.10.3	Eh.m. Kraftwagen	1 014	2 111 752	1 014	2 022 750	65	552
50.2	Instandhaltung u. Reparatur von Kraftwagen	1 062	372 715	1 062	365 271	46	699
50.20.3	Lackierung von Kraftwagen	132	40 925	132	40 769	3	2
50.20.4	Autowaschanlagen	59	9 335	59	9 052	6	249
50.20.5	Instandhaltung u. Reparatur von Kraftwagen (oh. Lackierung u. Autowäsche)	871	322 455	871	315 449	37	448
50.3	Handel mit Kraftwagenteilen u. -zubehör	363	148 559	362	143 224	22	165
50.30.1	Handelsvermittlung von Kraftwagenteilen u. -zubehör	29	4 381	29	4 051	.	.
50.30.2	Gh.m. Kraftwagenteilen u. -zubehör	26	28 444	25	25 690	.	.
50.30.3	Eh.m. Kraftwagenteilen u. -zubehör	308	115 734	308	113 483	.	.
50.4	Handel mit Krädern, Kradteilen u. -zubehör; Instandhaltung u. Reparatur v. Krädern	131	47 691	131	46 391	9	32
50.5	Tankstellen	294	337 688	294	305 653	282	31 370
51	Handelsvermittlung u. Gh. (oh. Handel mit Kfz)	2 912	3 877 965	2 881	2 829 936	631	828 871
51.1	Handelsvermittlung	1 408	219 959	1 399	189 231	165	7 526
51.11	Handelsvermittlung v. landwirtschaftlichen Grundstoffen, lebenden Tieren, textilen Rohstoffen u. Halbwaren	24	4 288	23	3 053	13	1 096

Steuerpflichtige Umsätze				Steuerfreie Umsätze						Kenn- zeich- nung
zu anderen Steuersätzen		nach § 24 Abs.1 UStG		zusammen		darunter				
						mit Vorsteuerabzug		ohne Vorsteuerabzug		
Fälle	1 000 EUR	Fälle	1 000 EUR	Fälle	1 000 EUR	Fälle	1 000 EUR	Fälle	1 000 EUR	
.	.	-	-	22	184	10	132	13	52	45.32
.	.	-	-							45.33
15	- 18	-	-	88	4 705	49	4 045	46	661	45.34
.	.	-	-	22	484	13	434	10	50	45.34
10	- 20	-	-	140	5 317	70	4 284	78	1 033	45.4
.	.	-	-							45.41
.	.	-	-	4	23
5	- 1	-	-	37	2 099	19	1 946	21	153	45.42
.	.	-	-							45.43
.	.	-	-	31	2 054	.	.	16	324	.
.	.	-	-	.	.	-	-	.	.	45.43.1
.	.	-	-	16	1 604	10	1 434	7	170	45.43.2
.	.	-	-	3	193	45.43.3
.	.	-	-	45.43.4
.	.	-	-	45.43.5
.	.	-	-	5	35	-	-	5	35	45.43.6
.	.	-	-	34	725	16	543	22	182	45.44
.	.	-	-	28	408	13	295	19	113	45.44.1
.	.	-	-	6	317	3	248	3	69	45.44.2
.	.	-	-	34	416	17	60	.	.	45.45
.	.	-	-	.	.	-	-	.	.	45.45.1
.	.	-	-	.	.	17	60	16	354	45.45.3
.	.	-	-							45.5
.	.	-	-	5	1 161	5	1 161	-	-	.
										G
140	3 747	-	-	2 096	380 133	1 391	348 252	947	31 881	50
71	252	-	-	741	117 252	512	107 767	361	9 486	.
48	151	-	-	475	104 263	359	99 093	219	5 170	50.1
.	.	-	-	53	10 949	41	10 868	17	80	50.10.1
.	.	-	-	25	5 500	21	5 400	9	100	50.10.2
43	141	-	-	397	87 814	297	82 824	193	4 990	50.10.3
.	.	-	-							50.2
19	104	-	-	160	5 947	90	3 036	86	2 910	.
.	.	-	-	9	18	4	9	.	.	50.20.3
.	.	-	-	5	29	3	19	.	.	50.20.4
.	.	-	-							50.20.5
.	.	-	-	146	5 900	83	3 008	78	2 892	.
.	.	-	-	53	5 100	42	4 985	16	115	50.3
.	.	-	-							50.30.1
.	.	-	-	6	324	4	285	.	.	.
.	.	-	-	5	2 754	5	2 754	-	-	50.30.2
.	.	-	-	42	2 023	33	1 947	.	.	50.30.3
.	.	-	-							50.4
.	.	-	-	32	1 268	15	642	23	626	.
.	.	-	-	21	675	6	10	17	665	50.5
.	.	-	-							51
39	89	-	-	507	201 484	413	187 695	136	13 789	51.1
.	.	-	-	153	17 685	121	16 989	41	695	51.11
.	.	-	-							51.11
.	.	-	-	-	-	.

Kennzeichnung	Wirtschaftszweig	Steuerpflichtige	Lieferungen und Leistungen	Steuerpflichtige Umsätze			
				zu 16 %		zu 7 %	
				Anzahl	1 000 EUR	Fälle	1 000 EUR
51.12	Handelsvermittlung v. Brennstoffen, Erzen, Metallen u. technischen Chemikalien	23	10 040	23	9 900	4	75
51.13	Handelsvermittlung von Holz, Baustoffen u. Anstrichmitteln	174	31 347	174	26 850	5	213
51.14	Handelsvermittlung v. Maschinen, techn. Bedarf, Wasser- u. Luftfahrzeugen	184	48 464	182	41 039	12	462
51.15	Handelsvermittlung v. Möbeln, Einrichtungs- u. Haushaltsgegenständen, Eisen- u. Metallwaren	162	22 214	162	20 521	10	317
51.16	Handelsvermittlung von Textilien, Bekleidung, Schuhen u. Lederwaren	96	10 458	95	8 821	5	141
51.17	Handelsvermittlung von Nahrungsmitteln, Getränken u. Tabakwaren	90	7 062	88	5 173	27	1 795
51.18	Handelsvermittlung von Waren a.n.g.	458	51 376	458	46 492	69	2 991
51.19	Handelsvermittlung von Waren o.a.S.	197	34 711	194	27 383	20	437
51.2	Gh.m. landwirtschaftlichen Grundstoffen u. lebenden Tieren	106	351 989	102	84 935	98	235 149
51.21	Gh.m. Getreide, Saatgut u. Futtermitteln	49	261 806	49	75 310	46	155 957
51.22	Gh.m. Blumen u. Pflanzen	32	52 014	30	4 931	.	.
51.23	Gh.m. lebenden Tieren
51.24	Gh.m. Häuten, Fellen u. Leder
51.3	Gh.m. Nahrungsmitteln, Getränken u. Tabakwaren	232	747 472	225	254 318	180	454 709
51.31	Gh.m. Obst, Gemüse u. Kartoffeln	37	87 677	36	9 772	33	76 307
51.32	Gh.m. Fleisch, Fleischwaren, Geflügel u. Wild	23	129 170	20	11 553	23	117 264
51.33	Gh.m. Milch, Milcherzeugnissen, Eiern, Speiseölen u. Nahrungsfetten
51.34	Gh.m. Getränken	102	210 849	102	208 854	63	1 927
51.35	Gh.m. Tabakwaren
51.36	Gh.m. Zucker, Süßwaren und Backwaren
51.36.2	Gh.m. Süßwaren	8	19 432	8	1 480	7	17 876
51.37	Gh.m. Kaffee, Tee, Kakao u. Gewürzen
51.38	Gh.m. sonst. Nahrungsmitteln	17	21 158	15	5 227	14	15 333
51.39	Gh.m. Nahrungsmitteln, Getränken u. Tabakwaren o.a.S.
51.4	Gh.m. Gebrauchs- u. Verbrauchsgütern	276	552 755	276	423 098	56	108 266
51.41	Gh.m. Textilien	43	18 552	43	11 012	5	1 730
51.42	Gh.m. Bekleidung u. Schuhen	24	10 541	24	10 159	.	.
51.43	Gh.m. elektrischen Haushaltsgeräten u. Geräten der Unterhaltungselektronik	52	89 376	52	88 705	6	8
51.44	Gh.m. Haushaltswaren aus Metall, keramischen Erzeugnissen usw.	25	24 671	25	22 016	3	85
51.45	Gh.m. kosmetischen Erzeugnissen u. Körperpflegemitteln	5	2 140	5	2 120	.	.
51.46	Gh.m. pharmazeutischen, medizinischen u. orthopädischen Erzeugnissen	36	142 815	36	132 335	14	3 689
51.46.1	Gh.m. pharmazeutischen Erzeugnissen	8	123 086	8	114 988	.	.
51.46.2	Gh.m. medizinischen u. orthopädischen Artikeln u. Laborbedarf	20	14 859	20	12 948	9	1 749
51.46.3	Gh.m. Dentalbedarf	8	4 870	8	4 400	.	.
51.47	Gh.m. sonst. Gebrauchs- u. Verbrauchsgütern	91	264 660	91	156 752	25	102 735

Steuerpflichtige Umsätze				Steuerfreie Umsätze						Kenn- zeich- nung
zu anderen Steuersätzen		nach § 24 Abs.1 UStG		zusammen		darunter				
						mit Vorsteuerabzug		ohne Vorsteuerabzug		
Fälle	1 000 EUR	Fälle	1 000 EUR	Fälle	1 000 EUR	Fälle	1 000 EUR	Fälle	1 000 EUR	
										51.12
-	-	-	-	51.13
.	.	-	-	10	2 393	5	2 245	6	147	51.14
.	.	-	-	40	5 702	37	5 684	6	17	51.15
-	-	-	-	14	319	11	298	4	21	51.16
-	-	-	-	7	1 475	6	1 475	.	.	51.17
-	-	-	-	6	94	3	84	.	.	51.18
.	.	-	-	37	984	23	650	15	334	51.19
.	.	-	-	35	6 624	32	6 450	5	174	51.2
.	.	-	-	28	31 887	24	31 444	10	443	51.21
.	.	-	-	19	30 522	16	30 082	.	.	51.22
-	-	-	-	51.23
-	-	-	-	51.24
-	-	-	-	51.3
8	42	-	-	34	38 371	20	38 300	15	71	51.31
.	.	-	-	7	1 576	6	1 573	.	.	51.32
-	-	-	-	4	353	51.33
.	.	-	-	51.34
3	2	-	-	7	66	3	51	4	15	51.35
-	-	-	-	51.36
-	-	-	-	51.36.2
.	.	-	-	51.37
-	-	-	-	51.38
.	.	-	-	51.39
.	.	-	-	51.4
.	.	-	-	62	18 763	54	17 600	10	1 163	51.41
-	-	-	-	19	5 810	18	5 802	.	.	51.42
.	.	-	-	6	381	5	295	.	.	51.43
-	-	-	-	5	88	5	88	-	-	51.44
-	-	-	-	4	526	4	526	-	-	51.45
-	-	-	-	51.46
-	-	-	-	5	6 791	5	6 791	-	-	51.46.1
-	-	-	-	-	-	51.46.2
-	-	-	-	-	-	51.46.3
-	-	-	-	-	-	51.47
.	.	-	-	23	5 166	17	4 097	7	1 069	

Kennzeichnung	Wirtschaftszweig	Steuerpflichtige	Lieferungen und Leistungen	Steuerpflichtige Umsätze			
				zu 16 %		zu 7 %	
				Anzahl	1 000 EUR	Fälle	1 000 EUR
51.47.1	Gh.m. nicht elektrischen Haushaltsgeräten
51.47.2	Gh.m. Spielwaren u. Musikinstrumenten
51.47.3	Gh.m. Fahrrädern, Fahrradteilen u. -zubehör, Sport- u. Campingartikeln (oh. Campingmöbel)
51.47.4	Gh.m. Uhren, Edelmetallwaren u. Schmuck	5	2 160	5	2 146	.	.
51.47.5	Gh.m. Leder- u. Täschnerwaren, Geschenk- u. Werbeartikeln	13	6 850	13	6 819	.	.
51.47.6	Gh.m. Möbeln, Einrichtungsgegenständen, Antiquitäten u. Bodenbelägen	18	12 122	18	12 077	.	.
51.47.7	Gh.m. feinmechanischen, Foto- u. optischen Erzeugnissen
51.47.8	Gh.m. Karton, Papier, Pappe, Schreibwaren, Bürobedarf, Büchern, Zeitungen usw.
51.5	Gh.m. nicht landwirtschaftlichen Halbwaren, Altmaterialien u. Reststoffen	510	1 546 339	508	1 480 664	80	10 433
51.51	Gh.m. festen Brennstoffen u. Mineralölern	36	728 793	36	715 712	12	939
51.52	Gh.m. Erzen, Metallen u. Metallhalbzeug	23	114 084	23	94 944	.	.
51.53	Gh.m. Holz, Baustoffen, Anstrichmitteln u. Sanitärkeramik
51.53.1	Gh.m. Holz, Baustoffen, Anstrichmitteln u. Sanitärkeramik o.a.S.	52	87 199	51	84 298	12	1 939
51.53.2	Gh.m. Roh- u. Schnittholz	15	6 981	15	5 173	4	69
51.53.3	Gh.m. sonst. Holzhalbwaren sowie Bauelementen aus Holz	19	24 618	19	24 157	.	.
51.53.4	Gh.m. Baustoffen u. Bauelementen aus mineralischen Stoffen	155	225 560	154	218 433	30	2 030
51.53.5	Gh.m. Flachglas
51.53.6	Gh.m. Anstrichmitteln	4	4 804	4	4 804	.	.
51.53.7	Gh.m. Sanitärkeramik
51.54	Gh.m. Metall- u. Kunststoffwaren für Bauzwecke sowie Installationsbedarf für Gas, Wasser u. Heizung	100	220 089	100	216 200	8	973
51.55	Gh.m. chemischen Erzeugnissen	31	70 278	31	55 581	8	4 246
51.56	Gh.m. sonst. Halbwaren
51.57	Gh.m. Altmaterialien u. Reststoffen	54	49 358	54	46 896	.	.
51.8	Gh.m. Maschinen, Ausrüstungen u. Zubehör	292	336 635	287	300 178	32	1 353
51.81	Gh.m. Werkzeugmaschinen	23	17 454	23	16 039	.	.
51.82	Gh.m. Bergwerks-, Bau- u. Baustoffmaschinen	32	34 541	31	25 264	.	.
51.83	Gh.m. Textil-, Näh- u. Strickmaschinen
51.84	Gh.m. Datenverarbeitungsgeräten, peripheren Einheiten u. Software
51.85	Gh.m. sonst. Büromaschinen u. Büromöbeln	25	16 848	25	16 795	6	12
51.85.1	Gh.m. sonst. Büromaschinen	17	8 733	17	8 681	.	.
51.85.2	Gh.m. Büromöbeln	8	8 115	8	8 114	.	.
51.86	Gh.m. elektronischen Bauelementen
51.87	Gh.m. sonst. Maschinen, Ausrüstungen u. Zubehör (oh. landwirtschaftl. Maschinen)	119	109 045	116	88 599	8	993
51.88	Gh.m. landwirtschaftlichen Maschinen u. Geräten	65	143 144	65	139 994	14	346

Steuerpflichtige Umsätze				Steuerfreie Umsätze						Kenn- zeich- nung
zu anderen Steuersätzen		nach § 24 Abs.1 UStG		zusammen		darunter				
						mit Vorsteuerabzug		ohne Vorsteuerabzug		
Fälle	1 000 EUR	Fälle	1 000 EUR	Fälle	1 000 EUR	Fälle	1 000 EUR	Fälle	1 000 EUR	
-	-	-	-	51.47.1
-	-	-	-	51.47.2
.	.	-	-	51.47.3
-	-	-	-	51.47.4
-	-	-	-	51.47.5
.	.	-	-	4	22	3	16	.	.	51.47.6
.	.	-	-	5	43	51.47.7
-	-	-	-	51.47.8
-	-	-	-	51.5
15	12	-	-	83	48 666	67	40 758	23	7 909	51.51
4	- 1	-	-	6	12 080	4	11 381	5	699	51.51
-	-	-	-	10	18 063	10	16 283	.	.	51.52
.	.	-	-	51.53
.	.	-	-	51.53.1
.	.	-	-	5	268	4	179	.	.	51.53.2
-	-	-	-	51.53.3
.	.	-	-	51.53.4
6	3	-	-	21	1 826	12	1 674	10	152	51.53.5
-	-	-	-	51.53.6
-	-	-	-	51.53.7
-	-	-	-	51.54
.	.	-	-	11	2 264	10	2 260	.	.	51.55
-	-	-	-	16	10 308	14	5 208	.	.	51.56
-	-	-	-	51.57
-	-	-	-	5	2 102	5	2 020	.	.	51.8
7	- 4	-	-	109	32 439	97	29 493	23	2 946	51.81
-	-	-	-	9	1 383	8	1 345	.	.	51.82
.	.	-	-	11	7 598	11	7 595	.	.	51.83
-	-	-	-	51.84
-	-	-	-	51.85
-	-	-	-	3	40	51.85.1
-	-	-	-	3	40	51.85.2
-	-	-	-	51.86
-	-	-	-	51.87
.	.	-	-	47	18 599	42	16 911	11	1 688	51.88
4	11	-	-	31	2 705	27	1 520	7	1 185	

Kennzeichnung	Wirtschaftszweig	Steuerpflichtige	Lieferungen und Leistungen	Steuerpflichtige Umsätze			
				zu 16 %		zu 7 %	
				Anzahl	1 000 EUR	Fälle	1 000 EUR
51.9	Sonst. Großhandel	88	122 816	84	97 511	20	11 435
52	Eh (oh. Handel mit Kfz u. oh. Tankstellen); Reparatur von Gebrauchsgütern	9 932	4 324 689	9 811	3 285 226	4 802	944 873
52.1	Eh.m. Waren verschiedener Art (in Verkaufsräumen)	1 401	1 070 706	1 391	485 842	1 022	538 045
52.11	Eh.m. Waren verschiedener Art, Haupt- richtung Nahrungsmittel, Getränke u. Tabakwaren	769	905 582	762	359 760	706	512 024
52.12	Sonst. Eh.m. Waren verschiedener Art	632	165 124	629	126 083	316	26 022
52.2	Fach-Eh.m. Nahrungsmitteln, Getränken u. Tabakwaren (in Verkaufsräumen)	1 041	281 867	987	116 803	910	164 349
52.21	Eh.m. Obst, Gemüse u. Kartoffeln	169	32 725	154	5 781	164	26 899
52.22	Eh.m. Fleisch, Fleischwaren, Geflügel u. Wild	177	66 864	153	4 190	173	62 586
52.23	Eh.m. Fisch, Meeresfrüchten u. Fischerzeugnissen	25	3 269	20	703	24	2 566
52.24	Eh.m. Back- u. Süßwaren	113	18 499	105	2 815	102	15 681
52.24.1	Eh.m. Backwaren	102	15 248	94	2 264	91	12 982
52.24.2	Eh.m. Süßwaren	11	3 251	11	551	11	2 699
52.25	Eh.m. Getränken	330	49 840	330	46 482	236	3 231
52.26	Eh.m. Tabakwaren	67	28 687	67	24 706	64	3 657
52.27	Sonst. Fach-Eh.m. Nahrungsmitteln	160	81 983	158	32 127	147	49 730
52.27.1	Eh.m. Reformwaren	21	6 188	21	4 030	20	2 156
52.27.5	Sonst. Fach-Eh.m. Nahrungsmitteln (oh. Reformwaren)	139	75 795	137	28 096	127	47 574
52.3	Apotheken; Fach-Eh.m. medizinischen, orthopädischen u. kosmetischen Artikeln (in Verkaufsräumen)	803	1 200 294	803	1 163 740	705	31 470
52.31	Apotheken	566	1 078 003	566	1 061 766	561	15 093
52.32	Eh.m. medizinischen u. orthopädischen Artikeln	110	97 588	110	79 014	77	14 879
52.33	Eh.m. Parfümwaren u. Körperpflegemitteln	127	24 703	127	22 961	67	1 497
52.33.1	Eh.m. kosmetischen Erzeugnissen u. Körperpflegemitteln (oh. Drogerieartikel)	53	9 834	53	9 581	11	76
52.33.2	Eh.m. Drogerieartikeln	74	14 869	74	13 380	56	1 422
52.4	Sonst. Fach-Eh. (in Verkaufsräumen)	5 151	1 424 164	5 129	1 208 102	1 732	180 626
52.41	Eh.m. Textilien	221	23 145	221	22 034	24	634
52.41.1	Eh.m. Haushaltstextilien	144	16 732	144	15 884	10	370
52.41.2	Eh.m. Kurzwaren, Schneidereibedarf, Handarbeiten usw.	77	6 413	77	6 149	14	264
52.42	Eh.m. Bekleidung	611	107 565	611	105 676	43	459
52.42.1	Eh.m. Bekleidung o.a.S.	436	80 000	436	78 273	35	434
52.42.2	Eh.m. Herrenbekleidung u. Bekleidungszubehör	25	5 414	25	5 414	.	.
52.42.3	Eh.m. Damenbekleidung u. Bekleidungszubehör	113	18 512	113	18 357	4	22
52.42.4	Eh.m. Kinder- u. Säuglingsbekleidung u. Bekleidungszubehör
52.42.5	Eh.m. Kürschnerwaren
52.43	Eh.m. Schuhen u. Lederwaren	177	48 968	177	47 355	4	268
52.43.1	Eh.m. Schuhen	124	28 297	124	27 879	.	.
52.43.2	Eh.m. Leder- u. Täschnerwaren	53	20 671	53	19 476	.	.
52.44	Eh.m. Möbeln, Einrichtungsgegenständen u. Hausrat a.n.g.	330	124 171	330	121 129	38	1 190

Steuerpflichtige Umsätze				Steuerfreie Umsätze						Kenn- zeich- nung
zu anderen Steuersätzen		nach § 24 Abs.1 UStG		zusammen		darunter				
						mit Vorsteuerabzug		ohne Vorsteuerabzug		
Fälle	1 000 EUR	Fälle	1 000 EUR	Fälle	1 000 EUR	Fälle	1 000 EUR	Fälle	1 000 EUR	
-	-	-	-	38	13 673	30	13 111	14	562	51.9
										52
30	3 407	-	-	848	61 396	466	52 790	450	8 606	52.1
.	.	-	-	167	45 376	68	42 648	119	2 728	52.11
5	46	-	-	99	33 496	28	32 306	86	1 190	
.	.	-	-	68	11 880	40	10 341	33	1 539	52.12
										52.2
.	.	-	-	54	645	17	95	41	550	
-	-	-	-	4	8	-	-	4	8	52.21
.	.	-	-	52.22
										52.23
-	-	-	-	-	-	-	-	-	-	
-	-	-	-	52.24
-	-	-	-	52.24.1
-	-	-	-	52.24.2
-	-	-	-	16	115	5	5	13	111	52.25
.	.	-	-	14	324	4	2	12	322	52.26
-	-	-	-	13	117	4	14	9	104	52.27
-	-	-	-	-	-	52.27.1
										52.27.5
-	-	-	-	9	104	
										52.3
.	.	-	-	45	1 685	24	185	24	1 500	
-	-	-	-	20	1 144	12	158	9	986	52.31
										52.32
.	.	-	-	11	455	7	25	5	430	
-	-	-	-	14	86	5	2	10	84	52.33
										52.33.1
-	-	-	-	3	22	
-	-	-	-	11	64	52.33.2
16	120	-	-	460	10 838	276	7 686	218	3 152	52.4
.	.	-	-	6	430	5	424	.	.	52.41
.	.	-	-	6	430	5	424	.	.	52.41.1
										52.41.2
-	-	-	-	-	-	-	-	-	-	
.	.	-	-	21	1 290	15	1 274	.	.	52.42
.	.	-	-	52.42.1
										52.42.2
-	-	-	-	-	-	-	-	-	-	
										52.42.3
-	-	-	-	
										52.42.4
-	-	-	-	
-	-	-	-	-	-	-	-	-	-	52.42.5
-	-	-	-	8	1 345	8	1 208	.	.	52.43
-	-	-	-	3	152	3	16	.	.	52.43.1
-	-	-	-	5	1 192	5	1 192	-	-	52.43.2
										52.44
3	77	-	-	32	1 102	19	328	15	774	

Kennzeichnung	Wirtschaftszweig	Steuerpflichtige	Lieferungen und Leistungen	Steuerpflichtige Umsätze			
				zu 16 %		zu 7 %	
				Anzahl	1 000 EUR	Fälle	1 000 EUR
52.44.1	Eh.m. Wohnmöbeln	169	94 621	169	92 239	13	852
52.44.2	Eh.m. Beleuchtungsartikeln	11	1 399	11	1 390	.	.
52.44.3	Eh.m. Haushaltsgegenständen	39	9 123	39	9 020	12	103
52.44.4	Eh.m. keramischen Erzeugnissen u. Glaswaren	43	8 306	43	8 113	9	177
52.44.6	Eh.m. Holz-, Kork-, Flecht- u. Korbwaren	11	3 203	11	3 015	.	.
52.44.7	Eh.m. Heimtextilien	57	7 518	57	7 352	.	.
52.45	Eh.m. elektrischen Haushaltsgeräten, Geräten der Unterhaltungselektronik u. Musikinstrumenten	506	164 563	503	156 834	72	626
52.45.1	Eh.m. elektrischen Haushaltsgeräten u. elektrotechnischen Erzeugnissen a.n.g.	251	81 600	249	76 336	27	385
52.45.2	Eh.m. Geräten der Unterhaltungselektronik u. Zubehör	225	78 263	224	75 971	28	76
52.45.3	Eh.m. Musikinstrumenten u. Musikalien	30	4 700	30	4 526	17	165
52.46	Eh.m. Metallwaren, Anstrichmitteln, Bau- u. Heimwerkerbedarf	423	217 531	422	196 030	68	5 471
52.46.1	Eh.m. Eisen-, Metall- u. Kunststoffwaren a.n.g.	123	50 101	123	46 643	.	.
52.46.2	Eh.m. Anstrichmitteln	23	6 368	23	6 124	.	.
52.46.3	Eh.m. Bau- u. Heimwerkerbedarf	277	161 062	276	143 263	55	5 403
52.47	Eh.m. Büchern, Zeitschriften, Zeitungen, Schreibwaren u. Bürobedarf	405	98 493	404	54 106	344	43 814
52.47.1	Eh.m. Schreib- u. Papierwaren, Schul- u. Büroartikeln	203	34 998	203	28 922	152	5 802
52.47.2	Eh.m. Büchern u. Fachzeitschriften	113	35 929	112	4 129	105	31 802
52.47.3	Eh.m. Unterhaltungszeitschriften u. Zeitungen	89	27 567	89	21 054	87	6 210
52.48	Eh.m. Tapeten, Bodenbelägen, Geschenkartikeln, Uhren, Schmuck, Spielwaren usw.	433	64 552	431	60 834	114	3 241
52.48.1	Eh.m. Tapeten u. Bodenbelägen	53	15 985	53	15 637	3	1
52.48.2	Eh.m. Kunstgegenständen, Bildern, Briefmarken, Münzen, Geschenkartikeln usw.	146	13 806	144	11 152	68	2 599
52.48.5	Eh.m. Uhren, Edelmetallwaren u. Schmuck	150	21 291	150	21 110	6	162
52.48.6	Eh.m. Spielwaren	84	13 470	84	12 935	37	479
52.49	Fach-Eh. a.n.g. (in Verkaufsräumen)	2 045	575 176	2 030	444 105	1 025	124 922
52.49.1	Eh.m. Blumen, Pflanzen u. Saatgut	682	118 144	671	26 040	667	89 995
52.49.2	Eh.m. zoologischem Bedarf u. lebenden Tieren	120	27 613	120	15 942	112	11 319
52.49.3	Augenoptiker	174	47 017	174	43 074	24	3 704
52.49.4	Eh.m. Foto- u. optischen Erzeugnissen (oh. Augenoptiker)	44	8 511	44	8 260	6	187
52.49.5	Eh.m. Computern, Computerteilen, peripheren Einheiten u. Software	265	79 349	264	78 404	21	218
52.49.6	Eh.m. Telekommunikationsendgeräten u. Mobiltelefonen	33	36 980	33	36 273	4	16
52.49.7	Eh.m. Fahrrädern, Fahrradteilen u. -zubehör	126	22 650	126	22 513	20	82
52.49.8	Eh.m. Sport- u. Campingartikeln (oh. Campingmöbel)	77	20 299	77	20 059	22	167
52.49.9	Sonst. Fach-Eh. a.n.g. (in Verkaufsräumen)	524	214 613	521	193 541	149	19 233
52.5	Eh.m. Antiquitäten u. Gebrauchtwaren (in Verkaufsräumen)	171	16 790	170	14 913	45	855
52.50.1	Eh.m. Antiquitäten u. antiken Teppichen	39	3 315	38	2 900	17	302
52.50.2	Antiquariate	5	275	5	81	5	148

Kennzeichnung	Wirtschaftszweig	Steuerpflichtige	Lieferungen und Leistungen	Steuerpflichtige Umsätze			
				zu 16 %		zu 7 %	
				Anzahl	1 000 EUR	Fälle	1 000 EUR
52.50.3	Eh.m. sonst. Gebrauchtwaren	127	13 200	127	11 932	23	405
52.6	Eh. (nicht in Verkaufsräumen)	951	272 448	917	241 565	362	29 015
52.61	Versandhandel	81	11 339	79	10 370	27	766
52.61.1	Versandhandel mit Waren o.a.S.	19	2 908	19	2 494	8	404
52.61.2	Versandhandel mit Textilien, Bekleidung, Schuhen u. Lederwaren	11	800	11	771	3	7
52.61.3	Sonst. Fachversandhandel	51	7 631	49	7 105	16	356
52.62	Eh. an Verkaufsständen u. auf Märkten	419	38 068	396	20 937	189	17 031
52.62.1	Eh.m. Nahrungsmitteln u. Getränken an Verkaufsständen u. auf Märkten	108	15 952	94	4 601	97	11 342
52.62.2	Sonst. Eh. an Verkaufsständen u. auf Märkten	311	22 116	302	16 336	92	5 689
52.63	Sonst. Eh. (nicht in Verkaufsräumen)	451	223 041	442	210 259	146	11 217
52.63.1	Eh. vom Lager mit Brennstoffen	106	168 584	105	165 313	39	2 951
52.63.4	Sonst. Eh. a.n.g. (nicht in Verkaufsräumen)	345	54 456	337	44 945	107	8 266
52.7	Reparatur von Gebrauchsgütern	414	58 421	414	54 260	26	514
52.71	Reparatur von Schuhen u. Lederwaren	49	3 178	49	2 800	5	327
52.72	Reparatur von elektrischen Haushaltsgeräten	108	18 882	108	17 243	6	93
52.73	Reparatur von Uhren u. Schmuck	73	7 105	73	6 952	5	9
52.74	Reparatur von sonst. Gebrauchsgütern	184	29 255	184	27 264	10	84
H / 55	Gastgewerbe	5 731	805 970	5 702	631 016	4 721	166 943
55.1	Hotellerie	726	185 922	726	177 466	479	7 501
55.10.1	Hotels (oh. Hotels garnis)	231	103 083	231	99 798	160	2 802
55.10.2	Hotels garnis	65	29 474	65	29 068	33	374
55.10.3	Gasthöfe	236	35 087	236	31 226	199	3 671
55.10.4	Pensionen	194	18 278	194	17 375	87	655
55.2	Sonst. Beherbergungsgewerbe	115	19 263	115	14 119	62	1 156
55.21	Jugendherbergen u. Hütten
55.22	Campingplätze
55.23	Beherbergungsgewerbe a.n.g.	90	15 215	90	11 846	43	698
55.23.1	Erholungs- u. Ferienheime
55.23.2	Ferienzentren	13	2 889	13	2 856	10	24
55.23.3	Ferienhäuser u. Ferienwohnungen	23	5 108	23	4 764	8	343
55.23.4	Privatquartiere	20	3 489	20	1 256	6	81
55.23.6	Boardinghouses
55.23.7	Sonst. Beherbergungsgewerbe a.n.g.
55.3	Speisengeprägte Gastronomie	3 573	425 847	3 552	321 115	3 162	103 271
55.30.1	Restaurants mit herkömmlicher Bedienung	2 156	281 906	2 155	239 610	1 845	41 884
55.30.2	Restaurants mit Selbstbedienung	41	14 334	41	8 334	39	5 899
55.30.3	Cafés	239	22 802	239	18 119	204	4 483
55.30.4	Eissalons	223	24 264	219	15 594	218	8 615
55.30.5	Imbissstuben	914	82 543	898	39 458	856	42 390
55.4	Getränkegeprägte Gastronomie	1 043	98 664	1 042	84 699	781	12 746
55.40.1	Schankwirtschaften	945	85 396	944	71 821	745	12 367
55.40.3	Diskotheken u. Tanzlokale	45	8 845	45	8 751	11	91
55.40.5	Bars	27	2 557	27	2 506	.	.
55.40.6	Vergnügungslokale	8	630	8	628	.	.
55.40.7	Sonst. getränkegeprägte Gastronomie	18	1 236	18	993	15	236
55.5	Kantinen u. Caterer	274	76 273	267	33 617	237	42 269
55.51	Kantinen	136	23 936	133	12 306	119	11 460
55.52	Caterer	138	52 338	134	21 311	118	30 809

Steuerpflichtige Umsätze				Steuerfreie Umsätze						Kenn- zeich- nung
zu anderen Steuersätzen		nach § 24 Abs.1 UStG		zusammen		darunter				
						mit Vorsteuerabzug		ohne Vorsteuerabzug		
Fälle	1 000 EUR	Fälle	1 000 EUR	Fälle	1 000 EUR	Fälle	1 000 EUR	Fälle	1 000 EUR	
-	-	-	-	19	845	11	735	9	110	52.50.3
.	.	-	-	66	1 329	48	1 159	21	170	52.6
-	-	-	-	17	203	12	170	6	34	52.61
-	-	-	-	52.61.1
-	-	-	-	52.61.2
-	-	-	-
-	-	-	-	12	170	8	144	.	.	52.61.3
-	-	-	-	14	75	8	59	6	16	52.62
-	-	-	-	52.62.1
-	-	-	-	52.62.2
-	-	-	-	.	.	8	59	.	.	.
.	.	-	-	35	1 052	28	931	9	121	52.63
.	.	-	-	6	96	5	33	.	.	52.63.1
.	.	-	-	29	955	23	897	.	.	52.63.4
.	.	-	-	30	546	16	192	15	354	52.7
-	-	-	-	52.71
-	-	-	-	52.72
.	.	-	-	13	239	.	.	8	224	.
-	-	-	-	52.73
-	-	-	-	11	116	8	63	3	53	52.74
11	322	-	-	174	6 771	33	856	149	5 915	H / 55
3	262	-	-	42	385	7	18	38	366	55.1
.	.	-	-	16	83	.	.	15	83	55.10.1
-	-	-	-	8	32	.	.	8	32	55.10.2
.	.	-	-	8	183	.	.	7	173	55.10.3
-	-	-	-	10	86	.	.	8	78	55.10.4
.	.	-	-	22	3 923	3	774	21	3 150	55.2
-	-	-	-	55.21
-	-	-	-	55.22
.	.	-	-	9	2 605	-	-	9	2 605	55.23
-	-	-	-	55.23.1
.	.	-	-	55.23.2
-	-	-	-	55.23.3
-	-	-	-	55.23.4
-	-	-	-	55.23.6
-	-	-	-	55.23.7
4	52	-	-	73	962	19	28	55	934	55.3
.	.	-	-	29	174	.	.	22	164	55.30.1
-	-	-	-	3	100	55.30.2
-	-	-	-	7	16	55.30.3
-	-	-	-	3	54	-	-	3	54	55.30.4
.	.	-	-	31	618	10	12	22	605	55.30.5
.	.	-	-	30	1 114	4	36	28	1 078	55.4
.	.	-	-	26	1 103	4	36	24	1 066	55.40.1
-	-	-	-	55.40.3
-	-	-	-	55.40.5
-	-	-	-	55.40.6
-	-	-	-	55.40.7
.	.	-	-	7	387	-	-	7	387	55.5
.	.	-	-	3	168	-	-	3	168	55.51
-	-	-	-	4	218	-	-	4	218	55.52

Kennzeichnung	Wirtschaftszweig	Steuerpflichtige	Lieferungen und Leistungen	Steuerpflichtige Umsätze			
				zu 16 %		zu 7 %	
				Anzahl	1 000 EUR	Fälle	1 000 EUR
I	Verkehr u. Nachrichtenübermittlung	3 249	1 977 979	3 230	1 682 850	816	191 190
60	Landverkehr; Transport in Rohrfernleitungen	2 078	1 060 457	2 063	847 922	685	148 945
60.1	Eisenbahnverkehr
60.2	Sonst. Landverkehr	2 070	1 027 931	2 055	823 569	.	.
60.21	Personenbeförderung im Linienverkehr zu Land	104	158 322	104	62 486	52	92 616
60.21.1	Personenbeförderung im Omnibus-Orts- u. -Nachbarortslinienverkehr	45	82 478	45	29 501	34	50 444
60.22	Betrieb von Taxis u. Mietwagen mit Fahrer	583	88 177	580	46 524	533	39 342
60.23	Sonst. Personenbeförderung im Landverkehr	65	40 205	65	29 048	.	.
60.24	Güterbeförderung im Straßenverkehr	1 318	741 227	1 306	685 511	69	5 917
60.3	Transport in Rohrfernleitungen
61	Schifffahrt
61.1	See- u. Küstenschifffahrt
61.2	Binnenschifffahrt
61.20.1	Personenbeförderung in der Binnenschifffahrt	7	2 796	7	1 262	.	.
61.20.2	Güterbeförderung in der Binnenschifffahrt durch Reedereien	31	9 474	31	9 274	.	.
61.20.3	Güterbeförderung in der Binnenschifffahrt durch Partikuliere
61.20.4	Fluss- u. Kanalfahren, Hafenschifffahrt	13	2 581	9	454	13	2 127
62	Luftfahrt
62.2	Gelegenheitsflugverkehr
63	Hilfs- u. Nebentätigkeiten für den Verkehr; Verkehrsvermittlung	868	810 066	868	734 183	98	37 777
63.1	Frachtschlag u. Lagerei	21	139 243	21	102 325	7	34 520
63.2	Sonst. Hilfs- u. Nebentätigkeiten für den Verkehr	40	16 135	40	15 145	8	227
63.21	Sonst. Hilfs- u. Nebentätigkeiten für den Landverkehr	27	6 805	27	6 034	5	226
63.21.1	Parkhäuser u. Parkplätze	7	1 239	7	1 101	.	.
63.21.2	Hilfs- u. Nebentätigkeiten für den Landverkehr a.n.g.	20	5 566	20	4 934	.	.
63.22	Sonst. Hilfs- u. Nebentätigkeiten für die Schifffahrt
63.23	Sonst. Hilfs- u. Nebentätigkeiten für die Luftfahrt
63.3	Reisebüros u. Reiseveranstalter	281	48 744	281	40 009	60	2 224
63.30.1	Reisebüros	244	38 811	244	32 851	46	579
63.30.2	Reiseveranstalter u. Fremdenführung	37	9 932	37	7 158	14	1 646
63.4	Spedition, sonst. Verkehrsvermittlung	526	605 944	526	576 704	23	806
63.40.1	Spedition	488	582 620	488	557 286	.	.
63.40.4	Logistische Dienstleistungen a.n.g.	24	20 368	24	16 483	.	.
63.40.5	Verkehrsvermittlung a.n.g.	14	2 956	14	2 935	.	.
64	Nachrichtenübermittlung	221	79 361	221	77 478	13	778
64.1	Postverwaltung u. private Post- u. Kurierdienste	205	48 865	205	47 785	.	.
64.12	Private Post- u. Kurierdienste	205	48 865	205	47 785	.	.
64.3	Fernmeldedienste	16	30 496	16	29 694	.	.
J	Kredit- u. Versicherungsgewerbe	262	46 734	260	46 250	53	282
65	Kreditgewerbe

Kennzeichnung	Wirtschaftszweig	Steuerpflichtige	Lieferungen und Leistungen	Steuerpflichtige Umsätze			
				zu 16 %		zu 7 %	
				Anzahl	1 000 EUR	Fälle	1 000 EUR
65.1	Zentralbanken u. Kreditinstitute
65.12	Kreditinstitute (oh. Spezialkreditinstitute)
65.12.3	Sparkassen	22	8 870	22	8 715	20	155
65.2	Sonst. Finanzierungsinstitutionen
66	Versicherungsgewerbe
67	Mit dem Kredit- u. Versicherungsgewerbe verbundene Tätigkeiten	214	27 252	212	26 948	22	103
67.1	Mit dem Kreditgewerbe verbundene Tätigkeiten	52	17 552	52	17 520	3	2
67.2	Mit dem Versicherungsgewerbe verbundene Tätigkeiten	162	9 700	160	9 428	19	101
67.20.1	Versicherungsvertreter	119	7 542	118	7 350	16	100
67.20.2	Versicherungsmakler	36	1 887	35	1 814	3	1
67.20.3	Sonst. mit dem Versicherungsgewerbe verbundene Tätigkeiten	7	270	7	264	-	-
K	Grundstücks- u. Wohnungswesen, Verm. bewegl. Sachen, Erbrg.v. wirtschaftl. Dienstleistungen a.n.g.	12 893	4 653 716	12 839	3 611 427	742	139 213
70	Grundstücks- u. Wohnungswesen	3 245	1 347 763	3 224	598 573	172	22 063
70.1	Erschließung, Kauf u. Verkauf von Grundstücken, Gebäuden u. Wohnungen	289	229 445	282	192 387	13	117
70.11	Erschließung von Grundstücken	141	141 904	137	116 852	8	21
70.11.1	Erschließung von unbebauten Grundstücken	15	10 335	14	9 189	.	.
70.11.2	Bauträger für Nichtwohngebäude	27	44 302	26	41 162	.	.
70.11.3	Bauträger für Wohngebäude	99	87 268	97	66 501	5	20
70.12	Kauf u. Verkauf von eigenen Grundstücken, Gebäuden u. Wohnungen	148	87 541	145	75 535	5	96
70.2	Vermietung u. Verpachtung von eigenen Grundstücken, Gebäuden u. Wohnungen	1 981	856 048	1 972	222 733	112	21 265
70.20.1	Vermietung u. Verpachtung von eigenen Grundstücken u. Nichtwohngebäuden	1 199	199 016	1 194	152 163	69	4 649
70.20.2	Vermietung u. Verpachtung von eigenen Wohngebäuden u. Wohnungen	782	657 032	778	70 570	43	16 616
70.3	Vermittlung u. Verwaltung von fremden Grundstücken, Gebäuden u. Wohnungen	975	262 269	970	183 453	47	681
70.31	Vermietung v. fremden Grundstücken, Gebäuden u. Wohnungen	459	78 721	456	57 741	22	290
70.32	Verwaltung von fremden Grundstücken, Gebäuden u. Wohnungen	516	183 548	514	125 711	25	391
71	Vermietung beweglicher Sachen ohne Bedienungspersonal	472	197 966	470	174 785	42	3 565
71.1	Verm.v. Kraftwagen bis 3,5 t Gesamtgewicht	109	41 103	109	39 878	.	.
71.2	Verm.v. sonst. Verkehrsmitteln	37	13 648	37	12 146	.	.
71.21	Verm.v. Landfahrzeugen (oh. Kraftwagen bis 3,5 t Gesamtgewicht)
71.22	Verm.v. Wasserfahrzeugen	4	133	4	133	-	-
71.23	Verm.v. Luftfahrzeugen	-	-
71.3	Verm.v. Maschinen u. Geräten	236	108 844	235	90 187	18	1 892
71.31	Verm.v. landwirtschaftlichen Maschinen u. Geräten	20	3 703	20	2 893	5	774
71.32	Verm.v. Baumaschinen u. -geräten	120	54 271	119	40 843	.	.
71.33	Verm.v. Büromaschinen, Datenverarbeitungsgeräten u. -einrichtungen	7	1 634	7	1 621	.	.

Kennzeichnung	Wirtschaftszweig	Steuerpflichtige	Lieferungen und Leistungen	Steuerpflichtige Umsätze			
				zu 16 %		zu 7 %	
				Anzahl	1 000 EUR	Fälle	1 000 EUR
71.34	Verm.v. sonst. Maschinen u. Geräten	89	49 236	89	44 830	9	1 090
71.4	Verm.v. Gebrauchsgütern a.n.g.	90	34 370	89	32 574	15	324
72	Datenverarbeitung und Datenbanken	649	168 718	647	157 693	34	1 186
72.1	Hardwareberatung	67	26 501	67	25 881	4	78
72.2	Softwarehäuser	370	78 455	370	75 029	19	326
72.21	Verlegen von Software	10	1 261	10	1 241	-	-
72.22	Softwareberatung u. -entwicklung	360	77 194	360	73 788	19	326
72.22.1	Softwareberatung	113	20 465	113	20 294	.	.
72.22.2	Entwicklung u. Programmierung von Internetpräsentationen	113	22 366	113	21 514	11	303
72.22.3	Sonst. Softwareentwicklung	134	34 363	134	31 980	.	.
72.3	Datenverarbeitungsdienste	107	36 048	107	30 670	7	710
72.4	Datenbanken	8	1 885	8	1 868	.	.
72.5	Instandhaltung u. Reparatur von Büro- maschinen, DV-geräten u. -einrichtungen	29	5 437	27	4 785	.	.
72.6	Sonst. mit der Datenverarbeitung verbundene Tätigkeiten	68	20 392	68	19 460	.	.
73	Forschung u. Entwicklung	177	106 741	174	55 028	26	20 004
73.1	Forschung u. Entwicklung i.B. Natur-, Ingenieur-, Agrarwissenschaften u. Medizin	168	104 259	166	54 368	21	18 182
73.2	Forschung u. Entwicklung i.B. Geisteswissenschaften	9	2 482	8	660	5	1 822
74	Erbrg.v. wirtschaftl. Dienstleistungen a.n.g.	8 350	2 832 528	8 324	2 625 348	468	92 395
74.1	Rechts-, Steuer- u. Unternehmensberatung, Wirtschaftsprüfung, Buchführung usw.	2 395	1 151 087	2 394	1 069 819	129	63 792
74.11	Rechtsberatung	1 014	164 446	1 014	163 442	34	446
74.11.2	Rechtsanwaltskanzleien oh. Notariat	863	133 647	863	132 766	29	422
74.11.3	Notariate	90	25 949	90	25 866	.	.
74.11.4	Patentanwaltkanzleien	8	973	8	973	-	-
74.11.5	Sonst. Rechtsberatung	53	3 877	53	3 838	.	.
74.12	Wirtschafts- u. Buchprüfung u. Steuerberatung; Buchführung	718	172 268	718	170 908	39	887
74.12.1	Praxen von Wirtschaftsprüfer/innen, Wirtschaftsprüfungsgesellschaften	23	7 538	23	7 525	4	6
74.12.2	Praxen von vereidigten Buchprüfer/innen, Buchprüfungsgesellschaften
74.12.3	Praxen von Steuerberater/innen, Steuerberatungsgesellschaften	415	126 861	415	126 271	22	369
74.12.4	Praxen von Steuerbevollmächtigten	137	20 920	137	20 899	7	1
74.12.5	Buchführung (oh. Datenverarbeitungsdienste)
74.13	Markt- u. Meinungsforschung
74.13.1	Marktforschung	24	2 611	24	2 487	.	.
74.14	Unternehmens- u. Public-Relations-Beratung	505	166 961	504	161 142	44	888
74.14.1	Unternehmensberatung	457	160 342	456	155 096	36	372
74.14.2	Public-Relations-Beratung	48	6 619	48	6 045	8	516
74.15	Managementtätigkeiten von Holdinggesellschaften
74.15.1	Managementtätigkeiten von Holding- gesellschaften mit Schwerpunkt im Produzierenden Gewerbe	6	3 401	6	3 072	.	.
74.15.2	Managementtätigkeiten v. sonst. Holding- gesellschaften (oh. Geschlossene Immobilienfonds)

Steuerpflichtige Umsätze				Steuerfreie Umsätze						Kenn- zeich- nung
zu anderen Steuersätzen		nach § 24 Abs.1 UStG		zusammen		darunter				
						mit Vorsteuerabzug		ohne Vorsteuerabzug		
Fälle	1 000 EUR	Fälle	1 000 EUR	Fälle	1 000 EUR	Fälle	1 000 EUR	Fälle	1 000 EUR	
-	-	-	-	14	1 579	71.34
.	.	-	-	71.4
.	.	-	-	95	8 192	55	3 300	44	4 891	72
-	-	-	-	9	118	5	97	4	21	72.1
.	.	-	-	20	207	72.2
-	-	-	-	72.21
.	.	-	-	52	2 463	34	2 257	20	207	72.22
-	-	-	-	10	149	7	128	.	.	72.22.1
.	.	-	-	72.22.2
-	-	-	-	21	387	7	202	15	185	72.22.3
.	.	-	-	21	1 927	20	1 927	.	.	72.22.3
.	.	-	-	16	4 627	8	284	9	4 343	72.3
-	-	-	-	72.4
.	.	-	-	72.5
-	-	-	-	5	100	72.6
-	-	-	-	10	860	4	557	7	303	73
-	-	.	.	49	31 469	35	2 741	18	28 727	73.1
-	-	.	.	49	31 469	35	2 741	18	28 727	73.2
-	-	-	-	-	-	-	-	-	-	74
131	79	-	-	672	76 337	247	44 957	467	31 380	74.1
103	83	-	-	222	15 359	57	3 052	177	12 307	74.1.1
84	64	-	-	87	494	20	46	72	448	74.1.1.2
76	68	-	-	77	391	17	28	64	363	74.1.1.3
.	.	-	-	74.1.1.4
-	-	-	-	-	-	-	-	-	-	74.1.1.5
.	.	-	-	74.1.2
14	48	-	-	36	388	8	20	29	368	74.1.2.1
-	-	-	-	.	.	-	-	.	.	74.1.2.2
-	-	-	-	.	.	-	-	.	.	74.1.2.3
.	.	-	-	19	175	.	.	13	159	74.1.2.4
.	.	-	-	8	18	.	.	7	16	74.1.2.5
-	-	-	-	74.1.3
-	-	-	-	74.1.3.1
.	.	-	-	75	3 885	21	1 520	58	2 366	74.1.4
.	.	-	-	72	3 871	74.1.4.1
-	-	-	-	3	15	74.1.4.2
.	.	-	-	74.1.5
.	.	-	-	74.1.5.1
-	-	-	-	-	-	-	-	-	-	74.1.5.2
.	.	-	-	

Kennzeichnung	Wirtschaftszweig	Steuerpflichtige	Lieferungen und Leistungen	Steuerpflichtige Umsätze			
				zu 16 %		zu 7 %	
				Anzahl	1 000 EUR	Fälle	1 000 EUR
74.15.3	Geschlossene Immobilienfonds mit Nichtwohngebäuden	4	1 479	4	1 065	.	.
74.15.4	Geschlossene Immobilienfonds mit Wohngebäuden
74.15.5	Komplementärgesellschaften	39	7 484	39	7 176	.	.
74.15.6	Verwaltung u. Führung von Unternehmen u. Betrieben	54	187 168	54	181 331	4	213
74.2	Architektur- u. Ingenieurbüros	2 895	654 945	2 890	618 624	85	2 073
74.20.1	Architekturbüros für Hochbau u. für Innenarchitektur	308	54 000	308	52 926	7	50
74.20.2	Architekturbüros für Orts-, Regional- u. Landesplanung	49	6 024	49	5 946	.	.
74.20.3	Architekturbüros für Garten- u. Landschaftsgestaltung	57	14 428	57	12 929	.	.
74.20.4	Ingenieurbüros für bautechnische Gesamtplanung	1 122	253 438	1 121	242 616	26	146
74.20.5	Ingenieurbüros für technische Fachplanung	856	194 766	852	175 591	21	1 505
74.20.6	Büros für Industrie-Design	22	7 746	22	7 582	5	124
74.20.7	Büros baufachlicher Sachverständiger	155	20 623	155	19 386	4	23
74.20.8	Büros für technisch-wirtschaftliche Beratung	222	59 975	222	57 792	13	128
74.20.9	Vermessungsbüros	104	43 944	104	43 855	5	69
74.3	Technische, physikalische u. chemische Untersuchung	143	56 832	143	51 660	6	2 798
74.30.1	Technische Untersuchung u. Beratung	70	20 044	70	17 964	3	124
74.30.2	Physikalische Untersuchung u. Beratung
74.30.3	Chemische Untersuchung u. Beratung	40	24 188	40	21 148	.	.
74.30.4	Betrieb von Messnetzen u. -stationen
74.4	Werbung	619	121 898	617	116 948	70	1 818
74.40.1	Werbegestaltung	319	64 117	317	60 874	39	1 217
74.40.2	Werbemittelverbreitung u. Werbevermittlung	300	57 781	300	56 074	31	601
74.5	Personal- u. Stellenvermittlung, Überlassung von Arbeitskräften	232	162 450	232	154 089	5	682
74.50.1	Personal- u. Stellenvermittlung	103	36 014	103	32 634	.	.
74.50.2	Überlassung von Arbeitskräften	129	126 436	129	121 455	.	.
74.6	Wach- u. Sicherheitsdienste sowie Detekteien	156	107 763	156	107 313	4	96
74.60.1	Detekteien	53	4 484	53	4 417	.	.
74.60.2	Wach- u. Sicherheitsdienste	103	103 278	103	102 897	.	.
74.7	Reinigung von Gebäuden, Inventar u. Verkehrsmitteln	611	228 685	609	220 957	18	1 295
74.70.1	Reinigung v. Gebäuden, Räumen u. Inventar	318	184 674	317	178 056	.	.
74.70.2	Schornsteinreinigung	253	29 637	253	29 626	.	.
74.70.3	Reinigung von Verkehrsmitteln	8	2 496	7	2 283	.	.
74.70.4	Desinfektion u. Schädlingsbekämpfung	32	11 878	32	10 991	.	.
74.8	Erbrg.v. sonst. wirtschaftlichen Dienstleistungen a.n.g.	1 299	348 870	1 283	285 939	151	19 839
74.81	Fotografisches Gewerbe und fotografische Laboratorien	154	35 020	153	33 912	35	917
74.82	Abfüll- u. Verpackungsgewerbe	18	60 906	18	37 780	.	.

Steuerpflichtige Umsätze				Steuerfreie Umsätze						Kenn- zeich- nung
zu anderen Steuersätzen		nach § 24 Abs.1 UStG		zusammen		darunter				
						mit Vorsteuerabzug		ohne Vorsteuerabzug		
Fälle	1 000 EUR	Fälle	1 000 EUR	Fälle	1 000 EUR	Fälle	1 000 EUR	Fälle	1 000 EUR	
										74.15.3
-	-	-	-	3	381	-	-	3	381	74.15.4
-	-	-	-	.	.	-	-	.	.	74.15.5
-	-	-	-	.	.	-	-	.	.	74.15.6
.	.	-	-	10	5 461	4	1 243	7	4 219	74.2
15	- 15	-	-	208	15 617	80	11 815	139	3 802	74.20.1
.	.	-	-	13	113	.	.	12	93	74.20.2
.	.	-	-	.	.	-	-	.	.	74.20.3
-	-	-	-	.	.	-	-	.	.	74.20.4
5	- 20	-	-	75	2 945	24	1 385	54	1 560	74.20.5
.	.	-	-	75	11 258	44	10 029	37	1 228	74.20.6
-	-	-	-	.	.	-	-	.	.	74.20.7
.	.	-	-	11	250	-	-	11	250	74.20.8
-	-	-	-	21	969	7	365	16	604	74.20.9
5	- 14	-	-	7	34	.	.	5	32	74.3
.	.	-	-	15	449	8	376	9	73	74.30.1
-	-	-	-	.	.	-	-	.	.	74.30.2
.	.	-	-	7	358	4	348	4	10	74.30.3
-	-	-	-	-	-	-	-	-	-	74.30.4
.	.	-	-	44	562	24	302	22	260	74.4
.	.	-	-	26	272	15	247	13	24	74.40.1
.	.	-	-	18	290	9	54	9	236	74.40.2
-	-	-	-	24	3 792	13	1 002	12	2 789	74.5
-	-	-	-	11	2 579	5	38	7	2 541	74.50.1
-	-	-	-	13	1 213	8	965	5	249	74.50.2
-	-	-	-	8	54	3	27	5	27	74.6
-	-	-	-	.	.	-	-	.	.	74.60.1
-	-	-	-	.	.	-	-	5	27	74.60.2
.	.	-	-	.	.	-	-	.	.	74.7
5	1	-	-	23	573	10	12	15	561	74.70.1
-	-	-	-	14	402	74.70.2
.	.	-	-	5	1	-	-	5	1	74.70.3
-	-	-	-	.	.	-	-	.	.	74.70.4
.	.	-	-	.	.	-	-	.	.	74.8
4	8	-	-	128	39 933	52	28 371	88	11 562	74.81
-	-	-	-	9	190	7	163	.	.	74.82
-	-	-	-	3	11 532	3	11 532	-	-	74.82

Kennzeichnung	Wirtschaftszweig	Steuerpflichtige	Lieferungen und Leistungen	Steuerpflichtige Umsätze			
				zu 16 %		zu 7 %	
				Anzahl	1 000 EUR	Fälle	1 000 EUR
74.85	Sekretariats-, Schreib- u. Übersetzungsdienste; Copy-Shops	171	11 123	169	9 993	11	358
74.85.1	Freiberufliche Dolmetscher
74.85.2	Übersetzungsbüros
74.85.3	Sekretariats- u. Schreibdienste; Copy-Shops	111	7 582	109	6 523	.	.
74.86	Call Centers	33	21 425	33	21 379	.	.
74.87	Erbrg.v. wirtschaftlichen Dienstleistungen für Unternehmen u. Privatpersonen a.n.g.	923	220 395	910	182 875	101	6 966
74.87.1	Ausstellungs-, Messe- u. Warenmarkteinrichtungen	83	12 276	80	10 423	12	69
74.87.2	Sachverständige a.n.g.	114	12 209	114	12 172	3	4
74.87.3	Versteigerungsgewerbe	7	696	7	586	4	52
74.87.4	Ateliers für Textil-, Schmuck-, Möbel- u.ä. Design	79	6 752	75	5 557	33	1 167
74.87.5	Auskunfteien
74.87.6	Inkassobüros
74.87.7	Sonst. Vermögensberatung	107	69 332	105	49 437	10	2 650
74.87.8	Erbrg.v.sonst.wirtschaftl. Dienstleistungen f. Unternehmen u. Privatpersonen a.n.g.	511	96 186	507	81 761	39	3 025
L / 75	Öffentliche Verwaltung, Verteidigung, Sozialversicherung	-	-	-	-	-	-
M / 80	Erziehung u. Unterricht	840	171 241	837	88 162	407	6 469
80.1	Kindergärten, Vor- u. Grundschulen
80.2	Weiterführende Schulen
80.3	Hochschulen u. andere Bildungseinrichtungen des Tertiärbereichs
80.4	Erwachsenenbildung u. sonst. Unterricht	816	142 204	815	79 861	398	3 505
80.41	Fahr- u. Flugschulen	510	39 713	510	36 596	339	1 135
80.41.1	Kraftfahrerschulen	504	39 418	504	36 314	335	1 123
80.41.2	Flug-, Bootsführer-, Segel- u.ä. Schulen	6	295	6	283	4	12
80.42	Erwachsenenbildung u. Unterricht a.n.g.	306	102 491	305	43 265	59	2 370
N / 85	Gesundheits-, Veterinär- u. Sozialwesen	985	428 114	873	113 715	553	62 769
85.1	Gesundheitswesen	432	192 633	339	47 374	191	17 611
85.11	Krankenhäuser	23	89 922	23	24 450	19	5 004
85.12	Arztpraxen (oh. Zahnarztpraxen)	128	19 768	119	8 318	16	415
85.12.1	Arztpraxen f. Allgemeinmedizin u. Praxen von praktischen Ärztinnen u. Ärzten	50	4 414	46	2 605	3	40
85.12.2	Facharztpraxen (oh. Arztpraxen für Allgemeinmedizin)	78	15 353	73	5 713	13	375
85.13	Zahnarztpraxen	133	31 680	53	541	121	5 885
85.14	Gesundheitswesen a.n.g.	148	51 263	144	14 066	35	6 307
85.2	Veterinärwesen	345	55 085	345	52 752	265	2 280
85.20.1	Tierarztpraxen	319	52 963	319	50 663	261	2 247
85.3	Sozialwesen	208	180 396	189	13 589	97	42 878
85.31	Heime (oh. Erholungs- u. Ferienheime)	56	122 896	43	2 664	48	30 034
85.32	Sozialwesen a.n.g.	152	57 501	146	10 925	49	12 844
O	Erbrg.v. sonst. öffentlichen u. persönlichen Dienstleistungen	6 607	1 612 199	6 468	1 235 738	1 212	89 848
90	Abwasser- u. Abfallbeseitigung u. sonst. Entsorgung	225	518 160	224	507 334	19	984
90.01	Abwasserbeseitigung	43	67 314	43	64 713	.	.

Kennzeichnung	Wirtschaftszweig	Steuerpflichtige	Lieferungen und Leistungen	Steuerpflichtige Umsätze			
				zu 16 %		zu 7 %	
				Anzahl	1 000 EUR	Fälle	1 000 EUR
90.01.1	Kläranlagen	17	32 291	17	29 920	.	.
90.01.2	Sammelkanalisation	26	35 022	26	34 793	-	-
90.02	Abfallbeseitigung	163	436 175	163	429 732	.	.
90.02.1	Sammlung, Beförderung u. Zwischenlagerung v. Abfällen	85	254 390	85	249 960	9	640
90.02.2	Thermische Abfallbeseitigung	-	-
90.02.3	Abfalldeponien	-	-
90.02.4	Biologische Abfallbeseitigung	12	12 290	12	12 237	.	.
90.02.5	Sonst. Abfallbeseitigung	55	97 914	55	96 152	7	298
90.03	Beseitigung v. Umweltverschmutzungen u. sonst. Entsorgung	19	14 671	18	12 889	-	-
91	Interessenvertretungen sowie kirchliche u. sonst. Vereinigungen (oh. Sozialwesen, Kultur u. Sport)	203	60 420	192	24 525	107	9 329
91.1	Wirtschafts- u. Arbeitgeberverbände, Berufsorganisationen	16	7 241	16	6 134	6	1 057
91.3	Kirchliche Vereinigungen; politische Parteien sowie sonst. Interessenvertretungen u. Vereinigungen a.n.g.	187	53 179	176	18 392	101	8 271
91.31	Kirchliche u. sonst. religiöse Vereinigungen
91.32	Politische Parteien u. Vereinigungen
91.33	Interessenvertretungen u. Vereinigungen a.n.g.	174	48 106	165	16 914	89	6 935
91.33.1	Organisationen der Bildung, Wissenschaft, Forschung u. Kultur	58	35 263	57	8 873	41	3 012
92	Kultur, Sport u. Unterhaltung	1 418	508 723	1 335	231 746	717	62 786
92.1	Film- u. Videofilmherstellung, -verleih u. -vertrieb; Kinos	95	28 200	94	15 518	44	12 381
92.11	Film- u. Videofilmherstellung	47	17 753	46	8 805	20	8 850
92.12	Filmverleih u. Videoprogrammanbieter	39	6 221	39	5 953	15	65
92.13	Kinos	9	4 226	9	760	9	3 466
92.2	Rundfunkveranstalter, H.v. Hörfunk- u. Fernsehprogrammen	16	33 989	16	31 727	9	2 246
92.3	Erbrg.v. sonst. kulturellen u. unterhaltenden Leistungen	487	58 300	453	32 379	251	22 810
92.31	Künstlerische u. schriftstellerische Tätigkeiten u. Darbietungen	250	16 402	233	11 118	121	4 513
92.31.1	Theaterensembles	-	-
92.31.2	Ballettgruppen, Orchester, Kapellen u. Chöre	13	1 092	10	469	10	621
92.31.3	Selbst. bildende Künstler/innen	67	4 424	60	3 330	41	917
92.31.4	Selbst. Restauratorinnen u. Restauratoren	38	3 358	37	2 858	.	.
92.31.5	Selbst. Komponistinnen, Komponisten, Musikbearbeiter/innen
92.31.6	Selbst. Schriftsteller/innen	16	775	13	465	12	236
92.31.7	Selbst. Bühnen-, Film-, Hörfunk- u. Fernsehkünstler/innen	92	5 363	89	2 819	45	2 428
92.31.8	Selbst. Artistinnen u. Artisten	7	389	7	252	4	138
92.32	Betrieb von Kultur- u. Unterhaltungseinrichtungen u. Hilfsdienste dafür
92.32.1	Theater- u. Konzertveranstalter	20	17 336	20	7 169	12	9 313
92.33	Schaustellergewerbe u. Vergnügungsparks

Steuerpflichtige Umsätze				Steuerfreie Umsätze						Kenn- zeich- nung
zu anderen Steuersätzen		nach § 24 Abs.1 UStG		zusammen		darunter				
						mit Vorsteuerabzug		ohne Vorsteuerabzug		
Fälle	1 000 EUR	Fälle	1 000 EUR	Fälle	1 000 EUR	Fälle	1 000 EUR	Fälle	1 000 EUR	
.	.	-	-	90.01.1
.	.	-	-	90.01.2
.	.	-	-	39	4 043	90.02
.	.	-	-	90.02.1
.	.	-	-	18	2 792	11	2 566	7	226	90.02.2
-	-	-	-	-	-	90.02.3
-	-	-	-	-	-	90.02.4
3	- 6	-	-	16	890	.	.	10	609	90.02.5
.	.	-	-	90.03
.	.	-	-	91
3	93	-	-	31	26 442	5	557	28	25 884	91.1
.	.	-	-	91.3
.	.	-	-	.	.	5	557	.	.	91.31
-	-	-	-	-	-	91.32
-	-	-	-	-	-	91.33
.	.	-	-	25	24 147	5	557	22	23 590	91.33.1
-	-	-	-	14	23 347	.	.	12	23 341	92
6	- 21	-	-	167	212 856	34	969	139	211 887	92.1
.	.	-	-	3	2	92.11
-	-	-	-	6	67	5	65	.	.	92.12
.	.	-	-	-	-	92.13
-	-	-	-	-	-	92.2
.	.	-	-	-	-	92.3
.	.	-	-	41	2 424	10	152	32	2 272	92.31
.	.	-	-	19	258	.	.	16	190	92.31.1
-	-	-	-	-	-	-	-	-	-	92.31.2
-	-	-	-	4	70	.	.	3	42	92.31.3
.	.	-	-	-	-	92.31.4
.	.	-	-	-	-	92.31.5
-	-	-	-	-	-	-	-	-	-	92.31.6
-	-	-	-	4	75	.	.	3	35	92.31.7
-	-	-	-	7	109	-	-	7	109	92.31.8
-	-	-	-	-	-	-	-	-	-	92.32
-	-	-	-	-	-	92.32.1
-	-	-	-	3	843	-	-	3	843	92.33
-	-	-	-	.	.	-	-	-	-	

Kennzeichnung	Wirtschaftszweig	Steuerpflichtige	Lieferungen und Leistungen	Steuerpflichtige Umsätze			
				zu 16 %		zu 7 %	
				Anzahl	1 000 EUR	Fälle	1 000 EUR
92.34	Erbrg.v. kulturellen u. unterhaltenden Leistungen a.n.g.	122	12 545	122	10 090	39	1 645
92.34.1	Tanzschulen	22	2 178	22	2 134	6	41
92.34.2	Erbrg.v. sonst. kulturellen u. unterhaltenden Leistungen a.n.g.	100	10 367	100	7 956	33	1 604
92.4	Korrespondenz- u. Nachrichtenbüros, selbst. Journalistinnen u. Journalisten	177	11 587	138	4 131	146	7 412
92.40.1	Korrespondenz- u. Nachrichtenbüros	8	1 491	7	991	3	481
92.40.2	Selbst. Journalistinnen, Journalisten, Pressefotografinnen u. Pressefotografen	169	10 096	131	3 140	143	6 931
92.5	Bibliotheken, Archive, Museen, botanische u. zoologische Gärten	26	5 214	24	3 022	16	930
92.6	Sport	249	109 390	244	91 887	135	8 755
92.61	Betrieb von Sportanlagen	116	88 753	114	72 903	71	7 166
92.62	Erbrg.v. sonst. Dienstleistungen des Sports	133	20 637	130	18 984	64	1 589
92.7	Erbrg.v. sonst. Dienstleistungen für Unterhaltung, Erholung u. Freizeit	368	262 043	366	53 082	116	8 253
92.71	Spiel-, Wett- u. Lotteriewesen	200	233 885	198	30 900	60	2 761
92.71.1	Spielhallen u. Betrieb von Spielautomaten	145	29 235	143	17 947	19	985
92.71.2	Spielbanken u. Spielklubs
92.71.3	Wett-, Toto- u. Lotteriewesen
92.72	Erbrg.v. Dienstleistungen f. Unterhaltung, Erholung u. Freizeit a.n.g.	168	28 158	168	22 182	56	5 491
92.72.1	Garten- u. Grünanlagen	21	2 104	21	1 837	5	96
92.72.2	Erbrg.v. sonst. Dienstleistungen für Unterhaltung, Erholung u. Freizeit a.n.g.	147	26 054	147	20 345	51	5 396
93	Erbrg.v. sonst. Dienstleistungen	4 761	524 896	4 717	472 133	369	16 749
93.01	Wäscherei u. chemische Reinigung	182	48 007	182	47 595	11	18
93.01.1	Wäscherei	73	29 116	73	29 109	4	3
93.01.2	Annahmestellen für Wäscherei
93.01.3	Chemische Reinigung u. Bekleidungsfärberei	60	14 186	60	13 800	3	1
93.01.4	Annahmestellen für chemische Reinigung u. Bekleidungsfärberei
93.01.5	Heißmanglelei u. Bügelei	36	1 767	36	1 765	.	.
93.02	Frisör- u. Kosmetiksalons	1 834	163 506	1 834	160 997	40	1 119
93.02.4	Kosmetiksalons	630	31 347	630	29 061	23	1 091
93.02.5	Frisörsalons	1 204	132 159	1 204	131 937	17	28
93.03	Bestattungswesen	157	41 815	157	40 064	52	1 305
93.04	Saunas, Solarien, Fitnesszentren u.Ä.	228	36 317	227	30 809	88	5 377
93.04.1	Bäder u. Saunas (oh. medizinische Bäder)	42	7 741	41	3 443	32	4 294
93.04.2	Solarien, Massagesalons (oh. medizinische Massagen), Fitnesszentren u.Ä.	186	28 576	186	27 366	56	1 082
93.05	Erbrg.v. Dienstleistungen a.n.g.	2 360	235 252	2 317	192 667	178	8 929
93.05.1	Ehevermittlungsinstitute	18	1 276	18	1 242	.	.
93.05.2	Erbrg.v. sonst. persönlichen Dienstleistungen	865	66 995	856	53 046	.	.
93.05.3	Erbrg.v. sonst. Dienstleistungen a.n.g.	1 477	166 980	1 443	138 380	127	8 141
	Insgesamt	66 667	47 361 992	65 629	34 613 675	18 354	5 541 014

Steuerpflichtige Umsätze				Steuerfreie Umsätze						Kenn- zeich- nung
zu anderen Steuersätzen		nach § 24 Abs.1 UStG		zusammen		darunter				
						mit Vorsteuerabzug		ohne Vorsteuerabzug		
Fälle	1 000 EUR	Fälle	1 000 EUR	Fälle	1 000 EUR	Fälle	1 000 EUR	Fälle	1 000 EUR	
										92.34
-	-	-	-	14	770	5	21	9	749	92.34.1
-	-	-	-	92.34.2
-	-	-	-	92.4
-	-	-	-	11	25	.	.	10	25	92.40.1
-	-	-	-	-	-	-	-	-	-	92.40.2
-	-	-	-	11	25	.	.	10	25	92.5
-	-	-	-	3	1 239	-	-	3	1 239	92.6
-	-	-	-	16	8 645	4	241	12	8 403	92.61
-	-	-	-	10	8 639	.	.	7	8 398	92.62
-	-	-	-	6	6	.	.	5	5	92.7
.	.	-	-	86	200 383	11	439	79	199 945	92.71
-	-	-	-	76	200 223	7	436	72	199 786	92.71.1
-	-	-	-	92.71.2
-	-	-	-	92.71.3
-	-	-	-	92.72
.	.	-	-	10	161	4	2	7	159	92.72.1
-	-	-	-	-	-	-	-	-	-	92.72.2
.	.	-	-	10	161	4	2	7	159	93
9	6	-	-	193	7 379	81	1 759	118	5 619	93.01
.	.	-	-	9	25	.	.	4	21	93.01.1
.	.	-	-	4	2	93.01.2
-	-	-	-	.	.	3	2	.	.	93.01.3
-	-	-	-	93.01.4
-	-	-	-	-	-	-	-	-	-	93.01.5
-	-	-	-	40	1 086	11	563	30	523	93.02
-	-	-	-	28	991	6	517	23	474	93.02.4
-	-	-	-	12	95	5	46	7	49	93.02.5
4	- 2	-	-	13	411	.	.	12	407	93.03
-	-	-	-	16	123	8	109	8	14	93.04
-	-	-	-	.	.	-	-	.	.	93.04.1
-	-	-	-	93.04.2
-	-	-	-	.	.	8	109	.	.	93.05
.	.	-	-	115	5 734	55	1 079	64	4 655	93.05.1
-	-	-	-	-	-	-	-	-	-	93.05.2
-	-	-	-	29	582	11	329	19	253	93.05.3
.	.	-	-	86	5 152	44	750	45	4 402	93.05.3
549	7 651	.	.	7 553	5 540 823	3 994	4 049 564	4 224	1 491 249	Insg.

Kreisfreie Stadt / Landkreis Land	Land- u. Forstwirtschaft		Fischerei und Fischzucht		Bergbau u. Gewinnung v. Steinen und Erden	
	Steuer- pflichtige	Lieferungen und Leistungen	Steuer- pflichtige	Lieferungen und Leistungen	Steuer- pflichtige	Lieferungen und Leistungen
	Anzahl	1 000 EUR	Anzahl	1 000 EUR	Anzahl	1 000 EUR
Dessau, Stadt	43	14 608
Anhalt-Zerbst	150	78 459
Bernburg	47	32 528	-	-	.	.
Bitterfeld	66	26 039	-	-	.	.
Köthen	62	42 485	-	-	.	.
Wittenberg	134	120 203
Halle, Stadt	28	5 217	-	-	.	.
Burgenlandkreis	178	95 440	-	-	.	.
Mansfelder Land	97	47 616
Merseburg-Querfurt	132	98 808
Saalkreis	112	70 670	-	-	.	.
Sangerhausen	94	46 671	-	-	4	4 586
Weißenfels	48	35 539
Magdeburg, Stadt	37	37 841	-	-	.	.
Aschersleben-Staßfurt	96	73 941	-	-	5	10 722
Bördekreis	125	91 244	-	-	4	1 971
Halberstadt	74	54 728	.	.	-	-
Jerichower Land	164	113 800
Ohrekreis	173	90 563	-	-	.	.
Stendal	293	171 730	-	-	.	.
Quedlinburg	72	39 375	-	-	.	.
Schönebeck	57	35 037	-	-	.	.
Wernigerode	63	30 595	-	-	-	-
Altmarkkreis-Salzwedel	239	125 580
Insgesamt	2 584	1 578 717	12	1 884	66	513 835

Kreisfreie Stadt / Landkreis Land	Verarbeitendes Gewerbe		Energie- und Wasserversorgung		Baugewerbe	
	Steuer- pflichtige	Lieferungen und Leistungen	Steuer- pflichtige	Lieferungen und Leistungen	Steuer- pflichtige	Lieferungen und Leistungen
	Anzahl	1 000 EUR	Anzahl	1 000 EUR	Anzahl	1 000 EUR
Dessau, Stadt	188	513 538	.	.	319	139 733
Anhalt-Zerbst	174	269 899	8	20 017	365	144 398
Bernburg	146	278 220	.	.	297	84 225
Bitterfeld	290	1 260 219	8	23 411	497	165 270
Köthen	138	194 927	.	.	275	81 064
Wittenberg	369	1 259 016	13	55 738	676	229 889
Halle, Stadt	357	426 102	15	26 914	637	336 794
Burgenlandkreis	337	833 851	25	166 553	703	304 695
Mansfelder Land	212	1 024 318	14	42 016	431	153 557
Merseburg-Querfurt	283	3 556 352	18	464 551	622	224 514
Saalkreis	193	234 320	.	.	451	185 542
Sangerhausen	176	247 909	6	30 240	335	101 528
Weißenfels	163	550 206	.	.	359	90 057
Magdeburg, Stadt	395	1 129 350	.	.	867	475 580
Aschersleben-Staßfurt	220	724 065	35	275 992	467	135 943
Bördekreis	190	314 542	8	8 861	370	137 698
Halberstadt	177	238 280	.	.	301	129 646
Jerichower Land	243	364 662	7	48 045	527	254 944
Ohrekreis	281	598 112	12	51 443	647	226 227
Stendal	275	654 236	.	.	708	330 949
Quedlinburg	209	207 846	.	.	345	118 633
Schönebeck	193	330 143	9	153 046	332	133 680
Wernigerode	275	597 752	7	65 087	443	335 685
Altmarkkreis-Salzwedel	278	524 869	11	16 280	550	206 433
Insgesamt	5 762	16 332 738	278	2 992 468	11 524	4 726 684

Kreisfreie Stadt / Landkreis Land	Handel; Instandhaltung u. Reparatur v. Kfz u. Gebrauchsgütern		Gastgewerbe		Verkehr u. Nachrichtenübermittlung	
	Steuer- pflichtige	Lieferungen und Leistungen	Steuer- pflichtige	Lieferungen und Leistungen	Steuer- pflichtige	Lieferungen und Leistungen
	Anzahl	1 000 EUR	Anzahl	1 000 EUR	Anzahl	1 000 EUR
Dessau, Stadt	532	552 232	162	26 488	81	42 148
Anhalt-Zerbst	507	242 946	197	28 832	79	51 334
Bernburg	395	241 239	146	18 881	87	44 523
Bitterfeld	622	452 669	217	27 678	128	134 300
Köthen	454	278 827	146	15 882	86	46 343
Wittenberg	933	465 280	303	34 793	172	99 181
Halle, Stadt	1 219	1 088 694	455	75 045	223	54 836
Burgenlandkreis	874	548 902	376	43 945	164	102 740
Mansfelder Land	635	567 166	225	33 511	108	78 103
Merseburg-Querfurt	767	514 441	277	31 139	156	173 796
Saalkreis	458	482 227	136	14 355	131	52 839
Sangerhausen	463	342 579	174	17 346	97	49 683
Weißenfels	492	297 525	188	36 686	87	57 119
Magdeburg, Stadt	1 434	1 139 355	466	89 771	403	172 723
Aschersleben-Staßfurt	623	368 083	211	22 452	112	52 756
Bördekreis	435	412 734	125	12 775	102	78 331
Halberstadt	472	296 705	158	22 630	101	72 087
Jerichower Land	721	597 064	221	30 921	131	104 583
Ohrekreis	714	534 427	272	31 483	189	229 444
Stendal	838	678 844	282	34 947	176	88 625
Quedlinburg	549	231 652	243	40 987	92	42 270
Schönebeck	469	293 105	150	13 412	92	42 453
Wernigerode	630	435 462	355	72 992	148	60 085
Altmarkkreis-Salzwedel	638	457 558	246	29 018	104	47 679
Insgesamt	15 874	11 519 715	5 731	805 970	3 249	1 977 979

Kreisfreie Stadt / Landkreis Land	Kredit- u. Versicherungs- gewerbe		Grundstücks- u. Wohnungswesen, Vermietung, Dienstleistungen		Öffentl. Verwaltung, Verteidigung, Sozialversicherung	
	Steuer- pflichtige	Lieferungen und Leistungen	Steuer- pflichtige	Lieferungen und Leistungen	Steuer- pflichtige	Lieferungen und Leistungen
	Anzahl	1 000 EUR	Anzahl	1 000 EUR	Anzahl	1 000 EUR
Dessau,Stadt	12	835	595	178 571	-	-
Anhalt-Zerbst	7	495	315	66 151	-	-
Bernburg	5	829	239	92 600	-	-
Bitterfeld	.	.	521	210 618	-	-
Köthen	10	1 009	243	55 411	-	-
Wittenberg	16	1 281	610	211 512	-	-
Halle, Stadt	.	.	1 767	1 245 593	-	-
Burgenlandkreis	11	924	.	.	-	-
Mansfelder Land	10	490	357	140 159	-	-
Merseburg-Querfurt	.	.	653	314 504	-	-
Saalkreis	4	232	.	.	-	-
Sangerhausen	10	555	330	65 394	-	-
Weißenfels	6	376	302	69 263	-	-
Magdeburg, Stadt	28	12 049	1 873	772 907	-	-
Aschersleben-Staßfurt	9	693	399	117 178	-	-
Bördekreis	6	641	294	75 471	-	-
Halberstadt	6	894	299	136 517	-	-
Jerichower Land	13	1 070	497	111 014	-	-
Ohrekreis	.	.	570	150 107	-	-
Stendal	7	1 124	592	120 262	-	-
Quedlinburg	5	935	326	73 313	-	-
Schönebeck	-	-
Wernigerode	7	1 281	425	93 146	-	-
Altmarkkreis-Salzwedel	5	459	368	88 701	-	-
Insgesamt	262	46 734	12 893	4 653 716	-	-

Kreisfreie Stadt / Landkreis Land	Erziehung und Unterricht		Gesundheits-, Veterinär u. Sozialwesen		Erbringung sonstiger öffentl. u. persönl. Dienstleistungen	
	Steuer- pflichtige	Lieferungen und Leistungen	Steuer- pflichtige	Lieferungen und Leistungen	Steuer- pflichtige	Lieferungen und Leistungen
	Anzahl	1 000 EUR	Anzahl	1 000 EUR	Anzahl	1 000 EUR
Dessau, Stadt	35	2 682	36	10 960	230	36 121
Anhalt-Zerbst	23	1 440	31	7 108	145	24 641
Bernburg	.	.	25	8 389	148	64 540
Bitterfeld	33	7 065	35	5 702	264	76 808
Köthen	.	.	29	11 499	153	28 052
Wittenberg	40	2 339	62	35 934	304	43 972
Halle, Stadt	93	28 078	90	53 128	702	162 115
Burgenlandkreis	45	3 849	51	25 358	395	84 627
Mansfelder Land	35	15 471	31	5 633	229	41 730
Merseburg-Querfurt	54	7 126	39	21 785	312	127 608
Saalkreis	29	1 967	25	3 874	187	42 747
Sangerhausen	19	5 039	25	8 839	155	39 409
Weißenfels	22	3 971	30	5 160	167	23 172
Magdeburg, Stadt	85	31 485	100	56 631	791	428 363
Aschersleben-Staßfurt	30	1 716	38	29 603	263	22 583
Bördekreis	25	2 054	29	36 175	182	38 506
Halberstadt	19	997	27	10 914	228	29 513
Jerichower Land	36	4 484	30	5 188	259	51 001
Ohrekreis	42	5 388	53	19 434	298	42 452
Stendal	37	14 462	59	12 943	342	67 321
Quedlinburg	.	.	34	16 095	207	24 697
Schönebeck	16	10 066	19	9 120	182	33 503
Wernigerode	32	8 784	41	9 547	248	41 788
Altmarkkreis-Salzwedel	24	2 651	46	19 094	216	36.931
Insgesamt	840	171 241	985	428 114	6 607	1 612 199

6. Umsatzsteuerpflichtige, deren steuerbarer Umsatz
und Umsatzsteuer-Vorauszahlung 2005 in regionaler Gliederung

161

Gemeinde- schlüssel	Kreisfreie Stadt Landkreis Gemeinde	Steuer- pflich- tige	Steuerbarer Umsatz		Umsatzsteuer vor Abzug der Vorsteuer	Abziehbare Vorsteuer	Umsatzsteuer- Vorauszahlung
			insgesamt	dar.Lieferungen und Leistungen			
		Anzahl	1 000 EUR				
101 Dessau, Stadt		2 253	1 694 208	1 664 565	225 904	173 269	52 634
151 Anhalt-Zerbst		2 005	955 080	937 668	125 318	94 319	31 443
151002 Bornum		15	7 424	7 424	726	665	61
151003 Bräsen		7	579	579	89	52	37
151006 Buhlendorf		5	425	425	67	63	4
151007 Buko		5	441	441	61	47	14
151008 Cobbelsdorf		32	18 596	18 435	2 295	1 862	432
151009 Coswig (Anhalt), Stadt		199	87 293	86 019	11 936	8 598	3 337
151010 Deetz		29	7 715	7 582	929	705	224
151011 Dobritz		14	2 023	2 020	244	245	0
151013 Düben		10	7 596	7 045	867	930	- 63
151014 Gehrden		9	1 137	1 137	151	133	18
151015 Gödnitz		8	1 918	1 918	241	147	93
151016 Gohrau		16	2 395	2 395	317	213	104
151017 Griebo		19	4 430	4 376	561	511	51
151018 Griesen		11	3 416	3 411	486	313	173
151019 Grimme	
151020 Güterglück		19	9 753	9 753	1 060	870	190
151021 Hobeck		6	837	837	102	71	31
151022 Hohenlepte		5	648	648	67	72	- 5
151023 Horstdorf		11	1 484	1 484	197	123	74
151024 Hundeluft		6	639	625	94	56	38
151025 Jeber-Bergfrieden		17	3 035	2 990	363	292	71
151026 Jütrichau		8	3 734	3 717	547	355	192
151027 Kakau		17	1 950	1 945	247	201	46
151028 Klieken		31	41 738	40 115	5 052	4 308	744
151029 Köselitz		3	322	322	39	67	- 28
151032 Leps		7	1 458	1 458	124	157	- 33
151033 Lindau, Stadt		42	28 132	26 781	3 742	2 898	843
151034 Loburg, Stadt		79	35 985	34 701	4 553	3 401	1 598
151035 Lübs		12	3 548	3 547	326	347	- 22
151038 Möllensdorf	
151039 Moritz		12	19 998	19 590	2 935	2 585	351
151041 Nedlitz		25	4 302	4 091	509	360	148
151042 Nutha		10	2 589	2 584	365	186	179
151043 Oranienbaum, Stadt		138	40 552	40 334	5 591	4 021	1 570
151044 Polenzko		10	2 045	2 020	185	230	- 45
151045 Prödel		4	892	892	99	66	33
151047 Ragösen		5	4 039	4 039	332	450	- 118
151048 Rehßen		10	657	657	90	60	31
151049 Reuden		13	6 776	6 776	1 006	693	313
151050 Riesigk		3	354	354	56	37	19
151052 Rosian		14	5 128	5 128	380	517	- 137
151053 Roßlau (Elbe), Stadt		373	142 987	142 131	18 884	13 828	5 057
151054 Schweinitz		12	3 861	3 861	564	340	224
151055 Senst		4	647	647	52	46	6
151056 Serno		10	2 735	2 735	422	291	131
151057 Stackelitz		9	7 218	7 218	1 189	814	375
151058 Steutz		26	3 650	3 646	395	358	37
151059 Straguth		6	2 135	2 135	319	277	42
151061 Thießßen		25	4 253	4 252	565	336	229

Noch 6. Umsatzsteuerpflichtige, deren steuerbarer Umsatz
und Umsatzsteuer-Vorauszahlung 2005 in regionaler Gliederung

Gemeinde- schlüssel	Kreisfreie Stadt Landkreis Gemeinde	Steuer- pflich- tige	Steuerbarer Umsatz		Umsatzsteuer vor Abzug der Vorsteuer	Abziehbare Vorsteuer	Umsatzsteuer- Vorauszahlung
			insgesamt	dar.Lieferungen und Leistungen			
		Anzahl	1 000 EUR				
151062	Vockerode	46	24 599	24 201	3 320	2 725	595
151063	Walternienburg	14	3 882	3 882	478	337	141
151064	Wörlitz, Stadt	61	16 110	15 961	2 410	1 336	1 074
151065	Wörpen
151066	Zeppernick	18	12 077	12 068	1 698	1 008	690
151067	Zerbst, Stadt	495	285 572	277 538	41 402	29 500	11 900
151068	Zernitz	8	2 030	2 019	174	157	17
153	Bernburg	1 563	911 112	874 986	110 860	90 149	20 711
153002	Alsleben (Saale), Stadt	87	90 954	90 456	8 080	7 057	1 023
153003	Baalberge	33	21 843	21 605	2 673	2 375	298
153006	Bernburg (Saale), Stadt	795	443 804	431 116	60 862	46 141	14 721
153007	Biendorf	23	4 927	4 923	556	621	- 65
153008	Cörmigk	20	4 272	4 268	455	278	177
153009	Edlau	14	1 707	1 707	158	165	- 7
153010	Gerbitz	14	9 905	9 905	1 292	1 296	- 4
153011	Gerlebogk	12	5 780	5 780	632	460	172
153013	Gröna	14	2 719	2 719	358	212	146
153014	Güsten, Stadt	86	47 411	46 250	5 869	5 180	689
153015	Ilberstedt	33	22 777	22 665	3 334	1 938	1 396
153016	Könnern, Stadt	182	142 065	123 638	14 160	13 202	957
153017	Latdorf	17	4 002	4 001	538	289	249
153019	Neugattersleben	28	24 626	24 017	2 626	3 051	- 425
153020	Nienburg (Saale), Stadt	90	54 760	52 537	5 624	5 426	198
153021	Peißen	35	15 976	15 908	1 821	1 223	598
153022	Plötzkau	25	3 105	3 105	338	238	101
153023	Pobzig	12	1 927	1 927	277	156	120
153024	Poley	4	939	847	134	84	50
153025	Preußlitz	10	1 258	1 258	148	110	38
153026	Schackstedt	11	2 495	2 495	415	270	145
153029	Wedlitz	5	1 494	1 494	248	164	84
153030	Wiendorf	3	191	191	23	17	6
153031	Wohlsdorf	10	2 176	2 176	239	196	42
154	Bitterfeld	2 690	2 679 311	2 392 687	329 846	280 509	49 334
154001	Altjeßnitz	16	5 781	5 774	881	754	127
154002	Bitterfeld, Stadt	587	621 607	544 624	75 130	72 780	2 343
154003	Bobbau	57	18 858	18 689	2 680	1 871	809
154004	Brehna, Stadt	142	207 341	168 401	28 639	20 991	7 647
154005	Burgkernitz	13	2 560	2 560	359	208	151
154006	Friedersdorf	54	23 428	23 184	3 078	2 523	555
154007	Glebitzsch	20	10 251	10 249	1 272	884	388
154009	Gossa	30	7 823	7 783	1 105	750	355
154010	Greppin	88	245 820	227 863	30 507	22 201	8 307
154011	Gröbern	11	2 153	1 867	257	185	71
154014	Holzweißig	65	15 557	15 442	2 097	1 285	812
154015	Jeßnitz (Anhalt), Stadt	125	29 585	29 330	3 803	2 692	1 111
154016	Krina	19	3 234	3 234	485	305	180
154018	Marke	7	1 869	1 869	251	163	88
154019	Mühlbeck	21	2 673	2 673	394	277	117
154020	Muldenstein	50	7 401	7 335	1 030	647	383
154021	Petersroda	17	1 812	1 812	244	141	103

Gemeinde- schlüssel	Kreisfreie Stadt Landkreis Gemeinde	Steuer- pflich- tige	Steuerbarer Umsatz		Umsatzsteuer vor Abzug der Vorsteuer	Abziehbare Vorsteuer	Umsatzsteuer- Vorauszahlung
			insgesamt	dar.Lieferungen und Leistungen			
		Anzahl	1 000 EUR				
154022	Plodda	9	2 625	2 603	415	226	190
154023	Pouch	41	19 048	13 985	2 883	1 532	1 351
154025	Raguhn, Stadt	115	77 664	73 400	9 620	8 342	1 284
154028	Retzau	8	1 707	1 707	151	132	19
154031	Rösa	28	7 751	7 706	1 116	884	232
154032	Roitzsch	66	78 858	69 140	6 033	8 400	-2 367
154034	Sandersdorf	238	67 350	66 985	9 532	6 520	3 012
154035	Schierau	24	5 844	5 764	657	609	48
154036	Schlaitz	37	14 264	14 182	1 735	1 408	328
154038	Schwemsal	14	2 169	2 169	261	189	73
154041	Thalheim	45	527 554	439 148	59 704	55 605	4 100
154042	Thurland	18	10 853	10 844	928	904	24
154043	Tornau vor der Heide	10	7 938	7 279	1 267	863	404
154044	Wolfen, Stadt	418	314 761	298 425	38 073	30 281	7 793
154045	Zörbig, Stadt	297	333 171	306 661	45 257	35 962	9 295
159	Köthen	1 618	788 087	771 646	106 735	82 119	24 625
159001	Aken (Elbe), Stadt	205	91 347	86 724	11 292	9 137	2 156
159004	Chörau	11	909	909	122	80	41
159007	Diebzig	5	1 575	1 575	255	175	80
159009	Dornbock	3	427	427	50	34	16
159010	Drosa	10	3 656	3 557	488	347	140
159011	Edderitz	38	25 303	23 551	3 152	2 347	806
159012	Elsnigk	13	5 614	5 612	903	641	263
159013	Fraßdorf	3	297	297	48	23	24
159014	Glauzig	7	513	513	49	32	17
159016	Görzig	31	9 208	9 148	1 377	1 044	333
159017	Gröbzig, Stadt	73	17 344	17 245	2 473	1 671	802
159018	Großbadegast	6	791	791	81	40	41
159019	Großpaschleben	15	1 664	1 664	282	143	139
159020	Hinsdorf	9	1 504	1 504	224	158	67
159021	Kleinpaschleben	10	2 122	2 119	322	219	104
159023	Köthen (Anhalt), Stadt	864	471 071	463 948	64 773	49 570	15 206
159024	Libbesdorf	11	9 484	7 471	1 360	823	537
159025	Libehna	5	623	621	62	68	- 7
159027	Maasdorf	9	1 735	1 735	257	190	67
159028	Meilendorf	8	1 249	1 224	197	98	99
159030	Micheln	26	12 350	12 350	1 637	1 439	198
159031	Osternienburg	34	10 888	10 824	1 701	1 068	633
159032	Piethen
159033	Prosigk	9	6 200	6 082	543	724	- 181
159034	Quellendorf	34	42 373	42 148	5 261	4 983	278
159035	Radegast, Stadt	31	10 812	10 812	1 589	978	611
159036	Reppichau	12	3 813	3 755	520	232	288
159037	Reupzig	4	1 201	1 201	195	107	89
159038	Riesdorf
159039	Scheuder	6	418	418	56	29	26
159040	Schortewitz	20	4 501	4 501	610	302	313
159041	Trebbichau an der Fuhne	10	3 243	3 219	496	238	259
159042	Trinum	11	3 821	3 800	605	500	104
159043	Weißandt-Gölsau	36	26 092	25 975	3 796	3 051	745
159044	Wieskau	5	545	545	69	27	41

Noch 6. Umsatzsteuerpflichtige, deren steuerbarer Umsatz
und Umsatzsteuer-Vorauszahlung 2005 in regionaler Gliederung

Gemeinde- schlüssel	Kreisfreie Stadt Landkreis Gemeinde	Steuer- pflich- tige	Steuerbarer Umsatz		Umsatzsteuer vor Abzug der Vorsteuer	Abziehbare Vorsteuer	Umsatzsteuer- Vorauszahlung
			insgesamt	dar.Lieferungen und Leistungen			
		Anzahl	1 000 EUR				
159047	Wulfen	28	11 112	11 104	1 258	1 097	161
159048	Zabitz	7	2 756	2 751	429	345	83
159049	Zehbitz	4	819	819	123	80	43
171	Wittenberg	3 638	2 635 820	2 560 952	338 275	255 875	82 221
171001	Abtsdorf	21	6 359	6 359	991	767	224
171002	Annaburg, Stadt	93	57 971	57 338	6 776	6 036	740
171005	Axien	10	3 373	3 373	286	324	- 38
171006	Bad Schmiedeberg, Stadt	155	90 090	83 806	9 687	7 938	1 749
171009	Bethau	10	2 565	2 541	348	272	76
171010	Boßdorf	22	8 625	8 128	1 024	854	170
171011	Bülzig	19	5 040	4 986	796	711	85
171013	Dabrun	18	2 360	2 360	246	213	33
171014	Dietrichsdorf	10	8 993	5 722	1 281	750	525
171015	Dorna
171017	Elster (Elbe)	106	39 169	37 818	5 456	3 472	1 984
171018	Eutzsch	17	15 172	15 160	1 265	1 330	- 66
171019	Gadegast	7	2 871	2 871	484	269	215
171021	Globig-Bleddin	14	4 947	4 944	652	543	109
171023	Gräfenhainichen, Stadt	242	89 156	89 049	11 337	8 303	3 034
171024	Groß Naundorf	18	19 173	18 944	2 493	2 030	463
171026	Jessen (Elster), Stadt	526	418 662	405 036	47 995	41 213	6 623
171027	Jüdenberg	17	5 426	5 326	688	463	225
171028	Kemberg, Stadt	161	71 047	70 469	9 683	7 642	2 041
171031	Klöden	18	3 045	3 018	409	306	103
171032	Korgau	15	2 928	2 914	339	337	1
171033	Kropstädt	40	58 202	58 141	5 332	4 584	748
171034	Labrun	5	1 313	1 313	209	139	70
171035	Lebien	9	3 180	3 104	473	365	108
171036	Leetza
171039	Listerfehrda	10	2 377	2 377	296	141	155
171042	Meuro	14	4 081	4 081	449	354	96
171043	Mochau	16	4 932	4 932	732	495	237
171044	Möhlau	31	3 671	3 653	356	356	- 1
171047	Mühlanger	39	8 656	8 653	1 201	840	361
171048	Naundorf bei Seyda	7	1 114	1 111	105	90	15
171051	Plossig	9	4 926	4 718	534	534	- 1
171053	Prettin, Stadt	58	12 981	12 783	1 812	1 455	356
171054	Pretzsch (Elbe), Stadt	41	16 145	16 098	2 073	1 549	523
171055	Priesitz	9	526	526	73	50	23
171057	Rackith	15	7 083	6 873	979	722	257
171059	Radis	52	7 222	7 218	965	669	295
171062	Rotta	26	5 800	5 674	891	516	375
171064	Schköna	13	5 599	5 599	667	650	18
171065	Schleesen	12	3 860	3 860	631	486	146
171067	Schnellin	5	1 230	1 230	98	122	- 24
171068	Schützberg	5	1 033	1 033	89	135	- 46
171069	Selbitz	10	5 827	5 827	555	605	- 49
171071	Söllichau	35	10 470	10 211	1 585	1 000	584
171072	Straach	38	13 782	13 782	1 629	1 434	195
171073	Tornau	15	2 982	2 982	470	278	192
171074	Trebitz	35	25 077	19 730	3 216	2 045	1 171

Gemeinde- schlüssel	Kreisfreie Stadt Landkreis Gemeinde	Steuer- pflich- tige	Steuerbarer Umsatz		Umsatzsteuer vor Abzug der Vorsteuer	Abziehbare Vorsteuer	Umsatzsteuer- Vorauszahlung
			insgesamt	dar.Lieferungen und Leistungen			
		Anzahl	1 000 EUR				
171075	Uthausen	7	1 038	1 034	164	127	37
171076	Wartenburg	21	5 360	5 127	619	538	81
171077	Wittenberg, Lutherstadt	1 360	1 209 349	1 185 470	157 201	130 836	26 350
171078	Zahna, Stadt	107	255 897	250 818	39 457	9 277	30 180
171079	Zemnick	4	398	398	64	69	- 6
171080	Zörmigall	24	2 342	2 342	277	201	75
171081	Zschornewitz	60	90 671	78 393	12 697	11 279	1 418
	202 Halle (Saale), Stadt	5 631	3 563 513	3 519 749	491 476	350 478	140 976
	256 Burgenlandkreis	3 813	2 766 471	2 697 270	377 378	272 949	104 470
256001	Abtlöbnitz
256002	Altenroda	12	4 155	4 154	387	650	- 262
256003	Bad Bibra, Stadt	77	148 161	148 089	11 621	12 692	-1 072
256004	Bad Kösen, Stadt	181	52 986	52 439	5 756	3 704	2 051
256005	Balgstädt	16	5 666	5 666	743	512	231
256006	Baunersroda	8	1 930	1 926	198	179	20
256007	Bergisdorf	16	3 123	3 120	398	326	73
256008	Billroda	15	8 423	8 423	1 339	1 086	254
256010	Breitenbach	6	649	649	100	57	43
256011	Bröckkau	7	1 749	1 749	219	167	52
256012	Bucha	5	1 229	1 229	95	171	- 76
256013	Burgholzhausen
256014	Burgscheidungen	10	726	726	101	55	46
256015	Burkersroda	10	2 392	2 392	260	261	0
256016	Casekirchen	7	1 235	1 235	132	113	19
256017	Crölpa-Löbschütz	21	2 299	2 299	292	185	107
256018	Deuben	27	20 792	20 749	3 173	2 290	883
256019	Döbris	4	1 296	1 296	130	142	- 12
256020	Döschwitz	31	15 533	11 987	2 191	1 372	819
256022	Droßdorf	32	9 445	9 336	912	911	0
256023	Droyßig	39	5 442	5 434	799	470	328
256024	Ebersroda	3	193	193	31	16	15
256025	Eckartsberga, Stadt	42	10 379	10 379	1 347	998	349
256027	Freyburg (Unstrut), Stadt	159	375 404	346 902	58 713	22 524	36 188
256028	Geußnitz	14	3 695	3 695	558	332	226
256029	Gieckau	10	2 210	2 209	312	199	113
256030	Gleina	29	18 019	18 019	2 341	2 312	29
256032	Görschen	23	63 754	62 899	10 924	7 124	3 799
256033	Goldschau	7	520	520	72	37	34
256034	Golzen	8	2 428	2 428	329	166	162
256035	Grana	35	10 144	10 098	1 508	1 046	462
256036	Größnitz	6	989	989	100	97	3
256037	Haynsburg	14	1 583	1 583	230	170	60
256038	Herrengosserstedt	15	2 049	1 975	247	189	58
256039	Heuckewalde	15	4 663	4 623	629	400	229
256040	Hirschroda	7	4 450	4 450	600	581	19
256041	Janisroda	9	2 620	2 617	303	232	71
256042	Kahlwinkel	21	9 639	9 621	1 287	1 272	14
256043	Karsdorf	46	22 570	22 532	3 345	1 700	1 645
256044	Kayna	39	7 448	7 402	968	715	253
256045	Kirchscheidungen	8	3 484	3 484	492	435	58

Noch 6. Umsatzsteuerpflichtige, deren steuerbarer Umsatz
und Umsatzsteuer-Vorauszahlung 2005 in regionaler Gliederung

Gemeinde- schlüssel	Kreisfreie Stadt Landkreis Gemeinde	Steuer- pflich- tige	Steuerbarer Umsatz		Umsatzsteuer vor Abzug der Vorsteuer	Abziehbare Vorsteuer	Umsatzsteuer- Vorauszahlung
			insgesamt	dar.Lieferungen und Leistungen			
		Anzahl	1 000 EUR				
256048	Klosterhäseler	19	1 895	1 895	233	181	52
256050	Kretzschau	48	18 641	18 635	2 700	2 174	527
256052	Laucha an der Unstrut, Stadt	95	136 651	129 684	19 653	15 349	4 303
256053	Leislau	6	887	887	107	93	14
256054	Löbitz	10	1 206	1 206	170	122	49
256055	Lossa	22	3 445	3 440	464	319	145
256056	Luckenau	12	1 394	1 394	167	87	81
256057	Meineweh	16	3 365	3 360	472	348	124
256058	Memleben	23	7 896	7 855	923	836	87
256059	Mertendorf	21	18 637	18 588	2 903	2 378	524
256060	Möllern	7	1 525	1 525	145	248	- 104
256061	Molau	15	1 650	1 639	245	163	82
256062	Naumburg (Saale), Stadt	1 001	351 088	348 148	50 874	34 463	16 450
256063	Nebra (Unstrut), Stadt	78	13 159	13 033	1 741	1 244	498
256064	Nonnewitz	17	2 502	2 502	293	220	73
256065	Osterfeld, Stadt	44	31 330	31 049	4 346	3 039	1 306
256066	Pödelist	11	2 396	2 396	324	231	93
256068	Prießnitz	14	10 002	10 002	910	851	59
256071	Reinsdorf	12	1 249	1 249	166	107	58
256073	Saubach	29	10 588	10 123	1 269	1 014	255
256074	Schellbach	18	8 109	8 092	1 255	976	279
256075	Schleberoda
256076	Schönburg	47	31 111	29 846	4 191	3 662	529
256079	Steinburg	5	1 712	1 709	273	154	119
256080	Stößen, Stadt	26	8 915	8 914	1 295	845	450
256081	Taugwitz	22	4 767	4 753	540	483	57
256082	Thalwinkel	7	382	361	61	46	15
256083	Theißen	54	445 058	444 782	69 613	46 614	22 999
256085	Tromsdorf	6	1 179	1 179	153	93	60
256086	Unterkaka	11	67 706	67 606	10 786	9 804	982
256087	Utenbach
256088	Waldau	12	6 367	6 245	592	602	- 10
256089	Wangen	11	3 817	3 817	283	334	- 51
256091	Weischütz	5	2 158	2 158	336	209	126
256092	Weißborn	18	9 654	9 164	1 430	1 177	253
256093	Wethau
256094	Wetterzeube	28	21 494	21 407	3 131	2 338	793
256095	Wischroda	17	3 898	3 675	485	375	110
256096	Wittgendorf	31	6 611	6 603	777	604	173
256097	Wohlmirstedt	25	97 527	96 118	9 288	9 219	69
256098	Würchwitz	18	6 349	6 337	713	602	111
256100	Zeitz, Stadt	649	266 675	265 870	36 082	25 962	10 119
256101	Zeuchfeld	5	724	724	68	69	- 1
256102	Elsteraue	228	243 839	225 089	28 945	32 419	-3 474
256103	Heidegrund	18	29 302	29 070	2 417	2 368	49
260	Mansfelder Land	2 389	2 525 584	2 151 485	294 563	263 013	31 555
260001	Abberode	10	5 100	5 096	684	732	- 49
260002	Ahlsdorf	42	10 684	10 684	1 557	925	632
260003	Alterode	15	2 196	2 194	273	187	86
260004	Amsdorf
260006	Arnstedt	20	3 467	3 467	483	256	228

Gemeinde- schlüssel	Kreisfreie Stadt Landkreis Gemeinde	Steuer- pflich- tige	Steuerbarer Umsatz		Umsatzsteuer vor Abzug der Vorsteuer	Abziehbare Vorsteuer	Umsatzsteuer- Vorauszahlung
			insgesamt	dar.Lieferungen und Leistungen			
		Anzahl	1 000 EUR				
260007	Aseleben	20	4 746	4 690	518	397	121
260008	Augsdorf	16	4 787	4 675	658	520	137
260009	Benndorf	35	9 261	9 207	1 219	799	420
260011	Bischofrode	14	1 500	1 498	232	148	84
260012	Bornstedt	19	1 361	1 360	201	129	72
260013	Bräunrode	11	719	719	96	69	27
260014	Braunschwende	15	1 275	1 275	187	101	86
260015	Burgsdorf
260016	Dederstedt	10	3 585	3 585	510	160	350
260017	Eisleben, Lutherstadt	646	565 627	547 148	71 074	58 363	12 711
260018	Erdeborn	27	7 816	7 801	1 020	709	311
260019	Freist	8	1 540	1 540	183	165	18
260020	Friedeburg (Saale)	9	3 047	2 741	484	223	261
260021	Friedeburgerhütte	5	1 572	1 568	138	143	- 5
260022	Friesdorf	15	6 757	6 718	1 053	776	277
260023	Gerbstedt, Stadt	72	22 762	22 552	2 908	2 316	592
260025	Greifenhagen	11	1 511	1 508	138	138	- 1
260027	Harkerode	8	759	759	98	55	43
260028	Hedersleben	22	6 134	6 049	645	655	- 9
260029	Heiligenthal	17	8 522	8 522	946	772	174
260030	Helbra	132	102 047	87 586	14 472	11 112	3 359
260031	Hergisdorf	33	5 213	5 184	614	467	147
260032	Hermerode	4	636	636	50	59	- 10
260033	Hettstedt, Stadt	275	1 211 246	871 857	123 471	127 735	-4 264
260034	Hornburg	5	387	387	33	23	10
260035	Hübitz	11	4 388	4 388	667	396	271
260036	Ihlewitz
260037	Klostermansfeld	74	13 912	13 883	1 946	1 299	647
260038	Lüttchendorf	14	1 825	1 790	201	238	- 37
260039	Mansfeld, Stadt	229	217 744	217 650	28 026	24 332	3 694
260041	Molmerswende	13	3 347	3 347	364	260	104
260042	Neehausen	3	143	143	15	13	1
260043	Osterhausen	31	9 634	9 605	1 239	815	424
260046	Quenstedt	27	4 512	4 512	544	425	123
260047	Ritterode	11	3 470	3 470	452	442	10
260048	Ritzgerode
260049	Röblingen am See	61	21 979	21 899	2 865	2 163	702
260051	Rottelsdorf	5	615	615	62	63	0
260052	Sandersleben, Stadt	46	18 612	18 611	2 803	2 019	785
260053	Schmalzerode	7	1 817	1 817	291	179	112
260054	Seeburg	20	3 082	3 082	406	189	217
260056	Siersleben	38	59 525	59 433	9 048	7 529	1 519
260057	Stangerode	13	4 612	4 526	716	290	426
260058	Stedten	18	3 014	3 014	515	372	143
260059	Sylda	7	847	723	132	75	57
260060	Ulzigerode
260064	Walbeck	50	52 860	52 848	5 817	4 470	1 346
260065	Wansleben am See	30	5 660	5 645	847	409	439
260066	Welbsleben	26	11 963	11 851	1 206	978	229
260067	Welfesholz
260068	Wiederstedt	26	5 096	5 096	606	466	139
260069	Wimmelburg	25	11 930	11 930	1 766	1 527	239

Noch 6. Umsatzsteuerpflichtige, deren steuerbarer Umsatz
und Umsatzsteuer-Vorauszahlung 2005 in regionaler Gliederung

Gemeinde- schlüssel	Kreisfreie Stadt Landkreis Gemeinde	Steuer- pflich- tige	Steuerbarer Umsatz		Umsatzsteuer vor Abzug der Vorsteuer	Abziehbare Vorsteuer	Umsatzsteuer- Vorauszahlung
			insgesamt	dar.Lieferungen und Leistungen			
		Anzahl	1 000 EUR				
260070	Wippra	62	25 323	25 239	3 596	2 748	847
260072	Zabenstedt
	261 Merseburg-Querfurt	3 329	6 208 846	5 536 315	843 581	691 652	151 932
261001	Albersroda	11	4 876	4 864	636	499	137
261002	Alberstedt	7	1 737	1 737	227	163	64
261003	Bad Dürrenberg, Stadt	253	76 290	75 922	9 552	6 950	2 601
261004	Bad Lauchstädt, Stadt	136	47 217	46 438	7 372	4 945	2 426
261005	Barnstädt	39	11 469	11 462	1 207	1 091	116
261006	Beuna (Geiselal)	34	41 571	40 670	4 904	3 285	1 619
261008	Braunsbedra, Stadt	230	157 172	156 101	19 448	13 099	6 349
261010	Delitz am Berge	22	2 686	2 676	311	206	105
261012	Esperstedt	8	816	816	107	79	28
261013	Farnstädt	29	21 004	20 971	2 556	1 651	905
261015	Friedensdorf	7	646	646	82	43	39
261017	Geusa	35	6 238	6 223	823	546	278
261022	Günthersdorf	51	52 028	51 973	7 790	5 048	2 741
261023	Horburg-Maßlau	10	1 772	1 770	215	178	37
261024	Klobikau	17	9 298	9 288	1 319	940	379
261026	Kötschlitz	36	54 640	49 200	8 095	4 450	3 645
261027	Kötzschau	38	4 934	4 930	672	463	209
261029	Kreypau	13	4 198	4 186	627	493	134
261030	Krumpa	22	9 693	9 676	1 325	718	607
261033	Leuna, Stadt	211	1 335 832	1 229 988	159 781	157 214	2 567
261036	Merseburg, Stadt	857	551 525	547 365	75 261	52 092	23 174
261038	Milzau	33	9 893	9 893	986	998	- 12
261039	Mücheln (Geiselal), Stadt	211	77 419	77 364	9 137	7 927	1 209
261040	Nempitz	12	4 268	4 268	653	438	215
261041	Nemsdorf-Göhrendorf	19	18 114	17 977	1 759	1 691	68
261042	Obhausen	38	12 195	12 185	1 496	1 206	289
261043	Oebles-Schlechtewitz
261044	Oechlitz	12	3 865	3 833	480	325	155
261045	Querfurt, Stadt	401	262 229	246 272	34 932	26 246	8 686
261047	Rodden
261050	Schafstädt, Stadt	39	25 062	24 854	3 496	3 003	493
261051	Schkopau	304	3 131 693	2 644 090	449 594	366 357	83 237
261053	Schraplau, Stadt	21	6 613	6 593	762	528	234
261054	Spergau	32	170 170	121 780	25 455	17 560	7 895
261055	Steigra	30	17 656	17 623	1 956	1 637	318
261056	Tollwitz	37	26 868	26 208	3 434	3 384	51
261058	Wallendorf (Luppe)	23	4 573	4 573	560	405	155
261062	Zöschen	32	37 806	37 128	5 958	5 301	657
261063	Zweimen	10	4 056	4 050	539	428	111
	265 Saalkreis	2 142	1 805 271	1 762 625	257 585	209 954	47 641
265001	Angersdorf	41	13 877	13 866	2 023	1 241	782
265002	Beesenstedt	47	18 915	18 722	2 428	1 902	526
265003	Bennstedt	52	15 370	15 365	2 123	1 882	241
265004	Brachstedt	32	18 843	18 768	2 648	1 880	769
265005	Brachwitz	26	5 660	5 653	705	476	229
265006	Braschwitz	24	9 815	9 397	1 337	1 113	224
265008	Döblitz

Gemeinde- schlüssel	Kreisfreie Stadt Landkreis Gemeinde	Steuer- pflich- tige	Steuerbarer Umsatz		Umsatzsteuer vor Abzug der Vorsteuer	Abziehbare Vorsteuer	Umsatzsteuer- Vorauszahlung
			insgesamt	dar.Lieferungen und Leistungen			
		Anzahl	1 000 EUR				
265011 Döbel	
265012 Dornitz		18	5 681	5 679	551	587	- 36
265013 Dornstedt		26	6 794	6 769	961	622	338
265014 Fienstedt		7	1 389	1 389	221	114	107
265015 Gimritz		10	1 346	1 346	153	136	18
265018 Gutenberg		19	2 635	2 635	400	207	193
265019 Höhnstedt		52	11 774	11 722	1 464	1 069	395
265020 Hohenthurm		38	32 314	31 500	4 658	3 070	1 588
265023 Kloschwitz		12	2 072	2 072	271	213	58
265024 Krosigk		15	5 781	5 691	626	612	15
265025 Kütten		11	5 351	5 351	867	494	373
265026 Landsberg, Stadt		329	429 331	405 530	58 143	47 501	10 651
265027 Langenbogen		36	8 680	8 670	1 269	863	405
265028 Lieskau		60	9 780	9 726	1 275	725	549
265030 Löbejün, Stadt		60	15 677	15 519	2 311	1 500	810
265032 Morl		23	8 775	7 743	1 259	885	373
265033 Nauendorf		41	14 737	14 689	1 794	1 304	490
265034 Nehlitz		8	1 381	1 381	188	93	95
265035 Neutz-Lettewitz		11	4 080	4 080	397	423	- 24
265036 Niemberg		39	12 922	12 896	1 829	1 055	774
265037 Oppin		44	37 340	36 488	5 506	4 579	928
265038 Ostrau		25	11 806	11 798	1 499	1 285	214
265039 Peißen		55	27 100	26 819	3 793	3 192	600
265040 Petersberg		18	2 592	2 591	342	259	84
265041 Plötz		13	6 419	6 313	1 000	620	380
265044 Rothenburg		12	4 881	4 281	701	358	343
265045 Salzmünde		56	20 475	20 419	2 608	2 015	593
265046 Schochwitz		40	15 981	15 847	1 805	1 360	445
265047 Schwerz		7	1 419	1 419	181	138	42
265048 Sennewitz		45	45 414	45 096	7 030	4 470	2 560
265051 Steuden		24	7 181	7 180	688	625	64
265052 Teicha		49	18 675	17 580	2 485	2 005	480
265053 Teutschenthal		296	181 590	172 500	22 561	19 319	3 242
265054 Wallwitz (Saalkreis)		41	27 411	27 390	4 065	3 722	343
265055 Wettin, Stadt		70	16 218	16 210	2 399	1 617	782
265056 Zappendorf		36	30 138	29 209	2 910	2 122	788
265058 Kabelsketal		263	686 221	683 982	107 902	92 211	15 691
266 Sangerhausen		1 888	985 261	959 779	139 199	108 618	30 584
266001 Allstedt, Stadt		95	29 193	29 024	3 938	2 924	1 016
266002 Bennungen		18	5 056	5 056	728	628	99
266003 Berga		71	60 287	56 969	7 492	6 453	1 038
266004 Beyernaumburg		30	5 249	5 222	854	606	248
266005 Blankenheim		25	5 617	5 615	666	618	48
266007 Breitenstein		22	7 725	7 705	1 225	977	249
266008 Breitung		8	1 034	1 034	151	131	21
266009 Brücken (Helme)		16	3 777	3 777	533	392	142
266010 Dietersdorf	
266011 Drebsdorf	
266012 Edersleben		31	43 965	43 379	6 839	5 176	1 663
266013 Emseloh		15	5 165	5 024	809	623	186
266017 Hackpfüffel		8	1 172	1 172	186	90	95

Noch 6. Umsatzsteuerpflichtige, deren steuerbarer Umsatz
und Umsatzsteuer-Vorauszahlung 2005 in regionaler Gliederung

Gemeinde- schlüssel	Kreisfreie Stadt Landkreis Gemeinde	Steuer- pflich- tige	Steuerbarer Umsatz		Umsatzsteuer vor Abzug der Vorsteuer	Abziehbare Vorsteuer	Umsatzsteuer- Vorauszahlung
			insgesamt	dar.Lieferungen und Leistungen			
		Anzahl	1 000 EUR				
266018	Hainrode	9	890	890	112	82	30
266019	Hayn (Harz)	26	12 315	12 125	1 906	1 556	350
266020	Holdenstedt	22	6 711	6 529	764	581	183
266022	Katharinenrieth
266023	Kelbra (Kyffhäuser), Stadt	77	24 327	23 993	3 427	2 497	930
266024	Kleinleinungen
266026	Liedersdorf	8	1 332	1 314	178	158	20
266027	Martinsrieth	7	1 866	1 617	285	195	90
266028	Mittelhausen	10	2 532	2 518	354	269	84
266030	Niederröblingen (Helme)	6	1 483	1 483	187	171	16
266031	Nienstedt	8	4 273	4 266	598	340	258
266034	Pölsfeld	13	2 171	2 171	257	190	67
266035	Questenberg	7	1 083	1 083	154	100	55
266037	Riethnordhausen	14	12 213	12 112	1 651	1 435	216
266038	Roßla	86	23 254	23 059	3 328	2 357	971
266040	Rottleberode	46	14 893	14 892	2 235	1 559	676
266041	Sangerhausen, Stadt	940	614 922	600 027	90 244	70 328	19 916
266042	Schwenda	15	3 422	3 422	315	377	- 63
266043	Sotterhausen	7	1 486	1 486	144	122	22
266044	Stolberg (Harz), Stadt	79	25 022	24 747	3 152	2 251	901
266045	Tilleda (Kyffhäuser)	26	5 273	5 266	571	538	34
266046	Ufrungen	34	5 137	5 007	589	502	87
266047	Wallhausen	59	39 989	35 367	3 888	3 321	568
266049	Wickerode	6	225	225	29	33	- 4
266050	Winkel	11	2 079	2 079	242	192	50
266051	Wolferstedt	20	4 701	4 700	548	413	134
268	Weißenfels	1 871	1 239 319	1 213 371	169 809	140 336	29 478
268002	Burgwerben	33	10 736	10 719	1 607	1 129	478
268003	Dehlitz (Saale)	15	5 098	5 082	781	692	89
268004	Goseck	27	7 858	7 858	1 154	786	368
268005	Granschütz	31	6 873	6 723	766	587	178
268006	Gröben	14	8 635	8 635	1 298	907	391
268007	Gröbitz	12	3 492	3 492	349	394	- 45
268008	Großgörschen	24	4 016	3 929	511	399	112
268010	Großkorbetha	44	18 570	18 109	2 549	2 064	485
268011	Hohenmölsen, Stadt	203	85 660	84 396	11 094	8 536	2 560
268012	Krauschwitz	6	3 883	3 882	547	357	190
268013	Langendorf	71	27 180	27 027	3 764	3 110	653
268014	Leißling
268015	Lützen, Stadt	105	31 434	31 325	4 308	3 189	1 120
268016	Markwerben	23	6 295	6 214	930	539	391
268017	Muschwitz	22	7 135	7 063	1 118	731	388
268018	Nessa	17	12 783	11 919	2 143	1 490	653
268019	Poserna	9	1 268	1 268	176	103	73
268020	Prittitz	29	13 649	13 646	2 106	1 450	657
268021	Reichardtswerben	35	9 540	9 125	1 161	1 043	118
268022	Rippach	15	3 015	3 015	298	282	17
268023	Röcken	15	5 735	5 732	725	496	229
268025	Schkortleben	13	3 437	3 437	445	319	126
268026	Sössen	10	4 391	4 391	536	315	221
268027	Starsiedel	26	6 226	6 115	711	893	- 180

Gemeinde- schlüssel	Kreisfreie Stadt Landkreis Gemeinde	Steuer- pflich- tige	Steuerbarer Umsatz		Umsatzsteuer vor Abzug der Vorsteuer	Abziehbare Vorsteuer	Umsatzsteuer- Vorauszahlung
			insgesamt	dar.Lieferungen und Leistungen			
		Anzahl	1 000 EUR				
268028	Storkau	14	6 771	6 656	1 077	691	386
268029	Tagewerben	40	29 658	29 509	4 611	3 793	818
268030	Taucha	17	2 498	2 498	358	195	162
268031	Teuchern, Stadt	80	29 033	28 837	3 361	2 558	803
268032	Trebnitz	12	1 594	1 594	196	153	43
268033	Uichteritz	46	28 811	28 809	4 129	2 420	1 708
268035	Weißenfels, Stadt	717	345 080	340 681	48 739	34 642	14 097
268036	Wengelsdorf	22	2 219	2 218	255	170	85
268039	Zorbau
303	Magdeburg, Landeshauptstadt	6 497	5 021 950	4 942 562	651 965	442 055	210 684
352	Aschersleben-Staßfurt	2 508	1 892 100	1 835 728	244 940	215 512	29 432
352001	Amesdorf	4	3 205	2 684	260	299	- 39
352002	Aschersleben, Stadt	698	591 402	558 206	68 198	64 272	3 925
352003	Borne	34	7 356	7 352	797	646	152
352005	Drohndorf	19	8 747	8 747	1 301	307	994
352006	Egeln, Stadt	172	114 118	113 808	16 295	22 023	-5 728
352009	Etgersleben	12	8 037	8 037	1 129	1 054	75
352010	Freckleben	12	3 401	3 250	368	280	88
352011	Friedrichsau	3	161	161	25	10	15
352012	Frose	35	8 904	8 890	817	741	76
352013	Gatersleben	57	78 839	73 459	3 519	5 903	-2 384
352014	Giersleben	24	4 195	4 175	487	322	165
352016	Groß Schierstedt	22	8 847	8 713	1 420	862	564
352017	Hakeborn	13	1 798	1 798	177	189	- 13
352018	Hecklingen, Stadt	201	73 243	72 559	9 324	7 008	2 316
352020	Hoym, Stadt	56	63 034	60 236	8 091	6 380	1 712
352023	Mehringen	32	9 152	9 152	1 204	831	372
352025	Nachterstedt	42	9 822	9 820	1 475	1 028	447
352026	Neu Königsau	6	2 054	2 054	164	223	- 59
352027	Neundorf (Anhalt)	62	33 521	32 984	5 294	4 545	750
352032	Schackenthal	7	1 603	1 603	172	140	31
352033	Schadeleben	14	2 473	2 473	309	268	41
352035	Staßfurt, Stadt	620	638 772	631 223	93 248	74 411	18 837
352036	Tarthun	20	13 266	13 250	1 277	1 132	145
352037	Unseburg	49	42 676	41 970	5 893	4 761	1 132
352038	Westdorf	19	5 225	4 659	503	372	131
352039	Westeregeln	60	17 928	17 696	2 539	1 954	584
352043	Wolmirsleben	44	22 657	22 657	3 232	2 547	685
352044	Falkenstein/Harz, Stadt	171	117 664	114 114	17 421	13 003	4 419
355	Bördekreis	1 895	1 262 355	1 211 003	153 204	131 674	21 601
355002	Altbrandsleben	8	1 303	1 303	144	392	- 248
355005	Ausleben	42	8 911	8 907	1 133	789	345
355007	Barneberg	15	7 835	7 787	1 063	877	186
355010	Bottmersdorf	14	5 048	5 041	426	383	47
355012	Domersleben	42	14 696	14 671	2 231	1 465	783
355013	Drackenstedt	11	1 276	1 276	176	79	98
355014	Dreileben	9	10 083	10 072	1 444	1 071	373
355015	Druxberge	10	1 654	1 654	254	145	109
355016	Eggenstedt	5	596	596	80	51	34

Noch 6. Umsatzsteuerpflichtige, deren steuerbarer Umsatz
und Umsatzsteuer-Vorauszahlung 2005 in regionaler Gliederung

Gemeinde- schlüssel	Kreisfreie Stadt Landkreis Gemeinde	Steuer- pflich- tige	Steuerbarer Umsatz		Umsatzsteuer vor Abzug der Vorsteuer	Abziehbare Vorsteuer	Umsatzsteuer- Vorauszahlung
			insgesamt	dar.Lieferungen und Leistungen			
		Anzahl	1 000 EUR				
355017	Eilsleben	49	30 878	27 682	4 106	3 368	738
355018	Gröningen, Stadt	109	32 404	32 183	3 965	3 411	554
355021	Groß Rodensleben	24	4 148	4 148	454	374	91
355023	Hadmersleben, Stadt	39	16 828	16 095	2 085	1 719	368
355025	Harbke	29	22 985	22 869	2 636	1 586	1 050
355026	Hötensleben	48	86 860	76 789	10 047	8 667	1 380
355027	Hohendodeleben	57	34 373	34 201	4 698	3 629	1 069
355029	Hornhausen	36	10 571	10 338	1 465	987	478
355032	Klein Rodensleben	15	6 246	6 241	608	516	92
355033	Klein Wanzleben	68	31 848	31 739	3 427	3 170	282
355034	Kroppenstedt, Stadt	68	44 357	43 945	5 698	4 177	1 521
355037	Marienborn
355040	Oschersleben (Bode), Stadt	464	390 256	375 838	47 933	37 634	10 300
355042	Ovelgünne
355043	Peseckendorf	5	5 976	5 974	950	197	752
355045	Schermcke	11	9 984	9 875	1 256	827	429
355047	Seehausen, Stadt	56	35 305	34 072	5 665	3 710	1 954
355048	Sommersdorf	16	2 370	2 370	340	215	125
355050	Ummendorf	18	4 759	4 710	506	360	147
355051	Völpke	33	45 582	44 305	5 230	5 246	- 15
355052	Wackersleben	12	10 360	9 940	1 064	1 063	0
355053	Wanzleben, Stadt	167	73 388	72 696	10 204	6 974	3 242
355054	Wefensleben	39	31 755	31 755	2 618	3 541	- 914
355055	Wormsdorf	15	9 596	9 596	896	817	78
355056	Wulferstedt	21	3 431	3 402	406	308	100
355057	Sülzetal	299	241 026	224 207	26 808	31 560	-4 770
355058	Am Großen Bruch	29	8 212	8 212	952	750	202
357	Halberstadt	1 875	1 068 482	1 054 108	145 310	108 214	37 081
357003	Aspenstedt	12	1 611	1 611	164	117	49
357004	Athenstedt	10	3 092	3 092	355	284	71
357006	Berßel	17	8 612	8 578	1 250	937	314
357007	Bühne	6	1 118	1 118	158	109	49
357008	Danstedt	13	2 192	2 192	322	241	80
357016	Groß Quenstedt	24	4 237	4 237	561	438	123
357017	Halberstadt, Stadt	1 032	662 856	654 474	91 047	65 614	25 422
357018	Harsleben	56	37 006	36 937	3 994	4 486	- 493
357022	Langenstein	43	35 303	32 317	3 643	2 544	1 099
357023	Lüttgenrode	11	1 787	1 769	273	212	61
357024	Nienhagen	9	2 239	2 239	269	157	111
357026	Osterwieck, Stadt	129	69 051	67 507	10 199	6 978	3 221
357028	Rhoden
357031	Sargstedt	15	1 518	1 514	216	125	90
357032	Schauen	6	7 803	7 778	746	530	216
357034	Schwanebeck, Stadt	54	72 682	72 679	11 229	7 856	3 373
357035	Ströbeck, Schachdorf	40	17 678	17 673	2 528	1 829	699
357038	Wegeleben, Stadt	65	21 738	20 900	2 971	2 278	693
357039	Wülperode
357041	Huy	198	48 120	47 782	5 879	4 818	1 055
357042	Aue-Fallstein	126	69 207	69 079	9 420	8 601	819

Gemeinde- schlüssel	Kreisfreie Stadt Landkreis Gemeinde	Steuer- pflich- tige	Steuerbarer Umsatz		Umsatzsteuer vor Abzug der Vorsteuer	Abziehbare Vorsteuer	Umsatzsteuer- Vorauszahlung
			insgesamt	dar.Lieferungen und Leistungen			
		Anzahl	1 000 EUR				
358 Jerichower Land		2 859	1 764 395	1 690 533	245 957	188 586	57 357
358002 Biederitz		158	100 758	99 209	14 887	11 576	3 282
358003 Brettin		22	6 009	5 859	898	556	342
358005 Burg, Stadt		670	489 947	485 612	68 582	54 589	13 993
358007 Demsin		10	8 799	8 695	689	707	- 18
358010 Dömitz		7	1 155	1 155	182	133	49
358011 Drewitz		17	8 327	8 327	676	746	- 70
358014 Genthin, Stadt		467	264 375	246 806	36 241	25 927	10 322
358015 Gerwisch		87	19 472	19 369	2 485	2 051	434
358016 Gladau		23	67 301	61 548	7 228	5 973	1 255
358017 Gommern, Stadt		340	310 087	308 680	46 300	36 678	9 622
358018 Grabow		20	3 355	3 321	286	327	- 41
358019 Gübs		11	1 255	1 255	179	101	78
358022 Hohenwarthe		42	13 853	13 762	1 925	1 290	635
358025 Jerichow, Stadt		51	14 479	14 477	2 083	1 671	412
358026 Kade		20	3 517	3 502	483	326	157
358028 Karow		8	1 400	1 400	139	162	- 24
358029 Klitsche		8	1 048	1 048	106	117	- 10
358030 Königsborn		15	17 312	17 029	2 658	1 774	884
358031 Körbelitz		30	9 118	9 064	1 253	949	305
358032 Krüssau		6	4 453	4 453	535	433	101
358033 Küsel	
358034 Lostau		52	8 696	8 687	1 198	775	424
358036 Magdeburgerforth		4	990	973	161	102	60
358039 Möckern, Stadt		212	95 606	94 735	12 190	9 069	3 121
358040 Möser		130	39 410	39 275	6 179	4 538	1 649
358044 Nielebock		8	2 457	2 457	252	263	- 11
358045 Paplitz		6	2 113	2 102	201	247	- 46
358049 Pietzpuhl		6	629	629	121	65	56
358050 Redekin		25	18 553	16 610	2 417	1 841	576
358051 Reesdorf	
358052 Reesen		22	6 913	6 912	981	757	224
358053 Rietzel		12	23 201	23 196	3 659	2 830	829
358054 Roßdorf		23	7 531	7 093	1 106	777	329
358056 Schermen		40	11 320	11 145	1 709	1 368	341
358057 Schlagenthin		14	5 563	5 546	481	377	104
358058 Schopisdorf		31	123 922	86 015	18 514	11 433	7 081
358060 Stresow	
358061 Theeßen		14	3 939	3 939	566	376	190
358062 Tryppenhna		11	1 693	1 688	181	146	35
358063 Tuchein		30	9 956	9 956	1 196	1 040	156
358066 Wallwitz		4	1 200	1 200	153	152	0
358068 Woltersdorf		4	698	698	79	64	15
358069 Wüstenjerichow		5	373	372	44	27	18
358070 Wulkow		13	2 711	2 664	372	271	101
358071 Zabakuck		4	239	239	23	13	10
358072 Zeddenick	
358075 Elbe-Parey		170	49 246	48 418	6 198	5 877	321
362 Ohrekreis		3 272	2 096 958	2 056 135	272 250	213 221	59 035
362001 Ackendorf		7	1 499	1 499	142	102	40
362002 Alleringersleben		9	1 906	1 906	282	136	145

Noch 6. Umsatzsteuerpflichtige, deren steuerbarer Umsatz
und Umsatzsteuer-Vorauszahlung 2005 in regionaler Gliederung

Gemeinde- schlüssel	Kreisfreie Stadt Landkreis Gemeinde	Steuer- pflich- tige	Steuerbarer Umsatz		Umsatzsteuer vor Abzug der Vorsteuer	Abziehbare Vorsteuer	Umsatzsteuer- Vorauszahlung
			insgesamt	dar.Lieferungen und Leistungen			
		Anzahl	1 000 EUR				
362003	Altenhausen	8	1 598	1 598	230	116	114
362004	Angern	35	10 553	10 553	1 414	1 155	263
362005	Barleben	352	185 228	178 612	26 198	18 059	8 140
362006	Bartensleben	10	1 960	1 960	180	195	- 16
362007	Bebertal	35	11 013	11 004	1 555	1 031	524
362008	Beendorf	15	9 770	9 770	502	455	47
362009	Behnsdorf	10	885	885	95	61	34
362010	Belsdorf
362011	Berenbrock	8	3 651	3 642	430	312	118
362012	Bertingen	6	1 834	1 834	258	156	102
362013	Böddensell
362014	Bösdorf	10	5 746	5 746	556	648	- 92
362015	Born	5	1 928	1 928	234	192	42
362016	Bornstedt	8	1 470	1 436	221	124	96
362017	Bregenstedt	12	2 291	2 291	274	200	74
362020	Bülstringen
362021	Burgstall	14	4 128	4 123	582	412	170
362022	Calvörde, Flecken	67	65 916	60 131	9 416	6 425	2 991
362023	Colbitz	105	23 078	22 755	3 432	2 010	1 422
362024	Cröchern	10	5 266	5 044	728	555	174
362026	Döhren
362027	Dolle	17	8 339	8 338	1 249	436	813
362028	Dorst
362030	Eichenbarleben	38	5 184	5 182	717	602	115
362031	Eickendorf
362032	Eimersleben	10	2 977	2 977	676	430	246
362033	Emden	10	2 731	2 729	302	224	78
362034	Erxleben	62	55 193	55 164	5 799	5 419	380
362035	Eschenrode
362036	Etingen	7	2 601	2 598	270	217	53
362037	Everingen	6	669	669	84	79	5
362038	Farsleben	35	10 221	10 198	1 355	993	362
362039	Flechtlingen	64	99 437	98 552	14 825	14 360	465
362041	Glindenberg	47	11 196	11 130	1 611	962	649
362042	Grauingen	5	899	899	92	73	19
362044	Groß Santerleben	20	2 286	2 286	235	203	32
362046	Hakenstedt	16	5 210	5 147	943	568	375
362047	Haldensleben, Stadt	567	446 832	441 788	62 596	46 411	16 187
362048	Heinrichsberg	10	1 849	1 843	158	154	4
362049	Hermisdorf	63	36 034	35 679	5 494	3 207	2 288
362050	Hillersleben	13	7 036	7 036	1 100	815	285
362051	Hödingen
362052	Hörsingen	13	1 789	1 789	196	141	55
362053	Hohenwarleben	65	23 839	22 101	3 650	2 620	1 030
362055	Irxleben	138	48 988	48 292	7 177	4 852	2 325
362056	Ivenrode	10	2 213	2 213	236	220	17
362058	Kathendorf	6	3 138	3 135	394	333	61
362060	Klüden	6	2 069	2 032	215	216	- 1
362062	Loitsche	29	39 654	31 135	6 059	3 609	2 450
362063	Mahlwinkel	12	3 197	3 024	438	316	122
362064	Mannhausen	4	638	638	71	47	23
362067	Morsleben	5	1 025	1 024	101	89	13

Gemeinde- schlüssel	Kreisfreie Stadt Landkreis Gemeinde	Steuer- pflich- tige	Steuerbarer Umsatz		Umsatzsteuer vor Abzug der Vorsteuer	Abziehbare Vorsteuer	Umsatzsteuer- Vorauszahlung
			insgesamt	dar.Lieferungen und Leistungen			
		Anzahl	1 000 EUR				
362068	Neuenhofe	16	2 438	2 437	367	194	173
362069	Niederndodeleben	132	55 254	54 118	5 397	5 054	343
362071	Nordgermersleben	21	12 124	12 111	1 848	1 680	169
362072	Ochtmersleben	14	2 972	2 972	366	278	88
362073	Oebisfelde, Stadt	152	92 219	87 499	13 577	9 084	4 493
362074	Ostingersleben	7	4 983	4 404	532	430	102
362075	Rätzlingen	17	3 972	3 972	494	343	153
362076	Rogätz	74	34 206	33 668	4 600	2 515	2 085
362077	Rottmersleben	26	7 942	7 932	789	788	2
362079	Sandbeindorf
362080	Schackensleben	14	2 634	2 634	396	249	147
362081	Schwanefeld
362082	Seggerde
362083	Siestedt	11	2 679	2 679	326	300	26
362084	Süplingen	28	9 973	9 607	1 577	1 211	365
362085	Uhrsleben	6	545	545	57	44	13
362087	Velsdorf	3	419	419	59	30	29
362088	Walbeck	12	7 167	7 075	1 115	673	443
362091	Weferlingen, Flecken	58	25 354	25 343	3 363	2 400	963
362092	Wegenstedt	4	3 710	3 710	336	307	29
362093	Wellen	27	5 236	5 122	775	582	193
362094	Wenddorf
362095	Wiegitz	11	5 336	5 328	567	393	173
362096	Wolmirstedt, Stadt	308	168 469	167 912	23 410	17 886	5 524
362097	Zielitz	41	8 208	8 133	1 142	743	400
362098	Zobbenitz	10	2 388	2 387	203	230	- 27
362099	Niedere Börde	222	202 777	201 535	22 312	18 850	3 462
363	Stendal	3 628	2 274 803	2 242 530	265 221	236 801	28 424
363001	Altenzaun
363002	Arneburg, Stadt
363003	Aulosen	6	1 196	1 196	128	131	- 3
363004	Baben
363005	Badingen	11	2 996	2 996	292	271	21
363006	Ballerstedt	7	2 563	2 563	200	324	- 124
363007	Beelitz
363008	Behrendorf	12	2 213	2 212	289	239	50
363009	Bellingen	13	3 696	3 696	437	389	47
363010	Berkau	16	2 561	2 561	269	241	27
363011	Bertkow	6	3 221	3 221	272	261	11
363012	Beuster	14	6 713	6 707	608	561	48
363014	Birkholz	16	5 309	5 303	786	421	365
363015	Bismark (Altmark), Stadt	110	202 963	202 667	14 676	15 414	- 737
363016	Bittkau	15	1 773	1 770	234	150	84
363017	Bölsdorf	7	716	716	108	67	41
363018	Boock
363019	Bretsch	15	2 968	2 967	367	227	140
363020	Buch	8	1 598	1 571	167	157	10
363021	Buchholz	7	2 007	2 007	270	211	59
363022	Büste	7	1 464	1 464	208	129	79
363023	Cobbell	4	1 324	1 324	530	177	353
363024	Dahlen	26	15 359	15 249	2 191	1 831	360

Noch 6. Umsatzsteuerpflichtige, deren steuerbarer Umsatz
und Umsatzsteuer-Vorauszahlung 2005 in regionaler Gliederung

Gemeinde- schlüssel	Kreisfreie Stadt Landkreis Gemeinde	Steuer- pflich- tige	Steuerbarer Umsatz		Umsatzsteuer vor Abzug der Vorsteuer	Abziehbare Vorsteuer	Umsatzsteuer- Vorauszahlung
			insgesamt	dar.Lieferungen und Leistungen			
		Anzahl	1 000 EUR				
363025	Demker	14	14 919	14 919	2 231	1 751	481
363026	Dobberkau	11	3 370	3 370	452	307	145
363027	Düsedau	8	3 149	3 116	396	300	96
363028	Eichstedt (Altmark)	20	3 608	3 603	519	359	160
363029	Erxleben	13	5 129	5 129	677	580	98
363030	Falkenberg	9	1 684	1 681	170	245	- 75
363031	Fischbeck (Elbe)	15	8 265	8 253	1 088	704	384
363032	Flessau	20	9 483	9 457	1 149	821	327
363033	Gagel
363034	Garlipp	5	614	614	69	83	- 14
363036	Geestgottberg	14	26 353	26 263	4 154	3 166	989
363037	Gladigau	11	2 374	2 374	230	224	7
363038	Goldbeck	33	12 203	12 109	1 338	1 344	- 6
363039	Gollensdorf	4	1 012	898	106	74	33
363040	Grassau	8	1 860	1 853	210	144	65
363041	Grieben	31	7 746	7 734	792	779	13
363042	Grobleben
363043	Groß Garz	17	5 073	5 020	622	724	- 102
363044	Groß Schwechten	12	3 946	3 946	503	392	111
363045	Hämerten	6	689	689	77	44	34
363046	Hassel	16	2 008	2 000	242	190	53
363047	Havelberg, Stadt	257	93 802	93 141	13 141	9 589	3 552
363048	Heeren	8	835	835	119	97	22
363049	Heiligenfelde	6	1 342	1 342	206	173	33
363050	Hindenburg	13	2 167	2 167	276	200	76
363051	Hohenberg-Krusemark	23	4 250	4 247	543	332	211
363052	Hohengöhren	10	1 904	1 904	211	149	62
363053	Hohenwulsch	12	35 227	35 216	5 507	4 738	769
363054	Holzhausen
363055	Hüselitz	4	651	651	58	44	14
363056	Iden	21	5 845	5 661	632	631	1
363057	Insel	25	16 294	14 849	2 118	1 489	631
363060	Jerchel	8	4 916	4 916	382	452	- 70
363061	Käthen	4	1 271	1 271	192	98	93
363062	Kamern	24	10 414	10 414	1 050	1 037	13
363063	Kehnert	6	500	500	81	113	- 32
363064	Kläden	28	5 208	5 196	735	500	235
363065	Klein Schwechten	11	4 571	4 571	412	480	- 68
363066	Klietz	49	17 485	17 485	2 208	1 841	367
363067	Königsmark	7	1 985	1 985	205	193	12
363068	Könnigde	4	399	399	55	32	23
363069	Kossebau	11	1 578	1 575	247	159	88
363070	Kremkau
363071	Krevese	8	2 949	2 949	253	254	- 1
363072	Krüden	24	13 740	13 318	2 007	1 646	361
363074	Langensalzwedel
363075	Lichterfelde	5	1 996	1 996	154	209	- 55
363076	Lindtorf	6	3 750	3 750	298	325	- 27
363077	Losenrade
363078	Losse	3	262	262	35	26	9
363079	Lückstedt	8	6 516	6 488	577	628	- 51
363080	Lüderitz	34	10 082	10 082	1 251	907	344

Gemeinde- schlüssel	Kreisfreie Stadt Landkreis Gemeinde	Steuer- pflich- tige	Steuerbarer Umsatz		Umsatzsteuer vor Abzug der Vorsteuer	Abziehbare Vorsteuer	Umsatzsteuer- Vorauszahlung
			insgesamt	dar.Lieferungen und Leistungen			
		Anzahl	1 000 EUR				
363081	Meseberg	5	1 360	1 360	134	132	2
363082	Meißdorf	29	8 367	8 343	1 065	911	155
363083	Miltern	14	9 019	9 012	576	715	- 139
363084	Möringen	16	3 258	3 251	232	257	- 25
363085	Nahrstedt	4	1 095	1 095	106	152	- 46
363086	Neuemark-Lübars	10	1 341	1 318	206	158	48
363087	Neukirchen (Altmark)	6	379	379	60	39	21
363089	Osterburg (Altmark), Stadt	229	168 517	167 848	24 631	18 885	5 746
363090	Pollitz	8	1 153	1 153	143	137	6
363091	Querstedt
363092	Ringfurth	6	538	538	48	37	11
363093	Rochau	25	7 791	7 691	954	858	100
363094	Rossau	4	186	186	28	18	10
363095	Sandau (Elbe), Stadt	22	21 884	21 604	3 293	2 250	1 043
363096	Sandauerholz	5	819	819	98	77	22
363097	Sanne
363098	Schäplitz
363099	Schelldorf	5	1 135	1 135	90	86	4
363100	Schernebeck
363101	Schernikau	11	1 994	1 994	206	188	17
363102	Schinne	12	3 589	3 588	398	337	61
363103	Schönberg	19	5 167	4 938	566	465	102
363104	Schönfeld	9	1 358	1 358	153	162	- 8
363105	Schönhausen (Elbe)	81	20 565	20 532	2 829	2 161	669
363106	Schönwalde (Altmark)	4	2 635	2 635	309	253	56
363107	Schollene	25	4 855	4 852	616	404	212
363108	Schorstedt	7	2 024	2 019	222	179	44
363109	Schwarzholz	7	1 774	1 774	147	209	- 62
363110	Seehausen (Altmark), Stadt	135	92 327	90 629	11 401	9 110	2 280
363111	Staats	6	1 940	1 939	273	209	69
363113	Steinfeld (Altmark)	13	3 093	3 093	421	297	124
363114	Stendal, Stadt	993	728 169	715 477	88 944	70 380	18 565
363115	Storkau (Elbe)
363116	Tangerhütte, Stadt	184	89 414	89 061	12 829	9 970	2 859
363117	Tangermünde, Stadt	303	143 582	140 765	18 541	13 697	4 844
363118	Uchtdorf	8	3 877	3 877	423	427	- 4
363119	Uchtspringe	13	2 356	2 356	212	143	69
363120	Uenglingen	19	6 119	6 118	912	469	443
363121	Uetz	5	10 637	10 623	1 015	1 274	- 259
363123	Vinzelberg	5	1 616	1 616	144	188	- 44
363124	Volgfelde	5	1 545	1 545	167	121	45
363125	Wahrenberg	7	1 653	1 641	226	187	39
363126	Walsleben	4	1 796	1 796	162	170	- 8
363127	Wanzer	6	410	410	50	41	9
363129	Weißewarte	8	1 642	1 642	251	100	151
363130	Wendemark	4	627	627	51	42	9
363131	Werben (Elbe), Stadt	24	2 538	2 538	305	233	72
363132	Windberge	10	4 333	4 333	594	333	260
363133	Wittenmoor	8	991	991	117	140	- 23
363134	Wulkau	10	5 671	5 508	548	846	- 299
363135	Wust	23	7 171	7 042	960	702	257

Noch 6. Umsatzsteuerpflichtige, deren steuerbarer Umsatz
und Umsatzsteuer-Vorauszahlung 2005 in regionaler Gliederung

Gemeinde- schlüssel	Kreisfreie Stadt Landkreis Gemeinde	Steuer- pflich- tige	Steuerbarer Umsatz		Umsatzsteuer vor Abzug der Vorsteuer	Abziehbare Vorsteuer	Umsatzsteuer- Vorauszahlung
			insgesamt	dar.Lieferungen und Leistungen			
		Anzahl	1 000 EUR				
364 Quedlinburg		2 110	869 686	845 888	111 216	81 797	29 418
364001 Bad Suderode		65	17 003	16 970	2 450	1 646	804
364003 Ballenstedt, Stadt		209	68 422	67 732	9 111	6 844	2 266
364004 Dankerode		22	16 484	14 242	2 445	1 594	851
364005 Dittfurt		52	11 717	11 558	1 345	1 100	244
364006 Friedrichsbrunn		41	6 683	6 674	918	619	298
364007 Gemrode, Stadt		144	71 939	70 359	9 302	7 288	2 014
364008 Güntersberge, Stadt		27	8 400	8 400	1 068	873	195
364009 Harzgerode, Stadt		160	55 879	55 482	7 576	6 323	1 253
364010 Hausneindorf		15	7 129	7 116	1 055	793	262
364011 Hedersleben		38	28 035	28 019	3 800	3 515	284
364012 Heteborn		11	1 437	1 437	196	136	60
364013 Königeroде		24	7 690	7 584	1 138	860	277
364014 Neinstedt		32	6 573	6 568	868	608	261
364015 Neudorf		17	3 481	3 476	499	342	157
364016 Quedlinburg, Stadt		733	322 788	316 588	40 547	27 823	12 724
364017 Radisleben		10	5 166	5 166	635	591	44
364018 Rieder		49	11 307	11 226	1 650	1 079	571
364019 Schielo		15	2 626	2 621	401	282	120
364020 Siptenfelde		12	2 133	2 124	266	211	56
364021 Stecklenberg		12	2 402	2 402	299	195	105
364022 Straßberg		16	9 509	9 068	1 314	920	394
364023 Thale, Stadt		312	147 997	145 857	18 292	13 828	4 464
364025 Weddersleben		21	34 613	25 029	3 218	2 451	767
364026 Wedderstedt		7	1 165	1 087	100	88	12
364027 Westerhausen		66	19 107	19 103	2 722	1 787	936
367 Schönebeck		1 788	1 133 280	1 117 474	150 735	129 760	20 946
367002 Barby (Elbe), Stadt		130	42 236	42 219	5 283	4 375	908
367003 Biere		59	15 203	15 109	1 857	1 515	345
367004 Breitenhagen	
367006 Calbe (Saale), Stadt		270	249 605	245 928	27 446	29 467	-2 066
367007 Eggersdorf		33	4 973	4 973	794	475	319
367008 Eickendorf		13	4 737	4 731	368	436	- 68
367009 Förderstedt		127	55 932	54 845	6 603	5 431	1 172
367010 Glinde		10	1 100	1 100	149	88	61
367012 Gnadau		9	11 428	10 144	1 698	991	707
367013 Großmühlingen		24	8 142	7 890	1 164	871	292
367014 Groß Rosenberg		50	10 881	10 849	1 454	965	489
367015 Kleinmühlingen		10	5 011	5 010	740	584	156
367017 Lödderitz	
367018 Plötzky		27	5 732	5 610	814	548	266
367019 Pömmelte		6	363	354	48	23	25
367020 Pretzien		30	8 992	8 992	1 188	858	343
367021 Ranies		14	2 823	2 819	365	283	83
367022 Sachsendorf		9	3 729	3 729	562	481	80
367023 Schönebeck (Elbe), Stadt		876	668 526	659 470	96 280	78 888	17 392
367025 Tornitz		18	14 715	14 680	1 360	1 315	45
367027 Welsleben		43	6 424	6 400	813	633	181
367028 Wespen		3	279	279	40	28	12
367029 Zens		8	1 529	1 529	156	111	45
367030 Zuchau		7	2 780	2 780	343	413	- 70

Gemeinde- schlüssel	Kreisfreie Stadt Landkreis Gemeinde	Steuer- pflich- tige	Steuerbarer Umsatz		Umsatzsteuer vor Abzug der Vorsteuer	Abziehbare Vorsteuer	Umsatzsteuer- Vorauszahlung
			insgesamt	dar.Lieferungen und Leistungen			
		Anzahl	1 000 EUR				
369 Wernigerode		2 674	1 824 583	1 752 204	248 650	195 701	52 938
369001 Abbenrode		16	3 516	3 515	366	360	6
369002 Allrode		28	11 789	11 762	1 786	988	798
369003 Altenbrak		14	1 757	1 757	268	128	140
369004 Benneckenstein (Harz), Stadt		89	42 077	39 266	6 145	4 079	2 066
369005 Blankenburg (Harz), Stadt		433	344 909	344 069	52 700	39 707	12 993
369006 Cattenstedt		9	1 203	1 203	169	115	54
369007 Darlingerode		42	10 890	10 860	1 093	958	134
369008 Derenburg, Stadt		65	19 593	19 035	2 746	2 056	691
369009 Drübeck		49	18 118	18 062	2 492	1 750	742
369010 Elbingerode (Harz), Stadt		154	40 914	40 745	5 554	3 463	2 092
369011 Elend		14	3 284	3 284	501	219	282
369012 Hasselfelde, Stadt		136	44 321	43 951	6 429	4 780	1 650
369013 Heimburg		16	3 061	3 058	321	220	101
369014 Heudeber		35	25 571	25 570	3 574	2 539	1 035
369015 Hüttenrode		24	2 784	2 784	339	258	81
369016 Ilsenburg (Harz), Stadt		160	49 085	46 496	7 045	4 786	2 260
369018 Langeln		21	2 487	2 480	430	249	182
369019 Reddeber		32	31 393	31 384	4 866	2 610	2 256
369021 Schierke		52	11 120	11 120	1 741	779	962
369022 Schmatzfeld		4	1 969	1 969	233	276	- 42
369023 Sorge		9	1 037	1 030	153	94	60
369024 Stapelburg		17	3 322	3 305	488	282	206
369025 Stiege		24	3 274	3 210	479	199	280
369026 Tanne		19	8 018	8 018	1 271	751	520
369027 Timmenrode		27	3 108	3 108	302	234	68
369029 Treseburg		10	1 618	1 618	253	81	172
369030 Veckenstedt		37	7 312	6 958	855	706	150
369031 Wasserleben		34	12 967	12 961	1 001	1 250	- 249
369032 Wernigerode, Stadt		1 085	1 111 558	1 047 097	144 696	121 591	23 095
369033 Wienrode		19	2 529	2 528	352	198	155
370 Altmarkkreis Salzwedel		2 731	1 639 885	1 570 726	204 512	160 226	44 387
370001 Ahlum		4	1 365	1 365	182	110	71
370002 Algenstedt		4	148	148	18	- 11	29
370003 Altensalzwedel		9	1 364	1 364	122	103	18
370004 Altmersleben		7	4 794	4 794	770	531	239
370005 Apenburg, Flecken		30	18 048	17 849	1 973	1 579	395
370006 Arendsee (Altmark), Stadt		111	32 853	32 641	4 992	3 269	1 722
370007 Badel		10	7 096	6 965	1 112	780	333
370008 Bandau		14	3 478	3 477	405	353	53
370009 Beetzendorf		51	15 944	15 935	2 170	1 841	329
370010 Benkendorf		9	1 738	1 738	240	153	87
370011 Berge		9	3 579	3 579	477	364	113
370012 Bierstedt		5	2 222	2 222	182	185	- 4
370013 Binde		14	9 884	9 118	900	807	93
370014 Bonese		6	684	684	61	63	- 2
370015 Bornsen		6	1 586	1 586	211	133	83
370016 Breitenfeld	
370018 Brunau		29	10 424	10 423	1 031	781	250
370019 Chüden		10	3 263	3 263	487	287	200
370020 Dähre		35	27 104	27 104	2 155	2 116	50

Noch 6. Umsatzsteuerpflichtige, deren steuerbarer Umsatz
und Umsatzsteuer-Vorauszahlung 2005 in regionaler Gliederung

Gemeinde- schlüssel	Kreisfreie Stadt Landkreis Gemeinde	Steuer- pflich- tige	Steuerbarer Umsatz		Umsatzsteuer vor Abzug der Vorsteuer	Abziehbare Vorsteuer	Umsatzsteuer- Vorauszahlung
			insgesamt	dar.Lieferungen und Leistungen			
		Anzahl	1 000 EUR				
370022	Dannefeld	4	341	341	51	32	19
370023	Diesdorf, Flecken	64	22 407	22 317	2 907	2 327	580
370024	Dönitz
370025	Ellenberg	8	3 659	3 658	286	302	- 16
370026	Engersen	18	3 481	3 181	343	295	49
370027	Estedt	10	3 204	3 204	375	254	121
370028	Fleetmark	31	17 686	16 255	2 669	1 651	1 018
370029	Gardelegen, Stadt	380	369 476	342 567	44 644	35 850	8 794
370030	Gieseritz	4	984	917	150	117	33
370032	Güssefeld	3	502	502	80	101	- 21
370033	Hanum	5	920	920	122	81	41
370034	Hemstedt	6	2 637	2 637	400	244	156
370035	Henningen	13	3 543	3 531	362	317	45
370036	Höwisch
370038	Hohentramm	5	818	818	94	72	22
370039	Hottendorf	5	980	980	100	101	- 1
370040	Immekath
370041	Jävenitz	27	5 337	5 315	729	577	153
370042	Jahrstedt	14	2 529	2 529	269	229	41
370043	Jeeben	7	735	735	99	61	38
370044	Jeetze	12	4 917	4 917	521	408	113
370045	Jeggau
370046	Jeggeleben	11	3 709	3 694	389	347	42
370047	Jerchel	4	1 011	1 011	105	96	9
370048	Jeseritz	7	905	905	67	84	- 15
370049	Jübar	22	5 725	5 724	626	575	51
370050	Kahrstedt	4	1 702	1 702	268	156	112
370051	Kakerbeck	25	8 576	8 373	1 170	914	256
370052	Kalbe (Milde), Stadt	91	45 422	45 185	5 808	4 831	978
370053	Kassieck	3	406	406	57	34	23
370054	Kaulitz	3	529	529	49	105	- 56
370055	Kerkau	8	3 125	3 119	259	292	- 28
370056	Kläden	10	1 867	1 867	256	177	79
370057	Kleinau	19	22 775	22 613	3 376	2 831	545
370058	Klein Gartz
370059	Klötze, Stadt	208	119 246	110 277	17 048	13 080	3 969
370060	Kloster Neuendorf	12	2 710	2 710	262	246	16
370061	Köckte	11	1 552	1 552	141	158	- 17
370062	Kuhfelde	11	760	759	114	73	40
370063	Kunrau	23	6 420	6 416	722	669	53
370064	Kusey	37	29 586	27 001	3 739	2 780	959
370065	Lagendorf	11	4 051	4 054	385	462	- 77
370066	Langenapel	8	2 997	2 985	252	264	- 11
370067	Leppin	12	2 114	2 114	195	257	- 62
370068	Letzlingen	46	13 907	13 531	2 091	1 376	715
370069	Liesten	10	2 098	2 098	288	224	64
370070	Lindstedt	15	10 562	10 562	1 442	1 007	435
370071	Lüdelsen	8	2 376	2 376	380	259	121
370073	Mechau
370074	Mehmke	9	1 699	1 695	207	156	51
370075	Mellin
370076	Mieste	63	28 410	28 408	3 769	2 897	873

Gemeinde- schlüssel	Kreisfreie Stadt Landkreis Gemeinde	Steuer- pflich- tige	Steuerbarer Umsatz		Umsatzsteuer vor Abzug der Vorsteuer	Abziehbare Vorsteuer	Umsatzsteuer- Vorauszahlung
			insgesamt	dar.Lieferungen und Leistungen			
		Anzahl	1 000 EUR				
370077	Miesterhorst	16	6 442	6 442	649	645	4
370078	Nettgau	7	864	864	103	65	39
370080	Neuendorf	4	423	423	54	66	- 12
370081	Neuendorf am Damm
370082	Neuferchau	5	2 421	2 420	268	250	18
370083	Neulingen	4	632	613	68	86	- 18
370084	Osterwohle	11	5 537	5 522	550	450	100
370085	Packebusch	7	1 455	1 455	122	146	- 24
370086	Peckfitz	4	983	933	100	70	34
370087	Potzehne	3	820	820	77	52	25
370088	Pretzier	45	39 488	39 416	5 360	3 965	1 395
370089	Püggen
370090	Rademin	9	1 099	1 099	140	115	25
370091	Riebau	6	535	528	80	41	40
370092	Ristedt	7	1 167	1 166	125	152	- 27
370094	Rohrberg	13	1 468	1 468	176	140	36
370095	Roxförde	5	537	537	86	52	34
370096	Sachau
370097	Salzwedel, Stadt	675	422 273	412 169	55 674	41 872	13 866
370098	Sanne-Kerkuhn
370099	Schenkenhorst
370100	Schrampe	11	3 736	3 736	553	335	218
370101	Schwiesau	7	2 357	2 357	268	178	89
370102	Seebenau	14	7 159	7 159	934	723	213
370103	Seethen	6	418	418	68	47	21
370104	Sichau	3	633	633	75	77	- 2
370105	Siedenlangenbeck	16	7 209	7 197	793	662	131
370106	Solpke	8	1 716	1 716	126	139	- 13
370108	Steimke	10	4 445	4 036	351	293	61
370109	Steinitz	10	3 574	3 479	468	340	127
370110	Tangeln	4	722	722	62	60	2
370111	Thielbeer	3	531	531	86	40	46
370112	Tylsen
370113	Valfitz
370114	Vienau	6	3 057	2 962	236	226	11
370115	Vissum	13	2 911	2 910	367	375	- 8
370116	Wallstawe	12	5 852	5 852	483	518	- 35
370117	Wannefeld	7	839	839	85	51	35
370118	Wenze	7	3 614	3 614	350	279	71
370119	Wernstedt
370120	Wieblitz-Eversdorf	9	4 039	4 027	542	446	97
370121	Wiepke	6	1 232	1 203	174	123	51
370122	Winkelstedt
370123	Winterfeld	21	12 634	12 629	1 312	991	321
370124	Zethlingen	8	1 744	1 743	174	160	13
370125	Zichtau	3	136	136	21	10	11
Insgesamt		66 667	49 606 360	47 361 992	6 504 490	5 116 785	1 388 906

Anhang

- Bitte weiße Felder ausfüllen oder ankreuzen, Anleitung beachten -

2005

Fallart	Steuernummer	Unterfallart
11		56

30 Eingangsstempel oder -datum

Umsatzsteuer-Voranmeldung 2005

Voranmeldungszeitraum

bei monatlicher Abgabe bitte ankreuzen

bei vierteljährlicher Abgabe bitte ankreuzen

05 01	Jan.	<input type="checkbox"/>	05 07	Juli	<input type="checkbox"/>
05 02	Feb.	<input type="checkbox"/>	05 08	Aug.	<input type="checkbox"/>
05 03	März	<input type="checkbox"/>	05 09	Sept.	<input type="checkbox"/>
05 04	April	<input type="checkbox"/>	05 10	Okt.	<input type="checkbox"/>
05 05	Mai	<input type="checkbox"/>	05 11	Nov.	<input type="checkbox"/>
05 06	Juni	<input type="checkbox"/>	05 12	Dez.	<input type="checkbox"/>

05 41	I. Kalender- vierteljahr	<input type="checkbox"/>
05 42	II. Kalender- vierteljahr	<input type="checkbox"/>
05 43	III. Kalender- vierteljahr	<input type="checkbox"/>
05 44	IV. Kalender- vierteljahr	<input type="checkbox"/>

Finanzamt

Unternehmer – ggf. abweichende Firmenbezeichnung – Anschrift – Telefon

Berichtigte Anmeldung
(falls ja, bitte eine „1“ eintragen)

10

I. Anmeldung der Umsatzsteuer-Vorauszahlung

	Bemessungsgrundlage ohne Umsatzsteuer		Steuer	
	volle EUR	Ct	EUR	Ct
Lieferungen und sonstige Leistungen (einschließlich unentgeltlicher Wertabgaben)				
Steuerfreie Umsätze mit Vorsteuerabzug				
Inneregemeinschaftliche Lieferungen (§ 4 Nr. 1 Buchst. b UStG) an Abnehmer mit USt-IdNr.	41	<input type="checkbox"/>		
neuer Fahrzeuge an Abnehmer ohne USt-IdNr.	44	<input type="checkbox"/>		
neuer Fahrzeuge außerhalb eines Unternehmens (§ 2a UStG)	49	<input type="checkbox"/>		
Weitere steuerfreie Umsätze mit Vorsteuerabzug (z.B. Ausfuhrlieferungen, Umsätze nach § 4 Nr. 2 bis 7 UStG) ...	43	<input type="checkbox"/>		
Steuerfreie Umsätze ohne Vorsteuerabzug				
Umsätze nach § 4 Nr. 8 bis 28 UStG	48	<input type="checkbox"/>		
Steuerpflichtige Umsätze (Lieferungen und sonstige Leistungen einschl. unentgeltlicher Wertabgaben)				
zum Steuersatz von 16 v.H.	51	<input type="checkbox"/>		
zum Steuersatz von 7 v.H.	86	<input type="checkbox"/>		
Umsätze, die anderen Steuersätzen unterliegen	35	<input type="checkbox"/>	36	
Umsätze land- und forstwirtschaftlicher Betriebe nach § 24 UStG				
Lieferungen in das übrige Gemeinschaftsgebiet an Abnehmer mit USt-IdNr.	77	<input type="checkbox"/>		
Umsätze, für die eine Steuer nach § 24 UStG zu entrichten ist (Säge- werkserzeugnisse, Getränke und alkohol. Flüssigkeiten, z.B. Wein)	76	<input type="checkbox"/>	80	
Inneregemeinschaftliche Erwerbe				
Steuerfreie inneregemeinschaftliche Erwerbe				
Erwerbe nach § 4b UStG	91	<input type="checkbox"/>		
Steuerpflichtige inneregemeinschaftliche Erwerbe				
zum Steuersatz von 16 v.H.	97	<input type="checkbox"/>		
zum Steuersatz von 7 v.H.	93	<input type="checkbox"/>		
zu anderen Steuersätzen	95	<input type="checkbox"/>	98	
neuer Fahrzeuge von Lieferanten ohne USt-IdNr. zum allgemeinen Steuersatz	94	<input type="checkbox"/>	96	
Ergänzende Angaben zu Umsätzen				
Lieferungen des ersten Abnehmers bei inneregemeinschaftlichen Dreiecksgeschäften (§ 25b Abs. 2 UStG)	42	<input type="checkbox"/>		
Steuerpflichtige Umsätze im Sinne des § 13b Abs. 1 Satz 1 Nr. 1 bis 5 UStG, für die der Leistungsempfänger die Steuer schuldet	60	<input type="checkbox"/>		
Im Inland nicht steuerbare Umsätze	45	<input type="checkbox"/>		
Übertrag zu übertragen in Zeile 45				

		Steuer	
		EUR	Ct
44	Steuernummer:		
45	Übertrag		
46	Umsätze, für die als Leistungsempfänger die Steuer nach § 13b Abs. 2 UStG geschuldet wird		
47	Leistungen eines im Ausland ansässigen Unternehmers (§ 13b Abs. 1 Satz 1 Nr. 1 und 5 UStG)	52	53
48	Lieferungen sicherungsübereigneter Gegenstände und Umsätze, die unter das GrESTG fallen (§ 13b Abs. 1 Satz 1 Nr. 2 und 3 UStG)	73	74
49	Bauleistungen eines im Inland ansässigen Unternehmers (§ 13b Abs. 1 Satz 1 Nr. 4 UStG)	84	85
50			
51			
52	Steuer infolge Wechsels der Besteuerungsform sowie Nachsteuer auf versteuerte Anzahlungen wegen Steuersatzerhöhung		65
53	Umsatzsteuer		
54	Abziehbare Vorsteuerbeträge		
55	Vorsteuerbeträge aus Rechnungen von anderen Unternehmern (§ 15 Abs. 1 Satz 1 Nr. 1 UStG), aus Leistungen im Sinne des § 13a Abs. 1 Nr. 6 UStG (§ 15 Abs. 1 Satz 1 Nr. 5 UStG) und aus innergemeinschaftlichen Dreiecksgeschäften (§ 25b Abs. 5 UStG)		66
56	Vorsteuerbeträge aus dem innergemeinschaftlichen Erwerb von Gegenständen (§ 15 Abs. 1 Satz 1 Nr. 3 UStG)		61
57	Entrichtete Einfuhrumsatzsteuer (§ 15 Abs. 1 Satz 1 Nr. 2 UStG)		62
58	Vorsteuerbeträge aus Leistungen im Sinne des § 13b Abs. 1 UStG (§ 15 Abs. 1 Satz 1 Nr. 4 UStG)		67
59	Vorsteuerbeträge, die nach allgemeinen Durchschnittssätzen berechnet sind (§§ 23 und 23a UStG)		63
60	Berichtigung des Vorsteuerabzugs (§ 15a UStG)		64
61	Vorsteuerabzug für innergemeinschaftliche Lieferungen neuer Fahrzeuge außerhalb eines Unternehmens (§ 2a UStG) sowie von Kleinunternehmern im Sinne des § 19 Abs. 1 UStG (§ 15 Abs. 4a UStG)		59
62	Verbleibender Betrag		
63	Steuerbeträge, die vom letzten Abnehmer eines innergemeinschaftlichen Dreiecksgeschäfts geschuldet werden (§ 25b Abs. 2 UStG), in Rechnungen unrichtig oder unberechtigt ausgewiesene Steuerbeträge (§ 14c UStG), Steuerbeträge für Leistungen im Sinne des § 13a Abs. 1 Nr. 6 UStG sowie Steuerbeträge, die nach § 6a Abs. 4 Satz 2 oder § 17 Abs. 1 Satz 2 UStG geschuldet werden		69
64			
65	Umsatzsteuer-Vorauszahlung/Überschuss		
66	Anrechnung (Abzug) der festgesetzten Sondervorauszahlung für Dauerfristverlängerung (nur auszufüllen in der letzten Voranmeldung des Besteuerungszeitraums, in der Regel Dezember)		39
67	Verbleibende Umsatzsteuer-Vorauszahlung (bitte in jedem Fall ausfüllen)		83
68	Verbleibender Überschuss - bitte dem Betrag ein Minuszeichen voranstellen -		

II. Sonstige Angaben und Unterschrift

Ein Erstattungsbetrag wird auf das dem Finanzamt benannte Konto überwiesen, soweit der Betrag nicht mit Steuerschulden verrechnet wird.

Verrechnung des Erstattungsbetrages erwünscht / Erstattungsbetrag ist abgetreten (falls ja, bitte eine „1“ eintragen) 29
 Geben Sie bitte die Verrechnungswünsche auf einem besonderen Blatt an oder auf dem beim Finanzamt erhältlichen Vordruck „Verrechnungsantrag“.

Die **Einzugsermächtigung** wird ausnahmsweise (z.B. wegen Verrechnungswünschen) für diesen Voranmeldungszeitraum **widerrufen** (falls ja, bitte eine „1“ eintragen) 26
 Ein ggf. verbleibender Restbetrag ist gesondert zu entrichten.

Hinweis nach den Vorschriften der Datenschutzgesetze:
 Die mit der Steueranmeldung angeforderten Daten werden auf Grund der §§ 149 ff. der Abgabenordnung und der §§ 18, 18b des Umsatzsteuergesetzes erhoben.
 Die Angabe der Telefonnummern ist freiwillig.

Bei der Anfertigung dieser Steueranmeldung hat mitgewirkt: (Name, Anschrift, Telefon)

Ich versichere, die Angaben in dieser Steueranmeldung wahrheitsgemäß nach bestem Wissen und Gewissen gemacht zu haben.

Datum, Unterschrift

- nur vom Finanzamt auszufüllen -

11	19
	12

Bearbeitungshinweis

- Die aufgeführten Daten sind mit Hilfe des geprüften und genehmigten Programms sowie ggf. unter Berücksichtigung der gespeicherten Daten maschinell zu verarbeiten.
- Die weitere Bearbeitung richtet sich nach den Ergebnissen der maschinellen Verarbeitung.

Datum, Namenszeichen

Kontrollzahl und/oder Datenerfassungsvermerk

Fallart	Steuernummer	Unterfallart	Zeitraum
11		56	0500

30 Eingangsstempel oder -datum

Finanzamt

Antrag auf Dauerfristverlängerung Anmeldung der Sondervorauszahlung (§§ 46 bis 48 UStDV)

Unternehmer – ggf. abweichende Firmenbezeichnung – Anschrift – Telefon

Zur Beachtung

für Unternehmer, die ihre Voranmeldungen **vierteljährlich** abzugeben haben:

Der Antrag auf Dauerfristverlängerung ist nicht zu stellen, wenn Dauerfristverlängerung bereits gewährt worden ist. Er ist nicht jährlich zu wiederholen. Eine Sondervorauszahlung ist nicht zu berechnen und anzumelden.

I. Antrag auf Dauerfristverlängerung

(Dieser Abschnitt ist gegenstandslos, wenn Dauerfristverlängerung bereits gewährt worden ist.)

Ich beantrage, die Fristen für die Abgabe der Umsatzsteuer-Voranmeldungen und für die Entrichtung der Umsatzsteuer-Vorauszahlungen um einen Monat zu verlängern.

II. Berechnung und Anmeldung der Sondervorauszahlung auf die Steuer für das Kalenderjahr 2005 von Unternehmern, die ihre Voranmeldungen monatlich abzugeben haben

Berichtigte Anmeldung (falls ja, bitte eine „1“ eintragen) 10

- Summe der verbleibenden Umsatzsteuer-Vorauszahlungen **zuzüglich** der angerechneten Sondervorauszahlung für das Kalenderjahr 2004
- Davon $\frac{1}{11}$ = **Sondervorauszahlung 2005**

volle EUR	Gt
	■
38	■

Verrechnung des Erstattungsbetrages erwünscht / Erstattungsbetrag ist abgetreten (falls ja, bitte eine „1“ eintragen)

29

Geben Sie bitte die Verrechnungswünsche auf einem besonderen Blatt an oder auf dem beim Finanzamt erhältlichen Vordruck „Verrechnungsantrag“.

Die **Einzugsermächtigung** wird ausnahmsweise (z.B. wegen Verrechnungswünschen) für die Sondervorauszahlung dieses Jahres **widerrufen** (falls ja, bitte eine „1“ eintragen)

26

Ein ggf. verbleibender Restbetrag ist gesondert zu entrichten.

Hinweis nach den Vorschriften der Datenschutzgesetze:
Die mit der Steueranmeldung angeforderten Daten werden auf Grund der §§ 149 ff. der Abgabenordnung und des § 18 des Umsatzsteuergesetzes erhoben.
Die Angabe der Telefonnummern ist freiwillig.

- nur vom Finanzamt auszufüllen -

11	19

Bei der Anfertigung dieser Steueranmeldung hat mitgewirkt:
(Name, Anschrift, Telefon)

Bearbeitungshinweis

- Die aufgeführten Daten sind mit Hilfe des geprüften und genehmigten Programms sowie ggf. unter Berücksichtigung der gespeicherten Daten maschinell zu verarbeiten.
- Die weitere Bearbeitung richtet sich nach den Ergebnissen der maschinellen Verarbeitung.

Ich versichere, die Angaben in dieser Steueranmeldung wahrheitsgemäß nach bestem Wissen und Gewissen gemacht zu haben.

Datum, Namenszeichen

Kontrollzahl und/oder Datenerfassungsvermerk

Datum, Unterschrift

Anleitung zur Umsatzsteuer-Voranmeldung 2005

Abkürzungen:	AO = Abgabenordnung	UStDV = Umsatzsteuer-Durchführungsverordnung
	GrEStG = Grunderwerbsteuergesetz	UStG = Umsatzsteuergesetz
	Kj. = Kalenderjahr	USt-IdNr. = Umsatzsteuer-Identifikationsnummer

Diese Anleitung soll Sie informieren, wie Sie die Vordrucke richtig ausfüllen.

Die Anleitung kann allerdings nicht auf alle Fragen eingehen.

Wesentliche Änderungen gegenüber der Anleitung zur Umsatzsteuer-Voranmeldung 2004 sind durch Randstriche gekennzeichnet.

Übermittlung der Umsatzsteuer-Voranmeldung auf elektronischem Weg

Die Umsatzsteuer-Voranmeldung ist nach amtlich vorgeschriebenem Vordruck auf elektronischem Weg nach Maßgabe der Steuerdaten-Übermittlungsverordnung zu übermitteln (§ 18 Abs. 1 Satz 1 UStG); Hinweis auf die Internet-Adressen www.elster.de bzw. www.finanzamt.de. Auf Antrag kann das Finanzamt zur Vermeidung von unbilligen Härten auf eine elektronische Übermittlung verzichten.

Betragsangaben in Euro!

Geben Sie bitte alle Beträge in Euro (= EUR oder €) an. Rechnen Sie Werte in fremder Währung in Euro um.

So werden die Vordrucke ausgefüllt:

Bitte tragen Sie aus erfassungstechnischen Gründen die Steuernummer auf jeder Vordruckseite (oben) ein.

Füllen Sie bitte nur die weißen Felder der Vordrucke deutlich und vollständig aus. Bitte berücksichtigen Sie Entgeltserhöhungen und Entgeltsminderungen bei den Bemessungsgrundlagen. Negative Beträge sollten Sie durch ein Minuszeichen kennzeichnen. Reicht der vorgesehene Platz nicht aus, verwenden Sie bitte für weitere Angaben ein gesondertes Blatt.

Tragen Sie bei den Bemessungsgrundlagen bitte nur Beträge in vollen Euro ein; bei den Umsatzsteuer- und Vorsteuerbeträgen ist dagegen stets auch die Eintragung von Centbeträgen erforderlich.

Unterschrift: Die Umsatzsteuer-Voranmeldungen sind vom Unternehmer oder dessen Bevollmächtigten zu unterschreiben.

Umsatzsteuer-Voranmeldung

Steuerfreie Lieferungen und sonstige Leistungen

Zeilen 21 bis 23

Inneregemeinschaftliche Lieferungen (§ 4 Nr. 1 Buchst. b i.V.m. § 6a Abs. 1 UStG) sind in dem Voranmeldungszeitraum zu erklären, in dem die Rechnung ausgestellt wird, spätestens jedoch in dem Voranmeldungszeitraum, in dem der Monat endet, der auf die Lieferung folgt.

Über die in Zeile 21 einzutragenden Umsätze sind vierteljährlich **Zusammenfassende Meldungen** beim Bundesamt für Finanzen abzugeben. Nähere Informationen zu diesem Verfahren sowie amtliche Vordrucke für Zusammenfassende Meldungen erhalten Sie beim Bundesamt für Finanzen - Außenstelle -, 66738 Saarlouis, Telefon (06831) 456-0, Telefax (06831) 456-120 oder -146 sowie unter der Internet-Adresse www.bff.bund.de. Außerdem sind diese Umsätze grundsätzlich dem Statistischen Bundesamt monatlich für die **Intrahandelsstatistik** zu melden. Nähere Informationen zur Intrahandelsstatistik sowie die amtlichen Vordrucke erhalten Sie beim Statistischen Bundesamt, 65180 Wiesbaden, Telefon (0611) 75-2954, Telefax (0611) 75-3965.

Zeile 24

In Zeile 24 sind neben steuerfreien **Ausfuhrlieferungen** (§ 4 Nr. 1 Buchst. a i.V.m. § 6 UStG) weitere steuerfreie Umsätze mit Vorsteuerabzug einzutragen, z.B.:

- Lohnveredelungen an Gegenständen der Ausfuhr (§ 4 Nr. 1 Buchst. a i.V.m. § 7 UStG);
- Umsätze für die Seeschifffahrt und für die Luftfahrt (§ 4 Nr. 2 i.V.m. § 8 UStG);
- grenzüberschreitende **Güterbeförderungen** und andere sonstige Leistungen nach § 4 Nr. 3 UStG;

- Vermittlungsleistungen nach § 4 Nr. 5 UStG (z.B. Provisionen im Zusammenhang mit Ausfuhrlieferungen);
- Umsätze im Sinne des Offshore-Steuerabkommens, des Zusatzabkommens zum NATO-Truppenstatut, des Ergänzungsabkommens zum Protokoll über die NATO-Hauptquartiere;
- Reiseleistungen, soweit die Reisevorleistungen im Drittlandsgebiet bewirkt werden (§ 25 Abs. 2 UStG).

Zeile 25

Steuerfreie Umsätze ohne Vorsteuerabzug sind z.B. Grundstücksvermietungen (§ 4 Nr. 12 UStG), Umsätze aus der Tätigkeit als Arzt oder aus ähnlicher heilberuflicher Tätigkeit (§ 4 Nr. 14 UStG).

Steuerpflichtige Lieferungen und sonstige Leistungen

Zeilen 27 bis 29

Als Bemessungsgrundlage sind stets Nettobeträge (ohne Umsatzsteuer) einzutragen. Die Bemessungsgrundlage ist in vollen Euro anzugeben (ohne Centbeträge). Es sind auch Umsätze einzutragen, bei denen die sogenannte Mindest-Bemessungsgrundlage anzuwenden ist. Die Umsätze, bei denen der Leistungsempfänger die Umsatzsteuer nach § 13b Abs. 2 UStG schuldet, sind hier nicht einzutragen, sondern in Zeile 41 (vgl. Erläuterungen zu den Zeilen 46 bis 50).

Unentgeltliche Wertabgaben aus dem Unternehmen sind, soweit sie in der Abgabe von Gegenständen bestehen, regelmäßig den entgeltlichen Lieferungen und, soweit sie in der Abgabe oder Ausfuhr von sonstigen Leistungen bestehen, regelmäßig den entgeltlichen sonstigen Leistungen gleichgestellt. Sie umfassen auch unentgeltliche Sachzuwendungen und sonstige Leistungen an Arbeitnehmer.

Es sind auch die Umsätze bei der Lieferung von Gegenständen aus einem Umsatzsteuerlager einzutragen, wenn dem liefernden Unternehmer die Auslagerung zuzurechnen ist. In allen anderen Fällen der Auslagerung - insbesondere wenn dem Abnehmer die Auslagerung zuzurechnen ist - sind die Umsätze in Zeile 64 einzutragen (vgl. Erläuterungen zu Zeile 64).

Zeilen 30 bis 32

Land- und forstwirtschaftliche Betriebe, die ihre Umsätze nach den Durchschnittssätzen des § 24 Abs. 1 UStG versteuern, müssen Lieferungen in das übrige Gemeinschaftsgebiet an Abnehmer mit USt-IdNr. in Zeile 31 eintragen. Über diese Lieferungen sind vierteljährliche Zusammenfassende Meldungen sowie Meldungen zur Intrahandelsstatistik abzugeben, vgl. Erläuterungen zu den Zeilen 21 bis 23.

Bei den in Zeile 32 bezeichneten Umsätzen, für die eine Steuer zu entrichten ist, sind die anzuwendenden Durchschnittssätze um die Sätze für pauschalierte Vorsteuerbeträge zu vermindern.

Land- und Forstwirte, die ihre Umsätze nach den allgemeinen Vorschriften des UStG versteuern, tragen ihre Umsätze in den Zeilen 20 bis 29 ein.

Innergemeinschaftliche Erwerbe

Zeilen 33 bis 38

Innergemeinschaftliche Erwerbe sind in dem Voranmeldungszeitraum zu erklären, in dem die Rechnung ausgestellt wird, spätestens jedoch in dem Voranmeldungszeitraum, in dem der Monat endet, der auf den Erwerb folgt.

Bei **neuen Fahrzeugen** liegt ein innergemeinschaftlicher Erwerb selbst dann vor, wenn das Fahrzeug nicht von einem Unternehmer geliefert wurde. Werden neue Fahrzeuge von Lieferanten ohne USt-IdNr. erworben - insbesondere von „Privatpersonen“ -, sind die Erwerbe in der Zeile 38 der Umsatzsteuer-Voranmeldung zu erklären. Wird das neue Fahrzeug von einer „Privatperson“ oder von einem Unternehmer für seinen privaten Bereich erworben, ist der innergemeinschaftliche Erwerb nur mit Vordruck USt 1 B anzumelden (Fahrzeugeinzelbesteuerung).

Über die in den Zeilen 35 bis 37 einzutragenden innergemeinschaftlichen Erwerbe sind grundsätzlich Meldungen zur Intrahandelsstatistik abzugeben, vgl. Erläuterungen zu den Zeilen 21 bis 23.

Ergänzende Angaben zu Umsätzen

Zeile 40

Bei **innergemeinschaftlichen Dreiecksgeschäften** (§ 25b UStG) hat der erste Abnehmer Zeile 40 auszufüllen, wenn für diese Lieferungen der letzte Abnehmer die Steuer schuldet. Einzutragen ist die Bemessungsgrundlage (§ 25b Abs. 4 UStG) seiner Lieferungen an den letzten Abnehmer.

Die Steuer, die der letzte Abnehmer nach § 25b Abs. 2 UStG für die Lieferung des ersten Abnehmers schuldet, ist in Zeile 64 einzutragen. Zum Vorsteuerabzug für diese Lieferung vgl. Erläuterung zu den Zeilen 55 bis 59.

Zeile 41

Einzutragen sind die **Umsätze des leistenden Unternehmers, für die der Leistungsempfänger die Umsatzsteuer nach § 13b Abs. 2 UStG schuldet**.

Zeile 42

Einzutragen sind **nicht steuerbare Lieferungen** und sonstige Leistungen, deren Leistungsort nicht im Inland liegt und die der Umsatzsteuer unterliegen, wenn sie im Inland ausgeführt worden wären. Hierzu gehören auch Beförderungs- und Versandungslieferungen in das übrige Gemeinschaftsgebiet nach § 3c UStG, die in anderen EU-Mitgliedstaaten versteuert werden, sowie innergemeinschaftliche Güterbeförderungsleistungen und damit zusammenhängende sonstige Leistungen, die im übrigen Gemeinschaftsgebiet steuerbar sind (§ 3b Abs. 3 bis 6 UStG). Im Inland ausgeführte nicht steuerbare Umsätze (z. B. Innenumsätze zwischen Unternehmensteilen) sind nicht anzugeben. Dies gilt auch für die Umsätze, die in Zeile 40 einzutragen sind.

Leistungsempfänger als Steuerschuldner (§ 13b UStG)

Zeilen 46 bis 50

Einzutragen sind die Umsätze, für die Unternehmer oder juristische Personen des öffentlichen Rechts die Steuer als Leistungsempfänger schulden. Die Steuer für diese Umsätze entsteht mit Ausstellung der Rechnung, spätestens jedoch mit Ablauf des Kalendermonats, der auf die Ausführung der Leistung folgt (§ 13b Abs. 1 UStG). Wird das Entgelt oder ein Teil des Entgeltes vereinbart, bevor die Leistung oder die Teilleistung ausgeführt worden ist, entsteht insoweit die Steuer mit Ablauf des Voranmeldungszeitraums, in dem das Entgelt oder Teilentgelt vereinbart worden ist.

Es sind folgende Eintragungen vorgesehen:

- Werklieferungen und sonstige Leistungen eines im Ausland ansässigen Unternehmers (Zeile 48)
- Lieferungen von Gas und Elektrizität eines im Ausland ansässigen Unternehmers unter den Bedingungen des § 3g UStG (Zeile 48);
- Lieferungen sicherungsübereigneter Gegenstände durch den Sicherungsgeber an den Sicherungsnehmer außerhalb des Insolvenzverfahrens (Zeile 49);
- Umsätze, die unter das GrESTG fallen, insbesondere Lieferungen von Grundstücken (Zeile 49);
- Werklieferungen und sonstige Leistungen, die der Herstellung, Instandsetzung, Instandhaltung, Änderung oder Beseitigung von Bauwerken dienen (ohne Planungs- und Überwachungsleistungen), wenn der Leistungsempfänger ein Unternehmer ist, der selbst solche Bauleistungen erbringt (Zeile 50).

Soweit das bisherige Umsatzsteuer-Abzugsverfahren auf Entgelte für Umsätze angewendet worden ist, die nach dem 31.12.2001 ausgeführt wurden, ist dies bei der Berechnung der Steuer zu berücksichtigen (§ 27 Abs. 4 UStG).

Zum Vorsteuerabzug für die vom Leistungsempfänger geschuldete Steuer vgl. Erläuterung zu den Zeilen 55 bis 59.

Abziehbare Vorsteuerbeträge

Zeilen 55 bis 59

Abziehbar sind nur die nach dem deutschen Umsatzsteuergesetz geschuldeten Steuerbeträge. Unternehmer, die mit ausländischen Vorsteuerbeträgen belastet wurden, haben sich wegen eines eventuellen Abzugs an den Staat zu wenden, der die Steuer erhoben hat.

Es können insbesondere folgende Vorsteuerbeträge berücksichtigt werden:

- die gesetzlich geschuldete Steuer für Lieferungen und sonstige Leistungen, die von einem anderen Unternehmer für sein Unternehmen ausgeführt worden sind, sofern eine Rechnung nach den §§ 14, 14a UStG vorliegt (Zeile 55)
- die in einer Kleinbetragsrechnung (Rechnung, deren Gesamtbetrag 100 € nicht übersteigt) enthaltene Umsatzsteuer, sofern eine Rechnung nach § 33 UStDV vorliegt (Zeile 55);
- bei innergemeinschaftlichen Dreiecksgeschäften (vgl. Erläuterungen zu Zeile 40) die vom letzten Abnehmer nach § 25b Abs. 2 UStG geschuldete Umsatzsteuer (Zeile 55);
- die Umsatzsteuer, die der Unternehmer schuldet, dem die Auslagerung aus einem Umsatzsteuerlager zuzurechnen ist; vgl. Erläuterungen zu Zeile 64 (Zeile 55);
- die Umsatzsteuer für innergemeinschaftliche Erwerbe (Zeile 56);
- die entrichtete Einfuhrumsatzsteuer für Gegenstände, die für das Unternehmen nach § 1 Abs. 1 Nr. 4 UStG eingeführt worden sind (Zeile 57);

- die Umsatzsteuer, die der Leistungsempfänger nach § 13b Abs. 2 UStG schuldet (vgl. Erläuterungen zu den Zeilen 46 bis 50), wenn die Leistung für sein Unternehmen ausgeführt worden ist (Zeile 58);
- nach Durchschnittssätzen (§ 23 UStG) ermittelte Beträge bei Unternehmern, deren **Umsatz** i.S. des § 69 Abs. 2 UStDV in den einzelnen in der Anlage der UStDV bezeichneten Berufs- und Gewerbezeigen im vorangegangenen Kj. 61 356 € nicht überschritten hat, und die nicht verpflichtet sind, Bücher zu führen und auf Grund jährlicher Bestandsaufnahmen regelmäßig Abschlüsse zu machen (Zeile 59);
- nach einem Durchschnittssatz (§ 23a UStG) ermittelte Beträge bei Körperschaften, Personenvereinigungen und Vermögensmassen im Sinne des § 5 Abs. 1 Nr. 9 Körperschaftsteuergesetz, deren **steuerpflichtiger Umsatz**, mit Ausnahme der Einfuhr und des innergemeinschaftlichen Erwerbs, im vorangegangenen Kj. 30 678 € nicht überstiegen hat und die nicht verpflichtet sind, Bücher zu führen und auf Grund jährlicher Bestandsaufnahmen regelmäßig Abschlüsse zu machen (Zeile 59).

Ein Vorsteuerabzug für Wirtschaftsgüter, die der Unternehmer zu weniger als 10 v.H. für sein Unternehmen nutzt, ist generell nicht möglich (§ 15 Abs. 1 Satz 2 UStG).

Vorsteuerbeträge, die auf Entgeltserhöhungen und Entgeltsminderungen entfallen, sowie herabgesetzte, erlassene oder erstattete Einfuhrumsatzsteuer sind zu berücksichtigen.

Zeile 60

Der Vorsteuerabzug ist nach Maßgabe des § 15a UStG in Verbindung mit § 44 UStDV zu berichtigen.

Handelt es sich bei den Berichtigungsbeträgen um zurückzuzahlende Vorsteuerbeträge, ist dem Betrag ein Minuszeichen voranzustellen.

Zeile 64

Einzutragen sind u.a. die Lieferungen, die Auslagerungen von Gegenständen aus einem Umsatzsteuerlager vorangegangen sind. Die Umsatzsteuer für diese Umsätze schuldet der Unternehmer, dem die Auslagerung zuzurechnen ist (Auslagerer). Nicht einzutragen sind hier Lieferungen, die dem liefernden Unternehmer zuzurechnen sind, wenn die Auslagerung im Zusammenhang mit diesen Lieferungen steht. Diese Umsätze sind in den Zeilen 27 bis 29 einzutragen (vgl. Erläuterungen zu den Zeilen 27 bis 29).

Sonstiges

Zeile 66

Wird die gewerbliche oder berufliche Tätigkeit im Laufe eines Kj. eingestellt oder wird im Laufe des Kj. auf die Dauerfristverlängerung verzichtet, ist die Sondervorauszahlung im letzten Voranmeldungszeitraum des Besteuerungszeitraums anzurechnen.

Zeilen 67, 70 bis 73

Die Vorauszahlung ist am 10. Tag nach Ablauf des Voranmeldungszeitraums fällig und an das Finanzamt zu entrichten. Wird die **Einzugsermächtigung** wegen Verrechnungswünschen ausnahmsweise widerrufen, ist ein durch die Verrechnung nicht gedeckter Restbetrag zu entrichten.

Ein Überschuss wird nach Zustimmung (§ 168 Abgabenordnung) ohne besonderen Antrag ausgezahlt, soweit der Betrag nicht mit Steuerschulden verrechnet wird. Wünscht der Unternehmer eine **Verrechnung** oder liegt eine **Abtretung** vor, ist in Zeile 72 eine „1“ einzutragen. Liegt dem Finanzamt bei Abtretungen die Abtretungsanzeige nach amtlichem Muster noch nicht vor, ist sie beizufügen oder nachzureichen.

Anleitung

zum Antrag auf Dauerfristverlängerung/ zur Anmeldung der Sondervorauszahlung

2005

Antrag auf Dauerfristverlängerung

Zeilen 17 bis 19

Die Fristverlängerung kann in Anspruch genommen werden, wenn das Finanzamt den Antrag nicht ablehnt; ein Bewilligungsbescheid wird nicht erteilt. Die Fristverlängerung gilt solange, bis der Unternehmer gegenüber dem Finanzamt erklärt, dass er die Fristverlängerung nicht mehr in Anspruch nehmen will oder das Finanzamt die Fristverlängerung widerruft (§ 46 UStDV).

Anmeldung der Sondervorauszahlung

Zeilen 25 bis 27

Die Fristverlängerung wird bei monatlicher Abgabe der Voranmeldungen unter der Auflage erteilt, dass während der Geltungsdauer der Fristverlängerung jährlich bis zum 10. Februar eine Sondervorauszahlung angemeldet und entrichtet wird. Die Sondervorauszahlung beträgt ein Elftel der Summe der Umsatzsteuer-Vorauszahlungen - ohne Anrechnung der Sondervorauszahlung - für das Kalenderjahr 2004 (§ 47 Abs. 1 und § 48 Abs. 2 UStDV).

Beispiel

Unternehmer A hat für das Kalenderjahr 2004 Umsatzsteuer-Vorauszahlungen in Höhe von 39 000 € angemeldet (Summe der verbleibenden Umsatzsteuer-Vorauszahlungen aus Zeile 67 - Kennzahl 83 - der Umsatzsteuer-Voranmeldungen). In der Umsatzsteuer-Voranmeldung für Dezember 2004 (Zeile 66 - Kennzahl 39 - der Umsatzsteuer-Voranmeldung) hat A die Sondervorauszahlung für das Kalenderjahr 2004 in Höhe von 5 000 € angerechnet.

Zur Berechnung der Sondervorauszahlung für das Kalenderjahr 2005 ist die Summe der Umsatzsteuer-Vorauszahlungen 2004 in Höhe von 39 000 € um die angerechnete Sondervorauszahlung in Höhe von 5 000 € zu erhöhen. Aus der Bemessungsgrundlage von 44 000 € (einzutragen in Zeile 26) errechnet sich für A eine Sondervorauszahlung von 4 000 € (einzutragen in Zeile 27 - Kennzahl 38).

Ergibt sich bei der Berechnung der Sondervorauszahlung in Zeile 26 ein Überschuss zu Gunsten des Unternehmers, ist die Sondervorauszahlung in Zeile 27 mit 0 • einzutragen.

Wurde die gewerbliche oder berufliche Tätigkeit nur in einem Teil des vorangegangenen Kalenderjahres ausgeübt, ist die Summe der Vorauszahlungen dieses Zeitraums in eine Jahressumme umzurechnen. Angefangene Kalendermonate sind hierbei als volle Kalendermonate zu behandeln (§ 47 Abs. 2 UStDV).

Bei Beginn der gewerblichen oder beruflichen Tätigkeit im laufenden Kalenderjahr ist die Sondervorauszahlung auf der Grundlage der zu erwartenden Vorauszahlungen dieses Kalenderjahres zu berechnen (§ 47 Abs. 3 UStDV). Die Sondervorauszahlung soll der durchschnittlichen Vorauszahlung eines Kalenderjahres entsprechen. Fügen Sie bitte in diesem Fall ein besonderes Blatt mit kurzer Erläuterung der Berechnung bei.

Die Sondervorauszahlung ist grundsätzlich bei der Berechnung der Vorauszahlung für den Monat Dezember anzurechnen.

Bei Widerruf oder Verzicht auf die Dauerfristverlängerung im Laufe eines Kalenderjahres ist die Sondervorauszahlung in der Voranmeldung für den letzten Monat, für den die Fristverlängerung gilt, anzurechnen.

Zeile 31

Wird für die zu entrichtende Sondervorauszahlung die Einzugsermächtigung wegen Verrechnungswünschen ausnahmsweise widerrufen, ist ein durch die Verrechnung nicht gedeckter Restbetrag zu entrichten.

Veröffentlichungen im Statistischen Landesamt Sachsen-Anhalt

Im Monat April 2007 erschienen:

Bestell-Nr.	Kennziffer/ Periodizität	Titel	Preis (in EUR)
1 Z 0 03 ¹⁾	Z	Statistisches Monatsheft 04/07	5,50
3 A 4 01 ¹⁾	A IV - j/05	Krankenhäuser, Vorsorge- und Rehabilitationseinrichtungen Jahr 2005 - Grunddaten und Kosten -	4,00
3 A 6 01	A VI - vj-1/06	Sozialversicherungspflichtig Beschäftigte - Stand: 31.03.2006 -	8,00
B VII - K ¹⁾	B VII - 5j/07	Kommunalwahlen am 22. April 2007 - Stadtratswahl in der Kreisfreien Stadt Dessau-Roßlau und Kreistagswahlen in 9 Landkreisen - Vorläufige Ergebnisse -	8,50
3 C 3 05 ¹⁾	C III - m-2/07	Schlachtungen und Geflügel - Februar 2007 -	1,50
3 C 3 07 ¹⁾	C III - m-1/07	Milcherzeugung und -verwendung - Januar 2007 -	1,50
3 C 3 08 ¹⁾	C III - j/06	Milcherzeugung und -verwendung - Jahr 2006 - Endgültige Ergebnisse -	1,50
3 D 1 01	D I - hj-2/06	Gewerbeanmeldungen und Gewerbeabmeldungen - Jahr 2006 -	3,00
3 D 3 01 ¹⁾	D III - j/06	Insolvenzverfahren - 2006 -	2,50
3 E 1 02	E I - m-1/07	Beschäftigte, Umsatz im Verarbeitenden Gewerbe sowie im Bergbau und der Gewinnung von Steinen und Erden - Januar 2007 - Endgültige Ergebnisse	5,50
3 E 1 08	E I - m-1/07	Auftragseingangsindex und Umsatzindex im Verarbeitenden Gewerbe Januar 2007	5,50
3 E 1 12	E I - j/06	Fachstatistik - Holz - im Verarbeitenden Gewerbe - Jahr 2006 -	1,50
3 E 2 01 ¹⁾	E II - m-1/07	Umsatz, Beschäftigte, Auftragseingang und Auftragsbestand im Baugewerbe Januar 2007	2,50
3 F 2 01 ¹⁾	F II - m-1/07	Baugenehmigungen im Wohn- und Nichtwohnbau - Januar 2007 -	2,50
3 F 2 01 ¹⁾	F II - m-2/07	Baugenehmigungen im Wohn- und Nichtwohnbau - Februar 2007 -	2,50
3 G 1 01	G I, G IV - m-12/06	Entwicklung von Umsatz und Beschäftigten im Kraftfahrzeughandel, Einzelhandel und Gastgewerbe - Dezember 2006 -	3,00
3 G 1 02	G I - vj-4/06	Entwicklung von Umsatz und Beschäftigten in der Handelsvermittlung und im Großhandel - IV. Quartal 2006 -	2,50
3 G 3 02	G III - j/05	Aus- und Einfuhr - Jahr 2005 - Endgültige Ergebnisse	15,50
3 G 4 01	G IV - m-1/07	Gäste und Übernachtungen im Reiseverkehr, Beherbergungskapazität Januar 2007 - Vorläufige Ergebnisse -	6,00
3 H 1 01	H I - m-12/06	Straßenverkehrsunfälle - Dezember 2006 - Vorläufige Ergebnisse	4,50
3 H 1 01	H I - m-1/07	Straßenverkehrsunfälle - Januar 2007 - Vorläufige Ergebnisse	4,50
3 H 1 05	H I - vj-4/06	Fahrgäste und Beförderungsleistungen im Schienennahverkehr und im gewerblichen Omnibusverkehr - IV. Quartal 2006 -	1,50
3 H 2 01	H II - m-1/07	Binnenschifffahrt - Januar 2007 -	2,50
3 L 2 01 ¹⁾	L II - j/06	Gemeindefinanzen - Einnahmen und Ausgaben - Jahr 2006	6,00
3 P 1 01 ¹⁾	P I - j/06	Bruttoinlandsprodukt und Bruttowertschöpfung nach Wirtschaftsbereichen 1991 - 2006; Stand: Frühjahr 2007	3,50
3 M 1 02 ¹⁾	M I - vj-1/07	Preisindizes für Bauwerke - Februar 2007 -	2,00
3 P 1 07 ¹⁾	P I - j/06	Arbeitnehmerentgelt, Bruttolöhne und -gehälter nach Wirtschaftsbereichen - 1991- 2006 ; Stand: Frühjahr 2007 -	4,00

1) als PDF-Datei kostenfrei erhältlich - bei Bestellung bitte die erste Stelle der Bestellnummer durch eine „6“ ersetzen.