


# STATISTISCHE BERICHTE

E I  
j/11

Bestellnummer:  
3E110



## Produzierendes Gewerbe, Handwerk

### Investitionen im Verarbeitenden Gewerbe sowie im Bergbau und der Gewinnung von Steinen und Erden

Jahr 2011



SACHSEN-ANHALT

Statistisches Landesamt

**Herausgabemonat: März 2013**

**Zu beziehen durch das**

Statistische Landesamt Sachsen-Anhalt  
Dezernat Öffentlichkeitsarbeit  
Postfach 20 11 56  
06012 Halle (Saale)

**Preis:** 7,00 EUR (kostenfrei als PDF-Datei verfügbar – Bestellnummer: 6E110)

**Inhaltliche Verantwortung:**

Dezernat: Verarbeitendes Gewerbe, Handwerk, Baugewerbe, Bautätigkeit  
Herr Streufert  
Telefon: 0345 2318-303

**Auskünfte erhalten Sie unter:**

Telefon: 0345 2318-777  
Telefon: 0345 2318-715  
Telefon: 0345 2318-716  
  
Telefax: 0345 2318-913  
Internet: <http://www.statistik.sachsen-anhalt.de>  
E-Mail: [info@stala.mi.sachsen-anhalt.de](mailto:info@stala.mi.sachsen-anhalt.de)

**Vertrieb:**

Telefon: 0345 2318-718  
E-Mail: [shop@stala.mi.sachsen-anhalt.de](mailto:shop@stala.mi.sachsen-anhalt.de)

**Druck:** Statistisches Landesamt Sachsen-Anhalt

© Statistisches Landesamt Sachsen-Anhalt, Halle (Saale), 2013

Auszugsweise Vervielfältigung und Verbreitung mit Quellenangabe gestattet.

**Bibliothek und Besucherdienst (Merseburger Straße 2):**

Montag bis Donnerstag: 9.00 Uhr bis 15.30 Uhr  
Freitag: 9.00 Uhr bis 13.00 Uhr } möglichst nach Vereinbarung

Telefon: 0345 2318-714  
E-Mail: [bibliothek@stala.mi.sachsen-anhalt.de](mailto:bibliothek@stala.mi.sachsen-anhalt.de)

# Statistischer Bericht

Investitionen  
im Verarbeitenden Gewerbe sowie im  
Bergbau und der Gewinnung von Steinen und Erden

Jahr 2011

Land Sachsen-Anhalt



## Inhaltsverzeichnis

	Seite
Vorbemerkungen	5
Klassifikation der Wirtschaftszweige	9
Grafiken	18
1. Investitionen in Unternehmen im Verarbeitenden Gewerbe sowie im Bergbau und der Gewinnung von Steinen und Erden Sachsen - Anhalts	
1.1 Investitionen in Unternehmen im Verarbeitenden Gewerbe sowie im Bergbau und der Gewinnung von Steinen und Erden Sachsen-Anhalts Jahr 1991 bis Jahr 2011	21
1.2 Unternehmen, Beschäftigte, Gesamtumsatz und Investitionen im Verarbeitenden Gewerbe sowie im Bergbau und der Gewinnung von Steinen und Erden Sachsen-Anhalts im Jahr 2011 nach Wirtschaftszweigen	22
1.3 Zugänge zum Anlagevermögen in Unternehmen im Jahr 2011	24
2. Investitionen in Betrieben im Verarbeitenden Gewerbe sowie im Bergbau und der Gewinnung von Steinen und Erden Sachsen-Anhalts	
2.1 Investitionen in Betrieben im Verarbeitenden Gewerbe sowie im Bergbau und der Gewinnung von Steinen und Erden Sachsen-Anhalts Jahr 1991 bis Jahr 2011	25
2.2 Betriebe, Beschäftigte, Gesamtumsatz und Investitionen im Verarbeitenden Gewerbe sowie im Bergbau und der Gewinnung von Steinen und Erden Sachsen-Anhalts im Jahr 2011 nach Wirtschaftszweigen	26
2.3 Betriebe, Beschäftigte, Gesamtumsatz und Investitionen im Verarbeitenden Gewerbe sowie im Bergbau und der Gewinnung von Steinen und Erden Sachsen-Anhalts im Jahr 2011 nach ausgewählten Wirtschaftsabteilungen und Beschäftigtengrößenklassen	38
2.4 Betriebe, Beschäftigte, Gesamtumsatz und Investitionen im Verarbeitenden Gewerbe sowie im Bergbau und der Gewinnung von Steinen und Erden Sachsen-Anhalts im Jahr 2011 nach ausgewählten Wirtschaftsabteilungen und Umsatzgrößenklassen	46
2.5 Wert der neu gemieteten und gepachteten neuen Sachanlagen (Mietinvestitionen) in Betrieben im Verarbeitenden Gewerbe sowie im Bergbau und der Gewinnung von Steinen und Erden Sachsen-Anhalts im Jahr 2011 nach Wirtschaftsabteilungen	54
2.6 Betriebe, Beschäftigte, Gesamtumsatz und Investitionen im Verarbeitenden Gewerbe sowie im Bergbau und der Gewinnung von Steinen und Erden Sachsen-Anhalts im Jahr 2011 nach kreisfreien Städten und Landkreisen	56
2.7 Bruttozugänge an Sachanlagen in Betrieben im Verarbeitenden Gewerbe sowie im Bergbau und der Gewinnung von Steinen und Erden im Jahr 2011 nach Wirtschaftszweigen - Veränderung gegenüber dem Vorjahr	58



## Vorbemerkungen

Im vorliegenden statistischen Bericht werden die Ergebnisse der Investitionserhebung für Unternehmen und Betriebe des Verarbeitenden Gewerbes sowie des Bergbaus und der Gewinnung von Steinen und Erden im Land Sachsen-Anhalt für das Jahr 2011 nach der „**Klassifikation der Wirtschaftszweige, Ausgabe 2008**“ (WZ 2008) veröffentlicht.

Bestandteil der Investitionserhebungen sind neben den erfragten aktivierten Bruttozugängen an Sachanlagen auch gemietete und gepachtete neue Sachanlagen (Mietinvestitionen) und Investitionen in immaterielle Vermögensgegenstände.

Die Angaben über die Beschäftigten und die Umsätze der Unternehmen und Betriebe im Verarbeitenden Gewerbe sowie im Bergbau und der Gewinnung von Steinen und Erden werden im Rahmen des Monatsberichtes für Betriebe, im Jahresbericht für Betriebe und im Jahresbericht für Mehrbetriebsunternehmen erfasst und in die Ergebnisse der Investitionserhebung übernommen. Gegenüber den Ergebnissen der o. g. Berichterstattungen, welche im Statistischen Bericht E I (Bestellnummer 3 E 103) veröffentlicht werden, gibt es bei den Beschäftigten- und Umsatzangaben in diesem Bericht Abweichungen:

Im Jahresbericht für Betriebe werden zur besseren Darstellung des Konjunkturverlaufes in ausgewählten Wirtschaftszweigen auch Unternehmen mit weniger als 20 Beschäftigten und deren Betriebe erfasst.

In der Investitionserhebung werden dagegen **ausschließlich** die Unternehmen einbezogen, die **Ende September** des Berichtsjahres 20 und mehr Beschäftigte aufweisen.

Die Angaben zur Investitionserhebung werden erst im Laufe des dem Berichtsjahr folgenden Jahres bei den Unternehmen und Betrieben erfragt. Somit liegt die Aufbereitung dieser Ergebnisse zeitlich weit hinter denen der Monats- und Jahresberichte.

Treten bei der Zusammenführung der Daten der Investitionserhebung mit denen aus den anderen Berichterstattungen Abweichungen auf, z. B. bei der Berichtskreisabgrenzung, werden sie im Rahmen der Investitionserhebung bereinigt. Abgesehen von o. g. methodischen Unterschieden bei der Erfassung der Daten der Monats- und Jahresberichte und der Investitionserhebung ist ein Teil der Abweichungen zwischen den Ergebnissen beider Erhebungen auch durch nachträgliche Berichtigungen durch die Unternehmen zu erklären.

## Klassifikation

Die Zuordnung der Betriebe bzw. Unternehmen und die fachliche Gliederung der Ergebnisse erfolgt auf Grundlage der „Klassifikation der Wirtschaftszweige, Ausgabe 2008“ (WZ 2008).

Mit der Einführung der WZ 2008 wird die Verordnung (EG) Nr. 1893/2006 des Europäischen Parlaments und des Rates vom 20. Dezember 2006 (ABl. Nr. L 393 vom 30.12.2006 S. 1) zur Einführung der Statistischen Systematik der Wirtschaftszweige in der Europäischen Gemeinschaft (NACE Rev.2) umgesetzt.

Das Kodierungssystem der WZ 2008 unterscheidet zwischen Abschnitten (Buchstaben A bis U), Abteilungen (Zweisteller), Gruppen (Dreisteller), Klassen (Viersteller) und Unterklassen (Fünfsteller).

Der Wirtschaftsbereich „Verarbeitendes Gewerbe sowie Bergbau und Gewinnung von Steinen und Erden“ erstreckt sich über die Abschnitte B und C sowie – in der numerischen Gliederung – über die Abteilungen 05 bis 33 der WZ 2008 (siehe Seite 9 ff).

Die Anwendung der neuen Klassifikation hat Auswirkungen auf den Berichtskreis der Statistiken im Produzierenden Gewerbe, weil einige Tätigkeiten innerhalb des Produzierenden Gewerbes umgruppiert, andere zusätzlich aufgenommen oder ausgegliedert wurden. Darüber hinaus erfolgt die Kodierung der Wirtschaftszweige nunmehr nach einem völlig neuen Nummerierungssystem.

Infolge der strukturellen Veränderungen beim Produzierenden Gewerbe durch den Übergang auf die WZ 2008 zählen zum Beispiel die Branchen des Verlagsgewerbes und des Recyclings nicht mehr in das Verarbeitende Gewerbe. Aber auch innerhalb des Verarbeitenden Gewerbes wurden mit der WZ 2008 erhebliche Anpassungen bei der Zusammensetzung der Wirtschaftszweige vorgenommen. So werden künftig Montage- und Installationsleistungen in eigenständigen Klassen der WZ 2008 nachgewiesen.

Neben den Angaben für die Wirtschaftszweiggliederungen der WZ 2008 werden auch Ergebnisse für die Hauptgruppen:

„Vorleistungsgüter, Investitionsgüter, Gebrauchsgüter, Verbrauchsgüter und Energie“ veröffentlicht.

Die Verordnung (EG) Nr. 586/2001 der Kommission vom 26. März 2001 zur Durchführung der Verordnung (EG) Nr. 656/2007 der Kommission vom 14. Juni 2007 (ABl. EU Nr. L 155 S. 3) legt die Definition der Hauptgruppen fest.

Die genaue Zusammensetzung der Hauptgruppen kann dem Auszug der Klassifikation der Wirtschaftszweige, Ausgabe 2008 (WZ 2008), ab Seite 9 entnommen werden.

Aus Geheimhaltungsgründen wird die Hauptgruppe Energie nicht gesondert veröffentlicht, sondern wird mit der Hauptgruppe Vorleistungs-güterproduzenten zusammengefasst.

### Rechtsgrundlagen

Rechtsgrundlagen für die jährliche Investitionserhebung im Verarbeitenden Gewerbe sowie im Bergbau und der Gewinnung von Steinen und Erden bilden:

- das Gesetz über die Statistik im Produzierenden Gewerbe (Prod-GewStatG) in der Fassung der Bekanntmachung vom 31. März 2002 (BGBl. I S. 1181), zuletzt geändert durch Artikel 4 des Gesetzes vom 17. März 2009 (BGBl. I S. 550).
- in Verbindung mit dem Gesetz über die Statistik für Bundeszwecke (Bundesstatistikgesetz - BStatG) vom 22. Januar 1987 (BGBl. I S. 462, 565), zuletzt geändert durch Artikel 3 des Gesetzes vom 7. September 2007 (BGBl. I S. 2246).

### Berichtskreis

Die jährliche Investitionserhebung im Verarbeitenden Gewerbe sowie im Bergbau und der Gewinnung von Steinen und Erden erfasst einmal jährlich Unternehmen im Verarbeitenden Gewerbe sowie im Bergbau und der Gewinnung von Steinen und Erden mit 20 und mehr Beschäftigten und deren Betriebe sowie Betriebe im Verarbeitenden Gewerbe sowie im Bergbau und der Gewinnung von Steinen und Erden mit 20 und mehr Beschäftigten von Unternehmen der übrigen Wirtschaftsbereiche. Der Erhebungsbereich umfasst die Tätigkeiten nach den Abschnitten B „Bergbau und Gewinnung von Steinen und Erden“ sowie C „Verarbeitendes Gewerbe“ der „Klassifikation der Wirtschaftszweige, Ausgabe 2008“ (WZ 2008).

Als Unternehmen gilt die kleinste rechtliche Einheit, die aus handels- und/oder steuerrechtlichen Gründen Bücher führt und bilanziert einschließlich aller Verwaltungs- und Hilfsbetriebe u. ä. sowie aller nicht produzierenden Betriebsteile (wie Handelsabteilungen), jedoch ohne Zweigniederlassungen im Ausland und ohne rechtlich selbständige Tochtergesellschaften.

Ein Unternehmen kann aus nur einem Betrieb (Einbetriebsunternehmen) oder auch aus mehreren Betrieben bestehen. Bei sachsen-anhaltischen Unternehmen mit Betrieben auch in anderen Bundesländern (Mehrländerunternehmen) sind deren Ergebnisse in den Unternehmensergebnissen Sachsen-Anhalts enthalten.

Als Betrieb gilt in der amtlichen Unternehmensstatistik ein an einem räumlich festgestellten Ort gelegenes Unternehmen oder Teil eines Unternehmens (z.B. Fabrikations/Werkstätte, Werk, Bergwerk, Grube). An diesem Ort oder von diesem Ort werden Wirtschaftstätigkeiten ausgeübt, für die - mit Ausnahmen - eine oder mehrere Personen (ggf. auch nur als Teilzeitbeschäftigte) im Auftrag ein und desselben Unternehmens arbeiten. Ein Betrieb untersteht immer einem (einzigen) Unternehmen, das seinerseits seinen Sitz stets in einem seiner Betriebe hat.

Die Investitionsergebnisse für Betriebe umfassen alle auf dem Territorium von Sachsen-Anhalt ansässigen Betriebe, auch wenn sich der Unternehmenssitz außerhalb des Landes Sachsen-Anhalt befindet.

Die jährliche Investitionserhebung bei Unternehmen und Betrieben des Verarbeitenden Gewerbes sowie des Bergbaus und der Gewinnung von Steinen und Erden liefert Ergebnisse und Informationen über die Struktur, den Umfang und die Entwicklung der Investitionstätigkeit und ist somit ein wichtiger Indikator für die Beurteilung der Wirtschaftsentwicklung sowohl durch staatliche als auch private Institutionen.

Darüber hinaus dient die Erhebung der Durchführung der strukturellen Unternehmensstatistik der Europäischen Gemeinschaft

### Erhebungsmerkmale

**Beschäftigte:** Alle im Betrieb bzw. Unternehmen tätigen Personen, d. h. tätige Inhaber/-innen und Mitinhaber/-innen, alle in einem vertraglichen Arbeits- bzw. Dienstverhältnis stehenden Personen (z.B. auch Direktoren/-innen, Vorstandsmitglieder, Praktikanten/-innen, Volontäre/-innen und Auszubildende) und unbezahlt mithelfende Familienangehörige, soweit sie mindestens ein Drittel der branchenüblichen Arbeitszeit tätig sind, Heimarbeiter/-innen, die auf der Lohn- und Gehaltsliste geführt werden und an andere Unternehmen gegen Entgelt zur Arbeitsleistung überlassene Personen. Einbezogen werden u. a. auch Erkrankte, Urlauber, Personen im Erziehungsurlaub innerhalb des 1. Jahres, Streikende und von der Aussperrung



Betroffene, Personen mit Altersteilzeitregelungen, Saison- und Aushilfsarbeiter/-innen, Teilzeitbeschäftigte, Kurzarbeiter/-innen, das Personal auf Bau- und Montagestellen und vorübergehend (weniger als 1 Jahr) im Ausland Tätige.

Nicht zu den Beschäftigten rechnen u. a. zum Grundwehrdienst bzw. Zivildienst Einberufene sowie aufgrund einer tariflichen Vorruhestandsregelung vorzeitig ausgeschiedene Mitarbeiter/-innen.

**Gesamtumsatz:** Summe der Rechnungsendbeträge (ohne Umsatzsteuer) der, unabhängig von Zahlungseingang oder Liefertermin, im Berichtszeitraum abgerechneten Lieferungen und Leistungen an Dritte, einschließlich der darin enthaltenen Verbrauchssteuern, Kosten für Fracht, Porto, Verpackung (auch wenn getrennt in Rechnung gestellt), abzüglich sofort gewährter Preisnachlässe.

Der Gesamtumsatz setzt sich zusammen aus dem Umsatz aus Eigenerzeugung (einschließlich Umsatz aus dem Verkauf von Energie, Nebenerzeugnissen und Abfällen sowie Entgelten für industrielle Dienstleistungen, wie Reparaturen, Installationen und Montagen), baugewerblichem Umsatz und sonstigem Umsatz (z.B. Umsatz aus Handelsware, Erlöse aus Wohnungsvermietung, aus Transportleistungen für Dritte, aus dem Verkauf eigener landwirtschaftlicher Erzeugnisse, Provisionseinnahmen).

#### **Investitionen:**

##### **Erworbene und selbsterstellte Anlagen:**

Hierbei handelt es sich um den Wert der im Geschäftsjahr aktivierten Bruttozugänge an Sachanlagen, d. h. Ersatz- und Neuinvestitionen (einschließlich aktivierbarer Großreparaturen und geringwertiger Wirtschaftsgüter, soweit aktiviert, sowie selbsterstellter und im Bau befindlicher Anlagen).

Dazu zählen auch sogenannte Leasinggüter, die beim Leasingnehmer zu aktivieren sind (Finanzierungsleasing).

**Nicht** berücksichtigt werden Anzahlungen auf Anlagen, wenn diese nicht aktiviert wurden; Investitionen in Zweigniederlassungen im Ausland; Zugänge durch den Kauf ganzer Unternehmen oder Betriebe; die bei Investitionen entstandenen Finanzierungskosten; Umbuchungen innerhalb bestehender Anlagekonten; der Erwerb von Beteiligungen, Wertpapieren u.s.w. (Finanzanlagen) sowie von Konzessionen, Patenten, Lizenzen u.s.w.

Die aktivierten Bruttozugänge an Sachanlagen werden nach Anlagearten gegliedert in:

- Grundstücke mit Geschäfts-, Fabrik-, Wohn- und anderen Bauten (einschließlich Gleisanlagen, Kanalbauten, Parkplätzen usw. sowie einschließlich Bauarbeiten auf bereits bebauten Grundstücken) sowie Bauten auf fremden Grundstücken
- Grundstücke ohne Bauten (einschließlich Grundstücksaufschließungskosten u. ä.) Maschinen und maschinelle Anlagen, Betriebs- und Geschäftsausstattungen (einschließlich Werkzeugen, aktivierter geringwertiger Wirtschaftsgüter, Fahrzeugen und Schiffen). Außerdem wird der in den Bruttozugängen an Sachanlagen enthaltene Wert der selbsterstellten Anlagen (einschl. der Großreparaturen) für Unternehmen und Betriebe getrennt nachgewiesen.

##### **Gemietete und gepachtete neue Sachanlagen (Mietinvestitionen):**

Wert der **neuen** Sachanlagen, die im Geschäftsjahr z. B. von Leasingfirmen, vom Hersteller direkt oder von Unternehmen der gleichen Unternehmensgruppe (z.B. Besitzgesellschaften) über mittel- bzw. langfristige Miet- bzw. Pachtverträge neu gemietet und gepachtet und nicht beim Leasingnehmer aktiviert wurden. Zu den geleasteten oder über andere Formen der Anlagemiete bezogenen Sachanlagen zählen insbesondere Gebäude, EDV- und Telefonanlagen, Büromaschinen, Kraftfahrzeuge sowie andere Maschinen und maschinelle Anlagen.

Nicht enthalten ist die Anmietung von Sachanlagen für die Mietdauer bis zu einem Jahr, von gebrauchten Investitionsgütern sowie von unbebauten Grundstücken.

##### **Investitionen in immaterielle Vermögensgegenstände:**

Hierbei handelt es sich um die auf dem Anlagekonto aktivierten Bruttozugänge an Konzessionen, Patenten, Lizenzen, Warenzeichen und ähnlichen Rechten sowie an Software die entgeltlich erworben wurde und länger als ein Jahr im Geschäftsbetrieb genutzt werden.

**Zeichenerklärungen**

. = Zahlenwert unbekannt oder geheim zu halten

- = nichts vorhanden (genau null)

x = Tabellenfach gesperrt, weil Aussage nicht sinnvoll

Abweichungen in den Summen sind auf Rundungen der Zahlenwerte in den einzelnen Gruppierungen zurückzuführen.

**Abkürzungen**

a.n.g. = anderweitig nicht genannt

einschl. = einschließlich

u.a. = unter anderem

usw. = und so weiter

bzw. = beziehungsweise

d.h. = das heißt

EUR = Euro

Nr. = Nummer

z.B. = zum Beispiel

**Klassifikation der Wirtschaftszweige, Ausgabe 2008 (WZ 2008),  
und Zuordnung der Klassen nach WZ 2008 zu den Hauptgruppen**

**Wirtschaftsbereich: Verarbeitendes Gewerbe sowie Bergbau und Gewinnung von Steinen und Erden**

Nr. der WZ 2008	Bezeichnung	Hauptgruppe
<b>B</b>	<b>Abschnitt B – Bergbau und Gewinnung von Steinen und Erden</b>	
05	Kohlenbergbau	
05.1	Steinkohlenbergbau	
05.10	Steinkohlenbergbau	EN
05.2	Braunkohlenbergbau	
05.20	Braunkohlenbergbau	EN
06	Gewinnung von Erdöl und Erdgas	
06.1	Gewinnung von Erdöl	
06.10	Gewinnung von Erdöl	EN
06.2	Gewinnung von Erdgas	
06.20	Gewinnung von Erdgas	EN
07	Erzbergbau	
07.1	Eisenerzbergbau	
07.10	Eisenerzbergbau	A
07.2	NE- Metallerzbergbau	
07.21	Bergbau auf Uran- und Thoriumerze	A
07.29	Sonstiger NE- Metallerzbergbau	A
08	Gewinnung von Steinen und Erden, sonstiger Bergbau	
08.1	Gewinnung von Natursteinen, Kies, Sand, Ton und Kaolin	
08.11	Gewinnung von Naturwerksteinen und Natursteinen, Kalk- und Gipsstein, Kreide und Schiefer	A
08.12	Gewinnung von Kies, Sand, Ton und Kaolin	A
08.9	Sonstiger Bergbau; Gewinnung von Steinen und Erden a. n. g.	
08.91	Bergbau auf chemische und Düngemittelminerale	A
08.92	Torfgewinnung	A
08.93	Gewinnung von Salz	A
08.99	Gewinnung von Steinen und Erden a. n. g.	A
09	Erbringung von Dienstleistungen für den Bergbau und für die Gewinnung von Steinen und Erden	
09.1	Erbringung von Dienstleistungen für die Gewinnung von Erdöl und Erdgas	
09.10	Erbringung von Dienstleistungen für die Gewinnung von Erdöl und Erdgas	A
09.9	Erbringung von Dienstleistungen für den sonstigen Bergbau und die Gewinnung von Steinen und Erden	
09.90	Erbringung von Dienstleistungen für den sonstigen Bergbau und die Gewinnung von Steinen und Erden	A
<b>C</b>	<b>Abschnitt C – Verarbeitendes Gewerbe</b>	
10	Herstellung von Nahrungs- und Futtermitteln	
10.1	Schlachten und Fleischverarbeitung	
10.11	Schlachten (ohne Schlachten von Geflügel)	VG
10.12	Schlachten von Geflügel	VG
10.13	Fleischverarbeitung	VG
10.2	Fischverarbeitung	
10.20	Fischverarbeitung	VG

Nr. der WZ 2008	Bezeichnung	Hauptgruppe
10.3	Obst- und Gemüseverarbeitung	
10.31	Kartoffelverarbeitung	VG
10.32	Herstellung von Frucht- und Gemüsesäften	VG
10.39	Sonstige Verarbeitung von Obst und Gemüse	VG
10.4	Herstellung von pflanzlichen und tierischen Ölen und Fetten	
10.41	Herstellung von Ölen und Fetten (ohne Margarine u. ä. Nahrungsfette)	VG
10.42	Herstellung von Margarine u. ä. Nahrungsfetten	VG
10.5	Milchverarbeitung	
10.51	Milchverarbeitung (ohne Herstellung von Speiseeis)	VG
10.52	Herstellung von Speiseeis	VG
10.6	Mahl- und Schälmmühlen, Herstellung von Stärke und Stärkeerzeugnissen	
10.61	Mahl- und Schälmmühlen	A
10.62	Herstellung von Stärke und Stärkeerzeugnissen	A
10.7	Herstellung von Back- und Teigwaren	
10.71	Herstellung von Backwaren (ohne Dauerbackwaren)	VG
10.72	Herstellung von Dauerbackwaren	VG
10.73	Herstellung von Teigwaren	VG
10.8	Herstellung von sonstigen Nahrungsmitteln	
10.81	Herstellung von Zucker	VG
10.82	Herstellung von Süßwaren (ohne Dauerbackwaren)	VG
10.83	Verarbeitung von Kaffee und Tee, Herstellung von Kaffee-Ersatz	VG
10.84	Herstellung von Würzmitteln und Soßen	VG
10.85	Herstellung von Fertiggerichten	VG
10.86	Herstellung von homogenisierten und diätetischen Nahrungsmitteln	VG
10.89	Herstellung von sonstigen Nahrungsmitteln a. n. g.	VG
10.9	Herstellung von Futtermitteln	
10.91	Herstellung von Futtermitteln für Nutztiere	A
10.92	Herstellung von Futtermitteln für sonstige Tiere	A
11	Getränkeherstellung	
11.0	Getränkeherstellung	
11.01	Herstellung von Spirituosen	VG
11.02	Herstellung von Traubenwein	VG
11.03	Herstellung von Apfelwein und anderen Fruchtweinen	VG
11.04	Herstellung von Wermutwein und sonstigen aromatisierten Weinen	VG
11.05	Herstellung von Bier	VG
11.06	Herstellung von Malz	VG
11.07	Herstellung von Erfrischungsgetränken, Gewinnung natürlicher Mineralwässer	VG
12	Tabakverarbeitung	
12.0	Tabakverarbeitung	
12.00	Tabakverarbeitung	VG
13	Herstellung von Textilien	
13.1	Spinnstoffaufbereitung und Spinnerei	
13.10	* Spinnstoffaufbereitung und Spinnerei	A
13.2	Weberei	
13.20	* Weberei	A
13.3	Veredlung von Textilien und Bekleidung	
13.30	* Veredlung von Textilien und Bekleidung	A

Nr. der WZ 2008	Bezeichnung	Hauptgruppe
13.9	Herstellung von sonstigen Textilwaren	
13.91	* Herstellung von gewirktem und gestricktem Stoff	VG
13.92	* Herstellung von konfektionierten Textilwaren (ohne Bekleidung)	VG
13.93	* Herstellung von Teppichen	VG
13.94	* Herstellung von Seilerwaren	VG
13.95	* Herstellung von Vliesstoff und Erzeugnissen daraus (ohne Bekleidung)	VG
13.96	* Herstellung von technischen Textilien	VG
13.99	* Herstellung von sonstigen Textilwaren a. n. g.	VG
14	Herstellung von Bekleidung	
14.1	Herstellung von Bekleidung (ohne Pelzbekleidung)	
14.11	* Herstellung von Lederbekleidung	VG
14.12	* Herstellung von Arbeits- und Berufsbekleidung	VG
14.13	* Herstellung von sonstiger Oberbekleidung	VG
14.14	* Herstellung von Wäsche	VG
14.19	* Herstellung von sonstiger Bekleidung und Bekleidungszubehör a. n. g.	VG
14.2	Herstellung von Pelzwaren	
14.20	* Herstellung von Pelzwaren	VG
14.3	Herstellung von Bekleidung aus gewirktem und gestricktem Stoff	
14.31	* Herstellung von Strumpfwaren	VG
14.39	* Herstellung von sonstiger Bekleidung aus gewirktem und gestricktem Stoff	VG
15	Herstellung von Leder, Lederwaren und Schuhen	
15.1	Herstellung von Leder und Lederwaren (ohne Herstellung von Lederbekleidung)	
15.11	Herstellung von Leder und Lederfaserstoff; Zurichtung und Färben von Fellen	VG
15.12	Lederverarbeitung (ohne Herstellung von Lederbekleidung)	VG
15.2	Herstellung von Schuhen	
15.20	Herstellung von Schuhen	VG
16	Herstellung von Holz-, Flecht-, Korb- und Korkwaren (ohne Möbel)	
16.1	Säge-, Hobel- und Holzimprägnierwerke	
16.10	Säge-, Hobel- und Holzimprägnierwerke	A
16.2	Herstellung von sonstigen Holz-, Kork-, Flecht- und Korbwaren (ohne Möbel)	
16.21	Herstellung von Furnier-, Sperrholz-, Holzfaser- und Holzspanplatten	A
16.22	Herstellung von Parketttafeln	A
16.23	Herstellung von sonstigen Konstruktionsteilen, Fertigbauteilen, Ausbauelementen und Fertigteilbauten aus Holz	A
16.24	Herstellung von Verpackungsmitteln, Lagerbehältern und Ladungsträgern aus Holz	A
16.29	Herstellung von Holzwaren a. n. g. Kork-, Flecht- und Korbwaren (ohne Möbel)	A
17	Herstellung von Papier-, Pappe und Waren daraus	
17.1	Herstellung von Holz- und Zellstoff, Papier, Karton und Pappe	
17.11	* Herstellung von Holz- und Zellstoff	A
17.12	* Herstellung von Papier, Karton und Pappe	A
17.2	Herstellung von Waren aus Papier, Karton und Pappe	
17.21	* Herstellung von Wellpapier und -pappe sowie von Verpackungsmitteln aus Papier, Karton und Pappe	A
17.22	* Herstellung von Haushalts-, Hygiene und Toilettenartikeln aus Zellstoff, Papier und Pappe	A
17.23	* Herstellung von Schreibwaren und Bürobedarf aus Papier, Karton und Pappe	A
17.24	* Herstellung von Tapeten	A
17.29	* Herstellung von sonstigen Waren aus Papier, Karton und Pappe	A
18	Herstellung von Druckerzeugnissen; Vervielfältigung von bespielten Ton-, Bild- und Datenträgern	
18.1	Herstellung von Druckerzeugnissen	
18.11	Drucken von Zeitungen	VG
18.12	Drucken a. n. g.	VG
18.13	Druck- und Mediovorstufe	VG
18.14	Binden von Druckerzeugnissen und damit verbundene Dienstleistungen	VG

Nr. der WZ 2008	Bezeichnung	Hauptgruppe
18.2	Vervielfältigung von bespielten Ton-, Bild- und Datenträgern	
18.20	Vervielfältigung von bespielten Ton-, Bild- und Datenträgern	VG
19	Kokerei und Mineralölverarbeitung	
19.1	Kokerei	
19.10	Kokerei	EN
19.2	Mineralölverarbeitung	
19.20	Mineralölverarbeitung	EN
20	Herstellung von chemischen Erzeugnissen	
20.1	Herstellung von chemischen Grundstoffen, Düngemitteln und Stickstoffverbindungen, Kunststoffen in Primärformen und synthetischem Kautschuk in Primärformen	
20.11	* Herstellung von Industriegasen	A
20.12	* Herstellung von Farbstoffen und Pigmenten	A
20.13	* Herstellung von sonstigen anorganischen Grundstoffen und Chemikalien	A
20.14	* Herstellung von sonstigen organischen Grundstoffen und Chemikalien	A
20.15	* Herstellung von Düngemitteln und Stickstoffverbindungen	A
20.16	* Herstellung von Kunststoffen in Primärformen	A
20.17	* Herstellung von synthetischem Kautschuk in Primärformen	A
20.2	Herstellung von Schädlingsbekämpfungsmitteln, Pflanzenschutz- und Desinfektionsmitteln	
20.20	* Herstellung von Schädlingsbekämpfungsmitteln, Pflanzenschutz- und Desinfektionsmitteln	A
20.3	Herstellung von Anstrichmitteln, Druckfarben und Kitt	
20.30	* Herstellung von Anstrichmitteln, Druckfarben und Kitt	A
20.4	Herstellung von Seifen, Wasch-, Reinigungs- und Körperpflegemitteln sowie von Duftstoffen	
20.41	* Herstellung von Seifen, Wasch-, Reinigungs- und Poliermitteln	VG
20.42	* Herstellung von Körperpflegemitteln und Duftstoffen	VG
20.5	Herstellung von sonstigen chemischen Erzeugnissen	
20.51	* Herstellung von pyrotechnischen Erzeugnissen	A
20.52	* Herstellung von Klebstoffen	A
20.53	* Herstellung von etherischen Ölen	A
20.59	* Herstellung von sonstigen chemischen Erzeugnissen a. n. g.	A
20.6	Herstellung von Chemiefasern	
20.60	* Herstellung von Chemiefasern	A
21	Herstellung von pharmazeutischen Erzeugnissen	
21.1	Herstellung von pharmazeutischen Grundstoffen	
21.10	* Herstellung von pharmazeutischen Grundstoffen	VG
21.2	Herstellung von pharmazeutischen Spezialitäten und sonstigen pharmazeutischen Erzeugnissen	
21.20	* Herstellung von pharmazeutischen Spezialitäten und sonstigen pharmazeutischen Erzeugnissen	VG
22	Herstellung von Gummi- und Kunststoffwaren	
22.1	Herstellung von Gummiwaren	
22.11	Herstellung und Runderneuerung von Bereifungen	A
22.19	Herstellung von sonstigen Gummiwaren	A
22.2	Herstellung von Kunststoffwaren	
22.21	Herstellung von Platten, Folien, Schläuchen und Profilen aus Kunststoffen	A
22.22	Herstellung von Verpackungsmitteln aus Kunststoffen	A
22.23	Herstellung von Baubedarfsartikeln aus Kunststoffen	A
22.29	Herstellung von sonstigen Kunststoffwaren	A
23	Herstellung von Glas und Glaswaren, Keramik, Verarbeitung von Steinen und Erden	
23.1	Herstellung von Glas und Glaswaren	
23.11	Herstellung von Flachglas	A
23.12	Veredlung und Bearbeitung von Flachglas	A
23.13	Herstellung von Hohlglas	A
23.14	Herstellung von Glasfasern und Waren daraus	A
23.19	Herstellung, Veredlung und Bearbeitung von sonstigem Glas einschließlich technischen Glaswaren	A

Nr. der WZ 2008	Bezeichnung	Hauptgruppe
23.2	Herstellung von feuerfesten keramischen Werkstoffen und Waren	
23.20	Herstellung von feuerfesten keramischen Werkstoffen und Waren	A
23.3	Herstellung von keramischen Baumaterialien	
23.31	Herstellung von keramischen Wand- und Bodenfliesen und -platten	A
23.32	Herstellung von Ziegeln und sonstiger Baukeramik	A
23.4	Herstellung von sonstigen Porzellan- und keramischen Erzeugnissen	
23.41	Herstellung von keramischen Haushaltswaren und Ziergegenständen	A
23.42	Herstellung von Sanitärkeramik	A
23.43	Herstellung von Isolatoren und Isolierteilen aus Keramik	A
23.44	Herstellung von keramischen Erzeugnissen für sonstige technische Zwecke	A
23.49	Herstellung von sonstigen keramischen Erzeugnissen	A
23.5	Herstellung von Zement, Kalk und gebranntem Gips	
23.51	Herstellung von Zement	A
23.52	Herstellung von Kalk und gebranntem Gips	A
23.6	Herstellung von Erzeugnissen aus Beton, Zement und Gips	
23.61	Herstellung von Erzeugnissen aus Beton, Zement und Kalksandstein für den Bau	A
23.62	Herstellung von Gipserzeugnissen für den Bau	A
23.63	Herstellung von Frischbeton (Transportbeton)	A
23.64	Herstellung von Mörtel und anderem Beton (Trockenbeton)	A
23.65	Herstellung von Faserzementwaren	A
23.69	Herstellung von sonstigen Erzeugnissen aus Beton, Zement und Gips a. n. g.	A
23.7	Be- und Verarbeitung von Naturwerksteinen und Natursteinen a. n. g.	
23.70	Be- und Verarbeitung von Naturwerksteinen und Natursteinen a. n. g.	A
23.9	Herstellung von Schleifkörpern und Schleifmitteln auf Unterlage sowie sonstigen Erzeugnissen aus nichtmetallischen Mineralien a. n. g.	
23.91	Herstellung von Schleifkörpern und Schleifmitteln auf Unterlage	A
23.99	Herstellung von sonstigen Erzeugnissen aus nichtmetallischen Mineralien a. n. g.	A
24	Metallerzeugung und -bearbeitung	
24.1	Erzeugung von Roheisen, Stahl und Ferrolegierungen	
24.10	* Erzeugung von Roheisen, Stahl und Ferrolegierungen	A
24.2	Herstellung von Stahlrohren, Rohrform-, Rohrverschluss- und Rohrverbindungsstücken aus Stahl	
24.20	* Herstellung von Stahlrohren, Rohrform-, Rohrverschluss- und Rohrverbindungsstücken aus Stahl	A
24.3	Sonstige erste Bearbeitung von Eisen und Stahl	
24.31	* Herstellung von Blankstahl	A
24.32	* Herstellung von Kaltband mit einer Breite von weniger als 600 mm	A
24.33	* Herstellung von Kaltprofilen	A
24.34	* Herstellung von kaltgezogenem Draht	
24.4	Erzeugung und erste Bearbeitung von NE- Metallen	
24.41	* Erzeugung und erste Bearbeitung von Edelmetallen	A
24.42	* Erzeugung und erste Bearbeitung von Aluminium	A
24.43	* Erzeugung und erste Bearbeitung von Blei, Zink und Zinn	A
24.44	* Erzeugung und erste Bearbeitung von Kupfer	A
24.45	* Erzeugung und erste Bearbeitung von sonstigen NE- Metallen	A
24.46	* Aufbereitung von Kernbrennstoffen	A
24.5	Gießereien	
24.51	* Eisengießereien	A
24.52	* Stahlgießereien	A
24.53	* Leichtmetallgießereien	A
24.54	* Buntmetallgießereien	A
25	Herstellung von Metallerzeugnissen	
25.1	Stahl- und Leichtmetallbau	
25.11	* Herstellung von Metallkonstruktionen	B
25.12	* Herstellung von Ausbauelementen aus Metall	B
25.2	Herstellung von Metalltanks und -behältern; Herstellung von Heizkörpern und -kesseln für Zentralheizungen	
25.21	* Herstellung von Heizkörpern und -kesseln für Zentralheizungen	B
25.29	* Herstellung von Sammelbehältern, Tanks u. ä. Behältern aus Metall	B

Nr. der WZ 2008	Bezeichnung	Hauptgruppe
25.3	Herstellung von Dampfkesseln (ohne Zentralheizungskessel)	
25.30	* Herstellung von Dampfkesseln (ohne Zentralheizungskessel)	B
25.4	Herstellung von Waffen und Munition	
25.40	* Herstellung von Waffen und Munition	B
25.5	Herstellung von Schmiede-, Press-, Zieh- und Stanzteilen, gewalzten Ringen und pulvermetallurgischen Erzeugnissen	
25.50	* Herstellung von Schmiede-, Press-, Zieh- und Stanzteilen, gewalzten Ringen und pulvermetallurgischen Erzeugnissen	A
25.6	* Oberflächenveredlung und Wärmebehandlung, Mechanik, a. n. g.	
25.61	* Oberflächenveredlung und Wärmebehandlung	A
25.62	* Mechanik, a. n. g.	A
25.7	Herstellung von Schneidwaren, Werkzeugen, Schlössern und Beschlägen aus unedlen Metallen	
25.71	* Herstellung von Schneidwaren und Bestecken aus unedlen Metallen	A
25.72	* Herstellung von Schlössern und Beschlägen aus unedlen Metallen	A
25.73	* Herstellung von Werkzeugen	A
25.9	Herstellung von sonstigen Metallwaren	
25.91	* Herstellung von Fässern, Trommeln, Dosen, Eimern u. ä. Behältern aus Metall	A
25.92	* Herstellung von Verpackungen und Verschlüssen aus Eisen, Stahl und NE- Metall	A
25.93	* Herstellung von Drahtwaren, Ketten und Federn	A
25.94	* Herstellung von Schrauben und Nieten	A
25.99	* Herstellung von sonstigen Metallwaren a. n. g.	A
26	Herstellung von Datenverarbeitungsgeräten, elektronischen und optischen Erzeugnissen	
26.1	Herstellung von elektronischen Bauelementen und Leiterplatten	
26.11	* Herstellung von elektronischen Bauelementen	A
26.12	* Herstellung von bestückten Leiterplatten	A
26.2	Herstellung von Datenverarbeitungsgeräten und peripheren Geräten	
26.20	* Herstellung von Datenverarbeitungsgeräten und peripheren Geräten	B
26.3	Herstellung von Geräten und Einrichtungen der Telekommunikationstechnik	
26.30	* Herstellung von Geräten und Einrichtungen der Telekommunikationstechnik	B
26.4	Herstellung von Geräten der Unterhaltungselektronik	
26.40	* Herstellung von Geräten der Unterhaltungselektronik	GG
26.5	Herstellung von Mess-, Kontroll-, Navigations- u. ä. Instrumenten und Vorrichtungen; Herstellung von Uhren	
26.51	* Herstellung von Mess-, Kontroll-, Navigations- u. ä. Instrumenten und Vorrichtungen	B
26.52	* Herstellung von Uhren	B
26.6	Herstellung von Bestrahlungs- und Elektrotherapiegeräten und elektromedizinischen Geräten	
26.60	* Herstellung von Bestrahlungs- und Elektrotherapiegeräten und elektromedizinischen Geräten	B
26.7	Herstellung von optischen und fotografischen Instrumenten und Geräten	
26.70	* Herstellung von optischen und fotografischen Instrumenten und Geräten	GG
26.8	Herstellung von magnetischen und optischen Datenträgern	
26.80	* Herstellung von magnetischen und optischen Datenträgern	A
27	Herstellung von elektrischen Ausrüstungen	
27.1	Herstellung von Elektromotoren, Generatoren, Transformatoren, Elektrizitätsverteilungs- und -schalteinrichtungen	
27.11	* Herstellung von Elektromotoren, Generatoren und Transformatoren	A
27.12	* Herstellung von Elektrizitätsverteilungs- und -schalteinrichtungen	A
27.2	Herstellung von Batterien und Akkumulatoren	
27.20	* Herstellung von Batterien und Akkumulatoren	A
27.3	Herstellung von Kabeln und elektrischem Installationsmaterial	
27.31	* Herstellung von Glasfaserkabeln	A
27.32	* Herstellung von sonstigen elektronischen und elektrischen Drähten und Kabeln	A
27.33	* Herstellung von elektrischem Installationsmaterial	A
27.4	Herstellung von elektrischen Lampen und Leuchten	
27.40	* Herstellung von elektrischen Lampen und Leuchten	A
27.5	Herstellung von Haushaltsgeräten	
27.51	* Herstellung von elektrischen Haushaltsgeräten	GG
27.52	* Herstellung von nicht elektrischen Haushaltsgeräten	GG



Nr. der WZ 2008	Bezeichnung	Hauptgruppe
27.9	Herstellung von sonstigen elektrischen Ausrüstungen und Geräten a. n. g.	
27.90	* Herstellung von sonstigen elektrischen Ausrüstungen und Geräten a. n. g.	A
28	Maschinenbau	
28.1	Herstellung von nicht wirtschaftszweigspezifischen Maschinen	
28.11	* Herstellung von Verbrennungsmotoren und Turbinen (ohne Motoren für Luft- und Straßenfahrzeuge)	B
28.12	* Herstellung von hydraulischen und pneumatischen Komponenten und Systemen	B
28.13	* Herstellung von Pumpen und Kompressoren a. n. g.	B
28.14	* Herstellung von Armaturen a. n. g.	B
28.15	* Herstellung von Lagern, Getrieben, Zahnrädern und Antriebselementen	B
28.2	Herstellung von sonstigen nicht wirtschaftszweigspezifischen Maschinen	
28.21	* Herstellung von Öfen und Brennern	B
28.22	* Herstellung von Hebezeugen und Fördermitteln	B
28.23	* Herstellung von Büromaschinen (ohne Datenverarbeitungsgeräte und periphere Geräte)	B
28.24	* Herstellung von handgeführten Werkzeugen mit Motorantrieb	B
28.25	* Herstellung von kälte- und lufttechnischen Erzeugnissen, nicht für den Haushalt	B
28.29	* Herstellung von sonstigen nicht wirtschaftszweigspezifischen Maschinen a. n. g.	B
28.3	Herstellung von land- und forstwirtschaftlichen Maschinen	
28.30	* Herstellung von land- und forstwirtschaftlichen Maschinen	B
28.4	Herstellung von Werkzeugmaschinen	
28.41	* Herstellung von Werkzeugmaschinen für die Metallbearbeitung	B
28.49	* Herstellung von sonstigen Werkzeugmaschinen	B
28.9	Herstellung von Maschinen für sonstige bestimmte Wirtschaftszweige	
28.91	* Herstellung von Maschinen für die Metallerzeugung, von Walzwerkseinrichtungen und Gießmaschinen	B
28.92	* Herstellung von Bergwerks-, Bau- und Baustoffmaschinen	B
28.93	* Herstellung von Maschinen für die Nahrungs- und Genussmittelerzeugung und die Tabakverarbeitung	B
28.94	* Herstellung von Maschinen für die Textil- und Bekleidungsherstellung und die Lederverarbeitung	B
28.95	* Herstellung von Maschinen für die Papiererzeugung und -verarbeitung	B
28.96	* Herstellung von Maschinen für die Verarbeitung von Kunststoffen und Kautschuk	B
28.99	* Herstellung von Maschinen für sonstige bestimmte Wirtschaftszweige a. n. g.	B
29	Herstellung von Kraftwagen und Kraftwagenteilen	
29.1	Herstellung von Kraftwagen und Kraftwagenmotoren	
29.10	* Herstellung von Kraftwagen und Kraftwagenmotoren	B
29.2	Herstellung von Karosserien, Aufbauten und Anhängern	
29.20	* Herstellung von Karosserien, Aufbauten und Anhängern	B
29.3	Herstellung von Teilen und Zubehör für Kraftwagen	
29.31	* Herstellung elektrischer und elektronischer Ausrüstungsgegenstände für Kraftwagen	B
29.32	* Herstellung von sonstigen Teilen und sonstigem Zubehör für Kraftwagen	B
30	Sonstiger Fahrzeugbau	
30.1	Schiff- und Bootsbau	
30.11	* Schiffbau (ohne Boots- und Yachtbau)	B
30.12	* Boots- und Yachtbau	B
30.2	Schienenfahrzeugbau	
30.20	* Schienenfahrzeugbau	B
30.3	Luft- und Raumfahrzeugbau	
30.30	* Luft- und Raumfahrzeugbau	B
30.4	Herstellung von militärischen Kampffahrzeugen	
30.40	* Herstellung von militärischen Kampffahrzeugen	B
30.9	Herstellung von Fahrzeugen a. n. g.	
30.91	* Herstellung von Krafträdern	GG
30.92	* Herstellung von Fahrrädern sowie von Behindertenfahrzeugen	GG
30.99	* Herstellung von sonstigen Fahrzeugen a. n. g.	GG

Nr. der WZ 2008	Bezeichnung	Hauptgruppe
31	Herstellung von Möbeln	
31.0	Herstellung von Möbeln	
31.01	Herstellung von Büro- und Ladenmöbeln	GG
31.02	Herstellung von Küchenmöbeln	GG
31.03	Herstellung von Matratzen	GG
31.09	Herstellung von sonstigen Möbeln	GG
32	Herstellung von sonstigen Waren	
32.1	Herstellung von Münzen, Schmuck und ähnlichen Erzeugnissen	
32.11	Herstellung von Münzen	GG
32.12	Herstellung von Schmuck, Gold- und Silberschmiedewaren (ohne Fantasieschmuck)	GG
32.13	Herstellung von Fantasieschmuck	GG
32.2	Herstellung von Musikinstrumenten	
32.20	Herstellung von Musikinstrumenten	GG
32.3	Herstellung von Sportgeräten	
32.30	Herstellung von Sportgeräten	VG
32.4	Herstellung von Spielwaren	
32.40	Herstellung von Spielwaren	VG
32.5	Herstellung von medizinischen und zahnmedizinischen Apparaten und Materialien	
32.50	Herstellung von medizinischen und zahnmedizinischen Apparaten und Materialien	B
32.9	Herstellung von Erzeugnissen a. n. g.	
32.91	Herstellung von Besen und Bürsten	VG
32.99	Herstellung von sonstigen Erzeugnissen a. n. g.	VG
33	Reparatur und Installation von Maschinen und Ausrüstungen	
33.1	Reparatur von Metallerzeugnissen, Maschinen und Ausrüstungen	
33.11	Reparatur von Metallerzeugnissen	B
33.12	Reparatur von Maschinen	B
33.13	Reparatur von elektronischen und optischen Geräten	B
33.14	Reparatur von elektrischen Ausrüstungen	B
33.15	Reparatur und Instandhaltung von Schiffen und Booten und Yachten	B
33.16	Reparatur und Instandhaltung von Luft- und Raumfahrzeugen	B
33.17	Reparatur und Instandhaltung von Fahrzeugen a. n. g.	B
33.19	Reparatur von sonstigen Ausrüstungen	B
33.2	Installation von Maschinen und Ausrüstungen a. n. g.	
33.20	Installation von Maschinen und Ausrüstungen a. n. g.	B

#### Hinweise zur Benutzung der Klassifikation der Wirtschaftszweige, Ausgabe 2008 (WZ 2008 )

In der ersten Spalte sind die Buchstaben der Abschnitte sowie die Nummern der Abteilungen, Gruppen und Klassen der WZ 2008 angegeben. Die Reihenfolge der Wirtschaftszweige richtet sich nach der WZ 2008. In der zweiten Spalte ist die Bezeichnung des jeweiligen Wirtschaftszweiges angegeben.

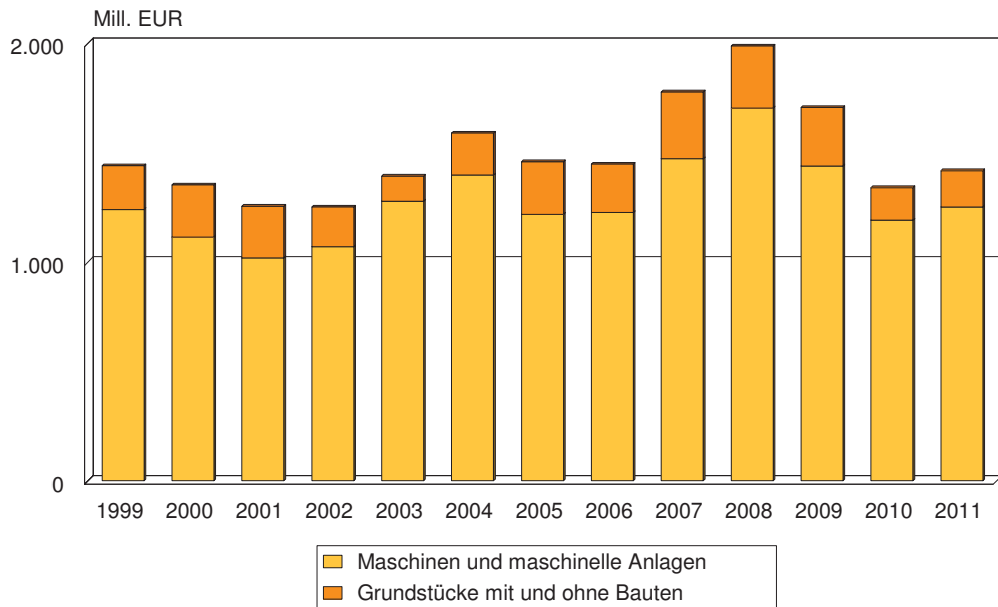
In der dritten Spalte ist die Zuordnung der Klassen (Viersteller) der WZ 2008 zu den Hauptgruppen im Verarbeitenden Gewerbe sowie Bergbau und der Gewinnung von Steinen und Erden durch folgende Buchstaben gekennzeichnet:

A = Vorleistungsgüterproduzenten, B = Investitionsgüterproduzenten, GG = Gebrauchsgüterproduzenten, VG = Verbrauchsgüterproduzenten, EN = Energie. Aus Geheimhaltungsgründen werden die Hauptgruppen A = Vorleistungsgüterproduzenten und EN = Energie zusammengefasst ausgewiesen.

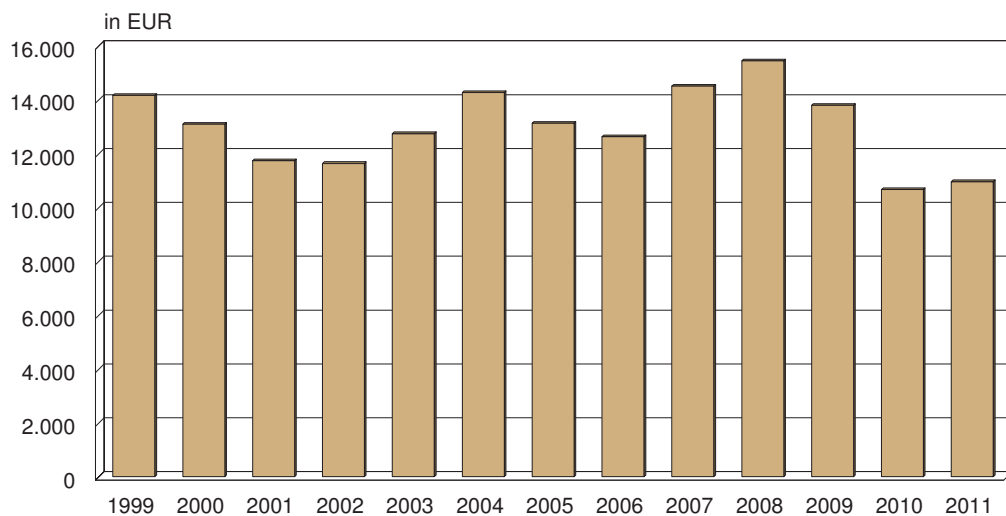
**Angaben zum Auftragseingang müssen nur für die mit einem \* gekennzeichneten Wirtschaftszweige gemeldet werden.**

# Grafiken

**Investitionen der Betriebe im Verarbeitenden Gewerbe  
sowie im Bergbau und der Gewinnung von Steinen und Erden 1999 bis 2011**

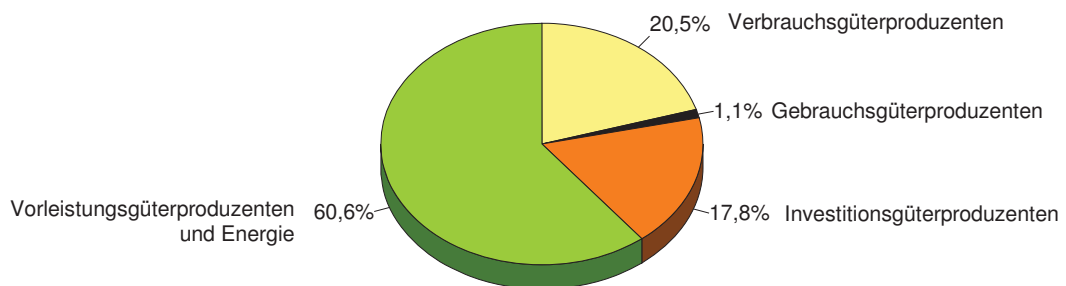


**Investitionen der Betriebe im Verarbeitenden Gewerbe  
sowie im Bergbau und der Gewinnung von Steinen und Erden 1999 bis 2011  
je Beschäftigten**

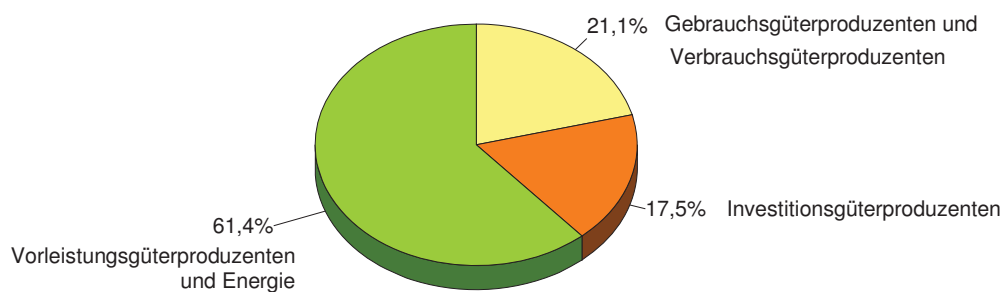


**Investitionen der Betriebe im Verarbeitenden Gewerbe  
sowie im Bergbau und der Gewinnung von Steinen und Erden 2011**

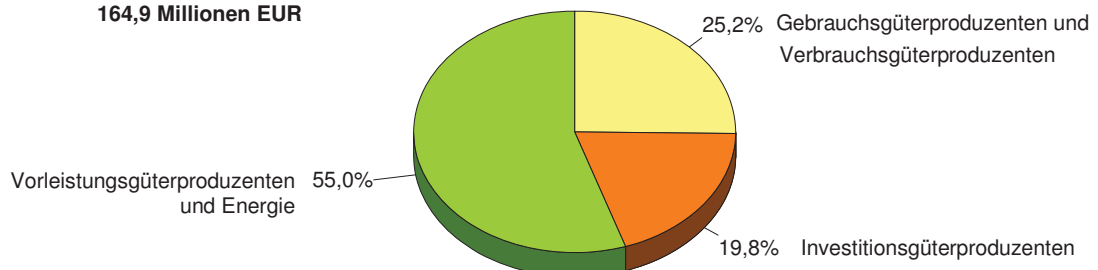
**Investitionen  
insgesamt  
1 417,1 Millionen EUR**



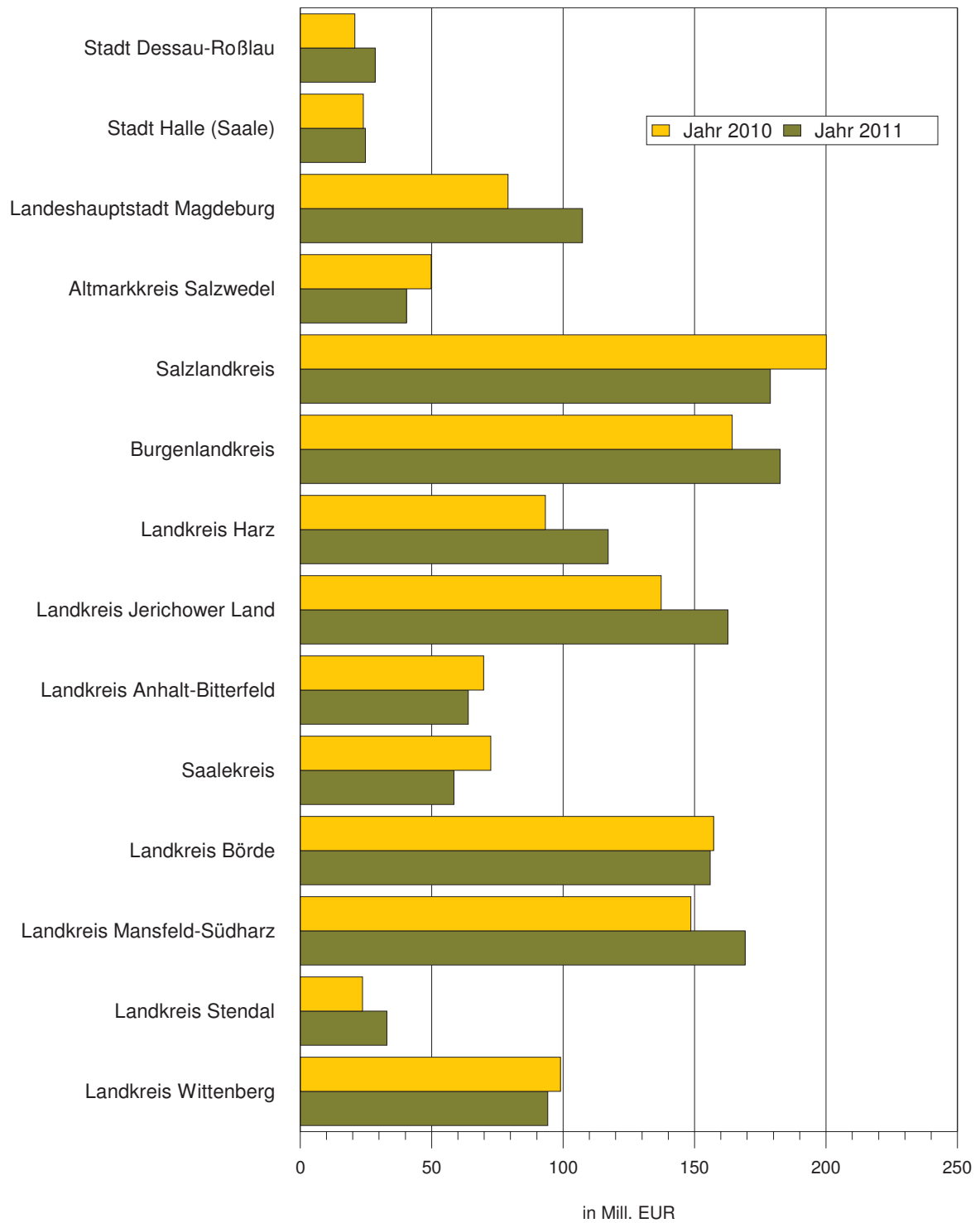
**Maschinen und  
maschinelle Anlagen  
1 252,2 Millionen EUR**



**Grundstücke mit und  
ohne Bauten  
164,9 Millionen EUR**



**Investitionen der Betriebe im Verarbeitenden Gewerbe  
sowie im Bergbau und der Gewinnung von Steinen und Erden  
im Jahr 2010 sowie im Jahr 2011 nach Kreisen <sup>1)</sup> (Mill. EUR)**



<sup>1)</sup> Gebietsstand: 1. Juli 2007

1. Investitionen in Unternehmen im Verarbeitenden Gewerbe sowie im Bergbau und der Gewinnung von Steinen und Erden Sachsen-Anhalts

1.1 Investitionen in Unternehmen im Verarbeitenden Gewerbe sowie im Bergbau und der Gewinnung von Steinen und Erden Sachsen-Anhalts Jahr 1991 bis Jahr 2011

Jahr	Unternehmen mit Investitionen	Bruttozugänge an Sachanlagen				im Verhältnis zum Umsatz
		insgesamt	Maschinen u. maschinelle Anlagen	Grundstücke mit u. ohne Bauten	je Beschäftigten	
	Anzahl	1 000 EUR		EUR	%	
Systematik SYPRO						
1991	818	1 447 795	1 185 997	261 798	4 572	12,2
1992	901	1 592 729	1 335 274	257 455	8 514	13,8
1993	935	1 858 923	1 470 707	388 216	12 959	16,5
1994	933	1 615 724	1 240 665	375 059	13 232	13,7
Systematik WZ 93						
1995	814	2 066 881	1 786 801	280 080	22 312	19,4
1996	825	2 048 849	1 644 085	404 764	23 511	19,9
1997	826	2 178 855	1 788 078	390 777	26 179	20,6
1998	807	1 931 866	1 657 743	274 124	23 483	16,7
1999	816	1 594 538	1 420 931	173 607	19 334	12,9
2000	832	1 107 645	905 427	202 218	13 059	7,1
2001	840	956 141	770 536	185 605	10 978	5,7
2002	823	934 316	782 079	152 237	10 580	5,4
Systematik WZ 2003						
2003	839	1 341 325	1 229 261	112 064	14 822	7,1
2004	851	1 450 096	1 279 273	170 822	15 909	7,2
2005	854	1 235 612	1 027 897	207 715	13 736	5,3
2006	867	1 200 882	1 028 209	172 672	12 762	4,3
2007	910	1 573 746	1 284 595	289 151	15 417	5,0
2008	978	1 688 159	1 433 983	254 176	15 575	5,0
Systematik WZ 2008						
2009	940	1 486 223	1 236 022	250 201	14 289	5,3
2010	937	1 118 771	992 152	126 620	10 733	3,5
2011	917	1 144 853	1 019 243	125 609	10 693	3,2

## 1.2 Unternehmen, Beschäftigte, Gesamtumsatz und Investitionen im Verarbeitenden Gewerbe sowie im Bergbau und

Systematik- Nummer der WZ 2008	Abschnitt Unterabschnitt Abteilung Hauptgruppe	Unternehmen	Beschäftigte	Gesamt- umsatz	Unternehmen mit Investitionen
		am 31.12.	am 30.09.		insgesamt
		Anzahl		1 000 EUR	Anzahl
<b>B</b>	<b>Bergbau und Gewinnung von Steinen und Erden</b>	<b>11</b>	<b>3 083</b>	<b>625 250</b>	<b>10</b>
05	Kohlenbergbau	1	.	.	1
06	Gewinnung von Erdöl und Erdgas	-	-	-	-
08	Gewinnung v.Steinen u.Erden, sonst.Bergbau	7	.	.	7
09	Erbringung von Dienstleistungen für den Bergbau und für die Gewinnung von Steinen und Erden	3	.	.	2
<b>C</b>	<b>Verarbeitendes Gewerbe</b>	<b>1 019</b>	<b>103 985</b>	<b>35 520 236</b>	<b>907</b>
10	Herstellung von Nahrungs- und Futtermitteln	122	15 213	4 788 958	108
11	Getränkeherstellung	11	1 691	1 098 498	11
13	Herstellung von Textilien	8	652	138 312	7
14	Herstellung von Bekleidung	1	.	.	1
15	H. v. Leder, Lederwaren und Schuhen	2	.	.	1
16	Herstellung von Holz-, Flecht-, Korb- und Korkwaren (ohne Möbel)	29	1 409	254 042	28
17	Herstellung von Papier,Pappe und Waren daraus	11	1 465	745 229	11
18	Herstellung von Druckerzeugnissen; Vervielfältigung von bespielten Ton-, Bild- und Datenträgern	22	1 554	288 977	20
19	Kokerei und Mineralölverarbeitung	5	1 285	.	5
20	Herstellung von chemischen Erzeugnissen	78	10 117	5 470 951	75
21	Herstellung von pharmazeutischen Erzeugnissen	11	4 150	1 286 312	11
22	Herstellung von Gummi-und Kunststoffwaren	79	7 920	1 779 193	69
23	Herstellung von Glas und Glaswaren, Keramik, Verarbeitung von Steinen und Erden	45	4 457	1 147 014	41
24	Metallerzeugung und -bearbeitung	31	5 315	2 808 021	29
25	Herstellung von Metallerzeugnissen	199	12 274	1 744 992	187
26	Herstellung von Datenverarbeitungsgeräten, elektronischen und optischen Erzeugnissen	29	5 311	1 366 615	27
27	Herstellung von elektrischen Ausrüstungen	37	3 227	413 700	34
28	Maschinenbau	120	11 752	1 908 818	109
29	Herstellung von Kraftwagen und Kraftwagenteilen	25	3 356	598 575	20
30	Sonstiger Fahrzeugbau	14	1 646	292 975	12
31	Herstellung von Möbeln	24	2 592	415 429	19
32	Herstellung von sonstigen Waren	28	1 313	121 183	27
33	Reparatur und Installation von Maschinen und Ausrüstungen	88	7 238	838 418	79
	Vorleistungsgüterproduzenten und Energie	434	47 909	23 470 198	386
	Investitionsgüterproduzenten	384	31 884	4 676 281	344
	Gebrauchsgüterproduzenten	31	3 506	578 656	25
	Verbrauchsgüterproduzenten	181	23 769	7 420 352	162
<b>B+C</b>	<b>Verarbeitendes Gewerbe sowie Bergbau und Gewinnung von Steinen und Erden insgesamt</b>	<b>1 030</b>	<b>107 068</b>	<b>36 145 486</b>	<b>917</b>



## der Gewinnung von Steinen und Erden Sachsen-Anhalts im Jahr 2011 nach Wirtschaftszweigen

Bruttozugänge an Sachanlagen					Anteil der Maschinen und maschinellen Anlagen an den Bruttozugängen insgesamt	Von den Bruttozugängen an Sachanlagen insgesamt selbstgestellt	Systematiknummer der WZ 2008
insgesamt	Maschinen u. maschinelle Anlagen	Grundstücke mit u. ohne Bauten	je Beschäftigten	im Verhältnis zum Umsatz			
1 000 EUR			EUR	%	%	1 000 EUR	
57 048	53 150	3 898	18 504	9,1	93,2	.	B
.	.	.	.	.	.	.	05
.	.	.	.	.	.	.	06
.	.	.	.	.	.	.	08
.	.	.	.	.	.	.	09
1 087 805	966 094	121 711	10 461	3,1	88,8	.	C
88 481	77 437	11 044	5 816	1,9	87,5	.	10
15 223	11 697	3 526	9 002	1,4	76,8	.	11
.	.	.	.	.	.	.	13
.	.	.	.	.	.	.	14
.	.	.	.	.	.	.	15
18 157	.	.	12 886	7,2	.	.	16
18 507	17 485	1 022	12 633	2,5	94,5	.	17
34 256	.	.	22 044	11,9	.	.	18
.	.	.	.	.	.	.	19
257 124	233 047	24 077	25 415	4,7	90,6	.	20
41 008	33 673	7 335	9 882	3,2	82,1	.	21
65 229	58 105	7 124	8 236	3,7	89,1	1 482	22
77 223	66 146	11 077	17 326	6,7	85,7	103	23
68 638	64 956	3 682	12 914	2,4	94,6	.	24
76 651	60 762	15 889	6 245	4,4	79,3	1 982	25
65 650	63 998	1 652	12 361	4,8	97,5	868	26
14 678	13 090	1 589	4 549	3,6	89,2	.	27
123 444	108 248	15 196	10 504	6,5	87,7	2 494	28
30 140	28 640	1 500	8 981	5,0	95,0	.	29
7 873	7 284	589	4 783	2,7	92,5	.	30
12 288	.	.	4 741	3,0	.	.	31
6 467	.	.	4 925	5,3	.	.	32
22 044	20 847	1 198	3 046	2,6	94,6	.	33
690 961	626 589	64 371	14 422	2,9	90,7	10 970	
221 083	193 730	27 353	6 934	4,7	87,6	12 091	
15 455	10 621	4 834	4 408	2,7	68,7	.	
217 355	188 304	29 050	9 144	2,9	86,6	.	
1 144 853	1 019 243	125 609	10 693	3,2	89,0	26 708	B+C

## 1.3 Zugänge zum Anlagevermögen in Unternehmen im Jahr 2011

Systematik- Nummer der WZ 2008	Abschnitt Unterabschnitt Abteilung Hauptgruppe	Unternehmen	Zugänge zum Anlagevermögen			
		am 31.12.	insgesamt	Konzessionen, Patente, Lizenzen u. Ä.	erworbene Software	Sachanlagen
		Anzahl	1 000 EUR			
<b>B</b>	<b>Bergbau und Gewinnung von Steinen und Erden</b>	<b>11</b>	<b>58 255</b>	.	.	<b>57 048</b>
05	Kohlenbergbau	1	.	.	.	.
06	Gewinnung von Erdöl und Erdgas	-	-	-	-	-
08	Gewinnung v.Steinen u.Erden, sonst.Bergbau	7	.	.	.	.
09	Erbringung von Dienstleistungen für den Bergbau und für die Gewinnung von Steinen und Erden	3	.	.	.	.
<b>C</b>	<b>Verarbeitendes Gewerbe</b>	<b>1 019</b>	<b>1 118 721</b>	.	.	<b>1 087 805</b>
10	Herstellung von Nahrungs- und Futtermitteln	122	.	.	1 087	88 481
11	Getränkeherstellung	11	16 258	.	.	15 223
13	Herstellung von Textilien	8	.	.	.	.
14	Herstellung von Bekleidung	1	.	.	.	.
15	H. v. Leder, Lederwaren und Schuhen	2	.	.	.	.
16	Herstellung von Holz-, Flecht-, Korb- und Korkwaren (ohne Möbel)	29	18 374	.	198	18 157
17	Herstellung von Papier,Pappe und Waren daraus	11	19 070	.	.	18 507
18	Herstellung von Druckerzeugnissen; Vervielfältigung von bespielten Ton-, Bild- und Datenträgern	22	35 622	.	.	34 256
19	Kokerei und Mineralölverarbeitung	5	.	.	.	.
20	Herstellung von chemischen Erzeugnissen	78	263 911	1 464	5 323	257 124
21	Herstellung von pharmazeutischen Erzeugnissen	11	43 576	.	.	41 008
22	Herstellung von Gummi-und Kunststoffwaren	79	.	.	614	65 229
23	Herstellung von Glas und Glaswaren, Keramik, Verarbeitung von Steinen und Erden	45	.	.	335	77 223
24	Metallerzeugung und -bearbeitung	31	.	.	699	68 638
25	Herstellung von Metallerzeugnissen	199	78 569	464	1 453	76 651
26	Herstellung von Datenverarbeitungsgeräten, elektronischen und optischen Erzeugnissen	29	71 292	1 929	3 712	65 650
27	Herstellung von elektrischen Ausrüstungen	37	15 416	209	529	14 678
28	Maschinenbau	120	126 382	1 409	1 529	123 444
29	Herstellung von Kraftwagen und Kraftwagenteilen	25	.	.	72	30 140
30	Sonstiger Fahrzeugbau	14	.	.	274	7 873
31	Herstellung von Möbeln	24	.	.	269	12 288
32	Herstellung von sonstigen Waren	28	.	37	.	6 467
33	Reparatur und Installation von Maschinen und Ausrüstungen	88	.	.	338	22 044
	Vorleistungsgüterproduzenten und Energie	434	708 318	3 840	13 517	690 961
	Investitionsgüterproduzenten	384	227 485	3 301	3 102	221 083
	Gebrauchsgüterproduzenten	31	.	.	314	15 455
	Verbrauchsgüterproduzenten	181	.	.	4 834	217 355
<b>B+C</b>	<b>Verarbeitendes Gewerbe sowie Bergbau und Gewinnung von Steinen und Erden insgesamt</b>	<b>1 030</b>	<b>1 176 975</b>	<b>10 355</b>	<b>21 767</b>	<b>1 144 853</b>

2. Investitionen in Betrieben im Verarbeitenden Gewerbe sowie im Bergbau und der Gewinnung von Steinen und Erden Sachsen-Anhalts

2.1 Investitionen in Betrieben im Verarbeitenden Gewerbe sowie im Bergbau und der Gewinnung von Steinen und Erden Sachsen-Anhalts Jahr 1991 bis Jahr 2011

Jahr	Betriebe mit Investitionen	Bruttozugänge an Sachanlagen				
		insgesamt	Maschinen u. maschinelle Anlagen	Grundstücke mit u. ohne Bauten	je Beschäftigten	im Verhältnis zum Umsatz
	Anzahl	1 000 EUR		EUR	%	
Systematik SYPRO						
1991	903	1 363 725	1 118 876	244 850	4 390	12,0
1992	1 000	1 616 147	1 333 521	282 626	8 286	13,8
1993	1 053	1 950 248	1 533 715	416 533	12 611	16,9
1994	1 078	1 826 338	1 410 009	416 330	13 375	14,4
Systematik WZ 93						
1995	981	2 388 541	2 061 441	327 099	21 391	19,0
1996	996	2 109 534	1 723 838	385 695	19 669	16,5
1997	1 017	2 132 718	1 752 873	379 845	20 777	15,8
1998	1 008	1 833 151	1 541 873	291 278	17 978	12,4
1999	1 039	1 440 424	1 240 498	199 926	14 157	9,0
2000	1 055	1 351 542	1 113 767	237 776	13 091	7,0
2001	1 081	1 255 650	1 019 486	236 164	11 733	6,2
2002	1 063	1 250 881	1 069 842	181 039	11 634	5,9
Systematik WZ 2003						
2003	1 077	1 392 309	1 277 940	114 369	12 739	6,0
2004	1 111	1 588 262	1 396 580	191 682	14 267	6,2
2005	1 130	1 458 237	1 218 223	240 014	13 122	5,0
2006	1 156	1 446 745	1 226 521	220 224	12 626	4,3
2007	1 197	1 776 774	1 471 740	305 034	14 506	4,7
2008	1 265	1 987 246	1 704 442	282 803	15 445	5,0
Systematik WZ 2008						
2009	1 216	1 705 996	1 439 350	266 647	13 793	5,3
2010	1 236	1 339 361	1 191 025	148 336	10 666	3,5
2011	1 213	1 417 092	1 252 235	164 857	10 958	3,3

## 2.2 Betriebe, Beschäftigte, Gesamtumsatz und Investitionen im Verarbeitenden Gewerbe sowie im Bergbau und

Systematik- Nummer der WZ 2008	Abteilung Gruppe ausgewählte Klassen Hauptgruppe	Betriebe	Beschäftigte	Gesamtumsatz	Betriebe mit Investitionen
		am 31.12.	am 30.09.		insgesamt
		Anzahl		1 000 EUR	Anzahl
<b>B</b>	<b>Bergbau und Gewinnung von Steinen und Erden</b>	<b>41</b>	<b>3 324</b>	<b>628 785</b>	<b>36</b>
05	Kohlenbergbau	3	.	.	3
05.2	Braunkohlenbergbau	3	.	.	3
06	Gewinnung von Erdöl und Erdgas	1	.	.	1
06.2	Gewinnung von Erdgas	1	.	.	1
08	Gewinnung von Steinen und Erden, sonstiger Bergbau	35	1 225	318 382	31
08.1	Gewinnung von Natursteinen, Kies, Sand, Ton und Kaolin	33	.	.	30
08.11	Gewinnung v. Natursteinen, Kalk- u. Gipssteinen, Kreide usw.	8	.	.	8
08.12	Gewinnung v. Kies, Sand, Ton u. Kaolin	25	278	61 249	22
08.9	Sonstiger Bergbau; Gewinnung von Steinen und Erden a. n. g.	2	.	.	1
08.93	Gewinnung von Salz	2	.	.	1
09	Erbringung von Dienstleistungen für den Bergbau und für die Gewinnung von Steinen und Erden	2	.	.	1
09.1	Erbringung v. Dienstleistungen für die Gew. von Erdöl u. Erdgas	2	.	.	1
<b>C</b>	<b>Verarbeitendes Gewerbe</b>	<b>1 358</b>	<b>126 002</b>	<b>41 918 934</b>	<b>1 177</b>
10	Herstellung von Nahrungs- und Futtermitteln	156	19 507	6 466 035	138
10.1	Schlachten und Fleischverarbeitung	42	5 400	2 424 515	39
10.11	Schlachten (ohne Schlachten von Geflügel)	6	.	.	5
10.12	Schlachten von Geflügel	2	.	.	2
10.13	Fleischverarbeitung	34	3 483	585 741	32
10.2	Fischverarbeitung	2	.	.	2
10.3	Obst- und Gemüseverarbeitung	14	1 260	425 749	13
10.31	Kartoffelverarbeitung	4	294	.	4
10.32	Herstellung von Frucht- und Gemüsesäften	5	473	.	4
10.39	Sonstige Verarbeitung von Obst und Gemüse	5	493	156 415	5
10.4	Herstellung von pflanzlichen und tierischen Ölen und Fetten	1	.	.	1
10.42	Herstellung von Margarine u. ä. Nahrungsfetten	1	.	.	1
10.5	Milchverarbeitung	9	1 130	682 410	9
10.51	Milchverarbeitung (ohne Herstellung von Speiseeis)	9	1 130	682 410	9
10.6	Mahl- und Schälmaschinen, H. v. Stärke und Stärkeerzeugnissen	7	.	.	6
10.61	Mahl- und Schälmaschinen	6	849	366 962	5
10.62	Herstellung von Stärke und Stärkeerzeugnissen	1	.	.	1
10.7	Herstellung von Back- und Teigwaren	54	7 438	772 337	42
10.71	Herstellung von Backwaren (ohne Dauerbackwaren)	50	6 911	701 246	39
10.72	Herstellung von Dauerbackwaren	4	527	71 090	3
10.8	Herstellung von sonstigen Nahrungsmitteln	20	2 735	936 610	19
10.81	Herstellung von Zucker	3	633	450 128	3
10.82	Herstellung von Süßwaren (ohne Dauerbackwaren)	7	877	176 364	7
10.83	Verarbeitung von Kaffee und Tee, Herstellung von Kaffee-Ersatz	1	.	.	1
10.84	Herstellung von Würzmitteln und Soßen	4	.	.	3
10.85	Herstellung von Fertiggerichten	5	766	166 111	5
10.9	Herstellung von Futtermitteln	7	319	282 435	7
10.91	Herstellung von Futtermitteln für Nutztiere	6	.	.	6
10.92	Herstellung von Futtermitteln für sonstige Tiere	1	.	.	1
11	Getränkeherstellung	13	1 947	894 917	12
11.01	Herstellung von Spirituosen	2	.	.	2
11.02	Herstellung von Traubenwein	2	.	.	2
11.05	Herstellung von Bier	3	.	.	3
11.06	Herstellung von Malz	1	.	.	-
11.07	Herst. von Erfrischungsgetränken, Gew. natürl. Mineralwässer	5	1 278	408 132	5

## der Gewinnung von Steinen und Erden Sachsen-Anhalts im Jahr 2011 nach Wirtschaftszweigen

Bruttozugänge an Sachanlagen					Anteil der Maschinen und maschinellen Anlagen an den Bruttozugängen insgesamt	Von den Bruttozugängen an Sachanlagen insgesamt selbsterstellt	Systematiknummer der WZ 2008
insgesamt	Maschinen u. maschinelle Anlagen	Grundstücke mit u. ohne Bauten	je Beschäftigten	im Verhältnis zum Umsatz			
1 000 EUR			EUR	%	%	1 000 EUR	
<b>51 159</b>	<b>47 556</b>	<b>3 603</b>	<b>15 391</b>	<b>8,1</b>	<b>93,0</b>	<b>445</b>	<b>B</b>
.	.	.	.	.	.	.	05
.	.	.	.	.	.	.	05.2
.	.	.	.	.	.	.	06
.	.	.	.	.	.	.	06.2
22 583	20 821	1 762	18 435	7,1	92,2	95	08
.	.	.	.	.	.	.	08.1
.	.	.	.	.	.	.	08.11
8 830	7 350	1 479	31 761	14,4	83,2	64	08.12
.	.	.	.	.	.	-	08.9
.	.	.	.	.	.	-	08.93
.	.	.	.	.	.	.	09
.	.	.	.	.	.	.	09.1
<b>1 365 933</b>	<b>1 204 679</b>	<b>161 254</b>	<b>10 841</b>	<b>3,3</b>	<b>88,2</b>	<b>36484</b>	<b>C</b>
153 663	133 578	20 084	7 877	2,4	86,9	735	10
26 845	24 036	2 809	4 971	1,1	89,5	.	10.1
.	.	.	.	.	.	-	10.11
.	.	.	.	.	.	-	10.12
14 276	11 533	2 743	4 099	2,4	80,8	.	10.13
.	.	-	.	.	.	-	10.2
16 159	13 386	2 773	12 824	3,8	82,8	-	10.3
.	.	.	.	.	.	-	10.31
.	.	-	.	.	.	-	10.32
.	.	.	.	.	.	-	10.39
.	.	.	.	.	.	-	10.4
.	.	.	.	.	.	-	10.42
17 897	15 502	2 396	15 838	2,6	-	.	10.5
17 897	15 502	2 396	15 838	2,6	-	.	10.51
.	.	.	.	.	.	-	10.6
2 622	2 548	74	3 088	0,7	97,2	-	10.61
.	.	.	.	.	.	-	10.62
35 128	33 139	1 989	4 723	4,6	94,3	.	10.7
.	.	.	.	.	.	-	10.71
.	.	.	.	.	.	-	10.72
36 477	31 128	5 349	13 337	3,9	85,3	.	10.8
11 949	10 858	1 090	18 876	2,7	90,9	.	10.81
6 417	6 140	277	7 317	3,6	95,7	-	10.82
.	.	.	.	.	.	-	10.83
.	.	.	.	.	.	-	10.84
13 717	9 857	3 860	17 908	8,3	71,9	-	10.85
6 348	4 706	1 642	19 901	2,3	94,1	-	10.9
.	.	.	.	.	.	-	10.91
.	.	.	.	.	.	-	10.92
15 082	11 478	3 604	7 746	1,7	76,1	.	11
.	.	.	.	.	.	-	11.01
.	.	.	.	.	.	-	11.02
.	.	.	.	.	.	-	11.05
-	.	-	.	-	-	-	11.06
.	.	.	.	.	.	-	11.07

**Noch 2.2 Betriebe, Beschäftigte, Gesamtumsatz und Investitionen im Verarbeitenden Gewerbe sowie im Bergbau und**

Systematik- Nummer der WZ 2008	Abschnitt Abteilung Gruppe ausgewählte Klassen	Betriebe	Beschäftigte	Gesamtumsatz	Betriebe mit Investitionen
		am 31.12.	am 30.09.		insgesamt
		Anzahl		1 000 EUR	Anzahl
13	Herstellung von Textilien	10	686	141 535	9
13.1	Spinnstoffaufbereitung und Spinnerei	1	.	.	1
13.2	Weberei	1	.	.	1
13.3	Veredlung von Textilien und Bekleidung	2	.	.	1
13.9	Herstellung von sonstigen Textilwaren	6	334	68 391	6
13.92	Herstellung von konfektionierten Textilwaren (ohne Bekleidung)	3	.	.	3
13.95	Herstellung v. Vliesstoff und Erzeugnissen daraus (ohne Bekleidung)	3	.	.	3
14	Herstellung von Bekleidung	1	.	.	1
14.1	Herstellung von Bekleidung (ohne Pelzbekleidung)	1	.	.	1
14.12	Herstellung von Arbeits- und Berufsbekleidung	1	.	.	1
15	Herstellung von Leder, Lederwaren und Schuhen	2	.	.	1
15.1	Herstellung v. Leder und Lederwaren (ohne H. v. Lederbekleidung)	1	.	.	-
15.12	Lederverarbeitung ( ohne H. v. Lederbekleidung)	1	.	.	-
15.2	Herstellung von Schuhen	1	.	.	1
16	Herstellung von Holz-, Flecht-, Korb- und Korkwaren (ohne Möbel)	35	2 259	597 684	31
16.1	Säge-, Hobel- und Holzimprägnierwerke	4	238	.	4
16.2	H. v. sonst. Holz-, Kork-, Flecht- und Korbwaren (ohne Möbel)	31	2 021	.	27
16.21	H. v. Furnier-, Sperrholz-, Holzfaser- und Holzspanplatten	5	500	.	4
16.23	Herstellung von sonstigen Konstruktionsteilen, Fertigbauteilen, Ausbauelementen u. Fertigteilmontagen aus Holz	20	1 279	225 759	18
16.24	Herstellung von Verpackungsmitteln, Lagerbehältern und Ladungsträgern aus Holz	4	.	.	4
16.29	H. v. Holzwaren a. n. g. Kork-, Flecht- und Korbwaren (ohne Möbel)	2	.	.	1
17	Herstellung von Papier, Pappe und Waren daraus	18	2 319	1 296 844	18
17.1	Herstellung von Holz- und Zellstoff, Papier, Karton und Pappe	2	.	.	2
17.11	Herstellung von Holz- und Zellstoff	1	.	.	1
17.12	Herstellung von Papier, Karton und Pappe	1	.	.	1
17.2	Herstellung von Waren aus Papier, Karton und Pappe	16	.	.	16
17.21	Herstellung von Wellpapier u. -pappe sowie v. Verpackungsmitteln aus Papier, Karton und Pappe	9	992	684 110	9
17.22	Herstellung von Haushalts-, Hygiene- und Toilettenartikeln aus Zellstoff, Papier und Pappe	2	.	.	2
17.23	H. v. Schreibwaren und Bürobedarf aus Papier, Karton und Pappe	1	.	.	1
17.29	Herstellung von sonstigen Waren aus Papier, Karton und Pappe	4	255	49 414	4
18	Herstellung von Druckerzeugnissen; Vervielfältigung von bespielten Ton-, Bild- und Datenträgern	27	1 940	389 540	25
18.1	Herstellung von Druckerzeugnissen	27	1 940	389 540	25
18.12	Drucken a. n. g.	21	1 591	359 861	20
18.13	Druck- und Medientvorstufe	5	.	.	4
18.14	Binden v. Druckerzeugnissen u. damit verbundenen Dienstleistungen	1	.	.	1
19	Kokerei und Mineralölverarbeitung	5	1 265	.	5
19.2	Mineralölverarbeitung	5	1 265	.	5
20	Herstellung von chemischen Erzeugnissen	99	13 022	6 382 032	95
20.1	H. v. chem. Grundstoffen, Düngemitteln und Stickstoffverbindungen	59	9 600	4 852 650	57
20.11	Kunststoffen in Primärformen u. synth. Kautschuk in Primärformen	4	.	.	4
20.12	Herstellung von Industriegasen	2	.	.	2
20.13	Herstellung von Farbstoffen und Pigmenten	12	1 354	471 027	12
20.14	H. v. sonstigen anorganischen Grundstoffen und Chemikalien	18	2 041	1 389 898	17

## der Gewinnung von Steinen und Erden Sachsen-Anhalts im Jahr 2011 nach Wirtschaftszweigen

Bruttozugänge an Sachanlagen					Anteil der Maschinen und maschinellen Anlagen an den Bruttozugängen insgesamt	Von den Bruttozugängen an Sachanlagen insgesamt selbsterstellt	Systematik -nummer der WZ 2008
insgesamt	Maschinen u. maschinelle Anlagen	Grundstücke mit u. ohne Bauten	je Beschäftigten	im Verhältnis zum Umsatz			
1 000 EUR			EUR	%	%	1 000 EUR	
.	.	.	.	.	.	.	13
.	.	.	.	.	.	.	13.1
.	.	.	.	.	.	.	13.2
.	.	.	.	.	.	.	13.3
.	.	.	.	.	.	.	13.9
.	.	.	.	.	.	.	13.92
.	.	.	.	.	.	.	13.95
.	.	.	.	.	.	.	14
.	.	.	.	.	.	.	14.1
.	.	.	.	.	.	.	14.12
.	.	.	.	.	.	.	15
.	.	.	.	.	.	.	15.1
.	.	.	.	.	.	.	15.12
.	.	.	.	.	.	.	15.2
25 492	23 773	1 719	11 284	.	93,3	.	16
.	.	.	.	.	.	.	16.1
20 872	19 164	1 709	10 328	.	91,8	.	16.2
.	.	.	.	.	.	.	16.21
11 664	10 438	1 226	9 120	5,2	89,5	.	16.23
.	.	.	.	.	.	.	16.24
.	.	.	.	.	.	.	16.29
22 060	20 941	1 119	9 513	1,7	94,9	.	17
.	.	.	.	.	.	.	17.1
.	.	.	.	.	.	.	17.11
.	.	.	.	.	.	.	17.12
17 212	16 539	673	9 530	1,8	96,1	.	17.2
.	.	.	.	.	.	.	17.21
.	.	.	.	.	.	.	17.22
.	.	.	.	.	.	.	17.23
.	.	.	.	.	.	.	17.29
46 563	.	.	24 001	12,0	.	.	18
46 563	.	.	24 001	12,0	.	.	18.1
46 162	41 902	4 260	29 014	12,8	90,8	.	18.12
.	.	.	.	.	.	.	18.13
.	.	.	.	.	.	.	18.14
.	.	.	.	.	.	.	19
.	.	.	.	.	.	.	19.2
300 046	275 243	24 803	23 041	4,7	91,7	7147	20
190 172	172 780	17 392	19 810	3,9	90,9	1448	20.1
.	.	.	.	.	.	.	20.11
.	.	.	.	.	.	.	20.12
24 740	16 103	8638	18 272	5,3	65,1	.	20.13
29 623	.	.	14 514	2,1	.	479	20.14

**Noch 2.2 Betriebe, Beschäftigte, Gesamtumsatz und Investitionen im Verarbeitenden Gewerbe sowie im Bergbau und**

Systematik- Nummer der WZ 2008	Abschnitt Abteilung Gruppe ausgewählte Klassen	Betriebe	Beschäftigte	Gesamtumsatz	Betriebe mit Investitionen
		am 31.12.	am 30.09.		insgesamt
		Anzahl		1 000 EUR	Anzahl
20.15	Herstellung von Düngemitteln und Stickstoffverbindungen	2	.	.	2
20.16	Herstellung von Kunststoffen in Primärformen	19	2 835	1 482 648	18
20.17	Herstellung von synthetischem Kautschuk in Primärformen	2	.	.	2
20.2	Herstellung von Schädlingsbekämpfungsmitteln, Pflanzenschutz- und Desinfektionsmitteln	1	.	.	1
20.3	Herstellung von Anstrichmitteln, Druckfarben und Kittungen	4	.	.	3
20.4	H. v. Seifen, Wasch-, Reinigungs- und Körperpflegemitteln sowie von Duftstoffen	12	1 072	258 345	11
20.41	Herstellung von Seifen, Wasch-, Reinigungs- und Poliermitteln	7	581	.	7
20.42	Herstellung von Körperpflegemitteln und Duftstoffen	5	491	.	4
20.5	Herstellung von sonstigen chemischen Erzeugnissen	23	1 887	1 165 262	23
20.51	Herstellung von pyrotechnischen Erzeugnissen	3	.	.	3
20.52	Herstellung von Klebstoffen	3	.	.	3
20.59	Herstellung von sonstigen chemischen Erzeugnissen a. n. g.	17	1 331	1 011 328	17
21	Herstellung von pharmazeutischen Erzeugnissen	14	3 954	1 273 344	14
21.1	Herstellung von pharmazeutischen Grundstoffen	3	157	48 433	3
21.2	H. v. pharmazeut. Spezialitäten und sonst. pharmazeut. Erzeugn.	11	3 797	1 224 911	11
22	Herstellung von Gummi- und Kunststoffwaren	98	8 675	2 026 962	86
22.1	Herstellung von Gummiwaren	15	1 367	285 213	13
22.19	Herstellung von sonstigen Gummiwaren	15	1 367	285 213	13
22.2	Herstellung von Kunststoffwaren	83	7 308	1 741 750	73
22.21	H. v. Platten, Folien, Schläuchen und Profilen aus Kunststoffen	27	2 852	1 069 090	26
22.22	Herstellung von Verpackungsmitteln aus Kunststoffen	7	497	175 402	6
22.23	Herstellung von Baubedarfsartikeln aus Kunststoffen	20	1 223	210 537	17
22.29	Herstellung von sonstigen Kunststoffwaren	29	2 736	286 721	24
23	H. v. Glas u. Glaswaren, Keramik, Verarbeitung v. Steinen u. Erden	141	7 857	1 901 252	108
23.1	Herstellung von Glas und Glaswaren	16	2 316	558 370	14
23.11	Herstellung von Flachglas	4	1 121	412 843	4
23.12	Veredlung und Bearbeitung von Flachglas	7	521	66 210	6
23.13	Herstellung von Hohlglas	2	.	.	1
23.14	H. v. Glasfasern und Waren daraus	1	.	.	1
23.19	Herstellung, Veredlung und Bearbeitung von sonstigem Glas einschließlich technischer Glaswaren	2	.	.	2
23.2	Herstellung v. feuerfesten keramischen Werkstoffen und Waren	2	.	.	1
23.3	Herstellung von keramischen Baumaterialien	5	.	.	5
23.31	Herstellung v. keramischen Wand- u. Bodenfliesen und -platten	1	.	.	1
23.32	Herstellung von Ziegeln und sonstiger Baukeramik	4	.	.	4
23.4	Herstellung von sonst. Porzellan- und keramischen Erzeugnissen	2	.	.	2
23.41	Herstellung v. keramischen Haushaltswaren u. Ziergegenständen	1	.	.	1
23.42	Herstellung von Sanitärkeramik	1	.	.	1
23.5	Herstellung von Zement, Kalk und gebranntem Gips	7	740	331 014	7
23.51	Herstellung von Zement	2	.	.	2
23.52	Herstellung von Kalk und gebranntem Gips	5	.	.	5
23.6	Herstellung von Erzeugnissen aus Beton, Zement und Gips	96	2 927	525 571	69
23.61	H. v. Erzeugnissen aus Beton, Zement u. Kalksandstein für den Bau	40	2 184	305 824	38
23.62	Herstellung von Gipszeugnissen für den Bau	1	.	.	1
23.63	Herstellung von Frischebeton (Transportbeton)	47	234	60 725	22
23.64	Herstellung von Mörtel und anderem Beton (Trockenbeton)	5	251	99 803	5
23.65	Herstellung von Faserzementwaren	2	.	.	2
23.69	H. v. sonst. Erzeugnissen aus Beton, Zement und Gips a. n. g.	1	.	.	1
23.7	Be- und Verarbeitung von Naturwerksteinen u. Natursteinen a. n. g.	3	.	.	2





**Noch 2.2 Betriebe, Beschäftigte, Gesamtumsatz und Investitionen im Verarbeitenden Gewerbe sowie im Bergbau und**

Systematik- Nummer der WZ 2008	Abteilung Gruppe ausgewählte Klassen Hauptgruppe	Betriebe	Beschäftigte	Gesamtumsatz	Betriebe mit Investitionen
		am 31.12.	am 30.09.		insgesamt
		Anzahl		1 000 EUR	Anzahl
23.9	Herstellung v. Schleifkörpern und Schleifmitteln auf Unterlage sowie sonstigen Erzeugnissen aus nichtmetallischen Mineralien a. n. g.	10	612	262 821	8
23.99	H. v. sonstigen Erzeugnissen aus nichtmetall. Mineralien a. n. g.	10	612	262 821	8
24	Metallerzeugung und –bearbeitung	37	6 798	3 485 067	35
24.1	Erzeugung aus Roheisen, Stahl und Ferrolegierungen	1	.	.	1
24.2	Herstellung von Stahlrohren, Rohrform-, Rohrverschluss- und Rohrverbindungsstücken aus Stahl	8	703	163 079	8
24.3	Sonstige erste Bearbeitung von Eisen und Stahl	1	.	.	1
24.34	Herstellung von kaltgezogenem Draht	1	.	.	1
24.4	Erzeugung und erste Bearbeitung von NE- Metallen	12	2 540	2 063 875	11
24.42	Erzeugung und erste Bearbeitung von Aluminium	9	1 344	782 497	8
24.44	Erzeugung und erste Bearbeitung von Kupfer	2	.	.	2
24.45	Erzeugung und erste Bearbeitung von sonstigen NE-Metallen	1	.	.	1
24.5	Gießereien	15	.	.	14
24.51	Eisengießereien	6	639	82 299	5
24.52	Stahlgießereien	2	.	.	2
24.53	Leichtmetallgießereien	7	1 793	452 597	7
25	Herstellung von Metallerzeugnissen	236	13 930	2 232 878	197
25.1	Stahl- und Leichtmetallbau	99	6 036	987 047	84
25.11	Herstellung von Metallkonstruktionen	85	5 344	881 940	75
25.12	Herstellung von Ausbauelementen aus Metall	14	692	105 107	9
25.2	Herstellung von Metalltanks und -behältern; Herstellung von Heizkörpern und –kesseln für Zentralheizungen	12	578	76 438	11
25.29	Herstellung von Sammelbehältern, Tanks u. ä. Behältern aus Metall	12	578	76 438	11
25.3	Herstellung von Dampfkesseln (ohne Zentralheizungskessel)	1	.	.	1
25.4	Herstellung von Waffen und Munition	1	.	.	1
25.5	Herstellung von Schmiede-, Press-, Zieh- und Stanzteilen, gewalzten Ringen und pulvermetallurgischen Erzeugnissen	14	1 323	224 816	12
25.6	Oberflächenveredlung und Wärmebehandlung, Mechanik, a. n. g.	64	3 348	410 560	45
25.61	Oberflächenveredlung und Wärmebehandlung	25	1 319	168 658	18
25.62	Mechanik, a. n. g.	39	2 029	241 901	27
25.7	Herstellung von Schneidwaren, Werkzeugen, Schlössern und Beschlägen aus unedlen Metallen	13	.	.	12
25.72	Herstellung von Schlössern und Beschlägen aus unedlen Metallen	2	.	.	2
25.73	Herstellung von Werkzeugen	11	377	24 622	10
25.9	Herstellung von sonstigen Metallwaren	32	1 945	438 558	31
25.91	Herstellung von Fässern, Trommeln, Dosen, Eimern u. ä. Behältern aus Metall	4	163	39 049	4
25.92	Herstellung von Verpackungen u. Verschlüssen aus Eisen, Stahl und NE-Metall	1	.	.	1
25.93	Herstellung von Drahtwaren, Ketten und Federn	9	461	91 041	9
25.94	Herstellung von Schrauben und Nieten	3	.	.	3
25.99	Herstellung von sonstigen Metallwaren a. n. g.	15	900	126 426	14
26	H. v. Datenverarbeitungsgeräten, elektron. und opt. Erzeugnissen	33	5 550	1 439 338	31
26.1	Herstellung von elektronischen Bauelementen und Leiterplatten	10	3 570	.	9
26.11	Herstellung von elektronischen Bauelementen	7	3 385	.	6
26.12	Herstellung von bestückten Leiterplatten	3	185	17 531	3
26.2	Herstellung von DV-Geräten u. peripheren Geräten	1	.	.	1
26.3	H. v. Geräten und Einrichtungen der Telekommunikationstechnik	7	.	.	6
26.4	Herstellung von Geräten der Unterhaltungselektronik	1	.	.	1

## der Gewinnung von Steinen und Erden Sachsen-Anhalts im Jahr 2011 nach Wirtschaftszweigen

Bruttozugänge an Sachanlagen					Anteil der Maschinen und maschinellen Anlagen an den Bruttozugängen insgesamt	Von den Bruttozugängen an Sachanlagen insgesamt selbsterstellt	Systematiknummer der WZ 2008
insgesamt	Maschinen u. maschinelle Anlagen	Grundstücke mit u. ohne Bauten	je Beschäftigten	im Verhältnis zum Umsatz			
1 000 EUR			EUR	%	%	1 000 EUR	
.	.	.	.	.	.	.	23.9
.	.	.	.	.	.	.	23.99
85 866	81 598	4 268	12 631	2,5	95,0	142	24
.	.	.	.	.	.	-	24.1
.	.	.	.	.	.	.	24.2
.	.	.	.	.	.	-	24.3
.	.	.	.	.	.	-	24.34
22 111	.	315	8 705	1,1	98,6	.	24.4
9 663	.	23	7 190	1,2	99,8	.	24.42
.	.	.	.	0,9	.	-	24.44
.	.	-	.	.	.	-	24.45
.	.	.	.	.	.	.	24.5
7 226	.	.	11 308	8,8	67,1	.	24.51
.	.	.	.	.	.	-	24.52
26 819	.	.	14 958	5,9	98,9	-	24.53
94 100	72 168	21 933	6 755	4,2	76,7	7 643	25
30 654	22 596	8 058	5 079	3,1	73,7	1 285	25.1
.	.	.	.	.	.	.	25.11
.	.	.	.	.	.	-	25.12
2 612	.	.	4 519	3,4	95,6	.	25.2
2 612	.	.	4 519	3,4	95,6	.	25.29
.	.	.	.	.	.	.	25.3
.	.	.	.	.	.	-	25.4
10 047	.	.	7 594	4,5	.	.	25.5
24 483	13 502	10 981	7 313	6,0	55,2	.	25.6
6 486	.	.	4 918	3,9	.	.	25.61
17 997	.	.	8 870	7,4	.	.	25.62
.	.	.	.	.	.	.	25.7
.	.	-	.	.	.	.	25.72
3 122	.	.	8 280	12,7	97,8	-	25.73
21 809	.	.	11 213	5,0	88,8	.	25.9
1 048	.	.	6 428	2,7	93,8	-	25.91
.	.	.	.	.	.	-	25.92
1 448	.	.	3 141	1,6	68,1	.	25.93
.	.	.	.	.	.	-	25.94
7 537	.	.	8 375	6,0	.	.	25.99
84 967	83 315	1 652	15 309	5,9	98,1	1 508	26
74 837	.	.	20 963	.	.	.	26.1
73 991	.	.	21 858	.	.	.	26.11
.	.	.	.	.	.	-	26.12
.	.	-	.	.	.	-	26.2
.	.	.	.	.	.	.	26.3
.	.	-	.	.	.	-	26.4

**Noch 2.2 Betriebe, Beschäftigte, Gesamtumsatz und Investitionen im Verarbeitenden Gewerbe sowie im Bergbau und**

Systematik- Nummer der WZ 2008	Abteilung Gruppe ausgewählte Klassen Hauptgruppe	Betriebe	Beschäftigte	Gesamtumsatz	Betriebe mit Investitionen
		am 31.12.	am 30.09.		insgesamt
		Anzahl		1 000 EUR	Anzahl
26.5	Herstellung von Mess-, Kontroll-, Navigations- u.ä. Instrumenten und Vorrichtungen; Herstellung von Uhren	14	1 019	144 996	14
26.51	Herstellung von Mess-, Kontroll-, Navigations- u.ä. Instrumenten und Vorrichtungen	14	1 019	144 996	14
27	Herstellung von elektrischen Ausrüstungen	46	3 628	466 951	42
27.1	Herstellung von Elektromotoren, Generatoren, Transformatoren, Elektrizitätsverteilungs- und -schalteinrichtungen	36	3 155	411 944	32
27.11	H.v. Elektromotoren, Generatoren und Transformatoren	14	2 141	282 380	14
27.12	H.v. Elektrizitätsverteilungs- und -schalteinrichtungen	22	1 014	129 565	18
27.2	Herstellung von Batterien und Akkumulatoren	1	.	.	1
27.3	Herstellung von Kabeln und elektrischem Installationsmaterial	2	.	.	2
27.33	Herstellung von elektrischem Installationsmaterial	2	.	.	2
27.4	Herstellung von elektrischen Lampen und Leuchten	3	.	.	3
27.5	Herstellung von Haushaltsgeräten	1	.	.	1
27.52	Herstellung von nicht elektrischen Haushaltsgeräten	1	.	.	1
27.9	H. v. sonstigen elektrischen Ausrüstungen und Geräten a. n. g.	3	.	.	3
28	Maschinenbau	149	13 490	2 202 138	125
28.1	Herstellung von nicht wirtschaftszweigspezifischen Maschinen	35	4 979	882 918	30
28.11	Herstellung von Verbrennungsmotoren und Turbinen (ohne Motoren für Luft- und Straßenfahrzeuge)	9	.	.	9
28.12	Herstellung von hydraulischen und pneumatischen Komponenten und Systemen	8	1 169	111 704	7
28.13	Herstellung von Pumpen und Kompressoren a. n. g.	6	.	.	4
28.14	Herstellung von Armaturen a. n. g.	7	644	104 488	5
28.15	H. v. Lagern, Getrieben, Zahnrädern und Antriebselementen	5	356	41 587	5
28.2	H. v. sonstigen nicht wirtschaftszweigspezifischen Maschinen	50	3 714	540 370	45
28.21	Herstellung von Öfen und Brennern	2	.	.	2
28.22	Herstellung von Hebezeugen und Fördermitteln	22	2 245	393 010	20
28.25	H. v. kälte- u. lufttechnischen Erzeugn., nicht für den Haushalt	8	.	.	7
28.29	H. v. sonst. nicht wirtschaftszweigspezifischen Maschinen a. n. g.	18	790	87 721	16
28.3	Herstellung von land- und forstwirtschaftlichen Maschinen	4	449	59 646	4
28.4	Herstellung von Werkzeugmaschinen	12	.	.	11
28.41	Herstellung von Werkzeugmaschinen für die Metallbearbeitung	9	1 163	216 601	8
28.49	Herstellung von sonstigen Werkzeugmaschinen	3	.	.	3
28.9	Herstellung von Maschinen für sonstige bestimmte Wirtschaftszweige	48	3 011	480 783	35
28.91	Herstellung von Maschinen für die Metallerzeugung, von Walzwerkseinrichtungen und Gießmaschinen	2	.	.	2
28.92	Herstellung von Bergwerks-, Bau- und Baustoffmaschinen	8	477	68 256	7
28.93	H. v. Maschinen für die Nahrungs- und Genussmittelerzeugung und die Tabakverarbeitung	4	290	.	3
28.94	H. v. Maschinen für die Textil- und Bekleidungsherstellung und die Lederverarbeitung	1	.	.	1
28.95	H. v. Maschinen für die Papiererzeugung und -verarbeitung	1	.	.	1
28.96	H. v. Maschinen für die Verarbeitung v. Kunststoffen u. Kautschuk	2	.	.	2
28.99	H. v. Maschinen für sonstige bestimmte Wirtschaftszweige a. n. g.	30	1 716	268 755	19
29	Herstellung von Kraftwagen und Kraftwagenteilen	30	4 062	723 915	25
29.1	Herstellung von Kraftwagen und Kraftwagenmotoren	3	213	20 850	2
29.2	Herstellung von Karosserien, Aufbauten und Anhängern	12	1 338	208 413	9
29.3	Herstellung von Teilen und Zubehör für Kraftwagen	15	2 511	494 652	14
29.32	H. v. sonstigen Teilen und sonstigem Zubehör für Kraftwagen	15	2 511	494 652	14

## der Gewinnung von Steinen und Erden Sachsen-Anhalts im Jahr 2011 nach Wirtschaftszweigen

Bruttozugänge an Sachanlagen					Anteil der Maschinen und maschinellen Anlagen an den Bruttozugängen insgesamt	Von den Bruttozugängen an Sachanlagen insgesamt selbsterstellt	Systematiknummer der WZ 2008
insgesamt	Maschinen u. maschinelle Anlagen	Grundstücke mit u. ohne Bauten	je Beschäftigten	im Verhältnis zum Umsatz			
1 000 EUR			EUR	%	%	1 000 EUR	
4 717	.	.	4 629	3,3	.	.	26.5
4 717	.	.	4 629	3,3	.	.	26.51
26 490	.	.	7 302	5,7	.	.	27
25 769	.	.	8 168	6,3	.	.	27.1
23 642	.	.	11 043	8,4	.	.	27.11
2 127	.	.	2 098	1,6	.	.	27.12
.	.	-	.	-	.	-	27.2
.	.	.	.	.	.	-	27.3
.	.	.	.	.	.	-	27.33
.	.	-	.	.	.	-	27.4
.	.	-	.	.	.	-	27.5
.	.	-	.	.	.	-	27.52
.	.	-	.	.	.	-	27.9
132 070	116 677	15 393	9 790	6,0	88,3	2 646	28
90 423	80 970	9 452	18 161	10,2	89,6	317	28.1
64 065	.	.	.	.	.	.	28.11
.	.	.	.	.	.	.	28.12
.	.	.	.	.	.	.	28.13
.	.	.	.	.	.	-	28.14
.	.	-	.	.	.	.	28.15
16 266	13 489	2 777	4 380	3,0	82,9	969	28.2
.	.	.	.	.	.	-	28.21
8 769	.	.	3 906	2,2	.	272	28.22
.	.	.	.	.	.	-	28.25
3 719	.	547	4 707	4,2	.	.	28.29
.	.	.	.	.	.	-	28.3
5 829	.	.	.	2,4	.	.	28.4
5 230	.	.	4 497	2,4	.	.	28.41
.	.	-	.	.	.	.	28.49
16 020	15 099	921	5 321	3,3	94,3	844	28.9
.	.	.	.	.	.	.	28.91
1 361	.	.	2 853	2,0	92,1	.	28.92
.	.	-	.	.	.	.	28.93
.	.	.	.	.	.	.	28.94
.	.	-	.	.	.	-	28.95
.	.	-	.	.	.	.	28.96
12 389	.	.	7 220	4,6	.	.	28.99
36 030	34 531	1 500	8 870	5,0	95,8	.	29
.	.	-	.	.	.	-	29.1
.	.	.	.	.	.	.	29.2
32 528	.	.	12 954	6,6	.	.	29.3
32 528	.	.	12 954	6,6	.	.	29.32

**Noch 2.2 Betriebe, Beschäftigte, Gesamtumsatz und Investitionen im Verarbeitenden Gewerbe sowie im Bergbau und**

Systematik- Nummer der WZ 2008	Abteilung Gruppe ausgewählte Klassen Hauptgruppe	Betriebe	Beschäftigte	Gesamtumsatz	Betriebe mit Investitionen
		am 31.12.	am 30.09.		insgesamt
		Anzahl		1 000 EUR	Anzahl
30	Sonstiger Fahrzeugbau	16	2 861	508 296	14
30.1	Schiff- und Bootsbau	5	.	.	5
30.11	Schiffbau (ohne Boots- und Yachtbau)	5	.	.	5
30.2	Schienefahrzeugbau	7	2 074	380 411	6
30.3	Luft- und Raumfahrzeugbau	1	.	.	1
30.9	Herstellung von Fahrzeugen a. n. g.	3	.	.	2
30.92	Herstellung von Fahrrädern sowie von Behindertenfahrzeugen	3	.	.	2
31	Herstellung von Möbeln	25	2 617	416 626	20
31.01	Herstellung von Büro- und Ladenmöbeln	6	419	42 746	5
31.02	Herstellung von Küchenmöbeln	4	.	.	4
31.03	Herstellung von Matratzen	1	.	.	1
31.09	Herstellung von sonstigen Möbeln	14	1 438	87 360	11
32	Herstellung von sonstigen Waren	38	1 597	158 126	35
32.1	Herstellung v. Münzen, Schmuck und ähnlichen Erzeugnissen	2	.	.	2
32.12	H. v. Schmuck, Gold- u. Silberschmiedewaren (ohne Fantasieschmuck)	2	.	.	2
32.4	Herstellung von Spielwaren	1	.	.	1
32.5	H. v. medizinischen u. zahnmedizinischen Apparaten u. Materialien	31	961	50 633	29
32.9	Herstellung von Erzeugnissen a. n. g.	4	533	109 879	3
32.99	Herstellung von sonstigen Erzeugnissen a. n. g.	4	533	103 879	3
33	Reparatur u. Installation v. Maschinen u. Ausrüstungen	129	7 970	882 211	110
33.1	Reparatur von Metallerzeugnissen, Maschinen u. Ausrüstungen	73	4 196	390 181	63
33.11	Reparatur von Metallerzeugnissen	12	595	54 804	9
33.12	Reparatur von Maschinen	44	2 150	214 994	38
33.13	Reparatur von elektronischen und optischen Geräten	3	.	.	3
33.14	Reparatur von elektrischen Ausrüstungen	5	353	27 466	4
33.16	Reparatur u. Instandhaltung v. Luft- u. Raumfahrzeugen	1	.	.	1
33.17	Reparatur und Instandhaltung von Fahrzeugen a. n. g.	8	960	74 240	8
33.2	Installation von Maschinen und Ausrüstungen a.n. g.	56	3 774	492 029	47
	Vorleistungsgüterproduzenten und Energie	658	60352	27 683 747	569
	Investitionsgüterproduzenten	487	37 367	5 609 423	419
	Gebrauchsgüterproduzenten	32	3 531	579 853	26
	Verbrauchsgüterproduzenten	222	28 076	8 674 695	199
<b>B+C</b>	<b>Verarbeitendes Gewerbe sowie Bergbau und Gewinnung von Steinen und Erden insgesamt</b>	<b>1 399</b>	<b>129 326</b>	<b>42 547 719</b>	<b>1 213</b>

## der Gewinnung von Steinen und Erden Sachsen-Anhalts im Jahr 2011 nach Wirtschaftszweigen

Bruttozugänge an Sachanlagen					Anteil der Maschinen und maschinellen Anlagen an den Bruttozugängen insgesamt	Von den Bruttozugängen an Sachanlagen insgesamt selbsterstellt	Systematiknummer der WZ 2008
insgesamt	Maschinen u. maschinelle Anlagen	Grundstücke mit u. ohne Bauten	je Beschäftigten	im Verhältnis zum Umsatz			
1 000 EUR			EUR	%	%	1 000 EUR	
16 842	.	.	5 887	3,3	.	.	30
.	.	-	.	.	.	.	30.1
.	.	-	.	.	.	.	30.11
12 372	.	.	5 965	3,3	.	.	30.2
.	.	.	.	.	.	-	30.3
.	.	-	.	.	.	.	30.9
.	.	-	.	.	.	.	30.92
12 297	.	4 834	4 699	3,0	.	.	31
.	.	.	.	.	.	.	31.01
.	.	.	.	.	.	-	31.02
-	-	-	-	-	-	-	31.03
3 002	.	.	2 087	3,4	.	41	31.09
8 143	.	.	5 099	5,2	.	.	32
.	.	-	.	.	.	-	32.1
.	.	-	.	.	.	-	32.12
.	.	.	.	.	.	-	32.4
2 079	.	.	2 164	4,1	.	-	32.5
5 554	.	.	10 421	5,4	.	.	32.9
5 554	.	.	10 421	5,4	.	.	32.99
23 698	22 663	1 035	2 973	2,7	95,6	.	33
15 994	15 257	737	3 812	4,1	95,4	.	33.1
1 023	.	.	1 719	1,9	.	-	33.11
3 920	3 532	388	1 823	1,8	90,1	.	33.12
.	.	-	.	.	.	.	33.13
233	.	.	659	0,9	.	-	33.14
.	.	.	.	.	.	-	33.16
9 645	.	.	10 047	13,0	.	.	33.17
7 703	7 406	298	2 041	1,6	96,1	.	33.2
859 010	768 328	90 682	14 223	3,1	89,4	19 640	
252 202	219 594	32 608	6 749	4,5	87,1	13 084	
15 464	.	.	4 379	2,7	.	.	
290 416	.	.	10 344	3,4	.	.	
<b>1 417 092</b>	<b>1 252 235</b>	<b>164 857</b>	<b>10 958</b>	<b>3,3</b>	<b>88,4</b>	<b>36 929</b>	<b>B+C</b>

**2.3 Betriebe, Beschäftigte, Gesamtumsatz und Investitionen im Verarbeitenden Gewerbe sowie im Bergbau und der Wirtschaftsabteilungen und**

Systematik- Nummer der WZ 2008	Abschnitt Unterabschnitt Abteilung ----- Beschäftigtengrößenklasse	Betriebe	Beschäftigte	Gesamtumsatz	Betriebe mit Investitionen
		am 31.12.	am 30.09.		insgesamt
		Anzahl		1 000 EUR	Anzahl
<b>B</b>	<b>Bergbau u. Gewinnung von Steinen u. Erden</b>				
	unter 50	33	472	102 503	28
	50 - 99	-	-	-	-
	100 - 249	4	624	144 638	4
	250 - 499	2	.	.	2
	500 - 999	2	.	.	2
	1 000 und mehr Beschäftigte	-	-	-	-
	<b>B Zusammen</b>	<b>41</b>	<b>3 324</b>	<b>628 785</b>	<b>36</b>
<b>C</b>	<b>Verarbeitendes Gewerbe</b>				
	unter 50	684	19 503	3 149 460	542
	50 - 99	334	23 556	5 008 365	311
	100 - 249	245	36 968	10 897 064	231
	250 - 499	68	.	.	67
	500 - 999	20	.	.	19
	1 000 und mehr Beschäftigte	7	9 413	4 166 974	7
	<b>C Zusammen</b>	<b>1 358</b>	<b>126 002</b>	<b>41 918 934</b>	<b>1 177</b>
10	Herstellung von Nahrungs- und Futtermitteln				
	unter 50	55	1 726	429 188	43
	50 - 99	31	2 249	495 650	27
	100 - 249	52	7 971	3 225 884	50
	250 - 499	14	4 549	.	14
	500 - 999	4	3 012	.	4
	1 000 und mehr Beschäftigte	-	-	-	-
	10 Zusammen	156	19 507	6 466 035	138
20	Herstellung von chemischen Erzeugnissen				
	unter 50	32	1 033	440 369	30
	50 - 99	35	2 588	1 455 710	35
	100 - 249	23	3 199	1 742 826	21
	250 - 499	6	2 330	1 219 747	6
	500 - 999	1	.	.	1
	1 000 und mehr Beschäftigte	2	.	.	2
	20 Zusammen	99	13 022	6 382 032	95



**Gewinnung von Steinen und Erden Sachsen-Anhalts im Jahr 2011 nach ausgewählten Beschäftigtengrößenklassen**

Bruttozugänge an Sachanlagen					Anteil der Maschinen und maschinellen Anlagen an den Bruttozugängen insgesamt	Von den Bruttozugängen an Sachanlagen insgesamt selbsterstellt	Systematiknummer der WZ 2008
insgesamt	Maschinen u. maschinelle Anlagen	Grundstücke mit u. ohne Bauten	je Beschäftigten	im Verhältnis zum Umsatz			
1 000 EUR			EUR	%	%	1 000 EUR	
12 451	10 877	1 573	26 379	12,2	87,4	64	<b>B</b>
-	-	-	-	-	-	-	
4 753	.	.	7 617	3,3	.	.	
.	.	.	.	.	.	.	
-	-	.	.	.	.	.	
<b>51 159</b>	<b>47 556</b>	<b>3 603</b>	<b>15 391</b>	<b>8,1</b>	<b>93,0</b>	<b>445</b>	<b>C</b>
118 992	98 211	20 781	6 101	3,8	82,5	7 816	
236 285	204 889	31 396	10 031	4,7	86,7	10 678	
473 804	.	.	12 817	4,4	.	.	
.	.	.	.	.	.	.	
.	.	.	.	.	.	.	
.	.	.	.	.	.	.	
<b>1 365 933</b>	<b>1 204 679</b>	<b>161 254</b>	<b>10 841</b>	<b>3,3</b>	<b>88,2</b>	<b>36 484</b>	
7 715	.	.	4 470	1,8	.	-	
15 208	13 425	1 783	6 762	3,1	88,3	.	
84 395	72 520	11 875	10 588	2,6	85,9	.	
29 175	25 370	3 805	6 413	.	87,0	.	
17 170	.	.	5 701	.	.	.	
-	-	-	-	-	-	-	
153 663	133 578	20 084	7 877	2,4	86,9	735	
17 652	.	.	17 088	4,0	.	.	20
70 645	64 270	6 375	27 297	4,9	91,0	.	
106 709	102 800	3 909	33 357	6,1	96,1	244	
32 177	.	.	.	.	.	240	
.	.	.	.	.	.	.	
.	.	.	.	.	.	.	
.	.	.	.	.	.	.	
300 046	275 243	24 803	23 041	4,7	91,7	7 147	

Noch 2.3 Betriebe, Beschäftigte, Gesamtumsatz und Investitionen im Verarbeitenden Gewerbe sowie im Bergbau und der Wirtschaftsabteilungen und

Systematik- Nummer der WZ 2008	Unterabschnitt Abteilung ----- Beschäftigtengrößenklasse	Betriebe	Beschäftigte	Gesamtumsatz	Betriebe mit Investitionen
		am 31.12.	am 30.09.		insgesamt
		Anzahl		1 000 EUR	Anzahl
22	Herstellung von Gummi- u. Kunststoffwaren				
	unter 50	47	1 569	266 702	38
	50 - 99	29	1 962	532 620	27
	100 - 249	16	2 280	571 468	15
	250 - 499	4	.	.	4
	500 - 999	2	.	.	2
	1 000 und mehr Beschäftigte	-	-	-	-
	22 Zusammen	98	8 675	2 026 962	86
23	Herstellung von Glas und Glaswaren, Keramik Verarbeitung von Steinen und Erden				
	unter 50	96	1 601	353 794	65
	50 - 99	19	1 398	218 707	18
	100 - 249	20	3 078	943 830	19
	250 - 499	6	1 780	384 922	6
	500 - 999	-	-	-	-
	1 000 und mehr Beschäftigte	-	-	-	-
	23 Zusammen	141	7 857	1 901 252	108
24	Metallerzeugung u. -bearbeitung				
	unter 50	6	228	65 871	6
	50 - 99	14	1 013	309 790	12
	100 - 249	10	1 495	323 162	10
	250 - 499	3	1 136	352 532	3
	500 - 999	3	.	.	3
	1 000 und mehr Beschäftigte	1	.	.	1
	24 Zusammen	37	6 798	3 485 067	35
25	Herstellung von Metallerzeugnissen				
	unter 50	139	4 231	514 847	109
	50 - 99	63	4 279	576 974	59
	100 - 249	31	4 564	962 591	28
	250 - 499	3	856	178 467	3
	500 - 999	-	-	-	-
	1 000 und mehr Beschäftigte	-	-	-	-
	25 Zusammen	236	13 930	2 232 878	197

**Gewinnung von Steinen und Erden Sachsen-Anhalts im Jahr 2011 nach ausgewählten Beschäftigtengrößenklassen**

Bruttozugänge an Sachanlagen					Anteil der Maschinen und maschinellen Anlagen an den Bruttozugängen insgesamt	Von den Bruttozugängen an Sachanlagen insgesamt selbsterstellt	Systematiknummer der WZ 2008
insgesamt	Maschinen u. maschinelle Anlagen	Grundstücke mit u. ohne Bauten	je Beschäftigten	im Verhältnis zum Umsatz			
1 000 EUR			EUR	%	%	1 000 EUR	
							22
9 649	9 433	216	6150	3,6	97,8	.	
18 529	16 005	2 524	9 444	3,5	86,4	.	
20 312	15 886	4 426	8 909	3,6	78,2	.	
.	.	.	.	.	.	.	
.	.	.	.	.	.	.	
-	-	-	.	.	.	.	
72 631	65 346	7 285	8 372	3,6	90,0	1 778	
							23
12 488	11 046	1 442	7 800	3,5	88,5	104	
.	.	.	.	.	.	.	
46 425	38 204	8 221	15 083	4,9	82,3	.	
.	.	.	.	.	.	.	
-	-	-	-	-	-	-	
-	-	-	-	-	-	-	
124 521	107 157	17 363	15 848	6,6	86,1	1 879	
							24
3 078	3 078	-	13 498	4,7	100,0	-	
21 055	20 985	70	20 785	6,8	99,7	.	
15 189	.	.	10 160	4,7	.	.	
.	.	.	.	.	.	.	
.	.	.	.	.	.	.	
.	.	.	.	.	.	.	
85 866	81 598	4 268	12 631	2,5	95,0	142	
							25
30 477	18 981	11 496	7 203	5,9	62,3	.	
24 194	18 504	5 690	5 654	4,2	76,5	586	
.	.	.	.	.	.	.	
.	.	.	.	.	.	.	
-	-	-	-	-	-	-	
-	-	-	-	-	-	-	
94 100	72 168	21 933	6 755	4,2	76,7	7 643	

Noch 2.3 Betriebe, Beschäftigte, Gesamtumsatz und Investitionen im Verarbeitenden Gewerbe sowie im Bergbau und der Wirtschaftsabteilungen und

Systematik- Nummer der WZ 2008	Unterabschnitt Abteilung Hauptgruppe ----- Beschäftigtengrößenklasse	Betriebe	Beschäftigte	Gesamtumsatz	Betriebe mit Investitionen
		am 31.12.	am 30.09.		insgesamt
		Anzahl		1 000 EUR	Anzahl
28	Maschinenbau				
	unter 50	70	2 006	234 102	50
	50 - 99	42	2 923	318 304	39
	100 - 249	28	4 742	760 926	27
	250 - 499	6	2 122	441 234	6
	500 - 999	3	1 697	447 572	3
	1 000 und mehr Beschäftigte	-	-	-	-
	28 Zusammen	149	13 490	2 202 138	125
A + EN	Vorleistungsgüterproduzenten und Energie				
	unter 50	345	8 918	1 934 517	273
	50 - 99	161	11 557	3 440 020	153
	100 - 249	105	15 204	4 983 019	97
	250 - 499	32	10 959	3 956 358	31
	500 - 999	10	.	.	10
	1 000 und mehr Beschäftigte	5	.	.	5
	A + EN Zusammen	658	60 352	27 683 747	569
B	Investitionsgüterproduzenten				
	unter 50	275	8 052	922 898	220
	50 - 99	118	8 166	966 315	109
	100 - 249	72	11 489	1 898 502	68
	250 - 499	16	5 372	935 203	16
	500 - 999	5	.	.	5
	1 000 und mehr Beschäftigte	1	.	.	1
	B Zusammen	487	37 367	5 609 423	419
GG	Gebrauchsgüterproduzenten				
	unter 50	14	450	47 116	11
	50 - 99	10	673	58 420	8
	100 - 249	4	686	185 726	4
	250 - 499	3	.	.	3
	500 - 999	1	.	.	-
	1 000 und mehr Beschäftigte	-	-	-	-
	GG Zusammen	32	3 531	579 853	26

**Gewinnung von Steinen und Erden Sachsen-Anhalts im Jahr 2011 nach ausgewählten Beschäftigtengrößenklassen**

Bruttozugänge an Sachanlagen					Anteil der Maschinen und maschinellen Anlagen an den Bruttozugängen insgesamt	Von den Bruttozugängen an Sachanlagen insgesamt selbsterstellt	Systematiknummer der WZ 2008
insgesamt	Maschinen u. maschinelle Anlagen	Grundstücke mit u. ohne Bauten	je Beschäftigten	im Verhältnis zum Umsatz			
1 000 EUR			EUR	%	%	1 000 EUR	
							28
7 680	7 369	311	3 828	3,3	96,0	560	
19 007	15 356	3 651	6 503	6,0	80,8	948	
47 551	45 625	1 927	10 028	6,3	96,0	892	
.	.	.	.	.	.	.	
.	.	.	.	.	.	.	
-	-	-	-	-	-	-	
132 070	116 677	15 393	9 790	6,0	88,3	2 646	
							A + EN
84 883	68 535	16 348	9 518	4,4	80,7	6 023	
160 273	142 378	17 895	13 868	4,7	88,8	8 753	
244 793	209 729	35 064	16 101	4,9	85,7	2 729	
169 663	154 629	15 034	15 482	4,3	91,1	1 884	
.	.	.	.	.	.	.	
.	.	.	.	.	.	.	
859 010	768 328	90 682	14 233	3,1	89,4	19640	
							B
30 891	27 351	3 540	3 836	3,4	88,5	1 017	
39 395	32 147	7 248	4 824	4,1	81,6	1 757	
83 581	77 158	6 423	7 275	4,4	92,3	9 295	
38 559	36 607	1 951	7 178	4,1	94,9	843	
.	.	.	.	.	.	.	
.	.	.	.	.	.	.	
252 202	219 594	32 608	6 749	4,5	87,1	13 084	
							GG
929	929	-	2 064	2,0	100,0	.	
1 740	.	.	2 585	3,0	.	.	
.	.	.	.	.	.	.	
.	.	.	.	.	.	.	
-	-	-	-	-	-	-	
-	-	-	-	-	-	-	
15 464	.	.	4 379	2,7	.	.	

Noch 2.3 Betriebe, Beschäftigte, Gesamtumsatz und Investitionen im Verarbeitenden Gewerbe sowie im Bergbau und der  
Wirtschaftsabteilungen und

Systematik- Nummer der WZ 2008	Hauptgruppe ----- Beschäftigtengrößenklasse	Betriebe	Beschäftigte	Gesamtumsatz	Betriebe mit Investitionen
		am 31.12.	am 30.09.		insgesamt
		Anzahl		1 000 EUR	Anzahl
VG	Verbrauchsgüterproduzenten				
	unter 50	83	2 555	347 432	66
	50 - 99	45	3 160	543 610	41
	100 - 249	68	10 213	3 974 455	66
	250 - 499	19	6 385	1 688 191	19
	500 - 999	6	.	.	6
	1 000 und mehr Beschäftigte	1	.	.	1
	VG Zusammen	222	28 076	8 674 695	199
B+C	Verarbeitendes Gewerbe sowie Bergbau und Gewinnung von Steinen und Erden insgesamt				
	unter 50	717	19 975	3 251 962	570
	50 - 99	334	23 558	5 008 365	311
	100 - 249	249	37 592	11 041 702	235
	250 - 499	70	23 846	6 857 088	69
	500 - 999	22	14 944	12 221 647	21
	1 000 und mehr Beschäftigte	7	9 413	4 186 974	7
	Gesamtergebnis	1 399	129 326	42 547 719	1 213

Gewinnung von Steinen und Erden Sachsen-Anhalts im Jahr 2011 nach ausgewählten  
Beschäftigtengrößenklassen

Bruttozugänge an Sachanlagen					Anteil der Maschinen und maschinellen Anlagen an den Bruttozugängen insgesamt	Von den Brutto- zugängen an Sachanlagen insgesamt selbsterstellt	Systematik- nummer der WZ 2003
insgesamt	Maschinen u. maschinelle Anlagen	Grundstücke mit u. ohne Bauten	je Beschäftigten	im Verhältnis zum Umsatz			
1 000 EUR			EUR	%	%	1 000 EUR	
							VG
14 740	12 273	2 467	5 769	4,2	83,3	.	
34 876	.	.	11 037	6,4	82,2	.	
.	.	.	.	.	.	.	
.	.	.	.	.	.	.	
.	.	.	.	.	.	.	
290 416	.	.	10 344	3,4	.	.	
							B+C
131 443	109 088	22 355	6 580	4,0	83,0	7 880	
238 285	204 889	31 396	10 031	4,7	86,7	10 678	
478 556	419 923	58 634	12 730	4,3	87,8	14 999	
267 145	239 144	28 001	11 203	3,9	89,5	2 950	
188 112	171 944	16 168	12 588	1,5	91,4	.	
115 551	107 246	8 304	12 276	2,8	92,8	.	
1 417 092	1 252 235	164 857	10 958	3,3	88,4	36 929	

**2.4 Betriebe, Beschäftigte, Gesamtumsatz und Investitionen im Verarbeitenden Gewerbe sowie im Bergbau und der Wirtschaftsabteilungen und**

Systematik- Nummer der WZ 2008	Abschnitt Unterabschnitt Abteilung ----- Umsatzgrößenklasse	Betriebe	Beschäftigte	Gesamtumsatz	Betriebe mit Investitionen
		am 31.12.	am 30.09.		insgesamt
		Anzahl		1 000 EUR	Anzahl
<b>B</b>	<b>Bergbau u. Gewinnung von Steinen u. Erden</b>				
	bis unter 2 Mill. EUR	14	64	8 683	11
	2 Mill. EUR - 5 Mill. EUR	11	173	32 286	10
	5 Mill. EUR - 10 Mill. EUR	7	204	47 044	6
	10 Mill. EUR - 20 Mill. EUR	1	.	.	1
	20 Mill. EUR - 50 Mill. EUR	5	1332	149 202	5
	50 Mill. EUR und mehr	3	.	.	3
	<b>B Zusammen</b>	<b>41</b>	<b>3 324</b>	<b>628 785</b>	<b>36</b>
<b>C</b>	<b>Verarbeitendes Gewerbe</b>				
	bis unter 2 Mill. EUR	239	5 903	270 444	154
	2 Mill. EUR - 5 Mill. EUR	374	14 873	1 239 294	319
	5 Mill. EUR - 10 Mill. EUR	250	15 623	1 790 146	227
	10 Mill. EUR - 20 Mill. EUR	198	.	.	187
	20 Mill. EUR - 50 Mill. EUR	146	22 194	4 837 013	139
	50 Mill. EUR und mehr	151	.	.	151
	<b>C Zusammen</b>	<b>1 358</b>	<b>126 002</b>	<b>41 918 934</b>	<b>1 177</b>
10	Herstellung von Nahrungs- und Futtermitteln				
	bis unter 2 Mill. EUR	26	959	33 157	17
	2 Mill. EUR - 5 Mill. EUR	33	2 085	109 627	29
	5 Mill. EUR - 10 Mill. EUR	18	1 434	126 829	16
	10 Mill. EUR - 20 Mill. EUR	21	2 469	300 743	20
	20 Mill. EUR - 50 Mill. EUR	25	4 578	837 514	23
	50 Mill. EUR und mehr	33	7 982	5 058 165	33
	10 Zusammen	156	19 507	6 466 035	138
20	Herstellung von chemischen Erzeugnissen				
	bis unter 2 Mill. EUR	5	267	3 218	3
	2 Mill. EUR - 5 Mill. EUR	11	511	38 567	10
	5 Mill. EUR - 10 Mill. EUR	15	703	112 787	15
	10 Mill. EUR - 20 Mill. EUR	20	1 110	278 321	19
	20 Mill. EUR - 50 Mill. EUR	21	2 362	795 525	21
	50 Mill. EUR und mehr	27	8 069	5 153 614	27
	20 Zusammen	99	13 022	6 382 032	95



Gewinnung von Steinen und Erden Sachsen-Anhalts im Jahr 2011 nach ausgewählten Umsatzgrößenklassen

Bruttozugänge an Sachanlagen					Anteil der Maschinen und maschinellen Anlagen an den Bruttozugängen insgesamt	Von den Bruttozugängen an Sachanlagen insgesamt selbsterstellt	Systematiknummer der WZ 2008
insgesamt	Maschinen u. maschinelle Anlagen	Grundstücke mit u. ohne Bauten	je Beschäftigten	im Verhältnis zum Umsatz			
1 000 EUR			EUR	%	%	1 000 EUR	
2 075	.	.	32 414	23,9	.	64	B
3 314	3 034	280	19158	10,3	91,6	-	
.	.	.	.	.	.	.	
.	.	.	.	.	.	.	
13 875	.	.	10 416	9,3	.	.	
.	.	.	.	.	.	.	
51 159	47 556	3 603	15 391	8,1	93,0	445	
24 445	.	.	4 141	9,0	.	.	C
70 523	62 595	7 927	4 742	5,7	88,8	2 001	
.	.	.	.	.	.	.	
.	.	.	.	.	.	.	
294 995	.	.	13 292	6,1	.	.	
.	.	.	.	.	.	.	
1 365 933	1 204 679	161 254	10 841	3,3	88,2	36 484	
1 021	.	.	1 065	3,1	.	-	10
4 866	.	.	2 334	4,4	.	-	
6 360	4 392	1968	4 435	5,0	69,1	-	
6 410	.	.	2 596	2,1	.	.	
43 525	37 355	6 170	9 507	5,2	85,8	.	
91 480	81 164	10 315	11 461	1,8	88,7	.	
153 663	133 578	20 084	7 877	2,4	86,9	735	
.	.	.	.	.	.	.	20
.	.	.	.	.	.	.	
11 767	.	.	16 738	10,4	.	.	
31 165	24 297	6 868	28 077	11,2	78,0	.	
43 802	42 969	833	18 544	5,5	98,1	444	
198 790	.	.	24 636	3,9	91,9	574	
300 046	275 243	24 803	23 041	4,7	91,7	7 147	

Noch 2.4 Betriebe, Beschäftigte, Gesamtumsatz und Investitionen im Verarbeitenden Gewerbe sowie im Bergbau und der Wirtschaftsabteilungen und

Systematik- Nummer der WZ 2008	Unterabschnitt Abteilung  Umsatzgrößenklasse	Betriebe	Beschäftigte	Gesamtumsatz	Betriebe mit Investitionen
		am 31.12.	am 30.09.		insgesamt
		Anzahl		1 000 EUR	Anzahl
22	Herstellung von Gummi- u. Kunststoffwaren				
	bis unter 2 Mill. EUR	8	255	12 346	5
	2 Mill. EUR - 5 Mill. EUR	27	978	98 976	20
	5 Mill. EUR - 10 Mill. EUR	17	957	106 752	17
	10 Mill. EUR - 20 Mill. EUR	25	1 651	341 311	23
	20 Mill. EUR - 50 Mill. EUR	10	1 307	316 822	10
	50 Mill. EUR und mehr	11	3 527	1 150 755	11
	22 Zusammen	98	8 675	2 026 962	86
23	Herstellung von Glas und Glaswaren, Keramik Verarbeitung von Steinen und Erden				
	bis unter 2 Mill. EUR	45	541	41 490	23
	2 Mill. EUR - 5 Mill. EUR	30	720	96 417	23
	5 Mill. EUR - 10 Mill. EUR	28	1 374	209 437	25
	10 Mill. EUR - 20 Mill. EUR	13	931	172 001	13
	20 Mill. EUR - 50 Mill. EUR	15	2 088	444 100	14
	50 Mill. EUR und mehr	10	2 203	937 807	10
	23 Zusammen	141	7 857	1 901 252	108
24	Metallerzeugung u. -bearbeitung				
	bis unter 2 Mill. EUR	1	.	.	1
	2 Mill. EUR - 5 Mill. EUR	3	.	.	2
	5 Mill. EUR - 10 Mill. EUR	5	339	36 266	5
	10 Mill. EUR - 20 Mill. EUR	8	693	124 076	8
	20 Mill. EUR - 50 Mill. EUR	10	1 170	335 599	9
	50 Mill. EUR und mehr	10	4 451	2 979 097	10
	24 Zusammen	37	6 798	3 485 087	35
25	Herstellung von Metallerzeugnissen				
	bis unter 2 Mill. EUR	40	937	49 756	24
	2 Mill. EUR - 5 Mill. EUR	88	3 422	284 962	73
	5 Mill. EUR - 10 Mill. EUR	52	3 018	372 979	48
	10 Mill. EUR - 20 Mill. EUR	30	2 477	386 632	27
	20 Mill. EUR - 50 Mill. EUR	19	2 737	585 620	18
	50 Mill. EUR und mehr	7	1 339	552 929	7
	25 Zusammen	236	13 930	2 232 878	197

**Gewinnung von Steinen und Erden Sachsen-Anhalts im Jahr 2011 nach ausgewählten Umsatzgrößenklassen**

Bruttozugänge an Sachanlagen					Anteil der Maschinen und maschinellen Anlagen an den Bruttozugängen insgesamt	Von den Bruttozugängen an Sachanlagen insgesamt selbsterstellt	Systematiknummer der WZ 2008
insgesamt	Maschinen u. maschinelle Anlagen	Grundstücke mit u. ohne Bauten	je Beschäftigten	im Verhältnis zum Umsatz			
1 000 EUR			EUR	%	%	1 000 EUR	
							22
.	.	-	.	.	.	.	
3 770	.	.	3 854	3,8	.	.	
11 115	.	.	11 614	10,4	.	.	
8 619	.	.	5 220	2,5	.	.	
10 923	9 102	1 821	8 358	3,5	83,3	.	
.	.	.	.	.	.	.	
72 631	65 346	7 285	8 372	3,6	90,0	1 778	
							23
4 932	.	.	9 116	11,9	.	.	
1 946	1 681	264	2 702	2,0	86,4	.	
9 083	.	.	6 611	4,3	.	.	
17 656	.	.	18 965	10,3	.	.	
20 904	19 196	1 707	10 011	4,7	91,8	.	
70 000	59 186	10 816	31 775	7,5	84,6	.	
124 521	107 157	17 363	15 848	6,6	86,1	1 879	
							24
.	.	-	.	.	.	.	
.	.	-	.	.	.	.	
.	.	.	.	.	.	.	
10 117	.	.	14 598	8,2	.	.	
21 104	.	.	18 038	6,3	.	.	
51 629	50 130	1 500	11 600	1,7	97,1	.	
85 866	81 598	4 268	12 631	2,5	95,0	142	
							25
.	.	.	.	.	.	.	
19 095	14 488	4 607	5 580	6,7	75,9	.	
14 198	12 546	1 652	4 705	3,8	88,4	.	
17 571	10 361	7 209	7 094	4,5	59,0	.	
.	.	.	.	.	.	.	
10 715	10 349	366	8 002	1,9	96,6	.	
94 100	72 168	21 933	6 755	4,2	76,7	7 643	

Noch 2.4 Betriebe, Beschäftigte, Gesamtumsatz und Investitionen im Verarbeitenden Gewerbe sowie im Bergbau und der Wirtschaftsabteilungen und

Systematik- Nummer der WZ 2008	Unterabschnitt Abteilung Hauptgruppe  Umsatzgrößenklasse	Betriebe	Beschäftigte	Gesamtumsatz	Betriebe mit Investitionen
		am 31.12.	am 30.09.		insgesamt
		Anzahl		1 000 EUR	Anzahl
28	Maschinenbau				
	bis unter 2 Mill. EUR	24	623	24 554	13
	2 Mill. EUR - 5 Mill. EUR	48	1 929	160 937	42
	5 Mill. EUR - 10 Mill. EUR	33	2 012	232 855	28
	10 Mill. EUR - 20 Mill. EUR	20	2 339	288 773	19
	20 Mill. EUR - 50 Mill. EUR	14	3 039	485 942	13
	50 Mill. EUR und mehr	10	3548	1 009 078	10
	28 Zusammen	149	13 490	2 202 138	125
A + EN	Vorleistungsgüterproduzenten und Energie				
	bis unter 2 Mill. EUR	113	2 127	113 278	69
	2 Mill. EUR - 5 Mill. EUR	150	5 106	494 973	123
	5 Mill. EUR - 10 Mill. EUR	123	6 690	875 656	116
	10 Mill. EUR - 20 Mill. EUR	91	7 741	1 448 574	98
	20 Mill. EUR - 50 Mill. EUR	105	10 304	2 657 172	77
	50 Mill. EUR und mehr	81	28 384	22 094 095	86
	A + EN Zusammen	658	60 352	27 683 747	569
B	Investitionsgüterproduzenten				
	bis unter 2 Mill. EUR	100	2 532	117 539	70
	2 Mill. EUR - 5 Mill. EUR	170	6 656	558 711	150
	5 Mill. EUR - 10 Mill. EUR	100	6 078	711 023	86
	10 Mill. EUR - 20 Mill. EUR	57	6 374	801 266	55
	20 Mill. EUR - 50 Mill. EUR	36	6 518	1 213 255	34
	50 Mill. EUR und mehr	24	9 209	2 207 630	24
	B Zusammen	487	37 367	5 609 423	419
GG	Gebrauchsgüterproduzenten				
	bis unter 2 Mill. EUR	5	181	6 431	4
	2 Mill. EUR - 5 Mill. EUR	11	400	38 808	7
	5 Mill. EUR - 10 Mill. EUR	8	1 094	59 380	7
	10 Mill. EUR - 20 Mill. EUR	3	.	.	3
	20 Mill. EUR - 50 Mill. EUR	2	.	.	2
	50 Mill. EUR und mehr	3	1 082	364 917	3
	GG Zusammen	32	3 531	579 853	26

**Gewinnung von Steinen und Erden Sachsen-Anhalts im Jahr 2011 nach ausgewählten Umsatzgrößenklassen**

Bruttozugänge an Sachanlagen					Anteil der Maschinen und maschinellen Anlagen an den Bruttozugängen insgesamt	Von den Bruttozugängen an Sachanlagen insgesamt selbsterstellt	Systematiknummer der WZ 2008
insgesamt	Maschinen u. maschinelle Anlagen	Grundstücke mit u. ohne Bauten	je Beschäftigten	im Verhältnis zum Umsatz			
1 000 EUR			EUR	%	%	1 000 EUR	
							28
3 776	.	.	6 061	15,4	.	.	
9 086	.	.	4 710	5,7	.	951	
8 936	.	.	4 441	3,8	.	336	
13 648	.	.	5 835	4,7	.	.	
28 792	27 491	1 301	9 474	5,9	80,7	.	
67 832	.	.	19 118	6,7	.	246	
132 070	116 677	15 393	9 790	6,0	88,3	2 646	
							A + EN
17 706	10 788	6 918	8 324	15,6	60,9	6 526	
35 553	31 755	3 798	6 963	7,2	89,3	534	
55 270	46 875	8 395	8 262	6,3	84,8	390	
81 443	65 722	15 721	10 521	5,6	80,7	6 733	
155 154	132 228	22 926	15 058	5,8	85,2	3 760	
513 885	480 960	32 925	18 105	2,3	93,6	1 696	
859 010	768 328	90 682	14 233	3,1	89,4	19 640	
							B
7 146	6 710	436	2 822	6,1	93,9	.	
27 106	23 487	3 620	4 072	4,9	86,7	1 253	
20 921	18 080	2 840	3 442	2,9	86,4	952	
34 714	26 673	8 041	5 446	4,3	76,8	1 309	
52 561	50 084	2 477	8 064	4,3	95,3	.	
109 754	94 560	15 194	11 918	5,0	86,2	1 278	
252 202	219 594	32 608	6 749	4,5	87,1	13 084	
							GG
54	.	.	.	.	.	-	
1065	.	.	2 662	3,4	.	.	
.	.	.	.	.	.	.	
.	.	.	.	.	.	.	
.	.	.	.	.	.	.	
15 464	.	.	4 379	2,7	.	.	

**Noch 2.4 Betriebe, Beschäftigte, Gesamtumsatz und Investitionen im Verarbeitenden Gewerbe sowie im Bergbau und der Wirtschaftsabteilungen und**

Systematik- Nummer der WZ 2008	Hauptgruppe <hr/> Umsatzgrößenklasse	Betriebe	Beschäftigte	Gesamtumsatz	Betriebe mit Investitionen
		am 31.12.	am 30.09.		insgesamt
		Anzahl		1 000 EUR	Anzahl
VG	Verbrauchsgüterproduzenten				
	bis unter 2 Mill. EUR	35	1 127	41 879	22
	2 Mill. EUR - 5 Mill. EUR	54	2 884	179 087	49
	5 Mill. EUR - 10 Mill. EUR	26	1 965	191 132	24
	10 Mill. EUR - 20 Mill. EUR	34	.	.	32
	20 Mill. EUR - 50 Mill. EUR	32	.	.	31
	50 Mill. EUR und mehr	41	12 418	6 740 985	41
	<b>VG Zusammen</b>	<b>222</b>	<b>28 076</b>	<b>8 674 695</b>	<b>199</b>
B+C	<b>Verarbeitendes Gewerbe sowie Bergbau und Gewinnung von Steinen und Erden insgesamt</b>				
	bis unter 2 Mill. EUR	253	5 967	279 128	165
	2 Mill. EUR - 5 Mill. EUR	385	15 048	1 271 580	329
	5 Mill. EUR - 10 Mill. EUR	257	15 827	1 837 191	233
	10 Mill. EUR - 20 Mill. EUR	199	17 869	2 765 981	188
	20 Mill. EUR - 50 Mill. EUR	151	23 526	4 986 215	144
	50 Mill. EUR und mehr	154	51 091	31 407 624	154
	<b>Gesamtergebnis</b>	<b>1 399</b>	<b>129 326</b>	<b>42 547 719</b>	<b>1 213</b>

Gewinnung von Steinen und Erden Sachsen-Anhalts im Jahr 2011 nach ausgewählten Umsatzgrößenklassen

Bruttozugänge an Sachanlagen					Anteil der Maschinen und maschinellen Anlagen an den Bruttozugängen insgesamt	Von den Bruttozugängen an Sachanlagen insgesamt selbsterstellt	Systematiknummer der WZ 2008
insgesamt	Maschinen u. maschinelle Anlagen	Grundstücke mit u. ohne Bauten	je Beschäftigten	im Verhältnis zum Umsatz			
1 000 EUR			EUR	%	%	1 000 EUR	
1 614	.	.	.	.	.	.	VG
10 113	.	.	3 507	5,7	.	.	
.	.	.	.	.	.	.	
.	.	.	.	.	.	.	
.	.	.	.	.	.	.	
290 416	.	.	10 344	3,4	.	.	
							B+C
26 520	18 928	7 592	4 444	9,5	71,4	7 452	
73 837	65 630	8 207	4 907	5,8	88,9	2 001	
90 553	78 026	12 527	5 721	4,9	86,2	2 019	
148 102	114 187	33 916	8 288	5,4	77,1	10 584	
308 870	275 269	33 601	13 129	6,2	89,1	11 151	
769 210	700 195	69 015	15 056	2,5	91,0	3 723	
1 417 092	1 252 235	164 857	10 958	3,3	88,4	36 929	

2.5 Wert der neu gemieteten und gepachteten neuen Sachanlagen (Mietinvestitionen) in Betrieben im  
im Jahr 2011

Systematik- Nummer der WZ 2008	Abschnitt Abteilung Hauptgruppe	Betriebe insgesamt	Betriebe	
			mit Investitionen	mit Miet- investitionen
		Anzahl		
<b>B</b>	<b>Bergbau und Gewinnung von Steinen und Erden</b>	<b>41</b>	<b>36</b>	<b>4</b>
05	Kohlenbergbau	3	3	-
06	Gewinnung von Erdöl und Erdgas	1	1	-
08	Gewinnung v.Steinen u.Erden, sonst.Bergbau	35	31	4
09	Erbringung von Dienstleistungen für den Bergbau und für die Gewinnung von Steinen und Erden	2	1	.
<b>C</b>	<b>Verarbeitendes Gewerbe</b>	<b>1 358</b>	<b>1 177</b>	<b>131</b>
10	Herstellung von Nahrungs- und Futtermitteln	156	138	6
11	Getränkeherstellung	13	12	1
13	Herstellung von Textilien	10	9	-
14	Herstellung von Bekleidung	1	1	-
15	H. v. Leder, Lederwaren und Schuhen	2	1	-
16	Herstellung von Holz-, Flecht-, Korb- und Korkwaren (ohne Möbel)	35	31	5
17	Herstellung von Papier,Pappe und Waren daraus	18	18	3
18	Herstellung von Druckerzeugnissen; Vervielfältigung von bespielten Ton-, Bild- und Datenträgern	27	25	2
19	Kokerei und Mineralölverarbeitung	5	5	1
20	Herstellung von chemischen Erzeugnissen	99	95	16
21	Herstellung von pharmazeutischen Erzeugnissen	14	14	2
22	Herstellung von Gummi-und Kunststoffwaren	98	86	8
23	Herstellung von Glas und Glaswaren, Keramik, Verarbeitung von Steinen und Erden	141	108	9
24	Metallerzeugung und -bearbeitung	37	35	5
25	Herstellung von Metallerzeugnissen	236	197	20
26	Herstellung von Datenverarbeitungsgeräten, elektronischen und optischen Erzeugnissen	33	31	4
27	Herstellung von elektrischen Ausrüstungen	46	42	5
28	Maschinenbau	149	125	13
29	Herstellung von Kraftwagen und Kraftwagenteilen	30	25	1
30	Sonstiger Fahrzeugbau	16	14	-
31	Herstellung von Möbeln	25	20	3
32	Herstellung von sonstigen Waren	38	35	4
33	Reparatur und Installation von Maschinen und Ausrüstungen	129	110	23
	Vorleistungsgüterproduzenten und Energie	658	569	68
	Investitionsgüterproduzenten	487	419	50
	Gebrauchsgüterproduzenten	32	26	3
	Verbrauchsgüterproduzenten	222	199	14
<b>B+C</b>	<b>Verarbeitendes Gewerbe sowie Bergbau und Gewinnung von Steinen und Erden insgesamt</b>	<b>1 399</b>	<b>1213</b>	<b>135</b>



**Verarbeitenden Gewerbe sowie im Bergbau und der Gewinnung von Steinen und Erden Sachsen-Anhalts  
nach Wirtschaftsabteilungen**

Bruttozugänge an Sachanlagen			Wert der neu gemieteten und gepachteten neuen Sachanlagen	Systematik- nummer der WZ 2008
insgesamt	Maschinen u. maschinelle Anlagen	Grundstücke mit u. ohne Bauten	insgesamt	
1 000 EUR				
<b>51 159</b>	<b>47 556</b>	<b>3 603</b>	<b>1 276</b>	<b>B</b>
.	.	.	-	05
.	.	.	-	06
22 583	20 821	1 762	1276	08
.	.	.	-	09
<b>1 365 933</b>	<b>1 204 679</b>	<b>161 254</b>	<b>35 989</b>	<b>C</b>
153 663	133 578	20 084	1 712	10
15 082	11 478	3 604	.	11
.	.	.	-	13
.	.	-	-	14
.	.	-	-	15
25 492	23 773	1 719	370	16
22 060	20 941	1 119	.	17
46 563	.	.	.	18
.	.	.	.	19
300 046	275 243	24 803	5 311	20
40 527	33 192	7 335	.	21
72 631	65 346	7 285	912	22
124 521	107 157	17363	1 178	23
85 866	81 598	4 268	.	24
94 100	72 168	21 933	3 701	25
84 967	83 315	1 652	.	26
26 490	.	.	368	27
132 070	116 677	15 393	856	28
36 030	34 531	1 500	.	29
16 842	.	.	-	30
12 297	.	.	.	31
8 143	.	.	491	32
23 698	22 663	1 035	7 533	33
859 010	768 328	90 682	13 959	A und EN
252 202	219 594	32 608	10 629	B
15 464	.	.	.	GG
290 416	.	.	.	VG
<b>1 417 092</b>	<b>1 252 235</b>	<b>164 857</b>	<b>37 265</b>	

## 2.6 Betriebe, Beschäftigte, Gesamtumsatz und Investitionen im Verarbeitenden Gewerbe sowie im Bergbau und

Lfd. Nr.	Kreisfreie Stadt Landkreis Land	Betriebe	Beschäftigte	Gesamtumsatz	Betriebe mit Investitionen
		am 31.12.	am 30.09.		insgesamt
		Anzahl		1 000 EUR	Anzahl
1	Dessau-Roßlau, Stadt	54	5 344	754 610	40
2	Halle (Saale), Stadt	52	3 946	623 400	44
3	Magdeburg, Stadt	78	7 175	1 478 164	70
4	Altmarkkreis Salzwedel	59	5 383	953 204	51
5	Anhalt-Bitterfeld	147	16 268	4 019 909	128
6	Börde	133	14 621	4 208 198	111
7	Burgenlandkreis	99	9 875	4 268 365	86
8	Harz	152	13 456	2 694 885	130
9	Jerichower Land	71	4 942	1 278 432	66
10	Mansfeld-Südharz	86	7 287	2 253 867	76
11	Saalekreis	164	13 617	12 185 898	141
12	Salzlandkreis	149	14 206	3 700 828	133
13	Stendal	50	4 904	1 168 004	41
14	Wittenberg	105	8 302	2 963 956	96
15	<b>Sachsen-Anhalt</b>	<b>1 399</b>	<b>129 326</b>	<b>42 547 719</b>	<b>1 213</b>

## der Gewinnung von Steinen und Erden Sachsen-Anhalts im Jahr 2011 nach kreisfreien Städten und Landkreisen

Bruttozugänge an Sachanlagen						Lfd. Nr.
insgesamt	Maschinen u. maschinelle Anlagen	Grundstücke mit u. ohne Bauten	darunter: selbsterstellte Anlagen	je Beschäftigten	im Verhältnis zum Umsatz	
1 000 EUR			EUR	%		
28 554	.	.	.	5 343	3,8	
24 811	.	.	1 868	6 288	4,0	2
107 480	98 837	8 823	1 980	14 977	7,3	3
40 445	37 417	3 028	233	7 513	4,2	4
178 805	164 518	14 286	7 522	10 991	4,5	5
182 519	167 551	14 969	2 090	12 483	4,3	6
117 145	104 225	12 920	1 361	11 863	2,8	7
162 686	142 926	19 760	3 905	12 090	6,0	8
63 860	51 503	12 356	.	12 922	5,0	9
58 486	48 213	10 273	2 481	8 026	2,6	10
155 936	141 236	14 700	1 166	11 452	1,3	11
169 267	147 539	21 728	1 337	11 915	4,6	12
32 927	29 835	3 092	.	6 714	2,8	13
94 191	84 208	9 983	328	11 346	3,2	14
<b>1 417 092</b>	<b>1 252 235</b>	<b>164 857</b>	<b>36 929</b>	<b>10 958</b>	<b>3,3</b>	<b>15</b>

**2.7 Bruttozugänge an Sachanlagen in Betrieben im Verarbeitenden Gewerbe sowie im Bergbau und der Gewinnung von Steinen und Erden im Jahr 2011 nach Wirtschaftszweigen**  
**- Veränderung gegenüber dem Vorjahr -**

Systematik- Nummer der WZ 2008	Abschnitt Abteilung Hauptgruppe	Bruttozugänge an Sachanlagen		
		insgesamt	Maschinen u. maschinelle Anlagen	Grundstücke mit u. ohne Bauten
		um %		
<b>B</b>	<b>Bergbau und Gewinnung von Steinen und Erden</b>	<b>- 29,7</b>	<b>- 27,6</b>	<b>- 49,0</b>
05	Kohlenbergbau	.	.	.
06	Gewinnung von Erdöl und Erdgas	.	.	.
08	Gewinnung v.Steinen u.Erden, sonst.Bergbau	- 33,3	- 30,8	- 52,9
09	Erbringung von Dienstleistungen für den Bergbau und für die Gewinnung von Steinen und Erden	.	.	.
<b>C</b>	<b>Verarbeitendes Gewerbe</b>	<b>7,8</b>	<b>7,0</b>	<b>14,1</b>
10	Herstellung von Nahrungs- und Futtermitteln	- 7,8	- 8,8	- 0,9
11	Getränkeherstellung	- 24,7	- 34,5	42,7
13	Herstellung von Textilien	.	.	.
14	Herstellung von Bekleidung	.	.	.
15	H. v. Leder, Lederwaren und Schuhen	.	.	.
16	Herstellung von Holz-, Flecht-, Korb- und Korkwaren (ohne Möbel)	13,0	23,8	- 48,8
17	Herstellung von Papier,Pappe und Waren daraus	- 27,4	- 13,7	- 81,6
18	Herstellung von Druckerzeugnissen; Vervielfältigung von bespielten Ton-, Bild- und Datenträgern	45,9	.	.
19	Kokerei und Mineralölverarbeitung	.	.	.
20	Herstellung von chemischen Erzeugnissen	9,3	10,9	- 6,4
21	Herstellung von pharmazeutischen Erzeugnissen	36,5	28,9	85,9
22	Herstellung von Gummi-und Kunststoffwaren	19,8	22,1	2,5
23	Herstellung von Glas und Glaswaren, Keramik, Verarbeitung von Steinen und Erden	- 21,9	- 23,3	- 11,9
24	Metallerzeugung und -bearbeitung	- 6,9	- 3,5	- 44,3
25	Herstellung von Metallerzeugnissen	19,0	13,7	40,7
26	Herstellung von Datenverarbeitungsgeräten, elektronischen und optischen Erzeugnissen	- 7,2	.	.
27	Herstellung von elektrischen Ausrüstungen	64,7	.	.
28	Maschinenbau	22,8	21,0	38,8
29	Herstellung von Kraftwagen und Kraftwagenteilen	38,2	38,5	30,5
30	Sonstiger Fahrzeugbau	160,5	88,0	827,1
31	Herstellung von Möbeln	22,2	23,8	19,8
32	Herstellung von sonstigen Waren	122,1	121,2	143,6
33	Reparatur und Installation von Maschinen und Ausrüstungen	92,0	132,4	- 60,1
	Vorleistungsgüterproduzenten und Energie	2,5	2,4	3,4
	Investitionsgüterproduzenten	30,5	27,9	51,0
	Gebrauchsgüterproduzenten	- 19,7	.	.
	Verbrauchsgüterproduzenten	0,6	.	.
<b>B+C</b>	<b>Verarbeitendes Gewerbe sowie Bergbau und Gewinnung von Steinen und Erden insgesamt</b>	<b>5,8</b>	<b>5,1</b>	<b>11,1</b>

# Veröffentlichungen <sup>1)</sup> im Statistischen Landesamt Sachsen-Anhalt

Im Monat Februar 2013 erschienen:

Bestell-Nr.	Kennziffer/ Periodizität	Titel	Preis (in EUR)
1 Z 0 03	Z	Statistisches Monatsheft 2/13	5,50
3 A 6 01	A VI - vj-1/12	Sozialversicherungspflichtig Beschäftigte - Stand: 31.03.2012 -	6,00
3 A 6 04	A VI - j/10	Erwerbstätige am Arbeitsort, Standardarbeitsvolumen und Vollzeitäquivalente nach Kreisen - 2008 - 2010 - Stand: August 2011; Vorläufige revidierte Ergebnisse	6,00
3 C 1 02	C I - j/12	Bodennutzung in landwirtschaftlichen Betrieben Stand: Mai 2012 - Endgültige Ergebnisse -	4,00
3 C 1 08	C I - 5j/12	Flächen der Baumobstanlagen und Baumobstbestände - Jahr 2012 -	5,00
3 C 3 05	C III - m-10/12	Schlachtungen und Geflügel - Oktober 2012 -	1,50
3 C 3 05	C III - m-11/12	Schlachtungen und Geflügel - November 2012 -	1,50
3 C 3 05	C III - m-12/12	Schlachtungen und Geflügel - Dezember 2012 -	1,50
3 E 1 02	E I - m-10/12	Beschäftigte, Umsatz im Verarbeitenden Gewerbe sowie im Bergbau und der Gewinnung von Steinen und Erden - Oktober 2012 - Vorläufige Ergebnisse Betriebe mit 50 und mehr tätigen Personen	5,00
3 E 1 08	E I - m-9/12	Auftragseingangsindex und Umsatzindex im Verarbeitenden Gewerbe September 2012 - Vorläufige Ergebnisse -	5,50
3 E 1 08	E I - m-10/12	Auftragseingangsindex und Umsatzindex im Verarbeitenden Gewerbe Oktober 2012 - Vorläufige Ergebnisse -	5,50
3 E 1 09	E I - vj-3/12	Produktion ausgewählter Erzeugnisse im Verarbeitenden Gewerbe sowie im Bergbau und der Gewinnung von Steinen und Erden - III. Quartal 2012	2,50
3 E 2 01	E II - m-11/12	Umsatz, Tätige Personen, Auftragseingang und Auftragsbestand im Baugewerbe November 2012	2,50
3 E 3 02	E III - j/12	Ergebnisse der Jährlichen Erhebung im Ausbaugewerbe Juni 2012; 2. Vierteljahr 2012	2,50
3 E 4 02	E IV - j/10	Energiebilanz 2010	5,50
3 E 4 04	E IV - j/10	Beschäftigte, Umsatz und Investitionen der Unternehmen in den Bereichen Energie, Wasser, Abfall und Umwelt - 2010 -	4,00
3 F 2 01	F II - vj-3/12	Baugenehmigungen und Baufertigstellungen im Wohn- und Nichtwohnbau 01.01. - 30.09. 2012	2,50
3 G 4 01	G IV - m-9/12	Gäste und Übernachtungen im Reiseverkehr, Beherbergungskapazität September 2012, Januar bis September 2012 - Vorläufige Ergebnisse -	6,00
3 G 4 01	G IV - m-10/12	Gäste und Übernachtungen im Reiseverkehr, Beherbergungskapazität Oktober 2012; Januar bis Oktober 2012; Sommerhalbjahr 2012 - Vorläufige Ergebnisse -	7,00
3 G 4 01	G IV - m-11/12	Gäste und Übernachtungen im Reiseverkehr, Beherbergungskapazität November 2012, Januar bis November 2012 - Vorläufige Ergebnisse -	6,00
3 H 1 01	H I - m-10/12	Straßenverkehrsunfälle - Oktober 2012 - Vorläufige Ergebnisse	6,00
3 H 1 01	H I - m-11/12	Straßenverkehrsunfälle - November 2012 - Vorläufige Ergebnisse	6,00
3 H 2 01	H II - m-8/12	Binnenschifffahrt - August 2012 -	4,00
3 H 2 01	H II - m-9/12	Binnenschifffahrt - September 2012 -	4,00
3 H 2 01	H II - m-10/12	Binnenschifffahrt - Oktober 2012 -	4,00
3 M 1 02	M I - vj-4/12	Preisindizes für Bauwerke - November 2012 -	2,00
3 P 1 03	P I - j/10	Bruttoanlageinvestitionen - 2009 und 2010 - Stand: Herbst 2012	2,50
3 P 1 04	P I - j/10	Bruttoinlandsprodukt und Bruttowertschöpfung in den kreisfreien Städten und Landkreisen - 2008 bis 2010 - Stand: Dezember 2012	5,00
3 P 1 06	P I - j/10	Arbeitnehmerentgelt, Bruttolöhne und -gehälter in den kreisfreien Städten und Landkreisen 2008 - 2010; Stand: Dezember 2012	6,50
3 P 5 01	P V - j/11	Basisdaten umweltökonomischer Gesamtrechnungen - 1991 bis 2011 -	9,50
3 Q 4 02	Q IV - j/11	Unfälle beim Umgang mit und bei der Beförderung von wassergefährdenden Stoffen - Jahr 2011 -	3,00

1) Veröffentlichung als PDF-Datei kostenfrei erhältlich - bei Bestellung bitte die erste Stelle der Bestellnummer durch eine „6“ ersetzen